

深圳证券交易所市场统计年鉴

SHENZHEN STOCK EXCHANGE FACT BOOK

2015

主 编 宋丽萍
编 写 信息管理部（金融创新实验室）

深圳证券交易所

目 录

CONTENTS

指标说明

NOTES TO STATISTICS INDICATORS

一、市场历史概貌 (1—20)

HISTORICAL MARKET OVERVIEW

(一) 市场统计记录 (3)

HISTORICAL STATISTICAL MARKET RECORDS

1. 二〇一五年市场概况 (3)
MARKET OVERVIEW, 2015
2. 成交总值(二〇〇五年至二〇一五年) (4)
VALUE TRADED, 2005—2015
3. 成交额最高纪录(一九九一年至二〇一五年) (4)
TOP 10 VALUE TRADED, 1991—2015
4. 深证综合指数十大升跌纪录(一九九一年至二〇一五年) (5)
TOP 10 RISES AND FALLS OF SZSE COMPOSITE INDEX, 1991—2015
5. 深证成份指数十大升跌纪录(一九九四年至二〇一五年) (5)
TOP 10 RISES AND FALLS OF SZSE COMPONENT INDEX, 1994—2015

(二) 历年市场概貌 (6)

YEARLY MARKET OVERVIEW

1. 上市证券(年底数字) (6)
LISTED SECURITIES (Year-end Figures)
2. 成交情况 (7)
TRANSACTION DATA
3. 股价指数 (8)
STOCK PRICE INDICES
4. 股票市盈率(年底数字) (9)
P/E RATIO (Year-end Figures)
5. 会员(年底数字) (9)
MEMBERSHIPS (Year-end Figures)

6. 投资者(年底数字)	(9)
INVESTORS (Year-end Figures)	
(三)二〇一五年各月市场概貌	(10)
MONTHLY MARKET OVERVIEW, 2015	
1. 上市证券(月底数字)	(10)
LISTED SECURITIES (Month-end Figures)	
2. 成交情况	(12)
TRANSACTION DATA	
3. 股价指数(月底数字)	(16)
STOCK PRICE INDICES (Month-end Figures)	
4. 股票市盈率(月底数字)	(18)
P/E RATIO (Month-end Figures)	
5. 会员(月底数字)	(18)
MEMBERSHIPS (Month-end Figures)	
6. 投资者(月底数字)	(18)
INVESTORS (Month-end Figures)	
(四)深圳证券市场近十年来的发展	(20)
SHENZHEN SECURITIES MARKET MOVEMENT, 2005—2015	

二、二〇一五年深圳证券市场状况..... (21—276)

TRANSACTION DATA, 2015

(一)各类证券成交金额	(23)
TOTAL SECURITIES VALUE TRADED	
1. 各类证券成交金额(二〇一五年)	(23)
TOTAL VALUE TRADED, 2015	
2. 每日成交金额表(二〇一五年)	(24)
DAILY VALUE TRADED, 2015	
3. 每日成交笔数表(二〇一五年)	(25)
DAILY DEALS TRADED, 2015	
(二)深圳证券交易所指数	(26)
SZSE INDICES	
1. 深证综合指数历史走势图(二〇〇五年至二〇一五年)	(26)
SZSE COMPOSITE INDEX, DAILY MOVEMENT CHART, 2005—2015	
深证成份指数历史走势图(二〇〇五年至二〇一五年)	(27)
SZSE COMPONENT INDEX, DAILY MOVEMENT CHART, 2005—2015	
2. 深证综合指数全年走势图(二〇一五年)	(28)
SZSE COMPOSITE INDEX, DAILY MOVEMENT CHART, 2015	

3. 深证综合指数每日收市表(二〇一五年)	(29)
SZSE COMPOSITE INDEX, DAILY CLOSE, 2015	
4. 深证 A 股指数全年走势图(二〇一五年)	(30)
SZSE A-SHARE INDEX, DAILY MOVEMENT CHART, 2015	
深证 B 股指数全年走势图(二〇一五年)	(30)
SZSE B-SHARE INDEX, DAILY MOVEMENT CHART, 2015	
5. 深证 A 股指数每日收市表(二〇一五年)	(31)
SZSE A-SHARE INDEX, DAILY CLOSE, 2015	
6. 深证 B 股指数每日收市表(二〇一五年)	(32)
SZSE B-SHARE INDEX, DAILY CLOSE, 2015	
7. 深证成份指数全年走势图(二〇一五年)	(33)
SZSE COMPONENT INDEX, DAILY MOVEMENT CHART, 2015	
8. 深证成份指数每日收市表(二〇一五年)	(34)
SZSE COMPONENT INDEX, DAILY CLOSE, 2015	
9. 中小板指数 P 全年走势图(二〇一五年)	(35)
SZSE SME PRICE INDEX, DAILY MOVEMENT CHART, 2015	
创业板指数 P 全年走势图(二〇一五年)	(35)
CHINEXT PRICE INDEX, DAILY MOVEMENT CHART, 2015	
10. 中小板指数 P 每日收市表(二〇一五年)	(36)
SZSE SME PRICE INDEX, DAILY CLOSE, 2015	
11. 创业板指数 P 每日收市表(二〇一五年)	(37)
CHINEXT PRICE INDEX, DAILY CLOSE, 2015	
12. 深证 100 指数全年走势图(二〇一五年)	(38)
SZSE 100 INDEX, DAILY MOVEMENT CHART, 2015	
深证 300 价格指数全年走势图(二〇一五年)	(38)
SZSE 300 PRICE INDEX, DAILY MOVEMENT CHART, 2015	
13. 深证 100 指数每日收市表(二〇一五年)	(39)
SZSE 100 INDEX, DAILY CLOSE, 2015	
14. 深证 300 价格指数每日收市表(二〇一五年)	(40)
SZSE 300 PRICE INDEX, DAILY CLOSE, 2015	
15. 深市基金指数全年走势图(二〇一五年)	(41)
SZSE MUTUAL FUND INDEX, DAILY MOVEMENT CHART, 2015	
16. 深市基金指数每日收市表(二〇一五年)	(42)
SZSE MUTUAL FUND INDEX, DAILY CLOSE, 2015	
17. 行业分类指数每月收市表(二〇一五年)	(43)
SZSE INDUSTRIAL INDEX, MONTHLY CLOSE, 2015	
18. 指数变动情况(二〇一五年)	(44)
CHANGE OF SZSE STOCK INDICES, 2015	

(三) 主板市场	(50)
MAIN BOARD MARKET	
1. 主板股价	(50)
MAIN BOARD STOCK PRICE	
(1) 股价变动分布(二〇一五年)	(50)
STOCK PERFORMANCE DISTRIBUTION, 2015	
(2) 各股升跌情况(二〇一五年)	(51)
PRICE CHANGE OF STOCKS, 2015	
2. 主板成交统计	(61)
MAIN BOARD TRANSACTION	
(1) 成交金额及股数(二〇〇五年至二〇一五年)	(61)
TRADING VALUE AND VOLUME, 2005—2015	
(2) 月均成交金额(二〇〇五年至二〇一五年)	(61)
MONTHLY VALUE TRADED, 2005—2015	
(3) 行业分类股份成交金额(二〇一五年)	(62)
TRADING VALUE BY INDUSTRY, 2015	
(4) 各股成交量、成交金额及占市场比例(二〇一五年)	(63)
TRADING VOLUME, VALUE & MARKET SHARE, 2015	
(5) 每日成交股数表(二〇一五年)	(73)
DAILY TRADING VOLUME, 2015	
(6) 每日成交金额表(二〇一五年)	(74)
DAILY TRADING VALUE, 2015	
(7) 每日成交笔数表(二〇一五年)	(75)
DAILY DEALS, 2015	
3. 主板市价总值	(76)
MAIN BOARD MARKET VALUE	
(1) 市价总值(二〇〇五年至二〇一五年)	(76)
MARKET VALUE, 2005—2015	
(2) 市价总值柱状图(二〇〇五年至二〇一五年)	(76)
MARKET VALUE CHART, 2005—2015	
(3) 上市股份市价总值分布(二〇一五年)	(77)
MARKET VALUE BY INDUSTRY, 2015	
(4) 每日市价总值表(二〇一五年)	(78)
DAILY MARKET VALUE, 2015	
(5) 各股市价总值排名表(二〇一五年)	(79)
RANK BY STOCK MARKET VALUE, 2015	
4. 主板市盈率	(89)
MAIN BOARD P/E RATIO	

(1) 上市股份平均市盈率(二〇〇五年至二〇一五年)	(89)
AVERAGE P/E RATIO, 2005—2015	
(2) 市盈率变化图(二〇〇五年至二〇一五年)	(89)
P/E RATIO CHANGING, 2005—2015	
(四) 中小板市场	(90)
SME BOARD MARKET	
1. 中小板股价	(90)
SME BOARD STOCK PRICE	
(1) 股价变动分布(二〇一五年)	(90)
STOCK PERFORMANCE DISTRIBUTION, 2015	
(2) 各股涨跌情况(二〇一五年)	(91)
PRICE CHANGE OF STOCKS, 2015	
2. 中小板成交统计	(106)
SME BOARD TRANSACTION	
(1) 成交金额及股数(二〇〇五年至二〇一五年)	(106)
TRADING VALUE AND VOLUME, 2005—2015	
(2) 月均成交金额(二〇〇五年至二〇一五年)	(106)
MONTHLY VALUE TRADED, 2005—2015	
(3) 行业分类股份成交金额(二〇一五年)	(107)
TRADING VALUE BY INDUSTRY, 2015	
(4) 各股成交量、成交金额及占市场比例(二〇一五年)	(108)
TRADING VOLUME, VALUE & MARKET SHARE, 2015	
(5) 每日成交股数表(二〇一五年)	(123)
DAILY TRADING VOLUME, 2015	
(6) 每日成交金额表(二〇一五年)	(124)
DAILY TRADING VALUE, 2015	
(7) 每日成交笔数表(二〇一五年)	(125)
DAILY DEALS, 2015	
3. 中小板市价总值	(126)
SME BOARD MARKET VALUE	
(1) 市价总值(二〇〇五年至二〇一五年)	(126)
MARKET VALUE, 2005—2015	
(2) 市价总值柱状图(二〇〇五年至二〇一五年)	(126)
MARKET VALUE CHART, 2005—2015	
(3) 上市股份市价总值分布(二〇一五年)	(127)
MARKET VALUE BY INDUSTRY, 2015	
(4) 每日市价总值表(二〇一五年)	(128)
DAILY MARKET VALUE, 2015	

(5) 各股市价总值排名表(二〇一五年)	(129)
RANK BY STOCK MARKET VALUE, 2015	
4. 中小板市盈率	(144)
SME BOARD P/E RATIO	
(1) 上市股份平均市盈率(二〇〇五年至二〇一五年)	(144)
AVERAGE P/E RATIO, 2005—2015	
(2) 市盈率变化图(二〇〇五年至二〇一五年)	(144)
P/E RATIO CHANGING, 2005—2015	
(五) 创业板市场	(145)
 CHINEXT MARKET	
1. 创业板股价	(145)
CHINEXT STOCK PRICE	
(1) 股价变动分布(二〇一五年)	(145)
STOCK PERFORMANCE DISTRIBUTION, 2015	
(2) 各股升跌情况(二〇一五年)	(146)
PRICE CHANGE OF STOCKS, 2015	
2. 创业板成交统计	(156)
TRANSACATION OF CHINEXT	
(1) 成交金额及股数(二〇〇九年至二〇一五年)	(156)
TRADING VALUE AND VOLUME, 2009—2015	
(2) 月均成交金额(二〇〇九年至二〇一五年)	(156)
MONTHLY VALUE TRADED, 2009—2015	
(3) 行业分类股份成交金额(二〇一五年)	(157)
TRADING VALUE BY INDUSTRY, 2015	
(4) 各股成交量、成交金额及占市场比例(二〇一五年)	(158)
TRADING VOLUME, VALUE & MARKET SHARE, 2015	
(5) 每日成交股数表(二〇一五年)	(167)
DAILY TRADING VOLUME, 2015	
(6) 每日成交金额表(二〇一五年)	(168)
DAILY TRADING VALUE, 2015	
(7) 每日成交笔数表(二〇一五年)	(169)
DAILY DEALS, 2015	
3. 创业板市价总值	(170)
CHINEXT MARKET VALUE	
(1) 市价总值(二〇〇九年至二〇一五年)	(170)
MARKET VALUE, 2009—2015	
(2) 市价总值柱状图(二〇〇九年至二〇一五年)	(170)
MARKET VALUE CHART, 2009—2015	

(3) 上市股份市价总值分布(二〇一五年)	(171)
MARKET VALUE BY INDUSTRY, 2015	
(4) 每日市价总值表(二〇一五年)	(172)
DAILY MARKET VALUE, 2015	
(5) 各股市价总值排名表(二〇一五年)	(173)
RANK BY STOCK MARKET VALUE, 2015	
4. 创业板市盈率	(183)
CHINEXT P/E RATIO	
(1) 上市股份平均市盈率(二〇〇九年至二〇一五年)	(183)
AVERAGE P/E RATIO, 2009—2015	
(2) 市盈率变化图(二〇〇九年至二〇一五年)	(183)
P/E RATIO CHANGING, 2009—2015	
(六) 基金市场	(184)
FUND MARKET	
1. 基金价格升跌情况(二〇一五年)	(184)
PRICE CHANGE OF MUTUAL FUNDS, 2015	
2. 基金成交统计	(195)
TRANSACTION OF MUTUAL FUNDS	
(1) 各基金成交单位数、成交金额及占市场比例(二〇一五年)	(195)
MUTUAL FUNDS TRADING VOLUME, VALUE & MARKET SHARE, 2015	
(2) 基金每日成交单位数(二〇一五年)	(205)
DAILY TRADING VOLUME OF MUTUAL FUNDS, 2015	
(3) 基金每日成交金额表(二〇一五年)	(206)
DAILY TRADING VALUE OF MUTUAL FUNDS, 2015	
(4) 基金每日成交笔数表(二〇一五年)	(207)
DAILY DEALS OF MUTUAL FUNDS, 2015	
(七) 债券市场	(208)
BOND MARKET	
1. 债券现货价格升跌情况(二〇一五年)	(208)
PRICE CHANGE OF BONDS, 2015	
2. 债券现货成交统计	(234)
TRANSACTION OF BONDS	
(1) 债券分类成交金额(二〇一五年)	(234)
BONDS TRADING VALUE BY SORT, 2015	
(2) 各债券成交面值、成交金额及占市场比例(二〇一五年)	(235)
BONDS TRADING PAR, VALUE & MARKET SHARE, 2015	
(3) 债券每日成交面值表(二〇一五年)	(257)
DAILY TRADING PAR OF BONDS, 2015	

(4) 债券每日成交金额表(二〇一五年)	(258)
DAILY TRADING VALUE OF BONDS, 2015	
(5) 债券每日成交笔数表(二〇一五年)	(259)
DAILY DEALS OF BONDS, 2015	
3. 债券回购成交统计	(260)
TRANSACTION OF BOND REPURCHASES	
(1) 各回购品种利率标价情况(二〇一五年)	(260)
PRICE CHANGE OF BOND REPURCHASES, 2015	
(2) 债券回购各品种成交金额及占市场比例(二〇一五年)	(260)
BOND REPURCHASE TRADING VALUE & MARKET SHARE, 2015	
(3) 债券回购每日成交金额表(二〇一五年)	(261)
DAILY TRADING VALUE OF BOND REPURCHASES, 2015	
(4) 债券回购每日成交笔数表(二〇一五年)	(262)
DAILY DEALS OF BOND REPURCHASE, 2015	
4. 中小企业私募债	(263)
SME PRIVATE PLACEMNET BONDS	
(1) 中小企业私募债挂牌一览表(二〇一五年)	(263)
SME PRIVATE PLACEMNET BONDS LISTED IN 2015	
(2) 中小企业私募债每日成交金额表(二〇一五年)	(265)
SME PRIVATE PLACEMENT BONDS DAILY VALUE TRADED, 2015	
(八) 融资融券	(266)
MARGIN TRADING	
1. 标的证券融资买入、融券卖出金额及占市场比例(二〇一五年)	(266)
STOCK MARGIN TRADING VALUE & MARKET SHARE, 2015	
2. 每日融资买入金额表(二〇一五年)	(275)
DAILY MAGIN PURCHASSE VALUE, 2015	
2. 每日融券卖出金额表(二〇一五年)	(276)
DAILY MAGIN SALE VALUE, 2015	

三、上市公司 (277—350)

LISTED COMPANIES

(一) 上市公司活动记录	(279)
LISTED COMPANIES ACTIVITIES	
1. 新上市公司和证券	(279)
NEW LISTED COMPANIES AND SECURITIES	
(1) 新上市股票	(279)
NEW LISTED STOCKS	

(2) 新上市债券	(285)
-----------------	-------

NEW LISTED BONDS

2. 除牌证券	(299)
---------------	-------

DELISTING SECURITIES

3. 红股与派息	(303)
----------------	-------

BONUS ISSUES / DIVIDENDS

4. 配股	(331)
-------------	-------

RIGHTS ISSUES

5. 增发	(332)
-------------	-------

SECONDARY PUBLIC OFFERING

(二) 上市公司统计资料	(348)
---------------------------	--------------

STATISTICS OF LISTED COMPANIES

1. 上市公司分类 (证券分类)	(348)
-------------------------	-------

LISTED COMPANIES BY INDUSTRY

2. 集资总额(二〇〇五年至二〇一五年)	(349)
----------------------------	-------

FUNDS RAISED YEARLY, 2005—2015

3. 地区集资(二〇一五年)	(350)
----------------------	-------

FUNDS RAISED BY PROVINCES, 2015

四、投资者与地区统计	(351—442)
-------------------------	------------------

INVESTORS AND AREAS

(一) 投资者开户分布	(353)
--------------------------	--------------

INVESTORS DISTRIBUTION

1. A 股投资者总开户数	(353)
---------------------	-------

INVESTORS OF A-SHARE

2. A 股投资者新开户数	(353)
---------------------	-------

NEW INVESTORS OF A-SHARE

3. B 股投资者总开户数	(354)
---------------------	-------

INVESTORS OF B-SHARE

4. B 股投资者新开户数	(354)
---------------------	-------

NEW INVESTORS OF B-SHARE

(二) 二〇一五年底股东持股情况统计	(355)
---------------------------------	--------------

SHAREHOLDING DATA, End of 2015

(三) 上市证券成交金额分布(按每笔成交金额大小分类)	(395)
--	--------------

SECURITIES TRADING VALUE BY TRADE SIZE

(四) 地区分布统计	(441)
-------------------------	--------------

REGIONAL STATISTICS

1. 二〇一五年底 A 股投资者开户地区分布	(441)
A-SHARE INVESTORS BY REGION, End of 2015	
2. 二〇一五年交易金额地区分布	(442)
TRADING VALUE BY REGION, 2015	

五、会员..... (443—574)
MEMBERSHIP

(一) 二〇一五年会员交易统计	(445)
MEMBER TRADING VALUE, 2015	
(二) 二〇一五年证券营业部交易排名	(447)
MEMBER BRANCH RANKING BY TRADING VALUE, 2015	

六、附录..... (575—547)
APPENDIX

(一) 上市公司中英文名称对照表	(577)
DIRECTORY OF LISTED COMPANIES (CHINESE, ENGLISH)	
(二) 上市公司地址一览表	(609)
ADDRESS LIST OF LISTED COMPANIES	
(三) 会员一览表	(641)
DIRECTORY OF MEMBER FIRMS	
(四) 深圳证券交易所收费一览表	(644)
FEE LIST OF SHENZHEN STOCK EXCHANGE	

指标说明

- 1. 本年鉴约定:**成交金额、成交数量以交易的买方或卖方单边计算,交易金额、交易数量以交易的买方和卖方双边计算。所以,总交易金额等于总成交金额的两倍。
- 2. 单位:**除非特别说明,本年鉴中金额的单位为百万元人民币,B股换算为人民币计算;数量的单位为百万股(张、份),债券现货和回购单位为万张。
- 3. 统计范围:**在本所上市交易的各类证券,包括股票(主板A股、中小板、创业板、主板B股),基金(封闭式、分级基金、LOF、ETF),债券(国债、公司债、企业债、可转债、回购),权证。
- 4. 统计内容:**包括本所上市的各类证券的交易状况和参与者的交易状况,会员情况及交易状况等。
- 5. 统计时期:**2015年1月1日至2015年12月31日。为方便对比,增加2005年至2014年的部分相关数据。
- 6. 数据指标:**证券数目及会员数目、股本、市值、市盈率、股价、指数等为月底或年底的时点数字,不具有可加性;交易金额、交易数量等为全年或某月的时期数字,具有可加性,由相应时期内各交易日的实际数字累加而成。
- 7. 舍入误差:**本年鉴数字采用四舍五入方式计算,个别数字采用截尾方式计算。由于舍入误差,分项数字之和未必等于总额数字。
- 8. 中小板:**全称中小企业板,设立于2004年6月,专为中小企业上市融资提供服务,是深圳多层次资本市场的有机组成部分。
- 9. 创业板:**设立于2009年10月,专为自主创新及其它成长型创业企业发展提供融资服务的新平台,是中国多层次资本市场的重要组成部分。
- 10. 上市公司数目:**其股票在本所上市的公司数目(含暂停上市公司)。
- 11. 上市证券数目:**包括在本所直接挂牌的各类证券数目(含暂停上市证券)。
- 12. 会员数:**已批准成为本所会员的机构数目。
- 13. 席位数:**包括本所会员申请的席位及其他非会员申请的特别席位,如国债专席、B股境外券商特别席位、代办股份转让席位、及其他特别席位。
- 14. 发行股本:**指上市公司发行在外的A股和B股股本,不含H股股本。

$$\text{总发行股本} = \sum \text{A股总股本} + \sum \text{B股总股本}$$

- 15. 上市面额:**指除股票外的其他证券在本所直接挂牌的面额数量。

$$\text{总上市面额} = \sum \text{企业债券面额} + \sum \text{可转债面额} + \sum \text{基金单位数} + \sum \text{权证份额数}$$

16. **市价总值**: 股票市价总值 = \sum 总发行股本 \times 收市价

其他证券市值 = \sum 上市面额 \times 收市价/每张面额

17. **平均市盈率**: 只计算股票的平均市盈率。

平均市盈率 = \sum (收市价 \times 总股本) / \sum (每股盈利 \times 总股本)

18. **证券升跌幅** = $\left(\prod \frac{\text{每日收市价}}{\text{每日前收市}} - 1 \right) \times 100\%$

除息日的前收市价为除权调整后的前收市价。

19. **股价指数**: 本所编制的综合指数类、成份股指数类和行业分类指数类。除特别说明外, 收市采用月(年)底时点数, 最高、最低指数皆为收市指数的最高、最低。

20. **交易日数**: 分 A 股交易日数, B 股交易日数。

总交易日数 = A 股交易日数和 B 股交易日数中的较大者

21. **总成交金额** = 股票成交额 + 基金成交额 + 权证成交额 + 企业债券成交额 + 国债成交额

全年累计数 = \sum 全年每日成交额

日均成交金额 = 总成交金额 / 总交易日数

22. **总成交股数** = \sum A 股成交股数 + \sum B 股成交股数

日均成交股数 = 总成交股数 / 总交易日

其他成交数量: 除股票外的成交量单位, 基金为基金单位, 权证为份, 债券和回购为张。

23. **股票换手率** = \sum (股票每日成交股数 / 流通股数)

24. **成交手数**: 股票、权证、基金交易单位每手 1 股(份), 债券每手 1 张。

25. **成交笔数**: 由交易系统完成配对交易的记录数。

26. **融资融券**: 指投资者通过担保, 向证券公司借钱买入或借券卖出的交易。

27. **分红派息**: 指 2015 年内上市公司根据分红派息方案派发的红股和股息。

28. **配股**: 2015 年内上市公司的配股活动。

配股集资金额 = 配股价 \times 实际配股数

29. **停牌情况**: 2015 年内发生的证券停牌及原因。

30. **集资金额**: 如无特别说明, 仅包括上市公司首发、增发和配股的集资, 不包括优先股、公司债的集资。

31. **行业分类**: 自 2013 年 3 月 4 日起, 上市公司行业改为农林牧渔、采矿业、制造业、水电煤气、建筑业、批发零售、运输仓储、住宿餐饮、信息技术、金融业、房地产、商务服务、科研服务、公共环保、卫生、文化传播、综合等十七大类。

NOTES TO STATISTICS INDICATORS

1. *Agreement of the Fact Book*: Trading value and volume by market or securities are calculated on an unilateral basis, while value and volume by members, seats or areas are counted on a bilateral basis (buy & sell).
2. *Unit*: Except for special notes, calculation unit of trading value shall be RMB million. Trading value of B shares is calculated after converting HKD into RMB. Calculation unit of trading volume of equities and funds is one million, while unit of bonds and repurchase is 10 thousands.
3. *Products Included*: All securities listed on the Shenzhen Stock Exchange (SZSE). These securities include equities (main board A shares, SME, ChiNext & main board B shares), funds (close-end funds, structured funds, LOF & ETF), bonds (treasury bonds, listed company bonds, unlisted company bonds, convertible bonds & bond repurchases), warrants.
4. *Contents*: Transaction of all securities listed on SZSE, participation of investors, information and performance of member firms.
5. *Covered Period*: 1 January — 31 December, 2015. Related information from 2005 to 2014 is added for comparison.
6. *Statistical Data*: Number of securities, members, stock capital, market value, P/E ratio, stock prices and stock price indices are the month-end or year-end figures, not accumulated. The year or month trading value and volume are accumulated by the daily figures of the trading days in the related period.
7. *Rounding-off Error*: Calculation is conducted on an end cut or rounding off basis. Due to the rounding off error, the sum of all detail data may be not equal to the total amount.
8. *SME Board*: Small and Medium Enterprise Board, found in June, 2004, offers service for small and medium enterprises listing. It is an important component of Shenzhen's multi-tier capital market.
9. *ChiNext*: ChiNext, found in October, 2009, offers a new capital platform tailor-made for the needs of enterprises engaged in independent innovation and other growing venture enterprises. It is an important component of China's multi-tier capital market.
10. *Listed Companies*: The number of companies whose equities are listed on SZSE, including those paused listing.
11. *Listed Securities*: The number of securities listed on SZSE, including those paused listing.
12. *Member Number*: The total number of member firms registered in SZSE.
13. *Seat Number*: The total number of trading seats include those of the members and special trading seats of non-member traders such as TB seats, B share special seats and other special seats.
14. *Stock Capital Issued*: Stock capital of A and B shares issued by companies listed, excluding part of H shares.

$$\text{Total stock capital} = \sum \text{Capital of A shares} + \sum \text{Capital of B shares}$$

15. *Par Value Listed*: Gross par value of securities, except for equities, listed on SZSE.

$$\text{Total par value listed} = \sum \text{Par value of corporate bonds} + \sum \text{Par value of convertible bonds} + \sum \text{Units of funds} + \sum \text{Units of warrants}$$

16. *Market Value:*

Market value of equities = \sum Total stock capital issued \times Close price

Market value of other securities = \sum Total par value listed \times Close price / Par value of each

17. *Average P/E Ratio:* Average P/E ratio of equities only.

$$\text{Average P/E ratio} = \frac{\sum (\text{Close prices} \times \text{Total capital stock})}{\sum (\text{PSE} \times \text{Total capital stock})}$$

$$18. \text{ Price change of Securities} = \left(\prod \frac{\text{Daily close price}}{\text{Daily prev-close price}} - 1 \right) \times 100\%$$

The prev-close price of ex-rights day is ex-adjusted prev-close.

19. *Stock Price Indices:* Composite stock price indices, component stock price indices and industrial indices. Close indices are the month-end or year-end indices. Except for special notes, the high and low figure refer to the high and low of close indices.

20. *Trading Days:* Trading days of both A and B shares.

Market trading days = MAX(The trading days of A shares or B shares)

21. *Market Trading Value* = Total value of equities, funds, corporate bonds and treasury bonds.

Yealy trading value = \sum Daily trading value of the year

$$\text{Average daily transaction value} = \frac{\text{Gross transaction value}}{\text{Total number of trading days}}$$

22. *Total Stock Transaction Volume* = \sum Transaction volume of A shares + \sum Transaction volume of B shares

$$\text{Daily transaction volume} = \frac{\text{Gross transaction volume}}{\text{Total number of trading days}}$$

Transaction volume of other securities: Trading unit of mutul funds is one fund unit, that of bonds and repurchases is one contract, respectively.

$$23. \text{ Stock Turnover Rate} = \left(\frac{\text{Transaction volume}}{\text{Number of tradable shares}} \right) \times 100\%$$

24. *Minimum Trading Units:* A minimum of 1 is required of equities, funds, warrants, bonds and repurchases.

25. *Number of Deals:* The total number of transactions completed via the trading systems in SZSE.

26. *Margin Trading:* The transctions of buying securities with cash borrowed from a broker or selling securities borrowed, using other securities as collateral.

27. *Dividend Distribution and Bonus Payment:* Dividend and bonus distributed and paid by the listed companies in 2015 in line with their respective plans.

28. *Share Placement:* Share placing activities conducted by the listed companies in 2015.

Fund raised by share placement = Placing price \times Actual number of shares placed.

29. *Suspension:* Securities suspensions and their causes in 2015.

30. *Amount of Money Raised:* Total amount of fund raised by securities IPO, SPO and rationed shares.

31. *Industry Classification:* From 4th March, 2015 listed companies are divided into 17 sectors: agriculture, mining, manufacturing, utilities, construction, wholesale & retail, transportation, hotels & catering, IT, finance, real estate, business support, R&D, environmental protection, public health, media, conglomerates.

一、市场历史概貌

HISTORICAL MARKET OVERVIEW

(一) 市场统计记录

HISTORICAL STATISTICAL MARKET RECORDS

1. 二〇一五年市场概况

MARKET OVERVIEW, 2015

		2015 年 2015	比 2014 年变动 Change	比 2014 年变动% Change%
深证成份指数	SZSE Component Index	12 664.8900	1 650.2652	14.98
中小板指数 P	SZSE SME Price Index	8 393.8258	2 932.6347	53.70
创业板指数 P	ChiNext Price Index	2 714.0484	1 242.2840	84.41
上市公司数目	Listed Companies	1 746	128	7.91
上市证券数目	Listed Securities	3 440	917	36.35
股票	Stocks	1 784	127	7.66
债券	Bonds	1 179	652	123.72
基金	Funds	476	137	40.41
权证	Warrants	0	0	0.00
股票总股本	Stock Issued Capital(Mil. Shs.)	1 277 927.94	306 935.14	31.61
主板	Main Board	608 488.82	92 281.13	17.88
中小板	SME Board	485 393.90	138 334.71	39.86
创业板	ChiNext	184 045.22	76 319.30	70.85
股票流通股本	Stock Negotiable Capital(Mil. Shs.)	962 559.62	225 093.61	30.52
主板	Main Board	495 605.76	82 113.38	19.86
中小板	SME Board	350 065.08	94 860.12	37.17
创业板	ChiNext	116 888.78	48 120.11	69.97
股票市价总值	Stock Market Value(Mil. ¥)	23 610 999.61	10 753 706.01	83.64
主板	Main Board	7 624 327.50	2 057 948.76	36.97
中小板	SME Board	10 395 047.33	5 289 227.40	103.59
创业板	ChiNext	5 591 624.78	3 406 529.84	155.90
股票流通市值	Stock Negotiable Market Value(Mil. ¥)	16 379 756.26	6 866 912.07	72.19
主板	Main Board	6 198 184.20	1 594 429.46	34.63
中小板	SME Board	6 973 704.34	3 371 904.98	93.62
创业板	ChiNext	3 207 867.73	1 900 577.63	145.38
平均市盈率	Average P/E Ratio	52.75	18.70	54.92
主板	Main Board	30.73	5.44	21.51
中小板	SME Board	68.06	27.00	65.76
创业板	ChiNext	109.01	44.50	68.98
会员总数	No. of Member Firms	122	2	1.67
席位总数	No. of Seats	12 456	2 946	30.98
投资者数(百万)	No. of Investors(Mil.)	168.89	48.52	40.31
总交易日	Trading Days	244	-1	-0.41
总成交金额	Total Value Traded(Mil. ¥)	136 105 131.51	91 634 312.47	206.05
股票	Stocks	122 495 000.89	85 819 914.31	234.00
债券	Bonds	8 721 659.28	1 901 267.07	27.88
基金	Funds	4 888 471.34	3 913 131.09	401.21
权证	Warrants	0.00	0.00	0.00
日均成交金额	Daily Value Traded(Mil. ¥)	557 807.92	376 294.37	207.31
总成交数量	Total Volume Traded(Mil. Shs.)	10 852 653.15	6 783 365.50	166.70
股票集资金额	Funds Raised by Listings(Mil. ¥)	668 901.88	245 936.26	58.15
主板	Main Board	189 150.73	-13 874.68	-6.83
中小板	SME Board	322 836.19	152 903.60	89.98
创业板	ChiNext	156 914.95	106 907.34	213.78

注:股本、成交数量的单位为百万股,市值、成交金额、集资金额的单位为人民币百万元。

2. 成交总值(二〇〇五年至二〇一五年)

VALUE TRADED, 2005—2015

百万元人民币, RMB Mil.

年份 Year	成交金额 Value of Year	交易日数 Trading Days	日均成交 Daily Avg.	最高成交日 High		最低成交日 Low	
				成交金额 Value	日期 Date	成交金额 Value	日期 Date
2005	1 327 584.70	242	5 485.89	14 099.03	08/18/2005	2 568.18	07/07/2005
2006	3 873 808.67	241	16 073.89	43 958.94	05/16/2006	4 891.16	03/14/2006
2007	18 764 557.09	242	77 539.49	178 190.24	06/13/2007	27 998.48	02/05/2007
2008	9 938 843.82	246	40 401.80	103 189.63	01/08/2008	12 089.59	11/03/2008
2009	19 873 386.59	244	81 448.31	181 998.90	11/24/2009	26 657.04	01/05/2009
2010	24 742 661.96	242	102 242.40	236 355.27	11/02/2010	41 698.66	07/05/2010
2011	19 318 832.67	244	79 175.54	150 033.62	02/22/2011	36 599.83	10/10/2011
2012	17 865 969.05	243	73 522.51	163 001.71	03/14/2012	41 386.54	01/31/2012
2013	29 667 146.08	238	124 651.87	186 234.32	12/02/2013	73 469.71	04/11/2013
2014	44 470 819.04	245	181 513.55	506 752.25	12/09/2014	86 073.94	04/30/2014
2015	136 105 131.51	244	557 807.92	1 204 895.11	05/28/2015	210 577.21	02/10/2015
合计 Total	325 948 741.18	2 671	122 032.48				

3. 成交额最高纪录(一九九一年至二〇一五年)

TOP 10 VALUE TRADED, 1991—2015

月 Month			日 Day		
顺次 Rank	成交金额(百万元人民币) Value(RMB Mil.)	月份/年 Month/Year	顺次 Rank	成交金额(百万元人民币) Value(RMB Mil.)	月/日/年 M/D/Y
1	18 260 260.24	06/2015	1	1 204 895.11	05/28/2015
2	16 125 789.17	05/2015	2	1 111 248.57	06/05/2015
3	14 180 724.63	11/2015	3	1 072 422.67	05/27/2015
4	13 882 748.60	04/2015	4	1 053 263.33	05/26/2015
5	13 617 935.58	07/2015	5	1 052 824.11	06/08/2015
6	12 285 933.73	12/2015	6	1 047 552.09	06/03/2015
7	10 840 092.53	08/2015	7	1 024 763.13	05/22/2015
8	10 596 895.22	03/2015	8	1 017 349.39	06/04/2015
9	9 472 690.14	10/2015	9	1 014 840.92	06/15/2015
10	7 779 181.20	12/2014	10	1 014 597.52	06/02/2015

4. 深证综合指数十大升跌纪录(一九九一年至二〇一五年)

TOP 10 RISES AND FALLS OF SZSE COMPOSITE INDEX, 1991—2015

顺次 Rank	升幅率 + %	日期 Date	收市指数 Close Index
1	31.2886	08/01/1994	126.7731
2	28.2848	05/18/1995	150.3323
3	19.2662	10/09/1991	77.7551
4	18.6512	09/05/1994	206.0375
5	18.3287	10/08/1991	65.1946
6	18.2048	11/19/1991	123.1688
7	17.2246	11/12/1991	128.3874
8	15.2935	08/03/1994	143.7919
9	12.4269	08/24/1993	286.0026
10	12.0210	04/13/1992	185.5691

顺次 Rank	跌幅率 - %	日期 Date	收市指数 Close Index
1	-18.6277	11/18/1991	104.1995
2	-17.2073	05/23/1995	140.4642
3	-14.8347	08/17/1991	50.1489
4	-12.6553	10/05/1994	164.4285
5	-11.7985	08/17/1993	282.9495
6	-10.0369	11/16/1992	170.8159
7	-9.9974	12/16/1996	393.2102
8	-9.9718	12/17/1996	354.0001
9	-9.7544	02/18/1997	322.6335
10	-9.6727	05/22/1997	401.3261

顺次 Rank	升幅 +	日期 Date	收市指数 Close Index
1	133.7082	06/01/2015	2 926.9623
2	112.8232	06/30/2015	2 464.2263
3	103.9014	07/17/2015	2 190.4186
4	103.1030	09/16/2015	1 683.3591
5	103.0120	06/02/2015	3 029.9743
6	101.8184	11/04/2015	2 089.2892
7	101.7463	05/11/2015	2 373.9162
8	100.8080	02/04/2008	1 375.7293
9	99.5900	05/26/2015	2 884.6610
10	97.8363	08/04/2015	2 150.9528

顺次 Rank	跌幅 -	日期 Date	收市指数 Close Index
1	-213.7541	06/26/2015	2 502.9552
2	-171.4162	06/19/2015	2 742.1840
3	-162.6138	07/27/2015	2 160.0924
4	-161.0977	05/28/2015	2 756.9265
5	-156.9344	08/24/2015	1 882.4624
6	-153.0666	08/18/2015	2 174.4192
7	-151.5521	06/29/2015	2 351.4031
8	-141.5752	11/27/2015	2 184.1133
9	-133.3900	08/25/2015	1 749.0724
10	-130.3175	07/02/2015	2 215.8149

5. 深证成份指数十大升跌纪录(一九九四年至二〇一五年)

TOP 10 RISES AND FALLS OF SZSE COMPONENT INDEX, 1994—2015

顺次 Rank	升幅率 + %	日期 Date	收市指数 Close Index
1	26.1962	08/01/1994	1 224.7147
2	23.4624	05/18/1995	1 287.3563
3	17.2857	09/05/1994	1 909.4584
4	13.6718	04/26/1996	1 462.4231
5	13.1756	08/03/1994	1 383.0526
6	10.3976	08/10/1994	1 560.4086
7	9.9988	10/23/2001	3 458.0284
8	9.5943	04/24/2008	12 914.7591
9	9.5914	02/22/1995	1 255.5037
10	9.3605	02/14/2000	4 322.3731

顺次 Rank	跌幅率 - %	日期 Date	收市指数 Close Index
1	-16.7533	05/23/1995	1 178.1364
2	-11.8958	10/05/1994	1 515.9176
3	-9.9973	12/16/1996	3 776.1703
4	-9.9906	12/17/1996	3 398.9071
5	-9.4577	02/18/1997	3 337.8013
6	-9.2899	02/27/2007	7 790.8172
7	-8.8561	05/16/1997	5 124.9957
8	-8.6545	05/22/1997	4 788.8839
9	-8.2501	06/10/2008	10 765.9057
10	-8.2438	06/26/2015	14 398.7854

顺次 Rank	升幅 +	日期 Date	收市指数 Close Index
1	1 254.7949	02/04/2008	17 031.6665
2	1 130.6045	04/24/2008	12 914.7591
3	900.7966	08/20/2007	16 589.7978
4	878.4639	01/23/2008	16 874.3156
5	817.0773	06/01/2015	16 917.5254
6	771.6945	06/30/2015	14 337.9658
7	766.9428	08/02/2007	15 562.1386
8	743.7022	04/07/2008	13 396.6076
9	721.3021	07/23/2007	14 139.2660
10	665.0986	09/03/2009	11 404.0520

顺次 Rank	跌幅 -	日期 Date	收市指数 Close Index
1	-1 293.6591	06/26/2015	14 398.7854
2	-1 215.0749	01/22/2008	15 995.8517
3	-1 116.1792	01/28/2008	16 177.8260
4	-1 050.5749	05/28/2015	15 912.9471
5	-1 025.4683	07/27/2015	12 493.0469
6	-1 009.3695	06/19/2015	15 725.4700
7	-984.5029	04/14/2008	12 343.6055
8	-968.0653	06/10/2008	10 765.9057
9	-964.2296	06/04/2007	11 468.4584
10	-958.3989	11/12/2010	12 726.5406

(二) 历年市场概貌

YEARLY MARKET OVERVIEW

1. 上市证券(年底数字)

LISTED SECURITIES (Year-end Figures)

		2008	2009	2010	2011	2012	2013	2014	2015
上市公司数目	Listed Companies	761	848	1 169	1 411	1 540	1 536	1 618	1 746
上市证券数目	Listed Securities	985	1 183	1 590	1 938	2 190	2 328	2 523	3 440
股票	Stocks	803	890	1 211	1 453	1 581	1 577	1 657	1 784
主板 A 股	MB A-Shares	475	473	473	472	472	468	468	467
主板 B 股	MB B-Shares	55	54	54	54	53	53	51	49
中小板	SME	273	327	531	646	701	701	732	776
创业板	ChiNext		36	153	281	355	355	406	492
基金	Funds	48	55	93	151	228	291	339	476
ETFs	ETFs	2	2	3	14	18	32	37	46
LOFs	LOFs	28	33	55	78	97	116	130	156
分级基金	Structured	1	5	20	45	100	133	169	270
封闭基金	Close-end	17	15	15	14	13	10	3	4
债券	Bonds	131	237	286	334	381	460	527	1 179
国债	Treasury	76	159	198	213	191	218	267	893
公司债	Listed Co.	9	21	26	56	133	192	211	251
企业债	Unlisted Co.	28	41	44	46	43	33	30	25
可转债	Convertible	5	3	5	6	5	8	10	1
债券回购	Repurchase	13	13	13	13	9	9	9	9
权证	Warrants	3	1	0	0	0	0	0	0
股票总发行股本 (百万股)	Stock Issued Capital (Mil. Shs.)	348 974.08	394 630.21	504 497.61	627 846.31	721 599.68	807 035.41	970 992.80	1 277 927.94
主板 A 股	MB A-Shares	274 897.83	296 762.16	335 003.95	377 318.71	406 603.79	435 318.04	503 576.05	596 026.89
主板 B 股	MB B-Shares	14 915.74	14 994.90	15 313.04	16 223.96	13 881.30	13 713.35	12 631.64	12 461.92
中小板	SME	59 160.51	79 412.84	136 674.32	194 350.29	241 025.11	281 847.72	347 059.19	485 393.90
创业板	ChiNext		3 460.31	17 506.29	39 953.34	60 089.47	76 156.31	107 725.92	184 045.22
股票总流通股本 (百万股)	Stock Negotiable Capital (Mil. Shs.)	204 892.73	262 163.31	341 085.17	450 605.56	525 688.88	626 599.33	737 466.01	962 559.62
主板 A 股	MB A-Shares	164 169.27	208 671.95	250 347.34	307 815.07	339 083.33	364 706.96	400 981.84	483 271.83
主板 B 股	MB B-Shares	14 701.51	14 794.34	15 184.79	16 103.88	13 761.26	13 593.06	12 510.55	12 333.93
中小板	SME	26 021.95	38 049.23	70 515.28	112 464.58	148 639.08	205 298.55	255 204.96	350 065.08
创业板	ChiNext		647.79	5 037.76	14 222.03	24 205.22	43 000.76	68 768.67	116 888.78
其它上市面额 (百万元人民币)	Other Listed Par (Mil. RMB ¥)	2 355 020.26	3 314 470.98	4 324 840.70	5 152 184.30	5 941 441.61	6 947 971.08	8 067 571.34	11 912 312.32
基金	Funds	60 971.66	74 534.17	117 082.79	144 224.66	173 456.91	144 239.92	165 346.50	168 605.95
ETFs	ETFs	1 912.69	3 472.12	27 249.99	42 526.13	61 110.52	47 842.77	30 391.20	20 065.06
LOFs	LOFs	16 692.04	14 196.74	20 395.40	21 052.32	22 245.97	16 170.00	16 838.90	22 094.05
分级基金	Structured	3 000.50	20 352.40	32 714.85	44 303.17	57 708.92	54 227.15	111 116.40	119 127.98
封闭基金	Close-end	39 366.43	36 512.90	36 722.55	36 343.05	32 391.51	26 000.00	7 000.00	7 318.87
债券	Bonds	2 293 756.75	3 239 871.62	4 207 757.90	5 007 959.64	5 767 984.70	6 803 731.16	7 902 224.84	11 743 706.36
国债	Treasury	2 226 910.00	3 137 630.00	4 098 200.00	4 865 360.00	5 567 280.00	6 552 840.00	7 650 090.00	11 457 613.93
公司债	Listed Co.	19 700.00	37 980.00	39 250.00	72 380.00	136 859.99	195 714.94	198 837.92	244 745.22
企业债	Unlisted Co.	41 905.00	60 020.00	62 898.00	62 808.00	60 493.00	48 310.00	44 148.00	38 848.00
可转债	Convertible	5 241.75	4 241.62	7 409.90	7 411.64	3 351.70	6 866.22	9 148.92	2 499.22
债券回购	Repurchase	0.00	0.00	0.00	0.00	0.00	0.00	0.00	0.00
权证	Warrants	291.85	65.20	0.00	0.00	0.00	0.00	0.00	0.00
股票市价总值 (百万元人民币)	Stock Market Value (Mil. RMB ¥)	2 428 914.09	5 944 867.82	8 641 535.43	6 638 187.21	7 165 918.18	8 791 192.44	12 857 293.60	23 610 999.61
主板 A 股	MB A-Shares	1 759 616.79	4 000 929.02	4 249 069.11	3 075 396.86	3 332 744.71	3 474 061.59	5 481 128.21	7 528 031.95
主板 B 股	MB B-Shares	42 328.94	95 675.36	119 483.07	76 479.00	79 650.16	91 559.07	85 250.53	96 295.55
中小板	SME	626 968.36	1 687 255.09	3 536 461.35	2 742 932.13	2 880 402.85	3 716 373.93	5 105 819.93	10 395 047.33
创业板	ChiNext	0.00	161 008.35	736 521.89	743 379.22	873 120.46	1 509 197.85	2 185 094.93	5 591 624.78

1. 上市证券(年底数字)(续)

LISTED SECURITIES (Year-end Figures) (Continued)

		2008	2009	2010	2011	2012	2013	2014	2015
股票流通市值 (百万元人民币)	Stock Nego. Value (Mil. RMB ¥)	1 299 711.00	3 653 706.65	5 077 296.81	4 206 994.10	4 736 380.92	6 305 316.05	9 512 844.19	16 379 756.26
主板 A 股	MB A-Shares	990 623.00	2 778 720.03	3 143 091.20	2 446 357.03	2 699 484.83	2 838 539.37	4 519 493.68	6 103 017.55
主板 B 股	MB B-Shares	41 820.48	94 733.09	118 609.26	75 877.04	78 952.73	90 523.84	84 261.06	95 166.65
中小板	SME	267 267.52	750 356.50	1 615 032.26	1 434 351.88	1 624 414.73	2 554 370.07	3 601 799.36	6 973 704.34
创业板	ChiNext	0.00	29 897.03	200 564.10	250 408.15	333 528.63	821 882.78	1 307 290.09	3 207 867.73

2. 成交情况

TRANSACTION DATA

		2008	2009	2010	2011	2012	2013	2014	2015
总交易日	Trading Days	246	244	242	244	243	238	245	244
总成交金额 (百万元人民币)	Total Value Traded (Mil. RMB ¥)	9 938 843.82	19 873 386.59	24 742 661.96	19 318 832.67	17 865 969.05	29 667 146.08	44 470 819.04	136 105 131.51
股票	Stocks	8 668 270.85	18 947 485.78	24 132 153.33	18 408 928.01	15 012 240.70	23 846 258.19	36 675 086.58	122 495 000.89
主板 A 股	MB A-Shares	6 949 071.21	13 834 450.94	13 869 969.01	9 562 448.57	6 447 167.68	8 630 686.72	13 602 021.28	44 069 759.44
主板 B 股	MB B-Shares	55 471.82	102 871.68	107 154.62	55 921.05	45 465.01	74 937.60	52 274.26	134 343.14
中小板	SME	1 663 727.81	4 827 352.31	8 583 242.62	6 902 646.25	6 189 145.33	10 022 440.09	15 216 656.38	49 755 617.67
创业板	ChiNext		182 810.85	1 571 787.09	1 887 912.14	2 330 462.68	5 118 193.78	7 804 134.66	28 535 280.64
基金	Funds	213 082.44	379 095.60	422 473.16	346 439.59	495 249.19	579 667.66	975 340.25	4 888 471.34
ETFs	ETFs	43 950.82	189 336.70	224 898.76	151 412.22	175 515.77	225 580.47	310 434.19	1 141 237.19
LOFs	LOFs	41 529.14	32 472.73	30 706.78	21 415.73	18 612.13	17 302.44	18 446.58	159 960.93
分级基金	Structured	18 529.66	66 820.92	103 187.15	142 914.54	284 642.31	316 387.67	627 413.89	3 557 492.97
封闭基金	Close-end	109 072.81	90 465.25	63 680.46	30 697.10	16 478.99	20 397.08	19 045.59	29 780.25
债券	Bonds	51 085.78	82 871.76	129 159.50	563 465.07	2 358 479.16	5 241 220.23	6 820 392.21	8 721 659.28
国债	Treasury	4 662.67	3 020.48	7 161.18	1 002.27	862.14	3 264.86	1 279.68	1 696.43
公司债	Listed Co.	27 774.00	26 050.77	34 787.92	37 339.11	110 369.49	149 324.06	191 316.12	216 098.26
企业债	Unlisted Co.	4 595.00	27 398.38	25 553.53	18 608.77	19 943.69	22 408.26	20 208.05	11 664.65
可转债	Convertible	14 054.10	21 808.13	26 040.63	17 681.40	9 795.92	16 616.03	31 179.01	66 711.73
债券回购	Repurchase	0.00	4 594.00	35 616.24	488 833.51	2 217 507.92	5 049 607.01	6 576 409.34	8 425 488.21
权证	Warrants	1 006 404.76	463 933.46	58 875.97					
日均成交金额	Daily Value Traded	40 401.80	81 448.31	102 242.40	79 175.54	73 522.51	124 651.87	181 513.55	557 807.92
股票总成交量 (百万股)	Stock Volume Traded (Mil. Shs.)	781 979.45	1 742 736.24	1 618 754.64	1 276 365.61	1 393 211.63	2 165 382.04	3 081 572.90	6 933 779.60
主板 A 股	MB A-Shares	651 628.28	1 385 000.07	1 153 815.11	817 856.95	727 739.82	1 023 975.46	1 536 801.44	3 379 599.60
主板 B 股	MB B-Shares	11 425.64	25 516.83	19 352.17	9 365.75	10 072.35	13 231.98	9 885.90	19 296.87
中小板	SME	118 925.54	328 364.84	405 534.78	372 974.08	507 585.05	824 591.51	1 131 354.38	2 540 994.82
创业板	ChiNext		3 854.50	40 052.58	76 168.82	147 814.42	303 583.10	403 531.18	993 888.32
日均成交量	Daily Volume Traded	3 178.78	7 142.36	6 689.07	5 231.01	5 733.38	9 098.24	12 577.85	28 417.13
其它证券成交量 (百万单位)	Volume of Others (Mil.)	174 084.75	284 045.57	300 163.54	375 506.11	683 387.68	753 675.01	919 517.47	3 832 010.69
ETFs	ETFs	16 021.57	58 540.13	95 210.67	175 658.93	240 367.79	247 568.34	179 196.47	271 832.38
LOFs	LOFs	37 871.26	36 509.71	32 425.97	23 833.60	21 318.83	18 531.64	18 346.50	181 016.87
分级基金	Structured	22 952.33	78 185.58	105 885.88	144 414.36	399 897.02	462 653.55	700 688.31	3 353 386.32
封闭基金	Close-end	97 239.61	110 810.15	66 641.02	31 599.22	21 804.05	24 921.47	21 286.20	25 775.13
债券(万张)	Bonds(10,000)	51 318.74	77 060.63	120 193.68	559 398.54	2 356 523.99	5 239 235.14	6 819 727.54	8 686 285.37
国债	Treasury	4 688.40	3 027.47	7 195.35	1 014.11	868.83	3 346.12	1 339.27	1 669.04
公司债	Listed Co.	30 309.80	26 242.24	34 170.82	37 479.80	109 209.57	150 092.30	196 104.34	212 587.49
企业债	Unlisted Co.	4 408.95	26 343.01	24 541.82	18 358.14	19 769.62	21 800.73	19 895.09	11 404.95
可转换债券	Convertible	11 911.59	16 853.91	18 669.46	13 712.97	9 168.05	14 388.98	25 979.49	35 135.67
债券回购	Repurchase	0.00	4 594.00	35 616.24	488 833.51	2 217 507.92	5 049 607.01	6 576 409.34	8 425 488.21
权证(百万份)	Warrants(Mil.)	242 086.63	58 315.97	11 693.44					

2. 成交情况 (续)

TRANSACTION DATA (Continued)

		2008	2009	2010	2011	2012	2013	2014	2015
总成交笔数	Total Deals Traded	713 755 061	1 288 424 627	1 344 952 854	1 047 029 068	982 615 708	1 387 206 697	1 851 665 653	4 907 784 188
股票	Stocks	658 047 475	1 256 006 579	1 329 289 243	1 030 326 870	935 569 504	1 289 442 523	1 712 972 410	4 655 650 532
主板 A 股	MB A-Shares	527 046 338	918 307 700	799 847 787	535 966 013	388 958 904	471 969 632	635 092 187	1 810 497 184
主板 B 股	MB B-Shares	4 412 890	8 189 763	7 389 412	4 221 789	4 042 305	6 072 099	4 417 944	8 455 456
中小板	SME	126 588 247	320 019 546	451 279 258	392 376 599	404 305 655	565 463 207	740 283 009	1 967 571 864
创业板	ChiNext		9 489 570	70 772 786	97 762 469	138 262 640	245 937 585	333 179 270	869 126 028
基金	Funds	17 762 174	15 385 862	12 839 868	10 834 096	15 718 004	19 115 011	29 857 605	181 068 306
ETFs	ETFs	2 399 473	3 168 688	2 943 982	2 402 853	3 065 743	3 703 729	3 559 840	11 107 860
LOFs	LOFs	4 532 610	2 835 158	1 941 453	1 028 488	645 649	697 173	1 003 465	7 756 356
分级基金	Structured	2 196 475	3 380 781	4 138 691	5 476 690	10 730 941	13 179 564	24 298 132	160 692 759
封闭基金	Close – end	8 633 616	6 001 235	3 815 742	1 926 065	1 275 671	1 534 545	996 168	1 511 331
债券	Bonds	644 487	883 335	795 130	5 868 102	31 328 200	78 649 163	108 835 638	71 065 350
国债	Treasury	37 209	46 547	30 594	22 444	16 639	13 924	15 750	16 126
公司债	Listed Co.	264 595	117 906	90 750	234 849	800 474	1 099 151	1 384 296	419 382
企业债	Unlisted Co.	106 913	501 599	386 609	341 261	277 449	164 020	112 388	71 727
可转债	Convertible	235 770	216 675	279 463	211 674	69 392	284 890	363 589	747 950
债券回购	Repurchase	0	608	7 714	5 057 874	30 164 246	77 087 178	106 959 615	69 810 165
权证	Warrants	37 300 925	16 148 851	2 028 613					
日均成交笔数	Daily Deals Traded	2 901 443	5 280 429	5 557 656	4 291 103	4 043 686	5 828 600	7 557 819	20 113 870

3. 股价指数

STOCK PRICE INDICES

		2008	2009	2010	2011	2012	2013	2014	2015
深证综合指数	SZSE Composite Index								
最高	High	1 576.5013	1 234.1672	1 389.5407	1 311.3430	1 010.4592	1 101.5942	1 503.5846	3 140.6627
最低	Low	456.9745	571.1347	921.3399	849.7599	734.2803	877.7598	1 007.2714	1 428.3700
收市	Close	553.3016	1 201.3420	1 290.8652	866.6534	881.1699	1 057.6656	1 415.1915	2 308.9075
深证 A 股指数	SZSE A Share Index								
最高	High	1 659.6095	1 296.1067	1 454.5319	1 372.6681	1 056.9146	1 150.1929	1 571.4881	3 287.5701
最低	Low	480.3039	600.2327	965.2165	889.3252	766.3397	915.8209	1 051.3731	1 492.2486
收市	Close	581.5119	1 261.2570	1 351.1426	906.9093	919.8002	1 103.8066	1 478.4549	2 415.5040
深证 B 股指数	SZSE B Share Index								
最高	High	724.4956	639.4136	883.3257	845.4731	711.2340	897.3417	1 028.8130	1 607.2549
最低	Low	220.1123	276.0766	526.7296	532.7808	551.6452	736.3922	803.1484	1 014.0692
收市	Close	271.2760	625.9516	824.8227	567.0357	711.2340	868.1118	1 028.8130	1 309.3631
深证成份指数	SZSE Component Index								
最高	High	19 141.1283	14 051.5179	13 807.2971	13 158.2152	10 612.8930	9 989.0932	11 014.6248	18 098.2743
最低	Low	5 668.8079	6 530.8123	9 171.0292	8 711.5521	7 710.8759	7 495.0962	6 998.1941	9 290.8074
收市	Close	6 485.5137	13 699.9709	12 458.5523	8 918.8160	9 116.4848	8 121.7889	11 014.6248	12 664.8900
深证 100 指数	SZSE 100 Index								
最高	High	6 456.2843	4 819.9495	5 021.8549	4 804.6872	3 746.1025	3 609.0097	4 256.7365	7 138.5305
最低	Low	1 857.1327	2 236.4875	3 275.9667	3 099.4790	2 749.0099	2 900.2895	2 801.3605	3 931.4415
收市	Close	2 186.3513	4 701.0007	4 545.7543	3 168.2287	3 273.4367	3 160.8971	4 256.7365	5 240.8402
中小板指数 P	SZSE SME Price Index								
最高	High	6 613.5636	5 631.7585	7 375.1215	6 896.7583	4 972.1550	5 394.9000	5 882.1821	11 996.5208
最低	Low	2 158.3118	2 932.4919	4 726.5707	4 189.7235	3 590.6157	4 172.7428	4 465.4491	5 589.7843
收市	Close	2 863.9902	5 631.7585	6 828.9829	4 295.8627	4 236.6011	4 979.8554	5 461.1911	8 393.8258
创业板指数 P	ChiNext Price Index								
最高	High			1 232.9828	1 155.3496	792.3783	1 415.8338	1 657.4983	3 982.2510
最低	Low			862.2687	716.5490	593.6608	705.3429	1 226.4738	1 464.7741
收市	Close			1 137.6620	729.5043	713.8638	1 304.4447	1 471.7644	2 714.0484
深市基金指数	SZSE Mutual Fund								
最高	High	5 367.8087	4 748.0326	5 915.0022	5 987.6809	4 724.9441	5 135.3660	6 311.3770	9 620.6204
最低	Low	2 394.9946	2 666.9337	4 224.9830	4 234.4117	4 125.2167	4 525.7769	4 732.3612	5 511.2062
收市	Close	2 626.2522	4 720.4466	5 655.9849	4 274.3092	4 567.4942	4 976.7368	6 216.2653	8 278.7198

4. 股票市盈率(年底数字)

P/E RATIO (Year-end Figures)

		2008	2009	2010	2011	2012	2013	2014	2015
平均市盈率	Average P/E Ratio	16.73	46.01	44.69	23.11	22.02	27.76	34.05	52.75
主板 A 股	MB A-Shares	15.29	44.12	35.98	18.75	18.51	19.80	25.88	31.22
主板 B 股	MB B-Shares	7.30	21.83	23.10	9.63	12.21	14.47	10.50	13.99
中小板	SME	24.97	51.01	56.93	28.26	25.42	34.07	41.06	68.06
创业板	ChiNext		105.38	78.53	37.62	32.01	55.21	64.51	109.01

5. 会员(年底数字)

MEMBERSHIPS (Year-end Figures)

		2008	2009	2010	2011	2012	2013	2014	2015
会员总数	No. of Member Firms	124	114	113	116	119	119	120	122
营业部总数	No. of Member Branches	3 167	3 801	4 597	5 015	5 288	5 804	7 219	8 212
席位总数	No. of Seats	3 640	4 069	4 633	5 415	6 394	7 556	9 510	12 456

6. 投资者(年底数字)

INVESTORS (Year-end Figures)

单位:万, 10 000

		2008	2009	2010	2011	2012	2013	2014	2015
个人总户数	No. of Personal Investors	7 550.54	8 542.60	9 402.68	10 091.18	10 537.82	11 047.50	11 995.29	16 839.70
机构总户数	No. of Company Investors	24.86	28.15	30.88	33.40	35.48	38.05	41.58	49.22
合计	Total	7 575.40	8 570.75	9 433.56	10 124.57	10 573.30	11 085.56	12 036.87	16 888.92

(三)二〇一五年各月市场概貌

MONTHLY MARKET OVERVIEW, 2015

1. 上市证券(月底数字)

LISTED SECURITIES (Month-end Figures)

		一月 Jan.	二月 Feb.	三月 Mar.	四月 Apr.
上市公司数目	Listed Companies	1 628	1 641	1 653	1 672
上市证券数目	Listed Securities	2 534	2 545	2 554	2 594
股票	Stocks	1 667	1 680	1 692	1 711
主板 A 股	MB A-Shares	468	468	468	468
主板 B 股	MB B-Shares	51	51	51	51
中小板	SME	735	740	744	746
创业板	ChiNext	413	421	429	446
基金	Funds	343	344	344	364
ETFs	ETFs	39	40	40	41
LOFs	LOFs	132	133	137	142
分级基金	Structured	169	168	164	178
封闭基金	Close – end	3	3	3	3
债券	Bonds	524	521	518	519
国债	Treasury	264	261	259	262
公司债	Listed Co.	212	213	212	211
企业债	Unlisted Co.	30	30	30	30
可转债	Convertible	9	8	8	7
债券回购	Repurchase	9	9	9	9
权证	Warrants	0	0	0	0
股票总发行股本 (百万股)	Stock Issued Capital (Mil. Shs.)	987 196.37	993 223.81	1 004 569.82	1 044 314.73
主板 A 股	MB A-Shares	516 960.37	520 612.57	522 534.71	533 082.25
主板 B 股	MB B-Shares	12 631.64	12 631.64	12 631.64	12 631.64
中小板	SME	348 476.59	349 904.19	356 340.26	373 667.85
创业板	ChiNext	109 127.76	110 075.40	113 063.21	124 932.98
股票总流通股本 (百万股)	Stock Negotiable Capital (Mil. Shs.)	747 041.50	753 271.85	762 140.96	802 503.63
主板 A 股	MB A-Shares	405 032.34	409 096.64	410 501.65	432 056.53
主板 B 股	MB B-Shares	12 510.56	12 510.56	12 510.55	12 510.55
中小板	SME	258 369.42	259 823.44	264 957.37	276 388.89
创业板	ChiNext	71 129.18	71 841.21	74 171.39	81 547.66
其它上市面额 (百万元人民币)	Other Listed Par (Mil. RMB ¥)	8 058 935.76	7 997 394.83	8 057 080.29	8 189 324.85
基金	Funds	187 138.44	176 711.22	188 430.08	237 783.27
ETFs	ETFs	27 983.62	26 018.08	23 256.64	24 093.45
LOFs	LOFs	25 021.72	20 020.96	20 283.79	22 829.53
分级基金	Structured	127 133.10	123 672.18	137 889.64	183 860.29
封闭基金	Close – end	7 000.00	7 000.00	7 000.00	7 000.00
债券	Bonds	7 871 797.32	7 820 683.61	7 868 650.21	7 951 541.58
国债	Treasury	7 620 090.00	7 571 120.00	7 621 120.00	7 704 710.00
公司债	Listed Co.	199 163.92	197 636.11	195 847.12	195 985.48
企业债	Unlisted Co.	44 148.00	44 148.00	44 148.00	44 148.00
可转债	Convertible	8 395.40	7 779.50	7 535.10	6 698.10
债券回购	Repurchase	0.00	0.00	0.00	0.00
权证	Warrants	0.00	0.00	0.00	0.00
股票市价总值 (百万元人民币)	Stock Market Value (Mil. RMB ¥)	14 042 852.65	15 247 706.23	18 480 778.44	21 507 245.50
主板 A 股	MB A-Shares	5 729 933.24	6 033 643.00	7 036 655.30	8 110 203.94
主板 B 股	MB B-Shares	88 951.08	91 935.09	96 350.92	118 237.90
中小板	SME	5 729 927.92	6 255 047.32	7 679 948.02	8 807 800.36
创业板	ChiNext	2 494 040.42	2 867 080.83	3 667 824.20	4 471 003.30

五月 May.	六月 Jun.	七月 Jul.	八月 Aug.	九月 Sept.	十月 Oct.	十一月 Nov.	十二月 Dec.
1 696	1 727	1 729	1 729	1 729	1 729	1 729	1 746
2 650	2 809	2 946	3 034	3 142	3 215	3 364	3 440
1 735	1 766	1 768	1 768	1 768	1 768	1 768	1 784
468	468	467	467	467	467	467	467
51	51	50	50	50	50	50	49
752	767	767	767	767	767	767	776
464	480	484	484	484	484	484	492
384	429	461	474	476	476	476	476
41	42	47	46	46	46	46	46
144	145	149	154	155	155	155	156
196	239	262	271	271	271	271	270
3	3	3	3	4	4	4	4
531	614	717	792	898	971	1 120	1 179
270	361	457	532	631	698	839	893
216	213	221	223	230	236	244	251
29	29	29	27	27	27	27	25
7	2	1	1	1	1	1	1
9	9	9	9	9	9	9	9
0	0	0	0	0	0	0	0
1 098 426.02	1 143 932.33	1 159 734.05	1 169 511.51	1 216 760.34	1 234 336.10	1 249 934.45	1 277 927.94
539 244.38	548 883.97	553 640.61	558 257.93	578 320.48	579 611.60	584 414.88	596 026.89
12 631.64	12 832.28	12 707.28	12 565.26	12 970.94	12 970.94	12 970.94	12 461.92
403 520.92	427 412.07	436 184.56	440 464.86	457 317.65	467 605.20	472 021.84	485 393.90
143 029.08	154 804.02	157 201.61	158 223.46	168 151.26	174 148.36	180 526.79	184 045.22
840 531.63	873 450.64	887 214.43	893 767.53	927 864.39	944 933.39	952 403.92	962 559.62
437 910.47	445 043.59	449 844.75	453 493.39	469 990.62	473 974.17	477 885.78	483 271.83
12 510.52	12 705.64	12 586.07	12 444.02	12 849.65	12 849.66	12 849.73	12 333.93
297 936.04	315 129.94	322 102.69	324 312.43	335 529.84	344 396.17	346 155.61	350 065.08
92 174.60	100 571.46	102 680.92	103 517.69	109 494.27	113 713.39	115 512.80	116 888.78
8 381 777.85	9 153 637.33	9 576 639.89	9 752 085.48	10 419 970.03	10 679 775.46	11 553 775.28	11 912 312.32
300 776.17	405 139.18	271 751.60	174 436.22	152 167.40	154 591.82	165 480.69	168 605.95
22 360.63	19 219.62	20 307.22	22 490.77	24 580.25	22 400.76	20 821.94	20 065.06
23 031.52	22 763.23	15 441.65	21 423.50	19 485.56	17 923.80	17 175.14	22 094.05
248 384.02	356 156.33	229 002.73	123 521.95	100 798.27	106 956.41	120 168.95	119 127.98
7 000.00	7 000.00	7 000.00	7 000.00	7 303.32	7 310.86	7 314.66	7 318.87
8 081 001.67	8 748 498.14	9 304 888.29	9 577 649.26	10 267 802.63	10 525 183.63	11 388 294.60	11 743 706.36
7 835 040.00	8 508 870.00	9 060 042.84	9 330 917.06	10 014 690.51	10 265 571.49	11 106 902.28	11 457 613.93
198 998.98	193 477.79	198 697.75	202 884.52	209 264.47	215 764.53	237 544.88	244 745.22
43 648.00	43 648.00	43 648.00	41 348.00	41 348.00	41 348.00	41 348.00	38 848.00
3 314.70	2 502.35	2 499.70	2 499.68	2 499.64	2 499.61	2 499.43	2 499.22
0.00	0.00	0.00	0.00	0.00	0.00	0.00	0.00
0.00	0.00	0.00	0.00	0.00	0.00	0.00	0.00
26 683 977.66	23 788 281.40	20 483 264.89	17 490 236.42	16 845 359.27	19 813 592.27	21 874 187.78	23 610 999.61
8 986 548.36	8 534 059.27	7 096 889.97	6 235 580.60	5 708 348.58	6 582 032.62	6 872 479.76	7 528 031.95
126 871.16	119 387.81	99 940.38	90 181.60	88 435.40	96 796.37	101 168.23	96 295.55
11 358 966.87	10 010 222.47	8 813 518.68	7 555 253.69	7 286 420.15	8 587 452.71	9 527 307.60	10 395 047.33
6 211 591.26	5 124 611.86	4 472 915.86	3 609 220.54	3 762 155.14	4 547 310.57	5 373 232.20	5 591 624.78

1. 上市证券(月底数字)(续)

LISTED SECURITIES (Month-end Figures) (Continued)

		一月 Jan.	二月 Feb.	三月 Mar.	四月 Apr.
股票流通市值 (百万元人民币)	Stock Nego. Value (Mil. RMB ¥)	10 186 684.59	11 031 926.34	13 349 531.88	15 568 971.39
主板 A 股	MB A-Shares	4 567 608.38	4 818 892.36	5 602 214.18	6 594 143.50
主板 B 股	MB B-Shares	87 958.08	90 913.82	95 260.95	117 030.56
中小板	SME	4 008 177.91	4 367 848.13	5 418 193.20	6 152 750.08
创业板	ChiNext	1 522 940.21	1 754 272.02	2 233 863.55	2 705 047.26

2. 成交情况

TRANSACTION DATA

		一月 Jan.	二月 Feb.	三月 Mar.	四月 Apr.
总交易日	Trading Days	20	15	22	21
总成交金额 (百万元人民币)	Total Value Traded (Mil. RMB ¥)	5 867 266.82	4 110 773.02	10 596 895.22	13 882 748.60
股票	Stocks	4 919 511.66	3 452 581.03	9 549 543.18	12 654 795.84
主板 A 股	MB A-Shares	2 163 951.66	1 322 111.39	3 574 008.82	5 235 871.36
主板 B 股	MB B-Shares	5 492.33	3 225.58	7 408.71	18 271.86
中小板	SME	1 846 191.54	1 329 110.95	3 909 051.40	4 917 224.17
创业板	ChiNext	903 876.14	798 133.11	2 059 074.25	2 483 428.45
基金	Funds	298 905.78	148 501.02	343 729.20	555 244.07
ETFs	ETFs	86 202.01	47 022.17	97 962.31	129 891.11
LOFs	LOFs	17 852.20	11 963.97	15 366.14	28 984.78
分级基金	Structured	193 494.29	88 839.40	228 975.96	393 570.66
封闭基金	Close – end	1 357.29	675.49	1 424.81	2 797.52
债券	Bonds	648 849.37	509 690.97	703 622.83	672 708.69
国债	Treasury	32.67	8.30	40.07	682.93
公司债	Listed Co.	11 691.31	10 390.05	22 319.88	22 107.41
企业债	Unlisted Co.	1 099.31	1 725.28	1 633.12	861.69
可转债	Convertible	4 954.69	1 597.60	2 982.10	5 556.55
债券回购	Repurchase	631 071.40	495 969.74	676 647.67	643 500.10
权证	Warrants				
日均成交金额	Daily Value Traded	293 363.34	274 051.53	481 677.06	661 083.27
股票总成交量 (百万股)	Stock Volume Traded (Mil. Shs.)	343 798.59	225 566.67	584 043.10	688 947.34
主板 A 股	MB A-Shares	183 359.71	113 581.16	295 209.49	381 430.91
主板 B 股	MB B-Shares	945.83	509.28	1 316.36	2 745.14
中小板	SME	117 887.43	79 427.54	213 395.77	228 522.85
创业板	ChiNext	41 605.62	32 048.68	74 121.48	76 248.44
日均成交量	Daily Volume Traded	17 189.93	15 037.78	26 547.41	32 807.02
其它证券成交量	Volume of Others				
基金(百万单位)	Funds(Mil.)	212 805.88	109 023.28	231 155.15	360 007.79
ETFs	ETFs	24 549.62	13 513.95	27 281.36	35 905.07
LOFs	LOFs	21 055.93	14 420.47	17 861.07	32 193.01
分级基金	Structured	165 825.76	80 422.61	184 751.96	289 706.17
封闭基金	Close – end	1 374.57	666.26	1 260.76	2 203.54

五月 May.	六月 Jun.	七月 Jul.	八月 Aug.	九月 Sept.	十月 Oct.	十一月 Nov.	十二月 Dec.
19 027 538.26	17 156 701.16	14 689 526.64	12 622 615.26	12 072 380.39	14 197 934.69	15 335 446.57	16 379 756.26
7 311 996.24	6 976 128.97	5 783 473.98	5 111 989.96	4 681 196.37	5 423 266.28	5 635 216.39	6 103 017.55
125 644.69	118 160.81	98 880.42	89 222.00	87 464.77	95 741.55	100 059.19	95 166.65
7 914 807.52	6 994 275.02	6 114 420.44	5 243 166.85	5 043 813.73	5 967 244.53	6 548 154.96	6 973 704.34
3 675 089.81	3 068 136.37	2 692 751.81	2 178 236.45	2 259 905.52	2 711 682.32	3 052 016.04	3 207 867.73

五月 May.	六月 Jun.	七月 Jul.	八月 Aug.	九月 Sept.	十月 Oct.	十一月 Nov.	十二月 Dec.
20	21	23	21	20	17	21	23
16 125 789.17	18 260 260.24	13 617 935.58	10 840 092.53	6 864 021.83	9 472 690.14	14 180 724.63	12 285 933.73
14 816 498.70	16 624 754.01	12 022 302.93	9 724 206.41	5 981 000.61	8 636 275.68	13 096 268.68	11 017 262.15
5 406 398.09	6 668 885.86	4 461 443.84	3 523 091.52	1 941 592.88	2 652 653.90	3 839 431.00	3 280 319.13
26 529.93	19 949.85	13 633.47	7 865.84	5 207.27	7 173.80	7 633.59	11 950.90
6 067 099.49	6 426 728.45	4 603 082.66	3 992 354.41	2 439 497.41	3 657 256.76	5 694 157.39	4 873 863.04
3 316 471.19	3 509 189.85	2 944 142.96	2 200 894.64	1 594 703.04	2 319 191.22	3 555 046.70	2 851 129.08
655 619.94	898 831.83	802 216.15	401 224.73	184 762.95	174 262.08	239 443.92	185 729.68
177 477.99	239 385.85	138 383.24	70 577.27	45 005.65	37 666.90	37 540.82	34 121.88
20 475.12	18 917.90	16 586.13	7 519.14	5 232.98	4 532.55	5 210.92	7 319.11
453 509.58	635 932.88	642 918.34	320 378.69	132 403.77	130 296.03	194 542.74	142 630.64
4 157.25	4 595.20	4 328.44	2 749.63	2 120.54	1 766.60	2 149.44	1 658.04
653 670.53	736 674.40	793 416.51	714 661.39	698 258.27	662 152.38	845 012.04	1 082 941.91
15.80	12.92	49.33	108.74	239.49	110.87	44.64	350.66
13 839.48	14 665.12	19 449.84	18 564.27	14 550.11	16 441.83	24 002.09	28 076.88
1 027.66	907.38	865.96	496.48	835.37	541.88	669.48	1 001.04
21 628.20	8 758.56	6 443.35	4 552.16	1 788.40	3 085.38	3 597.50	1 767.24
617 159.38	712 330.41	766 608.02	690 939.73	680 844.90	641 972.43	816 698.33	1 051 746.09
806 289.46	869 536.20	592 084.16	516 194.88	343 201.09	557 217.07	675 272.60	534 171.03
703 077.77	757 009.55	712 927.42	599 492.03	446 043.87	556 942.10	730 790.84	585 140.32
360 988.32	413 616.88	357 764.86	288 810.09	194 180.24	238 975.22	304 703.15	246 979.53
3 253.10	2 403.86	2 104.13	1 321.67	874.33	1 114.62	1 123.49	1 585.07
250 800.27	250 402.56	249 585.74	225 292.43	173 063.69	220 728.85	295 332.51	236 555.15
88 036.07	90 586.25	103 472.69	84 067.84	77 925.60	96 123.41	129 631.68	100 020.56
35 153.89	36 048.07	30 996.84	28 547.24	22 302.19	32 761.30	34 799.56	25 440.88
412 080.13	591 064.34	803 293.43	407 762.78	183 776.12	152 853.80	200 968.68	167 219.31
37 541.66	47 612.71	35 234.16	16 019.00	9 565.15	7 482.06	9 489.99	7 637.66
20 597.76	18 460.80	17 817.55	9 581.87	6 683.06	5 422.11	5 954.15	10 969.10
350 733.00	521 552.00	746 153.04	379 416.17	165 398.27	138 399.90	183 740.81	147 286.64
3 207.72	3 438.84	4 088.67	2 745.74	2 129.64	1 549.73	1 783.73	1 325.92

2. 成交情况(续)

TRANSACTION DATA (Continued)

		一月	二月	三月	四月
		Jan.	Feb.	Mar.	Apr.
债券(万张)	Bonds(10,000)	647 152.57	509 084.99	702 313.00	670 295.26
国债	Treasury	28.61	8.33	39.77	681.32
公司债	Listed Co.	11 634.50	10 253.16	22 071.14	21 873.16
企业债	Unlisted Co.	1 078.25	1 717.42	1 597.60	856.65
可转换债券	Convertible	3 339.80	1 136.34	1 956.82	3 384.03
债券回购	Repurchase	631 071.40	495 969.74	676 647.67	643 500.10
权证(百万份)	Warrants(Mil.)				
总成交笔数	Total Deals Traded	216 594 035	144 193 465	360 945 695	444 768 211
股票	Stocks	198 786 665	132 160 969	341 811 469	421 754 470
主板 A 股	MB A-Shares	87 739 839	53 134 197	138 429 207	188 649 201
主板 B 股	MB B-Shares	393 924	229 471	547 584	1 055 198
中小板	SME	77 463 074	52 315 904	142 091 218	167 367 500
创业板	ChiNext	33 189 828	26 481 397	60 743 460	64 682 571
基金	Funds	9 482 818	4 573 330	10 235 424	17 155 562
ETFs	ETFs	786 779	408 123	819 604	1 091 077
LOFs	LOFs	811 841	471 828	681 284	1 317 902
分级基金	Structured	7 817 491	3 648 475	8 659 447	14 588 351
封闭基金	Close – end	66 707	44 904	75 089	158 232
债券	Bonds	8 324 552	7 459 166	8 898 802	5 858 179
国债	Treasury	1 340	937	1 235	1 497
公司债	Listed Co.	61 247	46 474	71 008	46 967
企业债	Unlisted Co.	4 755	8 907	9 349	6 695
可转债	Convertible	56 835	16 974	27 468	38 809
债券回购	Repurchase	8 200 375	7 385 874	8 789 742	5 764 211
权证	Warrants				
日均成交笔数	Daily Deals Traded	10 829 702	9 612 898	16 406 623	21 179 439

五月 May.	六月 Jun.	七月 Jul.	八月 Aug.	九月 Sept.	十月 Oct.	十一月 Nov.	十二月 Dec.
638 872.56	731 103.29	790 945.57	712 932.60	697 431.90	660 911.78	843 351.88	1 081 889.97
16.08	13.18	49.07	107.42	241.53	111.57	44.50	327.66
13 616.59	14 498.63	19 174.54	18 004.27	14 136.14	16 138.40	23 553.31	27 633.67
1 014.53	886.17	836.66	480.23	811.67	519.64	641.84	964.30
7 065.98	3 374.90	4 277.28	3 400.95	1 397.66	2 169.74	2 413.91	1 218.26
617 159.38	712 330.41	766 608.02	690 939.74	680 844.91	641 972.43	816 698.33	1 051 746.09
499 765 133	583 386 802	492 421 544	445 347 014	314 897 143	384 353 259	545 802 168	475 309 719
472 820 367	547 249 366	456 553 128	424 290 362	301 732 818	371 201 447	528 500 253	458 789 218
196 233 547	243 934 211	190 216 872	167 525 035	109 138 383	124 651 496	166 233 579	144 611 617
1 394 561	1 115 606	889 919	644 630	438 427	487 357	508 118	750 661
195 567 855	215 172 971	181 629 959	181 778 246	129 938 710	166 384 423	244 379 963	213 482 041
79 624 404	87 026 578	83 816 378	74 342 451	62 217 298	79 678 171	117 378 593	99 944 899
21 590 216	31 391 472	32 002 703	17 195 926	8 660 949	8 043 656	11 681 599	9 054 651
1 176 601	1 478 866	1 542 994	854 086	746 104	693 326	836 647	673 653
1 016 987	913 552	910 784	460 496	271 245	227 006	297 952	375 479
19 190 635	28 789 848	29 312 560	15 725 137	7 524 238	7 045 447	10 458 171	7 932 959
205 993	209 206	236 365	156 207	119 362	77 877	88 829	72 560
5 354 550	4 745 964	3 865 713	3 860 726	4 503 376	5 108 156	5 620 316	7 465 850
2 172	1 811	1 704	1 152	1 048	1 160	698	1 372
27 300	21 049	23 305	21 397	19 566	21 386	29 693	29 990
6 686	6 303	5 518	4 230	5 285	4 419	5 230	4 350
220 138	91 396	95 174	61 690	34 149	39 811	44 526	20 980
5 098 254	4 625 405	3 740 012	3 772 257	4 443 328	5 041 380	5 540 169	7 409 158
24 988 257	27 780 324	21 409 632	21 207 001	15 744 857	22 609 015	25 990 579	20 665 640

3. 股价指数(月底数字)

STOCK PRICE INDICES (Month-end Figures)

		一月 Jan.	二月 Feb.	三月 Mar.	四月 Apr.
深证综合指数	SZSE COMPOSITE INDEX	1 512.3885	1 630.0516	1 958.4039	2 267.7734
深证 A 股指数	SZSE A SHARE INDEX	1 580.2741	1 703.6484	2 048.4238	2 371.2360
深证 B 股指数	SZSE B SHARE INDEX	1 070.0357	1 107.2486	1 158.6438	1 426.3215
深证成份指数	SZSE COMPONENT INDEX	11 150.6945	11 757.6846	13 160.6647	14 818.6401
成份 A 股指数	SZSE COMPONENT A	12 928.7678	13 632.5475	15 259.2447	17 226.1332
成份 B 股指数	SZSE COMPONENT B	6 898.6814	7 259.2254	7 531.9633	9 154.9002
深证 100 指数	SZSE 100 INDEX	4 364.6001	4 643.4871	5 257.8346	5 950.5758
中小板指数 P	SZSE SME PRICE INDEX	6 046.6105	6 630.6307	8 005.8617	8 777.1767
创业板指数 P	CHINEXT PRICE INDEX	1 680.5806	1 928.0442	2 335.1710	2 857.8909
深市基金指数	SZSE MUTUAL FUND	6 490.3603	6 863.0336	7 881.1043	8 404.2473
农林牧渔指数	AGRICULTURE INDEX	1 070.7847	1 080.1786	1 314.9330	1 454.1050
采矿业指数	MINING INDEX	2 291.5749	2 390.1641	2 804.8232	3 301.1921
制造业指数	MANUFACTURING INDEX	1 526.0324	1 630.2335	1 953.5268	2 250.1362
水电煤气指数	UTILITIES INDEX	1 042.2395	1 076.0453	1 262.3467	1 494.2234
建筑业指数	CONSTRUCTION INDEX	1 678.0680	1 856.1566	2 350.2788	2 544.4658
批发零售指数	WHOLESALE RETAIL IDX	1 674.1346	1 780.7881	2 147.4227	2 485.5271
运输仓储指数	TRANSPORTATION INDEX	1 343.7393	1 447.6806	1 806.3830	2 085.1130
住宿餐饮指数	HOTEL & CATERING IDX	1 379.3651	1 381.3612	1 693.4627	2 039.7639
信息技术指数	IT INDEX	1 840.1512	2 234.5371	2 783.8681	3 463.5073
金融业指数	FINANCE INDEX	1 392.9848	1 463.0922	1 634.6015	1 873.7542
房地产业指数	REAL ESTATE INDEX	2 043.1121	2 094.2037	2 599.1108	2 950.3798
商务服务指数	BUSINESS SERVICE IDX	1 944.4930	2 294.3167	2 831.0966	3 044.7819
科研服务指数	R&D INDEX	1 576.3162	1 781.5239	2 304.2019	2 698.6012
公共环保指数	EP INDEX	1 333.0091	1 380.5608	1 634.7223	1 868.1186
文化传播指数	MEDIA INDEX	1 673.5469	1 893.9763	2 215.3947	2 477.0142
综合类指数	CONGLOMERATES INDEX	835.8687	934.9255	1 079.3918	1 321.4118

五月 May.	六月 Jun.	七月 Jul.	八月 Aug.	九月 Sept.	十月 Oct.	十一月 Nov.	十二月 Dec.
2 793. 2541	2 464. 2263	2 110. 6221	1 790. 3107	1 716. 7806	2 014. 8601	2 203. 6068	2 308. 9075
2 922. 6333	2 577. 4739	2 207. 7870	1 872. 5036	1 795. 3591	2 107. 7970	2 305. 8003	2 415. 5040
1 542. 1835	1 462. 2145	1 233. 4691	1 068. 0617	1 050. 7354	1 153. 4389	1 199. 8535	1 309. 3631
16 100. 4481	14 337. 9658	12 374. 2540	10 549. 1635	9 988. 2503	11 546. 0512	12 037. 8578	12 664. 8900
18 734. 4245	16 705. 8694	14 458. 1076	12 329. 2098	11 673. 9930	13 495. 3528	14 070. 9830	14 803. 9173
9 106. 8168	8 891. 2222	7 258. 0104	6 088. 0460	6 184. 2212	6 651. 4922	6 863. 9429	7 537. 0449
6 502. 1168	5 986. 5544	5 156. 2102	4 449. 3054	4 163. 8595	4 723. 9255	4 815. 5417	5 240. 8402
10 972. 1077	9 232. 4776	8 336. 1208	7 133. 3264	6 779. 7048	7 795. 9208	8 163. 0490	8 393. 8258
3 542. 8440	2 858. 6060	2 539. 8442	1 996. 8652	2 082. 6738	2 478. 2776	2 672. 5812	2 714. 0484
8 935. 3183	8 176. 6416	6 921. 1686	6 260. 6503	6 541. 9161	7 224. 4181	7 848. 5645	8 278. 7198
1 832. 9607	1 713. 9717	1 576. 1100	1 284. 2870	1 168. 2755	1 359. 4140	1 484. 4037	1 525. 5589
3 535. 1088	3 278. 9280	2 559. 2728	2 268. 0616	2 004. 7168	2 269. 3303	2 469. 8803	2 573. 5359
2 817. 5966	2 509. 8053	2 143. 0638	1 841. 9425	1 750. 5417	2 051. 2199	2 217. 5180	2 347. 6974
1 778. 6390	1 738. 4162	1 399. 1385	1 274. 7434	1 113. 9287	1 300. 0386	1 365. 7266	1 339. 9240
3 074. 8285	2 762. 9574	2 354. 9530	1 992. 3194	1 742. 7790	2 106. 8754	2 226. 9828	2 268. 0729
3 132. 1941	2 653. 6655	2 275. 7255	2 011. 7119	1 890. 2289	2 310. 3561	2 325. 9712	2 445. 7308
2 379. 2121	2 156. 8199	1 735. 6600	1 457. 5667	1 384. 8556	1 644. 7837	1 686. 9124	1 675. 7144
2 629. 8842	2 454. 9323	2 072. 6332	1 915. 4865	1 914. 6810	2 187. 7238	2 114. 3553	2 305. 0052
4 518. 0693	3 507. 6744	2 966. 9192	2 312. 9695	2 411. 9864	3 000. 0375	3 238. 0762	3 348. 3053
1 812. 8648	1 636. 5184	1 306. 2613	1 030. 7645	980. 7976	1 146. 2305	1 292. 1370	1 342. 5491
3 184. 4984	3 127. 0833	2 735. 1810	2 499. 6114	2 282. 2221	2 607. 6341	2 805. 2834	3 313. 2598
4 236. 2720	3 818. 2410	3 395. 4015	3 079. 3490	2 948. 0359	2 880. 7441	3 058. 8393	3 193. 3399
3 649. 6336	2 966. 8870	2 251. 4714	1 762. 2427	1 833. 7576	2 246. 3503	2 538. 7221	2 572. 1670
2 261. 2806	2 037. 6926	1 763. 9356	1 524. 6617	1 473. 3246	1 680. 4123	1 785. 7739	1 891. 1329
3 246. 2675	2 798. 7244	2 668. 0607	2 240. 0301	2 118. 7539	2 285. 1775	2 759. 9675	2 856. 1868
1 322. 0105	1 173. 1058	828. 7629	815. 7271	784. 7058	1 068. 9321	1 278. 4037	1 362. 8769

4. 股票市盈率(月底数字)

P/E RATIO (Month-end Figures)

		一月 Jan.	二月 Feb.	三月 Mar.	四月 Apr.
平均市盈率	Average P/E Ratio	36.77	39.25	45.30	49.67
主板 A 股	MB A-Shares	26.72	27.76	31.42	34.55
主板 B 股	MB B-Shares	10.93	11.31	13.55	16.20
中小板	SME	45.74	48.77	56.29	59.20
创业板	ChiNext	71.51	80.41	87.25	98.94

5. 会员(月底数字)

MEMBERSHIPS (Month-end Figures)

		一月 Jan.	二月 Feb.	三月 Mar.	四月 Apr.
会员总数	No. of Member Firms	120	120	120	120
营业部总数	No. of Member Branches	7 270	7 295	7 370	7 434
席位总数	No. of Seats	9 733	9 858	10 007	10 243

6. 投资者(月底数字)

INVESTORS (Month-end Figures)

		一月 Jan.	二月 Feb.	三月 Mar.	四月 Apr.
个人总户数	No. of Personal Investors	12 161.09	12 249.91	12 616.82	13 448.96
机构总户数	No. of Company Investors	42.06	42.37	43.02	43.85
合 计	Total	12 203.15	12 292.28	12 659.84	13 492.81

五月 May.	六月 Jun.	七月 Jul.	八月 Aug.	九月 Sept.	十月 Oct.	十一月 Nov.	十二月 Dec.
61.41	54.28	46.78	39.84	38.38	45.08	49.30	52.75
38.18	36.32	30.27	26.56	24.24	27.90	28.89	31.22
17.20	16.22	13.70	11.83	11.65	12.69	13.15	13.99
76.11	66.20	58.29	49.89	48.16	56.73	62.83	68.06
133.76	107.25	93.18	75.17	78.33	94.60	105.85	109.01

五月 May.	六月 Jun.	七月 Jul.	八月 Aug.	九月 Sept.	十月 Oct.	十一月 Nov.	十二月 Dec.
120	119	120	120	121	119	122	122
7 489	7 535	7 724	7 799	7 903	7 981	8 113	8 212
10 544	10 884	11 269	11 572	11 798	11 929	12 193	12 456

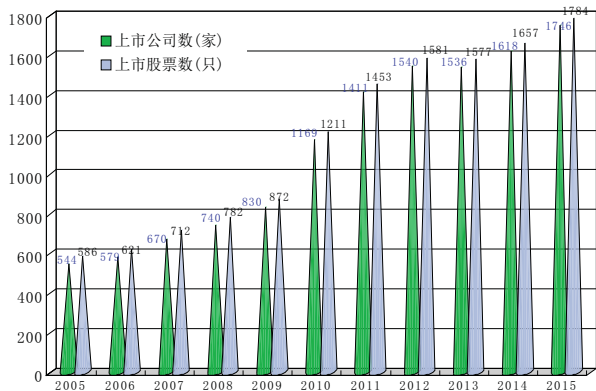
单位:万, 10 000

五月 May.	六月 Jun.	七月 Jul.	八月 Aug.	九月 Sept.	十月 Oct.	十一月 Nov.	十二月 Dec.
14 240.87	15 115.17	15 495.09	15 751.01	15 968.30	16 186.74	16 502.94	16 839.70
44.67	45.66	46.40	46.93	47.35	47.77	48.49	49.22
14 285.53	15 160.83	15 541.49	15 797.94	16 015.64	16 234.51	16 551.43	16 888.92

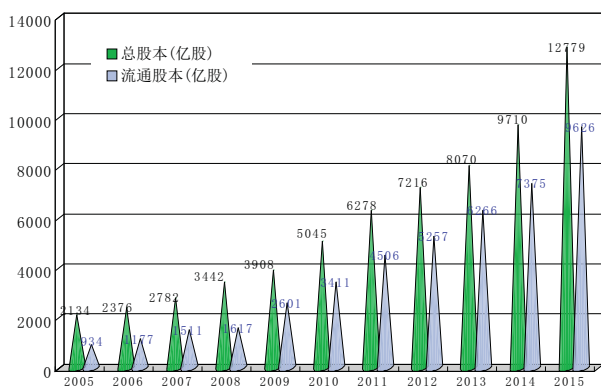
(四) 深圳证券市场近十年来的发展

SHENZHEN SECURITIES MARKET MOVEMENT, 2005—2015

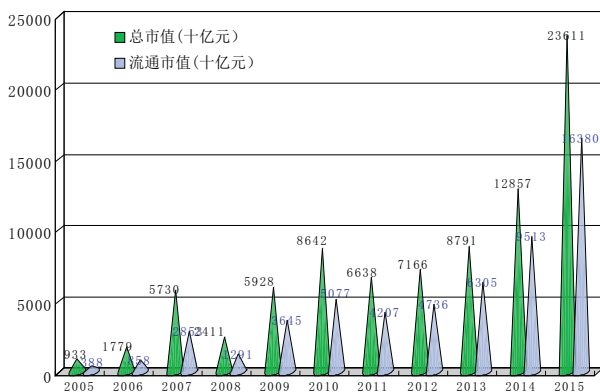
上市公司数和上市股票数



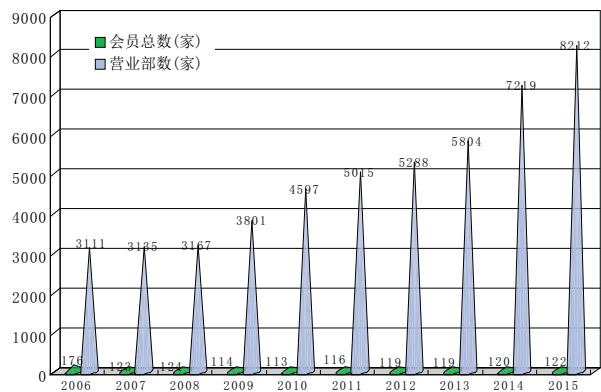
上市公司总股本和流通股本



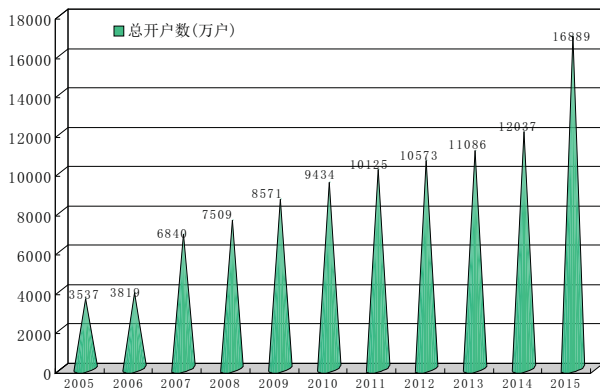
上市公司总市值和流通市值



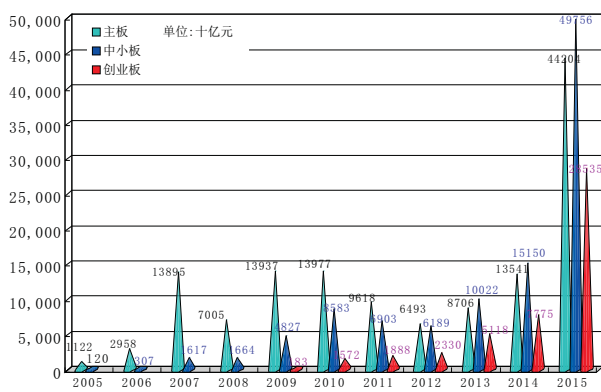
会员数和营业部数



投资者开户数



股票分板块成交金额



二、二〇一五年深圳证券市场状况

TRANSACTION DATA, 2015

(一) 各类证券成交金额

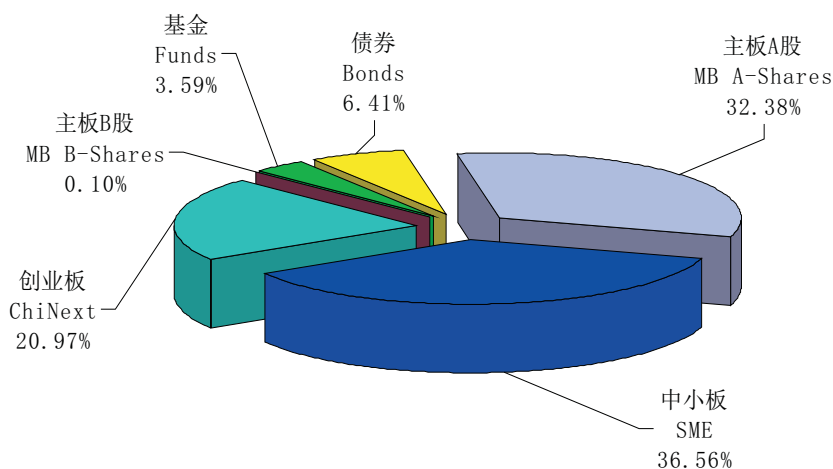
TOTAL SECURITIES VALUE TRADED

1. 各类证券成交金额(二〇一五年)

TOTAL VALUE TRADED, 2015

百万元人民币, RMB Mil.

		全年成交金额 Year Value Traded	占市场比重% Market Share %
股票	Stocks	122 495 000.89	90.00
主板 A 股	MB A-Shares	44 069 759.44	32.38
中小板	SME	49 755 617.67	36.56
创业板	ChiNext	28 535 280.64	20.97
主板 B 股	MB B-Shares	134 343.14	0.10
基金	Funds	4 888 471.34	3.59
债券	Bonds	8 721 659.28	6.41
合计	Total	136 105 131.51	100.00



2015 年各类证券成交份额

2. 每日成交金额表(二〇一五年)
DAILY VALUE TRADED, 2015

亿元人民币, RMB 100 Mil.

日期 Date	一月 Jan.	二月 Feb.	三月 Mar.	四月 Apr.	五月 May.	六月 Jun.	七月 Jul.	八月 Aug.	九月 Sept.	十月 Oct.	十一月 Nov.	十二月 Dec.
1				5 737.46		9 165.08	7 717.97		3 505.73			5 660.08
2		2 428.40	4 260.99	6 368.25		10 145.98	6 359.16		3 700.58		5 060.45	5 205.27
3		2 727.31	4 394.39	6 597.47		10 475.52	5 849.17	4 555.50			4 326.91	5 073.00
4		2 815.21	3 810.80		5 601.48	10 173.49		4 969.86			6 217.25	5 615.92
5	3 401.42	3 183.23	4 012.61		6 010.48	11 112.49		5 301.92			7 497.36	
6	3 424.06	2 685.13	3 578.62		5 755.63		6 960.73	3 985.89			6 893.25	
7	2 783.00			6 996.61	4 802.37		3 710.97	4 996.12	3 505.17			5 256.52
8	2 697.66			7 483.05	5 699.96	10 528.24	4 760.93		3 078.07	3 838.71		5 440.94
9	2 764.08	2 354.54	3 303.29	7 175.06		8 712.69	3 690.54		4 817.68	3 908.06	7 920.55	5 038.92
10		2 105.77	3 527.51	6 276.24		8 928.61	3 338.74	6 302.18	3 548.38		7 474.80	4 988.12
11		2 343.14	3 468.45		7 352.47	9 060.22		6 843.65	3 062.50		7 228.97	4 416.59
12	2 375.31	2 427.53	3 545.07		7 925.24	9 985.36		5 637.47		5 407.20	7 983.91	
13	2 273.32	3 076.00	3 296.36	6 989.42	8 008.06		4 723.95	5 537.06		4 765.90	7 196.15	
14	2 191.84			6 754.53	7 598.66		5 673.16	6 283.33	3 526.92	4 875.45		4 499.94
15	2 251.36			6 123.89	7 060.09	10 148.41	6 064.55		2 770.54	5 114.89		4 900.28
16	2 640.38	3 045.76	4 687.36	5 378.75		8 840.60	5 755.17		3 286.80	5 860.66	5 892.09	5 137.39
17		2 781.94	5 530.15	6 483.61		7 921.83	5 743.16	6 154.18	4 046.95		8 052.05	6 801.68
18			5 406.09		7 036.57	7 516.38		7 213.00	2 975.68		5 968.88	6 548.39
19	3 262.59		5 254.59		7 685.65	6 699.93		5 992.12		5 941.44	5 842.72	
20	3 275.66		5 502.03	6 899.14	8 848.36		6 958.78	5 302.36		5 726.25	7 184.22	
21	3 690.59			6 119.85	8 532.71		6 196.53	4 727.59	3 590.20	7 019.01		6 080.08
22	3 408.73			7 175.85	10 247.63		6 637.62		4 136.14	5 714.76		5 768.09
23	3 276.52		6 030.74	7 569.56		6 822.53	7 145.90		3 660.80	6 703.88	7 124.31	6 331.97
24			7 190.47	7 038.76		7 458.22	8 078.77	3 278.40	3 607.98		5 792.27	4 872.35
25		2 923.67	6 485.18		9 901.87	7 561.47		3 397.45	3 540.96		6 900.53	4 641.92
26	3 223.56	2 959.95	6 122.37		10 532.63	6 268.77		4 869.97		7 053.75	7 341.56	
27	3 444.67	3 250.16	4 773.62	7 016.45	10 724.23		7 318.88	4 154.97		6 362.72	7 330.49	
28	2 955.98			6 728.80	12 048.95		6 832.15	4 741.04	2 815.48	6 014.98		5 899.33
29	2 655.38			5 875.06	9 884.86	7 068.50	5 881.65		2 909.16	5 003.96		4 655.96
30	2 676.57		5 650.07	6 039.68		8 008.28	6 016.38		2 554.49	5 415.30	6 578.52	5 109.04
31			6 138.20				4 764.50	4 156.88				4 917.57
最高 High	3 690.59	3 250.16	7 190.47	7 569.56	12 048.95	11 112.49	8 078.77	7 213.00	4 817.68	7 053.75	8 052.05	6 801.68
最低 Low	2 191.84	2 105.77	3 296.36	5 378.75	4 802.37	6 268.77	3 338.74	3 278.40	2 554.49	3 838.71	4 326.91	4 416.59
平均 Avg.	2 933.63	2 740.52	4 816.77	6 610.83	8 062.89	8 695.36	5 920.84	5 161.95	3 432.01	5 572.17	6 752.73	5 341.71
累计 Total	58 672.67	41 107.73	105 968.95	138 827.49	161 257.89	182 602.60	136 179.36	108 400.93	68 640.22	94 726.90	141 807.25	122 859.34
全年累计 Total of 2015			1 361 051.32									

3. 每日成交笔数表(二〇一五年)
DAILY DEALS TRADED, 2015

万笔, 10 000

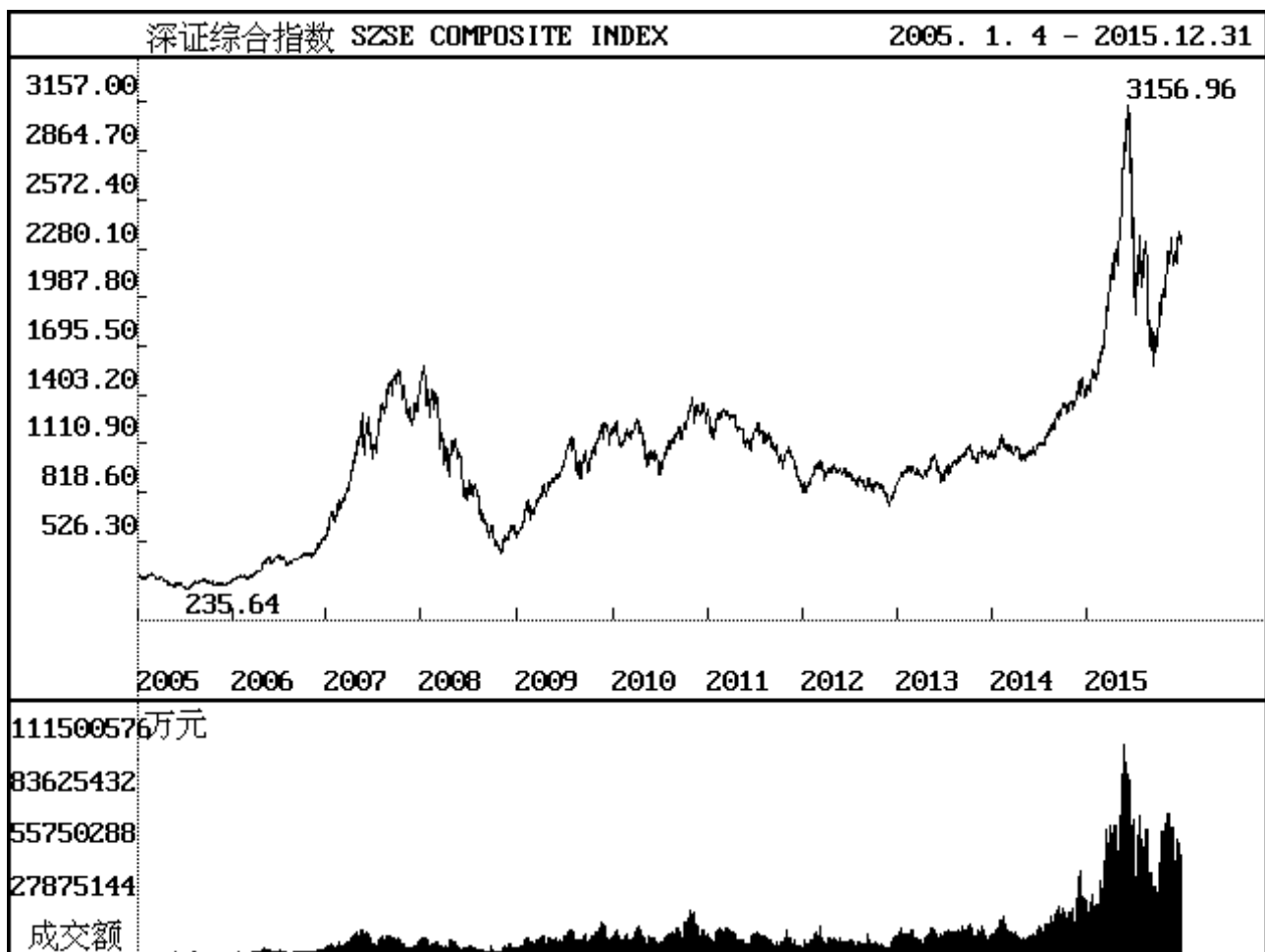
日期 Date	一月 Jan.	二月 Feb.	三月 Mar.	四月 Apr.	五月 May.	六月 Jun.	七月 Jul.	八月 Aug.	九月 Sept.	十月 Oct.	十一月 Nov.	十二月 Dec.
1				1 806.89		2 619.29	2 626.19		1 581.95			2 192.79
2		890.58	1 438.37	2 056.25		3 027.99	2 176.40		1 643.10		2 074.37	2 066.33
3		959.48	1 604.76	2 049.72		3 271.95	2 038.78	1 750.49			1 790.31	1 955.83
4		984.24	1 346.44		1 735.35	3 264.37		2 051.41			2 409.30	2 172.84
5	1 219.14	1 098.70	1 414.95		2 075.21	3 364.47		2 206.10			2 865.31	
6	1 261.08	1 007.26	1 293.98		1 866.65		2 384.31	1 681.61			2 547.11	
7	1 045.24			2 163.67	1 639.07		1 169.87	1 981.76	1 592.70			1 978.72
8	1 030.75			2 408.35	1 758.29	3 295.56	1 083.04		1 483.11	1 508.69		2 182.75
9	1 019.07	821.01	1 180.87	2 339.02		2 792.35	1 328.40		2 071.66	1 645.95	2 888.32	1 965.78
10		763.30	1 208.22	1 948.44		2 768.29	981.34	2 397.99	1 657.85		2 844.03	1 945.61
11		837.20	1 259.37		2 135.07	2 789.38		2 700.06	1 420.62		2 694.67	1 750.14
12	927.62	865.16	1 326.99		2 362.93	3 052.33		2 271.47		2 176.27	3 022.31	
13	843.86	1 026.23	1 183.37	2 179.23	2 436.94		1 551.51	2 241.91		2 000.64	2 828.59	
14	836.31			2 246.24	2 362.72		2 069.90	2 459.16	1 735.66	2 104.58		1 773.37
15	888.98			2 194.24	2 237.83	3 230.14	2 216.72		1 385.37	2 073.82		1 917.32
16	956.17	1 015.08	1 538.57	1 797.77		2 896.09	2 186.37		1 595.79	2 397.59	2 238.09	1 985.60
17		922.70	1 881.51	2 083.37		2 576.49	2 125.30	2 429.03	1 887.21		3 050.92	2 493.06
18			1 826.95		2 093.81	2 526.58		3 049.33	1 362.34		2 369.78	2 502.47
19	1 235.81		1 848.73		2 339.12	2 318.28		2 542.90		2 437.08	2 206.55	
20	1 148.25		1 827.67	2 302.82	2 784.38		2 544.50	2 220.32		2 247.74	2 677.40	
21	1 290.88			1 894.11	2 659.49		2 350.78	2 083.00	1 595.20	2 940.89		2 255.64
22	1 228.71			2 220.02	3 118.62		2 577.80		1 846.19	2 254.39		2 224.30
23	1 207.24		1 935.28	2 402.73		2 316.73	2 692.68		1 677.91	2 529.41	2 831.20	2 513.63
24			2 396.71	2 277.26		2 467.69	3 087.72	1 242.20	1 592.42		2 283.97	1 971.60
25		1 010.68	2 099.66		2 960.70	2 602.12		1 248.88	1 677.55		2 585.13	1 785.73
26	1 112.38	1 066.99	2 043.59		3 166.66	2 113.98		2 168.40		2 722.56	2 816.90	
27	1 282.62	1 150.72	1 552.11	2 209.04	3 295.04		2 843.35	1 842.00		2 615.04	2 997.88	
28	1 108.68			2 277.78	3 908.71		2 562.35	2 091.81	1 210.60	2 520.08		2 299.41
29	1 007.84			1 768.23	3 039.93	2 361.23	2 324.87		1 327.04	2 071.14		1 789.69
30	1 008.77		1 850.34	1 851.64		2 683.38	2 446.77		1 145.43	2 189.47	2 558.09	1 925.36
31			2 036.14				1 873.20	1 874.87				1 882.99
最高 High	1 290.88	1 150.72	2 396.71	2 408.35	3 908.71	3 364.47	3 087.72	3 049.33	2 071.66	2 940.89	3 050.92	2 513.63
最低 Low	836.31	763.30	1 180.87	1 768.23	1 639.07	2 113.98	981.34	1 242.20	1 145.43	1 508.69	1 790.31	1 750.14
平均 Avg.	1 082.97	961.29	1 640.66	2 117.94	2 498.83	2 778.03	2 140.96	2 120.70	1 574.49	2 260.90	2 599.06	2 066.56
累计 Total	21 659.40	14 419.35	36 094.57	44 476.82	49 976.51	58 338.68	49 242.15	44 534.70	31 489.71	38 435.33	54 580.22	47 530.97
全年累计 Total of 2015			490 778.42									

(二) 深圳证券交易所指数

SZSE INDICES

1. 深证综合指数历史走势图(二〇〇五年至二〇一五年)

SZSE COMPOSITE INDEX, DAILY MOVEMENT CHART, 2005—2015



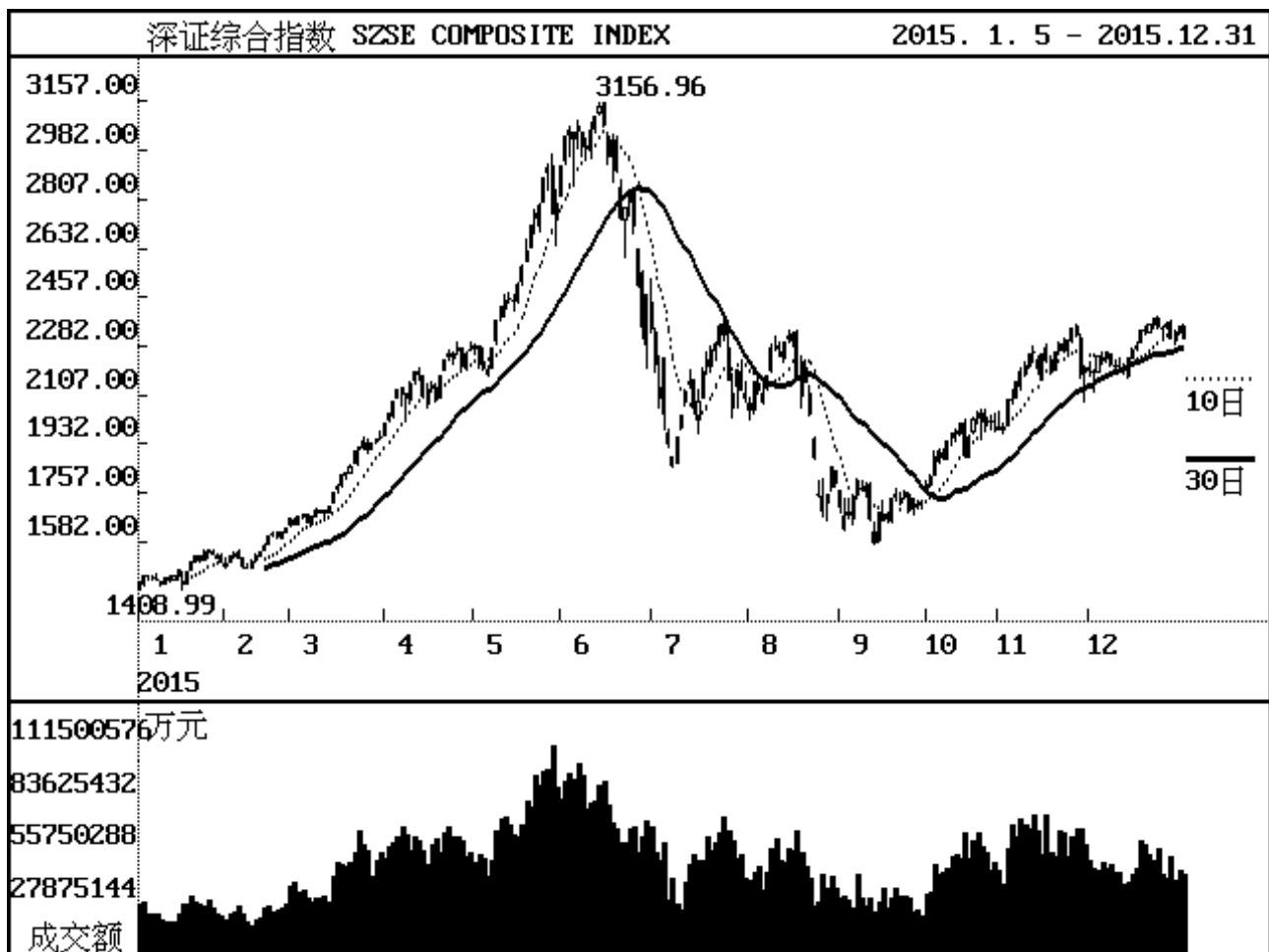
深证成份指数历史走势图(二〇〇五年至二〇一五年)

SZSE COMPONENT INDEX, DAILY MOVEMENT CHART, 2005—2015



2. 深证综合指数全年走势图(二〇一五年)

SZSE COMPOSITE INDEX, DAILY MOVEMENT CHART, 2015



3. 深证综合指数每日收市表(二〇一五年)

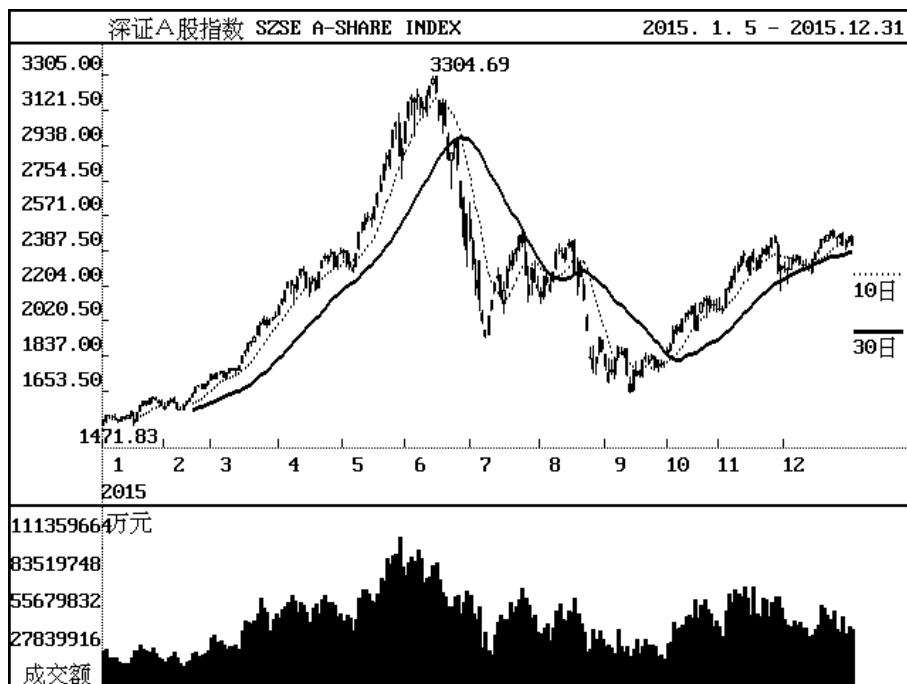
SZSE COMPOSITE INDEX, DAILY CLOSING, 2015

1991年4月3日 = 100

日期 Date	一月 Jan.	二月 Feb.	三月 Mar.	四月 Apr.	五月 May.	六月 Jun.	七月 Jul.	八月 Aug.	九月 Sept.	十月 Oct.	十一月 Nov.	十二月 Dec.
1				2 005.67		2 926.96	2 346.13		1 707.78			2 198.28
2		1 502.89	1 663.65	2 043.03		3 029.97	2 215.81		1 673.95		1 987.97	2 189.31
3		1 533.22	1 644.99	2 080.40		3 041.41	2 098.48	2 053.12			1 987.47	2 243.94
4		1 529.04	1 673.24		2 281.66	3 023.70		2 150.95			2 089.29	2 233.26
5	1 436.86	1 526.11	1 677.77		2 217.89	3 051.96		2 128.42			2 093.47	
6	1 461.32	1 495.26	1 651.77		2 206.71		2 041.85	2 113.65			2 152.43	
7	1 457.45			2 124.09	2 181.30		1 932.83	2 177.15	1 677.33			2 261.41
8	1 451.15			2 109.03	2 272.17	2 999.34	1 884.45		1 741.54	1 785.39		2 221.27
9	1 442.84	1 489.39	1 672.07	2 096.97		2 994.85	1 955.35		1 798.84	1 811.63	2 191.60	2 214.21
10		1 512.49	1 691.98	2 149.11		3 055.58	2 035.26	2 274.84	1 770.38		2 209.61	2 211.86
11		1 533.32	1 689.15		2 373.92	3 100.94		2 284.27	1 781.35		2 253.21	2 195.86
12	1 432.56	1 544.80	1 684.84		2 425.90	3 140.66		2 249.18		1 887.28	2 259.49	
13	1 452.37	1 569.56	1 708.08	2 187.73	2 445.87		2 120.25	2 298.79		1 907.12	2 205.57	
14	1 445.86			2 181.89	2 454.20		2 149.52	2 310.40	1 662.89	1 884.16		2 239.68
15	1 459.69			2 101.65	2 442.76	3 073.07	2 058.84		1 580.26	1 941.28		2 264.72
16	1 478.47	1 600.05	1 760.19	2 126.15		2 962.66	2 086.52		1 683.36	1 966.96	2 250.98	2 280.12
17		1 610.73	1 781.78	2 136.27		3 021.40	2 190.42	2 327.49	1 658.42		2 231.18	2 342.18
18			1 818.38		2 501.46	2 913.60		2 174.42	1 679.10		2 189.88	2 335.60
19	1 428.37		1 827.86		2 567.29	2 742.18		2 222.05		1 969.64	2 257.21	
20	1 476.84		1 852.94	2 093.71	2 619.32		2 230.29	2 155.49		2 008.48	2 285.83	
21	1 512.29			2 174.93	2 713.42		2 265.10	2 039.40	1 738.64	1 889.13		2 357.99
22	1 530.28			2 234.46	2 740.92		2 287.98		1 750.91	1 959.19		2 379.63
23	1 514.30		1 903.64	2 256.98		2 774.64	2 352.65		1 736.44	2 016.74	2 268.62	2 351.06
24			1 922.85	2 256.36		2 822.73	2 322.71	1 882.46	1 757.54		2 300.09	2 346.37
25		1 598.30	1 943.69		2 785.07	2 716.71		1 749.07	1 697.12		2 343.62	2 359.73
26	1 548.02	1 614.71	1 914.23		2 884.66	2 502.96		1 695.76		2 030.48	2 325.69	
27	1 549.93	1 630.05	1 935.59	2 271.28	2 918.02		2 160.09	1 752.21		2 043.78	2 184.11	
28	1 538.86			2 208.56	2 756.93		2 111.70	1 846.83	1 737.92	1 998.38		2 308.38
29	1 529.38			2 254.98	2 793.25	2 351.40	2 198.81		1 711.72	2 014.40		2 330.36
30	1 512.39		1 948.06	2 267.77		2 464.23	2 128.16		1 716.78	2 014.86	2 203.61	2 351.35
31			1 958.40				2 110.62	1 790.31				2 308.91
最高 High	1 549.93	1 630.05	1 958.40	2 271.28	2 918.02	3 140.66	2 352.65	2 327.49	1 798.84	2 043.78	2 343.62	2 379.63
最低 Low	1 428.37	1 489.39	1 644.99	2 005.67	2 181.30	2 351.40	1 884.45	1 695.76	1 580.26	1 785.39	1 987.47	2 189.31
平均 Avg.	1 482.96	1 552.66	1 787.51	2 160.05	2 529.14	2 891.00	2 142.78	2 079.82	1 713.11	1 948.76	2 203.38	2 283.72

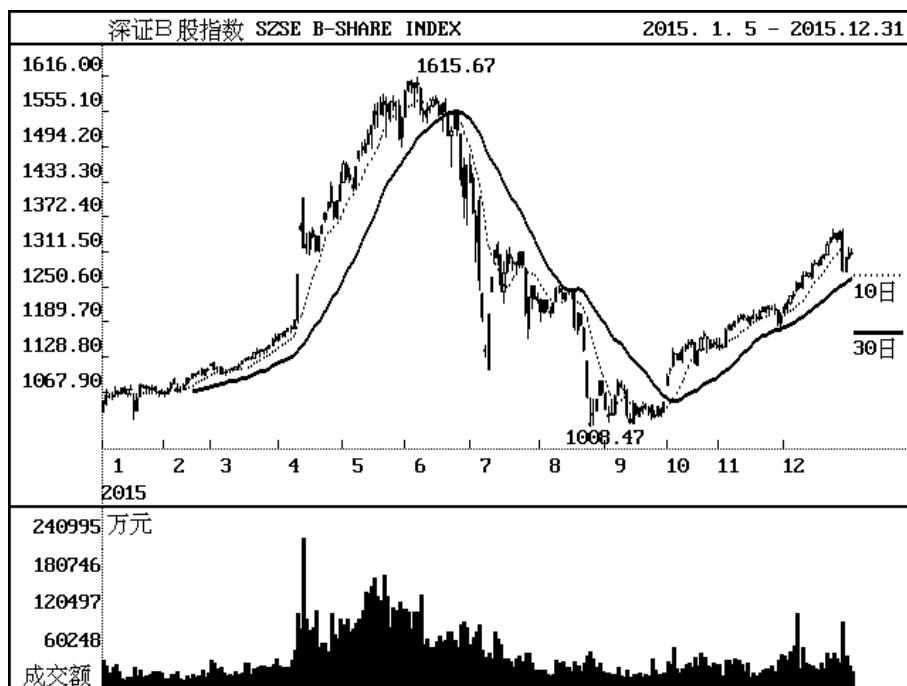
4. 深证 A 股指数全年走势图(二〇一五年)

SZSE A-SHARE INDEX, DAILY MOVEMENT CHART, 2015



深证 B 股指数全年走势图(二〇一五年)

SZSE B-SHARE INDEX, DAILY MOVEMENT CHART, 2015



5. 深证 A 股指数每日收市表(二〇一五年)

SZSE A-SHARE INDEX, DAILY CLOSING, 2015

1991 年 4 月 3 日 = 100

日期 Date	一月 Jan.	二月 Feb.	三月 Mar.	四月 Apr.	五月 May.	六月 Jun.	七月 Jul.	八月 Aug.	九月 Sept.	十月 Oct.	十一月 Nov.	十二月 Dec.
1				2 098.04		3 062.77	2 453.60		1 786.00			2 300.07
2		1 570.34	1 738.88	2 137.32		3 170.91	2 317.06		1 750.57		2 079.59	2 290.58
3		1 602.15	1 719.36	2 176.56		3 182.99	2 194.18	2 147.57			2 079.07	2 347.90
4		1 597.66	1 749.04		2 385.49	3 164.40		2 250.23			2 185.84	2 336.64
5	1 501.04	1 594.60	1 753.90		2 318.64	3 194.06		2 226.68			2 190.22	
6	1 526.65	1 562.26	1 726.54		2 306.94		2 135.24	2 211.20			2 252.14	
7	1 522.58			2 222.45	2 280.35		2 021.20	2 277.82	1 754.06			2 366.06
8	1 515.95			2 206.61	2 375.56	3 139.15	1 970.86		1 821.30	1 867.10		2 323.92
9	1 507.15	1 556.07	1 747.85	2 193.80		3 134.51	2 044.84		1 881.33	1 894.56	2 293.26	2 316.32
10		1 580.28	1 768.76	2 247.88		3 198.28	2 128.27	2 380.29	1 851.45		2 312.14	2 313.86
11		1 602.08	1 765.79		2 482.27	3 245.92		2 390.24	1 863.04		2 357.95	2 297.01
12	1 496.37	1 614.17	1 761.22		2 536.90	3 287.57		2 353.46		1 973.84	2 364.57	
13	1 517.11	1 640.11	1 785.62	2 287.73	2 557.81		2 217.19	2 405.54		1 994.70	2 307.92	
14	1 510.33			2 281.92	2 566.41		2 248.07	2 417.69	1 738.91	1 970.66		2 342.93
15	1 524.84			2 197.56	2 554.24	3 216.56	2 153.17		1 652.14	2 030.55		2 369.22
16	1 544.57	1 672.20	1 840.36	2 223.09		3 100.65	2 182.08		1 760.26	2 057.48	2 355.62	2 385.41
17		1 683.38	1 863.03	2 233.77		3 162.25	2 291.02	2 435.67	1 734.19		2 334.82	2 450.51
18			1 901.48		2 615.74	3 049.04		2 275.30	1 755.83		2 291.41	2 443.57
19	1 492.25		1 911.45		2 685.00	2 869.21		2 325.17		2 060.27	2 362.07	
20	1 543.01		1 937.75	2 189.24	2 739.52		2 332.98	2 255.36		2 101.04	2 392.10	
21	1 580.09			2 274.42	2 838.47		2 369.63	2 133.72	1 818.41	1 975.93		2 466.95
22	1 599.02			2 336.87	2 867.49		2 393.74		1 831.29	2 049.40		2 489.58
23	1 582.24		1 991.02	2 360.41		2 903.25	2 461.53		1 816.19	2 109.70	2 374.07	2 459.53
24			2 011.22	2 359.51		2 953.54	2 430.23	1 969.46	1 838.44		2 407.12	2 454.67
25		1 670.34	2 033.11		2 913.77	2 842.34		1 829.64	1 774.91		2 452.87	2 468.61
26	1 617.70	1 687.52	2 002.11		3 018.46	2 618.41		1 773.44		2 124.09	2 434.05	
27	1 619.71	1 703.65	2 024.52	2 375.18	3 053.60		2 260.04	1 832.58		2 138.12	2 285.41	
28	1 608.11			2 309.47	2 884.75		2 208.93	1 931.75	1 817.66	2 090.55		2 415.17
29	1 598.18			2 358.03	2 922.63	2 459.37	2 300.33		1 790.24	2 107.32		2 438.09
30	1 580.27		2 037.54	2 371.24		2 577.47	2 226.24		1 795.36	2 107.80	2 305.80	2 460.09
31			2 048.42				2 207.79	1 872.50				2 415.50
最高 High	1 619.71	1 703.65	2 048.42	2 375.18	3 053.60	3 287.57	2 461.53	2 435.67	1 881.33	2 138.12	2 452.87	2 489.58
最低 Low	1 492.25	1 556.07	1 719.36	2 098.04	2 280.35	2 459.37	1 970.86	1 773.44	1 652.14	1 867.10	2 079.07	2 290.58
平均 Avg.	1 549.36	1 622.45	1 869.04	2 259.10	2 645.20	3 025.36	2 241.23	2 175.97	1 791.58	2 038.42	2 305.62	2 389.23

6. 深证 B 股指数每日收市表(二〇一五年)

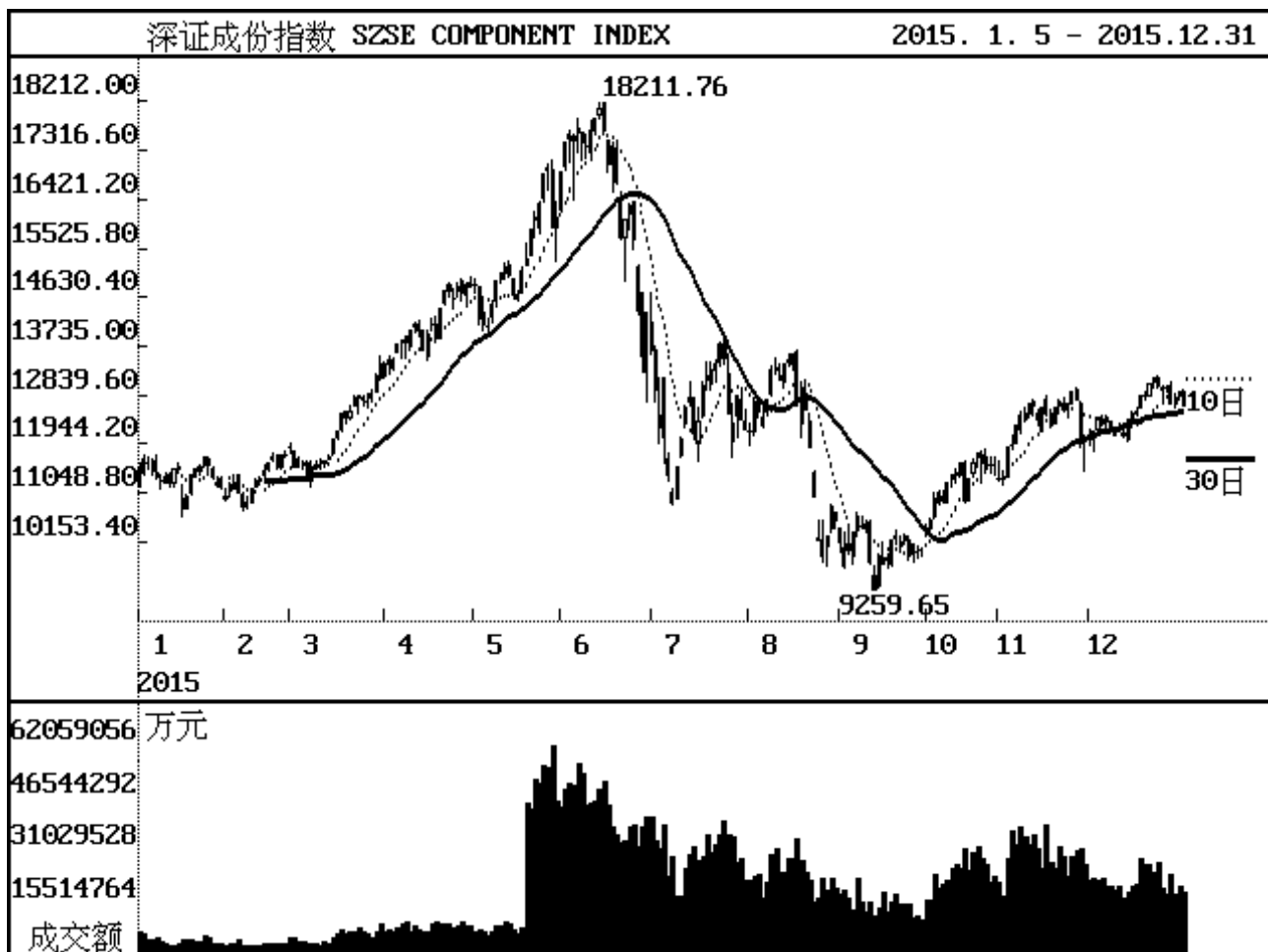
SZSE B-SHARE INDEX, DAILY CLOSING, 2015

1992 年 2 月 28 日 = 100

日期 Date	一月 Jan.	二月 Feb.	三月 Mar.	四月 Apr.	五月 May.	六月 Jun.	七月 Jul.	八月 Aug.	九月 Sept.	十月 Oct.	十一月 Nov.	十二月 Dec.
1				1 167.31		1 590.18	1 431.64		1 038.98			1 214.56
2		1 064.41	1 117.34	1 167.54		1 607.25	1 381.26		1 024.41		1 147.18	1 222.10
3		1 073.33	1 107.45	1 172.33		1 601.81	1 327.81	1 207.65			1 146.62	1 234.32
4		1 083.37	1 110.37		1 463.69	1 597.36		1 228.08			1 175.86	1 237.17
5	1 050.47	1 081.84	1 098.68		1 442.03	1 603.12		1 212.49			1 177.42	
6	1 061.98	1 070.54	1 101.40		1 436.82		1 262.35	1 207.00			1 184.44	
7	1 061.07			1 179.06	1 423.01		1 198.03	1 222.63	1 031.09			1 256.54
8	1 062.32			1 178.87	1 458.59	1 558.55	1 140.66		1 060.03	1 093.94		1 249.88
9	1 068.89	1 072.74	1 105.19	1 193.02		1 549.59	1 202.77		1 083.78	1 107.01	1 190.81	1 269.69
10		1 080.43	1 107.60	1 273.16		1 557.72	1 266.30	1 246.50	1 078.35		1 195.93	1 269.59
11		1 092.11	1 108.29		1 487.02	1 562.23		1 242.49	1 072.49		1 199.71	1 273.47
12	1 065.67	1 090.57	1 111.21		1 490.11	1 574.91		1 230.66		1 136.05	1 197.20	
13	1 074.67	1 099.92	1 115.12	1 356.17	1 499.26		1 313.52	1 239.00		1 134.70	1 193.11	
14	1 067.55			1 319.41	1 516.66		1 301.13	1 244.04	1 027.07	1 123.35		1 289.52
15	1 071.93			1 319.25	1 531.47	1 569.65	1 254.24		1 016.14	1 142.47		1 292.12
16	1 073.35	1 096.51	1 121.24	1 344.51		1 551.47	1 275.29		1 046.62	1 149.97	1 197.85	1 288.90
17		1 102.07	1 123.59	1 339.63		1 568.42	1 306.38	1 242.02	1 029.86		1 196.84	1 302.50
18			1 127.40		1 555.89	1 555.75		1 181.58	1 041.06		1 196.01	1 305.91
19	1 035.44		1 127.37		1 550.20	1 514.01		1 204.30		1 152.59	1 208.96	
20	1 058.19		1 136.19	1 315.18	1 570.67		1 301.78	1 185.75		1 159.30	1 214.16	
21	1 078.64			1 339.33	1 567.67		1 295.24	1 140.74	1 043.32	1 119.69		1 324.18
22	1 076.45			1 354.84	1 555.34		1 288.64		1 044.65	1 139.85		1 336.65
23	1 074.10		1 140.13	1 369.03		1 522.18	1 310.06		1 032.92	1 160.88	1 207.69	1 343.53
24			1 138.63	1 396.91		1 553.02	1 289.35	1 059.87	1 024.82		1 211.75	1 333.97
25		1 099.30	1 141.55		1 570.46	1 523.67		1 014.07	1 025.53		1 213.38	1 345.67
26	1 073.74	1 107.28	1 143.73		1 572.11	1 436.72		1 030.35		1 167.06	1 209.64	
27	1 074.07	1 107.25	1 149.60	1 398.24	1 564.75		1 204.49	1 053.85		1 161.90	1 187.98	
28	1 070.01			1 373.51	1 507.66		1 232.28	1 086.82	1 041.84	1 144.27		1 280.12
29	1 066.55			1 399.63	1 542.18	1 406.54	1 251.40		1 027.90	1 151.85		1 301.66
30	1 070.04		1 159.66	1 426.32		1 462.21	1 231.34		1 050.74	1 153.44	1 199.85	1 308.89
31			1 158.64				1 233.47	1 068.06				1 309.36
最高 High	1 078.64	1 107.28	1 159.66	1 426.32	1 572.11	1 607.25	1 431.64	1 246.50	1 083.78	1 167.06	1 214.16	1 345.67
最低 Low	1 035.44	1 064.41	1 098.68	1 167.31	1 423.01	1 406.54	1 140.66	1 014.07	1 016.14	1 093.94	1 146.62	1 214.56
平均 Avg.	1 066.76	1 088.11	1 125.02	1 303.96	1 515.28	1 546.02	1 273.89	1 168.95	1 042.08	1 141.08	1 192.97	1 286.53

7. 深证成份指数全年走势图(二〇一五年)

SZSE COMPONENT INDEX, DAILY MOVEMENT CHART, 2015



8. 深证成份指数每日收市表(二〇一五年)

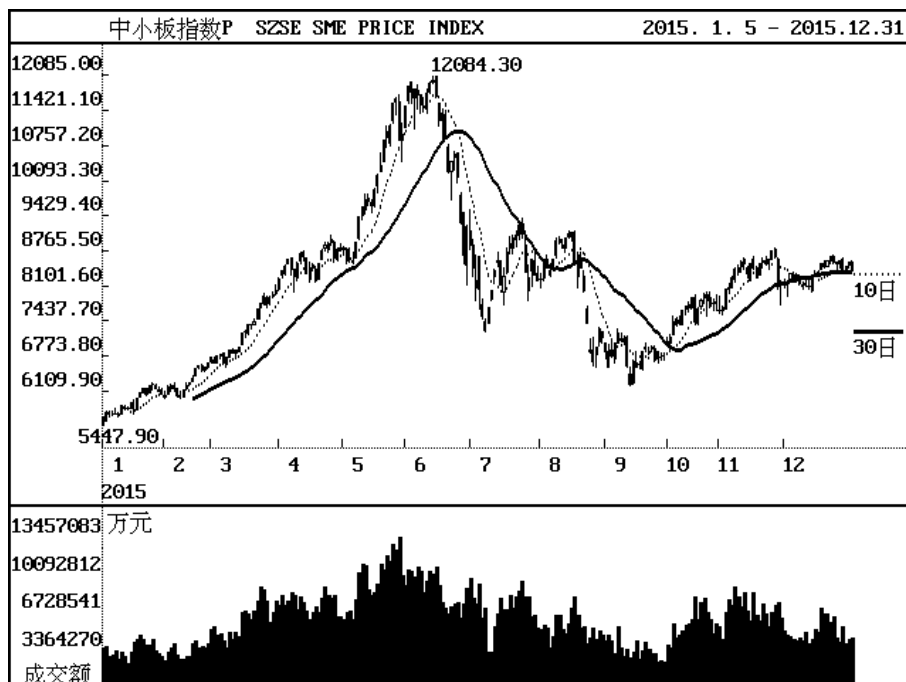
SZSE COMPONENT INDEX, DAILY CLOSING, 2015

1994年7月20日 = 1000

日期 Date	一月 Jan.	二月 Feb.	三月 Mar.	四月 Apr.	五月 May.	六月 Jun.	七月 Jul.	八月 Aug.	九月 Sept.	十月 Oct.	十一月 Nov.	十二月 Dec.
1				13 394.73		16 917.53	13 650.82		10 162.52			12 081.17
2		10 963.14	11 884.02	13 426.10		17 485.58	12 924.19		10 054.80		11 304.88	12 186.27
3		11 209.19	11 526.22	13 494.64		17 538.50	12 246.06	12 161.58			11 288.14	12 447.38
4		11 116.55	11 655.08		14 860.53	17 501.05		12 711.56			11 884.90	12 329.18
5	11 520.59	11 065.58	11 566.39		14 233.10	17 649.09		12 524.69			11 939.81	
6	11 667.97	10 791.10	11 392.40		14 136.17		12 075.77	12 421.85			12 273.35	
7	11 613.36			13 768.73	14 114.73		11 375.60	12 753.05	9 991.76			12 443.05
8	11 465.14			13 841.72	14 481.25	17 452.31	11 040.89		10 320.23	10 394.73		12 164.97
9	11 324.76	10 868.14	11 533.23	13 796.73		17 399.00	11 510.34		10 620.13	10 540.19	12 453.24	12 179.83
10		11 136.62	11 556.65	14 013.34		17 677.57	12 038.15	13 302.96	10 424.65		12 500.53	12 181.03
11		11 265.63	11 525.09		14 944.88	17 889.69		13 323.09	10 463.69		12 677.54	12 134.02
12	11 285.18	11 302.73	11 635.59		15 066.29	18 098.27		13 117.10		10 961.36	12 635.39	
13	11 355.81	11 443.05	11 713.61	14 149.51	15 173.09		12 614.16	13 395.18		11 042.13	12 402.04	
14	11 237.78			14 042.46	15 024.47		12 728.51	13 445.87	9 778.23	10 901.48		12 400.59
15	11 483.68			13 646.61	14 694.95	17 702.55	12 132.42		9 290.81	11 229.38		12 495.25
16	11 532.80	11 595.25	12 017.77	13 967.80		17 075.93	12 357.61		9 890.43	11 374.83	12 620.38	12 511.03
17		11 718.56	12 169.52	14 149.34		17 405.57	13 004.96	13 573.90	9 739.89		12 511.55	12 825.48
18			12 496.24		14 672.63	16 734.84		12 683.86	9 850.77		12 283.76	12 830.25
19	10 770.93		12 429.11		15 127.38	15 725.47		12 960.66		11 391.01	12 609.84	
20	10 996.48		12 544.45	13 871.60	15 337.08		13 202.40	12 584.58		11 597.08	12 702.03	
21	11 372.18			14 439.00	15 872.53		13 315.56	11 902.05	10 176.73	10 915.99		13 028.31
22	11 471.21			14 749.13	16 045.80		13 416.54		10 238.69	11 305.10		13 139.13
23	11 436.29		12 780.32	14 743.22		16 045.99	13 754.53		10 132.30	11 603.46	12 586.69	13 007.87
24			12 801.20	14 598.70		16 312.31	13 518.52	10 970.29	10 238.04		12 694.86	12 932.37
25		11 539.70	12 757.10		16 351.06	15 692.44		10 197.94	9 904.76		12 893.23	12 980.57
26	11 686.97	11 750.78	12 712.98		16 903.47	14 398.79		9 899.72		11 687.77	12 767.50	
27	11 551.87	11 757.68	12 874.42	14 809.42	16 963.52		12 493.05	10 254.35		11 758.41	11 961.70	
28	11 354.20			14 707.25	15 912.95		12 316.78	10 800.00	10 115.55	11 494.35		12 686.34
29	11 249.04			14 871.95	16 100.45	13 566.27	12 823.07		9 949.92	11 566.66		12 806.16
30	11 150.69		13 193.32	14 818.64		14 337.97	12 395.92		9 988.25	11 546.05	12 037.86	12 889.83
31			13 160.66				12 374.25	10 549.16				12 664.89
最高 High	11 686.97	11 757.68	13 193.32	14 871.95	16 963.52	18 098.27	13 754.53	13 573.90	10 620.13	11 758.41	12 893.23	13 139.13
最低 Low	10 770.93	10 791.10	11 392.40	13 394.73	14 114.73	13 566.27	11 040.89	9 899.72	9 290.81	10 394.73	11 288.14	12 081.17
平均 Avg.	11 376.35	11 301.58	12 178.43	14 157.17	15 300.82	16 695.56	12 578.70	12 168.26	10 066.61	11 253.53	12 334.73	12 580.22

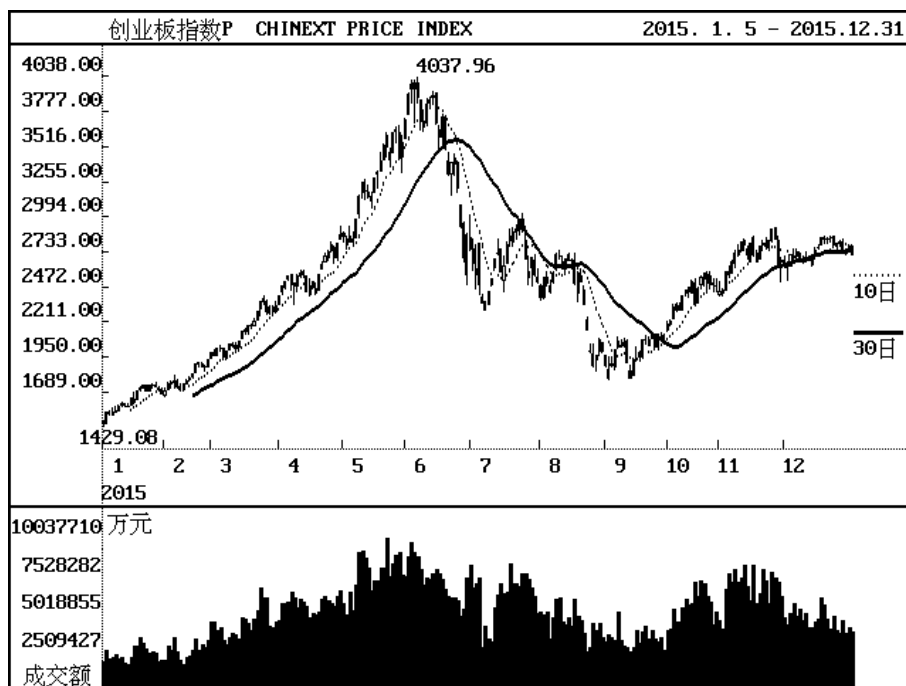
9. 中小板指数 P 全年走势图(二〇一五年)

SZSE SME PRICE INDEX, DAILY MOVEMENT CHART, 2015



创业板指数 P 全年走势图(二〇一五年)

CHINEXT PRICE INDEX, DAILY MOVEMENT CHART, 2015



10. 中小板指数 P 每日收市表(二〇一五年)

SZSE SME PRICE INDEX, DAILY CLOSING, 2015

2005年6月7日 = 1000

日期 Date	一月 Jan.	二月 Feb.	三月 Mar.	四月 Apr.	五月 May.	六月 Jun.	七月 Jul.	八月 Aug.	九月 Sept.	十月 Oct.	十一月 Nov.	十二月 Dec.
1				8 233.14		11 500.14	8 879.52		6 860.53			8 163.05
2		6 022.82	6 738.64	8 384.18		11 896.23	8 440.76		6 849.94		7 647.00	8 183.65
3		6 190.70	6 645.02	8 476.14		11 788.46	8 068.07	8 233.48			7 630.68	8 346.64
4		6 164.86	6 764.73		8 812.72	11 678.82		8 609.32			8 039.35	8 235.21
5	5 589.78	6 151.99	6 802.25		8 570.62	11 718.20		8 472.72			8 032.87	
6	5 705.73	6 025.35	6 640.89		8 615.40		8 028.18	8 388.80			8 265.50	
7	5 663.69			8 596.27	8 542.09		7 531.18	8 605.33	6 787.74			8 316.89
8	5 674.31			8 428.14	8 937.74	11 530.77	7 427.09		7 013.54	7 038.19		8 139.19
9	5 667.03	5 994.96	6 736.91	8 280.24		11 503.86	7 677.21		7 214.29	7 133.52	8 406.66	8 115.76
10		6 141.68	6 870.97	8 519.19		11 746.20	8 001.47	8 955.17	7 067.40		8 443.87	8 134.48
11		6 224.94	6 841.92		9 404.14	11 934.71		8 924.76	7 094.41		8 554.57	8 082.69
12	5 679.93	6 259.53	6 830.31		9 597.21	11 996.52		8 807.99		7 428.18	8 534.12	
13	5 825.69	6 358.96	6 932.04	8 715.12	9 725.19		8 390.79	9 012.30		7 480.37	8 345.63	
14	5 784.22			8 663.16	9 706.71		8 555.76	9 043.35	6 583.04	7 399.97		8 259.69
15	5 790.74			8 340.27	9 632.98	11 702.63	8 117.24		6 241.24	7 628.35		8 323.43
16	5 890.85	6 546.48	7 193.21	8 450.19		11 230.71	8 277.10		6 667.58	7 710.47	8 513.26	8 344.35
17		6 568.07	7 221.13	8 442.21		11 385.38	8 742.15	9 103.32	6 559.54		8 447.52	8 512.48
18			7 358.89		9 929.35	10 897.68		8 514.90	6 615.40		8 266.70	8 478.87
19	5 743.57		7 373.49		10 196.28	10 273.54		8 684.99		7 703.73	8 519.07	
20	5 960.64		7 423.81	8 214.04	10 387.25		8 890.12	8 436.47		7 875.64	8 580.42	
21	6 081.28			8 532.52	10 856.31		8 999.72	8 009.03	6 865.58	7 411.86		8 573.70
22	6 147.44			8 775.93	10 929.20		9 059.05		6 941.16	7 671.76		8 652.64
23	6 056.40		7 671.22	8 886.08		10 462.95	9 260.39		6 861.67	7 823.71	8 532.52	8 556.14
24			7 765.89	8 889.79		10 585.61	9 075.25	7 391.45	6 939.56		8 613.72	8 517.34
25		6 516.07	7 900.50		11 140.95	10 160.60		6 856.56	6 708.31		8 754.11	8 565.72
26	6 206.11	6 568.74	7 748.86		11 564.43	9 306.02		6 676.21		7 889.24	8 655.06	
27	6 236.17	6 630.63	7 877.51	8 935.34	11 580.69		8 370.61	6 933.05		7 928.63	8 096.45	
28	6 166.51			8 637.20	10 851.56		8 250.61	7 293.46	6 850.12	7 724.01		8 392.68
29	6 138.39			8 798.15	10 972.11	8 690.82	8 611.22		6 743.21	7 771.86		8 467.39
30	6 046.61		7 945.12	8 777.18		9 232.48	8 306.54		6 779.70	7 795.92	8 163.05	8 542.20
31			8 005.86				8 336.12	7 133.33				8 393.83
最高 High	6 236.17	6 630.63	8 005.86	8 935.34	11 580.69	11 996.52	9 260.39	9 103.32	7 214.29	7 928.63	8 754.11	8 652.64
最低 Low	5 589.78	5 994.96	6 640.89	8 214.04	8 542.09	8 690.82	7 427.09	6 676.21	6 241.24	7 038.19	7 630.68	8 082.69
平均 Avg.	5 902.76	6 291.05	7 240.42	8 570.21	9 997.65	11 010.59	8 404.18	8 194.57	6 812.20	7 612.67	8 335.34	8 360.78

11. 创业板指数 P 每日收市表(二〇一五年)

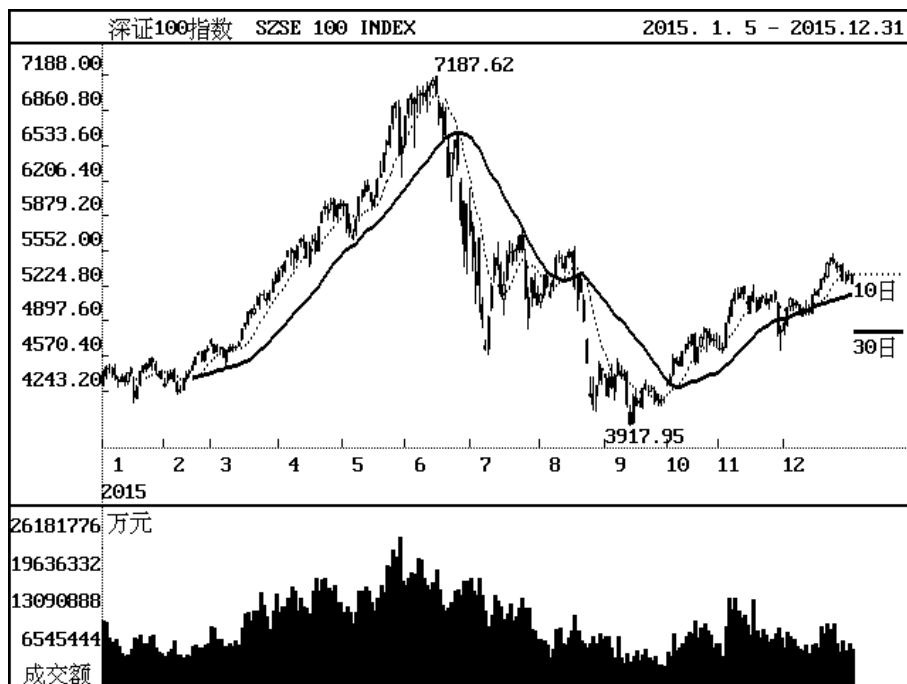
CHINEXT PRICE INDEX, DAILY CLOSING, 2015

2014年6月1日 = 1000

日期 Date	一月 Jan.	二月 Feb.	三月 Mar.	四月 Apr.	五月 May.	六月 Jun.	七月 Jul.	八月 Aug.	九月 Sept.	十月 Oct.	十一月 Nov.	十二月 Dec.
1				2 404.91		3 718.75	2 759.41		1 889.49			2 655.35
2		1 696.83	1 986.99	2 475.33		3 901.54	2 649.32		1 855.03		2 432.04	2 613.26
3		1 750.91	1 961.74	2 510.16		3 982.25	2 605.28	2 399.27			2 429.27	2 708.12
4		1 757.74	2 009.83		2 845.25	3 943.47		2 546.16			2 584.32	2 692.16
5	1 464.77	1 774.31	2 014.79		2 783.44	3 885.83		2 502.04			2 564.72	
6	1 539.83	1 730.97	1 951.40		2 846.56		2 493.83	2 480.93			2 661.41	
7	1 523.39			2 556.70	2 806.05		2 352.01	2 576.99	1 893.52			2 738.15
8	1 541.89			2 488.16	2 973.60	3 704.55	2 364.05		2 001.16	2 190.31		2 691.66
9	1 553.24	1 708.85	1 994.39	2 496.49		3 705.54	2 435.76		2 071.72	2 216.66	2 724.62	2 667.91
10		1 747.68	2 045.32	2 552.83		3 834.70	2 535.89	2 706.72	2 039.12		2 746.61	2 695.51
11		1 772.85	2 035.83		3 146.83	3 862.14		2 698.91	2 060.51		2 804.68	2 671.29
12	1 586.12	1 788.81	2 018.13		3 250.30	3 899.71		2 622.19		2 316.78	2 783.30	
13	1 601.17	1 825.49	2 069.07	2 577.78	3 192.15		2 683.07	2 684.26		2 342.04	2 710.16	
14	1 588.01			2 558.85	3 141.59		2 726.05	2 674.02	1 906.21	2 305.00		2 709.27
15	1 586.34			2 441.74	3 145.34	3 696.03	2 590.03		1 797.56	2 404.53		2 745.70
16	1 639.56	1 896.63	2 142.67	2 484.33		3 590.67	2 627.08		1 926.25	2 449.03	2 797.16	2 763.11
17		1 894.31	2 137.46	2 463.99		3 741.36	2 783.32	2 666.29	1 933.30		2 717.05	2 835.70
18			2 182.92		3 278.48	3 504.55		2 504.17	1 983.30		2 661.17	2 830.26
19	1 630.07		2 183.88		3 322.77	3 314.98		2 570.69		2 433.60	2 770.75	
20	1 700.85		2 213.77	2 424.85	3 406.28		2 848.30	2 508.82		2 511.16	2 800.15	
21	1 722.58			2 566.09	3 527.41		2 882.90	2 341.95	2 079.06	2 344.74		2 829.92
22	1 744.04			2 634.93	3 516.63		2 897.37		2 078.72	2 458.14		2 839.85
23	1 697.29		2 293.65	2 706.19		3 393.94	2 967.95		2 077.99	2 538.38	2 770.58	2 783.94
24			2 357.97	2 734.75		3 383.40	2 897.82	2 152.61	2 106.59		2 816.05	2 795.78
25		1 876.75	2 385.01		3 467.92	3 206.38		1 990.71	2 020.97		2 897.57	2 794.73
26	1 739.79	1 880.39	2 291.79		3 618.23	2 920.70		1 890.04		2 527.48	2 833.20	
27	1 743.68	1 928.04	2 323.82	2 747.50	3 628.67		2 683.45	1 959.49		2 563.96	2 649.55	
28	1 731.41			2 687.97	3 432.98		2 581.96	2 082.12	2 122.26	2 485.24		2 735.49
29	1 711.37			2 797.52	3 542.84	2 689.76	2 693.87		2 098.57	2 485.28		2 749.82
30	1 680.58		2 290.48	2 857.89		2 858.61	2 561.19		2 082.67	2 478.28	2 672.58	2 779.51
31			2 335.17				2 539.84	1 996.87				2 714.05
最高 High	1 744.04	1 928.04	2 385.01	2 857.89	3 628.67	3 982.25	2 967.95	2 706.72	2 122.26	2 563.96	2 897.57	2 839.85
最低 Low	1 464.77	1 696.83	1 951.40	2 404.91	2 783.44	2 689.76	2 352.01	1 890.04	1 797.56	2 190.31	2 429.27	2 613.26
平均 Avg.	1 636.30	1 802.04	2 146.64	2 579.47	3 243.67	3 558.99	2 659.12	2 407.39	2 001.20	2 414.74	2 706.04	2 740.89

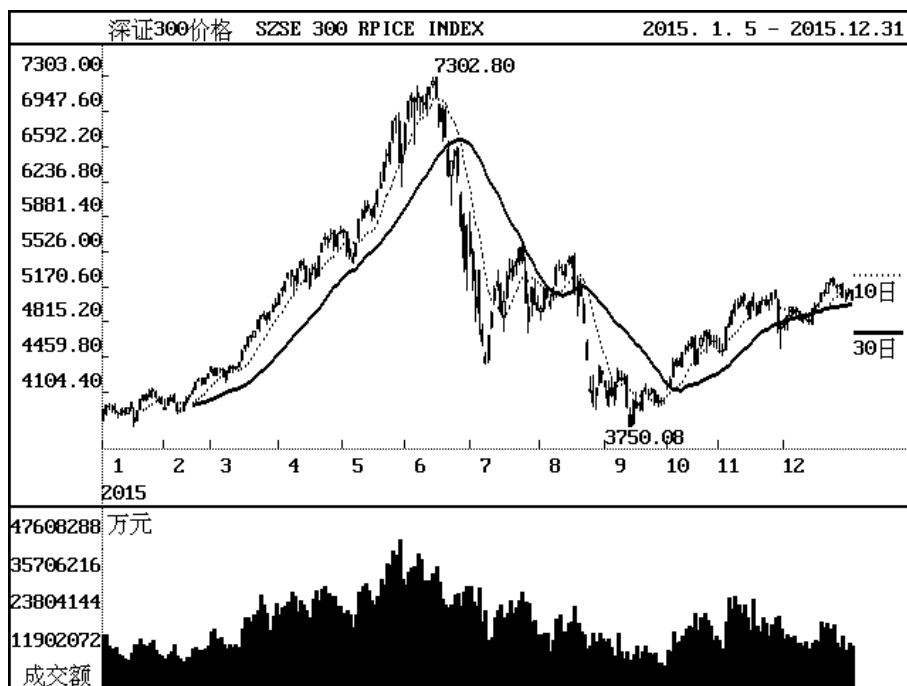
12. 深证 100 指数全年走势图(二〇一五年)

SZSE 100 INDEX, DAILY MOVEMENT CHART, 2015



深证 300 价格指数全年走势图(二〇一五年)

SZSE 300 PRICE INDEX, DAILY MOVEMENT CHART, 2015



13. 深证 100 指数每日收市表(二〇一五年)
SZSE 100 INDEX, DAILY CLOSING, 2015

2002 年 12 月 31 日 = 1000

日期 Date	一月 Jan.	二月 Feb.	三月 Mar.	四月 Apr.	五月 May.	六月 Jun.	七月 Jul.	八月 Aug.	九月 Sept.	十月 Oct.	十一月 Nov.	十二月 Dec.
1				5 365.63		6 807.27	5 732.18		4 395.34			4 872.07
2		4 300.25	4 713.51	5 398.54		6 962.82	5 502.61		4 364.84		4 632.64	5 026.72
3		4 394.51	4 598.15	5 450.17		6 963.51	5 228.14	5 145.76			4 622.65	5 103.16
4		4 362.44	4 659.28		5 991.80	6 933.17		5 323.45			4 875.37	5 044.38
5	4 413.39	4 338.04	4 633.99		5 763.26	7 004.55		5 219.82			4 940.68	
6	4 467.26	4 243.15	4 561.32		5 726.85		5 232.14	5 168.39			5 089.53	
7	4 451.35			5 550.64	5 675.14		4 910.88	5 274.52	4 276.50			5 074.93
8	4 401.06			5 536.11	5 837.84	7 025.16	4 668.88		4 385.95	4 319.39		4 963.66
9	4 354.78	4 249.65	4 618.63	5 490.54		6 996.81	4 934.38		4 499.87	4 375.50	5 149.53	5 007.39
10		4 354.65	4 648.39	5 597.26		7 050.23	5 218.46	5 481.00	4 391.92		5 157.51	5 007.84
11		4 403.38	4 625.40		6 049.86	7 083.99		5 480.32	4 394.17		5 203.02	5 011.31
12	4 342.27	4 419.66	4 653.51		6 123.28	7 138.53		5 397.22		4 540.07	5 148.39	
13	4 369.42	4 476.17	4 692.13	5 660.96	6 154.84		5 479.15	5 494.25		4 542.72	5 064.89	
14	4 331.16			5 640.98	6 121.15		5 421.98	5 504.99	4 123.45	4 479.59		5 145.47
15	4 411.74			5 480.41	6 011.10	7 016.78	5 150.65		3 931.44	4 611.79		5 168.77
16	4 445.91	4 560.06	4 818.48	5 593.78		6 797.72	5 239.02		4 187.05	4 671.75	5 127.39	5 145.90
17		4 595.44	4 870.88	5 654.80		6 890.86	5 509.38	5 537.41	4 107.09		5 089.99	5 280.49
18			4 981.53		6 029.86	6 632.31		5 215.88	4 142.57		4 999.94	5 304.92
19	4 181.45		4 967.30		6 214.83	6 244.15		5 325.52		4 688.55	5 119.26	
20	4 281.74		5 012.70	5 550.57	6 267.58		5 535.78	5 166.41		4 769.51	5 112.33	
21	4 425.13			5 771.31	6 468.61		5 553.11	4 896.72	4 260.60	4 516.40		5 438.12
22	4 473.46			5 915.00	6 570.07		5 562.87		4 301.24	4 646.58		5 483.48
23	4 449.89		5 116.50	5 965.08		6 465.56	5 683.59		4 240.91	4 750.10	5 066.72	5 449.74
24			5 146.23	5 937.67		6 587.20	5 566.77	4 508.38	4 267.23		5 101.40	5 395.19
25		4 536.57	5 135.71		6 713.90	6 365.22		4 201.59	4 148.64		5 144.47	5 403.69
26	4 542.03	4 623.53	5 094.71		6 900.29	5 848.64		4 122.53		4 790.30	5 098.97	
27	4 512.46	4 643.49	5 152.85	5 994.88	6 895.59		5 112.23	4 290.55		4 794.07	4 785.33	
28	4 445.57			5 887.41	6 453.37		5 120.50	4 494.67	4 212.30	4 699.25		5 280.22
29	4 405.51			5 971.75	6 502.12	5 615.24	5 303.18		4 138.23	4 722.30		5 324.89
30	4 364.60		5 263.26	5 950.58		5 986.55	5 113.12		4 163.86	4 723.93	4 815.54	5 331.95
31			5 257.83				5 156.21	4 449.31				5 240.84
最高 High	4 542.03	4 643.49	5 263.26	5 994.88	6 900.29	7 138.53	5 732.18	5 537.41	4 499.87	4 794.07	5 203.02	5 483.48
最低 Low	4 181.45	4 243.15	4 561.32	5 365.63	5 675.14	5 615.24	4 668.88	4 122.53	3 931.44	4 319.39	4 622.65	4 872.07
平均 Avg.	4 403.51	4 433.40	4 873.74	5 684.00	6 223.57	6 686.49	5 301.53	5 033.27	4 246.66	4 625.99	5 016.46	5 195.88

14. 深证 300 价格指数每日收市表(二〇一五年)

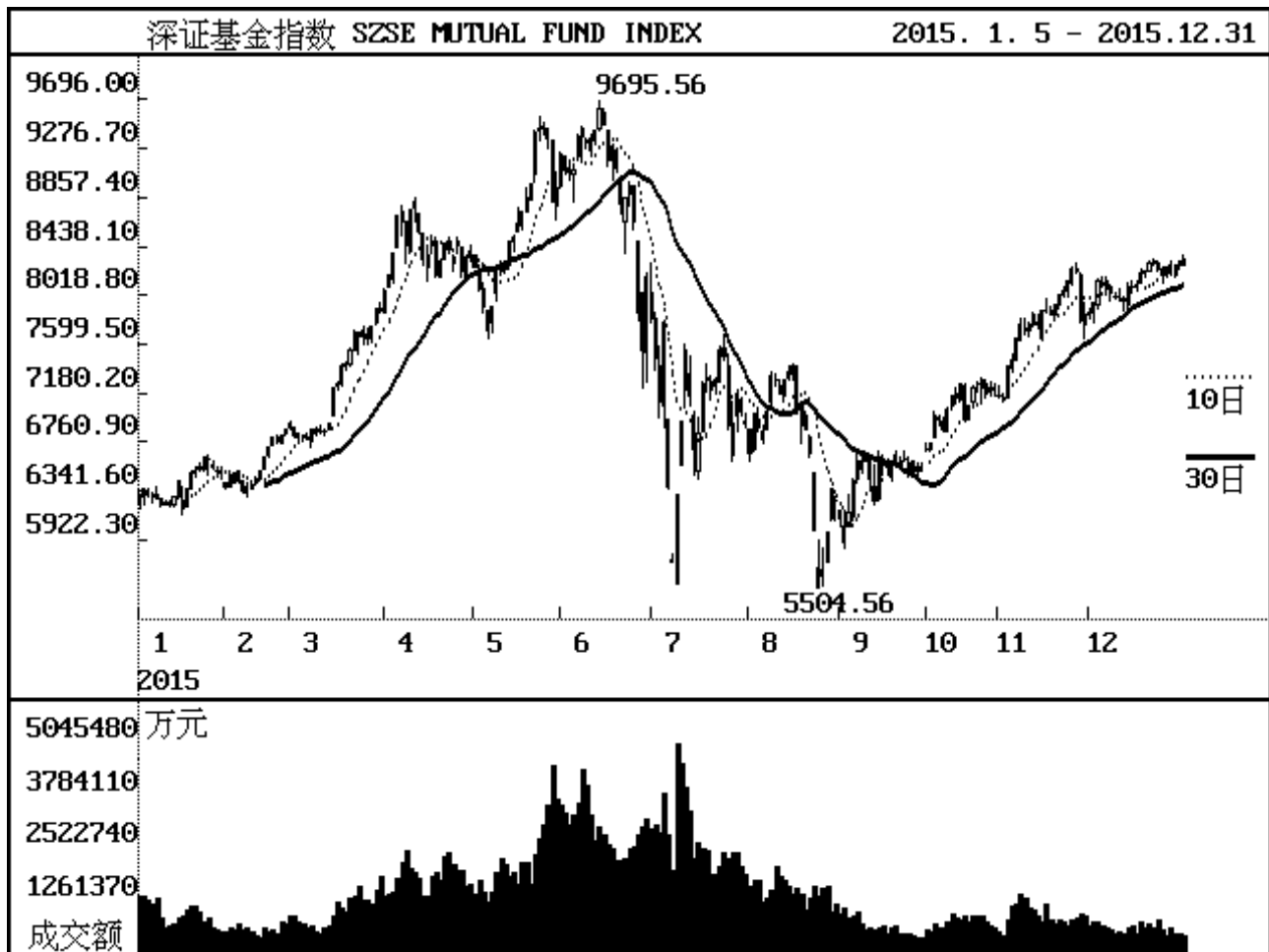
SZSE 300 PRICE INDEX, DAILY CLOSING, 2015

2004 年 12 月 31 日 = 1000

日期 Date	一月 Jan.	二月 Feb.	三月 Mar.	四月 Apr.	五月 May.	六月 Jun.	七月 Jul.	八月 Aug.	九月 Sept.	十月 Oct.	十一月 Nov.	十二月 Dec.
1				5 095.49		6 827.96	5 518.53		4 155.82			4 802.99
2		3 950.09	4 355.05	5 159.09		7 048.74	5 234.90		4 123.03		4 520.11	4 873.21
3		4 038.50	4 277.24	5 219.72		7 065.92	4 957.94	4 944.75			4 513.32	4 967.67
4		4 014.47	4 343.88		5 734.05	7 052.59		5 156.95			4 756.63	4 912.65
5	3 908.57	3 998.81	4 330.33		5 522.20	7 100.03		5 072.13			4 790.26	
6	3 966.43	3 912.81	4 259.24		5 489.48		4 913.74	5 024.40			4 926.47	
7	3 954.09			5 315.58	5 423.31		4 620.65	5 151.12	4 075.43			4 952.85
8	3 923.96			5 275.36	5 617.14	7 047.33	4 460.91		4 198.54	4 177.49		4 836.93
9	3 893.17	3 911.76	4 310.57	5 231.71		7 021.71	4 672.11		4 315.65	4 237.42	4 994.64	4 845.67
10		3 998.13	4 354.67	5 347.48		7 121.01	4 908.18	5 367.81	4 229.74		5 007.76	4 848.96
11		4 047.07	4 339.99		5 850.33	7 189.18		5 368.90	4 239.32		5 070.33	4 837.32
12	3 882.59	4 067.56	4 350.18		5 949.80	7 257.23		5 292.53		4 407.23	5 040.22	
13	3 923.08	4 122.50	4 397.91	5 423.25	5 990.76		5 156.94	5 402.08		4 432.02	4 945.25	
14	3 893.55			5 399.76	5 971.23		5 179.41	5 423.51	3 963.10	4 376.42		4 951.48
15	3 946.05			5 223.88	5 900.59	7 098.54	4 923.28		3 762.58	4 507.91		4 978.66
16	3 994.60	4 203.44	4 525.94	5 316.78		6 854.93	5 018.95		4 008.30	4 568.51	5 022.50	4 978.89
17		4 230.86	4 569.67	5 358.55		6 978.11	5 286.35	5 469.35	3 938.26		4 981.02	5 103.20
18			4 660.16		5 986.11	6 696.92		5 117.85	3 980.45		4 894.02	5 110.42
19	3 804.01		4 664.31		6 147.28	6 298.82		5 230.86		4 574.41	5 016.80	
20	3 915.92		4 716.54	5 268.47	6 223.39		5 353.61	5 078.34		4 656.86	5 042.33	
21	4 026.26			5 475.77	6 431.53		5 386.81	4 809.64	4 108.76	4 389.07		5 206.76
22	4 072.42			5 613.01	6 503.12		5 418.39		4 138.21	4 539.30		5 250.63
23	4 035.65		4 831.78	5 667.72		6 450.67	5 551.55		4 087.41	4 652.85	4 999.97	5 198.18
24			4 874.45	5 651.58		6 551.26	5 445.70	4 430.27	4 129.96		5 037.34	5 165.73
25		4 190.28	4 893.63		6 628.25	6 301.47		4 118.43	3 996.81		5 109.62	5 179.07
26	4 123.01	4 251.13	4 839.99		6 847.23	5 778.23		4 003.19		4 683.95	5 064.14	
27	4 112.28	4 281.71	4 903.62	5 712.72	6 859.90		5 014.94	4 150.13		4 707.30	4 742.83	
28	4 060.90			5 588.32	6 429.54		4 965.21	4 366.19	4 072.76	4 594.74		5 058.95
29	4 030.31			5 699.23	6 500.71	5 463.35	5 170.84		3 999.04	4 623.54		5 104.15
30	3 988.06		4 973.27	5 714.60		5 791.05	4 996.33		4 018.99	4 614.29	4 767.99	5 130.67
31			4 984.78				5 005.91	4 282.81				5 040.53
最高 High	4 123.01	4 281.71	4 984.78	5 714.60	6 859.90	7 257.23	5 551.55	5 469.35	4 315.65	4 707.30	5 109.62	5 250.63
最低 Low	3 804.01	3 911.76	4 259.24	5 095.49	5 423.31	5 463.35	4 460.91	4 003.19	3 762.58	4 177.49	4 513.32	4 802.99
平均 Avg.	3 972.75	4 081.28	4 579.87	5 417.05	6 100.30	6 714.05	5 093.96	4 917.20	4 077.11	4 514.31	4 916.36	5 014.59

15. 深市基金指数全年走势图(二〇一五年)

SZSE MUTUAL FUND INDEX, DAILY MOVEMENT CHART, 2015



16. 深市基金指数每日收市表(二〇一五年)

SZSE MUTUAL FUND INDEX, DAILY CLOSING, 2015

2000年6月30日 = 1000

日期 Date	一月 Jan.	二月 Feb.	三月 Mar.	四月 Apr.	五月 May.	六月 Jun.	七月 Jul.	八月 Aug.	九月 Sept.	十月 Oct.	十一月 Nov.	十二月 Dec.
1				8 065.15		9 221.22	7 816.67		6 102.00			7 874.25
2		6 373.15	6 918.82	8 189.62		9 094.85	7 475.80		6 030.85		7 155.08	7 955.08
3		6 474.84	6 810.66	8 387.41		9 078.72	7 113.09	6 661.10			7 123.79	8 148.84
4		6 418.92	6 828.03		8 258.89	9 089.25		7 006.78			7 405.82	8 107.11
5	6 304.16	6 429.86	6 808.77		8 078.43	9 387.54		6 890.00			7 468.57	
6	6 359.23	6 343.74	6 779.51		7 914.96		7 073.17	6 855.88			7 654.69	
7	6 307.05			8 700.65	7 719.39		6 372.34	7 029.69	6 162.97			8 135.57
8	6 289.65			8 643.81	7 915.02	9 374.07	5 737.95		6 427.99	6 696.66		8 049.12
9	6 316.24	6 374.02	6 864.75	8 444.42		9 326.43	6 310.61		6 601.78	6 748.86	7 775.46	8 005.35
10		6 391.42	6 873.89	8 746.45		9 361.51	6 943.10	7 326.91	6 593.21		7 739.51	8 003.40
11		6 444.56	6 846.45		8 211.48	9 437.41		7 301.25	6 653.97		7 773.65	7 977.74
12	6 228.44	6 505.96	6 850.19		8 303.68	9 620.62		7 179.66		6 993.91	7 847.69	
13	6 249.55	6 625.93	6 923.43	8 767.27	8 295.16		7 543.36	7 298.34		6 955.89	7 776.40	
14	6 218.37			8 564.91	8 488.89		7 160.68	7 362.87	6 450.76	6 874.19		8 087.84
15	6 294.39			8 323.74	8 518.26	9 486.43	6 699.26		6 262.72	7 044.18		8 087.79
16	6 426.31	6 715.65	7 219.23	8 357.91		9 180.56	6 832.20		6 629.33	7 159.10	7 879.94	8 102.95
17		6 802.61	7 259.55	8 475.68		9 302.12	7 266.09	7 410.34	6 564.75		7 888.51	8 205.45
18			7 419.81		8 626.61	9 109.32		7 005.84	6 582.83		7 849.58	8 224.43
19	6 186.32		7 428.02		8 731.15	8 807.41		7 058.07		7 145.80	7 935.05	
20	6 357.65		7 554.48	8 191.65	8 861.25		7 293.44	6 872.91		7 266.46	8 025.30	
21	6 499.64			8 313.07	8 968.53		7 276.30	6 672.58	6 574.28	6 955.92		8 303.36
22	6 520.78			8 473.62	9 412.10		7 292.45		6 650.24	7 071.80		8 296.74
23	6 538.21		7 696.38	8 412.82		8 858.61	7 554.65		6 601.84	7 221.85	8 064.22	8 239.76
24			7 670.74	8 338.76		8 961.19	7 502.63	6 005.89	6 617.00		8 135.37	8 200.86
25		6 759.51	7 724.64		9 455.69	8 655.37		5 511.21	6 522.00		8 241.69	8 266.41
26	6 626.10	6 817.26	7 646.81		9 441.46	7 875.69		5 606.26		7 256.81	8 224.54	
27	6 612.30	6 863.03	7 759.39	8 443.23	9 362.70		6 906.03	5 989.09		7 294.72	7 805.85	
28	6 551.74			8 228.56	8 826.99		6 925.98	6 368.04	6 598.89	7 182.72		8 214.25
29	6 514.15			8 350.10	8 935.32	7 542.31	7 176.69		6 505.82	7 219.72		8 278.81
30	6 490.36		7 901.29	8 404.25		8 176.64	7 030.34		6 541.92	7 224.42	7 848.56	8 317.73
31			7 881.10				6 921.17	6 260.65				8 278.72
最高 High	6 626.10	6 863.03	7 901.29	8 767.27	9 455.69	9 620.62	7 816.67	7 410.34	6 653.97	7 294.72	8 241.69	8 317.73
最低 Low	6 186.32	6 343.74	6 779.51	8 065.15	7 719.39	7 542.31	5 737.95	5 511.21	6 030.85	6 696.66	7 123.79	7 874.25
平均 Avg.	6 394.53	6 556.03	7 257.54	8 420.15	8 616.30	8 997.49	7 053.22	6 746.35	6 483.76	7 077.24	7 791.39	8 146.16

17. 行业分类指数每月收市表(二〇一五年)

SZSE INDUSTRIAL INDEX, MONTHLY CLOSING, 2015

2001年6月29日 = 658.2715

行业 Industry	一月 Jan.	二月 Feb.	三月 Mar.	四月 Apr.	五月 May.	六月 Jun.	七月 Jul.	八月 Aug.	九月 Sept.	十月 Oct.	十一月 Nov.	十二月 Dec.
农林牧渔	1070.78	1080.18	1314.93	1454.11	1832.96	1713.97	1576.11	1284.29	1168.28	1359.41	1484.40	1525.56
采矿业	2291.57	2390.16	2804.82	3301.19	3535.11	3278.93	2559.27	2268.06	2004.72	2269.33	2469.88	2573.54
制造业	1526.03	1630.23	1953.53	2250.14	2817.60	2509.81	2143.06	1841.94	1750.54	2051.22	2217.52	2347.70
水电煤气	1042.24	1076.05	1262.35	1494.22	1778.64	1738.42	1399.14	1274.74	1113.93	1300.04	1365.73	1339.92
建筑业	1678.07	1856.16	2350.28	2544.47	3074.83	2762.96	2354.95	1992.32	1742.78	2106.88	2226.98	2268.07
批发零售	1674.13	1780.79	2147.42	2485.53	3132.19	2653.67	2275.73	2011.71	1890.23	2310.36	2325.97	2445.73
运输仓储	1343.74	1447.68	1806.38	2085.11	2379.21	2156.82	1735.66	1457.57	1384.86	1644.78	1686.91	1675.71
住宿餐饮	1379.37	1381.36	1693.46	2039.76	2629.88	2454.93	2072.63	1915.49	1914.68	2187.72	2114.36	2305.01
信息技术	1840.15	2234.54	2783.87	3463.51	4518.07	3507.67	2966.92	2312.97	2411.99	3000.04	3238.08	3348.31
金融业	1392.98	1463.09	1634.60	1873.75	1812.86	1636.52	1306.26	1030.76	980.80	1146.23	1292.14	1342.55
房地产	2043.11	2094.20	2599.11	2950.38	3184.50	3127.08	2735.18	2499.61	2282.22	2607.63	2805.28	3313.26
商务服务	1944.49	2294.32	2831.10	3044.78	4236.27	3818.24	3395.40	3079.35	2948.04	2880.74	3058.84	3193.34
科研服务	1576.32	1781.52	2304.20	2698.60	3649.63	2966.89	2251.47	1762.24	1833.76	2246.35	2538.72	2572.17
公共环保	1333.01	1380.56	1634.72	1868.12	2261.28	2037.69	1763.94	1524.66	1473.32	1680.41	1785.77	1891.13
文化传播	1673.55	1893.98	2215.39	2477.01	3246.27	2798.72	2668.06	2240.03	2118.75	2285.18	2759.97	2856.19
综合	835.87	934.93	1079.39	1321.41	1322.01	1173.11	828.76	815.73	784.71	1068.93	1278.40	1362.88

18. 指数变动情况(二〇一五年)

CHANGE OF SZSE STOCK INDICES, 2015

深交所指数 Indices	二〇一四年 收市指数 Indices at End of 2014	二〇一五年指数 Indices of 2015				与上年 比较 Change	升跌幅 Change %
		开市 Open	最高 High	最低 Low	收市 Close		
深证成份指数 SZSE COMPONENT INDEX	11 014.6248	11 150.9796	18 211.7574	9 259.6481	12 664.8900	1 650.2652	14.9825
深证成指 R SZSE COMPONENT TRN	12 771.0005	12 929.0982	21 199.2146	10 822.1493	14 803.9173	2 032.9168	15.9182
成份 B 股指数 SZSE COMPONENT B	6 673.4656	6 689.9515	9 590.5851	5 517.6901	7 537.0449	863.5793	12.9405
深证 100 指数 SZSE 100 INDEX	4 256.7365	4 294.8588	7 187.6162	3 917.9470	5 240.8402	984.1037	23.1187
中小板指数 P SZSE SME PRICE INDEX	5 461.1911	5 476.3070	12 084.3035	5 447.9014	8 393.8258	2 932.6347	53.6995
创业板指数 P CHINEXT PRICE INDEX	1 471.7644	1 470.5783	4 037.9599	1 429.0841	2 714.0484	1 242.2840	84.4078
深证 300 价格 SZSE 300 PRICE INDEX	3 800.5430	3 825.7963	7 302.8009	3 750.0827	5 040.5290	1 239.9860	32.6265
中小板 300P SZSE SME 300 PRICE	1 107.1761	1 109.3268	2 570.6727	1 100.2739	1 797.8961	690.7200	62.3857
深证 200 指数 SZSE 200 INDEX	4 063.7168	4 075.0239	9 449.3807	4 038.6565	6 126.8436	2 063.1268	50.7695
深证 700 指数 SZSE 700 INDEX	5 696.0832	5 695.8512	14 081.6756	5 627.4815	10 065.5231	4 369.4399	76.7096
深证 1000 指数 SZSE 1000 INDEX	4 315.2306	4 332.8166	9 202.9892	4 289.2386	6 449.2667	2 134.0361	49.4536
创业板 300 SZSE CHINEXT 300	2 095.1903	2 092.3216	5 927.4955	2 030.7091	4 193.8645	2 098.6742	100.1663
深市精选指数 SZSE SELECT INDEX	4 272.5725	4 301.3355	7 893.8205	4 166.1044	5 660.8797	1 388.3072	32.4935
中小创新指数 SZSE SMID CAP INNO	2 576.7821	2 589.0919	4 655.9052	2 161.2174	3 331.6781	754.8960	29.2961
深证新指数 SZSE NEW INDEX	6 366.5504	6 388.3805	13 958.2112	6 312.4591	10 050.9764	3 684.4260	57.8716
中小板综指 SZSE SME COMPOSITE	7 698.0065	7 711.4844	18 437.6035	7 647.8444	13 492.7058	5 794.6993	75.2753
创业板综指 CHINEXT COMPOSITE	1 580.3739	1 578.2881	4 449.4223	1 532.2928	3 265.1998	1 684.8259	106.6093
乐富基金指数 SZSE LEFU FUND INDEX	6 152.1062	6 174.3627	9 178.7062	5 353.7645	6 678.3118	526.2056	8.5533
深证综合指数 SZSE COMPOSITE INDEX	1 415.1915	1 419.4351	3 156.9614	1 408.9857	2 308.9075	893.7160	63.1516
深证 A 股指数 SZSE A SHARE INDEX	1 478.4549	1 482.8834	3 304.6924	1 471.8251	2 415.5040	937.0491	63.3803
深证 B 股指数 SZSE B SHARE INDEX	1 028.8130	1 032.3894	1 615.6661	1 008.4672	1 309.3631	280.5501	27.2693
深证中高信用 SZSE M-H CREDIT BOND	134.0246	134.1228	145.4284	134.0466	145.3497	11.3251	8.4500
深证中低信用 SZSE M-L CREDIT BOND	144.2965	144.4166	157.3991	144.3833	157.3938	13.0973	9.0767
沪深 300 指数 CSI 300 INDEX	3 533.7050	3 566.0890	5 380.4260	2 952.0080	3 731.0050	197.3000	5.5834
深证信用债 SZSE CREDIT BOND	135.3581	135.4631	147.2379	135.4140	147.2348	11.8767	8.7743
深证公司债 SZSE CORPORATE BOND	138.0660	138.1737	150.1611	138.0849	150.1485	12.0825	8.7512
深市基金指数 SZSE MUTUAL FUND	6 216.2653	6 217.1652	9 695.5605	5 504.5580	8 278.7198	2 062.4545	33.1784

18. 指数变动情况(二〇一五年)(续)

CHANGE OF SZSE STOCK INDICES,2015 (Continued)

深交所指数 Indices	二〇一四年 收市指数 Indices at End of 2014	二〇一五年指数 Indices of 2015				与上年 比较 Change	升跌幅 Change %
		开市 Open	最高 High	最低 Low	收市 Close		
深证 ETF 指数 SZSE ETF INDEX	1 044.3636	1 049.4975	1 646.0324	919.0340	1 191.1239	146.7603	14.0526
深证转债指数 SZSE CONV BOND INDEX	189.3136	189.4180	384.0206	182.4008	221.6845	32.3709	17.0991
深证红利 P SZSE DIVIDEND PRICE	5 711.0091	5 783.5111	8 523.1879	4 820.9168	6 535.6124	824.6033	14.4388
深证成长 40P SZSE GROWTH 40 PRICE	3 750.7386	3 768.5488	7 928.2097	3 756.6716	5 773.8285	2 023.0899	53.9384
深证治理 P SZSE CORP GOVERNANCE	5 270.8362	5 354.1616	8 107.4637	4 946.8652	6 564.9201	1 294.0839	24.5518
深证 100 指数 P SZSE 100 PRICE INDEX	3 575.2985	3 607.3180	6 015.7210	3 256.3499	4 354.8630	779.5645	21.8042
深证创新 P SZSE INNOVATION	6 051.7803	6 092.8055	10 958.9750	5 677.4425	7 366.6571	1 314.8768	21.7271
中小板指数 R SZSE SME RETURN	5 887.3261	5 903.6214	13 060.9520	5 872.9994	9 091.5971	3 204.2710	54.4266
深证央企 P SZSE CENTRAL SOE	3 966.2441	4 017.1319	6 835.8730	3 832.0913	5 207.2660	1 241.0219	31.2896
深证民营 P SZSE NON - SOE PRICE	3 647.5670	3 666.7048	7 536.1953	3 629.0244	5 201.4083	1 553.8413	42.5994
深证科技 P SZSE TECH PRICE	4 044.6776	4 057.2428	9 401.7230	3 992.8125	6 266.2662	2 221.5886	54.9262
深证责任 P SZSE CSR PRICE INDEX	1 055.7189	1 066.0381	1 799.0932	995.8630	1 346.5667	290.8478	27.5497
深证 300 指数 SZSE 300 INDEX	4 299.3061	4 327.8735	8 285.5651	4 251.6595	5 746.3660	1 447.0599	33.6580
深证 300 成长 P SZSE300 GROWTH PRICE	3 278.5311	3 312.3613	6 092.7145	3 310.5270	4 607.5966	1 329.0655	40.5384
深证 300 价值 P SZSE 300 VALUE PRICE	4 478.0297	4 526.8606	7 239.3750	3 947.4390	5 178.1498	700.1201	15.6346
国企债指数 CNI CORPORATE BOND	127.5886	127.5896	130.7340	127.5012	130.6884	3.0998	2.4295
中小 300 成长 P SME300 GROWTH PRICE	964.9594	967.6861	2 263.0531	962.4861	1 553.7064	588.7470	61.0126
中小 300 价值 P SME300 VALUE PRICE	993.7752	996.4775	2 162.0054	995.7960	1 453.1718	459.3966	46.2274
创业板指数 R CHINEXT TRN INDEX	1 514.0768	1 512.8566	4 159.7536	1 470.1695	2 797.8440	1 283.7672	84.7888
深证科技 100P SME - CHINEXT TEC 100P	1 867.0415	1 867.4840	4 605.2577	1 829.0154	3 126.3290	1 259.2875	67.4483
深证 TMT 50P SZSE TMT50 PRICE IDX	3 969.4908	3 985.9997	9 744.5185	3 937.9627	6 311.9703	2 342.4795	59.0121
中小创业 100R SME - CHINEXT 100 TRN	1 560.6904	1 563.8021	3 606.5999	1 547.6257	2 492.7861	932.0957	59.7233
中小创业 100P SME - CHINEXT 100	1 473.9039	1 476.8426	3 399.1596	1 461.5657	2 344.2470	870.3431	59.0502
深证能源指数 SZSE ENERGY INDEX	4 126.0597	4 136.7185	8 023.6631	3 929.5434	4 655.9372	529.8775	12.8422
深证材料指数 SZSE MATERIALS INDEX	2 526.8295	2 531.6305	5 271.1546	2 444.5754	3 532.9991	1 006.1696	39.8194
深证工业指数 SZSE INDUSTRIALS	2 919.5214	2 923.9571	6 480.0693	2 883.3221	4 356.8707	1 437.3493	49.2324
深证可选消费 SZSE CONS DISC	4 862.4254	4 894.8141	10 232.5642	4 894.8141	7 301.6297	2 439.2043	50.1644

18. 指数变动情况(二〇一五年)(续)

CHANGE OF SZSE STOCK INDICES, 2015 (Continued)

深交所指数 Indices	二〇一四年 收市指数 Indices at End of 2014	二〇一五年指数 Indices of 2015				与上年 比较 Change	升跌幅 Change %
		开市 Open	最高 High	最低 Low	收市 Close		
深证主要消费 SZSE CONS STAPLES	5 565.2949	5 573.0639	10 153.0416	5 495.7572	7 388.7667	1 823.4718	32.7651
深证医药卫生 SZSE HEALTH CARE	7 259.1195	7 267.2952	15 079.3358	7 151.7968	10 548.6349	3 289.5154	45.3156
深证金融地产 SZSE FINANCIALS	5 928.9453	6 015.6393	8 097.3557	4 212.8624	6 470.9671	542.0218	9.1420
深证信息技术 SZSE IT INDEX	2 834.2043	2 837.4311	7 506.2657	2 783.2974	4 801.2521	1 967.0478	69.4039
深证电信指数 SZSE TELECOM INDEX	2 708.6024	2 722.1908	6 525.9832	2 650.0683	4 843.1182	2 134.5158	78.8051
深证公用事业 SZSE UTILITIES INDEX	2 919.6467	2 925.4079	5 791.1845	2 695.1367	3 465.8158	546.1691	18.7067
中小基础指数 SME PRIME MKT INDEX	6 041.4782	6 051.5310	14 460.6589	5 994.7861	10 261.2973	4 219.8191	69.8475
中创400指数 SME - CHINEXT 400	1 600.7438	1 600.9442	4 084.7919	1 574.2650	2 899.0169	1 298.2731	81.1044
中创500指数 SME - CHINEXT 500	1 408.4811	1 409.7912	3 441.1600	1 390.4582	2 417.3727	1 008.8916	71.6298
中创500成长 SME - CHINEXT GROWTH	1 257.5999	1 258.9881	3 006.8016	1 243.1805	2 092.3443	834.7444	66.3760
中创500价值 SME - CHINEXT VALUE	1 333.6003	1 336.2176	3 016.2868	1 330.9969	2 067.0280	733.4277	54.9961
深证700成长 SZSE 700 GROWTH	1 741.8870	1 741.9367	4 426.8646	1 715.2919	3 132.9040	1 391.0170	79.8569
深证700价值 SZSE 700 VALUE	1 652.2832	1 654.2615	3 892.8408	1 604.6763	2 723.5355	1 071.2523	64.8347
深证1000成长 SZSE 1000 GROWTH	1 255.7539	1 264.2728	2 648.0225	1 261.5769	1 892.6735	636.9196	50.7201
深证1000价值 SZSE 1000 VALUE	1 425.9116	1 437.1513	2 631.3149	1 353.6607	1 852.5937	426.6821	29.9235
深证100等权 SZSE 100 EW INDEX	3 969.6009	3 993.8837	7 388.0331	3 919.4664	5 189.1223	1 219.5214	30.7215
深证300等权 SZSE 300 EW INDEX	4 887.5319	4 906.8540	10 550.1610	4 885.5009	7 075.1928	2 187.6609	44.7600
中小板等权 SZSE SME EW INDEX	3 052.3242	3 062.2126	6 936.0612	3 044.7849	4 822.8029	1 770.4787	58.0043
创业板等权 CHINEXT EW INDEX	1 481.5659	1 479.8223	4 015.5444	1 438.9305	2 928.1870	1 446.6211	97.6414
深证装备指数 SZSE EQUIPMENT INDEX	3 403.7780	3 412.1008	7 154.4350	3 349.9999	4 819.8031	1 416.0251	41.6016
深证地产指数 SZSE REAL ESTATE	5 011.7142	5 128.0007	9 688.1211	4 556.2686	7 229.2840	2 217.5698	44.2477
深证环保指数 SZSE EP INDEX	3 314.5636	3 321.9274	6 876.1433	3 232.0394	4 857.0984	1 542.5348	46.5381
深证大宗商品 SZSE COMMODITY PROD	2 644.8265	2 652.5098	4 852.7622	2 416.9177	3 001.5951	356.7686	13.4893
创业基础指数 CHINEXT PRIME MARKET	1 418.9364	1 417.2479	3 951.2089	1 376.7989	2 779.8885	1 360.9521	95.9135
深证新兴产业 SZSE EMERGING	1 461.4452	1 465.7079	3 254.1118	1 450.4344	2 233.9158	772.4706	52.8566
中小新兴产业 SME EMERGING	1 284.5230	1 286.8585	3 047.1899	1 273.5136	2 124.7183	840.1953	65.4091
创业新兴产业 CHINEXT EMERGING	1 581.6312	1 579.5864	4 449.2187	1 532.7422	3 081.8017	1 500.1705	94.8496

18. 指数变动情况(二〇一五年)(续)

CHANGE OF SZSE STOCK INDICES, 2015 (Continued)

深交所指数 Indices	二〇一四年 收市指数 Indices at End of 2014	二〇一五年指数 Indices of 2015				与上年 比较 Change	升跌幅 Change %
		开市 Open	最高 High	最低 Low	收市 Close		
深证投资时钟 SZSE INVESTMENT CLK	2 411. 2360	2 428. 4361	3 913. 2397	2 107. 9762	2 917. 4261	506. 1901	20. 9930
深证 100 低波 SZ100 LOW VOLATILITY	6 822. 5345	6 864. 5904	11 007. 2336	6 454. 5441	8 362. 3102	1 539. 7757	22. 5690
深证消费 50 SZSE CONSUMER 50	5 257. 4507	5 291. 9416	9 864. 8814	5 291. 9416	7 047. 2371	1 789. 7864	34. 0429
深证医药 50 SZSE HEALTH CARE 50	7 312. 9705	7 319. 5292	14 832. 8569	7 209. 2534	10 745. 7727	3 432. 8022	46. 9413
深证 GDP100 SZSE GDP 100 INDEX	6 899. 0224	6 941. 1177	12 988. 0893	6 655. 7773	9 136. 6389	2 237. 6165	32. 4338
中小红利指数 SME DIVIDEND INDEX	1 530. 8935	1 535. 8648	3 391. 8838	1 524. 0819	2 353. 9614	823. 0679	53. 7639
中小治理指数 SME CORP GOVERNANCE	1 381. 8602	1 386. 9567	3 007. 7786	1 386. 5152	2 056. 5100	674. 6498	48. 8219
中小责任指数 SME CSR INDEX	1 042. 2046	1 046. 9112	2 180. 6863	1 044. 6486	1 621. 3963	579. 1917	55. 5737
中创高新指数 SME - CHINEXT HNTE	1 491. 3183	1 493. 9213	4 519. 0300	1 452. 8242	3 115. 5644	1 624. 2461	108. 9134
深证龙头指数 SZSE INDUSTRY TOP	1 306. 5039	1 324. 0758	2 231. 4769	1 295. 8452	1 760. 4779	453. 9740	34. 7472
深证文化指数 SZSE CULTURE INDEX	3 007. 3128	3 021. 0689	7 419. 3023	2 975. 3410	5 378. 6529	2 371. 3401	78. 8525
深证绩效指数 SZSE PERFORMANCE	5 150. 1564	5 153. 9568	10 689. 9702	5 152. 7048	7 608. 2378	2 458. 0814	47. 7283
深证 100 绩效 100 PERFORMANC E WT	3 958. 5733	3 977. 9810	7 336. 8737	3 975. 8154	5 405. 0638	1 446. 4905	36. 5407
深证 300 绩效 300 PERFORMANC E WT	4 856. 7614	4 872. 8606	10 330. 7352	4 858. 8892	7 116. 1956	2 259. 4342	46. 5214
中小板指绩效 SME PERFORMANCE WT	3 334. 6956	3 343. 8592	7 382. 6411	3 325. 8949	5 095. 2373	1 760. 5417	52. 7947
深证成份等权 SZSE COMPONENT EW	4 085. 4428	4 127. 2406	7 743. 4730	3 845. 2926	5 388. 7515	1 303. 3087	31. 9013
中创 100 等权 SME - CHINEXT 100 EW	1 891. 0221	1 895. 4799	4 350. 6968	1 876. 3639	3 026. 2914	1 135. 2693	60. 0347
深证 300 低波 SZSE 300 LV	4 652. 7995	4 672. 1995	8 351. 7326	4 482. 9648	5 965. 2212	1 312. 4217	28. 2071
深证 300 高贝 SZSE 300 HB	1 865. 0145	1 869. 7964	4 593. 4210	1 846. 9069	2 911. 0713	1 046. 0568	56. 0884
中小 300 低波 SME 300 LV	1 307. 4890	1 308. 8956	2 845. 0704	1 302. 9455	1 957. 5630	650. 0740	49. 7193
中小 300 高贝 SME 300 HB	958. 7935	960. 2455	2 523. 6360	944. 3194	1 840. 2738	881. 4803	91. 9364
中创 500 低波 SME - CHINEXT 500 LV	1 380. 9090	1 381. 9438	3 180. 0175	1 372. 0913	2 253. 2614	872. 3524	63. 1723
中创 500 高贝 SME - CHINEXT 500 HB	1 230. 8657	1 230. 3648	3 301. 4492	1 202. 6582	2 426. 4858	1 195. 6201	97. 1365
创业 300 成长 CHINEXT 300 GROWTH	2 126. 6415	2 122. 7823	5 685. 6379	2 061. 3045	3 908. 7189	1 782. 0774	83. 7977
创业 300 价值 CHINEXT 300 VALUE	1 922. 1451	1 916. 5431	5 345. 3152	1 866. 2723	3 864. 3708	1 942. 2257	101. 0447
深证农业指数 SZSE AGRICULTURE	5 671. 4723	5 682. 0387	10 865. 9688	5 585. 5214	7 613. 9151	1 942. 4428	34. 2494
深证周期 50 SZSE CYCLICAL 50	3 235. 0840	3 270. 2342	4 858. 7931	2 523. 3714	3 563. 5689	328. 4849	10. 1538

18. 指数变动情况(二〇一五年)(续)

CHANGE OF SZSE STOCK INDICES, 2015 (Continued)

深交所指数 Indices	二〇一四年 收市指数 Indices at End of 2014	二〇一五年指数 Indices of 2015				与上年 比较 Change	升跌幅 Change %
		开市 Open	最高 High	最低 Low	收市 Close		
深证防御50 SZSE DEFENSIVE 50	5 162.6208	5 188.2093	9 660.8162	5 130.5784	7 057.2750	1 894.6542	36.6995
深红利50指数 SZSE DIV. YIELD 50	2 469.5853	2 481.9312	4 793.7847	2 327.8234	3 359.2577	889.6724	36.0252
创业板50指数 SZSE CHINEXT 50	1 407.6256	1 406.1683	3 929.0496	1 366.0623	2 596.0692	1 188.4436	84.4290
深A医药卫生 SZSE A HEALTH CARE	3 304.1821	3 305.0484	3 453.8687	1 813.5827	2 465.3220	-838.8601	-25.3878
深A软件互联 SZSE A SFW&INTERNET	8 104.4951	7 965.1205	7 965.1205	3 117.2495	5 246.3165	-2 858.1786	-35.2666
深A医药等权 SZSE A HEALTHCARE EW	4 775.8456	4 764.3979	5 013.5481	2 471.4621	3 638.8263	-1 137.0193	-23.8077
深A互联等权 SZSE A SFW&INTNET EW	9 511.6965	9 347.1485	9 347.1485	3 724.3610	6 673.5980	-2 838.0985	-29.8380
深证次新股指 SZSE SECONDARY NEW	2 371.4307	2 367.4137	2 376.8373	1 133.6812	2 041.0274	-330.4033	-13.9327
深证200收益 SZSE 200 TRN	9 711.0150	9 718.2922	9 749.3803	4 899.2388	6 633.4940	-3 077.5210	-31.6910
深成能源指数 SZSE 500 ENERGY	959.5385	958.1018	980.5868	806.8539	875.0947	-84.4438	-8.8005
深成材料指数 SZSE 500 MATERIALS	1 140.7891	1 130.7075	1 324.6943	952.6125	1 272.4820	131.6929	11.5440
深成工业指数 SZSE 500 INDUSTRIALS	1 497.8291	1 492.1822	1 772.5563	1 271.1778	1 678.8888	181.0597	12.0881
深成可选消费 SZSE 500 CONS DISC	1 831.1968	1 798.2448	2 131.7182	1 570.0482	2 043.3542	212.1574	11.5857
深成主要消费 SZSE 500 CONS STAPLE	1 277.6909	1 266.5838	1 496.7115	1 130.6338	1 432.5221	154.8312	12.1180
深成医药卫生 SZSE 500 HEALTH CARE	1 852.2550	1 834.2676	2 192.4770	1 634.1355	2 077.8119	225.5569	12.1774
深成金融地产 SZSE 500 FINANCIALS	1 631.4040	1 620.3588	2 330.8423	1 455.5549	2 152.5169	521.1129	31.9426
深成信息技术 SZSE 500 IT	2 483.4509	2 465.0521	3 331.9118	2 083.3559	3 133.9412	650.4903	26.1930
深成电信业务 SZSE 500 TELECOM	1 705.6572	1 699.8896	2 252.7471	1 451.3280	2 168.0107	462.3535	27.1071
深成公用事业 SZSE 500 UTILITIES	1 828.0080	1 812.5543	2 097.3490	1 530.7226	1 849.3926	21.3846	1.1698
深证F60 SZFI 60	4 598.0641	4 652.1356	6 958.3296	4 139.8411	5 414.6131	816.5490	17.7585
深证F120 SZFI 120	4 571.3081	4 619.7179	7 343.1255	4 225.3995	5 518.4116	947.1035	20.7184
深证F200 SZFI 200	4 537.3759	4 580.2901	7 636.6595	4 224.3012	5 658.9190	1 121.5431	24.7179
深证上游产业 SZSE UPSTREAM	4 506.5977	4 511.6917	8 067.5768	3 956.0088	5 119.6518	613.0541	13.6035
深证中游产业 SZSE MIDSTREAM	2 135.0829	2 140.7176	4 471.2646	2 126.3243	3 011.0392	875.9563	41.0268
深证下游产业 SZSE DOWNSTREAM	4 068.5168	4 089.3300	8 220.4540	4 089.3300	5 777.8603	1 709.3435	42.0139
农林牧渔指数 AGRICULTURE INDEX	980.2229	980.6021	2 196.6494	972.0258	1 525.5589	545.3360	55.6339
采矿业指数 MINING INDEX	2 263.9423	2 270.3920	4 165.7140	1 980.4067	2 573.5359	309.5936	13.6750

18. 指数变动情况(二〇一五年)(续)

CHANGE OF SZSE STOCK INDICES, 2015 (Continued)

深交所指数 Indices	二〇一四年 收市指数 Indices at End of 2014	二〇一五年指数 Indices of 2015				与上年 比较 Change	升跌幅 Change %
		开市 Open	最高 High	最低 Low	收市 Close		
制造业指数 MANUFACTURING INDEX	1 417.0077	1 420.1542	3 225.5981	1 411.8401	2 347.6974	930.6897	65.6799
水电煤气指数 UTILITIES INDEX	1 041.4538	1 043.2014	2 207.0246	955.7023	1 339.9240	298.4702	28.6590
建筑业指数 CONSTRUCTION INDEX	1 547.2019	1 554.7020	3 623.3415	1 541.3116	2 268.0729	720.8710	46.5919
批发零售指数 WHOLESALE RETAIL IDX	1 532.2116	1 532.7044	3 615.9565	1 525.8157	2 445.7308	913.5192	59.6210
运输仓储指数 TRANSPORTATION INDEX	1 319.2756	1 323.2929	2 954.0692	1 232.1127	1 675.7144	356.4388	27.0178
住宿餐饮指数 HOTEL & CATERING IDX	1 273.1599	1 275.8431	3 355.3734	1 247.2247	2 305.0052	1 031.8453	81.0460
信息技术指数 IT INDEX	1 536.7924	1 536.1191	5 083.2662	1 485.5786	3 348.3053	1 811.5129	117.8762
金融业指数 FINANCE INDEX	1 530.8742	1 538.5521	2 059.9454	914.1179	1 342.5491	-188.3251	-12.3018
房地产业指数 REAL ESTATE INDEX	2 054.7894	2 105.1089	3 758.4597	1 856.6227	3 313.2598	1 258.4704	61.2457
商务服务指数 BUSINESS SERVICE IDX	1 755.2430	1 757.2785	4 839.2871	1 717.0058	3 193.3399	1 438.0969	81.9315
科研服务指数 R&D INDEX	1 396.9200	1 388.9136	3 943.6418	1 371.4087	2 572.1670	1 175.2470	84.1313
公共环保指数 EP INDEX	1 310.9527	1 322.0628	2 491.8028	1 254.7386	1 891.1329	580.1802	44.2564
文化传播指数 MEDIA INDEX	1 523.6803	1 523.5146	3 793.0364	1 509.8986	2 856.1868	1 332.5065	87.4532
综合类指数 CONGLOMERATES INDEX	814.7149	814.9919	1 620.4100	680.6236	1 362.8769	548.1620	67.2827

注: 本表中的最高、最低指数是全年实时指数的最高和最低。

(三) 主板市场

MAIN BOARD MARKET

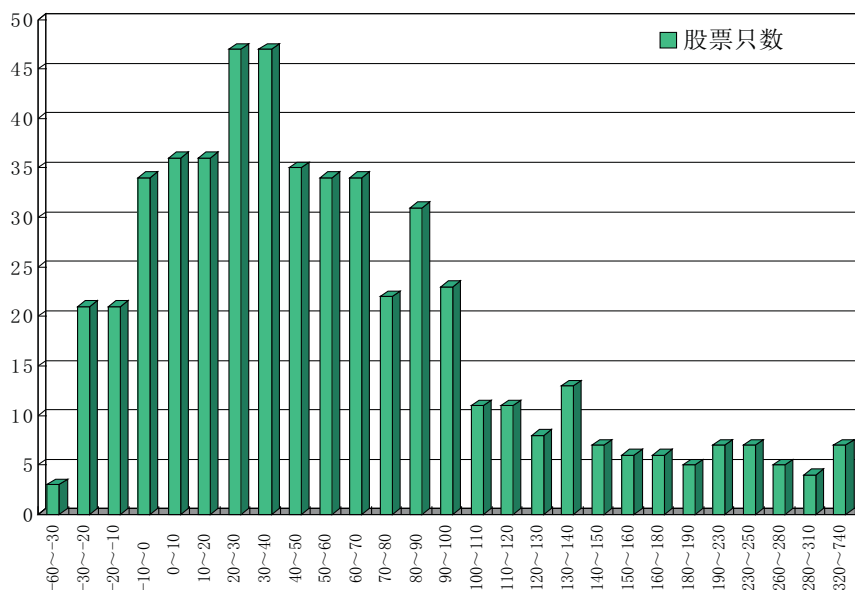
1. 主板股价

MAIN BOARD STOCK PRICE

(1) 股价变动分布(二〇一五年)

STOCK PERFORMANCE DISTRIBUTION, 2015

涨跌%	只数	涨跌%	只数	涨跌%	只数	涨跌%	只数
Up or Down	Stocks	Up or Down	Stocks	Up or Down	Stocks	Up or Down	Stocks
-60 ~ -50	1	50 ~ 60	34	150 ~ 160	6	280 ~ 290	1
-40 ~ -30	2	60 ~ 70	34	160 ~ 170	5	300 ~ 310	3
-30 ~ -20	21	70 ~ 80	22	170 ~ 180	1	320 ~ 330	1
-20 ~ -10	21	80 ~ 90	31	180 ~ 190	5	350 ~ 360	1
-10 ~ 0	34	90 ~ 100	23	190 ~ 200	5	360 ~ 370	1
0 ~ 10	36	100 ~ 110	11	220 ~ 230	2	370 ~ 380	1
10 ~ 20	36	110 ~ 120	11	230 ~ 240	5	380 ~ 390	1
20 ~ 30	47	120 ~ 130	8	240 ~ 250	2	400 ~ 410	1
30 ~ 40	47	130 ~ 140	13	260 ~ 270	1	730 ~ 740	1
40 ~ 50	35	140 ~ 150	7	270 ~ 280	4		



2015 年主板股价变动分布

(2) 各股升跌情况(二〇一五年)

PRICE CHANGE OF STOCKS, 2015

排名 Rank	代码 Code	股票名称 Stock	成交价格与成交日期(Price and Date)								比2014年 收市价 涨跌幅% Change % vs. 2014 Close
			开市 Open	日期 Date	最高 High	日期 Date	最低 Low	日期 Date	年收市 Close	日期 Date	
1	000025	特力A	10.05	01/05/2015	108.00	12/10/2015	9.70	01/20/2015	83.88	12/31/2015	735.4582
2	000687	华讯方舟	5.94	04/27/2015	31.28	12/18/2015	5.94	04/27/2015	27.02	12/31/2015	400.3704
3	000520	长航凤凰	18.00	12/18/2015	21.60	12/18/2015	12.13	12/31/2015	12.17	12/31/2015	381.0277
4	000638	万方发展	6.22	01/05/2015	36.88	05/28/2015	5.86	01/05/2015	30.55	12/31/2015	375.8567
5	000558	莱茵体育	5.37	01/14/2015	38.88	06/04/2015	4.83	01/19/2015	27.70	12/31/2015	364.3303
6	000838	财信发展	8.90	01/05/2015	47.99	12/21/2015	8.51	01/12/2015	40.23	12/31/2015	357.3451
7	000504	南华生物	7.49	01/29/2015	36.97	06/02/2015	7.49	01/29/2015	29.98	12/31/2015	320.4769
8	000034	深信泰丰	6.82	01/05/2015	29.89	12/23/2015	6.00	02/05/2015	27.95	12/23/2015	308.6257
9	000676	智度投资	8.98	10/09/2015	46.72	11/23/2015	8.98	10/09/2015	33.26	12/23/2015	307.5980
10	000662	索芙特	6.91	01/05/2015	36.99	06/15/2015	6.91	01/05/2015	25.58	12/31/2015	307.3248
11	000710	天兴仪表	10.66	01/05/2015	42.86	12/31/2015	10.30	01/13/2015	40.88	12/31/2015	287.4882
12	000796	凯撒旅游	7.95	04/20/2015	44.33	06/03/2015	7.95	04/20/2015	27.46	11/06/2015	279.8064
13	000066	长城电脑	5.79	01/05/2015	24.47	06/02/2015	5.79	01/05/2015	21.54	06/17/2015	275.9162
14	000020	深华发A	8.83	03/20/2015	37.37	12/24/2015	8.83	03/20/2015	29.92	12/31/2015	272.6027
15	000806	银河生物	7.72	01/05/2015	31.91	11/23/2015	7.02	01/16/2015	28.53	12/31/2015	270.5195
16	200025	特力B	6.55	01/05/2015	27.78	12/30/2015	6.06	01/19/2015	24.00	12/31/2015	264.1882
17	000526	银润投资	19.17	01/05/2015	90.00	11/23/2015	19.11	01/12/2015	66.69	12/31/2015	248.4326
18	000048	康达尔	10.45	01/05/2015	45.89	12/17/2015	9.26	01/14/2015	36.40	12/31/2015	244.3709
19	000815	*ST美利	7.87	01/05/2015	46.03	05/28/2015	7.46	01/16/2015	26.92	12/31/2015	239.0428
20	000938	紫光股份	32.04	05/26/2015	139.50	06/17/2015	32.04	05/26/2015	98.38	12/31/2015	238.3242
21	000502	绿景控股	9.25	01/05/2015	39.98	12/08/2015	9.21	01/05/2015	31.70	12/31/2015	235.8051
22	000038	深大通	17.18	01/05/2015	62.00	12/18/2015	16.45	01/12/2015	56.90	12/21/2015	232.7485
23	000626	如意集团	12.99	01/05/2015	135.45	05/25/2015	12.73	01/09/2015	43.23	08/21/2015	231.7728
24	000622	恒立实业	5.67	01/05/2015	19.49	12/22/2015	5.61	01/13/2015	18.50	12/31/2015	223.9930
25	000779	三毛派神	9.30	01/20/2015	29.12	12/31/2015	8.94	07/09/2015	29.12	12/31/2015	220.7048
26	000972	新中基	4.96	01/05/2015	16.03	06/25/2015	4.83	01/19/2015	14.70	06/30/2015	196.9697
27	000802	北京文化	11.45	01/05/2015	43.35	06/12/2015	11.36	01/05/2015	33.88	12/31/2015	196.6207
28	000004	国农科技	15.58	01/05/2015	52.83	12/23/2015	15.30	01/05/2015	45.90	12/31/2015	194.7977
29	000976	*ST春晖	4.16	02/16/2015	17.88	06/15/2015	4.16	02/16/2015	11.08	12/31/2015	193.1217
30	000070	特发信息	12.11	04/13/2015	36.80	06/03/2015	12.11	04/13/2015	32.09	12/31/2015	191.8090
31	000836	鑫茂科技	8.00	01/05/2015	29.99	05/28/2015	7.77	01/06/2015	23.09	11/23/2015	188.2647
32	000892	*ST星美	7.09	01/05/2015	23.86	12/11/2015	6.99	01/05/2015	20.67	12/31/2015	187.4826
33	000606	青海明胶	6.45	01/05/2015	18.46	12/31/2015	5.69	07/09/2015	18.46	12/31/2015	185.7585
34	000565	渝三峡A	13.58	01/05/2015	58.30	06/17/2015	8.89	09/16/2015	14.96	12/31/2015	184.0793
35	000803	渝宇车城	10.65	01/05/2015	47.99	06/12/2015	10.56	01/05/2015	30.12	12/23/2015	182.8169
36	000517	荣安地产	7.61	01/05/2015	29.00	04/24/2015	3.80	09/29/2015	6.79	12/31/2015	170.8323
37	200020	深华发B	4.18	03/20/2015	11.46	06/04/2015	4.18	03/20/2015	10.09	12/31/2015	165.5263
38	000627	天茂集团	4.51	01/16/2015	17.30	06/08/2015	4.51	01/16/2015	10.76	12/31/2015	162.4390
39	000766	通化金马	6.40	01/05/2015	18.46	12/07/2015	6.28	01/05/2015	16.74	12/31/2015	162.3824
40	000971	高升控股	9.99	01/05/2015	46.53	05/22/2015	9.12	01/13/2015	26.39	12/31/2015	161.5461
41	000679	大连友谊	7.38	01/05/2015	24.60	12/11/2015	6.92	01/19/2015	19.28	12/31/2015	160.9807
42	000567	海德股份	11.20	01/05/2015	39.00	11/27/2015	11.01	01/06/2015	29.00	12/31/2015	158.9286
43	000718	苏宁环球	6.78	01/05/2015	23.90	06/18/2015	5.81	01/19/2015	13.19	12/31/2015	158.7843
44	000668	荣丰控股	11.68	01/23/2015	34.79	05/22/2015	11.68	01/23/2015	29.35	12/31/2015	156.5559
45	000566	海南海药	15.15	01/05/2015	55.28	05/27/2015	14.58	01/05/2015	38.86	12/31/2015	155.4752
46	200468	宁通信B	4.48	01/05/2015	17.52	06/05/2015	4.45	01/05/2015	11.30	12/31/2015	152.2321
47	000613	大东海A	6.83	01/05/2015	18.76	12/21/2015	5.90	07/09/2015	17.17	12/31/2015	151.3909
48	000564	西安民生	6.50	08/05/2015	17.00	12/18/2015	6.50	08/05/2015	14.64	12/31/2015	147.7157
49	200054	建摩B	7.47	01/05/2015	19.99	06/05/2015	6.85	02/11/2015	18.20	12/31/2015	145.9459
50	000078	海王生物	9.77	01/05/2015	35.98	06/11/2015	9.52	02/09/2015	23.96	12/31/2015	145.2405
51	000005	世纪生物	4.51	05/11/2015	17.06	05/29/2015	4.51	05/11/2015	10.04	12/31/2015	144.8780
52	000056	皇庭国际	13.86	01/05/2015	46.60	06/18/2015	12.63	01/19/2015	33.83	12/31/2015	143.5565
53	000819	岳阳兴长	16.26	01/05/2015	66.95	05/27/2015	15.80	01/05/2015	37.56	12/31/2015	142.7606
54	000062	深圳华强	15.17	01/05/2015	93.66	06/15/2015	15.07	01/05/2015	36.60	12/31/2015	141.6241

(2) 各股升跌情况(二〇一五年)(续)

PRICE CHANGE OF STOCKS, 2015 (Continued)

排名 Rank	代码 Code	股票名称 Stock	成交价格与成交日期(Price and Date)								比2014年 收市价 涨跌幅% Change % vs. 2014 Close
			开市 Open	日期 Date	最高 High	日期 Date	最低 Low	日期 Date	年收市 Close	日期 Date	
55	200512	闽灿坤B	4.85	01/05/2015	14.97	06/02/2015	4.63	01/19/2015	11.39	12/31/2015	137.3965
56	000881	大连国际	8.19	01/05/2015	24.88	12/23/2015	8.05	01/19/2015	19.40	12/31/2015	137.1638
57	200986	粤华包B	4.01	01/05/2015	10.59	06/05/2015	3.85	01/19/2015	9.48	06/19/2015	135.7320
58	000909	数源科技	7.98	01/05/2015	30.30	06/04/2015	7.71	01/19/2015	18.68	12/25/2015	134.6977
59	200016	深康佳B	3.32	01/05/2015	16.49	05/15/2015	2.87	09/30/2015	3.88	12/31/2015	133.8871
60	000032	深桑达A	11.17	01/05/2015	31.60	06/03/2015	9.93	07/09/2015	25.60	12/31/2015	133.1532
61	000835	长城动漫	9.40	01/05/2015	24.95	06/05/2015	8.37	09/16/2015	22.33	12/31/2015	132.8467
62	000559	万向钱潮	12.00	01/05/2015	32.24	06/16/2015	10.49	07/09/2015	22.63	12/31/2015	132.5787
63	000910	大亚科技	7.14	01/05/2015	27.45	06/03/2015	7.12	01/05/2015	16.54	12/31/2015	132.4147
64	000008	神州高铁	22.10	01/05/2015	38.96	03/11/2015	7.60	09/28/2015	11.78	12/31/2015	131.8775
65	000673	当代东方	15.11	01/05/2015	48.20	06/12/2015	13.98	01/16/2015	34.90	12/31/2015	131.5859
66	000016	深康佳A	5.99	01/05/2015	30.20	06/11/2015	5.23	09/28/2015	6.91	12/31/2015	130.6118
67	000820	金城股份	6.96	01/05/2015	23.48	12/01/2015	6.86	01/12/2015	16.05	12/31/2015	130.6034
68	000722	湖南发展	8.12	01/05/2015	33.85	06/12/2015	7.94	01/13/2015	18.63	12/31/2015	129.7164
69	000936	华西股份	6.11	01/05/2015	22.89	06/15/2015	5.56	01/19/2015	13.92	12/31/2015	128.0513
70	000040	宝安地产	6.55	01/05/2015	21.94	06/04/2015	5.99	01/19/2015	14.93	12/31/2015	127.7151
71	000953	河池化工	7.13	01/05/2015	20.81	06/15/2015	5.91	07/09/2015	16.15	12/31/2015	126.5077
72	000720	新能泰山	4.26	01/05/2015	17.01	06/11/2015	4.01	01/19/2015	9.62	12/31/2015	126.3529
73	000967	上风高科	13.12	03/31/2015	33.64	06/08/2015	11.50	09/16/2015	26.87	12/31/2015	125.7094
74	000631	顺发恒业	6.73	01/05/2015	12.80	04/23/2015	5.34	07/06/2015	9.92	12/31/2015	122.6960
75	000019	深深宝A	7.69	01/05/2015	24.55	06/11/2015	7.51	01/12/2015	17.05	12/31/2015	121.7165
76	000555	神州信息	38.70	01/05/2015	125.05	05/22/2015	20.85	09/25/2015	42.10	12/31/2015	118.7906
77	000150	宜华健康	17.56	01/05/2015	54.34	04/14/2015	14.81	01/19/2015	38.10	12/31/2015	118.7141
78	000818	方大化工	4.32	01/05/2015	15.32	06/03/2015	3.95	01/19/2015	9.40	12/31/2015	117.5926
79	000096	广聚能源	7.95	01/05/2015	33.40	06/12/2015	6.78	01/19/2015	17.14	12/31/2015	116.8037
80	000760	斯太尔	11.67	01/05/2015	26.46	06/15/2015	7.52	07/06/2015	17.96	12/31/2015	115.8803
81	000955	欣龙控股	4.71	01/05/2015	14.85	06/05/2015	4.67	01/05/2015	10.11	12/31/2015	115.5650
82	000541	佛山照明	10.21	01/05/2015	24.40	06/11/2015	7.28	07/08/2015	16.70	12/31/2015	114.5674
83	200992	中鲁B	4.35	01/05/2015	12.55	06/05/2015	4.19	01/19/2015	9.25	12/31/2015	112.6437
84	000158	常山股份	9.76	01/05/2015	40.83	06/03/2015	9.68	01/05/2015	20.35	12/31/2015	112.2002
85	000952	广济药业	10.95	01/05/2015	27.71	12/23/2015	8.03	07/09/2015	23.00	12/31/2015	110.4300
86	000973	佛塑科技	6.17	01/05/2015	16.23	06/15/2015	5.65	09/02/2015	13.00	12/17/2015	110.3560
87	000639	西王食品	16.25	01/05/2015	33.60	04/14/2015	10.65	09/15/2015	16.92	12/31/2015	109.0997
88	000695	滨海能源	12.76	01/05/2015	29.90	05/28/2015	10.98	09/02/2015	26.55	12/31/2015	108.0721
89	000033	*ST新都	5.24	04/09/2015	10.38	04/29/2015	5.24	04/09/2015	10.38	04/29/2015	108.0160
90	000797	中国武夷	10.80	01/05/2015	47.08	06/15/2015	10.40	01/06/2015	22.34	12/31/2015	107.3427
91	000985	大庆华科	14.78	01/05/2015	35.82	06/15/2015	12.31	07/09/2015	30.66	12/31/2015	107.0099
92	000701	厦门信达	11.98	01/05/2015	30.10	12/18/2015	11.01	09/15/2015	24.60	12/31/2015	106.4166
93	200152	山航B	12.45	01/05/2015	31.20	06/03/2015	12.15	01/19/2015	24.98	12/31/2015	103.3927
94	000958	东方能源	12.70	01/05/2015	44.96	06/18/2015	12.70	01/05/2015	25.72	12/31/2015	102.5197
95	200017	深中华B	3.23	01/05/2015	12.20	05/28/2015	3.07	01/05/2015	6.54	12/31/2015	102.4768
96	000017	深中华A	6.87	01/05/2015	26.93	05/28/2015	6.74	01/05/2015	13.90	12/31/2015	101.7417
97	000628	高新发展	8.68	01/05/2015	24.20	06/05/2015	8.43	01/19/2015	17.38	12/31/2015	100.2304
98	000410	沈阳机床	12.36	01/05/2015	43.49	05/20/2015	12.01	01/05/2015	25.02	12/31/2015	99.7880
99	000782	美达股份	7.61	01/05/2015	29.99	05/21/2015	6.75	01/14/2015	15.08	12/31/2015	98.0400
100	000691	亚太实业	5.69	01/05/2015	13.78	12/28/2015	4.79	09/15/2015	11.28	12/31/2015	97.8947
101	000036	华联控股	4.50	01/05/2015	11.92	06/15/2015	3.67	01/19/2015	8.97	12/31/2015	97.5771
102	000762	西藏矿业	13.42	01/05/2015	33.70	11/20/2015	9.79	09/15/2015	26.30	12/31/2015	96.4152
103	000700	模塑科技	12.48	01/05/2015	27.28	04/14/2015	12.37	01/05/2015	24.27	12/31/2015	95.2459
104	000540	中天城投	12.05	01/05/2015	36.53	03/31/2015	6.53	08/27/2015	9.12	12/31/2015	94.6637
105	000605	渤海股份	17.04	01/05/2015	43.67	06/15/2015	13.20	09/15/2015	32.99	12/31/2015	93.9447
106	000923	河北宣工	9.35	01/05/2015	44.50	06/15/2015	9.16	01/05/2015	18.13	12/31/2015	93.6966
107	000736	中房地产	9.68	01/05/2015	22.66	05/27/2015	7.43	07/09/2015	18.59	12/31/2015	93.4932
108	000902	新洋丰	15.80	01/05/2015	36.96	06/18/2015	14.60	01/19/2015	30.45	12/31/2015	93.4562

(2) 各股升跌情况(二〇一五年)(续)

PRICE CHANGE OF STOCKS, 2015 (Continued)

排名 Rank	代码 Code	股票名称 Stock	成交价格与成交日期(Price and Date)								比2014年 收市价 涨跌幅% Change % vs. 2014 Close
			开市 Open	日期 Date	最高 High	日期 Date	最低 Low	日期 Date	年收市 Close	日期 Date	
109	200771	杭汽轮B	8.25	01/05/2015	17.87	05/26/2015	7.98	01/19/2015	15.86	05/28/2015	93.3495
110	000498	山东路桥	5.00	01/13/2015	13.68	06/18/2015	4.74	07/09/2015	8.97	12/31/2015	93.3190
111	000586	汇源通信	11.24	02/02/2015	19.89	05/20/2015	10.32	02/03/2015	19.69	08/07/2015	92.6614
112	000587	金叶珠宝	11.02	01/05/2015	39.00	06/15/2015	10.32	01/14/2015	21.25	12/31/2015	92.4819
113	000532	力合股份	14.40	01/05/2015	38.30	06/18/2015	11.50	08/27/2015	27.68	12/31/2015	92.3954
114	000023	深天地A	15.90	01/05/2015	40.04	06/15/2015	15.51	01/20/2015	30.53	08/17/2015	92.3225
115	000430	张家界	8.11	01/05/2015	16.77	06/15/2015	7.20	07/08/2015	15.56	12/14/2015	91.8619
116	000593	大通燃气	7.51	01/05/2015	19.20	06/11/2015	7.20	01/12/2015	14.33	12/31/2015	91.8012
117	000790	华神集团	9.71	01/05/2015	24.35	06/17/2015	7.55	09/16/2015	16.50	12/31/2015	91.6029
118	000785	武汉中商	8.56	01/05/2015	23.50	06/15/2015	7.68	09/02/2015	16.30	12/31/2015	91.5758
119	000738	中航动控	16.57	01/05/2015	45.15	05/27/2015	15.86	07/09/2015	31.62	12/31/2015	91.4519
120	000018	神州长城	24.95	01/05/2015	55.00	06/04/2015	17.52	07/09/2015	49.20	12/31/2015	91.4397
121	200018	神州B	9.73	01/05/2015	24.72	06/04/2015	8.13	07/09/2015	18.48	12/31/2015	89.9281
122	000029	深深房A	6.95	01/05/2015	19.10	06/02/2015	5.76	01/19/2015	12.92	12/31/2015	89.8670
123	000812	陕西金叶	6.82	01/05/2015	21.90	06/18/2015	6.54	01/19/2015	12.80	12/31/2015	89.5521
124	000913	钱江摩托	6.15	01/05/2015	17.11	06/15/2015	5.55	07/09/2015	11.52	12/31/2015	89.4737
125	000049	德赛电池	30.11	01/05/2015	69.00	06/03/2015	29.70	01/05/2015	56.78	12/31/2015	89.3921
126	000601	韶能股份	5.94	01/05/2015	14.00	12/23/2015	5.52	01/19/2015	11.01	12/31/2015	88.9834
127	000678	襄阳轴承	6.37	01/05/2015	18.07	06/15/2015	5.31	07/09/2015	12.41	12/31/2015	88.8889
128	000856	冀东装备	7.72	01/05/2015	21.80	06/16/2015	7.50	01/05/2015	14.50	12/31/2015	88.5566
129	000755	山西三维	5.62	04/29/2015	16.32	06/18/2015	5.09	07/09/2015	10.08	12/31/2015	88.4112
130	000408	金谷源	10.44	01/05/2015	36.66	06/18/2015	9.89	01/05/2015	19.83	12/31/2015	87.6064
131	000560	昆百大A	16.98	01/05/2015	48.90	06/09/2015	6.71	09/16/2015	12.65	12/31/2015	87.5602
132	000948	南天信息	13.53	01/05/2015	57.97	06/19/2015	12.77	01/06/2015	25.31	12/31/2015	87.1541
133	000632	三木集团	5.48	01/05/2015	18.00	06/04/2015	5.30	01/19/2015	10.19	12/31/2015	86.9725
134	000418	小天鹅A	13.11	01/05/2015	29.12	06/18/2015	13.10	01/05/2015	24.00	12/31/2015	86.8495
135	000930	中粮生化	8.02	01/05/2015	29.20	08/17/2015	6.81	01/19/2015	14.78	12/31/2015	86.3292
136	000861	海印股份	8.05	01/05/2015	27.81	06/17/2015	5.10	09/02/2015	7.73	12/31/2015	86.0223
137	000911	南宁糖业	9.05	01/05/2015	25.30	06/08/2015	8.82	01/19/2015	16.75	12/31/2015	85.2876
138	000875	吉电股份	4.95	01/05/2015	19.95	06/09/2015	3.99	01/19/2015	9.19	12/31/2015	85.2823
139	000705	浙江震元	10.10	01/05/2015	28.16	05/28/2015	7.95	07/09/2015	18.76	12/31/2015	84.8276
140	000989	九芝堂	17.45	01/05/2015	48.15	06/12/2015	17.40	01/05/2015	32.22	12/31/2015	84.6418
141	000890	法尔胜	7.48	01/05/2015	15.49	11/23/2015	7.23	01/09/2015	13.77	12/31/2015	84.5845
142	000585	东北电气	4.06	01/05/2015	9.85	06/15/2015	3.61	07/09/2015	7.44	11/20/2015	83.2512
143	000839	中信国安	11.27	01/05/2015	30.17	06/18/2015	10.17	01/19/2015	20.35	12/31/2015	82.9247
144	000957	中通客车	13.47	01/05/2015	31.96	06/24/2015	13.35	09/02/2015	24.43	12/31/2015	82.3591
145	000002	万科A	14.39	01/05/2015	24.43	12/18/2015	11.53	03/09/2015	24.43	12/18/2015	81.6731
146	200029	深深房B	3.83	01/05/2015	9.85	06/03/2015	3.43	01/19/2015	6.72	12/31/2015	81.5303
147	000584	友利控股	7.54	05/07/2015	35.66	06/02/2015	7.54	05/07/2015	12.43	12/31/2015	81.4599
148	000681	视觉中国	21.61	01/05/2015	73.75	06/03/2015	16.48	09/02/2015	38.01	12/31/2015	81.1725
149	000801	四川九洲	17.11	01/05/2015	43.02	05/27/2015	15.48	01/05/2015	30.93	12/31/2015	81.0523
150	200024	招商局B	20.40	01/05/2015	35.90	12/07/2015	18.11	01/19/2015	35.30	12/07/2015	80.6352
151	000516	国际医学	12.22	01/05/2015	38.46	05/25/2015	11.47	01/12/2015	22.00	12/31/2015	80.1802
152	000733	振华科技	13.96	01/05/2015	38.50	06/03/2015	13.66	01/06/2015	25.00	12/31/2015	79.6837
153	000950	建峰化工	5.35	01/05/2015	15.00	05/29/2015	5.01	09/02/2015	9.55	12/31/2015	79.5113
154	000748	长城信息	38.50	01/05/2015	62.30	05/14/2015	28.83	05/18/2015	34.88	06/17/2015	79.5084
155	000519	江南红箭	13.32	01/05/2015	26.70	06/12/2015	13.10	01/05/2015	16.98	12/31/2015	78.8941
156	000757	浩物股份	7.24	01/05/2015	19.03	06/18/2015	6.69	07/09/2015	12.76	12/31/2015	78.4615
157	000509	华塑控股	5.19	02/02/2015	14.85	06/15/2015	4.22	09/02/2015	8.60	12/31/2015	77.6860
158	000988	华工科技	11.87	01/05/2015	27.86	06/03/2015	9.94	09/16/2015	21.18	12/31/2015	77.5233
159	000753	漳州发展	6.17	01/05/2015	13.00	05/04/2015	4.81	07/07/2015	6.42	12/31/2015	76.6019
160	000428	华天酒店	5.88	01/05/2015	18.36	06/05/2015	5.36	07/09/2015	10.25	12/31/2015	76.1168
161	000707	双环科技	5.16	01/05/2015	11.79	06/08/2015	4.96	01/19/2015	9.00	12/31/2015	74.9078
162	000546	金圆股份	7.67	01/05/2015	20.63	06/02/2015	6.76	09/15/2015	13.32	12/31/2015	74.5740

(2) 各股升跌情况(二〇一五年)(续)

PRICE CHANGE OF STOCKS, 2015 (Continued)

排名 Rank	代码 Code	股票名称 Stock	成交价格与成交日期(Price and Date)								比2014年 收市价 升跌幅% Change % vs. 2014 Close
			开市 Open	日期 Date	最高 High	日期 Date	最低 Low	日期 Date	年收市 Close	日期 Date	
163	001696	宗申动力	8.00	01/05/2015	30.15	05/26/2015	7.80	01/05/2015	13.82	12/31/2015	73.6043
164	000058	深赛格	6.88	01/05/2015	26.10	06/19/2015	6.41	01/14/2015	11.85	11/03/2015	73.2456
165	000981	银亿股份	13.28	01/05/2015	31.68	07/28/2015	11.10	01/19/2015	7.57	08/21/2015	73.0553
166	000545	金浦钛业	13.68	01/05/2015	21.34	05/15/2015	6.90	10/09/2015	9.05	12/31/2015	72.1642
167	000650	仁和药业	7.72	01/05/2015	17.28	06/11/2015	7.56	01/19/2015	10.57	12/31/2015	71.4394
168	000887	中鼎股份	13.85	01/05/2015	41.69	06/15/2015	13.82	01/05/2015	23.60	12/31/2015	71.2632
169	000533	万家乐	5.37	01/08/2015	15.64	06/15/2015	4.73	01/19/2015	10.18	12/31/2015	71.2467
170	000899	赣能股份	6.87	01/05/2015	19.62	06/09/2015	6.66	01/19/2015	11.56	12/31/2015	70.7436
171	000599	青岛双星	5.88	01/05/2015	18.08	06/15/2015	5.58	01/19/2015	9.96	12/28/2015	70.7249
172	000573	粤宏远A	4.95	01/05/2015	12.31	06/12/2015	3.85	07/09/2015	8.41	12/31/2015	70.5882
173	000037	深南电A	7.60	01/05/2015	19.69	06/17/2015	6.35	07/09/2015	12.93	12/31/2015	70.3557
174	000702	正虹科技	9.68	01/05/2015	19.09	06/15/2015	5.99	07/09/2015	16.41	12/31/2015	69.0010
175	000065	北方国际	18.13	01/05/2015	59.33	06/10/2015	17.02	01/12/2015	30.53	10/20/2015	68.8487
176	000756	新华制药	7.93	01/05/2015	18.99	06/16/2015	6.68	07/09/2015	13.41	12/31/2015	68.5334
177	000021	深科技	7.30	01/05/2015	19.80	06/05/2015	7.12	09/16/2015	12.06	12/31/2015	68.4481
178	000666	经纬纺机	17.80	01/05/2015	32.97	12/25/2015	9.60	07/09/2015	30.05	12/31/2015	67.6585
179	000821	京山轻机	9.45	01/05/2015	34.44	06/25/2015	8.12	01/13/2015	16.26	12/31/2015	67.6289
180	000659	*ST中富	3.45	01/05/2015	8.22	06/12/2015	3.15	09/18/2015	5.73	12/31/2015	67.0554
181	000868	安凯客车	5.75	01/05/2015	15.38	06/15/2015	4.85	07/09/2015	9.56	12/31/2015	66.8412
182	000031	中粮地产	8.90	01/05/2015	24.50	08/17/2015	8.09	02/06/2015	14.05	12/31/2015	66.3274
183	000530	大冷股份	11.40	01/05/2015	23.90	06/08/2015	9.45	07/08/2015	18.98	12/31/2015	66.1493
184	000014	沙河股份	13.92	01/05/2015	38.77	06/12/2015	11.47	07/09/2015	22.81	12/31/2015	65.3965
185	000616	海航投资	5.25	04/17/2015	17.31	06/12/2015	5.25	04/17/2015	7.86	12/31/2015	65.1397
186	000403	ST生化	17.81	01/05/2015	32.94	12/23/2015	17.23	01/05/2015	29.34	12/31/2015	64.8315
187	000006	深振业A	7.10	01/05/2015	19.84	06/12/2015	5.85	01/19/2015	11.51	12/31/2015	64.4028
188	000711	*ST京蓝	12.94	01/05/2015	28.00	06/17/2015	12.94	01/05/2015	21.21	11/17/2015	64.0371
189	000671	阳光城	14.12	01/05/2015	28.52	05/25/2015	5.25	09/21/2015	9.03	12/31/2015	63.9711
190	000889	茂业通信	9.60	01/05/2015	23.96	05/26/2015	8.55	08/27/2015	15.88	12/31/2015	63.9301
191	200541	粤照明B	6.69	01/05/2015	13.48	06/05/2015	5.03	09/09/2015	8.19	12/31/2015	63.0593
192	000007	零七股份	14.51	01/05/2015	31.30	05/20/2015	11.80	02/09/2015	23.79	12/23/2015	62.9452
193	000863	三湘股份	7.29	01/05/2015	20.60	08/17/2015	6.49	01/19/2015	11.75	12/31/2015	62.8560
194	000590	*ST古汉	17.50	01/28/2015	35.83	06/17/2015	13.24	02/06/2015	25.91	12/31/2015	62.8536
195	000514	渝开发	7.79	03/25/2015	17.20	06/19/2015	5.60	09/02/2015	11.51	12/31/2015	62.8140
196	000561	烽火电子	8.74	01/05/2015	20.97	05/27/2015	6.65	07/09/2015	14.18	12/31/2015	62.4284
197	200037	深南电B	3.75	01/05/2015	10.30	06/15/2015	3.65	01/06/2015	6.09	12/31/2015	62.4000
198	200058	深赛格B	3.45	01/05/2015	11.20	06/18/2015	3.36	01/19/2015	5.60	11/03/2015	62.3188
199	000576	广东甘化	12.08	01/05/2015	30.96	06/08/2015	8.00	07/09/2015	19.60	12/31/2015	62.1175
200	000571	新大洲A	5.15	01/05/2015	12.69	06/15/2015	4.70	01/19/2015	8.30	12/31/2015	62.1094
201	000997	新大陆	28.12	01/05/2015	78.89	06/05/2015	16.01	09/02/2015	25.32	12/31/2015	61.9527
202	000723	美锦能源	7.78	01/05/2015	25.18	06/10/2015	7.08	01/19/2015	12.59	12/31/2015	61.8252
203	000617	石油济柴	9.62	01/05/2015	21.83	06/15/2015	7.44	07/09/2015	15.55	12/31/2015	61.6424
204	000611	*ST蒙发	6.85	01/05/2015	18.82	06/08/2015	6.38	09/21/2015	11.07	12/31/2015	61.6058
205	000615	湖北金环	10.73	03/16/2015	28.23	06/15/2015	8.66	09/02/2015	15.75	12/31/2015	61.5385
206	200706	瓦轴B	4.82	01/05/2015	10.86	06/05/2015	4.58	01/19/2015	7.75	12/31/2015	60.7884
207	000670	盈方微	9.91	01/05/2015	24.18	06/15/2015	8.74	07/07/2015	15.86	12/31/2015	60.0404
208	000690	宝新能源	6.37	01/05/2015	18.20	06/12/2015	5.82	02/09/2015	9.78	12/31/2015	59.8766
209	000524	岭南控股	12.42	01/05/2015	33.40	06/12/2015	10.36	07/09/2015	19.83	12/31/2015	59.6618
210	000591	桐君阁	15.73	04/17/2015	36.79	06/03/2015	10.63	07/09/2015	22.78	12/31/2015	59.3007
211	000026	飞亚达A	10.39	01/05/2015	27.50	06/05/2015	8.38	09/15/2015	16.38	12/31/2015	58.7372
212	000828	东莞控股	8.15	01/05/2015	23.00	06/10/2015	7.38	01/19/2015	12.70	12/31/2015	58.4784
213	000795	太原刚玉	9.73	01/05/2015	22.77	06/15/2015	7.12	07/09/2015	15.39	12/31/2015	58.3333
214	000963	华东医药	52.61	01/05/2015	88.00	08/17/2015	50.65	02/06/2015	81.96	12/31/2015	58.0010
215	000697	炼石有色	17.40	01/05/2015	37.98	05/04/2015	16.50	01/12/2015	27.82	12/31/2015	57.8925
216	000548	湖南投资	7.67	01/05/2015	21.48	06/15/2015	6.46	07/09/2015	12.05	12/31/2015	57.7310

(2) 各股升跌情况(二〇一五年)(续)

PRICE CHANGE OF STOCKS, 2015 (Continued)

排名 Rank	代码 Code	股票名称 Stock	成交价格与成交日期(Price and Date)								比2014年 收市价 涨跌幅% Change % vs. 2014 Close
			开市 Open	日期 Date	最高 High	日期 Date	最低 Low	日期 Date	年收市 Close	日期 Date	
217	000917	电广传媒	16.94	01/05/2015	43.38	05/27/2015	16.05	01/19/2015	26.56	12/31/2015	57.5664
218	000926	福星股份	10.97	01/05/2015	19.70	06/16/2015	8.16	08/26/2015	16.84	12/31/2015	57.3858
219	000544	中原环保	13.50	02/13/2015	29.95	06/10/2015	11.71	08/26/2015	19.25	12/31/2015	57.2228
220	000901	航天科技	33.85	01/05/2015	84.56	05/27/2015	28.81	02/09/2015	52.88	08/18/2015	56.7620
221	000667	美好集团	3.17	01/05/2015	9.88	06/19/2015	2.73	02/06/2015	4.96	12/31/2015	56.4669
222	000810	创维数字	16.20	01/05/2015	40.00	04/20/2015	9.71	09/16/2015	12.67	10/21/2015	56.2411
223	000717	韶钢松山	3.21	01/05/2015	11.58	06/02/2015	2.76	01/19/2015	4.99	12/31/2015	55.9375
224	000893	东凌粮油	10.67	01/05/2015	26.17	06/11/2015	9.74	08/26/2015	16.63	12/31/2015	55.8575
225	200056	皇庭B	8.35	01/05/2015	17.84	06/05/2015	7.56	01/19/2015	13.01	12/31/2015	55.8084
226	000698	沈阳化工	5.08	01/05/2015	13.50	06/25/2015	4.73	01/19/2015	7.93	12/31/2015	55.7957
227	000595	宝塔实业	8.13	01/05/2015	20.70	06/08/2015	7.08	01/19/2015	12.65	12/31/2015	55.7882
228	000012	南玻A	8.90	01/05/2015	18.50	06/16/2015	7.66	09/16/2015	13.35	12/31/2015	55.3829
229	000510	*ST金路	5.50	01/05/2015	12.13	08/28/2015	5.46	01/06/2015	8.50	12/31/2015	55.1095
230	000024	招商地产	28.75	01/05/2015	40.99	12/07/2015	21.95	03/09/2015	40.50	12/07/2015	55.0194
231	000888	峨眉山A	19.26	01/05/2015	37.05	05/27/2015	8.13	07/09/2015	14.81	12/31/2015	54.8905
232	000977	浪潮信息	45.30	01/19/2015	71.39	04/24/2015	17.62	09/02/2015	31.71	12/31/2015	54.1580
233	000978	桂林旅游	9.29	01/05/2015	20.50	06/12/2015	7.70	09/02/2015	14.17	12/31/2015	52.8441
234	000931	中关村	8.37	01/05/2015	20.01	06/18/2015	6.88	07/09/2015	12.70	12/31/2015	52.4610
235	000829	知音控股	8.03	01/05/2015	27.84	05/26/2015	7.39	09/02/2015	12.22	11/06/2015	52.1793
236	000523	广州浪奇	9.76	01/05/2015	25.80	06/15/2015	8.57	01/19/2015	15.08	12/31/2015	51.5922
237	000513	丽珠集团	49.43	01/05/2015	99.43	05/27/2015	43.41	11/30/2015	57.43	12/31/2015	51.2162
238	000619	海螺型材	9.93	01/05/2015	24.28	06/16/2015	7.03	07/09/2015	15.00	12/31/2015	51.1991
239	000682	东方电子	4.90	01/05/2015	11.80	06/12/2015	4.16	07/09/2015	7.39	12/31/2015	50.8163
240	200418	小天鹅B	12.78	01/05/2015	22.94	05/26/2015	12.73	01/09/2015	18.50	12/31/2015	50.0551
241	000732	泰禾集团	16.98	01/05/2015	38.58	06/11/2015	15.70	01/09/2015	24.50	12/31/2015	50.0193
242	000045	深纺织A	9.42	01/05/2015	24.18	06/16/2015	8.15	09/15/2015	14.11	12/31/2015	49.6288
243	000859	国风塑业	5.85	01/05/2015	14.68	06/12/2015	4.30	09/15/2015	6.68	12/31/2015	48.6434
244	000420	吉林化纤	5.15	01/05/2015	13.10	06/08/2015	4.69	01/19/2015	7.65	12/31/2015	48.5437
245	000610	西安旅游	10.53	01/05/2015	26.18	06/12/2015	9.51	09/15/2015	15.73	12/31/2015	48.5364
246	000060	中金岭南	9.57	01/05/2015	29.60	06/05/2015	8.94	01/19/2015	14.03	12/31/2015	48.0062
247	000692	惠天热电	4.70	01/05/2015	14.50	06/01/2015	4.18	01/19/2015	6.95	12/31/2015	47.8723
248	000918	嘉凯城	4.38	01/05/2015	11.03	06/08/2015	3.77	01/19/2015	6.40	12/31/2015	47.4654
249	000488	晨鸣纸业	6.19	01/05/2015	13.99	06/15/2015	5.75	07/08/2015	8.92	12/31/2015	47.3469
250	000603	盛达矿业	12.20	01/05/2015	42.45	06/05/2015	12.05	09/02/2015	18.05	12/31/2015	47.2268
251	000011	深物业A	10.11	01/05/2015	21.93	06/18/2015	7.12	07/09/2015	14.52	12/31/2015	47.0395
252	000822	山东海化	5.04	01/05/2015	12.00	06/16/2015	4.79	01/05/2015	7.41	12/31/2015	47.0238
253	000798	中水渔业	9.33	01/05/2015	25.00	06/12/2015	7.91	09/15/2015	13.60	12/31/2015	47.0111
254	000990	诚志股份	17.38	01/05/2015	30.18	11/17/2015	16.19	01/19/2015	25.58	12/31/2015	46.5733
255	000633	合金投资	9.08	01/14/2015	28.38	05/28/2015	7.66	01/16/2015	14.66	12/31/2015	45.2924
256	000886	海南高速	4.90	01/05/2015	11.57	06/15/2015	4.05	07/09/2015	7.10	12/31/2015	45.1943
257	000826	启迪桑德	27.46	01/05/2015	55.60	06/12/2015	23.66	02/09/2015	39.62	12/31/2015	45.1288
258	000068	*ST华赛	8.80	01/05/2015	15.59	08/18/2015	8.06	01/06/2015	12.67	12/31/2015	44.9657
259	000554	泰山石油	8.57	01/05/2015	20.35	06/25/2015	7.56	08/27/2015	12.37	12/31/2015	44.9486
260	000880	潍柴重工	11.48	01/05/2015	25.53	06/25/2015	9.11	09/02/2015	16.52	12/31/2015	44.6585
261	200019	深深宝B	6.95	01/05/2015	12.60	06/05/2015	5.83	07/09/2015	10.03	12/31/2015	44.5245
262	200055	方大B	5.00	01/05/2015	10.48	06/18/2015	4.33	09/15/2015	7.22	12/31/2015	44.4528
263	200045	深纺织B	6.08	01/05/2015	12.60	06/16/2015	5.00	07/09/2015	8.67	12/31/2015	43.7811
264	000511	烯碳新材	8.44	01/05/2015	16.70	06/12/2015	6.69	07/08/2015	11.71	12/31/2015	42.9570
265	000423	东阿阿胶	37.28	01/05/2015	63.42	06/15/2015	36.60	02/06/2015	52.30	12/31/2015	42.5943
266	000969	安泰科技	9.12	01/05/2015	20.96	06/08/2015	8.70	09/15/2015	12.98	12/31/2015	42.3246
267	000688	建新矿业	7.21	01/05/2015	17.07	06/09/2015	6.61	01/19/2015	10.29	12/31/2015	42.3237
268	000429	粤高速A	4.94	01/05/2015	9.12	07/27/2015	4.39	01/19/2015	6.91	12/31/2015	42.0573
269	000547	航天发展	13.50	01/05/2015	41.60	06/18/2015	12.14	09/16/2015	19.05	12/31/2015	41.9523
270	000055	方大集团	10.01	01/05/2015	19.33	06/16/2015	5.83	09/02/2015	14.38	12/31/2015	41.9250

(2) 各股升跌情况(二〇一五年)(续)

PRICE CHANGE OF STOCKS, 2015 (Continued)

排名 Rank	代码 Code	股票名称 Stock	成交价格与成交日期(Price and Date)								比2014年 收市价 涨跌幅% Change % vs. 2014 Close
			开市 Open	日期 Date	最高 High	日期 Date	最低 Low	日期 Date	年收市 Close	日期 Date	
271	000721	西安饮食	6.26	01/05/2015	16.80	06/12/2015	5.71	09/16/2015	8.94	12/31/2015	41.9048
272	000737	南风化工	4.96	01/05/2015	11.66	06/10/2015	4.08	09/15/2015	7.00	12/31/2015	41.4141
273	000089	深圳机场	5.82	01/05/2015	15.45	06/16/2015	5.30	01/19/2015	8.16	12/31/2015	41.3440
274	000505	珠江控股	7.51	01/05/2015	23.20	06/18/2015	6.48	09/21/2015	10.60	12/31/2015	41.3333
275	000665	湖北广电	13.93	01/05/2015	29.50	05/22/2015	13.21	01/13/2015	19.58	12/31/2015	40.9641
276	000979	南弘股份	4.59	01/05/2015	9.67	05/22/2015	3.90	01/19/2015	4.00	12/31/2015	40.7467
277	000851	高鸿股份	11.23	01/05/2015	27.79	06/11/2015	8.24	07/09/2015	15.63	12/31/2015	39.6783
278	000813	天山纺织	8.05	01/05/2015	11.83	04/27/2015	7.78	01/19/2015	11.25	04/30/2015	39.5782
279	000661	长春高新	86.69	01/05/2015	182.00	06/02/2015	80.90	09/02/2015	120.45	12/31/2015	39.4777
280	000882	华联股份	4.10	01/05/2015	8.97	06/03/2015	3.36	02/09/2015	5.71	12/31/2015	39.4058
281	000009	国药一致	13.88	01/07/2015	24.94	06/15/2015	8.98	09/15/2015	17.96	12/31/2015	38.9470
282	000028	国药控股	47.95	01/05/2015	94.11	06/08/2015	47.01	01/05/2015	66.15	10/20/2015	38.9334
283	000816	智慧农业	6.05	01/05/2015	17.20	06/08/2015	5.27	09/02/2015	8.34	12/31/2015	38.8567
284	200530	大冷B	7.07	01/05/2015	13.98	06/08/2015	6.01	08/26/2015	9.64	12/31/2015	38.7124
285	000501	鄂武商A	17.20	01/16/2015	29.12	06/03/2015	14.66	07/08/2015	21.40	12/31/2015	37.8670
286	000876	新希望	14.15	01/05/2015	26.34	06/12/2015	13.77	07/08/2015	18.99	08/14/2015	37.6019
287	000506	中润资源	6.27	02/16/2015	19.46	06/18/2015	5.67	02/25/2015	9.58	12/31/2015	37.4462
288	000042	中洲控股	15.51	01/05/2015	30.90	06/08/2015	12.46	01/19/2015	20.91	12/31/2015	37.2962
289	000568	泸州老窖	20.50	01/05/2015	34.24	07/01/2015	18.05	01/19/2015	27.12	12/31/2015	37.2662
290	000620	新华睿	7.38	01/05/2015	19.84	06/11/2015	6.10	01/19/2015	10.11	12/31/2015	37.1777
291	000421	南京江北	7.10	01/05/2015	15.99	06/15/2015	6.53	09/15/2015	9.64	12/31/2015	36.7127
292	000607	华媒控股	10.35	01/05/2015	21.68	06/15/2015	7.41	09/15/2015	14.15	12/31/2015	36.5830
293	200488	晨鸣B	4.23	01/05/2015	7.18	06/15/2015	3.65	08/25/2015	5.48	12/31/2015	36.5016
294	000010	深华新	8.14	05/19/2015	17.99	06/12/2015	5.79	09/15/2015	10.10	12/31/2015	36.4865
295	000061	农产品	13.15	01/05/2015	28.58	06/15/2015	10.80	07/09/2015	17.69	12/31/2015	35.3515
296	000043	中航地产	8.96	01/05/2015	19.75	06/25/2015	6.95	09/16/2015	12.03	12/31/2015	35.3384
297	000537	广宇发展	8.82	01/05/2015	17.48	06/15/2015	5.73	07/09/2015	11.70	12/31/2015	35.2601
298	000752	西藏发展	13.84	01/05/2015	30.05	06/11/2015	9.31	07/09/2015	18.75	12/31/2015	35.1737
299	000915	山大华特	26.15	01/05/2015	76.83	06/15/2015	24.37	09/15/2015	35.16	12/31/2015	35.1457
300	000407	胜利股份	6.15	01/05/2015	12.89	06/12/2015	5.45	09/02/2015	8.31	12/31/2015	35.1220
301	000419	通程控股	6.78	01/05/2015	15.98	06/12/2015	5.66	07/09/2015	9.00	12/31/2015	34.9436
302	200012	南玻B	5.73	01/05/2015	11.18	05/14/2015	5.46	01/19/2015	7.17	12/31/2015	34.6185
303	000830	鲁西化工	5.41	01/05/2015	14.25	06/18/2015	4.80	01/19/2015	6.93	12/31/2015	34.5032
304	000920	南方汇通	17.80	01/05/2015	39.10	06/03/2015	10.85	07/09/2015	24.03	12/31/2015	34.0212
305	000155	*ST川化	6.90	01/05/2015	18.01	06/15/2015	5.85	09/08/2015	9.30	12/31/2015	34.0058
306	200026	飞亚达B	7.16	01/05/2015	14.47	06/05/2015	6.10	07/09/2015	9.43	12/31/2015	33.7643
307	000529	广弘控股	9.03	01/05/2015	20.40	06/18/2015	7.64	07/09/2015	12.07	12/31/2015	33.6656
308	200505	珠江B	4.97	01/05/2015	11.10	06/18/2015	4.15	07/09/2015	6.68	12/31/2015	33.6000
309	000417	合肥百货	8.21	01/05/2015	19.19	06/15/2015	7.08	09/15/2015	10.93	12/31/2015	33.4384
310	000793	华闻传媒	11.36	01/05/2015	20.97	05/21/2015	9.40	09/16/2015	15.03	12/31/2015	33.3294
311	000027	深圳能源	11.23	01/05/2015	27.25	06/10/2015	7.02	07/08/2015	9.81	12/31/2015	32.9295
312	000551	创元科技	10.04	01/05/2015	20.25	06/12/2015	7.30	09/02/2015	13.22	12/31/2015	32.9204
313	000869	张裕A	34.86	01/05/2015	59.25	06/12/2015	31.00	08/25/2015	45.78	12/31/2015	32.6685
314	000415	渤海租赁	13.67	01/05/2015	28.49	06/02/2015	6.29	09/15/2015	9.02	12/31/2015	32.4361
315	000156	华数传媒	24.80	01/05/2015	63.35	05/14/2015	21.68	08/26/2015	32.80	12/31/2015	32.2581
316	000885	同力水泥	11.05	01/05/2015	22.18	06/25/2015	8.05	07/09/2015	14.50	12/31/2015	32.1864
317	000716	黑芝麻	13.05	01/05/2015	25.55	05/27/2015	9.54	09/02/2015	17.02	12/31/2015	31.5583
318	000637	茂化实华	6.32	01/05/2015	14.49	06/18/2015	5.60	08/26/2015	8.28	12/31/2015	31.5098
319	000768	中航飞机	18.76	01/05/2015	48.50	06/02/2015	17.72	09/16/2015	24.77	12/31/2015	31.0733
320	000987	广州友谊	20.08	01/05/2015	46.90	06/08/2015	14.50	07/09/2015	26.19	12/31/2015	31.0139
321	000151	中成股份	19.12	01/05/2015	39.74	06/25/2015	14.60	07/09/2015	24.44	12/31/2015	30.9092
322	000807	云铝股份	5.50	01/05/2015	11.40	06/18/2015	3.92	09/15/2015	7.19	12/31/2015	30.2536
323	000727	华东科技	7.65	01/05/2015	18.82	06/15/2015	7.00	08/27/2015	9.91	12/31/2015	30.2234
324	000858	五粮液	21.59	01/05/2015	33.85	06/24/2015	20.21	02/06/2015	27.28	12/31/2015	29.4444

(2) 各股升跌情况(二〇一五年)(续)

PRICE CHANGE OF STOCKS, 2015 (Continued)

排名 Rank	代码 Code	股票名称 Stock	成交价格与成交日期(Price and Date)								比2014年 收市价 涨跌幅% Change % vs. 2014 Close
			开市 Open	日期 Date	最高 High	日期 Date	最低 Low	日期 Date	年收市 Close	日期 Date	
325	000862	银星能源	7.68	01/05/2015	11.81	05/20/2015	5.80	09/15/2015	9.85	12/31/2015	29.4350
326	000518	四环生物	5.49	01/05/2015	8.03	08/05/2015	4.06	09/02/2015	7.10	12/31/2015	29.3260
327	000928	中钢国际	13.85	01/05/2015	32.25	06/12/2015	11.89	01/19/2015	17.69	12/31/2015	29.3129
328	000811	烟台冰科	13.20	01/07/2015	25.95	06/02/2015	8.55	07/09/2015	15.42	12/31/2015	29.2099
329	000636	风华高科	8.86	01/05/2015	19.34	06/12/2015	6.85	09/02/2015	11.41	12/31/2015	29.0851
330	000939	凯迪生态	11.39	01/05/2015	22.77	06/12/2015	9.62	07/06/2015	14.40	12/31/2015	28.9697
331	000534	万泽股份	7.38	01/05/2015	16.01	04/13/2015	7.20	02/09/2015	9.45	08/05/2015	28.6242
332	000837	秦川机床	11.26	01/05/2015	23.85	06/12/2015	10.42	01/19/2015	14.48	12/31/2015	28.5968
333	200011	深物业B	6.58	01/05/2015	11.87	06/02/2015	5.00	07/09/2015	8.24	12/31/2015	28.5681
334	000046	泛海控股	10.35	01/05/2015	21.88	06/16/2015	9.20	09/15/2015	12.55	12/31/2015	27.9198
335	000713	丰乐种业	10.32	01/05/2015	21.87	06/12/2015	7.80	07/09/2015	13.14	12/31/2015	27.5183
336	000919	金陵药业	13.60	01/05/2015	30.47	06/05/2015	12.30	09/02/2015	17.20	12/31/2015	27.4253
337	000651	格力电器	37.90	01/05/2015	66.10	06/01/2015	15.72	09/29/2015	22.35	12/31/2015	26.9078
338	000301	东方市场	5.07	01/05/2015	12.64	06/15/2015	4.21	09/15/2015	6.43	12/31/2015	26.8581
339	000570	苏常柴A	8.65	01/05/2015	19.25	06/25/2015	6.53	09/16/2015	10.92	12/31/2015	26.5310
340	001896	豫能控股	9.56	01/05/2015	26.99	06/18/2015	9.03	01/19/2015	12.11	12/31/2015	26.0146
341	200429	粤高速B	3.49	01/05/2015	4.69	07/24/2015	3.09	08/25/2015	4.22	12/31/2015	25.9453
342	000409	山东地矿	10.20	01/05/2015	24.50	06/03/2015	6.06	09/15/2015	12.82	12/31/2015	25.8096
343	200030	富奥B	6.10	01/05/2015	10.49	05/22/2015	5.43	09/15/2015	7.50	12/31/2015	25.5207
344	000708	大冶特钢	9.89	01/05/2015	16.68	04/23/2015	9.60	02/09/2015	12.21	12/31/2015	25.4856
345	000663	永安林业	14.75	04/14/2015	29.00	06/11/2015	8.39	07/09/2015	16.82	12/31/2015	25.4288
346	000715	中兴商业	12.39	06/30/2015	16.01	07/03/2015	7.80	09/15/2015	14.04	12/31/2015	25.4064
347	000063	中兴通讯	18.60	01/05/2015	34.73	05/26/2015	14.14	08/26/2015	18.63	12/31/2015	24.8792
348	200053	深基地B	17.73	04/27/2015	29.99	05/19/2015	12.30	09/18/2015	19.87	12/31/2015	24.8086
349	000090	天健集团	13.95	01/05/2015	35.70	06/04/2015	12.20	09/02/2015	17.02	12/31/2015	24.7481
350	200168	雷伊B	3.30	01/05/2015	4.15	03/31/2015	3.13	01/08/2015	4.10	04/02/2015	24.6201
351	000411	英特集团	23.51	06/11/2015	43.89	06/25/2015	13.61	09/02/2015	26.59	12/31/2015	24.4268
352	000719	大地传媒	18.21	06/01/2015	34.98	06/12/2015	16.05	09/02/2015	20.40	12/31/2015	23.8574
353	200613	大东海B	6.05	01/05/2015	8.98	04/13/2015	4.30	07/09/2015	7.46	12/31/2015	23.3058
354	000903	云内动力	6.78	01/05/2015	12.60	05/28/2015	6.31	09/15/2015	8.30	12/31/2015	23.1963
355	000703	恒逸石化	9.04	01/05/2015	19.61	06/05/2015	6.79	09/15/2015	11.11	12/31/2015	23.0343
356	000333	美的集团	27.88	01/05/2015	41.49	05/26/2015	23.33	08/25/2015	32.82	12/31/2015	22.8878
357	000993	闽东电力	8.73	01/05/2015	19.26	06/18/2015	6.20	07/09/2015	10.72	12/31/2015	22.7950
358	000608	阳光股份	5.10	01/05/2015	8.25	05/22/2015	3.78	09/15/2015	6.20	12/31/2015	22.5296
359	000999	华润三九	22.60	01/05/2015	41.58	06/16/2015	22.01	07/08/2015	27.30	12/31/2015	22.4985
360	000799	*ST酒鬼	14.64	01/05/2015	21.88	05/28/2015	14.20	02/06/2015	17.90	12/31/2015	22.1010
361	000030	富奥股份	8.46	01/05/2015	17.16	06/11/2015	6.98	09/15/2015	10.20	12/31/2015	21.6190
362	000572	海马汽车	5.26	01/05/2015	11.47	06/15/2015	4.80	09/15/2015	6.40	12/31/2015	21.4421
363	000035	中国天楹	13.50	02/11/2015	26.86	06/12/2015	11.13	09/15/2015	15.35	12/11/2015	21.4399
364	000557	*ST广夏	6.00	01/05/2015	12.88	06/15/2015	5.07	08/27/2015	7.64	12/31/2015	20.8861
365	000998	隆平高科	19.65	01/05/2015	37.36	06/15/2015	17.57	09/02/2015	23.75	12/31/2015	20.8052
366	000582	北部湾港	18.70	01/05/2015	31.80	06/16/2015	14.50	09/02/2015	22.51	12/31/2015	20.6671
367	000563	兰州投A	12.60	01/05/2015	19.40	06/09/2015	7.76	09/15/2015	15.12	12/31/2015	20.5079
368	000929	陕州黄河	10.38	01/05/2015	26.65	06/15/2015	9.78	01/19/2015	12.50	10/08/2015	20.4239
369	000949	新乡化纤	4.40	01/05/2015	9.99	06/18/2015	4.06	01/19/2015	5.31	12/31/2015	20.4152
370	000900	现代投资	7.08	01/05/2015	13.67	06/12/2015	6.19	01/19/2015	8.39	12/31/2015	20.3040
371	000413	东旭光电	8.44	01/28/2015	14.96	05/28/2015	6.59	09/15/2015	9.08	12/31/2015	19.4674
372	000966	长源电力	12.58	01/05/2015	21.35	06/18/2015	10.01	09/15/2015	15.09	12/31/2015	19.1943
373	000792	盐湖股份	21.77	01/05/2015	34.84	06/12/2015	16.01	08/26/2015	25.68	12/31/2015	18.6781
374	000635	英力特	12.53	01/05/2015	21.29	06/15/2015	8.25	07/08/2015	14.84	12/31/2015	18.6584
375	000426	兴业矿业	13.15	03/25/2015	21.50	06/18/2015	5.36	10/08/2015	7.06	10/27/2015	18.4016
376	000916	华北高速	5.17	01/05/2015	11.60	06/15/2015	4.60	07/09/2015	6.03	12/31/2015	18.0601
377	000592	平潭发展	16.97	01/05/2015	48.88	06/12/2015	12.28	09/02/2015	19.98	12/31/2015	18.0154
378	000833	贵糖股份	8.76	01/05/2015	24.66	06/12/2015	8.12	09/16/2015	10.20	10/16/2015	16.9725

(2) 各股升跌情况(二〇一五年)(续)

PRICE CHANGE OF STOCKS, 2015 (Continued)

排名 Rank	代码 Code	股票名称 Stock	成交价格与成交日期(Price and Date)								比2014年 收市价 涨跌幅% Change % vs. 2014 Close
			开市 Open	日期 Date	最高 High	日期 Date	最低 Low	日期 Date	年收市 Close	日期 Date	
379	000630	铜陵有色	15.39	01/05/2015	17.85	01/06/2015	3.58	12/31/2015	3.58	12/31/2015	16.8757
380	200596	古井贡B	23.85	01/05/2015	33.55	04/14/2015	19.02	08/25/2015	27.50	12/31/2015	16.5437
381	000404	华意压缩	8.06	01/05/2015	14.75	06/18/2015	5.51	07/09/2015	9.35	12/31/2015	16.4039
382	000685	中山公用	22.30	01/05/2015	40.98	06/15/2015	10.17	09/15/2015	14.15	12/31/2015	15.9637
383	000538	云南白药	63.17	01/05/2015	89.31	06/24/2015	58.36	08/25/2015	72.62	12/31/2015	15.7678
384	000726	鲁泰A	12.11	01/05/2015	20.50	06/16/2015	10.18	09/15/2015	13.52	12/31/2015	15.7516
385	000850	华茂股份	7.67	01/05/2015	12.45	04/30/2015	6.35	01/20/2015	8.75	12/31/2015	14.6027
386	000860	顺鑫农业	18.75	01/05/2015	30.75	06/12/2015	13.77	07/08/2015	21.30	12/31/2015	14.4822
387	000921	海信科龙	8.36	01/05/2015	15.55	06/15/2015	6.90	09/15/2015	9.53	12/31/2015	14.1317
388	000539	粤电力A	7.91	01/05/2015	14.53	06/05/2015	5.71	08/27/2015	7.35	12/31/2015	14.0861
389	000995	*ST皇台	13.01	08/17/2015	15.06	08/20/2015	7.91	09/18/2015	14.08	12/31/2015	13.6400
390	000543	皖能电力	12.91	01/05/2015	21.65	06/12/2015	8.13	12/11/2015	8.47	12/31/2015	13.6390
391	000416	民生控股	8.23	01/05/2015	17.52	05/28/2015	7.10	09/16/2015	9.33	12/31/2015	13.6191
392	000100	TCL集团	3.83	01/05/2015	7.68	06/15/2015	3.61	02/09/2015	4.26	12/31/2015	13.5154
393	000961	中南建设	13.70	01/05/2015	29.12	06/09/2015	9.44	09/15/2015	15.46	12/31/2015	13.4146
394	000962	东方钨业	11.65	01/05/2015	20.66	06/05/2015	8.21	09/15/2015	13.19	12/31/2015	13.3162
395	000848	承德露露	22.01	01/05/2015	31.85	05/25/2015	11.35	09/02/2015	16.50	12/31/2015	13.3033
396	000521	美菱电器	6.52	01/05/2015	12.13	06/15/2015	5.52	09/15/2015	7.30	12/31/2015	12.7479
397	000908	景峰医药	14.20	01/05/2015	27.00	06/15/2015	11.34	07/08/2015	16.12	12/31/2015	12.3345
398	000927	*ST夏利	6.65	01/05/2015	12.32	06/15/2015	5.20	09/08/2015	7.42	12/31/2015	12.2542
399	200869	张裕B	25.60	01/05/2015	39.88	05/13/2015	20.05	08/25/2015	28.09	12/31/2015	11.9798
400	000683	远兴能源	4.96	01/05/2015	11.86	06/12/2015	4.30	09/15/2015	5.54	12/31/2015	11.8875
401	200570	苏常柴B	5.08	01/05/2015	8.24	06/18/2015	4.00	09/02/2015	5.66	12/31/2015	11.8525
402	000050	深天马A	19.70	01/05/2015	37.30	06/08/2015	12.33	09/15/2015	21.21	12/31/2015	11.4229
403	000777	中核科技	28.02	01/05/2015	54.97	05/27/2015	18.30	07/09/2015	31.39	12/31/2015	10.9101
404	200028	一 dual B	36.20	01/05/2015	62.00	04/14/2015	31.37	07/08/2015	39.82	10/20/2015	10.8903
405	000935	四川致马	7.23	01/05/2015	13.29	06/18/2015	5.46	08/26/2015	7.96	12/31/2015	10.6355
406	000912	*ST天马	6.60	01/05/2015	12.59	06/15/2015	4.49	09/16/2015	7.32	12/31/2015	10.2410
407	000731	四川美丰	8.80	01/05/2015	20.37	06/18/2015	6.41	07/09/2015	9.64	12/31/2015	9.6701
408	000609	绵世股份	15.00	01/29/2015	25.11	06/15/2015	7.13	07/09/2015	15.21	12/31/2015	9.6611
409	200726	鲁泰B	10.33	01/05/2015	14.47	06/17/2015	8.52	07/09/2015	10.75	12/31/2015	9.3134
410	000655	金岭矿业	8.96	01/05/2015	19.53	05/21/2015	6.83	09/16/2015	9.74	12/31/2015	8.8268
411	000589	黔轮胎A	6.70	01/05/2015	15.88	06/17/2015	5.21	09/15/2015	7.24	12/31/2015	8.8127
412	000761	本钢板材	5.17	01/05/2015	9.00	06/05/2015	4.60	09/16/2015	5.56	12/31/2015	8.4516
413	000800	一汽轿车	15.14	01/05/2015	30.50	06/09/2015	12.25	07/09/2015	16.37	12/31/2015	8.1886
414	000788	北大医药	13.85	01/05/2015	21.49	04/24/2015	9.06	09/16/2015	15.07	12/31/2015	7.7969
415	000099	中信海直	13.70	01/05/2015	26.90	05/27/2015	9.62	07/08/2015	14.78	12/31/2015	7.7780
416	000712	锦龙股份	27.30	01/05/2015	55.17	04/13/2015	21.85	07/07/2015	29.12	12/24/2015	7.5510
417	000739	普洛药业	7.70	01/05/2015	14.65	06/11/2015	5.98	07/09/2015	8.20	12/31/2015	7.5505
418	000525	红太阳	15.77	01/05/2015	29.68	06/15/2015	11.90	09/15/2015	16.94	12/31/2015	7.5065
419	000069	华侨城A	8.56	01/05/2015	14.78	06/25/2015	6.74	08/26/2015	8.80	12/31/2015	7.4917
420	000823	超声电子	10.92	01/05/2015	20.21	06/15/2015	7.32	09/15/2015	11.65	12/31/2015	7.3335
421	000503	海虹控股	31.29	01/05/2015	80.60	06/11/2015	20.05	09/02/2015	33.49	12/31/2015	7.0652
422	000751	锌业股份	6.01	01/05/2015	12.89	06/10/2015	4.57	09/15/2015	6.42	12/31/2015	7.0000
423	000600	建投能源	10.21	01/05/2015	17.49	06/15/2015	8.15	08/26/2015	10.66	12/31/2015	6.6791
424	200521	皖美菱B	5.20	01/05/2015	8.03	06/05/2015	4.05	08/26/2015	5.47	12/31/2015	5.9085
425	000778	新兴铸管	6.20	01/05/2015	12.96	06/12/2015	5.11	02/06/2015	6.49	12/31/2015	5.3413
426	000767	漳泽电力	5.52	01/05/2015	12.00	06/15/2015	4.52	01/20/2015	5.77	12/29/2015	4.7187
427	000625	长安汽车	16.40	01/05/2015	27.01	04/27/2015	11.35	08/25/2015	16.97	12/31/2015	4.5204
428	000422	湖北宜化	7.52	01/05/2015	12.80	06/12/2015	6.05	07/08/2015	7.77	12/31/2015	3.8715
429	000729	燕京啤酒	8.06	01/05/2015	13.26	06/15/2015	6.60	08/25/2015	8.23	12/31/2015	3.6951
430	000922	佳电股份	12.55	01/05/2015	26.38	06/01/2015	8.21	07/09/2015	13.03	12/31/2015	3.5771
431	200539	粤电力B	6.15	01/05/2015	9.56	06/05/2015	4.31	08/26/2015	5.11	12/31/2015	2.7747
432	000656	金科股份	15.30	01/05/2015	34.70	04/10/2015	4.45	09/15/2015	5.28	12/31/2015	2.7234

(2) 各股升跌情况(二〇一五年)(续)

PRICE CHANGE OF STOCKS, 2015 (Continued)

排名 Rank	代码 Code	股票名称 Stock	成交价格与成交日期(Price and Date)								比2014年 收市价 涨跌幅% Change % vs. 2014 Close
			开市 Open	日期 Date	最高 High	日期 Date	最低 Low	日期 Date	年收市 Close	日期 Date	
433	000852	石化机械	20.58	01/05/2015	40.68	06/11/2015	13.15	09/16/2015	21.36	12/31/2015	2.4952
434	000629	攀钢钒钛	3.60	01/05/2015	6.92	06/18/2015	2.80	02/09/2015	3.67	12/31/2015	2.2284
435	000550	江铃汽车	30.30	01/05/2015	48.93	06/24/2015	21.49	09/02/2015	29.98	12/31/2015	1.6728
436	000758	中色股份	14.74	01/05/2015	29.08	06/15/2015	11.51	07/09/2015	14.88	12/31/2015	1.5177
437	000680	山推股份	7.62	01/05/2015	12.78	06/15/2015	4.47	09/15/2015	7.65	12/31/2015	1.3245
438	000906	物产中拓	16.00	01/30/2015	35.58	05/28/2015	9.30	07/09/2015	16.09	12/31/2015	0.8296
439	000895	双汇发展	31.58	01/05/2015	41.68	04/16/2015	15.39	08/25/2015	20.41	12/31/2015	0.5721
440	200160	南江 B	2.89	01/05/2015	3.00	01/08/2015	2.81	01/19/2015	2.89	01/22/2015	0.3472
441	000562	宏源证券	-	//	-	//	-	//	-	//	0.0000
441	000982	中银绒业	-	//	-	//	-	//	-	//	0.0000
443	000552	靖远煤电	10.12	01/05/2015	16.95	06/05/2015	6.68	09/15/2015	10.08	12/31/2015	-0.0051
444	000735	罗牛山	7.63	01/05/2015	12.80	06/12/2015	5.06	09/15/2015	7.57	12/31/2015	-0.4407
445	000596	古井贡酒	36.85	01/05/2015	50.50	06/25/2015	25.88	09/29/2015	36.50	12/31/2015	-0.6508
446	000996	中国中期	28.85	10/19/2015	35.00	11/18/2015	22.00	11/03/2015	28.33	12/31/2015	-0.9441
447	200625	长安 B	17.56	01/05/2015	28.18	04/27/2015	10.15	08/25/2015	17.10	12/31/2015	-1.0576
448	000959	首钢股份	4.16	01/05/2015	6.35	04/22/2015	3.35	11/30/2015	4.08	12/31/2015	-1.5266
449	200022	深赤湾 B	16.69	01/05/2015	21.00	04/14/2015	14.55	02/02/2015	15.59	12/31/2015	-2.0107
450	000597	东北制药	10.57	01/05/2015	17.80	06/16/2015	6.40	09/15/2015	10.37	12/31/2015	-2.0774
451	000652	泰达股份	7.34	01/05/2015	14.86	06/15/2015	4.85	09/15/2015	7.13	12/31/2015	-2.2101
452	000039	中集集团	22.00	01/05/2015	33.92	06/30/2015	16.00	08/26/2015	21.00	12/31/2015	-2.7900
453	000759	中百集团	8.89	01/05/2015	15.05	06/15/2015	6.12	09/15/2015	8.61	12/31/2015	-2.8152
454	000878	云南铜业	14.28	01/05/2015	25.50	06/05/2015	9.83	09/29/2015	13.85	12/31/2015	-3.0112
455	200761	本钢板 B	3.01	01/05/2015	4.86	06/05/2015	2.54	09/29/2015	2.85	12/31/2015	-3.3429
456	000883	湖北能源	7.07	05/11/2015	14.79	05/28/2015	5.01	07/08/2015	6.14	12/31/2015	-3.7265
457	000400	许继电气	20.26	01/05/2015	37.00	06/05/2015	14.41	09/15/2015	19.43	12/31/2015	-3.8432
458	000980	金马股份	6.49	01/05/2015	17.51	06/03/2015	4.86	07/09/2015	6.20	09/28/2015	-3.8760
459	000968	煤化工	9.98	04/15/2015	15.91	06/18/2015	5.38	09/15/2015	8.71	12/23/2015	-3.9691
460	000657	中钨高新	16.77	01/05/2015	29.93	06/11/2015	11.14	07/08/2015	16.01	08/05/2015	-4.5319
461	000402	金融街	12.36	01/05/2015	15.55	06/16/2015	7.65	08/26/2015	11.53	12/31/2015	-4.7009
462	000786	北新建材	25.28	01/05/2015	38.16	04/09/2015	11.39	12/14/2015	11.90	12/31/2015	-4.7650
463	000970	中科三环	14.81	01/05/2015	31.77	06/17/2015	10.92	09/16/2015	14.03	12/31/2015	-4.8916
464	000789	万年青	13.72	01/05/2015	19.05	04/23/2015	5.69	09/02/2015	8.48	12/31/2015	-5.4582
465	000672	上峰水泥	8.94	01/05/2015	12.05	06/02/2015	7.20	02/09/2015	8.50	12/31/2015	-5.5817
466	000780	平庄能源	6.12	01/05/2015	11.82	06/18/2015	4.45	09/15/2015	5.74	12/31/2015	-6.2616
467	200413	东旭 B	6.68	01/28/2015	9.62	04/14/2015	4.25	09/15/2015	5.63	12/31/2015	-6.3991
468	000531	穗恒运 A	13.40	01/05/2015	18.25	06/08/2015	7.33	09/02/2015	12.35	12/31/2015	-6.4886
469	000598	兴蓉环境	7.62	01/05/2015	13.09	06/15/2015	5.30	09/15/2015	7.12	12/31/2015	-6.6186
470	000581	威孚高科	26.83	01/05/2015	41.39	06/15/2015	20.28	08/25/2015	24.76	12/31/2015	-6.6321
471	000536	华映科技	15.20	01/05/2015	27.90	06/04/2015	9.88	09/02/2015	14.74	12/31/2015	-6.6498
472	000159	国际实业	10.17	01/05/2015	17.29	06/15/2015	6.05	07/09/2015	9.30	12/31/2015	-8.0236
473	000001	平安银行	15.99	01/05/2015	19.80	04/10/2015	9.30	08/26/2015	11.99	12/31/2015	-8.3894
474	200550	江铃 B	30.69	01/05/2015	45.12	05/05/2015	19.83	08/26/2015	26.99	12/31/2015	-8.4468
475	000677	*ST海龙	6.20	09/28/2015	6.20	09/28/2015	5.26	10/09/2015	5.90	10/12/2015	-9.6478
476	000791	甘肃电投	15.78	01/05/2015	23.62	06/19/2015	7.17	07/09/2015	14.27	12/31/2015	-9.8002
477	000623	吉林敖东	35.19	01/05/2015	46.30	06/08/2015	21.57	08/26/2015	30.95	12/31/2015	-10.6622
478	000725	京东方 A	3.38	01/05/2015	5.82	06/24/2015	2.75	09/29/2015	2.97	12/31/2015	-11.3002
479	000951	中国重汽	20.70	01/05/2015	29.52	07/01/2015	12.00	08/26/2015	18.10	12/31/2015	-11.4593
480	000686	东北证券	20.06	01/05/2015	27.86	04/23/2015	9.89	08/27/2015	17.50	12/31/2015	-12.1970
481	000088	盐田港	10.00	01/05/2015	14.98	07/01/2015	5.99	09/15/2015	8.62	12/31/2015	-12.4098
482	000022	深赤湾 A	22.00	01/05/2015	28.00	04/21/2015	17.15	11/30/2015	19.30	12/31/2015	-12.4812
483	000709	河北钢铁	3.83	01/05/2015	7.12	06/29/2015	3.02	11/30/2015	3.33	12/31/2015	-13.0548
484	200725	京东方 B	2.66	01/05/2015	4.24	06/19/2015	2.08	09/15/2015	2.30	12/31/2015	-13.4714
485	000925	众合科技	21.65	01/12/2015	48.37	06/10/2015	12.13	09/02/2015	18.48	11/02/2015	-13.6449
486	000905	厦门港务	15.61	01/05/2015	26.50	04/22/2015	7.79	07/09/2015	13.29	12/31/2015	-14.3312

(2) 各股升跌情况(二〇一五年)(续)

PRICE CHANGE OF STOCKS, 2015 (Continued)

排名 Rank	代码 Code	股票名称 Stock	成交价格与成交日期(Price and Date)								比2014年 收市价 升跌幅% Change % vs. 2014 Close
			开市 Open	日期 Date	最高 High	日期 Date	最低 Low	日期 Date	年收市 Close	日期 Date	
487	000425	徐工机械	15.00	01/05/2015	18.41	06/15/2015	4.04	09/30/2015	4.25	12/31/2015	-14.4561
488	000809	铁岭新城	10.15	01/05/2015	16.88	06/16/2015	4.46	10/22/2015	5.74	12/31/2015	-14.8903
489	000153	丰原药业	12.68	01/05/2015	19.99	06/12/2015	8.10	07/07/2015	10.44	10/13/2015	-15.4656
490	000594	国恒退	1.68	05/29/2015	2.98	06/08/2015	1.00	07/09/2015	1.29	07/10/2015	-15.6863
491	000401	冀东水泥	13.05	01/05/2015	22.68	05/04/2015	7.58	07/08/2015	10.90	12/31/2015	-16.2437
492	000932	华菱钢铁	3.87	01/05/2015	5.62	04/23/2015	2.76	09/15/2015	3.26	12/31/2015	-16.8367
493	000933	神火股份	5.99	01/05/2015	10.66	06/16/2015	3.82	09/15/2015	4.98	12/31/2015	-16.8614
494	000507	珠海港	8.97	01/05/2015	14.99	04/21/2015	5.19	09/15/2015	7.41	12/31/2015	-17.0268
495	000975	银泰资源	15.58	01/05/2015	28.00	06/05/2015	8.98	09/16/2015	12.52	12/31/2015	-17.1788
496	001979	招商蛇口	23.90	12/30/2015	23.90	12/30/2015	20.49	12/30/2015	20.86	12/31/2015	-17.5494
497	000059	*ST华锦	9.79	01/05/2015	14.30	06/15/2015	5.87	09/16/2015	8.01	12/31/2015	-18.6802
498	000937	冀中能源	8.35	01/05/2015	13.10	06/09/2015	4.71	09/15/2015	5.04	12/31/2015	-20.8202
499	000965	天保基建	8.74	01/05/2015	15.30	06/15/2015	4.59	09/15/2015	6.88	12/31/2015	-20.8836
500	000553	沙隆达A	13.64	01/05/2015	21.80	06/11/2015	8.28	07/09/2015	10.70	08/04/2015	-21.1239
501	000877	天山股份	10.23	01/05/2015	15.89	06/18/2015	6.40	07/09/2015	8.03	12/31/2015	-21.1802
502	000898	鞍钢股份	6.13	01/05/2015	8.89	06/15/2015	4.26	08/27/2015	4.77	12/31/2015	-21.9835
503	000825	太钢不锈	5.27	01/05/2015	9.28	06/09/2015	3.77	08/26/2015	4.10	12/31/2015	-22.2011
504	000960	锡业股份	17.86	01/05/2015	29.97	06/05/2015	9.33	09/15/2015	13.46	12/31/2015	-22.6437
505	000693	华泽钴镍	24.13	01/05/2015	35.97	06/08/2015	12.46	09/15/2015	18.63	12/31/2015	-23.0483
506	000669	金鸿能源	29.05	01/05/2015	37.98	04/30/2015	15.14	09/15/2015	22.33	12/31/2015	-23.5148
507	000157	中联重科	7.16	01/05/2015	10.80	06/03/2015	4.82	09/15/2015	5.35	12/31/2015	-23.6252
508	200581	苏威孚B	26.50	01/05/2015	39.30	04/13/2015	18.40	11/02/2015	19.95	12/31/2015	-23.6734
509	000612	焦作万方	10.20	01/16/2015	13.49	04/07/2015	5.05	09/15/2015	7.63	12/31/2015	-24.4554
510	200553	沙隆达B	9.15	01/05/2015	11.84	04/14/2015	5.32	07/09/2015	6.82	08/04/2015	-24.4686
511	000776	广发证券	26.17	01/05/2015	32.88	04/09/2015	11.50	08/26/2015	19.45	12/31/2015	-24.4952
512	000897	津滨发展	7.50	01/21/2015	12.29	06/18/2015	3.93	09/15/2015	5.70	12/31/2015	-24.5033
513	000783	长江证券	16.90	01/05/2015	20.07	05/27/2015	7.80	08/26/2015	12.42	12/31/2015	-25.5089
514	000750	国海证券	17.50	01/05/2015	23.69	06/05/2015	8.05	09/15/2015	12.85	12/31/2015	-25.5455
515	000983	西山煤电	8.28	01/05/2015	11.99	06/09/2015	5.01	08/26/2015	6.08	12/31/2015	-26.0341
516	000728	国元证券	31.40	01/05/2015	41.42	04/09/2015	14.25	08/27/2015	22.59	12/31/2015	-27.3294
517	000338	潍柴动力	27.58	01/05/2015	37.50	06/15/2015	8.08	08/26/2015	9.66	12/31/2015	-28.0064
518	000166	申万宏源	17.77	01/26/2015	21.10	01/26/2015	8.06	09/15/2015	10.71	12/31/2015	-28.0242
519	000831	五矿稀土	29.80	01/05/2015	41.76	04/23/2015	13.52	09/15/2015	20.70	12/31/2015	-30.9770
520	000528	柳工	12.64	01/05/2015	16.98	06/03/2015	6.98	09/15/2015	8.29	12/31/2015	-33.4920
521	200770	武锅B退	4.29	05/29/2015	4.38	06/08/2015	1.85	07/10/2015	2.05	07/10/2015	-57.0231

注: 本年除权除息股票升跌幅 = (本年收市价/上年收市价) × (股权登记日收市价/除权参考价) × 100% - 100%。

最高价和最低价指全年实时价格的最高和最低。

Note: Ex-Right Stocks Price Change % = (Close/Last Close) × (Reg. Date Close/Ex-Right Price) × 100% - 100%。

2. 主板成交统计

MAIN BOARD TRANSACTION

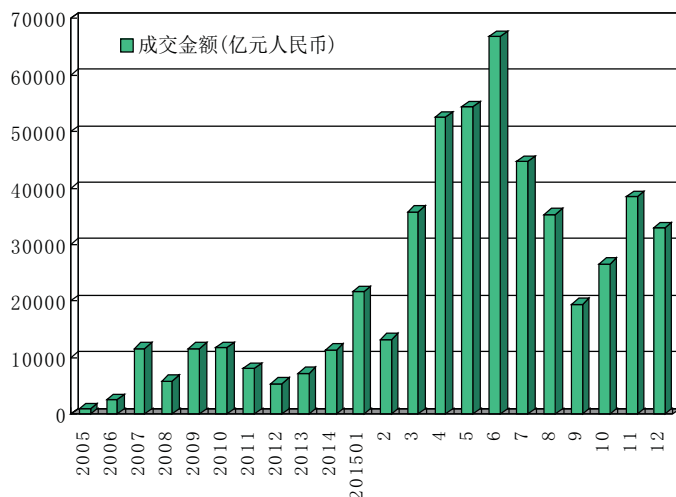
(1) 成交金额及股数(二〇〇五年至二〇一五年)

TRADING VALUE AND VOLUME, 2005—2015

年/月 Year/Month	交易日数 Trading Days	成交金额(百万元人民币) Value (RMB Mil.)		成交股数(百万股) Volume (Mil. Shs)	
		总额 Total	每日平均 Daily Avg.	总额 Total	每日平均 Daily Avg.
合计 Total	2671	135 568 980.17	50 755.89	12 727 980.76	4 765.25
2005	242	1 122 064.52	4 636.63	250 684.45	1 035.89
2006	241	2 958 073.50	12 274.16	556 451.70	2 308.93
2007	242	13 894 828.12	57 416.65	1 126 280.40	4 654.05
2008	246	7 004 543.03	28 473.75	663 053.91	2 695.34
2009	244	13 937 322.62	57 120.17	1 410 516.90	5 780.81
2010	242	13 977 123.63	57 756.71	1 173 167.28	4 847.80
2011	244	9 618 369.62	39 419.55	827 222.71	3 390.26
2012	243	6 492 632.69	26 718.65	737 812.17	3 036.26
2013	238	8 705 624.33	36 578.25	1 037 207.44	4 358.01
2014	245	13 654 295.54	55 731.82	1 546 687.34	6 313.01
2015	244	44 204 102.58	181 164.35	3 398 896.47	13 929.90
2015 一月 Jan	20	2 169 443.99	108 472.20	184 305.54	9 215.28
二月 Feb	15	1 325 336.97	88 355.80	114 090.44	7 606.03
三月 Mar	22	3 581 417.52	162 791.71	296 525.85	13 478.45
四月 Apr	21	5 254 143.22	250 197.30	384 176.06	18 294.10
五月 May	20	5 432 928.02	271 646.40	364 241.42	18 212.07
六月 Jun	21	6 688 835.71	318 515.99	416 020.74	19 810.51
七月 Jul	23	4 475 077.31	194 568.58	359 868.99	15 646.48
八月 Aug	21	3 530 957.37	168 140.83	290 131.76	13 815.80
九月 Sep	20	1 946 800.15	97 340.01	195 054.58	9 752.73
十月 Oct	17	2 659 827.71	156 460.45	240 089.84	14 122.93
十一月 Nov	21	3 847 064.58	183 193.55	305 826.64	14 563.17
十二月 Dec	23	3 292 270.03	143 142.18	248 564.61	10 807.16

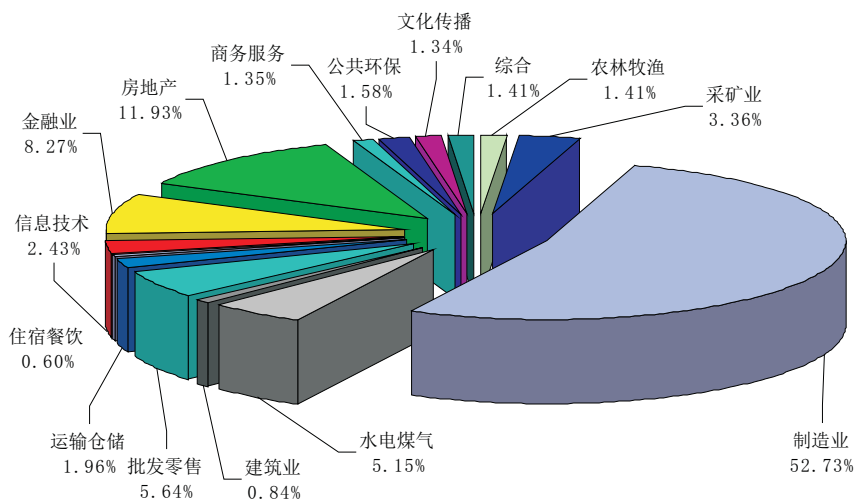
(2) 月均成交金额(二〇〇五年至二〇一五年)

MONTHLY VALUE TRADED, 2005—2015



(3) 行业分类股份成交金额(二〇一五年)
TRADING VALUE BY INDUSTRY, 2015

行业分类	Industry	成交金额 Value Traded	
		百万元人民币 RMB Mil.	百分率 % of Total
农林牧渔	Agriculture	622 695.36	1.4087
采矿业	Mining	1 484 948.75	3.3593
制造业	Manufacturing	23 306 963.46	52.7258
水电煤气	Utilities	2 277 834.49	5.1530
建筑业	Construction	370 702.87	0.8386
批发零售	Wholesale & Retail	2 494 758.77	5.6437
运输仓储	Transportation	868 009.11	1.9636
住宿餐饮	Hotels & Catering	263 481.59	0.5961
信息技术	IT	1 074 773.30	2.4314
金融业	Finance	3 654 997.41	8.2685
房地产	Real Estate	5 273 505.60	11.9299
商务服务	Business Support	594 705.38	1.3454
公共环保	Environmental Protection	700 344.63	1.5843
文化传播	Media	593 366.59	1.3423
综合	Conglomerates	623 015.26	1.4094
总额	Total	44 204 102.58	100.0000



2015 年主板行业分类股份成交份额

(4) 各股成交量、成交金额及占市场比例(二〇一五年)

TRADING VOLUME, VALUE & MARKET SHARE, 2015

百万, Mil.

名次 Rank	代码 Code	股票名称 Stock	成交股数 Volume	百分比 % of Total	累计 %	代码 Code	股票名称 Stock	成交金额 Value	百分比 % of Total	累计 %
1	000725	京东方 A	226 584.66	6.6664	6.6664	000725	京东方 A	946 220.42	2.1406	2.1406
2	000100	TCL 集团	97 359.14	2.8644	9.5309	000002	万科 A	822 341.24	1.8603	4.0009
3	000709	河北钢铁	57 827.28	1.7014	11.2322	000651	格力电器	669 108.48	1.5137	5.5146
4	000002	万科 A	56 977.30	1.6763	12.9086	000776	广发证券	569 890.24	1.2892	6.8038
5	000629	攀钢钒钛	46 747.08	1.3754	14.2839	000166	申万宏源	562 462.78	1.2724	8.0762
6	000157	中联重科	44 985.90	1.3235	15.6075	000001	平安银行	531 190.30	1.2017	9.2779
7	000667	美好集团	39 282.50	1.1557	16.7632	000100	TCL 集团	529 577.24	1.1980	10.4759
8	000001	平安银行	36 664.06	1.0787	17.8419	000768	中航飞机	519 914.82	1.1762	11.6521
9	000166	申万宏源	35 941.82	1.0575	18.8994	000063	中兴通讯	501 162.23	1.1337	12.7858
10	000783	长江证券	34 294.15	1.0090	19.9083	000783	长江证券	492 405.25	1.1139	13.8998
11	000425	徐工机械	29 059.32	0.8550	20.7633	000728	国元证券	459 780.10	1.0401	14.9399
12	000069	华侨城 A	27 569.05	0.8111	21.5744	000559	万向钱潮	408 842.76	0.9249	15.8648
13	000598	兴蓉环境	26 652.83	0.7842	22.3586	000410	沈阳机床	387 577.66	0.8768	16.7416
14	000031	中粮地产	26 431.81	0.7777	23.1362	000031	中粮地产	384 184.55	0.8691	17.6107
15	000875	吉电股份	25 629.42	0.7541	23.8903	000686	东北证券	351 027.66	0.7941	18.4048
16	000413	东旭光电	25 409.29	0.7476	24.6379	000930	中粮生化	343 948.32	0.7781	19.1829
17	000776	广发证券	25 067.82	0.7375	25.3754	000157	中联重科	325 131.78	0.7355	19.9184
18	000778	新兴铸管	24 480.38	0.7202	26.0956	000750	国海证券	323 344.99	0.7315	20.6499
19	000825	太钢不锈	23 093.22	0.6794	26.7751	000831	五矿稀土	313 495.34	0.7092	21.3591
20	000630	铜陵有色	22 209.04	0.6534	27.4285	000858	五粮液	302 999.76	0.6855	22.0446
21	000063	中兴通讯	22 110.88	0.6505	28.0790	000009	中国宝安	290 420.61	0.6570	22.7016
22	000656	金科股份	21 835.58	0.6424	28.7215	000060	中金岭南	286 284.03	0.6476	23.3492
23	000930	中粮生化	21 325.64	0.6274	29.3489	000540	中天城投	277 027.94	0.6267	23.9759
24	000651	格力电器	21 021.52	0.6185	29.9674	000069	华侨城 A	276 652.69	0.6259	24.6018
25	000559	万向钱潮	21 003.02	0.6179	30.5853	000425	徐工机械	273 303.56	0.6183	25.2200
26	000402	金融街	20 684.83	0.6086	31.1939	000333	美的集团	270 329.26	0.6115	25.8316
27	000540	中天城投	20 421.49	0.6008	31.7947	000709	河北钢铁	269 952.88	0.6107	26.4423
28	000750	国海证券	20 141.92	0.5926	32.3873	000413	东旭光电	267 902.01	0.6061	27.0483
29	000751	锌业股份	19 516.84	0.5742	32.9615	000977	浪潮信息	267 161.65	0.6044	27.6527
30	000717	韶钢松山	18 934.02	0.5571	33.5186	000623	吉林敖东	266 085.78	0.6019	28.2547
31	000060	中金岭南	18 696.21	0.5501	34.0686	000777	中核科技	266 059.60	0.6019	28.8566
32	000686	东北证券	18 636.23	0.5483	34.6169	000625	长安汽车	257 586.20	0.5827	29.4393
33	000767	漳泽电力	18 599.56	0.5472	35.1642	000997	新大陆	256 377.86	0.5800	30.0193
34	000816	智慧农业	18 571.38	0.5464	35.7106	000738	中航动控	250 536.72	0.5668	30.5860
35	000009	中国宝安	17 472.72	0.5141	36.2246	000875	吉电股份	248 436.59	0.5620	31.1481
36	000883	湖北能源	17 334.65	0.5100	36.7346	000712	锦龙股份	245 660.85	0.5557	31.7038
37	000768	中航飞机	17 258.47	0.5078	37.2424	000402	金融街	245 019.91	0.5543	32.2581
38	000680	山推股份	16 942.25	0.4985	37.7409	000503	海虹控股	241 041.79	0.5453	32.8034
39	000627	天茂集团	16 311.32	0.4799	38.2208	000338	潍柴动力	234 656.97	0.5308	33.3342
40	000983	西山煤电	15 843.05	0.4661	38.6869	000598	兴蓉环境	232 793.82	0.5266	33.8609
41	000410	沈阳机床	15 715.16	0.4624	39.1493	000917	电广传媒	223 301.64	0.5052	34.3660
42	000898	鞍钢股份	15 585.08	0.4585	39.6078	000592	平潭发展	220 024.66	0.4977	34.8638
43	000728	国元证券	15 486.48	0.4556	40.0634	000667	美好集团	218 176.01	0.4936	35.3573
44	000793	华闻传媒	15 279.73	0.4495	40.5130	000793	华闻传媒	214 458.52	0.4852	35.8425
45	000897	津滨发展	14 861.35	0.4372	40.9502	000656	金科股份	210 235.85	0.4756	36.3181
46	000882	华联股份	14 561.95	0.4284	41.3786	000423	东阿阿胶	206 321.66	0.4667	36.7849
47	000979	中弘股份	14 127.10	0.4156	41.7943	000039	中集集团	205 798.72	0.4656	37.2504
48	000511	烯碳新材	14 077.39	0.4142	42.2085	000629	攀钢钒钛	200 683.15	0.4540	37.7044
49	000735	罗牛山	13 821.21	0.4066	42.6151	000547	航天发展	194 147.28	0.4392	38.1436
50	000625	长安汽车	13 725.26	0.4038	43.0189	000078	海王生物	191 500.53	0.4332	38.5768
51	000616	海航投资	13 636.79	0.4012	43.4201	000400	许继电气	190 653.94	0.4313	39.0081
52	000006	深振业 A	13 452.10	0.3958	43.8159	000800	一汽轿车	188 690.35	0.4269	39.4350
53	000830	鲁西化工	13 103.98	0.3855	44.2014	000998	隆平高科	185 806.12	0.4203	39.8553

(4) 各股成交量、成交金额及占市场比例(二〇一五年)(续)

TRADING VOLUME, VALUE & MARKET SHARE, 2015 (Continued)

百万, Mil.

名次 Rank	代码 Code	股票名称 Stock	成交股数 Volume	百分比 % of Total	累计 %	代码 Code	股票名称 Stock	成交金额 Value	百分比 % of Total	累计 %
54	000572	海马汽车	13 008.70	0.3827	44.5842	000816	智慧农业	184 740.25	0.4179	40.2733
55	000690	宝新能源	12 659.64	0.3725	44.9566	000024	招商地产	183 454.18	0.4150	40.6883
56	000027	深圳能源	12 395.06	0.3647	45.3213	000778	新兴铸管	182 839.77	0.4136	41.1019
57	000973	佛塑科技	12 205.39	0.3591	45.6804	000970	中科三环	181 678.35	0.4110	41.5129
58	000682	东方电子	11 949.24	0.3516	46.0320	000988	华工科技	181 441.64	0.4105	41.9234
59	000016	深康佳A	11 919.72	0.3507	46.3827	000516	国际医学	176 211.15	0.3986	42.3220
60	000652	泰达股份	11 783.78	0.3467	46.7294	000568	泸州老窖	175 342.45	0.3967	42.7187
61	000937	冀中能源	11 731.06	0.3451	47.0745	000758	中色股份	172 786.68	0.3909	43.1095
62	000858	五粮液	11 724.87	0.3450	47.4195	000627	天茂集团	171 750.98	0.3885	43.4981
63	000831	五矿稀土	11 647.29	0.3427	47.7621	000762	西藏矿业	171 406.03	0.3878	43.8859
64	000807	云铝股份	11 578.60	0.3407	48.1028	000538	云南白药	167 112.57	0.3780	44.2639
65	000933	神火股份	11 229.89	0.3304	48.4332	000061	农产品	164 775.36	0.3728	44.6367
66	000585	东北电气	10 920.58	0.3213	48.7545	000511	烯碳新材	164 580.10	0.3723	45.0090
67	000718	苏宁环球	10 796.68	0.3177	49.0722	000876	新希望	158 023.64	0.3575	45.3665
68	000021	深科技	10 737.13	0.3159	49.3881	000027	深圳能源	157 255.67	0.3557	45.7222
69	000988	华工科技	10 718.60	0.3154	49.7034	000883	湖北能源	155 584.84	0.3520	46.0742
70	000301	东方市场	10 678.55	0.3142	50.0176	000006	深振业A	155 226.32	0.3512	46.4253
71	000012	南玻A	10 538.94	0.3101	50.3277	000751	锌业股份	154 164.84	0.3488	46.7741
72	000829	天音控股	10 531.21	0.3098	50.6375	000829	天音控股	153 283.47	0.3468	47.1209
73	000507	珠海港	10 317.48	0.3036	50.9411	001696	宗申动力	152 677.59	0.3454	47.4663
74	000878	云南铜业	10 302.13	0.3031	51.2442	000960	锡业股份	150 915.68	0.3414	47.8077
75	000089	深圳机场	10 240.94	0.3013	51.5455	000895	双汇发展	149 219.65	0.3376	48.1452
76	000078	海王生物	10 213.05	0.3005	51.8459	000839	中信国安	147 617.90	0.3339	48.4792
77	000554	泰山石油	10 153.84	0.2987	52.1447	000581	威孚高科	146 502.39	0.3314	48.8106
78	000528	柳工	10 101.84	0.2972	52.4419	000878	云南铜业	146 465.95	0.3313	49.1419
79	000415	渤海租赁	10 008.75	0.2945	52.7364	000616	海航投资	144 896.34	0.3278	49.4697
80	000877	天山股份	9 976.70	0.2935	53.0299	000825	太钢不锈	144 737.85	0.3274	49.7972
81	000036	华联控股	9 963.95	0.2932	53.3230	000680	山推股份	143 086.51	0.3237	50.1209
82	000338	潍柴动力	9 944.86	0.2926	53.6156	000046	泛海控股	141 897.43	0.3210	50.4419
83	000650	仁和药业	9 833.07	0.2893	53.9049	000767	漳泽电力	141 679.68	0.3205	50.7624
84	000931	中关村	9 749.81	0.2869	54.1918	000792	盐湖股份	139 854.54	0.3164	51.0788
85	000046	泛海控股	9 725.53	0.2861	54.4779	000558	莱茵体育	138 750.77	0.3139	51.3926
86	000970	中科三环	9 675.61	0.2847	54.7626	000050	深天马A	137 194.01	0.3104	51.7030
87	000720	新能泰山	9 647.73	0.2838	55.0464	000099	中信海直	134 939.84	0.3053	52.0083
88	000800	一汽轿车	9 541.34	0.2807	55.3272	000012	南玻A	134 499.67	0.3043	52.3125
89	000088	盐田港	9 400.48	0.2766	55.6037	000062	深圳华强	132 492.98	0.2997	52.6123
90	000061	农产品	9 376.39	0.2759	55.8796	000826	启迪桑德	130 968.66	0.2963	52.9086
91	001696	宗申动力	9 371.56	0.2757	56.1553	000151	中成股份	129 741.30	0.2935	53.2021
92	000949	新乡化纤	9 353.16	0.2752	56.4305	000983	西山煤电	129 195.22	0.2923	53.4943
93	000758	中色股份	9 307.74	0.2738	56.7043	000021	深科技	128 660.23	0.2911	53.7854
94	000659	*ST中富	9 302.88	0.2737	56.9781	000690	宝新能源	128 471.28	0.2906	54.0760
95	000861	海印股份	9 266.45	0.2726	57.2507	000554	泰山石油	127 468.33	0.2884	54.3644
96	000601	韶能股份	9 251.86	0.2722	57.5229	000938	紫光股份	122 898.35	0.2780	54.6424
97	000488	晨鸣纸业	9 228.37	0.2715	57.7944	000528	柳工	121 146.25	0.2741	54.9165
98	000592	平潭发展	9 225.88	0.2714	58.0658	000401	冀东水泥	120 838.14	0.2734	55.1898
99	000886	海南高速	9 183.51	0.2702	58.3360	000718	苏宁环球	120 690.68	0.2730	55.4629
100	000005	世纪星源	9 168.91	0.2698	58.6058	000973	佛塑科技	120 646.86	0.2729	55.7358
101	000729	燕京啤酒	8 858.15	0.2606	58.8664	000717	韶钢松山	119 486.47	0.2703	56.0061
102	000401	冀东水泥	8 805.39	0.2591	59.1255	000931	中关村	118 875.95	0.2689	56.2750
103	000918	嘉凯城	8 790.98	0.2586	59.3841	000735	罗牛山	116 541.78	0.2636	56.5387
104	000731	四川美丰	8 777.17	0.2582	59.6423	000541	佛山照明	116 435.90	0.2634	56.8021
105	000589	黔轮胎A	8 685.95	0.2556	59.8979	000897	津滨发展	115 279.69	0.2608	57.0629
106	000599	青岛双星	8 645.13	0.2544	60.1523	000948	南天信息	112 436.53	0.2544	57.3172

(4) 各股成交量、成交金额及占市场比例(二〇一五年)(续)

TRADING VOLUME, VALUE & MARKET SHARE, 2015 (Continued)

百万, Mil.

名次 Rank	代码 Code	股票名称 Stock	成交股数 Volume	百分比 % of Total	累计 %	代码 Code	股票名称 Stock	成交金额 Value	百分比 % of Total	累计 %
107	000547	航天发展	8 616.30	0.2535	60.4058	000158	常山股份	110 925.76	0.2509	57.5682
108	000541	佛山照明	8 545.85	0.2514	60.6572	000861	海印股份	110 760.23	0.2506	57.8187
109	000039	中集集团	8 518.30	0.2506	60.9078	000650	仁和药业	110 376.70	0.2497	58.0684
110	000762	西藏矿业	8 498.26	0.2500	61.1578	000901	航天科技	109 523.74	0.2478	58.3162
111	000960	锡业股份	8 479.86	0.2495	61.4073	000415	渤海租赁	108 222.61	0.2448	58.5610
112	000917	电广传媒	8 465.22	0.2491	61.6564	000821	京山轻机	106 927.02	0.2419	58.8029
113	000997	新大陆	8 426.18	0.2479	61.9043	000877	天山股份	105 736.76	0.2392	59.0421
114	000738	中航动控	8 399.10	0.2471	62.1514	000025	特力A	105 373.67	0.2384	59.2805
115	000932	华菱钢铁	8 397.55	0.2471	62.3985	000693	华泽钴镍	104 069.68	0.2354	59.5159
116	000868	安凯客车	8 355.32	0.2458	62.6443	000016	深康佳A	103 778.24	0.2348	59.7507
117	000333	美的集团	8 306.61	0.2444	62.8887	000630	铜陵有色	103 533.44	0.2342	59.9849
118	000516	国际医学	8 174.12	0.2405	63.1292	000507	珠海港	103 015.04	0.2330	60.2180
119	000537	广宇发展	8 015.57	0.2358	63.3650	000652	泰达股份	102 832.81	0.2326	60.4506
120	000623	吉林敖东	7 992.95	0.2352	63.6002	000830	鲁西化工	102 039.93	0.2308	60.6814
121	000422	湖北宜化	7 925.00	0.2332	63.8333	000733	振华科技	101 403.28	0.2294	60.9108
122	000977	浪潮信息	7 896.64	0.2323	64.0657	000898	鞍钢股份	101 252.42	0.2291	61.1399
123	000839	中信国安	7 866.11	0.2314	64.2971	000088	盐田港	100 879.35	0.2282	61.3681
124	000876	新希望	7 800.14	0.2295	64.5266	000543	皖能电力	100 710.22	0.2278	61.5959
125	000099	中信海直	7 767.16	0.2285	64.7551	000563	陕国投A	100 346.19	0.2270	61.8229
126	000859	国机铝业	7 753.73	0.2281	64.9832	000731	四川美丰	99 134.67	0.2243	62.0472
127	000417	合肥百货	7 745.52	0.2279	65.2111	000806	银河生物	98 848.21	0.2236	62.2708
128	000998	隆平高科	7 704.61	0.2267	65.4378	000851	高鸿股份	98 242.23	0.2222	62.4931
129	000698	沈阳化工	7 697.20	0.2265	65.6643	000926	福星股份	96 552.63	0.2184	62.7115
130	000400	许继电气	7 676.58	0.2259	65.8901	000837	秦川机床	96 532.45	0.2184	62.9299
131	000509	华塑控股	7 636.86	0.2247	66.1148	000670	盈方微	95 690.55	0.2165	63.1463
132	000518	四环生物	7 628.14	0.2244	66.3392	000049	德赛电池	94 254.54	0.2132	63.3596
133	000573	粤宏远A	7 626.28	0.2244	66.5636	000089	深圳机场	94 144.37	0.2130	63.5725
134	000563	陕国投A	7 515.94	0.2211	66.7847	000905	厦门港务	94 033.61	0.2127	63.7853
135	000777	中核科技	7 460.83	0.2195	67.0042	000005	世纪星源	93 883.12	0.2124	63.9977
136	000959	首钢股份	7 425.22	0.2185	67.2227	000572	海马汽车	93 088.21	0.2106	64.2082
137	000753	漳州发展	7 401.54	0.2178	67.4405	000939	凯迪生态	93 020.24	0.2104	64.4187
138	000926	福星股份	7 276.33	0.2141	67.6545	000685	中山公用	92 636.41	0.2096	64.6282
139	000809	铁岭新城	7 208.94	0.2121	67.8666	000835	长城动漫	92 433.47	0.2091	64.8373
140	000543	皖能电力	7 167.26	0.2109	68.0775	000887	中鼎股份	91 819.57	0.2077	65.0451
141	000498	山东路桥	7 162.31	0.2107	68.2882	000937	冀中能源	90 747.96	0.2053	65.2504
142	000683	远兴能源	7 138.93	0.2100	68.4983	000156	华数传媒	89 561.36	0.2026	65.4530
143	000571	新大洲A	7 072.61	0.2081	68.7064	000752	西藏发展	89 316.90	0.2021	65.6550
144	000568	泸州老窖	7 044.77	0.2073	68.9136	000661	长春高新	88 558.95	0.2003	65.8554
145	000965	天保基建	7 044.07	0.2072	69.1209	000601	韶能股份	88 135.42	0.1994	66.0547
146	000739	普洛药业	7 032.64	0.2069	69.3278	000697	炼石有色	87 529.23	0.1980	66.2528
147	000407	胜利股份	7 006.54	0.2061	69.5339	000807	云铝股份	87 027.64	0.1969	66.4496
148	000558	莱茵体育	6 977.54	0.2053	69.7392	000599	青岛双星	86 774.36	0.1963	66.6459
149	000517	荣安地产	6 938.24	0.2041	69.9433	000797	中国武夷	86 211.66	0.1950	66.8410
150	000404	华意压缩	6 919.48	0.2036	70.1469	000682	东方电子	86 036.65	0.1946	67.0356
151	000900	现代投资	6 898.55	0.2030	70.3499	000729	燕京啤酒	85 446.62	0.1933	67.2289
152	000822	山东海化	6 874.76	0.2023	70.5521	000566	海南海药	85 019.32	0.1923	67.4212
153	000712	锦龙股份	6 749.00	0.1986	70.7507	000587	金叶珠宝	84 403.15	0.1909	67.6122
154	000548	湖南投资	6 723.38	0.1978	70.9485	000848	承德露露	83 913.81	0.1898	67.8020
155	000503	海虹控股	6 657.58	0.1959	71.1444	000417	合肥百货	83 404.63	0.1887	67.9907
156	000059	*ST华锦	6 631.20	0.1951	71.3395	000565	渝三峡A	83 394.47	0.1887	68.1793
157	000043	中航地产	6 594.03	0.1940	71.5335	000537	广宇发展	83 381.13	0.1886	68.3680
158	000670	盈方微	6 586.91	0.1938	71.7273	000987	广州友谊	83 182.48	0.1882	68.5562
159	000539	粤电力A	6 565.85	0.1932	71.9205	000722	湖南发展	82 790.59	0.1873	68.7434

(4) 各股成交量、成交金额及占市场比例(二〇一五年)(续)

TRADING VOLUME, VALUE & MARKET SHARE, 2015 (Continued)

百万, Mil.

名次 Rank	代码 Code	股票名称 Stock	成交股数 Volume	百分比 % of Total	累计 %	代码 Code	股票名称 Stock	成交金额 Value	百分比 % of Total	累计 %
160	000721	西安饮食	6 476.56	0.1905	72.1110	000720	新能泰山	82 783.62	0.1873	68.9307
161	000955	欣龙控股	6 408.08	0.1885	72.2996	000701	厦门信达	81 929.13	0.1853	69.1161
162	000024	招商地产	6 358.75	0.1871	72.4866	000666	经纬纺机	81 626.49	0.1847	69.3007
163	000821	京山轻机	6 324.90	0.1861	72.6727	000882	华联股份	81 519.00	0.1844	69.4851
164	000631	顺发恒业	6 298.35	0.1853	72.8580	000096	广聚能源	81 163.15	0.1836	69.6687
165	000620	新华联	6 268.25	0.1844	73.0424	000589	黔轮胎A	79 545.07	0.1799	69.8487
166	000780	平庄能源	6 218.37	0.1830	73.2254	000488	晨鸣纸业	79 226.30	0.1792	70.0279
167	000671	阳光城	6 155.51	0.1811	73.4065	000999	华润三九	78 113.11	0.1767	70.2046
168	000939	凯迪生态	6 149.92	0.1809	73.5874	000823	超声电子	77 805.45	0.1760	70.3806
169	000514	渝开发	6 075.77	0.1788	73.7662	000868	安凯客车	77 435.22	0.1752	70.5558
170	000818	方大化工	6 065.48	0.1785	73.9447	000548	湖南投资	77 409.33	0.1751	70.7309
171	000823	超声电子	6 046.20	0.1779	74.1225	000066	长城电脑	76 931.36	0.1740	70.9050
172	000029	深深房A	6 045.32	0.1779	74.3004	000043	中航地产	76 841.49	0.1738	71.0788
173	000837	秦川机床	6 027.74	0.1773	74.4777	000687	华讯方舟	76 781.65	0.1737	71.2525
174	000050	深天马A	5 963.43	0.1755	74.6532	000801	四川九洲	76 742.94	0.1736	71.4261
175	000936	华西股份	5 949.56	0.1750	74.8282	000979	中弘股份	76 496.74	0.1731	71.5992
176	000835	长城动漫	5 903.29	0.1737	75.0019	000975	银泰资源	75 338.49	0.1704	71.7696
177	000851	高鸿股份	5 824.82	0.1714	75.1733	000671	阳光城	74 517.11	0.1686	71.9382
178	000159	国际实业	5 812.51	0.1710	75.3443	000517	荣安地产	74 378.15	0.1683	72.1064
179	000895	双汇发展	5 769.53	0.1697	75.5141	000058	深赛格	74 239.92	0.1679	72.2744
180	000158	常山股份	5 740.24	0.1689	75.6829	000301	东方市场	74 198.23	0.1679	72.4422
181	000533	万家乐	5 738.83	0.1688	75.8518	000933	神火股份	74 069.43	0.1676	72.6098
182	000058	深赛格	5 622.46	0.1654	76.0172	000681	视觉中国	74 065.73	0.1676	72.7774
183	000905	厦门港务	5 601.10	0.1648	76.1820	000090	天健集团	73 880.66	0.1671	72.9445
184	000612	焦作万方	5 578.13	0.1641	76.3461	000029	深深房A	73 785.34	0.1669	73.1114
185	000506	中润资源	5 567.41	0.1638	76.5099	000584	友利控股	72 864.39	0.1648	73.2763
186	000428	华天酒店	5 561.01	0.1636	76.6735	000726	鲁泰A	72 774.72	0.1646	73.4409
187	000806	银河生物	5 525.81	0.1626	76.8361	000790	华神集团	72 655.43	0.1644	73.6052
188	000980	金马股份	5 505.74	0.1620	76.9981	000036	华联控股	71 411.33	0.1615	73.7668
189	000792	盐湖股份	5 487.72	0.1615	77.1595	000809	铁岭新城	70 969.88	0.1606	73.9273
190	000066	长城电脑	5 208.73	0.1532	77.3128	000585	东北电气	70 160.26	0.1587	74.0861
191	000409	山东地矿	5 206.74	0.1532	77.4660	000620	新华联	69 957.75	0.1583	74.2443
192	000637	茂化实华	5 191.04	0.1527	77.6187	000802	北京文化	69 873.51	0.1581	74.4024
193	000916	华北高速	5 168.46	0.1521	77.7708	000936	华西股份	69 725.64	0.1577	74.5601
194	000726	鲁泰A	5 143.15	0.1513	77.9221	000961	中南建设	69 609.88	0.1575	74.7176
195	000752	西藏发展	5 139.22	0.1512	78.0733	000555	神州信息	69 464.23	0.1571	74.8748
196	000737	南风化工	5 133.94	0.1510	78.2243	000705	浙江震元	69 385.50	0.1570	75.0317
197	000789	万年青	5 107.83	0.1503	78.3746	000966	长源电力	69 286.37	0.1567	75.1885
198	000790	华神集团	5 062.01	0.1489	78.5236	000922	佳电股份	67 928.70	0.1537	75.3421
199	000030	富奥股份	5 060.20	0.1489	78.6724	000925	众合科技	67 464.56	0.1526	75.4948
200	000521	美菱电器	5 020.46	0.1477	78.8201	000811	烟台冰轮	66 760.59	0.1510	75.6458
201	000096	广聚能源	4 996.34	0.1470	78.9671	000782	美达股份	66 623.30	0.1507	75.7965
202	000557	*ST广夏	4 966.41	0.1461	79.1133	000422	湖北宜化	66 487.33	0.1504	75.9469
203	000151	中成股份	4 965.89	0.1461	79.2594	000732	泰禾集团	65 791.00	0.1488	76.0957
204	000636	风华高科	4 951.77	0.1457	79.4050	000739	普洛药业	65 705.12	0.1486	76.2444
205	000976	*ST春晖	4 939.37	0.1453	79.5504	000159	国际实业	64 958.70	0.1470	76.3913
206	000761	本钢板材	4 882.79	0.1437	79.6940	000900	现代投资	64 877.38	0.1468	76.5381
207	000581	威孚高科	4 870.36	0.1433	79.8373	000915	山大华特	64 642.98	0.1462	76.6843
208	000419	通程控股	4 755.20	0.1399	79.9772	000860	顺鑫农业	64 403.45	0.1457	76.8300
209	000693	华泽钴镍	4 742.00	0.1395	80.1167	000963	华东医药	64 278.28	0.1454	76.9754
210	000722	湖南发展	4 724.08	0.1390	80.2557	000536	华映科技	64 248.65	0.1453	77.1208
211	000705	浙江震元	4 710.08	0.1386	80.3943	000920	南方汇通	64 221.50	0.1453	77.2661
212	000966	长源电力	4 686.87	0.1379	80.5322	000969	安泰科技	64 169.57	0.1452	77.4112

(4) 各股成交量、成交金额及占市场比例(二〇一五年)(续)

TRADING VOLUME, VALUE & MARKET SHARE, 2015 (Continued)

百万, Mil.

名次 Rank	代码 Code	股票名称 Stock	成交股数 Volume	百分比 % of Total	累计 %	代码 Code	股票名称 Stock	成交金额 Value	百分比 % of Total	累计 %
213	000969	安泰科技	4 683.45	0.1378	80.6700	000523	广州浪奇	64 109.06	0.1450	77.5563
214	000685	中山公用	4 647.97	0.1367	80.8067	000859	国风塑业	63 965.90	0.1447	77.7010
215	000632	三木集团	4 589.67	0.1350	80.9418	000404	华意压缩	63 641.08	0.1440	77.8449
216	000927	* ST夏利	4 562.41	0.1342	81.0760	000059	* ST华锦	63 607.87	0.1439	77.9888
217	000975	银泰资源	4 509.25	0.1327	81.2087	000698	沈阳化工	62 575.13	0.1416	78.1304
218	000561	烽火电子	4 487.13	0.1320	81.3407	000409	山东地矿	62 573.55	0.1416	78.2720
219	000812	陕西金叶	4 470.39	0.1315	81.4722	000819	岳阳兴长	62 375.24	0.1411	78.4131
220	000600	建投能源	4 467.14	0.1314	81.6036	000609	绵世股份	62 368.25	0.1411	78.5542
221	000811	烟台冰轮	4 421.42	0.1301	81.7337	000965	天保基建	62 324.98	0.1410	78.6952
222	000757	浩物股份	4 396.36	0.1293	81.8631	000514	渝开发	61 890.10	0.1400	78.8352
223	000848	承德露露	4 371.08	0.1286	81.9917	000576	广东甘化	61 522.96	0.1392	78.9743
224	000755	山西三维	4 360.20	0.1283	82.1200	000923	河北宣工	61 178.57	0.1384	79.1127
225	000523	广州浪奇	4 309.90	0.1268	82.2468	000721	西安饮食	61 138.08	0.1383	79.2510
226	000584	友利控股	4 300.66	0.1265	82.3733	000886	海南高速	60 984.04	0.1380	79.3890
227	000423	东阿阿胶	4 285.15	0.1261	82.4994	000509	华塑控股	60 622.92	0.1371	79.5262
228	000782	美达股份	4 283.23	0.1260	82.6254	000788	北大医药	59 958.38	0.1356	79.6618
229	000903	云内动力	4 268.83	0.1256	82.7510	000596	古井贡酒	59 918.06	0.1355	79.7973
230	000922	佳电股份	4 247.83	0.1250	82.8760	000753	漳州发展	59 652.97	0.1349	79.9323
231	000607	华媒控股	4 235.47	0.1246	83.0006	000532	力合股份	59 199.96	0.1339	80.0662
232	000913	钱江摩托	4 230.98	0.1245	83.1251	000407	胜利股份	58 994.87	0.1335	80.1997
233	000420	吉林化纤	4 226.90	0.1244	83.2494	000539	粤电力A	58 335.21	0.1320	80.3316
234	000570	苏常柴A	4 224.59	0.1243	83.3737	000030	富奥股份	57 681.81	0.1305	80.4621
235	000551	创元科技	4 224.55	0.1243	83.4980	000607	华媒控股	57 492.75	0.1301	80.5922
236	000037	深南电A	4 224.06	0.1243	83.6223	000949	新乡化纤	57 288.52	0.1296	80.7218
237	000733	振华科技	4 206.13	0.1237	83.7460	000636	风华高科	57 124.44	0.1292	80.8510
238	000961	中南建设	4 200.44	0.1236	83.8696	000498	山东路桥	56 292.98	0.1273	80.9784
239	000703	恒逸石化	4 140.96	0.1218	83.9914	000812	陕西金叶	56 241.74	0.1272	81.1056
240	000606	青海明胶	4 120.07	0.1212	84.1127	000561	烽火电子	55 815.10	0.1263	81.2319
241	000948	南天信息	4 067.28	0.1197	84.2323	000638	万方发展	55 754.30	0.1261	81.3580
242	000545	金浦钛业	4 064.37	0.1196	84.3519	000571	新大洲A	55 504.98	0.1256	81.4836
243	000701	厦门信达	4 057.93	0.1194	84.4713	000042	中洲控股	55 407.32	0.1253	81.6089
244	000687	华讯方舟	4 056.73	0.1194	84.5907	000957	中通客车	55 297.39	0.1251	81.7340
245	000609	锦世股份	4 021.18	0.1183	84.7090	000631	顺发恒业	55 258.02	0.1250	81.8590
246	000608	阳光股份	3 985.97	0.1173	84.8262	000918	嘉凯城	55 070.64	0.1246	81.9836
247	000828	东莞控股	3 973.71	0.1169	84.9431	000600	建投能源	54 752.84	0.1239	82.1075
248	000010	深华新	3 967.80	0.1167	85.0599	000573	粤宏远A	54 390.30	0.1230	82.2305
249	000666	经纬纺机	3 928.75	0.1156	85.1755	000928	中钢国际	53 836.40	0.1218	82.3523
250	000723	美锦能源	3 926.86	0.1155	85.2910	000828	东莞控股	53 831.36	0.1218	82.4741
251	000011	深物业A	3 897.07	0.1147	85.4057	000011	深物业A	53 635.07	0.1213	82.5954
252	000055	方大集团	3 873.62	0.1140	85.5196	000822	山东海化	53 623.58	0.1213	82.7167
253	000692	惠天热电	3 850.86	0.1133	85.6329	000506	中润资源	53 479.47	0.1210	82.8377
254	000565	渝三峡A	3 841.89	0.1130	85.7460	000626	如意集团	53 117.48	0.1202	82.9579
255	000587	金叶珠宝	3 783.77	0.1113	85.8573	000958	东方能源	52 462.12	0.1187	83.0765
256	000576	广东甘化	3 776.76	0.1111	85.9684	000955	欣龙控股	52 385.61	0.1185	83.1951
257	000899	赣能股份	3 762.55	0.1107	86.0791	000789	万年青	52 063.54	0.1178	83.3128
258	000887	中鼎股份	3 729.24	0.1097	86.1888	000428	华天酒店	51 893.08	0.1174	83.4302
259	000950	建峰化工	3 704.17	0.1090	86.2978	000551	创元科技	51 606.12	0.1167	83.5470
260	000788	北大医药	3 704.16	0.1090	86.4068	000815	* ST美利	51 435.84	0.1164	83.6633
261	000416	民生控股	3 690.56	0.1086	86.5154	000659	* ST中富	51 380.78	0.1162	83.7796
262	000536	华映科技	3 682.58	0.1083	86.6237	000065	北方国际	51 003.84	0.1154	83.8949
263	000505	珠江控股	3 681.98	0.1083	86.7320	000408	金谷源	50 766.75	0.1148	84.0098
264	000655	金岭矿业	3 641.91	0.1071	86.8392	000603	盛达矿业	50 377.85	0.1140	84.1238
265	000090	天健集团	3 602.28	0.1060	86.9452	000662	索芙特	49 911.69	0.1129	84.2367

(4) 各股成交量、成交金额及占市场比例(二〇一五年) (续)

TRADING VOLUME, VALUE & MARKET SHARE, 2015 (Continued)

百万, Mil.

名次 Rank	代码 Code	股票名称 Stock	成交股数 Volume	百分比 % of Total	累计 %	代码 Code	股票名称 Stock	成交金额 Value	百分比 % of Total	累计 %
266	000713	丰乐种业	3 596.40	0.1058	87.0510	000796	凯撒旅游	49 564.00	0.1121	84.3488
267	000597	东北制药	3 589.70	0.1056	87.1566	000533	万家乐	49 373.28	0.1117	84.4605
268	000697	炼石有色	3 580.08	0.1053	87.2619	000612	焦作万方	49 345.04	0.1116	84.5721
269	000826	启迪桑德	3 563.23	0.1048	87.3668	000919	金陵药业	49 036.59	0.1109	84.6831
270	000727	华东科技	3 544.17	0.1043	87.4710	000014	沙河股份	49 005.06	0.1109	84.7939
271	000638	万方发展	3 532.89	0.1039	87.5750	000952	广济药业	48 955.91	0.1107	84.9047
272	000993	闽东电力	3 529.58	0.1038	87.6788	000910	大亚科技	48 907.95	0.1106	85.0153
273	000678	襄阳轴承	3 516.20	0.1035	87.7823	000703	恒逸石化	48 379.06	0.1094	85.1248
274	000510	* ST金路	3 515.02	0.1034	87.8857	000902	新洋丰	48 257.40	0.1092	85.2339
275	000564	西安民生	3 513.23	0.1034	87.9891	000513	丽珠集团	48 053.38	0.1087	85.3426
276	000797	中国武夷	3 511.49	0.1033	88.0924	000070	特发信息	48 040.19	0.1087	85.4513
277	000921	海信科龙	3 451.67	0.1016	88.1939	000980	金马股份	48 006.45	0.1086	85.5599
278	000017	深中华A	3 431.83	0.1010	88.2949	000008	神州高铁	47 600.54	0.1077	85.6676
279	000552	靖远煤电	3 425.60	0.1008	88.3957	000757	浩物股份	47 556.56	0.1076	85.7752
280	000045	深纺织A	3 384.40	0.0996	88.4952	000637	茂化实华	47 368.01	0.1072	85.8823
281	000707	双环科技	3 370.24	0.0992	88.5944	000723	美锦能源	47 338.37	0.1071	85.9894
282	000062	深圳华强	3 348.36	0.0985	88.6929	000976	* ST春晖	47 293.73	0.1070	86.0964
283	000040	宝安地产	3 326.49	0.0979	88.7908	000906	物产中拓	47 249.90	0.1069	86.2033
284	000972	新中基	3 302.54	0.0972	88.8879	000818	方大化工	47 135.59	0.1066	86.3099
285	000968	煤气化	3 296.63	0.0970	88.9849	000996	中国中期	47 070.91	0.1065	86.4164
286	000531	穗恒运A	3 216.36	0.0946	89.0796	000893	东凌粮油	46 999.06	0.1063	86.5227
287	000613	大东海A	3 185.90	0.0937	89.1733	000550	江铃汽车	46 960.11	0.1062	86.6290
288	000987	广州友谊	3 185.68	0.0937	89.2670	000518	四环生物	46 958.13	0.1062	86.7352
289	000593	大通燃气	3 174.23	0.0934	89.3604	000570	苏常柴A	46 706.75	0.1057	86.8409
290	000155	* ST川化	3 139.65	0.0924	89.4528	000683	远兴能源	46 573.56	0.1054	86.9462
291	000546	金圆股份	3 128.32	0.0920	89.5448	000037	深南电A	46 520.27	0.1052	87.0515
292	000935	四川双马	3 117.67	0.0917	89.6366	000017	深中华A	46 320.34	0.1048	87.1563
293	000019	深深宝A	3 100.18	0.0912	89.7278	000869	张裕A	46 055.96	0.1042	87.2604
294	000962	东方钽业	3 072.82	0.0904	89.8182	000838	财信发展	45 990.27	0.1040	87.3645
295	000923	河北宣工	3 070.01	0.0903	89.9085	000852	石化机械	45 707.14	0.1034	87.4679
296	000759	中百集团	3 058.91	0.0900	89.9985	000911	南宁糖业	45 581.64	0.1031	87.5710
297	000920	南方汇通	3 030.47	0.0892	90.0877	000045	深纺织A	45 537.47	0.1030	87.6740
298	000860	顺鑫农业	3 021.20	0.0889	90.1765	000019	深深宝A	45 484.69	0.1029	87.7769
299	000619	海螺型材	2 998.23	0.0882	90.2648	000713	丰乐种业	45 476.27	0.1029	87.8798
300	000910	大亚科技	2 990.08	0.0880	90.3527	000899	赣能股份	45 468.82	0.1029	87.9827
301	000611	* ST蒙发	2 989.75	0.0880	90.4407	000632	三木集团	45 468.78	0.1029	88.0855
302	000702	正虹科技	2 972.37	0.0875	90.5281	000040	宝安地产	44 677.49	0.1011	88.1866
303	000008	神州高铁	2 971.11	0.0874	90.6156	000055	方大集团	44 648.10	0.1010	88.2876
304	000421	南京中北	2 939.63	0.0865	90.7020	000755	山西三维	44 644.04	0.1010	88.3886
305	000952	广济药业	2 931.54	0.0862	90.7883	000028	国药一致	44 467.81	0.1006	88.4892
306	000893	东凌粮油	2 920.06	0.0859	90.8742	000606	青海明胶	44 406.01	0.1005	88.5896
307	000153	丰原药业	2 891.04	0.0851	90.9593	000035	中国天楹	44 273.74	0.1002	88.6898
308	000408	金谷源	2 877.44	0.0847	91.0439	000786	北新建材	43 993.96	0.0995	88.7893
309	000532	力合股份	2 848.48	0.0838	91.1277	000780	平庄能源	43 843.80	0.0992	88.8885
310	000909	数源科技	2 843.19	0.0837	91.2114	000419	通程控股	43 679.04	0.0988	88.9873
311	000928	中钢国际	2 824.21	0.0831	91.2945	000544	中原环保	43 622.74	0.0987	89.0860
312	000430	张家界	2 810.15	0.0827	91.3771	000913	钱江摩托	43 378.57	0.0981	89.1841
313	000978	桂林旅游	2 751.83	0.0810	91.4581	000676	智度投资	43 330.21	0.0980	89.2822
314	000026	飞亚达A	2 751.47	0.0810	91.5391	000760	斯太尔	43 273.04	0.0979	89.3801
315	000999	华润三九	2 737.88	0.0806	91.6196	000615	湖北金环	42 929.46	0.0971	89.4772
316	000953	河池化工	2 737.49	0.0805	91.7002	000962	东方钽业	42 582.72	0.0963	89.5735
317	000911	南宁糖业	2 731.31	0.0804	91.7805	000564	西安民生	42 417.98	0.0960	89.6695
318	000925	众合科技	2 720.26	0.0800	91.8605	000909	数源科技	42 180.60	0.0954	89.7649

(4) 各股成交量、成交金额及占市场比例(二〇一五年)(续)

TRADING VOLUME, VALUE & MARKET SHARE, 2015 (Continued)

百万, Mil.

名次 Rank	代码 Code	股票名称 Stock	成交股数 Volume	百分比 % of Total	累计 %	代码 Code	股票名称 Stock	成交金额 Value	百分比 % of Total	累计 %
319	000662	索 芙 特	2 713.64	0.0798	91.9404	000505	珠 江 控 股	42 134.93	0.0953	89.8602
320	000791	甘 肃 电 投	2 711.60	0.0798	92.0202	000504	南 华 生 物	42 124.00	0.0953	89.9555
321	000628	高 新 发 展	2 709.19	0.0797	92.0999	000048	康 达 尔	41 338.43	0.0935	90.0490
322	000957	中 通 客 车	2 708.82	0.0797	92.1796	000597	东 北 制 药	41 193.49	0.0932	90.1422
323	000802	北 京 文 化	2 708.53	0.0797	92.2593	000655	金 岭 矿 业	41 115.35	0.0930	90.2352
324	000801	四 川 九 洲	2 702.52	0.0795	92.3388	000501	鄂 武 商 A	40 889.56	0.0925	90.3277
325	000042	中 洲 控 股	2 701.31	0.0795	92.4182	000531	穗 恒 运 A	40 750.93	0.0922	90.4199
326	000919	金 陵 药 业	2 693.25	0.0792	92.4975	000888	峨 眉 山 A	40 676.07	0.0920	90.5119
327	000034	深 信 泰 丰	2 678.69	0.0788	92.5763	000799	* ST 酒 鬼	40 272.69	0.0911	90.6030
328	000760	斯 太 尔	2 675.52	0.0787	92.6550	000619	海 螺 型 材	40 241.41	0.0910	90.6941
329	000615	湖 北 金 环	2 651.81	0.0780	92.7330	000673	当 代 东 方	40 201.55	0.0909	90.7850
330	000888	峨 眉 山 A	2 600.93	0.0765	92.8096	000748	长 城 信 息	40 165.09	0.0909	90.8759
331	000691	亚 太 实 业	2 588.81	0.0762	92.8857	000525	红 太 阳	40 154.76	0.0908	90.9667
332	000786	北 新 建 材	2 587.12	0.0761	92.9618	000951	中 国 重 汽	40 100.56	0.0907	91.0574
333	000553	沙 隆 达 A	2 583.73	0.0760	93.0379	000545	金 浦 钛 业	39 994.24	0.0905	91.1479
334	000610	西 安 旅 游	2 553.13	0.0751	93.1130	000791	甘 肃 电 投	39 929.59	0.0903	91.2382
335	000426	兴 业 矿 业	2 545.21	0.0749	93.1879	000010	深 华 新	39 779.70	0.0900	91.3282
336	000035	中 国 天 楹	2 525.56	0.0743	93.2622	000521	美 菱 电 器	39 686.95	0.0898	91.4180
337	000906	物 产 中 拓	2 519.15	0.0741	93.3363	000553	沙 隆 达 A	39 673.87	0.0898	91.5078
338	000156	华 数 传 媒	2 475.83	0.0728	93.4091	000026	飞 亚 达 A	39 576.32	0.0895	91.5973
339	000603	盛 达 矿 业	2 474.83	0.0728	93.4819	000153	丰 原 药 业	39 010.00	0.0882	91.6855
340	000815	* ST 美 利	2 457.47	0.0723	93.5542	000916	华 北 高 速	38 863.88	0.0879	91.7735
341	000732	泰 禾 集 团	2 443.71	0.0719	93.6261	000552	靖 远 煤 电	38 679.71	0.0875	91.8610
342	000785	武 汉 中 商	2 423.77	0.0713	93.6974	000727	华 东 科 技	38 484.01	0.0871	91.9480
343	000566	海 南 海 药	2 393.26	0.0704	93.7679	000993	闽 东 电 力	38 401.19	0.0869	92.0349
344	000068	* ST 华 赛	2 378.27	0.0700	93.8378	000639	西 王 食 品	38 358.47	0.0868	92.1217
345	000912	* ST 天 化	2 364.57	0.0696	93.9074	000418	小 天 鹅 A	38 168.36	0.0863	92.2080
346	000538	云 南 白 药	2 342.84	0.0689	93.9763	000056	皇 庭 国 际	38 015.76	0.0860	92.2940
347	000429	粤 高 速 A	2 330.63	0.0686	94.0449	000557	* ST 广 夏	37 836.06	0.0856	92.3796
348	000901	航 天 科 技	2 327.47	0.0685	94.1134	000032	深 桑 达 A	37 749.94	0.0854	92.4650
349	000795	太 原 刚 玉	2 324.62	0.0684	94.1818	000921	海 信 科 龙	37 697.50	0.0853	92.5503
350	000756	新 华 制 药	2 314.59	0.0681	94.2499	000416	民 生 控 股	37 641.83	0.0852	92.6354
351	000766	通 化 金 马	2 306.85	0.0679	94.3177	000903	云 内 动 力	37 621.38	0.0851	92.7206
352	000833	贵 糖 股 份	2 305.20	0.0678	94.3856	000613	大 东 海 A	37 424.53	0.0847	92.8052
353	000544	中 原 环 保	2 295.58	0.0675	94.4531	000628	高 新 发 展	37 401.83	0.0846	92.8898
354	000014	沙 河 股 份	2 294.77	0.0675	94.5206	000034	深 信 泰 丰	37 396.90	0.0846	92.9744
355	000799	* ST 酒 鬼	2 289.63	0.0674	94.5880	000593	大 通 燃 气	37 322.64	0.0844	93.0589
356	000850	华 茂 股 份	2 278.10	0.0670	94.6550	000020	深 华 发 A	37 315.31	0.0844	93.1433
357	000863	三 湘 股 份	2 270.38	0.0668	94.7218	000567	海 德 股 份	37 242.63	0.0843	93.2275
358	000529	广 弘 控 股	2 237.31	0.0658	94.7876	000610	西 安 旅 游	36 727.19	0.0831	93.3106
359	000635	英 力 特	2 213.35	0.0651	94.8527	000702	正 虹 科 技	36 690.66	0.0830	93.3936
360	000639	西 王 食 品	2 205.06	0.0649	94.9176	000927	* ST 夏 利	36 663.84	0.0829	93.4766
361	200725	京 东 方 B	2 203.55	0.0648	94.9824	000524	岭 南 控 股	36 518.33	0.0826	93.5592
362	000622	恒 立 实 业	2 192.17	0.0645	95.0469	000546	金 圆 股 份	36 196.86	0.0819	93.6411
363	000530	大 冷 股 份	2 166.53	0.0637	95.1107	000582	北 部 湾 港	36 039.23	0.0815	93.7226
364	000688	建 新 矿 业	2 131.25	0.0627	95.1734	000971	高 升 控 股	35 909.63	0.0812	93.8038
365	000525	红 太 阳	2 126.94	0.0626	95.2360	000836	鑫 茂 科 技	35 337.16	0.0799	93.8838
366	000025	特 力 A	2 077.08	0.0611	95.2971	000591	桐 君 阁	35 182.55	0.0796	93.9634
367	000885	同 力 水 泥	2 075.60	0.0611	95.3581	000737	南 风 化 工	34 580.85	0.0782	94.0416
368	000836	鑫 茂 科 技	2 072.62	0.0610	95.4191	000803	金 宇 车 城	34 235.70	0.0774	94.1190
369	000890	法 尔 胜	2 056.03	0.0605	95.4796	000426	兴 业 矿 业	34 162.16	0.0773	94.1963
370	000501	鄂 武 商 A	2 047.59	0.0602	95.5399	000530	大 冷 股 份	33 982.49	0.0769	94.2732
371	000798	中 水 渔 业	2 039.37	0.0600	95.5999	000978	桂 林 旅 游	33 899.25	0.0767	94.3499

(4) 各股成交量、成交金额及占市场比例(二〇一五年)(续)

TRADING VOLUME, VALUE & MARKET SHARE, 2015 (Continued)

百万, Mil.

名次 Rank	代码 Code	股票名称 Stock	成交股数 Volume	百分比 % of Total	累计 %	代码 Code	股票名称 Stock	成交金额 Value	百分比 % of Total	累计 %
372	000679	大连友谊	2 029.42	0.0597	95.6596	000519	江南红箭	33 885.55	0.0767	94.4265
373	000681	视觉中国	2 026.43	0.0596	95.7192	000692	惠天热电	33 687.39	0.0762	94.5027
374	000504	南华生物	2 024.96	0.0596	95.7788	000989	九芝堂	33 671.84	0.0762	94.5789
375	000672	上峰水泥	1 988.83	0.0585	95.8373	000950	建峰化工	33 648.99	0.0761	94.6550
376	000958	东方能源	1 986.13	0.0584	95.8957	000669	金鸿能源	33 545.05	0.0759	94.7309
377	000049	德赛电池	1 974.64	0.0581	95.9538	000810	创维数字	33 254.23	0.0752	94.8062
378	000856	冀东装备	1 974.04	0.0581	96.0119	000430	张家界	33 205.30	0.0751	94.8813
379	000951	中国重汽	1 951.59	0.0574	96.0693	000678	襄阳轴承	33 192.97	0.0751	94.9564
380	000524	岭南控股	1 950.16	0.0574	96.1267	000932	华菱钢铁	32 879.01	0.0744	95.0307
381	000892	* ST星美	1 941.81	0.0571	96.1838	000959	首钢股份	32 834.98	0.0743	95.1050
382	000902	新洋丰	1 932.00	0.0568	96.2407	000150	宜华健康	32 647.59	0.0739	95.1789
383	000617	石油济柴	1 931.94	0.0568	96.2975	000968	煤气化	32 549.89	0.0736	95.2525
384	000070	特发信息	1 895.04	0.0558	96.3533	000795	太原刚玉	32 225.66	0.0729	95.3254
385	000032	深桑达A	1 886.80	0.0555	96.4088	000420	吉林化纤	32 186.47	0.0728	95.3982
386	000819	岳阳兴长	1 879.20	0.0553	96.4641	000885	同力水泥	32 177.94	0.0728	95.4710
387	000838	财信发展	1 867.15	0.0549	96.5190	000953	河池化工	32 111.94	0.0726	95.5437
388	000852	石化机械	1 849.56	0.0544	96.5734	000004	国农科技	31 984.38	0.0724	95.6160
389	000418	小天鹅A	1 846.09	0.0543	96.6277	000972	新中基	31 663.18	0.0716	95.6877
390	000595	宝塔实业	1 837.22	0.0541	96.6818	000833	贵糖股份	31 618.22	0.0715	95.7592
391	000796	凯撒旅游	1 832.04	0.0539	96.7357	000155	* ST川化	31 544.13	0.0714	95.8305
392	000820	金城股份	1 828.82	0.0538	96.7895	000657	中钨高新	31 295.75	0.0708	95.9013
393	000048	康达尔	1 812.09	0.0533	96.8428	000665	湖北广电	31 165.60	0.0705	95.9719
394	000519	江南红箭	1 806.47	0.0531	96.8959	000700	模塑科技	31 097.56	0.0703	96.0422
395	000880	潍柴重机	1 793.56	0.0528	96.9487	000695	滨海能源	31 021.65	0.0702	96.1124
396	000929	兰州黄河	1 780.77	0.0524	97.0011	000761	本钢板材	30 488.12	0.0690	96.1814
397	000594	国恒退	1 770.39	0.0521	97.0532	000785	武汉中商	30 413.16	0.0688	96.2502
398	000889	茂业通信	1 764.69	0.0519	97.1051	000929	兰州黄河	30 254.66	0.0684	96.3186
399	000700	模塑科技	1 687.30	0.0496	97.1548	000421	南京中北	30 209.66	0.0683	96.3869
400	000520	长航凤凰	1 668.23	0.0491	97.2038	000529	广弘控股	29 928.85	0.0677	96.4546
401	000596	古井贡酒	1 649.38	0.0485	97.2524	000759	中百集团	29 752.74	0.0673	96.5219
402	000996	中国中期	1 647.84	0.0485	97.3008	000756	新华制药	29 504.26	0.0667	96.5887
403	000633	合金投资	1 643.57	0.0484	97.3492	000635	英力特	29 345.02	0.0664	96.6551
404	000665	湖北广电	1 637.35	0.0482	97.3974	000502	绿景控股	29 324.91	0.0663	96.7214
405	000020	深华发A	1 635.04	0.0481	97.4455	000611	* ST蒙发	29 299.42	0.0663	96.7877
406	000065	北方国际	1 633.18	0.0481	97.4935	000967	上风高科	29 022.53	0.0657	96.8534
407	000915	山大华特	1 631.12	0.0480	97.5415	000510	* ST金路	28 952.84	0.0655	96.9189
408	000810	创维数字	1 609.97	0.0474	97.5889	000863	三湘股份	28 792.97	0.0651	96.9840
409	000591	桐君阁	1 609.70	0.0474	97.6362	000526	银润投资	28 448.09	0.0644	97.0483
410	000708	大冶特钢	1 605.35	0.0472	97.6835	000710	天兴仪表	28 224.80	0.0639	97.1122
411	000582	北部湾港	1 578.46	0.0464	97.7299	000880	潍柴重机	28 011.77	0.0634	97.1756
412	000695	滨海能源	1 570.43	0.0462	97.7761	000798	中水渔业	27 024.10	0.0611	97.2367
413	000657	中钨高新	1 570.03	0.0462	97.8223	000679	大连友谊	26 898.43	0.0609	97.2976
414	000803	金宇车城	1 568.56	0.0461	97.8685	000633	合金投资	26 637.97	0.0603	97.3578
415	000862	银星能源	1 550.48	0.0456	97.9141	000707	双环科技	26 568.29	0.0601	97.4179
416	000056	皇庭国际	1 520.47	0.0447	97.9588	000617	石油济柴	26 522.53	0.0600	97.4779
417	000567	海德股份	1 505.36	0.0443	98.0031	000889	茂业通信	26 436.35	0.0598	97.5377
418	000555	神州信息	1 504.00	0.0442	98.0474	000520	长航凤凰	26 360.06	0.0596	97.5974
419	000663	永安林业	1 460.67	0.0430	98.0903	000068	* ST华赛	26 142.38	0.0591	97.6565
420	000881	大连国际	1 431.48	0.0421	98.1324	000590	* ST古汉	25 948.81	0.0587	97.7152
421	000716	黑芝麻	1 423.69	0.0419	98.1743	000663	永安林业	25 723.68	0.0582	97.7734
422	000938	紫光股份	1 408.34	0.0414	98.2158	000820	金城股份	25 499.65	0.0577	97.8311
423	000673	当代东方	1 378.54	0.0406	98.2563	000935	四川双马	25 345.06	0.0573	97.8884
424	000560	昆百大A	1 333.91	0.0392	98.2956	000856	冀东装备	25 304.23	0.0572	97.9457

(4) 各股成交量、成交金额及占市场比例(二〇一五年)(续)

TRADING VOLUME, VALUE & MARKET SHARE, 2015 (Continued)

百万, Mil.

名次 Rank	代码 Code	股票名称 Stock	成交股数 Volume	百分比 % of Total	累计 %	代码 Code	股票名称 Stock	成交金额 Value	百分比 % of Total	累计 %
425	000676	智度投资	1 320.79	0.0389	98.3344	000622	恒立实业	24 978.10	0.0565	98.0022
426	000502	绿景控股	1 306.93	0.0385	98.3729	000719	大地传媒	24 922.95	0.0564	98.0585
427	000550	江铃汽车	1 301.74	0.0383	98.4112	000766	通化金马	24 807.20	0.0561	98.1147
428	000967	上风高科	1 288.25	0.0379	98.4491	000018	神州长城	24 797.18	0.0561	98.1708
429	000908	景峰医药	1 287.83	0.0379	98.4870	000892	* ST星美	24 533.35	0.0555	98.2263
430	000669	金鸿能源	1 287.74	0.0379	98.5249	000560	昆百大A	24 060.18	0.0544	98.2807
431	000736	中房地产	1 282.87	0.0377	98.5626	000908	景峰医药	23 861.53	0.0540	98.3347
432	000971	高升控股	1 248.72	0.0367	98.5993	000716	黑芝麻	23 677.75	0.0536	98.3882
433	000779	三毛派神	1 228.97	0.0362	98.6355	000595	宝塔实业	23 596.70	0.0534	98.4416
434	000710	天兴仪表	1 227.25	0.0361	98.6716	000023	深天地A	23 500.56	0.0532	98.4948
435	200012	南玻B	1 226.13	0.0361	98.7077	000688	建新矿业	22 570.89	0.0511	98.5458
436	000590	* ST古汉	1 174.36	0.0346	98.7422	000890	法尔胜	22 569.95	0.0511	98.5969
437	200016	深康佳B	1 170.74	0.0344	98.7767	000608	阳光股份	22 160.04	0.0501	98.6470
438	001896	豫能控股	1 130.34	0.0333	98.8099	000007	零七股份	21 608.25	0.0489	98.6959
439	000989	九芝堂	1 108.96	0.0326	98.8426	000779	三毛派神	21 382.10	0.0484	98.7443
440	000719	大地传媒	1 095.51	0.0322	98.8748	000850	华茂股份	21 023.05	0.0476	98.7918
441	000007	零七股份	1 085.43	0.0319	98.9067	000038	深大通	21 006.21	0.0475	98.8394
442	000869	张裕A	1 079.44	0.0318	98.9385	000691	亚太实业	20 658.08	0.0467	98.8861
443	000626	如意集团	1 028.42	0.0303	98.9687	000411	英特集团	20 173.52	0.0456	98.9317
444	000586	汇源通信	1 022.42	0.0301	98.9988	000605	渤海股份	19 908.41	0.0450	98.9768
445	000004	国农科技	1 019.37	0.0300	99.0288	000881	大连国际	19 849.17	0.0449	99.0217
446	000534	万泽股份	992.30	0.0292	99.0580	000708	大冶特钢	19 479.84	0.0441	99.0657
447	000150	宜华健康	961.15	0.0283	99.0863	000736	中房地产	19 297.21	0.0437	99.1094
448	000748	长城信息	954.91	0.0281	99.1144	000985	大庆华科	19 195.55	0.0434	99.1528
449	000715	中兴商业	928.31	0.0273	99.1417	000912	* ST天化	18 605.87	0.0421	99.1949
450	000023	深天地A	923.93	0.0272	99.1689	000022	深赤湾A	18 603.95	0.0421	99.2370
451	000963	华东医药	920.14	0.0271	99.1959	000672	上峰水泥	17 898.04	0.0405	99.2775
452	200488	晨鸣B	904.11	0.0266	99.2225	000981	银亿股份	17 865.90	0.0404	99.3179
453	000981	银亿股份	894.67	0.0263	99.2489	001979	招商蛇口	17 527.21	0.0397	99.3576
454	200539	粤电力B	871.93	0.0257	99.2745	001896	豫能控股	17 122.24	0.0387	99.3963
455	200625	长安B	871.39	0.0256	99.3002	000990	诚志股份	15 512.09	0.0351	99.4314
456	000022	深赤湾A	860.60	0.0253	99.3255	000668	荣丰控股	15 458.42	0.0350	99.4664
457	000985	大庆华科	854.50	0.0251	99.3506	000586	汇源通信	15 160.05	0.0343	99.5007
458	000605	渤海股份	837.70	0.0246	99.3753	000429	粤高速A	14 764.64	0.0334	99.5341
459	000411	英特集团	835.45	0.0246	99.3998	000862	银星能源	14 105.32	0.0319	99.5660
460	000018	神州长城	801.05	0.0236	99.4234	200625	长安B	12 597.20	0.0285	99.5945
461	001979	招商蛇口	795.06	0.0234	99.4468	000715	中兴商业	11 343.44	0.0257	99.6201
462	200017	深中华B	782.76	0.0230	99.4698	000534	万泽股份	10 787.11	0.0244	99.6445
463	200058	深赛格B	777.35	0.0229	99.4927	000711	* ST京蓝	10 700.69	0.0242	99.6687
464	000513	丽珠集团	765.39	0.0225	99.5152	000403	ST生化	10 491.06	0.0237	99.6925
465	000661	长春高新	730.56	0.0215	99.5367	200012	南玻B	7 913.41	0.0179	99.7104
466	200761	本钢板B	698.14	0.0205	99.5573	200016	深康佳B	7 005.33	0.0158	99.7262
467	000668	荣丰控股	681.35	0.0200	99.5773	200152	山航B	6 677.04	0.0151	99.7413
468	000028	国药一致	667.73	0.0196	99.5970	200024	招商局B	5 905.36	0.0134	99.7547
469	200413	东旭B	652.19	0.0192	99.6161	200869	张裕B	5 880.03	0.0133	99.7680
470	200037	深南电B	623.10	0.0183	99.6345	200725	京东方B	5 475.47	0.0124	99.7804
471	200055	方大B	606.34	0.0178	99.6523	000995	* ST皇台	5 466.74	0.0124	99.7927
472	000990	诚志股份	604.51	0.0178	99.6701	200539	粤电力B	4 456.17	0.0101	99.8028
473	000711	* ST京蓝	603.03	0.0177	99.6878	000813	天山纺织	4 306.56	0.0097	99.8126
474	000038	深大通	571.48	0.0168	99.7047	200017	深中华B	4 220.07	0.0095	99.8221
475	000526	银润投资	561.47	0.0165	99.7212	200058	深赛格B	4 214.29	0.0095	99.8316
476	200029	深深房B	489.51	0.0144	99.7356	200488	晨鸣B	3 893.92	0.0088	99.8405
477	000995	* ST皇台	485.22	0.0143	99.7499	200413	东旭B	3 530.30	0.0080	99.8484

(4) 各股成交量、成交金额及占市场比例(二〇一五年) (续)

TRADING VOLUME, VALUE & MARKET SHARE, 2015 (Continued)

百万, Mil.

名次 Rank	代码 Code	股票名称 Stock	成交股数 Volume	百分比 % of Total	累计 %	代码 Code	股票名称 Stock	成交金额 Value	百分比 % of Total	累计 %
478	000813	天山纺织	433.21	0.0127	99.7626	200055	方大 B	3 377.80	0.0076	99.8561
479	200152	山航 B	425.58	0.0125	99.7751	200037	深南电 B	3 061.82	0.0069	99.8630
480	000403	ST 生化	416.45	0.0123	99.7874	000594	国恒退	3 052.01	0.0069	99.8699
481	200541	粤照明 B	399.00	0.0117	99.7991	200581	苏威孚 B	2 963.35	0.0067	99.8766
482	200429	粤高速 B	392.07	0.0115	99.8106	200726	鲁泰 B	2 739.43	0.0062	99.8828
483	200570	苏常柴 B	382.74	0.0113	99.8219	200541	粤照明 B	2 633.92	0.0060	99.8888
484	200992	中鲁 B	347.66	0.0102	99.8321	200468	宁通信 B	2 614.32	0.0059	99.8947
485	200468	宁通信 B	333.77	0.0098	99.8420	200029	深深房 B	2 569.93	0.0058	99.9005
486	200020	深华发 B	325.01	0.0096	99.8515	200553	沙隆达 B	2 437.58	0.0055	99.9060
487	200553	沙隆达 B	319.54	0.0094	99.8609	200596	古井贡 B	2 202.58	0.0050	99.9110
488	200726	鲁泰 B	297.66	0.0088	99.8697	200020	深华发 B	2 125.43	0.0048	99.9158
489	200024	招商局 B	278.02	0.0082	99.8779	200992	中鲁 B	2 098.75	0.0047	99.9206
490	200011	深物业 B	269.98	0.0079	99.8858	200026	飞亚达 B	2 034.90	0.0046	99.9252
491	200026	飞亚达 B	268.38	0.0079	99.8937	200761	本钢板 B	1 971.58	0.0045	99.9296
492	200521	皖美菱 B	259.91	0.0076	99.9013	200771	杭汽轮 B	1 966.26	0.0044	99.9341
493	200512	闽灿坤 B	256.69	0.0076	99.9089	200512	闽灿坤 B	1 917.68	0.0043	99.9384
494	200869	张裕 B	250.96	0.0074	99.9163	200028	一致 B	1 878.26	0.0042	99.9426
495	200986	粤华包 B	235.21	0.0069	99.9232	200570	苏常柴 B	1 861.37	0.0042	99.9469
496	000677	* ST海龙	222.08	0.0065	99.9297	200011	深物业 B	1 801.66	0.0041	99.9509
497	200771	杭汽轮 B	205.76	0.0061	99.9358	200025	特力 B	1 657.67	0.0038	99.9547
498	200530	大冷 B	197.80	0.0058	99.9416	200053	深基地 B	1 598.99	0.0036	99.9583
499	200706	瓦轴 B	175.32	0.0052	99.9468	200018	神州 B	1 580.03	0.0036	99.9619
500	200613	大东海 B	174.70	0.0051	99.9519	200418	小天鹅 B	1 531.29	0.0035	99.9653
501	200025	特力 B	155.70	0.0046	99.9565	200056	皇庭 B	1 471.95	0.0033	99.9687
502	200056	皇庭 B	154.34	0.0045	99.9610	200530	大冷 B	1 429.77	0.0032	99.9719
503	200018	神州 B	137.03	0.0040	99.9651	200986	粤华包 B	1 353.23	0.0031	99.9750
504	200581	苏威孚 B	126.87	0.0037	99.9688	000677	* ST海龙	1 262.02	0.0029	99.9778
505	200030	富奥 B	122.62	0.0036	99.9724	200521	皖美菱 B	1 235.15	0.0028	99.9806
506	200045	深纺织 B	115.57	0.0034	99.9758	200429	粤高速 B	1 215.61	0.0027	99.9834
507	200418	小天鹅 B	111.24	0.0033	99.9791	200706	瓦轴 B	1 034.29	0.0023	99.9857
508	200505	珠江 B	110.59	0.0033	99.9823	200613	大东海 B	1 012.08	0.0023	99.9880
509	200596	古井贡 B	103.94	0.0031	99.9854	200045	深纺织 B	795.41	0.0018	99.9898
510	200053	深基地 B	100.04	0.0029	99.9883	200030	富奥 B	763.26	0.0017	99.9915
511	200019	深深宝 B	94.03	0.0028	99.9911	200022	深赤湾 B	755.40	0.0017	99.9932
512	200022	深赤湾 B	57.37	0.0017	99.9928	200550	江铃 B	733.40	0.0017	99.9949
513	200028	一致 B	52.66	0.0015	99.9943	200019	深深宝 B	705.92	0.0016	99.9965
514	200054	建摩 B	49.90	0.0015	99.9958	200505	珠江 B	625.75	0.0014	99.9979
515	200770	武锅 B 退	49.26	0.0014	99.9972	200054	建摩 B	538.16	0.0012	99.9991
516	200168	雷伊 B	43.69	0.0013	99.9985	200168	雷伊 B	126.73	0.0003	99.9994
517	200550	江铃 B	26.98	0.0008	99.9993	200770	武锅 B 退	126.24	0.0003	99.9997
518	200160	南江 B	12.04	0.0004	99.9997	000033	* ST新都	108.45	0.0002	99.9999
519	000033	* ST新都	10.96	0.0003	100.0000	200160	南江 B	27.59	0.0001	100.0000
520	000562	宏源证券	0.00	0.0000	100.0000	000562	宏源证券	0.00	0.0000	100.0000
521	000982	中银绒业	0.00	0.0000	100.0000	000982	中银绒业	0.00	0.0000	100.0000
累计	Total		3 398 896.47	100.0000		累计	Total	44 204 102.58	100.0000	

(5) 每日成交股数表(二〇一五年)

DAILY TRADING VOLUME, 2015

亿股, 100 Mil. Shs.

日期 Date	一月 Jan.	二月 Feb.	三月 Mar.	四月 Apr.	五月 May.	六月 Jun.	七月 Jul.	八月 Aug.	九月 Sept.	十月 Oct.	十一月 Nov.	十二月 Dec.
1				147.52		195.82	169.12		130.47			107.40
2		74.00	124.47	162.81		206.33	163.59		126.85		115.15	121.21
3		70.51	126.21	170.55		216.92	158.84	114.21			89.86	110.60
4		80.19	109.66		151.94	220.68		119.61			145.26	109.50
5	141.25	88.55	109.95		178.89	251.67		122.26			208.45	
6	126.12	76.87	100.70		144.85		204.41	91.60			175.83	
7	100.57			184.23	120.79		142.21	112.01	101.42			98.54
8	97.45			187.92	123.17	243.02	151.04		86.06	96.54		103.99
9	93.42	61.96	93.20	183.75		198.12	136.65		135.49	100.48	193.10	91.14
10		56.22	91.10	157.50		199.10	110.77	154.85	98.15		180.66	89.43
11		68.20	93.73		151.30	186.34		173.39	82.60		165.32	86.08
12	81.64	69.40	93.21		158.56	211.57		137.13		153.67	164.02	
13	61.74	84.48	86.23	177.33	169.71		142.39	141.48		125.79	146.52	
14	62.39			178.84	171.42		158.64	165.23	114.52	128.96		97.31
15	67.18			174.65	156.63	226.43	173.58		89.85	132.19		91.95
16	75.64	79.80	120.40	155.07		191.05	150.08		105.42	161.90	113.88	90.13
17		75.94	167.85	199.10		168.19	151.57	168.48	119.09		169.26	137.00
18			177.18		137.08	155.12		195.96	78.80		129.88	128.04
19	101.42		170.78		153.46	163.71		160.08		163.34	118.92	
20	85.80		159.11	227.48	187.72		170.03	137.77		139.87	146.82	
21	101.09			187.12	171.87		148.99	125.84	97.02	179.28		140.04
22	92.78			213.22	224.82		159.98		111.30	135.69		138.98
23	93.65		164.52	219.18		158.35	181.81		99.49	162.52	141.09	147.74
24			203.36	204.51		194.66	195.08	101.45	88.83		111.10	106.34
25		76.29	166.11		229.85	192.40		110.30	97.16		120.75	95.72
26	95.36	85.90	146.89		250.43	170.89		153.79		160.69	139.48	
27	107.34	92.58	119.85	201.43	243.38		173.67	128.01		160.39	154.83	
28	82.91			195.22	295.89		179.26	154.71	62.35	149.34		119.41
29	86.42			159.67	220.64	206.03	131.74		68.43	123.70		87.58
30	88.88		165.37	154.68		203.81	138.04		57.24	126.56	128.08	95.80
31			175.40				107.21	133.15				91.71
最高 High	141.25	92.58	203.36	227.48	295.89	251.67	204.41	195.96	135.49	179.28	208.45	147.74
最低 Low	61.74	56.22	86.23	147.52	120.79	155.12	107.21	91.60	57.24	96.54	89.86	86.08
平均 Avg.	92.15	76.06	134.78	182.94	182.12	198.11	156.46	138.16	97.53	141.23	145.63	108.07
累计 Total	1 843.06	1 140.90	2 965.26	3 841.76	3 642.41	4 160.21	3 598.69	2 901.32	1 950.55	2 400.90	3 058.27	2 485.65
全年累计 Total of 2015			33 988.96									

(6) 每日成交金额表 (二〇一五年)

DAILY TRADING VALUE, 2015

亿元人民币, RMB 100 Mil.

日期 Date	一月 Jan.	二月 Feb.	三月 Mar.	四月 Apr.	五月 May.	六月 Jun.	七月 Jul.	八月 Aug.	九月 Sept.	十月 Oct.	十一月 Nov.	十二月 Dec.
1				1 976.35		3 091.00	2 517.12		1 260.46			1 414.03
2		841.73	1 458.46	2 119.55		3 403.92	2 119.25		1 245.28		1 361.81	1 543.18
3		835.29	1 510.11	2 304.47		3 568.60	1 857.37	1 352.29			1 084.62	1 403.59
4		930.04	1 259.08		2 092.59	3 598.04		1 456.50			1 730.27	1 456.46
5	1 598.72	1 066.60	1 296.16		2 353.37	4 252.00		1 579.23			2 440.48	
6	1 484.24	849.52	1 172.43		1 970.12		2 353.30	1 159.28			2 120.35	
7	1 186.55			2 477.65	1 553.58		1 474.33	1 434.99	1 034.08			1 366.67
8	1 119.55			2 643.88	1 695.56	4 111.66	1 655.28		838.61	1 006.65		1 342.24
9	1 091.21	738.52	1 092.22	2 574.01		3 323.96	1 440.28		1 395.58	1 015.32	2 419.78	1 236.46
10		667.27	1 060.62	2 209.99		3 265.62	1 401.54	2 011.41	1 026.77		2 250.33	1 237.64
11		744.88	1 075.34		2 195.45	3 206.70		2 254.52	852.56		2 027.53	1 139.83
12	920.07	743.31	1 100.91		2 386.10	3 621.83		1 822.40		1 565.42	2 121.60	
13	725.48	981.00	1 018.01	2 500.34	2 535.69		1 816.38	1 860.39		1 317.26	1 928.35	
14	739.43			2 436.29	2 481.86		2 045.60	2 237.11	1 130.35	1 367.22		1 246.13
15	796.95			2 251.49	2 341.27	3 774.28	1 974.22		801.23	1 405.87		1 273.97
16	908.81	930.78	1 448.19	1 993.17		3 212.03	1 703.72		962.46	1 708.75	1 517.70	1 258.88
17		934.40	1 978.70	2 667.11		2 788.49	1 823.24	2 208.20	1 175.86		2 320.77	1 731.16
18			1 961.84		2 096.94	2 722.39		2 544.59	802.84		1 681.84	1 714.69
19	1 090.82		1 933.83		2 418.28	2 450.21		2 023.97		1 845.86	1 473.22	
20	1 032.06		1 985.55	3 018.35	2 919.02		2 165.09	1 750.32		1 634.74	1 817.85	
21	1 207.87			2 536.35	2 715.26		1 944.66	1 556.20	985.48	1 993.42		1 787.97
22	1 120.96			2 884.48	3 408.71		2 095.49		1 144.39	1 539.69		1 777.52
23	1 148.26		2 040.85	2 994.67		2 423.60	2 360.52		980.20	1 820.44	1 774.76	1 979.76
24			2 431.34	2 782.48		2 902.98	2 612.63	1 113.73	927.83		1 398.75	1 414.14
25		918.25	2 084.32		3 655.30	3 003.41		1 095.71	1 008.42		1 604.47	1 253.79
26	1 225.54	1 012.30	1 872.97		3 954.81	2 441.28		1 563.92		1 922.43	1 836.56	
27	1 297.81	1 059.47	1 554.83	2 791.65	3 879.86		2 291.27	1 308.32		1 776.26	1 937.80	
28	1 029.48			2 743.07	4 406.49		2 181.56	1 561.62	644.02	1 692.87		1 586.71
29	988.03			2 339.63	3 269.04	2 868.67	1 692.89		670.14	1 449.86		1 161.83
30	982.60		2 113.28	2 296.45		2 857.68	1 842.07		581.44	1 536.23	1 621.79	1 356.68
31			2 365.14				1 382.95	1 414.88				1 239.38
最高 High	1 598.72	1 066.60	2 431.34	3 018.35	4 406.49	4 252.00	2 612.63	2 544.59	1 395.58	1 993.42	2 440.48	1 979.76
最低 Low	725.48	667.27	1 018.01	1 976.35	1 553.58	2 423.60	1 382.95	1 095.71	581.44	1 006.65	1 084.62	1 139.83
平均 Avg.	1 084.72	883.56	1 627.92	2 501.97	2 716.46	3 185.16	1 945.69	1 681.41	973.40	1 564.60	1 831.94	1 431.42
累计 Total	21 694.44	13 253.37	35 814.18	52 541.43	54 329.28	66 888.36	44 750.77	35 309.57	19 468.00	26 598.28	38 470.65	32 922.70
全年累计 Total of 2015			442 041.03									

(7) 每日成交笔数表(二〇一五年)

DAILY DEALS, 2015

万笔, 10 000

日期 Date	一月 Jan.	二月 Feb.	三月 Mar.	四月 Apr.	五月 May.	六月 Jun.	七月 Jul.	八月 Aug.	九月 Sept.	十月 Oct.	十一月 Nov.	十二月 Dec.
1				702.28		1 023.62	1 004.34		643.02			639.41
2		370.17	559.98	799.37		1 188.49	851.06		620.36		660.89	649.05
3		347.68	626.15	814.02		1 319.14	768.67	619.26			540.74	592.84
4		373.42	506.74		749.45	1 354.08		720.47			769.30	627.96
5	579.65	418.36	533.22		960.04	1 439.37		771.68			1 007.16	
6	563.51	379.05	485.30		776.85		948.47	587.57			856.64	
7	467.13			870.97	658.03		537.64	687.40	587.87			581.61
8	474.46			947.87	649.63	1 404.80	426.85		522.59	482.83		633.72
9	445.92	304.99	458.23	929.59		1 188.33	596.71		723.98	519.46	966.22	553.99
10		272.37	426.55	776.06		1 157.13	478.13	889.39	579.03		940.11	556.62
11		299.75	453.10		792.70	1 147.48		1 016.42	491.78		852.01	526.89
12	406.89	293.63	462.29		853.30	1 268.33		827.90		742.19	904.14	
13	311.53	376.55	424.58	891.63	913.96		731.06	839.07		652.61	844.58	
14	318.78			936.53	911.72		918.43	959.30	670.06	680.50		561.21
15	338.42			932.97	873.49	1 363.58	904.67		508.77	667.31		575.34
16	361.82	348.78	553.07	741.13		1 198.32	805.15		577.54	798.26	653.45	563.36
17		339.90	757.14	938.76		1 057.53	817.31	963.89	666.45		918.17	727.48
18			747.74		764.39	1 056.21		1 222.47	462.65		723.29	751.80
19	477.58		766.74		874.08	1 007.37		985.14		853.34	625.20	
20	407.12		738.06	1 085.38	1 083.89		960.15	864.85		737.21	773.26	
21	466.28			874.72	1 007.22		885.44	804.65	547.94	962.29		734.85
22	450.60			995.69	1 200.39		966.80		629.39	717.69		770.35
23	457.44		747.26	1 065.99		970.37	1 024.52		574.13	801.68	808.08	864.63
24			934.35	1 016.33		1 091.39	1 168.89	519.13	508.75		645.36	651.14
25		368.27	796.31		1 214.95	1 155.89		493.63	560.83		701.03	575.55
26	466.51	413.11	717.79		1 344.08	942.64		822.96		853.39	811.21	
27	540.41	430.35	574.07	993.23	1 338.18		1 071.53	682.17		829.14	920.89	
28	432.49			1 039.97	1 609.82		943.40	800.39	353.72	830.77		729.86
29	426.02			808.92	1 186.65	1 067.68	789.09		400.06	680.15		530.86
30	420.82		762.89	809.02		1 103.25	876.32		328.78	705.08	752.46	581.72
31			866.10				636.05	739.23				555.98
最高 High	579.65	430.35	934.35	1 085.38	1 609.82	1 439.37	1 168.89	1 222.47	723.98	962.29	1 007.16	864.63
最低 Low	311.53	272.37	424.58	702.28	649.63	942.64	426.85	493.63	328.78	482.83	540.74	526.89
平均 Avg.	440.67	355.76	631.71	903.35	988.14	1 166.90	830.90	800.81	547.88	736.11	794.01	632.01
累计 Total	8 813.38	5 336.37	13 897.68	18 970.44	19 762.81	24 504.98	19 110.68	16 816.97	10 957.68	12 513.89	16 674.17	14 536.23
全年累计 Total of 2015			181 895.26									

3. 主板市价总值

MAIN BOARD MARKET VALUE

(1) 市价总值(二〇〇五年至二〇一五年)

MARKET VALUE, 2005—2015

10 亿元人民币, RMB Bil.

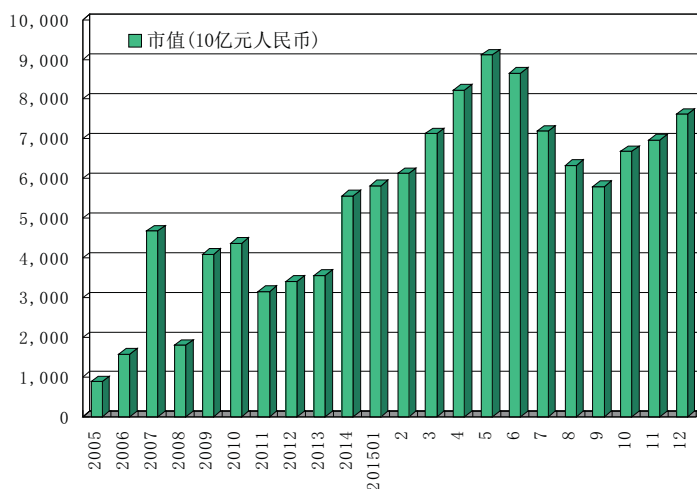
年/月 Year/Month	主板 A 股市值 MB A Share	增长% ±%	主板 B 股市值 MB B Share	增长% ±%	主板合计 Total	增长% ±%
2005	848.87	-16.84	37.97	-14.86	886.83	-16.75
2006	1 501.82	76.92	79.55	109.53	1 581.37	78.32
2007	4 559.41	203.59	121.16	52.30	4 680.56	195.98
2008	1 759.62	-61.41	42.33	-65.06	1 801.95	-61.50
2009	4 000.93	127.38	95.68	126.03	4 096.60	127.34
2010	4 249.07	6.20	119.48	24.88	4 368.55	6.64
2011	3 075.40	-27.62	76.48	-35.99	3 151.88	-27.85
2012	3 332.74	8.37	79.65	4.15	3 412.39	8.27
2013	3 474.06	4.24	91.56	14.95	3 565.62	4.49
2014	5 481.13	57.77	85.25	-6.89	5 566.38	56.11
2015	7 528.03	37.34	96.30	12.96	7 624.33	36.97
2015 一月 Jan	5 729.93	4.54	88.95	4.34	5 818.88	4.54
二月 Feb	6 033.64	5.30	91.94	3.35	6 125.58	5.27
三月 Mar	7 036.66	16.62	96.35	4.80	7 133.01	16.45
四月 Apr	8 110.20	15.26	118.24	22.72	8 228.44	15.36
五月 May	8 986.55	10.81	126.87	7.30	9 113.42	10.76
六月 Jun	8 534.06	-5.04	119.39	-5.90	8 653.45	-5.05
七月 Jul	7 096.89	-16.84	99.94	-16.29	7 196.83	-16.83
八月 Aug	6 235.58	-12.14	90.18	-9.76	6 325.76	-12.10
九月 Sep	5 708.35	-8.46	88.44	-1.94	5 796.78	-8.36
十月 Oct	6 582.03	15.31	96.80	9.45	6 678.83	15.22
十一月 Nov	6 872.48	4.41	101.17	4.52	6 973.65	4.41
十二月 Dec	7 528.03	9.54	96.30	-4.82	7 624.33	9.33

注:年底、月底数字。

Note: Year-end or Month-end Figures。

(2) 市价总值柱状图(二〇〇五年至二〇一五年)

MARKET VALUE CHART, 2005—2015



(3) 上市股份市价总值分布(二〇一五年)

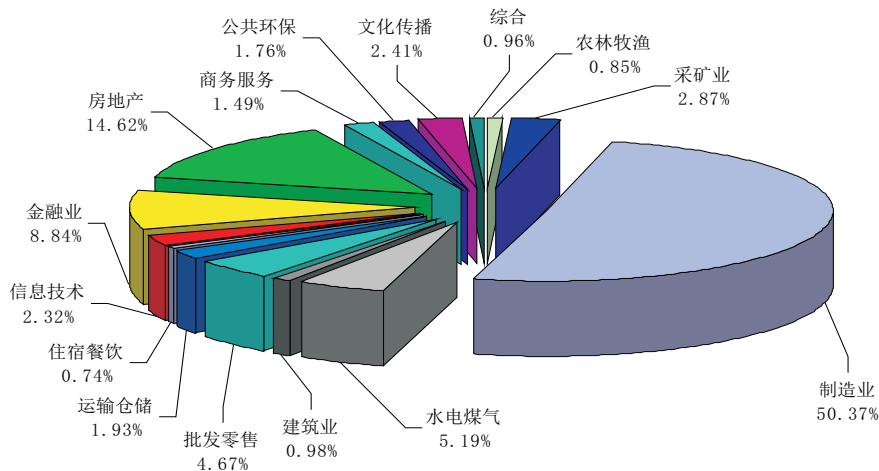
MARKET VALUE BY INDUSTRY, 2015

10 亿元人民币, RMB Bil.

行业	一月	二月	三月	四月	五月	六月	七月	八月	九月	十月	十一月	十二月	平均
Industry	Jan.	Feb.	Mar.	Apr.	May.	Jun.	Jul.	Aug.	Sept.	Oct.	Nov.	Dec.	Avg.
农林牧渔	55.28	54.44	63.41	68.83	82.57	74.34	61.37	49.77	44.45	55.92	56.00	64.69	60.92
采矿业	200.52	212.03	246.74	294.54	310.48	293.59	233.44	204.51	178.39	200.64	214.45	218.75	234.01
制造业	3 001.34	3 158.65	3 651.61	4 208.58	4 662.41	4 483.16	3 721.65	3 323.52	3 011.24	3 433.06	3 527.93	3 840.19	3 668.61
水电煤气	293.88	300.05	350.97	413.98	502.73	491.75	409.10	372.57	333.91	383.92	402.50	396.01	387.61
建筑业	45.03	47.45	56.22	67.48	85.29	77.55	67.28	55.54	49.23	61.79	66.39	74.95	62.85
批发零售	221.09	231.38	279.70	351.77	413.16	357.89	294.26	260.30	248.03	314.11	328.90	355.93	304.71
运输仓储	112.49	119.70	140.12	164.10	175.47	169.59	142.25	121.02	113.57	131.88	127.79	147.00	138.75
住宿餐饮	28.29	35.35	46.20	55.34	43.02	40.46	34.02	32.08	32.46	36.82	53.47	56.51	41.17
信息技术	120.36	144.26	164.54	183.05	239.21	214.90	191.11	163.63	168.36	192.62	169.01	176.86	177.33
金融业	774.31	791.78	879.20	974.38	953.37	859.07	691.47	541.97	510.86	591.60	637.74	673.86	739.97
房地产	635.10	667.83	826.30	963.11	1 022.80	1 011.89	871.54	796.37	740.09	845.01	908.84	1 115.03	866.99
商务服务	73.61	81.24	93.80	117.09	148.66	143.60	113.38	95.26	85.70	106.71	111.80	113.35	107.02
公共环保	114.52	115.80	137.58	154.58	182.23	180.94	132.82	112.77	106.52	121.74	124.17	134.12	134.82
文化传播	97.18	114.44	133.46	135.20	221.11	190.95	188.61	153.27	132.21	146.40	176.34	183.61	156.06
综合	45.89	51.18	63.15	76.40	70.91	63.75	44.53	43.17	41.75	56.59	68.31	73.49	58.26
总 额	5 818.88	6 125.58	7 133.01	8 228.44	9 113.42	8 653.45	7 196.83	6 325.76	5 796.78	6 678.83	6 973.65	7 624.33	7 139.08

注:月底数字。

Note: Month-end Figures.



2015 年主板上市股份市价总值分布

(4) 每日市价总值表(二〇一五年)
DAILY MARKET VALUE, 2015

10 亿元人民币, RMB Bil.

日期 Date	一月 Jan.	二月 Feb.	三月 Mar.	四月 Apr.	五月 May.	六月 Jun.	七月 Jul.	八月 Aug.	九月 Sept.	十月 Oct.	十一月 Nov.	十二月 Dec.
1				7 248.12		9 571.04	8 182.20		6 125.43			7 035.90
2		5 735.73	6 236.42	7 313.98		9 846.24	7 704.28		6 025.36		6 525.11	7 134.82
3		5 823.84	6 139.86	7 435.92		9 862.44	7 192.54	7 114.24			6 509.47	7 248.11
4		5 793.91	6 224.83		8 300.88	9 892.45		7 407.90			6 836.38	7 193.10
5	5 723.55	5 745.56	6 205.58		7 983.13	10 111.10		7 311.36			6 921.64	
6	5 749.03	5 631.16	6 155.91		7 828.22		7 071.20	7 257.10			7 093.52	
7	5 760.11			7 598.97	7 704.83		6 698.61	7 429.18	5 964.03			7 256.73
8	5 684.74			7 618.89	7 912.99	10 141.30	6 362.40		6 129.52	6 007.73		7 093.01
9	5 620.63	5 638.65	6 209.08	7 571.01		10 103.25	6 687.09		6 319.53	6 097.93	7 166.56	7 115.66
10		5 731.29	6 238.89	7 735.28		10 193.15	7 024.85	7 752.31	6 204.28		7 187.42	7 088.47
11		5 798.49	6 231.06		8 171.32	10 308.97		7 787.19	6 218.16		7 273.65	7 061.52
12	5 541.41	5 828.01	6 253.20		8 295.47	10 456.42		7 701.13		6 336.56	7 273.56	
13	5 572.44	5 909.78	6 298.85	7 858.63	8 364.00		7 326.02	7 860.36		6 372.64	7 167.36	
14	5 535.14			7 860.46	8 401.22		7 329.54	7 945.11	5 842.99	6 304.09		7 232.42
15	5 636.20			7 624.66	8 297.80	10 383.53	7 008.65		5 562.58	6 467.57		7 270.83
16	5 671.35	5 971.80	6 454.77	7 738.65		10 037.29	7 112.72		5 903.10	6 559.52	7 259.56	7 280.32
17		6 031.39	6 571.75	7 833.46		10 187.81	7 447.94	8 094.36	5 778.97		7 251.79	7 481.55
18			6 711.22		8 322.83	9 920.31		7 562.46	5 824.94		7 147.52	7 515.50
19	5 338.55		6 729.06		8 568.23	9 314.08		7 720.67		6 597.00	7 277.14	
20	5 472.87		6 818.03	7 724.12	8 641.09		7 539.35	7 475.16		6 675.58	7 340.04	
21	5 652.79			7 976.31	8 886.94		7 609.21	7 092.37	5 971.62	6 308.33		7 699.17
22	5 728.40			8 188.43	9 066.34		7 674.59		6 011.28	6 503.31		7 777.02
23	5 713.36		6 947.89	8 226.65		9 445.69	7 881.64		5 914.80	6 678.97	7 275.64	7 725.55
24			6 960.25	8 193.63		9 697.91	7 781.74	6 541.50	5 972.90		7 317.37	7 646.05
25		5 983.82	6 952.39		9 317.81	9 392.33		6 087.47	5 791.53		7 400.11	7 687.99
26	5 965.22	6 082.55	6 936.73		9 582.47	8 660.66		5 919.70		6 725.29	7 388.84	
27	5 939.59	6 125.58	7 013.12	8 280.14	9 653.60		7 202.63	6 119.90		6 740.69	6 937.95	
28	5 875.48			8 104.20	9 071.39		7 130.17	6 435.04	5 863.47	6 617.48		7 492.48
29	5 844.07			8 224.24	9 113.42	8 250.48	7 416.89		5 752.94	6 688.75		7 581.34
30	5 818.88		7 157.63	8 228.44		8 653.45	7 212.66		5 796.78	6 678.83	6 973.65	7 731.56
31			7 133.01				7 196.83	6 325.76				7 624.33
最高 High	5 965.22	6 125.58	7 157.63	8 280.14	9 653.60	10 456.42	8 182.20	8 094.36	6 319.53	6 740.69	7 400.11	7 777.02
最低 Low	5 338.55	5 631.16	6 139.86	7 248.12	7 704.83	8 250.48	6 362.40	5 919.70	5 562.58	6 007.73	6 509.47	7 035.90
平均 Avg.	5 692.19	5 855.44	6 571.80	7 837.34	8 574.20	9 734.76	7 295.38	7 187.63	5 948.71	6 491.78	7 120.20	7 390.15
全年平均	Average of 2015		7 189.83									

(5) 各股市价总值排名表(二〇一五年)

RANK BY STOCK MARKET VALUE, 2015

百万元人民币, RMB Mil.

名次 Rank	代码 Code	股票名称 Stock	市价总值 Market Value	占市场 % of Total	累计 %	代码 Code	股票名称 Stock	流通市值 Neg. Value	占市场 % of Total	累计 %
1	000002	万 科 A	237 866.53	3.1198	3.1198	000002	万 科 A	237 384.76	3.8299	3.8299
2	000001	平安银行	171 561.03	2.2502	5.3700	000001	平安银行	141 450.88	2.2821	6.1120
3	000166	申万宏源	159 115.74	2.0869	7.4570	000651	格力电器	133 445.37	2.1530	8.2650
4	001979	招商蛇口	154 401.50	2.0251	9.4821	000776	广发证券	115 130.22	1.8575	10.1225
5	000333	美的集团	140 033.80	1.8367	11.3188	000858	五 粮 液	103 545.97	1.6706	11.7931
6	000651	格力电器	134 451.59	1.7635	13.0822	000538	云南白药	75 625.92	1.2201	13.0132
7	000776	广发证券	115 130.22	1.5100	14.5922	000333	美的集团	73 529.20	1.1863	14.1995
8	000858	五 粮 液	103 553.97	1.3582	15.9504	000725	京东方A	69 359.41	1.1190	15.3185
9	000725	京东方A	100 834.40	1.3225	17.2730	000768	中航飞机	65 735.05	1.0606	16.3791
10	000538	云南白药	75 626.45	0.9919	18.2649	000063	中兴通讯	63 089.33	1.0179	17.3970
11	000768	中航飞机	68 579.34	0.8995	19.1644	000783	长江证券	58 900.51	0.9503	18.3473
12	000895	双汇发展	67 370.71	0.8836	20.0480	000625	长安汽车	57 486.26	0.9275	19.2747
13	000069	华侨城A	64 715.14	0.8488	20.8968	000046	泛海控股	57 094.30	0.9211	20.1959
14	000625	长安汽车	63 822.47	0.8371	21.7339	000559	万向钱潮	51 817.63	0.8360	21.0319
15	000063	中兴通讯	63 254.23	0.8296	22.5635	000728	国元证券	44 369.02	0.7158	21.7477
16	000783	长江证券	58 901.45	0.7725	23.3361	000792	盐湖股份	40 224.59	0.6490	22.3967
17	000046	泛海控股	57 194.26	0.7502	24.0862	001979	招商蛇口	39 622.28	0.6393	23.0360
18	000100	TCL 集团	52 092.73	0.6832	24.7695	000100	TCL 集团	38 328.36	0.6184	23.6543
19	000559	万向钱潮	51 920.00	0.6810	25.4504	000568	泸州老窖	37 985.99	0.6129	24.2672
20	000792	盐湖股份	47 697.87	0.6256	26.0760	000895	双汇发展	37 093.38	0.5985	24.8656
21	000156	华数传媒	47 013.94	0.6166	26.6927	000738	中航动控	36 224.73	0.5844	25.4501
22	000728	国元证券	44 369.02	0.5819	27.2746	000540	中天城投	35 752.11	0.5768	26.0269
23	000718	苏宁环球	40 026.85	0.5250	27.7996	000963	华东医药	35 575.56	0.5740	26.6009
24	000876	新 希 望	39 577.39	0.5191	28.3187	000709	河北钢铁	35 354.21	0.5704	27.1713
25	000540	中天城投	39 383.86	0.5166	28.8353	000166	申万宏源	34 857.63	0.5624	27.7336
26	000027	深圳能源	38 891.66	0.5101	29.3454	000402	金 融 街	34 439.65	0.5556	28.2893
27	000555	神州信息	38 639.88	0.5068	29.8522	000630	铜陵有色	34 226.42	0.5522	28.8415
28	000568	泸州老窖	38 029.09	0.4988	30.3509	000423	东阿阿胶	34 197.25	0.5517	29.3932
29	000917	电广传媒	37 650.30	0.4938	30.8448	000157	中联重科	33 515.04	0.5407	29.9339
30	000671	阳光城	36 253.44	0.4755	31.3203	000826	启迪桑德	33 350.12	0.5381	30.4720
31	000738	中航动控	36 225.21	0.4751	31.7954	000883	湖北能源	32 824.13	0.5296	31.0016
32	000750	国海证券	36 113.14	0.4737	32.2690	000876	新 希 望	32 820.57	0.5295	31.5311
33	000963	华东医药	35 575.56	0.4666	32.7356	000839	中信国安	31 901.97	0.5147	32.0458
34	000709	河北钢铁	35 359.96	0.4638	33.1994	000686	东北证券	30 602.20	0.4937	32.5395
35	000402	金 融 街	34 462.36	0.4520	33.6514	000977	浪潮信息	30 432.90	0.4910	33.0305
36	000686	东北证券	34 250.41	0.4492	34.1007	000503	海虹控股	30 071.46	0.4852	33.5157
37	000630	铜陵有色	34 227.10	0.4489	34.5496	000425	徐工机械	30 045.40	0.4847	34.0004
38	000423	东阿阿胶	34 205.33	0.4486	34.9982	000750	国海证券	29 688.11	0.4790	34.4794
39	000157	中联重科	33 576.20	0.4404	35.4386	000898	鞍钢股份	29 330.52	0.4732	34.9526
40	000826	启迪桑德	33 539.79	0.4399	35.8785	000671	阳光城	29 183.49	0.4708	35.4235
41	000883	湖北能源	32 841.32	0.4307	36.3092	000060	中金岭南	28 927.06	0.4667	35.8902
42	000539	粤电力A	32 721.29	0.4292	36.7384	000069	华侨城A	28 824.51	0.4650	36.3552
43	000413	东旭光电	32 552.71	0.4270	37.1654	000066	长城电脑	28 509.70	0.4600	36.8152
44	000415	渤海租赁	32 008.43	0.4198	37.5852	000061	农 产 品	28 436.86	0.4588	37.2740
45	000839	中信国安	31 907.39	0.4185	38.0037	000917	电广传媒	28 205.58	0.4551	37.7290
46	000629	攀钢钒钛	31 524.37	0.4135	38.4172	000415	渤海租赁	28 102.58	0.4534	38.1824
47	000806	银河生物	31 380.48	0.4116	38.8287	000748	长城信息	27 976.54	0.4514	38.6338
48	000060	中金岭南	31 043.17	0.4072	39.2359	000009	中国宝安	26 738.75	0.4314	39.0652
49	000793	华闻传媒	30 829.97	0.4044	39.6403	000999	华润三九	26 692.37	0.4306	39.4959
50	000732	泰禾集团	30 489.04	0.3999	40.0401	000039	中集集团	26 466.87	0.4270	39.9229
51	000977	浪潮信息	30 432.90	0.3992	40.4393	000887	中鼎股份	26 285.15	0.4241	40.3469
52	000425	徐工机械	30 108.22	0.3949	40.8342	000793	华闻传媒	25 498.57	0.4114	40.7583
53	000503	海虹控股	30 101.56	0.3948	41.2290	000031	中粮地产	25 482.77	0.4111	41.1695

(5) 各股市价总值排名表(二〇一五年)(续)

RANK BY STOCK MARKET VALUE, 2015 (Continued)

百万元人民币, RMB Mil.

名次 Rank	代码 Code	股票名称 Stock	市价总值 Market Value	占市场 % of Total	累计 %	代码 Code	股票名称 Stock	流通市值 Neg. Value	占市场 % of Total	累计 %
54	000061	农产品	30 019.30	0.3937	41.6227	000718	苏宁环球	25 199.38	0.4066	41.5760
55	000898	鞍钢股份	29 330.77	0.3847	42.0074	000623	吉林敖东	24 973.28	0.4029	41.9789
56	000338	潍柴动力	29 241.78	0.3835	42.3910	000732	泰禾集团	24 882.33	0.4014	42.3804
57	000009	中国宝安	28 594.25	0.3750	42.7660	000712	锦龙股份	24 650.08	0.3977	42.7781
58	000066	长城电脑	28 510.21	0.3739	43.1399	000062	深圳华强	24 410.35	0.3938	43.1719
59	000748	长城信息	28 420.87	0.3728	43.5127	000778	新兴铸管	23 642.64	0.3814	43.5534
60	000008	神州高铁	28 383.12	0.3723	43.8850	000825	太钢不锈	23 353.90	0.3768	43.9301
61	000623	吉林敖东	27 682.87	0.3631	44.2481	000997	新大陆	23 342.98	0.3766	44.3068
62	000547	航天发展	27 234.43	0.3572	44.6053	000800	一汽轿车	23 110.41	0.3729	44.6796
63	000999	华润三九	26 723.97	0.3505	44.9558	000598	兴蓉环境	21 261.88	0.3430	45.0226
64	000800	一汽轿车	26 642.17	0.3494	45.3052	000558	莱茵体育	21 178.27	0.3417	45.3643
65	000681	视觉中国	26 628.95	0.3493	45.6545	000869	张裕 A	20 759.44	0.3349	45.6993
66	000039	中集集团	26 485.05	0.3474	46.0019	000581	威孚高科	20 711.53	0.3342	46.0334
67	000062	深圳华强	26 400.19	0.3463	46.3481	000729	燕京啤酒	20 651.86	0.3332	46.3666
68	000887	中鼎股份	26 325.64	0.3453	46.6934	000517	荣安地产	20 609.87	0.3325	46.6991
69	000712	锦龙股份	26 091.52	0.3422	47.0356	000938	紫光股份	20 273.62	0.3271	47.0262
70	000158	常山股份	25 873.85	0.3394	47.3750	000338	潍柴动力	20 210.36	0.3261	47.3523
71	000031	中粮地产	25 482.93	0.3342	47.7092	000050	深天马 A	20 002.86	0.3227	47.6750
72	000723	美锦能源	24 666.31	0.3235	48.0327	000806	银河生物	19 926.73	0.3215	47.9965
73	000989	九芝堂	24 357.04	0.3195	48.3522	000998	隆平高科	19 726.66	0.3183	48.3148
74	000050	深天马 A	24 004.17	0.3148	48.6670	000878	云南铜业	19 617.03	0.3165	48.6313
75	000558	莱茵体育	23 807.67	0.3123	48.9793	000981	银亿股份	19 487.57	0.3144	48.9457
76	000997	新大陆	23 765.91	0.3117	49.2910	000656	金科股份	19 265.61	0.3108	49.2565
77	000998	隆平高科	23 657.37	0.3103	49.6013	000566	海南海药	19 208.75	0.3099	49.5664
78	000778	新兴铸管	23 645.06	0.3101	49.9114	000983	西山煤电	19 159.08	0.3091	49.8755
79	000563	陕国投 A	23 364.12	0.3064	50.2179	000988	华工科技	18 873.85	0.3045	50.1800
80	000825	太钢不锈	23 354.62	0.3063	50.5242	000539	粤电力 A	18 771.23	0.3029	50.4829
81	000729	燕京啤酒	23 196.58	0.3042	50.8284	000410	沈阳机床	18 500.26	0.2985	50.7813
82	000656	金科股份	22 846.88	0.2997	51.1281	000979	中弘股份	18 431.77	0.2974	51.0787
83	000025	特力 A	22 721.55	0.2980	51.4261	000563	陕国投 A	18 365.72	0.2963	51.3750
84	000587	金叶珠宝	22 564.84	0.2960	51.7221	000413	东旭光电	18 334.84	0.2958	51.6708
85	000727	华东科技	22 444.00	0.2944	52.0164	000961	中南建设	17 993.35	0.2903	51.9611
86	000796	凯撒旅游	22 050.39	0.2892	52.3056	000156	华数传媒	17 937.28	0.2894	52.2505
87	000939	凯迪生态	21 705.01	0.2847	52.5903	000021	深科技	17 725.96	0.2860	52.5365
88	000517	荣安地产	21 618.83	0.2836	52.8739	000629	攀钢钒钛	17 494.23	0.2822	52.8188
89	000959	首钢股份	21 580.71	0.2831	53.1569	000078	海王生物	17 487.68	0.2821	53.1009
90	000582	北部湾港	21 475.57	0.2817	53.4386	000012	南玻 A	17 409.22	0.2809	53.3818
91	000598	兴蓉环境	21 261.88	0.2789	53.7175	000901	航天科技	17 113.25	0.2761	53.6579
92	000566	海南海药	21 191.93	0.2780	53.9954	000690	宝新能源	16 804.37	0.2711	53.9290
93	000685	中山公用	20 872.83	0.2738	54.2692	000088	盐田港	16 741.30	0.2701	54.1991
94	000869	张裕 A	20 759.44	0.2723	54.5415	000592	平潭发展	16 737.34	0.2700	54.4691
95	000581	威孚高科	20 713.49	0.2717	54.8131	000089	深圳机场	16 734.28	0.2700	54.7391
96	000687	华讯方舟	20 464.10	0.2684	55.0815	000786	北新建材	16 394.10	0.2645	55.0036
97	000028	国药一致	20 357.42	0.2670	55.3485	000541	佛山照明	16 280.19	0.2627	55.2663
98	000831	五矿稀土	20 304.40	0.2663	55.6149	000620	新华联	16 155.48	0.2606	55.5269
99	000938	紫光股份	20 274.15	0.2659	55.8808	000547	航天发展	15 903.43	0.2566	55.7835
100	000902	新洋丰	20 073.39	0.2633	56.1441	000661	长春高新	15 812.16	0.2551	56.0386
101	000960	锡业股份	19 813.86	0.2599	56.4039	000550	江铃汽车	15 514.29	0.2503	56.2889
102	000878	云南铜业	19 617.12	0.2573	56.6612	000960	锡业股份	15 495.39	0.2500	56.5389
103	000400	许继电气	19 591.80	0.2570	56.9182	000831	五矿稀土	15 435.01	0.2490	56.7879
104	000981	银亿股份	19 508.01	0.2559	57.1741	000028	国药一致	15 430.27	0.2489	57.0369
105	000592	平潭发展	19 298.49	0.2531	57.4272	000006	深振业 A	15 411.90	0.2487	57.2855
106	000620	新华联	19 175.54	0.2515	57.6787	000516	国际医学	15 377.58	0.2481	57.5336

(5) 各股市价总值排名表(二〇一五年)(续)

RANK BY STOCK MARKET VALUE, 2015 (Continued)

百万元人民币, RMB Mil.

名次 Rank	代码 Code	股票名称 Stock	市价总值 Market Value	占市场 % of Total	累计 %	代码 Code	股票名称 Stock	流通市值 Neg. Value	占市场 % of Total	累计 %
107	000983	西山煤电	19 159.30	0.2513	57.9300	000761	本钢板材	15 212.16	0.2454	57.7791
108	000410	沈阳机床	19 152.08	0.2512	58.1812	000025	特力A	15 039.18	0.2426	58.0217
109	000600	建投能源	19 098.74	0.2505	58.4317	000970	中科三环	14 921.34	0.2407	58.2625
110	000988	华工科技	18 873.85	0.2475	58.6792	000543	皖能电力	14 761.22	0.2382	58.5006
111	000018	神州长城	18 572.25	0.2436	58.9228	000401	冀东水泥	14 683.57	0.2369	58.7375
112	000979	中弘股份	18 441.23	0.2419	59.1647	000158	常山股份	14 622.88	0.2359	58.9734
113	000961	中南建设	18 054.79	0.2368	59.4015	000627	天茂集团	14 564.50	0.2350	59.2084
114	000078	海王生物	18 030.23	0.2365	59.6380	000631	顺发恒业	14 519.52	0.2343	59.4427
115	000937	冀中能源	17 809.08	0.2336	59.8715	000937	冀中能源	14 460.69	0.2333	59.6760
116	000021	深科技	17 743.39	0.2327	60.1043	000861	海印股份	14 381.76	0.2320	59.9080
117	000519	江南红箭	17 544.15	0.2301	60.3344	000687	华讯方舟	14 363.13	0.2317	60.1397
118	000012	南玻A	17 525.23	0.2299	60.5642	000400	许继电气	14 328.58	0.2312	60.3709
119	000861	海印股份	17 391.44	0.2281	60.7923	000930	中粮生化	14 253.71	0.2300	60.6009
120	000516	国际医学	17 345.23	0.2275	61.0198	000801	四川九洲	14 224.34	0.2295	60.8304
121	000901	航天科技	17 113.25	0.2245	61.2443	000685	中山公用	14 113.93	0.2277	61.0581
122	000150	宜华健康	17 061.37	0.2238	61.4681	000027	深圳能源	14 102.12	0.2275	61.2856
123	000690	宝新能源	16 886.27	0.2215	61.6895	000596	古井贡酒	14 001.37	0.2259	61.5115
124	000786	北新建材	16 826.38	0.2207	61.9102	000048	康达尔	13 904.08	0.2243	61.7358
125	000088	盐田港	16 741.76	0.2196	62.1298	000939	凯迪生态	13 550.51	0.2186	61.9544
126	000089	深圳机场	16 734.28	0.2195	62.3493	000511	烯碳新材	13 522.96	0.2182	62.1726
127	000541	佛山照明	16 354.98	0.2145	62.5638	000758	中色股份	13 414.29	0.2164	62.3890
128	000719	大地传媒	16 056.43	0.2106	62.7744	000513	丽珠集团	13 261.01	0.2139	62.6030
129	001696	宗申动力	15 824.27	0.2075	62.9820	000828	东莞控股	13 201.87	0.2130	62.8160
130	000661	长春高新	15 818.29	0.2075	63.1894	000650	仁和药业	13 085.61	0.2111	63.0271
131	000801	四川九洲	15 817.70	0.2075	63.3969	200625	长安B	12 877.47	0.2078	63.2349
132	000666	经纬纺机	15 726.07	0.2063	63.6032	000703	恒逸石化	12 814.89	0.2068	63.4416
133	000697	炼石有色	15 570.30	0.2042	63.8074	000802	北京文化	12 704.33	0.2050	63.6466
134	000550	江铃汽车	15 566.04	0.2042	64.0115	000667	美好集团	12 695.36	0.2048	63.8514
135	000006	深振业A	15 538.44	0.2038	64.2153	000762	西藏矿业	12 517.49	0.2020	64.0534
136	000056	皇庭国际	15 286.65	0.2005	64.4158	000848	承德露露	12 414.27	0.2003	64.2536
137	000761	本钢板材	15 212.16	0.1995	64.6154	000150	宜华健康	12 344.40	0.1992	64.4528
138	000543	皖能电力	15 164.65	0.1989	64.8143	001696	宗申动力	12 325.85	0.1989	64.6517
139	000970	中科三环	14 944.76	0.1960	65.0103	000520	长航凤凰	12 317.06	0.1987	64.8504
140	000560	昆百大A	14 803.48	0.1942	65.2044	000777	中核科技	12 033.68	0.1941	65.0445
141	000401	冀东水泥	14 688.00	0.1926	65.3971	000697	炼石有色	11 994.33	0.1935	65.2381
142	000758	中色股份	14 652.18	0.1922	65.5893	000860	顺鑫农业	11 991.88	0.1935	65.4315
143	000627	天茂集团	14 564.63	0.1910	65.7803	000587	金叶珠宝	11 839.11	0.1910	65.6225
144	000090	天健集团	14 561.65	0.1910	65.9713	000927	*ST夏利	11 836.17	0.1910	65.8135
145	000631	顺发恒业	14 520.04	0.1904	66.1617	000049	德赛电池	11 653.74	0.1880	66.0015
146	000703	恒逸石化	14 511.13	0.1903	66.3520	000600	建投能源	11 619.87	0.1875	66.1890
147	000513	丽珠集团	14 432.05	0.1893	66.5413	000829	天音控股	11 571.13	0.1867	66.3757
148	000607	华媒控股	14 400.43	0.1889	66.7302	000918	嘉凯城	11 546.83	0.1863	66.5620
149	000930	中粮生化	14 254.00	0.1870	66.9172	000029	深深房A	11 519.38	0.1859	66.7478
150	000048	康达尔	14 223.98	0.1866	67.1037	000068	*ST华赛	11 360.83	0.1833	66.9311
151	000596	古井贡酒	14 001.40	0.1836	67.2874	000972	新中基	11 337.87	0.1829	67.1140
152	000042	中洲控股	13 906.61	0.1824	67.4698	000616	海航投资	11 241.48	0.1814	67.2954
153	000760	斯太尔	13 862.33	0.1818	67.6516	000969	安泰科技	11 178.37	0.1803	67.4758
154	000673	当代东方	13 718.49	0.1799	67.8315	000807	云铝股份	11 065.24	0.1785	67.6543
155	000807	云铝股份	13 651.02	0.1790	68.0106	000601	韶能股份	10 943.76	0.1766	67.8308
156	000975	银泰资源	13 541.83	0.1776	68.1882	000501	鄂武商A	10 853.74	0.1751	68.0060
157	000511	烯碳新材	13 523.08	0.1774	68.3655	000882	华联股份	10 761.56	0.1736	68.1796
158	000875	吉电股份	13 423.03	0.1761	68.5416	000733	振华科技	10 728.97	0.1731	68.3527
159	000828	东莞控股	13 201.87	0.1732	68.7147	000863	三湘股份	10 691.76	0.1725	68.5252

(5) 各股市价总值排名表(二〇一五年)(续)

RANK BY STOCK MARKET VALUE, 2015 (Continued)

百万元人民币, RMB Mil.

名次 Rank	代码 Code	股票名称 Stock	市价总值 Market Value	占市场 % of Total	累计 %	代码 Code	股票名称 Stock	流通市值 Neg. Value	占市场 % of Total	累计 %
160	000802	北京文化	13 165.78	0.1727	68.8874	000572	海马汽车	10 508.31	0.1695	68.6947
161	000650	仁和药业	13 089.25	0.1717	69.0591	000418	小天鹅A	10 505.78	0.1695	68.8642
162	000967	上风高科	13 029.92	0.1709	69.2300	000719	大地传媒	10 468.20	0.1689	69.0331
163	000767	漳泽电力	13 004.07	0.1706	69.4006	000652	泰达股份	10 444.09	0.1685	69.2016
164	000670	盈方微	12 951.71	0.1699	69.5704	000676	智度投资	10 443.93	0.1685	69.3701
165	000908	景峰医药	12 892.69	0.1691	69.7395	000936	华西股份	10 407.05	0.1679	69.5380
166	200625	长安B	12 877.47	0.1689	69.9084	000791	甘肃电投	10 304.71	0.1663	69.7043
167	000030	富奥股份	12 842.77	0.1684	70.0769	000875	吉电股份	10 252.36	0.1654	69.8697
168	000059	*ST华锦	12 811.53	0.1680	70.2449	000830	鲁西化工	10 145.18	0.1637	70.0334
169	000068	*ST华赛	12 754.53	0.1673	70.4122	000920	南方汇通	10 138.08	0.1636	70.1969
170	000882	华联股份	12 710.95	0.1667	70.5789	000036	华联控股	10 081.16	0.1626	70.3596
171	000667	美好集团	12 695.58	0.1665	70.7454	000973	佛塑科技	10 041.21	0.1620	70.5216
172	000810	创维数字	12 651.04	0.1659	70.9114	000042	中洲控股	10 011.35	0.1615	70.6831
173	000838	财信发展	12 649.03	0.1659	71.0773	000555	神州信息	9 860.32	0.1591	70.8422
174	000893	东凌粮油	12 587.30	0.1651	71.2424	000488	晨鸣纸业	9 856.93	0.1590	71.0012
175	000973	佛塑科技	12 576.50	0.1650	71.4073	000932	华菱钢铁	9 829.28	0.1586	71.1598
176	000762	西藏矿业	12 518.14	0.1642	71.5715	000514	渝开发	9 711.80	0.1567	71.3165
177	000665	湖北广电	12 457.14	0.1634	71.7349	000059	*ST华锦	9 616.03	0.1551	71.4716
178	000958	东方能源	12 432.87	0.1631	71.8980	000034	深信泰丰	9 504.51	0.1533	71.6250
179	000848	承德露露	12 420.22	0.1629	72.0609	000532	力合股份	9 504.00	0.1533	71.7783
180	000936	华西股份	12 333.30	0.1618	72.2226	000933	神火股份	9 464.23	0.1527	71.9310
181	000520	长航凤凰	12 317.06	0.1615	72.3842	000638	万方发展	9 436.56	0.1522	72.0832
182	000860	顺鑫农业	12 153.57	0.1594	72.5436	000090	天健集团	9 404.06	0.1517	72.2350
183	000717	韶钢松山	12 073.43	0.1584	72.7019	000987	广州友谊	9 392.71	0.1515	72.3865
184	000777	中核科技	12 035.48	0.1579	72.8598	000528	柳工	9 326.98	0.1505	72.5370
185	000926	福星股份	11 996.07	0.1573	73.0171	000504	南华生物	9 290.12	0.1499	72.6869
186	000601	韶能股份	11 896.87	0.1560	73.1732	000819	岳阳兴长	9 243.38	0.1491	72.8360
187	000927	*ST夏利	11 836.19	0.1552	73.3284	000897	津滨发展	9 217.62	0.1487	72.9847
188	000816	智慧农业	11 832.82	0.1552	73.4836	000005	世纪星源	9 159.78	0.1478	73.1325
189	000733	振华科技	11 733.56	0.1539	73.6375	000816	智慧农业	9 080.40	0.1465	73.2790
190	000688	建新矿业	11 702.81	0.1535	73.7910	000767	漳泽电力	9 074.36	0.1464	73.4254
191	000049	德赛电池	11 653.74	0.1528	73.9438	000751	锌业股份	9 051.33	0.1460	73.5714
192	000829	天音控股	11 571.13	0.1518	74.0956	000022	深赤湾A	8 971.94	0.1448	73.7162
193	000918	嘉凯城	11 546.83	0.1514	74.2471	000099	中信海直	8 957.72	0.1445	73.8607
194	000552	靖远煤电	11 526.33	0.1512	74.3982	000926	福星股份	8 935.24	0.1442	74.0049
195	000029	深深房A	11 520.25	0.1511	74.5493	000506	中润资源	8 893.22	0.1435	74.1483
196	000536	华映科技	11 483.98	0.1506	74.7000	000670	盈方微	8 871.07	0.1431	74.2915
197	000928	中钢国际	11 366.92	0.1491	74.8490	000669	金鸿能源	8 844.06	0.1427	74.4341
198	000972	新中基	11 337.87	0.1487	74.9977	000666	经纬纺机	8 819.04	0.1423	74.5764
199	000501	鄂武商A	11 321.15	0.1485	75.1462	000096	广聚能源	8 755.93	0.1413	74.7177
200	000971	高升控股	11 282.13	0.1480	75.2942	000626	如意集团	8 745.32	0.1411	74.8588
201	000616	海航投资	11 241.64	0.1474	75.4417	000910	大亚科技	8 724.85	0.1408	74.9996
202	000863	三湘股份	11 238.66	0.1474	75.5891	000606	青海明胶	8 663.72	0.1398	75.1393
203	000969	安泰科技	11 199.10	0.1469	75.7359	000919	金陵药业	8 654.51	0.1396	75.2790
204	000016	深康佳A	11 032.46	0.1447	75.8806	000722	湖南发展	8 647.21	0.1395	75.4185
205	000564	西安民生	11 022.84	0.1446	76.0252	000921	海信科龙	8 596.66	0.1387	75.5572
206	000669	金鸿能源	10 852.52	0.1423	76.1676	000525	红太阳	8 588.29	0.1386	75.6957
207	000005	世纪星源	10 627.71	0.1394	76.3070	000636	风华高科	8 563.00	0.1382	75.8339
208	000418	小天鹅A	10 594.85	0.1390	76.4459	000852	石化机械	8 552.54	0.1380	75.9719
209	000572	海马汽车	10 525.67	0.1381	76.5840	000815	*ST美利	8 528.24	0.1376	76.1095
210	000652	泰达股份	10 520.84	0.1380	76.7220	000417	合肥百货	8 510.22	0.1373	76.2468
211	000676	智度投资	10 463.15	0.1372	76.8592	000931	中关村	8 483.05	0.1369	76.3836
212	000428	华天酒店	10 443.99	0.1370	76.9962	000900	现代投资	8 480.51	0.1368	76.5205

(5) 各股市价总值排名表(二〇一五年)(续)

RANK BY STOCK MARKET VALUE, 2015 (Continued)

百万元人民币, RMB Mil.

名次 Rank	代码 Code	股票名称 Stock	市价总值 Market Value	占市场 % of Total	累计 %	代码 Code	股票名称 Stock	流通市值 Neg. Value	占市场 % of Total	累计 %
213	001896	豫能控股	10 357.39	0.1358	77.1320	000531	穗恒运A	8 460.56	0.1365	76.6570
214	000791	甘肃电投	10 305.19	0.1352	77.2672	000561	烽火电子	8 422.76	0.1359	76.7928
215	000036	华联控股	10 230.17	0.1342	77.4014	000788	北大医药	8 420.73	0.1359	76.9287
216	000636	风华高科	10 214.61	0.1340	77.5353	000966	长源电力	8 362.00	0.1349	77.0636
217	000830	鲁西化工	10 151.49	0.1331	77.6685	000717	韶钢松山	8 330.93	0.1344	77.1980
218	000920	南方汇通	10 140.66	0.1330	77.8015	000720	新能泰山	8 306.48	0.1340	77.3320
219	000693	华泽钴镍	10 125.25	0.1328	77.9343	000070	特发信息	8 298.86	0.1339	77.4659
220	000657	中钨高新	10 064.76	0.1320	78.0663	000016	深康佳A	8 284.11	0.1337	77.5996
221	000070	特发信息	10 060.13	0.1319	78.1982	000850	华茂股份	8 253.00	0.1332	77.7327
222	000498	山东路桥	10 047.65	0.1318	78.3300	000043	中航地产	8 021.37	0.1294	77.8622
223	000837	秦川机床	10 040.01	0.1317	78.4617	001896	豫能控股	8 015.87	0.1293	77.9915
224	000034	深信泰丰	10 005.36	0.1312	78.5929	000902	新洋丰	7 856.10	0.1267	78.1182
225	000488	晨鸣纸业	9 930.44	0.1302	78.7232	000301	东方市场	7 833.26	0.1264	78.2446
226	000990	诚志股份	9 916.95	0.1301	78.8533	000888	峨眉山A	7 802.17	0.1259	78.3705
227	000889	茂业通信	9 874.61	0.1295	78.9828	000519	江南红箭	7 776.14	0.1255	78.4959
228	000932	华菱钢铁	9 831.02	0.1289	79.1117	200550	江铃B	7 751.68	0.1251	78.6210
229	000852	石化机械	9 828.19	0.1289	79.2406	000065	北方国际	7 736.36	0.1248	78.7458
230	000514	渝开发	9 711.80	0.1274	79.3680	000975	银泰资源	7 673.86	0.1238	78.8696
231	000766	通化金马	9 600.20	0.1259	79.4939	000851	高鸿股份	7 624.49	0.1230	78.9926
232	000532	力合股份	9 541.53	0.1251	79.6191	000990	诚志股份	7 597.99	0.1226	79.1152
233	000035	中国天楹	9 505.93	0.1247	79.7437	000951	中国重汽	7 589.58	0.1224	79.2377
234	000680	山推股份	9 492.03	0.1245	79.8682	000726	鲁泰A	7 582.01	0.1223	79.3600
235	000933	神火股份	9 464.49	0.1241	79.9924	000008	神州高铁	7 535.37	0.1216	79.4816
236	000638	万方发展	9 452.17	0.1240	80.1163	000766	通化金马	7 516.47	0.1213	79.6028
237	000739	普洛药业	9 404.33	0.1233	80.2397	000584	友利控股	7 514.01	0.1212	79.7241
238	000987	广州友谊	9 401.11	0.1233	80.3630	000700	模塑科技	7 497.26	0.1210	79.8450
239	000504	南华生物	9 340.99	0.1225	80.4855	000681	视觉中国	7 475.63	0.1206	79.9656
240	000528	柳工	9 328.26	0.1223	80.6079	000797	中国武夷	7 469.64	0.1205	80.0862
241	000836	鑫茂科技	9 301.08	0.1220	80.7299	000428	华天酒店	7 367.17	0.1189	80.2050
242	000819	岳阳兴长	9 243.95	0.1212	80.8511	000662	索芙特	7 364.59	0.1188	80.3238
243	000851	高鸿股份	9 243.02	0.1212	80.9723	000659	*ST中富	7 359.75	0.1187	80.4426
244	000897	津滨发展	9 218.45	0.1209	81.0932	000967	上风高科	7 347.30	0.1185	80.5611
245	000612	焦作万方	9 177.70	0.1204	81.2136	000612	焦作万方	7 307.87	0.1179	80.6790
246	000603	盛达矿业	9 115.05	0.1196	81.3332	000518	四环生物	7 306.66	0.1179	80.7969
247	000751	锌业股份	9 051.36	0.1187	81.4519	000680	山推股份	7 305.05	0.1179	80.9148
248	000096	广聚能源	9 049.92	0.1187	81.5706	000928	中钢国际	7 303.59	0.1178	81.0326
249	000032	深桑达A	9 008.09	0.1181	81.6887	000838	财信发展	7 264.65	0.1172	81.1498
250	000788	北大医药	8 981.53	0.1178	81.8065	000673	当代东方	7 261.99	0.1172	81.2670
251	000022	深赤湾A	8 971.96	0.1177	81.9242	000682	东方电子	7 227.59	0.1166	81.3836
252	000683	远兴能源	8 968.66	0.1176	82.0418	000701	厦门信达	7 110.51	0.1147	81.4983
253	000099	中信海直	8 957.72	0.1175	82.1593	000889	茂业通信	7 070.99	0.1141	81.6124
254	000545	金浦钛业	8 930.84	0.1171	82.2765	000877	天山股份	7 066.81	0.1140	81.7264
255	000506	中润资源	8 899.99	0.1167	82.3932	000790	华神集团	7 058.83	0.1139	81.8403
256	000626	如意集团	8 754.07	0.1148	82.5080	000905	厦门港务	7 056.99	0.1139	81.9541
257	000910	大亚科技	8 724.85	0.1144	82.6224	000603	盛达矿业	6 987.89	0.1127	82.0669
258	000606	青海明胶	8 715.22	0.1143	82.7368	000422	湖北宜化	6 976.01	0.1125	82.1794
259	000700	模塑科技	8 703.32	0.1142	82.8509	000533	万家乐	6 972.29	0.1125	82.2919
260	000797	中国武夷	8 700.37	0.1141	82.9650	000837	秦川机床	6 972.05	0.1125	82.4044
261	000576	广东甘化	8 680.08	0.1138	83.0789	000965	天保基建	6 941.49	0.1120	82.5164
262	000919	金陵药业	8 668.80	0.1137	83.1926	000040	宝安地产	6 936.12	0.1119	82.6283
263	000722	湖南发展	8 647.27	0.1134	83.3060	000989	九芝堂	6 898.47	0.1113	82.7396
264	000921	海信科龙	8 606.88	0.1129	83.4189	000607	华媒控股	6 894.86	0.1112	82.8508
265	000525	红太阳	8 592.76	0.1127	83.5316	000679	大连友谊	6 870.28	0.1108	82.9617

(5) 各股市价总值排名表(二〇一五年)(续)

RANK BY STOCK MARKET VALUE, 2015 (Continued)

百万元人民币, RMB Mil.

名次 Rank	代码 Code	股票名称 Stock	市价总值 Market Value	占市场 % of Total	累计 %	代码 Code	股票名称 Stock	流通市值 Neg. Value	占市场 % of Total	累计 %
266	000931	中 关 村	8 570.56	0.1124	83.6440	000886	海 南 高 速	6 848.80	0.1105	83.0722
267	000892	* ST 星美	8 554.84	0.1122	83.7562	000529	广 弘 控 股	6 846.08	0.1105	83.1826
268	000815	* ST 美利	8 528.26	0.1119	83.8680	000426	兴 业 矿 业	6 800.65	0.1097	83.2923
269	000417	合 肥 百 货	8 524.13	0.1118	83.9798	000835	长 城 动 漫	6 763.65	0.1091	83.4015
270	000900	现 代 投 资	8 489.72	0.1114	84.0912	000796	凯 撒 旅 游	6 760.64	0.1091	83.5105
271	000531	穗 恒 运 A	8 460.77	0.1110	84.2022	000836	鑫 茂 科 技	6 753.59	0.1090	83.6195
272	000561	烽 火 电 子	8 449.08	0.1108	84.3130	000523	广 州 浪 奇	6 717.90	0.1084	83.7279
273	000426	兴 业 矿 业	8 428.86	0.1106	84.4235	000735	罗 牛 山	6 657.68	0.1074	83.8353
274	000655	北 方 国 际	8 376.57	0.1099	84.5334	000868	安 凯 客 车	6 649.57	0.1073	83.9426
275	000982	中 银 绒 业	8 375.40	0.1099	84.6433	000822	山 东 海 化	6 632.57	0.1070	84.0496
276	000966	长 源 电 力	8 362.00	0.1097	84.7529	000916	华 北 高 速	6 572.54	0.1060	84.1556
277	000720	新 能 泰 山	8 306.49	0.1089	84.8619	000903	云 内 动 力	6 561.99	0.1059	84.2615
278	000850	华 茂 股 份	8 257.07	0.1083	84.9702	000893	东 凌 粮 油	6 520.13	0.1052	84.3667
279	000043	中 航 地 产	8 023.55	0.1052	85.0754	000996	中 国 中 期	6 515.90	0.1051	84.4718
280	000403	ST 生 化	7 997.43	0.1049	85.1803	000151	中 成 股 份	6 514.33	0.1051	84.5769
281	000546	金 圆 股 份	7 971.21	0.1045	85.2849	000976	* ST 春 晖	6 498.94	0.1049	84.6818
282	000782	美 达 股 份	7 964.35	0.1045	85.3893	000565	渝 三 峡 A	6 486.54	0.1047	84.7864
283	000622	恒 立 实 业	7 866.68	0.1032	85.4925	000958	东 方 能 源	6 442.34	0.1039	84.8904
284	000301	东 方 市 场	7 833.26	0.1027	85.5952	000899	赣 能 股 份	6 417.87	0.1035	84.9939
285	000888	峨 眉 山 A	7 803.58	0.1024	85.6976	000526	银 润 投 资	6 415.20	0.1035	85.0974
286	000821	京 山 轻 机	7 767.93	0.1019	85.7995	000971	高 升 控 股	6 400.86	0.1033	85.2007
287	200550	江 铃 B	7 751.68	0.1017	85.9011	000818	方 大 化 工	6 392.00	0.1031	85.3038
288	000011	深 物 业 A	7 671.99	0.1006	86.0018	000564	西 安 民 生	6 381.59	0.1030	85.4068
289	000701	厦 门 信 达	7 647.75	0.1003	86.1021	000058	深 赛 格	6 378.45	0.1029	85.5097
290	000584	友 利 控 股	7 623.62	0.1000	86.2021	000639	西 王 食 品	6 372.62	0.1028	85.6125
291	000726	鲁 泰 A	7 596.66	0.0996	86.3017	000892	* ST 星 美	6 344.39	0.1024	85.7148
292	000951	中 国 重 汽	7 591.60	0.0996	86.4013	000915	山 大 华 特	6 306.88	0.1018	85.8166
293	000899	赣 能 股 份	7 475.59	0.0980	86.4993	000591	桐 君 阁	6 256.09	0.1009	85.9175
294	000659	* ST 中 富	7 367.08	0.0966	86.5959	000599	青 岛 双 星	6 254.60	0.1009	86.0184
295	000662	索 芙 特	7 366.76	0.0966	86.6926	000823	超 声 电 子	6 254.38	0.1009	86.1194
296	000518	四 环 生 物	7 309.85	0.0959	86.7884	000035	中 国 天 楹	6 194.50	0.0999	86.2193
297	000957	中 通 客 车	7 242.32	0.0950	86.8834	000885	同 力 水 泥	6 188.59	0.0998	86.3191
298	000151	中 成 股 份	7 233.75	0.0949	86.9783	000739	普 洛 药 业	6 182.32	0.0997	86.4189
299	000682	东 方 电 子	7 228.63	0.0948	87.0731	000710	天 兴 仪 表	6 181.06	0.0997	86.5186
300	000010	深 华 新	7 126.69	0.0935	87.1666	000782	美 达 股 份	6 099.99	0.0984	86.6170
301	000790	华 神 集 团	7 111.85	0.0933	87.2599	000571	新 大 洲 A	6 091.79	0.0983	86.7153
302	000509	华 塑 控 股	7 099.15	0.0931	87.3530	000811	烟 台 冰 轮	6 084.56	0.0982	86.8135
303	000922	佳 电 股 份	7 083.98	0.0929	87.4459	000055	方 大 集 团	6 039.41	0.0974	86.9109
304	000877	天 山 股 份	7 067.21	0.0927	87.5386	000548	湖 南 投 资	6 015.37	0.0971	87.0080
305	000905	厦 门 港 务	7 056.99	0.0926	87.6311	000982	中 银 绒 业	6 003.84	0.0969	87.1048
306	000529	广 弘 控 股	7 046.35	0.0924	87.7236	000537	广 宇 发 展	5 995.58	0.0967	87.2016
307	000533	万 家 乐	7 032.51	0.0922	87.8158	000881	大 连 国 际	5 974.50	0.0964	87.2979
308	000886	海 南 高 速	7 020.68	0.0921	87.9079	000032	深 桑 达 A	5 961.30	0.0962	87.3941
309	000040	宝 安 地 产	7 011.03	0.0920	87.9998	000760	斯 太 尔	5 955.41	0.0961	87.4902
310	000422	湖 北 宜 化	6 976.42	0.0915	88.0913	000695	滨 海 能 源	5 880.93	0.0949	87.5851
311	000965	天 保 基 建	6 941.49	0.0910	88.1824	000759	中 百 集 团	5 859.72	0.0945	87.6796
312	000672	上 峰 水 泥	6 915.77	0.0907	88.2731	000948	南 天 信 息	5 855.46	0.0945	87.7741
313	000885	同 力 水 泥	6 884.59	0.0903	88.3634	000957	中 通 客 车	5 826.29	0.0940	87.8681
314	000679	大 连 友 谊	6 871.39	0.0901	88.4535	000780	平 庄 能 源	5 822.12	0.0939	87.9620
315	000795	太 原 刚 玉	6 840.65	0.0897	88.5432	000962	东 方 钽 业	5 814.55	0.0938	88.0558
316	000835	长 城 动 漫	6 818.91	0.0894	88.6327	000502	绿 景 控 股	5 801.48	0.0936	88.1494
317	000833	贵 糖 股 份	6 817.70	0.0894	88.7221	000655	金 岭 矿 业	5 798.61	0.0936	88.2430
318	000571	新 大 洲 A	6 756.73	0.0886	88.8107	000952	广 济 药 业	5 788.64	0.0934	88.3364

(5) 各股市价总值排名表(二〇一五年)(续)

RANK BY STOCK MARKET VALUE, 2015 (Continued)

百万元人民币, RMB Mil.

名次 Rank	代码 Code	股票名称 Stock	市价总值 Market Value	占市场 % of Total	累计 %	代码 Code	股票名称 Stock	流通市值 Neg. Value	占市场 % of Total	累计 %
319	000523	广州浪奇	6 724.85	0.0882	88.8989	000590	* ST古汉	5 784.05	0.0933	88.4297
320	000599	青岛双星	6 718.81	0.0881	88.9870	000045	深纺织A	5 722.51	0.0923	88.5220
321	000811	烟台冰轮	6 713.40	0.0881	89.0751	000507	珠海港	5 721.19	0.0923	88.6143
322	000735	罗牛山	6 662.60	0.0874	89.1625	000030	富奥股份	5 720.48	0.0923	88.7066
323	000868	安凯客车	6 649.61	0.0872	89.2497	000950	建峰化工	5 718.46	0.0923	88.7989
324	000822	山东海化	6 632.63	0.0870	89.3367	000812	陕西金叶	5 711.76	0.0922	88.8910
325	000903	云内动力	6 631.82	0.0870	89.4237	000731	四川美丰	5 701.91	0.0920	88.9830
326	000916	华北高速	6 572.70	0.0862	89.5099	000821	京山轻机	5 613.27	0.0906	89.0736
327	000996	中国中期	6 515.90	0.0855	89.5953	000925	众合科技	5 565.29	0.0898	89.1634
328	000976	* ST春晖	6 500.00	0.0853	89.6806	000411	英特集团	5 512.79	0.0889	89.2523
329	000698	沈阳化工	6 498.75	0.0852	89.7658	000407	胜利股份	5 496.62	0.0887	89.3410
330	000565	渝三峡A	6 486.54	0.0851	89.8509	000909	数源科技	5 491.92	0.0886	89.4296
331	000045	深纺织A	6 448.58	0.0846	89.9355	000708	大冶特钢	5 487.28	0.0885	89.5181
332	000605	渤海股份	6 432.76	0.0844	90.0199	000949	新乡化纤	5 451.27	0.0879	89.6061
333	000407	胜利股份	6 432.35	0.0844	90.1042	000955	欣龙控股	5 443.17	0.0878	89.6939
334	000526	银润投资	6 415.25	0.0841	90.1884	200869	张裕B	5 441.02	0.0878	89.7817
335	000818	方大化工	6 392.00	0.0838	90.2722	000779	三毛派神	5 429.16	0.0876	89.8693
336	000058	深赛格	6 379.30	0.0837	90.3559	000020	深华发A	5 419.89	0.0874	89.9567
337	000639	西王食品	6 372.84	0.0836	90.4395	000619	海螺型材	5 400.00	0.0871	90.0439
338	000915	山大华特	6 337.77	0.0831	90.5226	000589	黔轮胎A	5 396.75	0.0871	90.1309
339	000906	物产中拓	6 322.29	0.0829	90.6055	000545	金浦钛业	5 394.51	0.0870	90.2180
340	000429	粤高速A	6 276.82	0.0823	90.6878	000524	岭南控股	5 347.59	0.0863	90.3042
341	000705	浙江震元	6 268.15	0.0822	90.7700	000403	ST生化	5 332.73	0.0860	90.3903
342	000591	桐君阁	6 256.09	0.0821	90.8521	000906	物产中拓	5 319.45	0.0858	90.4761
343	000823	超声电子	6 255.65	0.0820	90.9341	000705	浙江震元	5 289.02	0.0853	90.5614
344	000948	南天信息	6 241.60	0.0819	91.0160	000551	创元科技	5 288.35	0.0853	90.6467
345	000710	天兴仪表	6 181.06	0.0811	91.0971	000753	漳州发展	5 260.26	0.0849	90.7316
346	000615	湖北金环	6 144.47	0.0806	91.1777	000622	恒立实业	5 235.33	0.0845	90.8161
347	000935	四川双马	6 076.99	0.0797	91.2574	000573	粤宏远A	5 232.48	0.0844	90.9005
348	000409	山东地矿	6 060.13	0.0795	91.3369	000890	法尔胜	5 226.62	0.0843	90.9848
349	000055	方大集团	6 053.39	0.0794	91.4163	000913	钱江摩托	5 223.59	0.0843	91.0691
350	000548	湖南投资	6 015.55	0.0789	91.4952	000509	华塑控股	5 201.23	0.0839	91.1530
351	000537	广宇发展	5 998.80	0.0787	91.5738	000789	万年青	5 201.21	0.0839	91.2369
352	000881	大连国际	5 993.02	0.0786	91.6524	000544	中原环保	5 187.10	0.0837	91.3206
353	000925	众合科技	5 989.07	0.0786	91.7310	000683	远兴能源	5 176.05	0.0835	91.4041
354	000554	泰山石油	5 947.41	0.0780	91.8090	000557	* ST广夏	5 103.56	0.0823	91.4865
355	000695	滨海能源	5 898.02	0.0774	91.8864	000978	桂林旅游	5 101.69	0.0823	91.5688
356	000759	中百集团	5 863.60	0.0769	91.9633	000677	* ST海龙	5 097.44	0.0822	91.6510
357	000502	绿景控股	5 858.78	0.0768	92.0401	000026	飞亚达A	5 095.33	0.0822	91.7332
358	000507	珠海港	5 850.50	0.0767	92.1168	000795	太原刚玉	5 023.24	0.0810	91.8143
359	000780	平庄能源	5 822.12	0.0764	92.1932	000408	金谷源	5 003.12	0.0807	91.8950
360	000799	* ST酒鬼	5 816.23	0.0763	92.2695	000698	沈阳化工	4 972.61	0.0802	91.9752
361	000962	东方钨业	5 814.58	0.0763	92.3457	000810	创维数字	4 968.82	0.0802	92.0554
362	000655	金岭矿业	5 798.61	0.0761	92.4218	000416	民生控股	4 959.92	0.0800	92.1354
363	000952	广济药业	5 789.23	0.0759	92.4977	000752	西藏发展	4 945.03	0.0798	92.2152
364	000590	* ST古汉	5 786.51	0.0759	92.5736	000859	国风塑业	4 939.51	0.0797	92.2949
365	000757	浩物股份	5 762.69	0.0756	92.6492	000959	首钢股份	4 921.07	0.0794	92.3743
366	000663	永安林业	5 735.95	0.0752	92.7244	000576	广东甘化	4 896.84	0.0790	92.4533
367	000812	陕西金叶	5 726.41	0.0751	92.7996	000018	神州长城	4 893.59	0.0790	92.5322
368	000950	建峰化工	5 718.53	0.0750	92.8746	000007	零七股份	4 891.96	0.0789	92.6112
369	000731	四川美丰	5 701.91	0.0748	92.9493	000419	通程控股	4 889.61	0.0789	92.6900
370	000753	漳州发展	5 676.22	0.0744	93.0238	000633	合金投资	4 873.86	0.0786	92.7687
371	000633	合金投资	5 645.66	0.0740	93.0978	000056	皇庭国际	4 839.57	0.0781	92.8468

(5) 各股市价总值排名表(二〇一五年)(续)

RANK BY STOCK MARKET VALUE, 2015 (Continued)

百万元人民币, RMB Mil.

名次 Rank	代码 Code	股票名称 Stock	市价总值 Market Value	占市场 % of Total	累计 %	代码 Code	股票名称 Stock	流通市值 Neg. Value	占市场 % of Total	累计 %
372	000589	黔轮胎A	5 614.36	0.0736	93.1715	000911	南宁糖业	4 801.22	0.0775	92.9242
373	000736	中房地产	5 524.83	0.0725	93.2439	000510	* ST金路	4 788.82	0.0773	93.0015
374	000421	南京中北	5 520.32	0.0724	93.3163	000922	佳电股份	4 763.47	0.0769	93.0783
375	000411	英特集团	5 516.09	0.0723	93.3887	000693	华泽钴镍	4 754.21	0.0767	93.1550
376	000007	零七股份	5 494.67	0.0721	93.4608	000953	河池化工	4 748.82	0.0766	93.2317
377	000909	数源科技	5 491.92	0.0720	93.5328	000632	三木集团	4 742.54	0.0765	93.3082
378	000708	大冶特钢	5 487.28	0.0720	93.6048	000809	铁岭新城	4 734.30	0.0764	93.3846
379	000420	吉林化纤	5 482.02	0.0719	93.6767	000755	山西三维	4 730.10	0.0763	93.4609
380	000038	深大通	5 475.37	0.0718	93.7485	000608	阳光股份	4 648.59	0.0750	93.5359
381	000949	新乡化纤	5 454.65	0.0715	93.8200	000534	万泽股份	4 640.33	0.0749	93.6107
382	000955	欣龙控股	5 443.17	0.0714	93.8914	000404	华意压缩	4 621.64	0.0746	93.6853
383	200869	张裕B	5 441.02	0.0714	93.9628	000014	沙河股份	4 600.78	0.0742	93.7595
384	000779	三毛派神	5 429.16	0.0712	94.0340	000409	山东地矿	4 584.30	0.0740	93.8335
385	000911	南宁糖业	5 428.36	0.0712	94.1052	200012	南玻B	4 565.01	0.0737	93.9071
386	000716	黑芝麻	5 421.59	0.0711	94.1763	000597	东北制药	4 542.60	0.0733	93.9804
387	000020	深华发A	5 420.47	0.0711	94.2474	000585	东北电气	4 525.64	0.0730	94.0534
388	000628	高新发展	5 413.52	0.0710	94.3184	000635	英力特	4 497.82	0.0726	94.1260
389	000619	海螺型材	5 400.00	0.0708	94.3892	000570	苏常柴A	4 492.21	0.0725	94.1985
390	000524	岭南控股	5 347.63	0.0701	94.4594	000554	泰山石油	4 485.19	0.0724	94.2708
391	000862	银星能源	5 335.08	0.0700	94.5293	000613	大东海A	4 481.83	0.0723	94.3432
392	000678	襄阳轴承	5 324.88	0.0698	94.5992	000968	煤气化	4 474.74	0.0722	94.4153
393	000551	创元科技	5 289.06	0.0694	94.6685	000159	国际实业	4 474.06	0.0722	94.4875
394	000813	天山纺织	5 259.32	0.0690	94.7375	000617	石油济柴	4 471.23	0.0721	94.5597
395	000557	* ST广夏	5 242.06	0.0688	94.8063	000037	深南电A	4 381.86	0.0707	94.6304
396	000573	粤宏远A	5 237.37	0.0687	94.8750	000702	正虹科技	4 375.45	0.0706	94.7010
397	000404	华意压缩	5 232.48	0.0686	94.9436	000155	* ST川化	4 371.00	0.0705	94.7715
398	000890	法尔胜	5 227.66	0.0686	95.0122	000567	海德股份	4 359.43	0.0703	94.8418
399	000913	钱江摩托	5 224.73	0.0685	95.0807	000798	中水渔业	4 343.78	0.0701	94.9119
400	000789	万年青	5 201.33	0.0682	95.1489	000521	美菱电器	4 320.94	0.0697	94.9816
401	000544	中原环保	5 187.10	0.0680	95.2169	000668	荣丰控股	4 305.30	0.0695	95.0511
402	000510	* ST金路	5 178.05	0.0679	95.2849	000019	深深宝A	4 295.16	0.0693	95.1204
403	000978	桂林旅游	5 102.62	0.0669	95.3518	000912	* ST天化	4 282.20	0.0691	95.1895
404	000677	* ST海龙	5 097.47	0.0669	95.4186	000023	深天地A	4 236.23	0.0683	95.2578
405	000026	飞亚达A	5 096.14	0.0668	95.4855	000017	深中华A	4 211.22	0.0679	95.3257
406	000408	金谷源	5 003.14	0.0656	95.5511	000707	双环科技	4 177.30	0.0674	95.3931
407	000430	张家界	4 992.19	0.0655	95.6166	000609	绵世股份	4 171.37	0.0673	95.4604
408	000416	民生控股	4 962.36	0.0651	95.6817	000665	湖北广电	4 138.14	0.0668	95.5272
409	000752	西藏发展	4 945.47	0.0649	95.7465	000756	新华制药	4 120.95	0.0665	95.5937
410	000859	国风塑业	4 939.52	0.0648	95.8113	000010	深华新	4 112.26	0.0663	95.6600
411	000597	东北制药	4 922.17	0.0646	95.8759	000530	大冷股份	4 095.70	0.0661	95.7261
412	000419	通程控股	4 892.24	0.0642	95.9400	000785	武汉中商	4 092.83	0.0660	95.7921
413	000953	河池化工	4 749.06	0.0623	96.0023	000813	天山纺织	4 088.82	0.0660	95.8581
414	000632	三木集团	4 743.64	0.0622	96.0645	000799	* ST酒鬼	4 013.21	0.0647	95.9229
415	000613	大东海A	4 740.64	0.0622	96.1267	000993	闽东电力	3 998.56	0.0645	95.9874
416	000809	铁岭新城	4 734.30	0.0621	96.1888	000560	昆百大A	3 996.11	0.0645	96.0518
417	000755	山西三维	4 730.19	0.0620	96.2509	000757	浩物股份	3 991.17	0.0644	96.1162
418	000595	宝塔实业	4 711.37	0.0618	96.3127	000908	景峰医药	3 978.12	0.0642	96.1804
419	000530	大冷股份	4 653.23	0.0610	96.3737	000985	大庆华科	3 974.75	0.0641	96.2445
420	000608	阳光股份	4 649.46	0.0610	96.4347	000498	山东路桥	3 953.08	0.0638	96.3083
421	000534	万泽股份	4 647.37	0.0610	96.4956	000657	中钨高新	3 931.59	0.0634	96.3718
422	000820	金城股份	4 619.75	0.0606	96.5562	000713	丰乐种业	3 927.15	0.0634	96.4351
423	000014	沙河股份	4 600.90	0.0603	96.6166	000715	中兴商业	3 910.79	0.0631	96.4982
424	000019	深深宝A	4 598.67	0.0603	96.6769	000605	渤海股份	3 907.18	0.0630	96.5613

(5) 各股市价总值排名表(二〇一五年)(续)

RANK BY STOCK MARKET VALUE, 2015 (Continued)

百万元人民币, RMB Mil.

名次 Rank	代码 Code	股票名称 Stock	市价总值 Market Value	占市场 % of Total	累计 %	代码 Code	股票名称 Stock	流通市值 Neg. Value	占市场 % of Total	累计 %
425	000585	东北电气	4 578.72	0.0601	96.7369	000721	西安饮食	3 894.48	0.0628	96.6241
426	200012	南玻 B	4 565.01	0.0599	96.7968	000553	沙隆达 A	3 893.76	0.0628	96.6869
427	000880	潍柴重机	4 561.18	0.0598	96.8566	000737	南风化工	3 841.21	0.0620	96.7489
428	000609	绵世股份	4 534.03	0.0595	96.9161	000505	珠江控股	3 819.84	0.0616	96.8105
429	000635	英力特	4 497.82	0.0590	96.9751	000586	汇源通信	3 806.10	0.0614	96.8719
430	000570	苏常柴 A	4 492.21	0.0589	97.0340	000004	国农科技	3 805.27	0.0614	96.9333
431	000968	煤气化	4 474.74	0.0587	97.0927	000716	黑芝麻	3 784.22	0.0611	96.9944
432	000159	国际实业	4 474.60	0.0587	97.1514	000678	襄阳轴承	3 736.34	0.0603	97.0546
433	000617	石油济柴	4 471.23	0.0586	97.2100	000692	惠天热电	3 702.86	0.0597	97.1144
434	000721	西安饮食	4 461.56	0.0585	97.2685	000536	华映科技	3 697.76	0.0597	97.1740
435	000521	美菱电器	4 386.39	0.0575	97.3261	000546	金圆股份	3 644.99	0.0588	97.2328
436	000567	海德股份	4 384.80	0.0575	97.3836	200771	杭汽轮 B	3 629.15	0.0586	97.2914
437	000037	深南电 A	4 382.08	0.0575	97.4411	000923	河北宣工	3 589.72	0.0579	97.3493
438	000702	正虹科技	4 375.47	0.0574	97.4985	000552	靖远煤电	3 569.54	0.0576	97.4069
439	000155	* ST川化	4 371.00	0.0573	97.5558	000727	华东科技	3 549.23	0.0573	97.4642
440	000798	中水渔业	4 344.59	0.0570	97.6128	000820	金城股份	3 545.08	0.0572	97.5214
441	000668	荣丰控股	4 309.81	0.0565	97.6693	000611	* ST蒙发	3 532.04	0.0570	97.5783
442	000637	茂化实华	4 304.57	0.0565	97.7258	000033	* ST新都	3 419.18	0.0552	97.6335
443	000912	* ST天化	4 282.20	0.0562	97.7819	000711	* ST京蓝	3 412.66	0.0551	97.6886
444	000023	深天地 A	4 236.23	0.0556	97.8375	200539	粤电力 B	3 406.28	0.0550	97.7435
445	000017	深中华 A	4 211.49	0.0552	97.8927	000421	南京中北	3 390.23	0.0547	97.7982
446	000707	双环科技	4 177.31	0.0548	97.9475	000856	冀东装备	3 291.50	0.0531	97.8513
447	000756	新华制药	4 121.07	0.0541	98.0016	000691	亚太实业	3 276.69	0.0529	97.9042
448	000785	武汉中商	4 094.91	0.0537	98.0553	000980	金马股份	3 271.50	0.0528	97.9570
449	000593	大通燃气	4 011.54	0.0526	98.1079	000628	高新发展	3 264.56	0.0527	98.0096
450	000993	闽东电力	3 998.56	0.0524	98.1603	000430	张家界	3 252.48	0.0525	98.0621
451	000985	大庆华科	3 974.75	0.0521	98.2125	000429	粤高速 A	3 238.50	0.0522	98.1144
452	000713	丰乐种业	3 927.23	0.0515	98.2640	000582	北部湾港	3 197.75	0.0516	98.1660
453	000715	中兴商业	3 917.24	0.0514	98.3153	000593	大通燃气	3 197.44	0.0516	98.2175
454	000553	沙隆达 A	3 893.98	0.0511	98.3664	000153	丰原药业	3 096.98	0.0500	98.2675
455	000004	国农科技	3 854.53	0.0506	98.4170	000610	西安旅游	3 068.99	0.0495	98.3170
456	000803	金宇车城	3 847.25	0.0505	98.4674	000688	建新矿业	3 046.19	0.0491	98.3662
457	000737	南风化工	3 841.32	0.0504	98.5178	000637	茂化实华	3 034.33	0.0490	98.4151
458	000505	珠江控股	3 834.77	0.0503	98.5681	000833	贵糖股份	3 019.87	0.0487	98.4639
459	000586	汇源通信	3 808.83	0.0500	98.6181	200418	小天鹅 B	2 950.67	0.0476	98.5115
460	000610	西安旅游	3 724.04	0.0488	98.6669	000803	金宇车城	2 942.51	0.0475	98.5589
461	000692	惠天热电	3 703.19	0.0486	98.7155	200152	山航 B	2 919.81	0.0471	98.6060
462	000691	亚太实业	3 646.49	0.0478	98.7633	200581	苏威孚 B	2 871.21	0.0463	98.6524
463	200771	杭汽轮 B	3 630.63	0.0476	98.8109	000663	永安林业	2 864.76	0.0462	98.6986
464	000923	河北宣工	3 589.74	0.0471	98.8580	000862	银星能源	2 788.22	0.0450	98.7436
465	000611	* ST蒙发	3 562.57	0.0467	98.9047	000615	湖北金环	2 787.77	0.0450	98.7885
466	200726	鲁泰 B	3 535.10	0.0464	98.9511	200596	古井贡 B	2 755.17	0.0445	98.8330
467	000033	* ST新都	3 419.19	0.0448	98.9960	000595	宝塔实业	2 742.65	0.0442	98.8772
468	000711	* ST京蓝	3 412.66	0.0448	99.0407	200016	深康佳 B	2 627.75	0.0424	98.9196
469	200539	粤电力 B	3 406.28	0.0447	99.0854	000736	中房地产	2 579.06	0.0416	98.9612
470	000856	冀东装备	3 291.50	0.0432	99.1286	000011	深物业 A	2 553.07	0.0412	99.0024
471	000980	金马股份	3 274.47	0.0429	99.1715	000935	四川双马	2 542.50	0.0410	99.0435
472	000153	丰原药业	3 258.75	0.0427	99.2142	000995	* ST皇台	2 497.85	0.0403	99.0838
473	200418	小天鹅 B	2 950.67	0.0387	99.2529	200726	鲁泰 B	2 473.21	0.0399	99.1237
474	200152	山航 B	2 919.81	0.0383	99.2912	000723	美锦能源	2 453.30	0.0396	99.1632
475	200581	苏威孚 B	2 871.21	0.0377	99.3289	000420	吉林化纤	2 434.58	0.0393	99.2025
476	200596	古井贡 B	2 755.17	0.0361	99.3650	200022	深赤湾 B	2 341.30	0.0378	99.2403
477	200016	深康佳 B	2 628.30	0.0345	99.3995	000929	兰州黄河	2 320.41	0.0374	99.2777

(5) 各股市价总值排名表(二〇一五年)(续)

RANK BY STOCK MARKET VALUE, 2015 (Continued)

百万元人民币, RMB Mil.

名次 Rank	代码 Code	股票名称 Stock	市价总值 Market Value	占市场 % of Total	累计 %	代码 Code	股票名称 Stock	流通市值 Nego. Value	占市场 % of Total	累计 %
478	000995	* ST 皇台	2 497.90	0.0328	99.4323	200725	京 东方 B	2 308.34	0.0372	99.3150
479	200022	深 赤 湾 B	2 341.54	0.0307	99.4630	000880	潍 柴 重 机	2 232.43	0.0360	99.3510
480	000929	兰 州 黄 河	2 322.07	0.0305	99.4934	200488	晨 鸣 B	2 154.59	0.0348	99.3858
481	200725	京 东 方 B	2 308.34	0.0303	99.5237	000038	深 大 通	2 146.92	0.0346	99.4204
482	200488	晨 鸣 B	2 154.59	0.0283	99.5520	200055	方 大 B	2 025.11	0.0327	99.4531
483	200055	方 大 B	2 025.11	0.0266	99.5785	200541	粤 照 明 B	1 946.15	0.0314	99.4845
484	200541	粤 照 明 B	2 002.07	0.0263	99.6048	200053	深 基 地 B	1 843.59	0.0297	99.5142
485	200053	深 基 地 B	1 844.42	0.0242	99.6290	000672	上 峰 水 泥	1 831.27	0.0295	99.5438
486	200028	一 致 B	1 824.71	0.0239	99.6529	200028	一 致 B	1 824.71	0.0294	99.5732
487	200512	闽 灿 坤 B	1 762.98	0.0231	99.6760	200512	闽 灿 坤 B	1 762.98	0.0284	99.6016
488	200986	粤 华 包 B	1 360.76	0.0178	99.6939	200986	粤 华 包 B	1 360.76	0.0220	99.6236
489	200017	深 中 华 B	1 356.12	0.0178	99.7117	200017	深 中 华 B	1 356.12	0.0219	99.6455
490	200037	深 南 电 B	1 341.58	0.0176	99.7293	200037	深 南 电 B	1 341.58	0.0216	99.6671
491	200056	皇 庭 B	1 325.45	0.0174	99.7467	200056	皇 庭 B	1 321.01	0.0213	99.6884
492	200553	沙 隆 达 B	1 309.62	0.0172	99.7638	200553	沙 隆 达 B	1 309.62	0.0211	99.7096
493	200429	粤 高 速 B	1 228.74	0.0161	99.7800	200429	粤 高 速 B	1 228.73	0.0198	99.7294
494	200413	东 旭 B	1 175.12	0.0154	99.7954	200413	东 旭 B	1 175.12	0.0190	99.7483
495	200058	深 赛 格 B	1 152.32	0.0151	99.8105	200058	深 赛 格 B	1 152.32	0.0186	99.7669
496	200160	南 江 B	1 113.58	0.0146	99.8251	200160	南 江 B	1 113.57	0.0180	99.7849
497	200018	神 州 B	1 071.11	0.0140	99.8391	200018	神 州 B	1 071.11	0.0173	99.8022
498	200992	中 鲁 B	1 065.75	0.0140	99.8531	200992	中 鲁 B	1 065.75	0.0172	99.8194
499	200706	瓦 轴 B	1 026.22	0.0135	99.8666	200706	瓦 轴 B	1 026.21	0.0166	99.8359
500	200761	本 钢 板 B	951.79	0.0125	99.8791	200761	本 钢 板 B	951.79	0.0154	99.8513
501	200468	宁 通 信 B	943.44	0.0124	99.8914	200468	宁 通 信 B	943.44	0.0152	99.8665
502	200530	大 冷 B	925.57	0.0121	99.9036	200530	大 冷 B	925.57	0.0149	99.8814
503	200020	深 华 发 B	859.23	0.0113	99.9148	200020	深 华 发 B	859.23	0.0139	99.8953
504	200521	皖 美 菱 B	743.78	0.0098	99.9246	200521	皖 美 菱 B	740.75	0.0120	99.9073
505	200570	苏 常 柴 B	708.83	0.0093	99.9339	200570	苏 常 柴 B	708.83	0.0114	99.9187
506	200029	深 深 房 B	673.26	0.0088	99.9427	200029	深 深 房 B	673.26	0.0109	99.9295
507	200026	飞 亚 达 B	642.82	0.0084	99.9512	200026	飞 亚 达 B	642.82	0.0104	99.9399
508	200613	大 东 海 B	548.10	0.0072	99.9583	200613	大 东 海 B	548.10	0.0088	99.9488
509	200168	雷 伊 B	529.12	0.0069	99.9653	200168	雷 伊 B	529.12	0.0085	99.9573
510	200025	特 力 B	528.99	0.0069	99.9722	200025	特 力 B	528.99	0.0085	99.9658
511	200011	深 物 业 B	465.10	0.0061	99.9783	200011	深 物 业 B	465.10	0.0075	99.9733
512	200054	建 摩 B	455.86	0.0060	99.9843	200054	建 摩 B	455.86	0.0074	99.9807
513	200505	珠 江 B	362.37	0.0048	99.9891	200505	珠 江 B	362.37	0.0058	99.9865
514	200045	深 纺 织 B	358.31	0.0047	99.9938	200045	深 纺 织 B	357.80	0.0058	99.9923
515	200019	深 深 宝 B	262.64	0.0034	99.9972	200019	深 深 宝 B	262.64	0.0042	99.9965
516	200030	富 奥 B	213.88	0.0028	100.0000	200030	富 奥 B	213.88	0.0035	100.0000
	累计	Total	7 624 327.50	100.0000		累计	Total	6 198 184.20	100.0000	

4. 主板市盈率

MAIN BOARD P/E RATIO

(1) 上市股份平均市盈率(二〇〇五年至二〇一五年)

AVERAGE P/E RATIO, 2005—2015

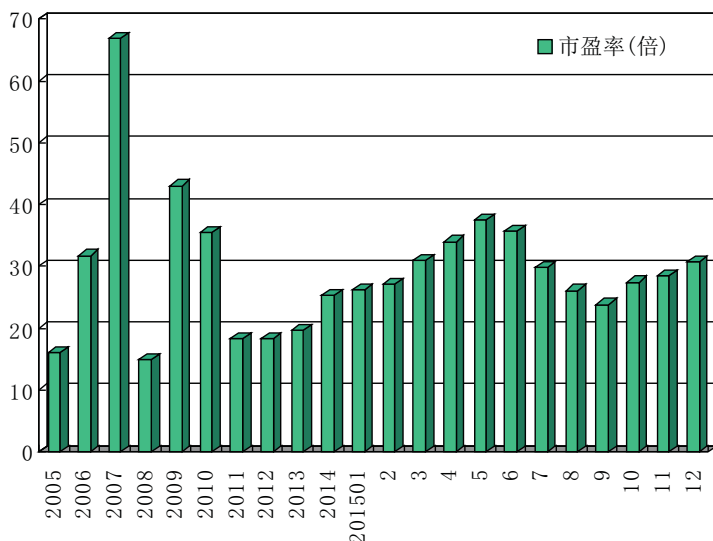
年/月 Year/Month	主板 A 股 MB A Share	增长% Change%	主板 B 股 MB B Share	增长% Change%	平均 Average	增长% Change%
2005	16.65	-34.58	9.11	-29.43	16.05	-34.28
2006	32.65	96.10	21.02	130.74	31.74	97.76
2007	69.47	112.77	26.72	27.12	66.81	110.49
2008	15.29	-77.99	7.30	-72.68	14.88	-77.73
2009	44.12	188.55	21.83	199.04	43.04	189.25
2010	35.98	-18.45	23.10	5.82	35.43	-17.68
2011	18.75	-47.89	9.63	-58.31	18.32	-48.29
2012	18.51	-1.28	12.21	26.79	18.28	-0.22
2013	19.80	6.97	14.47	18.51	19.60	7.22
2014	25.88	30.71	10.50	-27.44	25.29	29.03
2015	31.22	20.63	13.99	33.24	30.73	21.51
2015 一月 Jan	26.72	3.25	10.93	4.10	26.12	3.28
二月 Feb	27.76	3.89	11.31	3.48	27.14	3.91
三月 Mar	31.42	13.18	13.55	19.81	30.86	13.71
四月 Apr	34.55	9.96	16.20	19.56	33.99	10.14
五月 May	38.18	10.51	17.20	6.17	37.54	10.44
六月 Jun	36.32	-4.87	16.22	-5.70	35.70	-4.90
七月 Jul	30.27	-16.66	13.70	-15.54	29.77	-16.61
八月 Aug	26.56	-12.26	11.83	-13.65	26.09	-12.36
九月 Sep	24.24	-8.73	11.65	-1.52	23.84	-8.62
十月 Oct	27.90	15.10	12.69	8.93	27.42	15.02
十一月 Nov	28.89	3.55	13.15	3.62	28.39	3.54
十二月 Dec	31.22	8.07	13.99	6.39	30.73	8.24

注:年底、月底数字。

Note: Year-end or Month-end figures.

(2) 市盈率变化图(二〇〇五年至二〇一五年)

P/E RATIO CHANGING, 2005—2015



(四) 中小板市场

SME BOARD MARKET

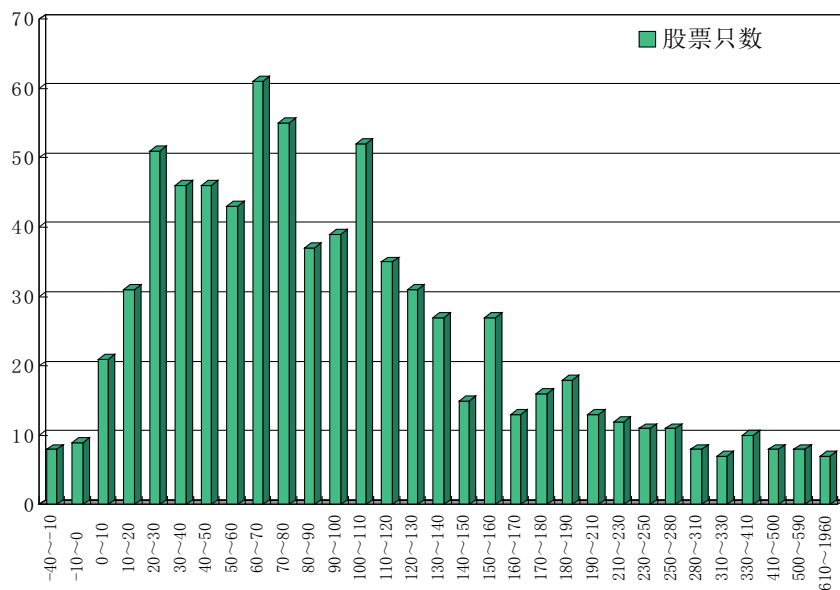
1. 中小板股价

SME BOARD STOCK PRICE

(1) 股价变动分布(二〇一五年)

STOCK PERFORMANCE DISTRIBUTION, 2015

涨跌%	只数	涨跌%	只数	涨跌%	只数	涨跌%	只数
Up or Down	Stocks	Up or Down	Stocks	Up or Down	Stocks	Up or Down	Stocks
-40 ~ -30	1	110 ~ 120	35	260 ~ 270	5	480 ~ 490	3
-30 ~ -20	1	120 ~ 130	31	270 ~ 280	3	490 ~ 500	1
-20 ~ -10	6	130 ~ 140	27	280 ~ 290	3	500 ~ 510	2
-10 ~ 0	9	140 ~ 150	15	290 ~ 300	4	510 ~ 520	1
0 ~ 10	21	150 ~ 160	27	300 ~ 310	1	540 ~ 550	1
10 ~ 20	31	160 ~ 170	13	310 ~ 320	4	550 ~ 560	1
20 ~ 30	51	170 ~ 180	16	320 ~ 330	3	560 ~ 570	1
30 ~ 40	46	180 ~ 190	18	330 ~ 340	1	580 ~ 590	2
40 ~ 50	46	190 ~ 200	5	340 ~ 350	2	610 ~ 620	1
50 ~ 60	43	200 ~ 210	8	350 ~ 360	2	700 ~ 710	1
60 ~ 70	61	210 ~ 220	3	360 ~ 370	2	740 ~ 750	1
70 ~ 80	55	220 ~ 230	9	390 ~ 400	1	830 ~ 840	1
80 ~ 90	37	230 ~ 240	5	400 ~ 410	2	940 ~ 950	1
90 ~ 100	39	240 ~ 250	6	410 ~ 420	3	1020 ~ 1030	1
100 ~ 110	52	250 ~ 260	3	450 ~ 460	1	1950 ~ 1960	1



2015 年中小板股价变动分布

(2) 各股升跌情况(二〇一五年)

PRICE CHANGE OF STOCKS, 2015

排名 Rank	代码 Code	股票名称 Stock	成交价格与成交日期(Price and Date)								比2014年 收市价 涨跌幅% Change % vs. 2014 Close
			开市 Open	日期 Date	最高 High	日期 Date	最低 Low	日期 Date	年收市 Close	日期 Date	
1	002751	易尚展示	13.84	04/24/2015	217.88	06/12/2015	13.84	04/24/2015	107.40	12/31/2015	1952.2472
2	002739	万达院线	27.94	01/22/2015	248.66	05/13/2015	27.94	01/22/2015	120.00	12/31/2015	1027.8061
3	002747	埃斯顿	8.16	03/20/2015	129.82	05/28/2015	8.16	03/20/2015	71.18	12/31/2015	947.6919
4	002771	真视通	16.61	06/29/2015	148.99	11/13/2015	16.61	06/29/2015	119.65	12/31/2015	836.2285
5	002506	协鑫集成	10.98	08/12/2015	19.40	08/18/2015	5.87	09/21/2015	10.35	12/31/2015	748.3607
6	002741	光华科技	16.25	02/16/2015	81.24	05/28/2015	15.72	11/03/2015	32.98	12/31/2015	706.7504
7	002746	仙坛股份	6.97	02/16/2015	53.58	05/28/2015	6.97	02/16/2015	37.60	12/31/2015	612.1212
8	002075	沙钢股份	4.80	01/05/2015	34.95	06/18/2015	4.61	01/12/2015	23.57	06/24/2015	587.5000
9	002625	龙生股份	7.80	03/26/2015	120.00	06/03/2015	7.80	03/26/2015	48.65	12/31/2015	586.1777
10	002780	三夫户外	12.43	12/09/2015	62.34	12/31/2015	12.43	12/09/2015	62.34	12/31/2015	561.7834
11	002766	索菱股份	9.94	06/11/2015	55.00	12/31/2015	9.94	06/11/2015	49.55	12/31/2015	558.0345
12	002779	中坚科技	15.98	12/09/2015	80.12	12/31/2015	15.98	12/09/2015	78.20	12/31/2015	545.7473
13	002750	龙津药业	28.00	03/24/2015	135.32	05/28/2015	21.91	09/16/2015	43.03	12/31/2015	513.3706
14	002752	升兴股份	7.58	04/22/2015	89.65	05/28/2015	7.58	04/22/2015	35.00	12/31/2015	509.7561
15	002773	康弘药业	16.34	06/26/2015	100.00	11/12/2015	16.34	06/26/2015	82.20	12/31/2015	503.5242
16	002760	凤形股份	10.97	06/11/2015	58.28	12/17/2015	10.97	06/11/2015	49.50	12/31/2015	495.6679
17	002755	东方新星	8.99	05/15/2015	72.63	06/12/2015	8.99	05/15/2015	43.69	12/31/2015	484.1811
18	002761	多喜爱	9.52	06/10/2015	55.00	12/18/2015	9.52	06/10/2015	42.52	12/31/2015	484.0659
19	002027	七喜控股	7.33	01/05/2015	62.34	11/23/2015	7.15	01/05/2015	42.55	12/31/2015	482.8767
20	002769	普路通	37.61	06/29/2015	141.44	07/29/2015	37.61	06/29/2015	78.96	12/31/2015	454.2429
21	002743	富煌钢构	8.66	02/17/2015	51.99	05/27/2015	8.66	02/17/2015	37.25	12/31/2015	416.5369
22	002631	德尔未来	11.30	01/05/2015	42.99	04/23/2015	10.64	09/02/2015	29.07	11/26/2015	415.1652
23	002558	世纪游轮	34.82	11/11/2015	231.10	12/16/2015	34.82	11/11/2015	162.09	12/31/2015	412.1327
24	002762	金发拉比	31.20	06/10/2015	140.94	08/10/2015	31.20	06/10/2015	75.58	12/31/2015	409.6033
25	002636	金安国纪	11.80	01/05/2015	59.00	05/20/2015	11.26	01/12/2015	22.72	12/31/2015	400.0785
26	002758	华通医药	21.65	05/27/2015	123.00	12/08/2015	21.65	05/27/2015	89.50	12/31/2015	396.1197
27	002359	齐星铁塔	7.02	07/03/2015	34.38	12/01/2015	7.02	07/03/2015	29.70	12/31/2015	365.5172
28	002464	金利科技	15.80	01/19/2015	95.20	12/01/2015	14.80	01/20/2015	81.27	12/31/2015	362.8132
29	002343	禾欣股份	13.36	01/05/2015	79.48	11/23/2015	12.66	01/13/2015	60.70	12/31/2015	356.3910
30	002667	鞍重股份	32.72	01/05/2015	87.79	12/18/2015	26.17	11/26/2015	74.80	12/31/2015	350.7223
31	002407	多氟多	17.03	01/05/2015	86.32	12/23/2015	16.90	01/05/2015	76.26	12/31/2015	349.6671
32	002783	凯龙股份	37.86	12/09/2015	156.84	12/29/2015	37.86	12/09/2015	127.80	12/31/2015	345.6067
33	002721	金一文化	23.28	01/05/2015	96.00	06/15/2015	19.21	10/21/2015	32.76	12/31/2015	330.6230
34	002734	利民股份	12.83	01/27/2015	50.99	06/04/2015	12.83	01/27/2015	34.31	12/31/2015	320.9984
35	002757	南兴装备	17.08	05/27/2015	70.73	06/16/2015	17.08	05/27/2015	54.40	12/31/2015	320.4019
36	002517	泰亚股份	15.85	04/17/2015	70.01	06/15/2015	15.85	04/17/2015	60.54	12/31/2015	320.1249
37	002460	赣锋锂业	15.00	01/05/2015	66.97	12/31/2015	14.93	01/05/2015	62.93	12/31/2015	318.4819
38	002280	联络互动	37.00	01/05/2015	168.00	03/25/2015	21.38	09/02/2015	61.40	12/31/2015	316.8022
39	002668	奥马电器	20.21	01/05/2015	128.98	11/26/2015	19.29	02/10/2015	83.30	12/31/2015	315.5388
40	002590	万安科技	12.16	01/05/2015	44.24	05/28/2015	7.36	09/02/2015	24.90	12/31/2015	312.6569
41	002770	科迪乳业	8.22	06/30/2015	38.00	08/07/2015	8.22	06/30/2015	27.50	12/31/2015	301.4599
42	002765	蓝黛传动	9.69	06/12/2015	42.33	08/12/2015	9.69	06/12/2015	30.54	12/31/2015	298.1747
43	002188	新嘉联	12.32	05/25/2015	51.58	06/18/2015	12.32	05/25/2015	44.45	12/31/2015	296.8750
44	002759	天际股份	15.86	05/28/2015	60.20	08/20/2015	15.86	05/28/2015	47.18	12/31/2015	293.4000
45	002596	海南瑞泽	11.18	01/05/2015	47.00	12/22/2015	10.20	01/19/2015	43.75	12/31/2015	293.1098
46	002494	华斯股份	13.60	01/05/2015	34.30	06/18/2015	8.21	09/02/2015	26.50	12/31/2015	289.7059
47	002699	美盛文化	26.69	01/05/2015	61.60	06/16/2015	21.18	03/17/2015	51.10	12/31/2015	283.9314
48	002044	江苏三友	11.04	03/26/2015	69.98	05/19/2015	11.04	03/26/2015	30.87	08/28/2015	281.7275
49	002036	汉麻产业	8.21	01/05/2015	36.60	11/27/2015	8.13	01/12/2015	30.80	12/31/2015	279.0310
50	002749	国光股份	35.53	03/20/2015	133.07	05/28/2015	35.53	03/20/2015	100.20	12/31/2015	274.8698
51	002489	浙江永强	13.45	01/05/2015	51.98	06/03/2015	6.51	09/29/2015	10.84	12/31/2015	271.3104
52	002772	众兴菌业	15.60	06/26/2015	56.58	12/25/2015	15.60	06/26/2015	47.81	12/31/2015	267.7692
53	002276	万马股份	8.26	01/05/2015	45.30	06/05/2015	8.23	01/05/2015	30.10	12/31/2015	266.2706

(2) 各股升跌情况(二〇一五年)(续)

PRICE CHANGE OF STOCKS, 2015 (Continued)

排名 Rank	代码 Code	股票名称 Stock	成交价格与成交日期(Price and Date)								比2014年 收市价 涨跌幅% Change % vs. 2014 Close
			开市 Open	日期 Date	最高 High	日期 Date	最低 Low	日期 Date	年收市 Close	日期 Date	
54	002768	国恩股份	22.86	06/30/2015	69.75	12/25/2015	22.86	06/30/2015	63.96	12/31/2015	266.1133
55	002260	德奥通航	20.61	01/05/2015	63.99	05/27/2015	15.70	09/16/2015	45.20	12/31/2015	266.0690
56	002753	永东股份	17.90	05/19/2015	84.83	06/12/2015	17.90	05/19/2015	48.85	12/31/2015	260.2507
57	002175	东方网络	26.99	01/05/2015	148.80	06/04/2015	23.00	01/06/2015	60.26	12/31/2015	257.7588
58	002717	岭南园林	26.28	01/12/2015	47.48	12/29/2015	12.18	08/26/2015	43.90	12/31/2015	256.0896
59	002292	奥飞动漫	29.39	01/05/2015	82.50	05/13/2015	20.91	09/08/2015	51.71	12/31/2015	250.9468
60	002466	天齐锂业	40.62	01/05/2015	176.00	12/10/2015	35.24	07/08/2015	140.75	12/31/2015	248.4773
61	002364	中恒电气	16.59	01/05/2015	63.36	05/18/2015	14.01	09/16/2015	28.21	12/31/2015	245.6082
62	002380	科远股份	23.35	01/05/2015	93.35	06/02/2015	22.66	01/05/2015	40.09	12/31/2015	245.0501
63	002763	汇洁股份	17.14	06/10/2015	52.88	12/04/2015	17.14	06/10/2015	45.15	12/31/2015	244.6565
64	002640	跨境通	29.02	01/05/2015	123.00	06/15/2015	24.20	09/30/2015	33.30	12/31/2015	244.3831
65	002055	得润电子	11.35	01/05/2015	76.66	06/05/2015	10.87	01/05/2015	38.66	12/31/2015	240.9156
66	002654	万润科技	13.58	01/05/2015	51.00	06/08/2015	12.61	01/12/2015	43.15	12/31/2015	238.2023
67	002413	雷科防务	17.99	01/05/2015	71.00	12/24/2015	17.20	01/05/2015	60.75	12/31/2015	237.1254
68	002657	中科金财	47.48	01/05/2015	186.00	05/13/2015	45.03	01/05/2015	79.99	12/31/2015	237.0495
69	002402	和而泰	16.95	01/05/2015	45.34	04/30/2015	11.30	09/16/2015	28.39	12/31/2015	235.5448
70	002742	三圣特材	24.44	02/17/2015	62.48	05/19/2015	21.33	09/15/2015	44.92	12/31/2015	231.8750
71	002137	麦达数字	7.60	01/14/2015	25.97	12/31/2015	6.49	01/19/2015	23.00	12/31/2015	229.9857
72	002776	柏堡龙	27.95	06/26/2015	85.75	12/24/2015	27.95	06/26/2015	76.80	12/31/2015	229.7553
73	002612	朗姿股份	22.88	01/05/2015	115.00	06/04/2015	22.00	01/13/2015	75.46	12/22/2015	228.0870
74	002113	天润控股	12.30	01/05/2015	52.08	06/08/2015	11.82	01/05/2015	39.70	12/31/2015	224.8773
75	002775	文科园林	22.03	06/29/2015	64.59	11/26/2015	22.03	06/29/2015	54.80	12/31/2015	223.6858
76	002284	亚太股份	12.88	01/05/2015	30.50	06/11/2015	8.41	09/02/2015	20.68	12/31/2015	222.2621
77	002740	爱迪尔	19.78	01/22/2015	80.21	05/28/2015	19.78	01/22/2015	52.81	12/31/2015	221.1164
78	002702	海欣食品	17.14	01/05/2015	39.99	10/30/2015	14.80	09/22/2015	27.50	12/31/2015	220.7697
79	002458	益生股份	11.76	01/05/2015	41.12	12/10/2015	10.42	01/12/2015	37.80	12/31/2015	220.0677
80	002018	华信国际	15.39	03/06/2015	44.09	06/12/2015	14.68	03/13/2015	44.08	06/12/2015	215.1810
81	002632	道明光学	16.82	01/05/2015	49.21	04/13/2015	10.84	09/16/2015	26.33	12/31/2015	214.7842
82	002488	金固股份	23.31	01/05/2015	106.80	05/14/2015	13.62	09/02/2015	29.00	12/31/2015	211.3001
83	002183	怡亚通	15.05	01/05/2015	74.78	05/27/2015	14.26	01/07/2015	46.06	12/31/2015	209.9596
84	002530	丰东股份	7.67	01/05/2015	23.71	06/05/2015	7.43	01/05/2015	23.71	06/05/2015	209.0123
85	002555	顺荣三七	42.06	01/05/2015	126.47	05/14/2015	24.61	09/02/2015	48.86	12/31/2015	208.9304
86	002767	先锋电子	17.84	06/12/2015	53.25	12/25/2015	17.84	06/12/2015	45.93	12/31/2015	208.8769
87	002445	中南重工	19.00	01/05/2015	60.40	05/27/2015	17.18	01/12/2015	28.05	12/31/2015	208.6877
88	002575	群兴玩具	11.96	01/05/2015	20.80	03/18/2015	8.81	03/19/2015	16.56	05/29/2015	204.2077
89	002326	永太科技	19.41	01/05/2015	61.39	04/10/2015	11.07	09/15/2015	21.04	12/31/2015	204.1427
90	002355	兴民钢圈	6.63	01/05/2015	21.48	12/30/2015	6.08	07/08/2015	20.06	12/31/2015	203.2205
91	002124	天邦股份	9.18	01/05/2015	31.00	12/02/2015	9.06	01/05/2015	27.18	12/31/2015	199.2447
92	002584	西陇科学	16.68	01/05/2015	77.34	06/05/2015	16.01	01/05/2015	49.60	12/31/2015	199.1530
93	002308	威创股份	9.08	02/04/2015	31.80	06/11/2015	9.08	02/04/2015	24.65	12/31/2015	199.0773
94	002208	合肥城建	8.28	01/05/2015	30.38	06/12/2015	7.48	01/19/2015	24.50	12/31/2015	198.0219
95	002738	中矿资源	13.19	01/05/2015	65.74	05/28/2015	13.19	01/05/2015	35.50	12/31/2015	197.0544
96	002215	诺普信	8.62	01/05/2015	39.55	05/22/2015	8.29	01/05/2015	19.18	12/31/2015	189.9953
97	002192	*ST融捷	17.54	01/05/2015	51.83	12/31/2015	16.91	01/12/2015	50.00	12/31/2015	189.5194
98	002002	鸿达兴业	9.09	01/05/2015	41.47	06/15/2015	8.66	01/12/2015	26.07	12/31/2015	188.5757
99	002290	禾盛新材	11.30	01/05/2015	69.95	06/15/2015	11.00	01/12/2015	32.31	12/31/2015	188.2731
100	002239	奥特佳	6.41	01/05/2015	19.11	05/22/2015	5.73	01/14/2015	18.32	05/22/2015	187.7551
101	002681	奋达科技	27.40	01/05/2015	92.99	05/04/2015	22.07	09/15/2015	43.70	12/31/2015	187.4812
102	002498	汉缆股份	8.16	01/05/2015	33.33	07/27/2015	5.98	10/22/2015	7.44	12/31/2015	187.2309
103	002094	青岛金王	10.87	01/05/2015	32.15	12/29/2015	10.30	01/05/2015	31.15	12/31/2015	186.8324
104	002655	共达电声	8.62	01/05/2015	28.50	12/28/2015	8.44	01/05/2015	24.66	12/31/2015	186.2637
105	002491	通鼎互联	20.50	01/05/2015	78.76	05/19/2015	8.15	09/16/2015	19.38	12/31/2015	183.9703
106	002599	盛通股份	14.44	01/05/2015	48.30	06/25/2015	13.37	01/13/2015	40.74	12/31/2015	183.9391

(2) 各股升跌情况(二〇一五年)(续)

PRICE CHANGE OF STOCKS, 2015 (Continued)

排名 Rank	代码 Code	股票名称 Stock	成交价格与成交日期(Price and Date)								比2014年 收市价 涨跌幅% Change % vs. 2014 Close
			开市 Open	日期 Date	最高 High	日期 Date	最低 Low	日期 Date	年收市 Close	日期 Date	
107	002647	宏磊股份	9.25	01/23/2015	38.00	06/03/2015	9.25	01/23/2015	23.84	11/16/2015	183.4721
108	002086	东方海洋	10.43	01/05/2015	39.00	06/03/2015	10.41	01/05/2015	29.60	12/31/2015	182.9828
109	002099	海翔药业	8.55	01/05/2015	37.20	06/18/2015	8.35	01/05/2015	23.85	12/31/2015	180.9948
110	002045	国光电器	6.78	01/05/2015	24.09	12/28/2015	5.50	09/16/2015	18.90	12/31/2015	180.9496
111	002329	皇氏集团	27.61	01/30/2015	70.36	06/11/2015	11.01	09/25/2015	27.90	12/31/2015	180.8931
112	002781	奇信股份	17.24	12/22/2015	37.37	12/31/2015	17.24	12/22/2015	37.37	12/31/2015	180.7663
113	002782	可立克	9.92	12/22/2015	21.27	12/31/2015	9.92	12/22/2015	21.27	12/31/2015	180.6069
114	002095	生意宝	31.58	01/05/2015	150.19	06/03/2015	30.32	01/05/2015	73.59	12/31/2015	179.7748
115	002395	双象股份	10.95	01/05/2015	35.50	06/12/2015	10.42	01/12/2015	30.40	12/31/2015	179.3535
116	002712	思美传媒	46.10	01/05/2015	151.00	12/28/2015	43.33	08/26/2015	128.00	12/31/2015	178.7743
117	002512	达华智能	22.32	06/08/2015	47.86	06/18/2015	14.08	09/22/2015	22.60	12/31/2015	178.5419
118	002123	荣信股份	10.14	03/26/2015	35.65	06/05/2015	10.14	03/26/2015	25.65	12/31/2015	178.1996
119	002443	金洲管道	6.45	01/05/2015	20.35	12/22/2015	6.28	01/12/2015	17.78	12/31/2015	177.8288
120	002197	证通电子	15.41	01/05/2015	95.00	06/04/2015	12.33	09/02/2015	26.68	12/31/2015	175.8281
121	002161	远望谷	8.09	01/05/2015	32.86	06/03/2015	7.77	01/19/2015	22.30	12/31/2015	175.4939
122	002143	印纪传媒	14.79	01/05/2015	44.66	12/04/2015	14.62	01/06/2015	40.55	12/08/2015	174.5685
123	002593	日上集团	13.35	01/05/2015	44.08	06/02/2015	12.61	01/06/2015	36.69	12/31/2015	172.9699
124	002583	海能达	10.14	01/05/2015	26.50	06/24/2015	8.00	09/30/2015	12.49	12/31/2015	172.5524
125	002446	盛路通信	29.97	01/05/2015	96.42	05/28/2015	14.91	09/16/2015	37.10	12/31/2015	172.2217
126	002090	金智科技	14.31	01/05/2015	52.39	06/15/2015	14.20	01/05/2015	38.62	12/31/2015	171.8638
127	002748	世龙实业	18.46	03/19/2015	66.53	05/28/2015	18.46	03/19/2015	41.41	12/31/2015	170.5818
128	002680	黄海机械	30.02	01/05/2015	53.20	12/30/2015	23.06	07/14/2015	47.80	12/31/2015	170.5719
129	002569	步森股份	16.16	01/05/2015	45.60	12/28/2015	14.70	09/08/2015	43.64	12/31/2015	170.0495
130	002670	华声股份	14.00	01/05/2015	44.76	11/26/2015	13.39	01/12/2015	36.63	12/31/2015	169.2853
131	002425	凯撒股份	11.88	01/08/2015	30.65	11/09/2015	9.77	01/19/2015	28.99	12/31/2015	168.6551
132	002468	艾迪西	14.58	01/05/2015	39.13	12/31/2015	13.71	08/25/2015	39.13	12/31/2015	168.4772
133	002085	万丰奥威	26.57	01/05/2015	76.99	06/11/2015	13.34	09/02/2015	32.18	12/31/2015	167.1814
134	002629	仁智油服	7.87	01/05/2015	20.53	06/03/2015	5.80	07/09/2015	13.97	12/31/2015	166.9494
135	002176	江特电机	14.54	01/05/2015	43.98	06/15/2015	12.72	11/10/2015	17.60	12/31/2015	166.7892
136	002256	彩虹精化	11.07	03/02/2015	42.68	06/02/2015	11.07	03/02/2015	26.73	12/31/2015	166.3119
137	002707	众信旅游	116.00	01/05/2015	204.66	04/01/2015	38.50	09/30/2015	52.62	11/13/2015	162.8885
138	002074	国轩高科	14.10	01/05/2015	44.10	11/17/2015	13.53	01/05/2015	37.10	12/31/2015	162.8391
139	002643	万润股份	15.55	01/05/2015	45.02	12/28/2015	14.81	01/19/2015	40.53	12/31/2015	162.4466
140	002709	天赐材料	31.80	01/05/2015	95.30	12/28/2015	25.57	07/08/2015	82.90	12/31/2015	162.1250
141	002010	传化股份	9.98	06/23/2015	26.88	11/10/2015	9.98	06/23/2015	23.55	12/31/2015	161.7199
142	002426	胜利精密	10.00	01/05/2015	27.87	06/25/2015	9.32	01/19/2015	26.02	12/31/2015	161.4462
143	002043	兔宝宝	5.41	01/05/2015	20.45	10/30/2015	5.24	01/12/2015	14.07	12/31/2015	159.7821
144	002283	华润曲轴	8.60	01/05/2015	29.86	06/02/2015	8.24	01/19/2015	22.32	12/31/2015	159.3579
145	002519	银河电子	19.00	01/05/2015	39.99	04/07/2015	12.07	07/08/2015	23.75	12/31/2015	157.8851
146	002455	百川股份	8.72	01/05/2015	22.60	04/14/2015	6.12	09/18/2015	11.09	12/31/2015	157.7272
147	002162	悦心健康	8.01	01/05/2015	18.18	11/26/2015	6.28	07/07/2015	13.76	12/31/2015	157.5976
148	002602	世纪华通	14.56	12/08/2015	41.55	12/28/2015	14.56	12/08/2015	34.05	12/31/2015	157.1752
149	002687	乔治白	10.31	01/05/2015	23.00	06/09/2015	6.80	09/15/2015	17.34	12/31/2015	156.9160
150	002301	齐心集团	8.51	01/05/2015	37.00	06/25/2015	8.23	01/19/2015	21.82	12/31/2015	156.6022
151	002295	精艺股份	9.18	01/05/2015	32.83	06/12/2015	8.92	01/12/2015	23.59	12/31/2015	156.4130
152	002546	新联电子	13.05	01/05/2015	40.74	06/15/2015	12.50	01/12/2015	32.67	12/31/2015	155.8290
153	002493	荣盛石化	12.21	01/05/2015	35.00	06/09/2015	6.53	09/25/2015	15.50	12/31/2015	155.7906
154	002786	银宝山新	13.49	12/23/2015	27.36	12/31/2015	13.49	12/23/2015	27.36	12/31/2015	155.2239
155	002536	西泵股份	26.02	01/05/2015	86.16	11/27/2015	24.73	01/12/2015	66.50	12/31/2015	155.2121
156	002785	万里石	2.75	12/23/2015	5.84	12/31/2015	2.75	12/23/2015	5.84	12/31/2015	155.0218
157	002418	康盛股份	13.80	01/05/2015	44.88	06/15/2015	13.13	01/08/2015	35.01	12/31/2015	153.6957
158	002320	海峡股份	10.89	01/05/2015	37.11	06/12/2015	10.40	01/19/2015	27.43	06/25/2015	153.4641
159	002076	雪莱特	10.72	01/05/2015	27.50	06/18/2015	10.51	01/05/2015	18.03	12/31/2015	153.2911

(2) 各股升跌情况(二〇一五年)(续)

PRICE CHANGE OF STOCKS, 2015 (Continued)

排名 Rank	代码 Code	股票名称 Stock	成交价格与成交日期(Price and Date)								比2014年 收市价 涨跌幅% Change % vs. 2014 Close
			开市 Open	日期 Date	最高 High	日期 Date	最低 Low	日期 Date	年收市 Close	日期 Date	
160	002278	神开股份	10.70	01/05/2015	24.46	12/25/2015	9.88	09/18/2015	23.41	12/31/2015	152.9150
161	002682	龙洲股份	8.87	01/05/2015	46.82	06/16/2015	8.80	01/19/2015	18.27	12/31/2015	152.8124
162	002209	达意隆	9.07	01/05/2015	29.17	07/13/2015	8.52	01/13/2015	22.91	11/23/2015	152.6861
163	002077	大港股份	7.92	01/05/2015	27.90	06/12/2015	7.90	01/05/2015	19.95	12/31/2015	152.6210
164	002131	利欧股份	23.24	01/05/2015	99.83	06/12/2015	11.48	09/02/2015	19.50	12/31/2015	152.5575
165	002676	顺威股份	16.11	01/05/2015	49.50	12/17/2015	14.71	01/12/2015	41.05	12/31/2015	152.5269
166	002224	三力士	8.70	01/05/2015	25.88	12/23/2015	8.30	01/09/2015	21.72	12/31/2015	151.4248
167	002049	同方国芯	24.01	01/05/2015	73.29	11/20/2015	22.74	01/05/2015	60.15	12/10/2015	151.1269
168	002279	久其软件	27.40	01/05/2015	112.86	06/05/2015	25.96	01/05/2015	67.70	12/31/2015	150.9085
169	002406	远东传动	10.17	01/05/2015	34.30	05/27/2015	6.13	09/16/2015	12.64	12/31/2015	150.3278
170	002756	永兴特钢	26.09	05/15/2015	113.00	06/04/2015	26.09	05/15/2015	54.00	12/31/2015	148.3901
171	002607	亚夏汽车	8.18	01/05/2015	17.80	12/18/2015	6.71	09/15/2015	15.70	12/31/2015	147.4802
172	002609	捷顺科技	16.92	01/05/2015	72.75	06/15/2015	11.81	07/07/2015	20.86	12/31/2015	146.9043
173	002030	达安基因	20.30	01/05/2015	85.13	06/05/2015	19.50	01/05/2015	41.18	12/31/2015	146.4068
174	002634	棒杰股份	16.10	01/05/2015	49.50	06/03/2015	15.00	01/19/2015	39.51	12/31/2015	145.9987
175	002093	国脉科技	6.08	01/05/2015	30.76	05/29/2015	6.05	01/12/2015	14.88	12/31/2015	144.9150
176	002467	二六三	12.90	01/05/2015	32.28	06/05/2015	9.00	08/27/2015	20.99	12/31/2015	144.4847
177	002622	永大集团	29.81	01/05/2015	68.27	03/20/2015	24.06	05/07/2015	25.28	07/01/2015	144.2901
178	002439	启明星辰	28.86	03/12/2015	73.10	05/13/2015	17.00	09/02/2015	32.00	12/31/2015	144.0481
179	002121	科陆电子	12.20	01/05/2015	45.25	06/04/2015	12.11	01/05/2015	29.60	12/31/2015	143.8834
180	002592	八菱科技	18.90	02/02/2015	90.50	08/12/2015	16.21	02/03/2015	44.20	12/31/2015	143.2406
181	002547	春兴精工	16.42	01/05/2015	44.58	07/24/2015	9.32	10/22/2015	13.28	12/31/2015	143.0984
182	002560	通达股份	18.06	01/05/2015	54.45	12/18/2015	16.21	07/07/2015	43.50	12/31/2015	141.6200
183	002067	景兴纸业	3.69	01/05/2015	15.15	11/16/2015	3.29	01/19/2015	8.93	12/31/2015	140.7008
184	002553	南方轴承	12.20	01/06/2015	31.00	04/14/2015	11.06	10/12/2015	14.21	12/31/2015	140.6782
185	002417	*ST元达	8.27	01/05/2015	25.85	12/09/2015	7.89	01/06/2015	19.83	12/31/2015	139.7823
186	002487	大金重工	8.91	01/05/2015	18.60	06/05/2015	5.81	09/15/2015	14.20	12/31/2015	139.6643
187	002273	水晶光电	17.15	01/05/2015	54.90	06/03/2015	16.28	09/15/2015	40.60	12/31/2015	138.8078
188	002156	通富微电	7.99	01/05/2015	31.70	06/05/2015	7.92	01/05/2015	19.09	12/31/2015	138.4915
189	002014	永新股份	8.43	01/05/2015	30.23	06/25/2015	8.39	01/05/2015	19.64	12/31/2015	138.3539
190	002620	瑞和股份	16.59	01/05/2015	67.50	06/04/2015	16.00	01/14/2015	39.32	12/31/2015	137.9900
191	002733	雄韬股份	29.13	01/05/2015	46.68	05/28/2015	11.68	09/15/2015	30.61	12/31/2015	137.9533
192	002249	大洋电机	11.49	01/05/2015	19.15	03/17/2015	7.18	07/08/2015	13.26	12/31/2015	137.0077
193	002107	沃华医药	25.80	01/05/2015	62.79	03/18/2015	15.18	09/15/2015	25.93	12/31/2015	136.7912
194	002370	亚太药业	15.08	01/05/2015	39.50	11/12/2015	15.03	01/05/2015	35.43	12/31/2015	136.5353
195	002034	美欣达	18.43	01/05/2015	68.53	06/11/2015	16.91	01/19/2015	43.61	12/31/2015	136.4967
196	002562	兄弟科技	12.38	01/05/2015	32.78	06/15/2015	11.90	09/16/2015	28.80	12/31/2015	135.8131
197	002058	威尔泰	11.64	01/05/2015	38.00	06/16/2015	11.33	07/08/2015	27.42	12/31/2015	135.7319
198	002222	福晶科技	10.06	01/05/2015	29.40	06/18/2015	9.81	01/05/2015	23.71	12/31/2015	135.6859
199	002316	键桥通讯	8.68	01/06/2015	25.80	11/26/2015	8.54	01/12/2015	20.29	12/31/2015	133.9683
200	002659	中泰桥梁	10.98	05/13/2015	36.97	06/15/2015	10.98	05/13/2015	23.35	12/31/2015	133.9679
201	002397	梦洁家纺	9.69	01/05/2015	34.90	05/22/2015	6.60	09/15/2015	10.28	12/31/2015	133.7078
202	002248	华东数控	7.85	01/05/2015	20.48	12/17/2015	7.68	01/12/2015	18.07	12/31/2015	133.1613
203	002675	东诚药业	26.60	04/23/2015	71.80	05/27/2015	26.60	04/23/2015	56.01	12/31/2015	132.2821
204	002347	泰尔重工	10.16	01/05/2015	37.59	06/12/2015	9.96	01/06/2015	23.63	12/31/2015	132.1427
205	002261	拓维信息	17.10	01/05/2015	70.00	05/20/2015	16.73	01/05/2015	38.90	12/31/2015	131.8687
206	002539	新都化工	17.23	01/05/2015	51.60	06/15/2015	9.20	09/21/2015	16.00	12/31/2015	131.0988
207	002134	天津普林	8.01	01/05/2015	20.98	06/15/2015	7.19	09/02/2015	18.50	12/31/2015	130.9613
208	002096	南岭民爆	11.61	01/05/2015	41.99	06/19/2015	11.05	01/19/2015	26.01	12/31/2015	130.8976
209	002515	金字火腿	22.89	01/05/2015	72.66	05/21/2015	13.00	09/16/2015	26.40	12/31/2015	130.4220
210	002153	石基信息	65.33	01/05/2015	223.00	06/12/2015	60.16	01/06/2015	151.00	12/31/2015	130.3776
211	002070	众和股份	10.00	03/11/2015	31.88	12/18/2015	8.70	07/06/2015	21.84	12/31/2015	130.1370
212	002368	太极股份	43.98	01/05/2015	99.50	05/13/2015	40.29	01/06/2015	67.10	12/31/2015	129.7843

(2) 各股升跌情况(二〇一五年)(续)

PRICE CHANGE OF STOCKS, 2015 (Continued)

排名 Rank	代码 Code	股票名称 Stock	成交价格与成交日期(Price and Date)								比2014年 收市价 涨跌幅% Change % vs. 2014 Close
			开市 Open	日期 Date	最高 High	日期 Date	最低 Low	日期 Date	年收市 Close	日期 Date	
213	002253	川大智胜	23.15	01/05/2015	77.28	06/03/2015	22.22	01/05/2015	53.30	12/31/2015	129.7414
214	002471	中超控股	11.02	01/05/2015	47.66	06/12/2015	7.51	11/03/2015	10.06	12/31/2015	129.5335
215	002730	电光科技	21.35	01/05/2015	52.38	05/28/2015	20.14	01/12/2015	49.14	12/31/2015	129.1510
216	002117	东港股份	20.33	01/05/2015	53.33	06/12/2015	17.50	07/09/2015	46.02	12/31/2015	128.4176
217	002205	国统股份	17.39	01/05/2015	41.99	06/17/2015	16.19	09/15/2015	39.38	12/31/2015	127.6314
218	002474	榕基软件	10.70	01/05/2015	30.50	06/03/2015	10.30	01/05/2015	23.95	12/31/2015	127.5481
219	002141	蓉胜超微	13.85	01/05/2015	35.00	06/10/2015	13.10	09/15/2015	31.60	12/31/2015	127.5018
220	002669	康达新材	12.94	01/05/2015	33.55	11/25/2015	12.60	01/05/2015	29.35	12/31/2015	127.4812
221	002120	新海股份	11.93	01/05/2015	41.12	06/11/2015	11.60	09/02/2015	26.95	12/31/2015	127.1844
222	002690	美亚光电	35.40	01/05/2015	101.20	05/21/2015	17.41	09/02/2015	40.35	12/31/2015	127.1343
223	002330	得利斯	6.77	01/05/2015	19.44	08/14/2015	6.29	02/09/2015	15.48	12/31/2015	127.0930
224	002108	沧州明珠	13.30	01/05/2015	33.36	06/05/2015	8.00	07/09/2015	17.67	12/31/2015	126.1978
225	002545	东方铁塔	15.33	01/05/2015	26.84	05/18/2015	9.27	12/17/2015	10.86	12/31/2015	125.8445
226	002664	信质电机	28.26	01/05/2015	53.88	06/11/2015	18.20	09/15/2015	31.77	12/29/2015	125.6207
227	002125	湘潭电化	10.36	01/05/2015	31.62	05/20/2015	10.23	01/12/2015	23.35	12/31/2015	125.6039
228	002191	劲嘉股份	13.74	01/05/2015	28.97	05/11/2015	13.66	01/05/2015	15.36	12/31/2015	125.2610
229	002042	华孚色纺	5.50	01/05/2015	18.65	06/15/2015	5.39	01/19/2015	12.05	12/31/2015	124.6810
230	002335	科华恒盛	22.00	01/30/2015	67.90	05/28/2015	17.56	09/02/2015	48.00	12/31/2015	124.6575
231	002003	伟星股份	9.88	01/05/2015	20.69	12/10/2015	9.80	01/05/2015	17.72	12/31/2015	124.5820
232	002701	奥瑞金	20.46	01/05/2015	43.79	04/23/2015	20.02	08/26/2015	28.26	12/31/2015	124.4414
233	002472	双环传动	12.02	01/05/2015	48.00	06/12/2015	11.90	01/05/2015	26.70	12/31/2015	123.5528
234	002169	智光电气	10.26	01/05/2015	40.50	06/18/2015	9.99	01/05/2015	22.97	12/31/2015	123.3855
235	002589	瑞康医药	32.00	01/05/2015	111.10	05/20/2015	30.00	01/05/2015	35.91	12/31/2015	122.2959
236	002245	澳洋顺昌	10.15	01/05/2015	20.47	03/19/2015	5.41	09/15/2015	10.02	12/31/2015	122.1732
237	002689	远大智能	9.20	01/05/2015	33.00	05/28/2015	6.60	09/02/2015	11.23	12/31/2015	121.9915
238	002518	科士达	16.03	01/05/2015	53.60	06/12/2015	15.51	01/05/2015	35.30	12/31/2015	121.5647
239	002389	南洋科技	9.20	01/05/2015	30.89	06/15/2015	8.99	01/05/2015	20.38	12/31/2015	121.3093
240	002357	富临运业	12.15	01/05/2015	43.80	06/12/2015	9.77	09/18/2015	16.62	12/31/2015	120.5218
241	002356	浩宁达	38.50	01/05/2015	120.53	04/14/2015	14.53	09/15/2015	28.01	12/31/2015	120.4442
242	002147	方圆支承	8.14	01/05/2015	19.94	05/22/2015	8.14	01/05/2015	17.90	05/29/2015	120.4433
243	002427	尤夫股份	11.67	01/05/2015	34.49	06/09/2015	9.11	09/02/2015	18.28	12/31/2015	119.9884
244	002542	中化岩土	12.38	01/05/2015	41.00	06/03/2015	7.66	07/08/2015	13.59	12/25/2015	119.7796
245	002212	南洋股份	6.33	01/05/2015	15.23	11/20/2015	6.24	01/05/2015	13.85	12/31/2015	119.1668
246	002600	江粉磁材	10.67	01/05/2015	23.56	04/08/2015	5.49	07/08/2015	11.62	12/31/2015	118.7898
247	002550	千红制药	20.34	01/05/2015	54.75	05/25/2015	11.46	09/02/2015	22.10	12/31/2015	118.5055
248	002623	亚玛顿	21.61	01/05/2015	53.95	06/12/2015	20.90	09/02/2015	47.20	12/31/2015	118.2425
249	002172	澳洋科技	7.50	02/17/2015	18.60	06/05/2015	6.40	09/02/2015	14.88	12/31/2015	118.1818
250	002366	台海核电	30.04	01/05/2015	111.99	06/02/2015	28.90	01/05/2015	65.95	12/31/2015	118.0165
251	002339	积成电子	11.21	01/05/2015	56.70	06/15/2015	10.96	01/05/2015	24.40	12/31/2015	117.9179
252	002288	超华科技	10.75	01/05/2015	28.58	05/28/2015	5.83	09/16/2015	11.68	12/31/2015	117.7903
253	002434	万里扬	16.01	01/05/2015	30.80	06/19/2015	10.35	07/08/2015	23.05	11/24/2015	117.7482
254	002658	雪迪龙	27.47	01/05/2015	69.95	04/14/2015	16.60	09/15/2015	27.19	12/31/2015	117.7410
255	002708	光洋股份	15.88	01/05/2015	43.66	06/09/2015	9.87	10/09/2015	15.70	12/31/2015	117.4988
256	002591	恒大高新	9.18	01/05/2015	23.93	06/18/2015	8.80	01/05/2015	20.03	12/31/2015	117.4810
257	002195	二三四五	42.91	01/05/2015	112.75	03/16/2015	20.85	08/27/2015	37.00	12/31/2015	116.6677
258	002213	特尔佳	10.03	01/05/2015	24.38	06/15/2015	8.46	07/08/2015	21.36	12/31/2015	115.7692
259	002135	东南网架	6.00	01/06/2015	20.49	06/05/2015	4.85	01/19/2015	12.11	12/31/2015	115.6929
260	002696	百洋股份	11.76	01/05/2015	32.00	06/15/2015	10.67	09/15/2015	24.97	12/01/2015	115.5628
261	002298	中电鑫龙	9.87	04/10/2015	41.05	06/05/2015	9.87	04/10/2015	19.21	12/31/2015	114.1583
262	002714	牧原股份	43.21	01/05/2015	112.98	06/03/2015	32.00	07/09/2015	47.07	12/31/2015	114.0872
263	002529	海源机械	13.70	02/03/2015	34.45	06/02/2015	12.28	07/07/2015	25.69	12/31/2015	113.6216
264	002127	新民科技	8.77	01/05/2015	21.78	11/26/2015	7.90	01/12/2015	18.72	12/31/2015	113.2118
265	002291	星期六	8.05	01/05/2015	24.99	06/12/2015	7.05	09/02/2015	17.00	12/31/2015	112.9750

(2) 各股升跌情况(二〇一五年)(续)

PRICE CHANGE OF STOCKS, 2015 (Continued)

排名 Rank	代码 Code	股票名称 Stock	成交价格与成交日期(Price and Date)								比2014年 收市价 涨跌幅% Change % vs. 2014 Close
			开市 Open	日期 Date	最高 High	日期 Date	最低 Low	日期 Date	年收市 Close	日期 Date	
266	002616	长青集团	25.59	01/05/2015	46.95	04/13/2015	18.63	09/15/2015	26.63	12/31/2015	112.9034
267	002442	龙星化工	8.87	05/08/2015	18.20	12/28/2015	6.49	09/21/2015	17.15	12/31/2015	112.7792
268	002054	德美化工	8.67	01/05/2015	21.16	06/08/2015	6.24	07/08/2015	14.10	12/31/2015	112.6292
269	002641	永高股份	9.38	01/05/2015	29.39	05/27/2015	7.06	07/06/2015	9.94	12/31/2015	112.4480
270	002568	百润股份	40.10	01/05/2015	182.00	05/22/2015	37.60	01/06/2015	42.69	12/18/2015	112.1196
271	002331	皖通科技	16.96	03/25/2015	56.20	06/18/2015	13.03	09/02/2015	27.08	12/31/2015	111.3874
272	002729	好利来	35.72	01/05/2015	93.58	06/18/2015	33.34	01/13/2015	75.81	12/31/2015	111.3512
273	002242	九阳股份	11.12	01/05/2015	39.50	08/13/2015	11.08	01/05/2015	22.68	12/23/2015	111.1982
274	002179	中航光电	23.68	01/05/2015	62.81	06/02/2015	20.26	07/08/2015	37.96	12/31/2015	110.4988
275	002685	华东重机	13.75	01/05/2015	60.69	04/14/2015	6.82	09/15/2015	10.37	12/31/2015	110.4785
276	002686	亿利达	12.62	01/05/2015	37.62	06/18/2015	10.48	09/21/2015	17.62	12/31/2015	110.4091
277	002614	蒙发利	13.88	01/05/2015	42.10	05/27/2015	8.10	09/15/2015	19.39	12/31/2015	110.0713
278	002684	猛狮科技	29.58	01/05/2015	47.00	06/12/2015	13.60	09/16/2015	29.10	12/31/2015	109.8914
279	002537	海立美达	15.90	01/05/2015	38.10	05/13/2015	10.66	07/07/2015	16.59	08/14/2015	109.8909
280	002322	理工监测	12.00	01/05/2015	40.00	05/28/2015	11.52	01/06/2015	25.27	12/31/2015	109.7805
281	002502	骅威股份	12.19	01/05/2015	38.00	06/15/2015	12.19	01/05/2015	25.50	08/19/2015	109.6878
282	002227	奥特迅	18.86	01/05/2015	54.59	06/04/2015	17.00	07/09/2015	39.50	12/31/2015	109.6264
283	002577	雷柏科技	26.00	01/09/2015	89.89	06/05/2015	25.81	01/09/2015	57.22	12/31/2015	109.5203
284	002026	山东威达	8.45	01/05/2015	21.45	06/05/2015	7.50	07/09/2015	17.62	12/31/2015	109.0138
285	002580	圣阳股份	17.25	01/05/2015	34.38	04/22/2015	9.50	09/07/2015	20.00	12/31/2015	109.0126
286	002230	科讯飞	26.68	01/05/2015	68.84	04/13/2015	23.38	08/27/2015	37.05	12/31/2015	108.9819
287	002178	延华智能	12.58	01/16/2015	37.62	04/07/2015	7.59	09/15/2015	13.26	12/31/2015	108.9363
288	002639	雪人股份	17.32	01/05/2015	49.55	06/24/2015	9.50	12/15/2015	12.04	12/31/2015	108.7747
289	002101	广东鸿图	16.02	01/05/2015	40.56	06/12/2015	14.53	09/02/2015	33.00	12/31/2015	108.7623
290	002508	老板电器	33.99	01/05/2015	59.29	05/12/2015	31.15	08/26/2015	44.95	12/31/2015	108.6580
291	002574	明牌珠宝	10.20	01/05/2015	23.00	06/03/2015	10.15	01/05/2015	21.24	12/31/2015	108.3276
292	002694	顾地科技	9.10	03/17/2015	22.87	05/28/2015	8.05	08/27/2015	16.80	12/31/2015	108.2407
293	002231	奥维通信	7.90	01/05/2015	34.68	06/05/2015	7.71	01/12/2015	16.36	12/02/2015	108.2104
294	002243	通产丽星	8.17	01/05/2015	21.64	06/16/2015	7.28	07/09/2015	16.98	12/31/2015	107.8335
295	002635	安洁科技	27.20	01/05/2015	46.95	04/14/2015	14.73	07/07/2015	27.80	12/31/2015	107.2623
296	002232	启明信息	10.27	01/05/2015	33.74	06/05/2015	9.82	09/02/2015	21.28	12/31/2015	107.2055
297	002448	中原内配	17.24	01/05/2015	59.98	06/02/2015	7.08	09/15/2015	14.26	12/31/2015	107.1905
298	002642	荣之联	28.22	01/05/2015	96.50	06/18/2015	25.58	09/02/2015	57.89	12/31/2015	107.1354
299	002348	高乐股份	8.50	01/05/2015	27.30	06/03/2015	8.10	01/15/2015	17.53	12/31/2015	107.0823
300	002047	宝鹰股份	5.42	01/05/2015	21.45	06/10/2015	5.26	01/19/2015	11.24	12/31/2015	106.9982
301	002238	天威视讯	14.06	01/05/2015	44.05	06/03/2015	13.60	01/12/2015	22.20	12/31/2015	106.8917
302	002381	双箭股份	12.58	01/05/2015	25.84	04/15/2015	8.07	09/02/2015	17.08	12/31/2015	106.7179
303	002234	民和股份	8.67	01/05/2015	20.50	06/19/2015	8.32	09/02/2015	17.98	12/31/2015	106.6667
304	002160	常铝股份	6.39	01/05/2015	20.68	06/09/2015	6.15	01/19/2015	13.11	12/31/2015	106.4567
305	002627	宜昌交运	14.30	01/05/2015	43.25	06/15/2015	13.69	01/05/2015	29.21	12/31/2015	106.2177
306	002352	鼎泰新材	23.49	01/05/2015	59.95	06/11/2015	17.31	09/02/2015	32.01	12/31/2015	105.9730
307	002080	中材科技	13.00	01/05/2015	27.30	12/28/2015	12.37	01/12/2015	26.62	12/31/2015	105.8474
308	002411	九九久	10.77	04/21/2015	28.60	06/03/2015	8.70	09/15/2015	20.05	12/31/2015	105.2024
309	002089	新海宜	13.11	01/05/2015	31.88	06/12/2015	9.85	09/02/2015	22.51	12/31/2015	104.9332
310	002004	华邦健康	17.38	01/05/2015	48.92	05/26/2015	8.31	09/15/2015	14.15	12/31/2015	104.7568
311	002587	奥拓电子	13.04	01/05/2015	28.42	04/14/2015	6.86	09/15/2015	15.65	12/31/2015	104.7165
312	002698	博实股份	24.44	01/05/2015	88.53	06/10/2015	16.98	09/29/2015	29.33	12/25/2015	104.3185
313	002644	佛慈制药	20.81	01/05/2015	68.00	08/12/2015	11.60	09/15/2015	16.96	12/31/2015	103.9270
314	002312	三泰控股	26.28	03/06/2015	99.83	06/01/2015	14.54	09/02/2015	27.80	12/31/2015	103.8357
315	002303	美盈森	13.44	01/05/2015	54.56	06/05/2015	11.50	07/31/2015	13.65	12/31/2015	103.7695
316	002666	德联集团	13.22	01/05/2015	42.40	06/12/2015	7.32	09/15/2015	13.30	12/31/2015	103.4549
317	002581	未名医药	36.98	01/05/2015	143.80	06/15/2015	19.03	09/02/2015	34.77	12/31/2015	103.3333
318	002572	索菲亚	21.40	01/05/2015	47.69	06/02/2015	21.40	01/05/2015	43.10	12/31/2015	103.2892

(2) 各股升跌情况(二〇一五年)(续)

PRICE CHANGE OF STOCKS, 2015 (Continued)

排名 Rank	代码 Code	股票名称 Stock	成交价格与成交日期(Price and Date)								比2014年 收市价 涨跌幅% Change % vs. 2014 Close
			开市 Open	日期 Date	最高 High	日期 Date	最低 Low	日期 Date	年收市 Close	日期 Date	
319	002020	京新药业	16.50	01/05/2015	34.15	12/28/2015	16.32	01/05/2015	33.55	12/28/2015	103.2288
320	002206	海利得	8.08	01/05/2015	24.30	06/02/2015	8.00	01/05/2015	15.90	12/31/2015	103.1069
321	002510	天汽模	8.94	01/05/2015	24.49	06/05/2015	8.32	09/02/2015	17.73	12/31/2015	102.8074
322	002404	嘉欣丝绸	10.70	01/05/2015	24.87	04/07/2015	5.61	09/02/2015	10.79	12/31/2015	102.5543
323	002527	新时达	16.35	01/05/2015	46.50	06/03/2015	15.89	01/05/2015	21.99	12/31/2015	102.4923
324	002345	潮宏基	8.40	01/05/2015	19.58	05/21/2015	8.29	01/05/2015	16.88	12/31/2015	102.1194
325	002196	方正电机	15.33	01/05/2015	36.98	11/17/2015	14.79	01/06/2015	30.68	12/31/2015	102.1080
326	002059	云南旅游	12.56	01/05/2015	24.70	05/13/2015	7.21	07/08/2015	12.66	12/31/2015	101.7530
327	002157	正邦科技	11.03	03/16/2015	27.30	07/30/2015	10.78	03/18/2015	20.10	12/31/2015	100.6467
328	002133	广宇集团	4.89	01/05/2015	16.88	06/12/2015	4.45	01/19/2015	9.65	12/31/2015	100.4409
329	002735	王子新材	26.47	01/05/2015	70.35	05/28/2015	23.58	01/13/2015	52.90	12/31/2015	100.1239
330	002244	滨江集团	8.19	01/05/2015	25.00	06/15/2015	5.83	09/08/2015	7.96	12/31/2015	99.9462
331	002173	千足珍珠	14.39	07/15/2015	31.33	12/18/2015	12.40	09/15/2015	26.14	12/31/2015	99.8471
332	002139	拓邦股份	12.65	01/05/2015	35.30	06/12/2015	12.60	01/05/2015	24.91	12/31/2015	99.8100
333	002066	瑞泰科技	10.48	01/05/2015	35.50	06/24/2015	9.93	01/19/2015	20.32	12/31/2015	99.6071
334	002104	恒宝股份	12.13	01/05/2015	42.45	05/27/2015	12.04	01/05/2015	23.99	12/31/2015	98.9736
335	002405	四维图新	19.52	01/05/2015	70.68	05/21/2015	18.55	01/05/2015	38.80	12/31/2015	98.8611
336	002481	双塔食品	17.69	01/05/2015	49.94	06/25/2015	16.15	01/12/2015	13.88	07/06/2015	98.6278
337	002201	九鼎新材	8.10	01/05/2015	30.55	06/24/2015	7.95	01/05/2015	16.01	11/16/2015	98.5138
338	002516	旷达科技	18.20	01/05/2015	45.79	04/09/2015	8.96	07/08/2015	14.40	12/31/2015	98.2563
339	002259	升达林业	5.51	01/05/2015	15.50	06/11/2015	5.35	01/19/2015	10.90	12/31/2015	98.1818
340	002247	帝龙新材	10.49	01/05/2015	42.52	06/12/2015	9.72	01/19/2015	20.71	08/07/2015	98.1814
341	002184	海得控制	20.00	01/26/2015	74.99	06/05/2015	19.20	09/02/2015	43.01	12/31/2015	97.5551
342	002450	康得新	28.90	01/05/2015	68.12	05/25/2015	24.61	09/16/2015	38.10	12/31/2015	97.4630
343	002319	乐通股份	10.30	01/05/2015	35.78	06/16/2015	9.55	01/12/2015	20.33	12/31/2015	97.4459
344	002441	众业达	22.66	01/05/2015	46.31	04/13/2015	11.51	08/27/2015	22.15	12/31/2015	97.0950
345	002193	山东如意	9.88	01/05/2015	31.00	06/25/2015	9.75	01/05/2015	19.40	12/31/2015	96.6682
346	002180	艾派克	25.86	05/18/2015	74.75	06/15/2015	25.86	05/18/2015	46.15	12/31/2015	96.6024
347	002736	国信证券	11.18	01/05/2015	34.94	05/26/2015	11.18	01/05/2015	19.75	12/31/2015	95.7587
348	002361	神剑股份	9.14	05/12/2015	34.69	06/03/2015	9.14	05/12/2015	16.26	12/31/2015	95.6679
349	002219	恒康医疗	19.01	01/05/2015	47.52	07/01/2015	18.75	01/05/2015	14.90	07/07/2015	95.4856
350	002098	浔兴股份	14.27	01/19/2015	54.94	06/03/2015	7.45	09/16/2015	15.46	12/31/2015	95.4668
351	002665	首航节能	39.45	01/05/2015	79.50	04/13/2015	19.00	09/15/2015	30.50	12/31/2015	95.3757
352	002346	柘中股份	11.08	01/05/2015	20.74	08/18/2015	11.00	01/19/2015	19.57	12/31/2015	94.9285
353	002164	宁波东力	5.36	01/05/2015	20.75	06/03/2015	5.27	01/12/2015	10.35	12/16/2015	94.8461
354	002551	尚荣医疗	20.39	01/05/2015	62.00	06/15/2015	15.32	09/02/2015	32.97	12/31/2015	94.3492
355	002333	罗普斯金	11.30	01/05/2015	26.69	06/03/2015	11.21	01/05/2015	21.64	12/31/2015	94.2428
356	002482	广田股份	16.64	01/06/2015	43.11	06/04/2015	14.78	09/15/2015	29.25	12/31/2015	94.2154
357	002229	鸿博股份	15.45	01/05/2015	45.39	05/26/2015	11.29	09/02/2015	29.76	12/31/2015	93.7500
358	002451	摩恩电气	7.60	01/05/2015	29.61	06/04/2015	7.13	01/05/2015	14.55	12/31/2015	93.7417
359	002522	浙江众成	19.19	01/05/2015	62.00	05/05/2015	10.35	09/02/2015	18.53	12/31/2015	93.5431
360	002723	金莱特	26.29	01/05/2015	63.13	06/02/2015	10.89	07/08/2015	25.20	12/31/2015	93.4704
361	002477	雏鹰农牧	8.78	01/05/2015	28.27	06/12/2015	8.62	01/05/2015	16.91	12/31/2015	93.0365
362	002199	东晶电子	9.70	01/05/2015	19.47	12/25/2015	9.36	01/05/2015	18.70	12/31/2015	92.7835
363	002362	汉王科技	16.85	01/05/2015	59.68	06/03/2015	14.41	09/02/2015	32.05	12/31/2015	91.8013
364	002745	木林森	25.80	02/17/2015	78.75	05/28/2015	25.17	09/15/2015	40.93	12/31/2015	91.4844
365	002274	华昌化工	6.56	01/05/2015	19.45	06/11/2015	6.33	01/19/2015	12.52	12/31/2015	90.8537
366	002263	大东南	5.63	01/05/2015	16.32	06/15/2015	5.54	01/05/2015	9.75	12/31/2015	90.5443
367	002166	莱茵生物	23.40	01/05/2015	41.49	05/22/2015	9.81	10/30/2015	15.20	12/31/2015	90.4260
368	002719	麦趣尔	30.37	01/05/2015	76.95	12/21/2015	29.50	01/19/2015	57.75	12/31/2015	90.4080
369	002462	嘉事堂	26.60	01/05/2015	86.00	06/04/2015	25.15	01/05/2015	50.62	12/31/2015	89.9356
370	002656	卡奴迪路	15.20	01/05/2015	38.30	06/24/2015	14.00	09/15/2015	28.61	12/31/2015	89.4048
371	002154	报喜鸟	8.08	01/05/2015	19.48	04/27/2015	4.94	09/15/2015	7.61	12/31/2015	89.1319

(2) 各股升跌情况(二〇一五年)(续)

PRICE CHANGE OF STOCKS, 2015 (Continued)

排名 Rank	代码 Code	股票名称 Stock	成交价格与成交日期(Price and Date)								比2014年 收市价 涨跌幅% Change % vs. 2014 Close
			开市 Open	日期 Date	最高 High	日期 Date	最低 Low	日期 Date	年收市 Close	日期 Date	
372	002220	天 宝 股 份	8.60	01/05/2015	22.70	06/08/2015	7.02	09/15/2015	16.15	12/31/2015	88.9063
373	002617	露 笑 科 技	25.75	04/29/2015	65.88	06/15/2015	13.00	09/28/2015	22.10	12/31/2015	88.8776
374	002579	中 京 电 子	12.48	01/05/2015	35.00	06/03/2015	6.91	09/02/2015	15.69	12/31/2015	88.5991
375	002111	威 海 广 泰	16.14	01/05/2015	44.68	06/12/2015	15.88	01/19/2015	30.35	12/31/2015	88.4693
376	002621	三 垒 股 份	12.59	01/05/2015	30.00	06/12/2015	11.05	07/08/2015	23.50	12/31/2015	88.0496
377	002424	贵 州 百 灵	41.05	01/05/2015	112.97	05/28/2015	21.02	10/22/2015	25.66	12/31/2015	88.0366
378	002523	天 桥 起 重	6.59	01/05/2015	16.31	06/05/2015	5.81	07/08/2015	9.45	12/31/2015	87.8528
379	002112	三 变 科 技	10.20	01/05/2015	30.59	06/02/2015	9.04	07/08/2015	19.12	07/20/2015	87.5735
380	002189	利 达 光 电	19.40	01/05/2015	57.60	06/03/2015	14.30	09/02/2015	36.18	12/31/2015	87.5286
381	002287	奇 正 藏 药	22.44	01/05/2015	55.88	12/22/2015	22.16	01/05/2015	41.58	12/31/2015	86.9331
382	002618	丹 邦 科 技	25.54	01/05/2015	62.89	06/18/2015	16.97	09/02/2015	48.66	12/31/2015	86.6681
383	002444	巨 星 科 技	11.22	01/05/2015	27.20	06/18/2015	10.85	07/08/2015	20.70	12/31/2015	86.2043
384	002174	游 族 网 络	48.67	01/05/2015	160.10	06/12/2015	46.00	01/05/2015	89.53	07/22/2015	85.6726
385	002601	佰 利 联	21.05	01/05/2015	64.00	06/17/2015	20.75	09/15/2015	38.96	12/31/2015	85.6368
386	002119	康 强 电 子	11.79	01/05/2015	46.09	05/28/2015	11.75	01/05/2015	21.82	12/31/2015	85.0721
387	002677	浙 江 美 大	23.50	01/05/2015	60.75	06/02/2015	12.00	07/03/2015	21.82	12/31/2015	85.0343
388	002130	沃 尔 核 材	12.42	01/05/2015	32.03	05/27/2015	12.03	01/05/2015	22.92	12/31/2015	84.9617
389	002387	黑 牛 食 品	15.16	01/05/2015	38.68	05/19/2015	8.32	09/02/2015	18.68	12/31/2015	84.9021
390	002091	江 苏 国 泰	14.48	01/05/2015	30.90	12/30/2015	14.40	01/05/2015	26.57	12/31/2015	84.9018
391	002662	京 威 股 份	12.06	01/05/2015	22.90	12/31/2015	9.11	09/15/2015	22.00	12/31/2015	84.8757
392	002235	安 妮 股 份	17.35	02/16/2015	48.60	06/03/2015	15.60	03/02/2015	29.10	07/01/2015	84.5276
393	002595	豪 迈 科 技	24.55	01/05/2015	60.88	04/09/2015	18.05	09/02/2015	22.69	12/31/2015	84.5266
394	002171	楚 江 新 材	14.38	05/11/2015	40.71	06/03/2015	12.30	09/15/2015	23.98	12/31/2015	83.7829
395	002105	信 隆 实 业	7.21	01/05/2015	16.78	06/05/2015	5.61	09/15/2015	11.97	12/31/2015	83.7113
396	002286	保 龄 宝	7.94	01/05/2015	20.41	06/15/2015	7.83	01/19/2015	14.50	07/31/2015	83.1881
397	002384	东 山 精 密	10.93	01/05/2015	29.97	06/15/2015	10.73	01/05/2015	20.02	12/31/2015	82.9982
398	002268	卫 士 通	61.80	01/05/2015	129.92	03/24/2015	33.50	09/08/2015	56.21	12/31/2015	82.5445
399	002615	哈 尔 斯	26.78	01/05/2015	40.28	04/13/2015	11.00	09/07/2015	24.17	12/31/2015	82.2718
400	002072	凯 瑞	14.72	02/10/2015	43.50	06/08/2015	10.81	07/09/2015	24.22	12/31/2015	81.0164
401	002504	弘 高 创 意	16.80	01/05/2015	45.00	06/03/2015	14.83	09/15/2015	30.20	12/31/2015	80.9480
402	002531	天 顺 风 能	15.48	01/26/2015	32.65	05/25/2015	7.82	07/08/2015	13.75	12/31/2015	80.4781
403	002149	西 部 材 料	15.54	01/05/2015	39.93	06/08/2015	12.90	09/02/2015	28.01	12/31/2015	80.3606
404	002325	洪 涛 股 份	10.89	01/05/2015	31.92	05/25/2015	10.11	09/28/2015	15.63	12/31/2015	80.3586
405	002327	富 安 娜	13.40	01/05/2015	26.38	04/14/2015	8.29	09/15/2015	12.03	12/31/2015	80.2911
406	002711	欧 浦 智 网	43.00	01/05/2015	125.55	06/05/2015	16.89	09/15/2015	35.02	12/31/2015	79.8879
407	002394	联 发 股 份	10.73	01/05/2015	24.00	05/28/2015	10.60	08/26/2015	18.63	12/31/2015	79.8799
408	002365	永 安 药 业	12.02	01/05/2015	34.60	06/15/2015	11.00	09/07/2015	21.62	12/31/2015	79.8477
409	002025	航 天 电 器	18.95	01/05/2015	46.99	05/27/2015	14.15	07/08/2015	25.99	12/31/2015	79.6040
410	002293	罗 莱 生 活	25.80	01/05/2015	90.00	05/27/2015	12.61	09/02/2015	18.24	12/31/2015	79.3161
411	002412	汉 森 制 药	14.76	01/05/2015	40.50	06/15/2015	13.55	07/08/2015	26.46	12/31/2015	79.2683
412	002019	亿 帆 鑫 富	22.55	01/05/2015	51.99	06/15/2015	22.06	01/06/2015	40.00	12/31/2015	79.1992
413	002115	三 维 通 信	8.69	01/05/2015	27.29	06/05/2015	7.62	09/02/2015	15.87	12/31/2015	79.1196
414	002403	爱 仕 达	11.81	01/05/2015	32.70	06/16/2015	11.26	01/12/2015	15.93	12/31/2015	78.7562
415	002548	金 新 农	9.63	01/05/2015	30.78	05/28/2015	9.45	01/12/2015	17.08	12/31/2015	78.7257
416	002649	博 彦 科 技	31.75	01/05/2015	95.11	05/22/2015	30.23	01/05/2015	56.28	12/31/2015	78.5187
417	002671	龙 泉 股 份	9.72	01/05/2015	25.24	06/12/2015	9.51	01/13/2015	17.34	12/31/2015	78.4649
418	002528	英 飞 拓	12.63	02/13/2015	31.20	06/12/2015	8.56	09/16/2015	13.58	12/31/2015	78.1616
419	002401	中 海 科 技	14.73	01/05/2015	37.77	06/02/2015	11.88	07/09/2015	25.90	12/31/2015	78.1407
420	002061	江 山 化 工	5.20	01/05/2015	18.82	06/04/2015	5.16	01/13/2015	9.26	12/31/2015	78.0769
421	002390	信 邦 制 药	20.25	01/05/2015	57.89	05/22/2015	8.90	09/15/2015	14.35	12/31/2015	77.5788
422	002559	亚 威 股 份	18.00	01/05/2015	39.46	04/14/2015	9.84	09/15/2015	15.91	12/31/2015	77.2592
423	002087	新 野 纺 织	4.83	01/05/2015	13.50	06/15/2015	4.50	01/19/2015	8.51	12/31/2015	77.0322
424	002017	东 信 和 平	13.18	01/05/2015	37.40	05/26/2015	10.61	09/15/2015	19.40	12/31/2015	77.0276

(2) 各股升跌情况(二〇一五年)(续)

PRICE CHANGE OF STOCKS, 2015 (Continued)

排名 Rank	代码 Code	股票名称 Stock	成交价格与成交日期(Price and Date)								比2014年 收市价 涨跌幅% Change % vs. 2014 Close
			开市 Open	日期 Date	最高 High	日期 Date	最低 Low	日期 Date	年收市 Close	日期 Date	
425	002611	东方精工	13.54	01/05/2015	29.30	05/22/2015	7.97	09/08/2015	14.91	12/31/2015	76.7795
426	002252	上海莱士	45.09	01/05/2015	94.50	08/04/2015	38.70	12/11/2015	39.77	12/31/2015	76.6276
427	002484	江海股份	14.75	01/05/2015	31.50	06/05/2015	12.60	07/08/2015	25.90	12/31/2015	76.1415
428	002315	西部科技	55.20	01/05/2015	167.11	06/03/2015	49.80	09/02/2015	96.01	12/31/2015	76.1224
429	002673	焦点证券	37.00	01/05/2015	82.97	06/09/2015	13.29	09/16/2015	32.91	12/31/2015	76.0865
430	002513	蓝丰生化	11.05	01/05/2015	33.59	06/02/2015	9.86	09/16/2015	19.49	12/31/2015	76.0614
431	002660	茂硕电源	9.00	01/05/2015	24.23	06/12/2015	7.48	09/15/2015	15.79	12/31/2015	76.0312
432	002281	光迅科技	37.16	01/05/2015	74.80	12/25/2015	28.86	09/15/2015	64.83	12/31/2015	75.8167
433	002360	同德化工	7.14	01/05/2015	20.70	06/18/2015	6.30	09/16/2015	12.32	12/02/2015	75.7106
434	002706	良信电器	43.88	01/05/2015	76.57	07/14/2015	31.01	09/16/2015	59.00	12/31/2015	75.5340
435	002571	德力股份	9.71	01/05/2015	20.50	10/30/2015	9.68	01/05/2015	17.15	12/31/2015	75.1788
436	002630	华西能源	17.09	01/05/2015	38.35	06/15/2015	8.15	09/16/2015	14.77	12/31/2015	75.0185
437	002499	科林环保	21.71	01/05/2015	54.58	05/20/2015	16.28	09/16/2015	27.10	12/31/2015	74.8373
438	002400	省广股份	21.67	01/05/2015	43.83	03/31/2015	16.71	09/21/2015	25.15	12/31/2015	74.5792
439	002604	龙力生物	13.60	01/05/2015	32.90	06/03/2015	8.24	07/07/2015	14.80	12/31/2015	74.3675
440	002713	东易日盛	37.00	01/05/2015	88.81	05/20/2015	13.98	09/15/2015	32.00	12/31/2015	74.1298
441	002321	华英农业	7.60	01/05/2015	17.08	06/15/2015	6.80	09/02/2015	13.21	12/31/2015	74.0448
442	002299	圣农发展	12.65	01/05/2015	26.00	07/30/2015	12.55	01/05/2015	21.99	12/31/2015	73.8340
443	002465	海格通信	19.37	01/05/2015	51.00	06/03/2015	12.18	09/28/2015	16.69	12/29/2015	73.8024
444	002492	恒基达鑫	9.37	01/05/2015	25.98	06/15/2015	7.99	09/02/2015	16.20	12/31/2015	73.7040
445	002420	毅昌股份	6.70	01/05/2015	18.68	06/12/2015	6.27	01/19/2015	11.62	12/31/2015	73.4328
446	002475	立讯精密	27.80	01/05/2015	57.80	06/12/2015	23.30	09/15/2015	31.95	12/31/2015	73.4173
447	002021	中捷资源	7.71	06/23/2015	14.99	07/02/2015	6.31	09/15/2015	12.15	12/31/2015	73.3238
448	002037	久联发展	16.58	01/05/2015	52.64	06/03/2015	16.00	01/13/2015	27.76	12/31/2015	73.1064
449	002349	精华制药	22.43	01/05/2015	91.80	06/05/2015	20.30	09/02/2015	38.70	12/31/2015	73.0044
450	002285	世联行	15.13	01/05/2015	41.82	03/30/2015	10.01	09/16/2015	16.23	12/31/2015	72.9363
451	002300	太阳电缆	7.16	01/05/2015	17.18	06/15/2015	6.85	01/12/2015	12.00	12/31/2015	72.8155
452	002033	丽江旅游	15.35	01/05/2015	26.63	05/20/2015	10.40	07/09/2015	17.60	12/31/2015	72.8046
453	002637	赞宇科技	16.38	01/05/2015	37.90	06/03/2015	13.01	09/15/2015	28.61	12/31/2015	72.6421
454	002650	加加食品	11.83	01/05/2015	24.99	06/12/2015	5.45	09/30/2015	8.12	12/31/2015	72.3841
455	002258	利尔化学	14.84	01/05/2015	38.77	06/12/2015	14.58	01/12/2015	25.50	12/31/2015	72.0648
456	002509	天广消防	13.50	04/15/2015	27.48	06/04/2015	10.75	09/02/2015	20.95	12/31/2015	71.2772
457	002011	盾安环境	9.69	01/05/2015	24.49	06/15/2015	8.32	09/02/2015	16.72	12/25/2015	70.9611
458	002323	雅百特	24.15	01/21/2015	49.22	06/04/2015	16.50	07/09/2015	37.46	12/31/2015	70.6606
459	002692	远程电缆	11.20	01/05/2015	35.70	06/05/2015	10.19	01/19/2015	19.90	12/31/2015	70.1940
460	002373	千方科技	27.52	01/05/2015	81.20	06/04/2015	21.65	09/02/2015	45.75	12/31/2015	70.0171
461	002328	新朋股份	8.09	01/05/2015	21.90	06/15/2015	7.16	09/15/2015	13.72	12/31/2015	69.9245
462	002383	合众思壮	23.64	01/05/2015	66.80	06/15/2015	22.83	01/05/2015	40.35	12/14/2015	69.8232
463	002722	金轮股份	23.28	04/13/2015	45.83	05/28/2015	16.12	07/08/2015	35.81	12/31/2015	69.5040
464	002136	安纳达	9.56	01/05/2015	22.28	06/03/2015	7.46	07/08/2015	16.32	12/31/2015	69.4704
465	002223	鱼跃医疗	24.94	01/05/2015	73.40	06/12/2015	24.28	01/05/2015	38.45	12/31/2015	69.4482
466	002314	南山控股	5.00	01/05/2015	21.15	06/15/2015	4.82	01/12/2015	8.47	12/31/2015	69.4000
467	002031	巨轮智能	12.81	01/05/2015	29.05	06/12/2015	8.10	09/15/2015	16.62	12/31/2015	69.3858
468	002102	冠福股份	8.75	01/05/2015	20.00	06/05/2015	8.35	01/19/2015	14.88	12/31/2015	69.0909
469	002100	天康生物	11.96	01/05/2015	24.43	05/19/2015	7.02	09/02/2015	10.06	12/31/2015	69.0033
470	002594	比亚迪	38.30	01/05/2015	87.60	06/05/2015	35.91	02/06/2015	64.40	12/31/2015	68.8073
471	002376	新北洋	11.13	01/05/2015	32.00	06/08/2015	9.90	09/02/2015	18.48	12/31/2015	68.6052
472	002576	通达动力	18.40	01/05/2015	49.20	06/05/2015	12.91	09/16/2015	31.49	12/31/2015	68.5760
473	002524	光正集团	6.31	01/05/2015	17.97	06/15/2015	5.40	09/02/2015	10.60	12/31/2015	68.5215
474	002588	史丹利	38.70	01/05/2015	66.18	04/13/2015	17.58	07/08/2015	32.53	12/31/2015	68.4895
475	002236	大华股份	22.15	01/05/2015	48.10	05/27/2015	21.70	01/05/2015	36.90	12/31/2015	68.4711
476	002006	精功科技	9.63	03/31/2015	17.70	06/15/2015	6.53	08/26/2015	14.70	12/10/2015	68.0000
477	002715	登云股份	23.76	01/05/2015	74.59	06/12/2015	19.35	09/16/2015	39.48	12/31/2015	67.5741

(2) 各股升跌情况(二〇一五年)(续)

PRICE CHANGE OF STOCKS, 2015 (Continued)

排名 Rank	代码 Code	股票名称 Stock	成交价格与成交日期(Price and Date)								比2014年 收市价 涨跌幅% Change % vs. 2014 Close
			开市 Open	日期 Date	最高 High	日期 Date	最低 Low	日期 Date	年收市 Close	日期 Date	
478	002254	泰和新材	11.45	01/05/2015	24.36	06/03/2015	10.55	08/26/2015	15.89	12/31/2015	67.4394
479	002429	兆驰股份	7.62	01/05/2015	16.50	06/24/2015	7.52	09/02/2015	12.69	12/31/2015	67.3284
480	002619	巨龙管业	19.50	01/05/2015	51.29	06/04/2015	18.10	09/15/2015	31.77	10/16/2015	67.2986
481	002023	海特高新	21.89	01/05/2015	38.51	04/03/2015	13.48	09/15/2015	18.34	12/31/2015	67.2268
482	002053	云南盐化	15.56	01/05/2015	42.96	06/12/2015	15.21	01/05/2015	25.84	11/18/2015	67.1142
483	002354	天神娱乐	63.25	03/24/2015	125.20	12/09/2015	60.06	08/25/2015	95.98	12/31/2015	67.1001
484	002350	北京科锐	12.26	01/05/2015	32.75	06/15/2015	11.78	07/09/2015	20.33	12/31/2015	66.7750
485	002538	司尔特	15.66	01/05/2015	22.65	02/13/2015	8.94	09/15/2015	12.61	12/31/2015	66.1420
486	002217	合力泰	10.72	02/13/2015	28.76	06/15/2015	10.43	03/04/2015	16.95	12/31/2015	66.0786
487	002032	苏泊尔	17.20	01/05/2015	32.50	05/28/2015	17.02	01/19/2015	27.82	12/31/2015	65.9020
488	002210	飞马国际	19.81	01/05/2015	38.19	06/15/2015	17.20	04/20/2015	21.77	12/31/2015	65.5964
489	002144	宏达高科	17.28	01/05/2015	49.00	06/15/2015	16.02	09/15/2015	28.48	12/31/2015	65.4729
490	002388	新亚制程	13.45	01/05/2015	28.60	05/19/2015	5.39	09/15/2015	11.07	12/31/2015	65.4709
491	002181	粤传媒	15.37	01/05/2015	31.92	06/03/2015	7.01	09/16/2015	15.85	12/31/2015	65.2699
492	002543	万和电气	11.10	01/05/2015	32.48	06/15/2015	11.00	01/05/2015	18.21	12/31/2015	65.0826
493	002737	葵花药业	63.65	01/05/2015	152.50	06/04/2015	36.00	09/02/2015	47.61	12/31/2015	64.9877
494	002202	金风科技	14.22	01/05/2015	27.20	12/23/2015	13.09	09/15/2015	22.79	12/31/2015	64.8115
495	002382	蓝帆医疗	17.08	01/05/2015	41.87	06/18/2015	16.30	01/05/2015	27.96	12/31/2015	64.7772
496	002693	双成药业	14.96	02/03/2015	21.62	06/15/2015	8.39	09/15/2015	14.85	12/31/2015	64.6462
497	002083	孚日股份	4.93	01/05/2015	12.47	06/16/2015	4.91	01/14/2015	8.00	12/31/2015	64.5900
498	002138	顺络电子	17.30	01/05/2015	39.93	04/07/2015	8.80	09/02/2015	14.35	12/31/2015	64.4287
499	002564	天沃科技	7.48	01/05/2015	20.90	06/12/2015	6.79	09/15/2015	12.18	12/31/2015	64.3725
500	002456	欧菲光	19.02	01/05/2015	54.38	06/15/2015	16.71	09/15/2015	31.02	12/31/2015	64.0804
501	002363	隆基机械	14.00	01/05/2015	47.88	06/18/2015	11.80	09/16/2015	22.85	12/31/2015	63.6634
502	002008	大族激光	15.98	01/05/2015	39.61	06/15/2015	15.60	01/05/2015	25.89	12/31/2015	63.1594
503	002163	中航三鑫	6.39	01/05/2015	21.50	06/03/2015	6.20	01/06/2015	10.40	12/31/2015	63.0094
504	002573	清新环境	28.00	01/05/2015	59.00	05/26/2015	13.73	07/07/2015	22.44	12/31/2015	62.6739
505	002597	金禾实业	13.54	01/05/2015	30.60	04/14/2015	6.89	09/02/2015	11.00	12/31/2015	62.6430
506	002118	紫鑫药业	12.15	01/05/2015	28.15	06/11/2015	10.86	07/07/2015	19.51	12/31/2015	62.5351
507	002552	宝鼎重工	9.43	01/07/2015	22.48	07/01/2015	8.48	01/13/2015	16.84	12/31/2015	62.4624
508	002062	宏润建设	6.04	01/05/2015	16.49	06/18/2015	5.23	01/19/2015	9.70	12/31/2015	62.3450
509	002626	金达威	24.12	01/05/2015	37.48	04/02/2015	8.15	09/02/2015	19.41	12/31/2015	62.3383
510	002097	山河智能	10.01	01/05/2015	20.50	05/20/2015	9.00	10/22/2015	10.84	12/31/2015	62.0366
511	002688	星河生物	14.45	01/05/2015	29.70	06/01/2015	11.88	09/02/2015	23.31	12/31/2015	62.0114
512	002449	国星光电	10.65	01/05/2015	29.29	06/18/2015	9.01	09/16/2015	16.90	12/31/2015	61.3285
513	002272	川润股份	6.85	01/05/2015	11.75	12/23/2015	6.46	01/19/2015	11.04	12/31/2015	61.1679
514	002503	搜于特	19.72	01/05/2015	32.38	04/14/2015	9.26	09/02/2015	15.84	12/31/2015	61.1436
515	002598	山东章鼓	8.76	01/05/2015	19.40	06/12/2015	7.36	09/15/2015	13.89	12/31/2015	61.1423
516	002416	爱施德	10.84	01/05/2015	22.92	04/14/2015	7.48	09/02/2015	17.50	12/31/2015	61.1418
517	002311	海大集团	12.28	01/05/2015	29.10	05/28/2015	10.77	07/08/2015	13.97	12/31/2015	60.9928
518	002052	同洲电子	9.12	01/05/2015	21.97	06/12/2015	8.71	01/06/2015	14.65	12/31/2015	60.6360
519	002697	红旗连锁	8.21	01/05/2015	19.30	06/15/2015	5.63	09/29/2015	7.71	12/31/2015	60.4494
520	002338	奥普光电	45.10	01/05/2015	115.00	06/03/2015	35.54	09/08/2015	72.23	12/31/2015	60.4447
521	002421	达实智能	30.10	01/05/2015	47.81	05/11/2015	11.66	09/15/2015	21.90	12/31/2015	60.0560
522	002269	美邦服饰	10.81	01/05/2015	28.35	04/10/2015	5.04	09/16/2015	6.71	12/31/2015	59.7242
523	002194	武汉凡谷	10.70	01/05/2015	28.87	06/16/2015	9.58	09/02/2015	17.00	12/31/2015	59.7004
524	002132	恒星科技	5.63	01/05/2015	14.28	06/24/2015	4.83	09/15/2015	7.59	12/31/2015	59.4282
525	002324	普利特	21.89	01/14/2015	46.98	06/03/2015	16.10	09/02/2015	31.58	12/31/2015	59.3308
526	002270	法因数控	12.95	03/10/2015	31.88	06/05/2015	10.27	09/02/2015	18.55	12/31/2015	58.0072
527	002674	兴业科技	12.64	01/05/2015	28.71	06/18/2015	10.68	09/02/2015	19.85	12/31/2015	57.8863
528	002050	三花股份	14.93	01/27/2015	28.40	04/13/2015	5.75	09/15/2015	10.65	12/31/2015	57.6603
529	002150	通润装备	8.11	01/05/2015	20.58	06/15/2015	7.51	07/09/2015	12.68	12/31/2015	57.2781
530	002177	御银股份	7.01	01/05/2015	23.18	05/21/2015	6.76	01/12/2015	10.85	12/31/2015	56.4423

(2) 各股升跌情况(二〇一五年)(续)

PRICE CHANGE OF STOCKS, 2015 (Continued)

排名 Rank	代码 Code	股票名称 Stock	成交价格与成交日期(Price and Date)								比2014年 收市价 涨跌幅% Change % vs. 2014 Close
			开市 Open	日期 Date	最高 High	日期 Date	最低 Low	日期 Date	年收市 Close	日期 Date	
531	002334	英威腾	14.62	01/05/2015	29.35	04/08/2015	6.95	09/02/2015	11.31	12/31/2015	56.4191
532	002415	海康威视	22.44	01/05/2015	56.48	05/26/2015	22.22	01/05/2015	34.39	12/31/2015	55.6787
533	002459	天业通联	12.80	01/05/2015	26.20	07/01/2015	11.40	08/27/2015	19.64	12/31/2015	55.6260
534	002016	世荣兆业	8.70	01/05/2015	22.95	06/15/2015	6.08	09/02/2015	13.53	12/31/2015	55.6060
535	002691	冀凯股份	15.15	01/05/2015	28.36	06/12/2015	11.88	07/09/2015	23.76	12/11/2015	55.4526
536	002526	山东矿机	7.51	01/05/2015	21.20	06/15/2015	6.85	09/15/2015	11.62	12/31/2015	54.9333
537	002126	银轮股份	11.94	01/05/2015	29.48	06/18/2015	10.75	09/15/2015	18.45	12/31/2015	54.7956
538	002255	海陆重工	13.55	01/05/2015	36.88	06/08/2015	6.98	09/15/2015	10.41	12/31/2015	54.4422
539	002103	广博股份	11.45	01/05/2015	45.08	06/15/2015	10.75	01/12/2015	17.52	09/02/2015	54.2874
540	002214	大立科技	20.60	01/05/2015	37.38	04/16/2015	10.78	09/29/2015	15.88	12/31/2015	53.9898
541	002029	七匹狼	8.92	01/05/2015	33.68	06/15/2015	8.39	09/15/2015	13.67	12/31/2015	53.9874
542	002340	格林美	12.92	01/05/2015	21.89	04/14/2015	8.91	09/02/2015	15.20	12/28/2015	53.5908
543	002289	宇顺电子	22.45	01/05/2015	44.95	06/10/2015	17.02	02/06/2015	34.58	12/31/2015	53.3481
544	002159	三特索道	20.18	01/05/2015	35.87	11/23/2015	17.80	08/26/2015	30.80	12/31/2015	53.2338
545	002151	北斗星通	34.16	01/05/2015	82.89	05/27/2015	33.55	01/05/2015	52.18	12/31/2015	53.2012
546	002040	南京港	9.93	01/05/2015	26.50	06/16/2015	8.88	07/09/2015	15.16	07/24/2015	53.0799
547	002012	凯恩股份	6.45	01/05/2015	14.00	05/27/2015	5.45	09/15/2015	9.84	12/31/2015	52.5581
548	002533	金杯电工	6.57	01/05/2015	15.90	06/03/2015	5.38	09/15/2015	9.85	12/31/2015	52.4750
549	002393	力生制药	32.05	01/05/2015	59.98	06/15/2015	29.56	09/02/2015	48.30	12/31/2015	51.8906
550	002732	燕塘乳业	23.63	01/05/2015	49.50	05/29/2015	19.30	07/09/2015	35.80	12/31/2015	51.8355
551	002563	森马服饰	33.29	01/05/2015	63.44	04/13/2015	9.86	09/30/2015	12.40	12/31/2015	51.7521
552	002377	国创高新	6.80	01/05/2015	17.00	06/18/2015	5.35	09/15/2015	10.33	12/31/2015	51.6887
553	002470	金正大	26.90	01/05/2015	58.25	05/21/2015	15.10	08/26/2015	20.34	12/31/2015	51.6172
554	002557	洽洽食品	18.95	01/05/2015	34.51	05/27/2015	11.68	09/02/2015	18.72	12/31/2015	51.5948
555	002306	*ST云网	6.17	01/05/2015	9.94	03/12/2015	5.40	02/09/2015	9.22	06/02/2015	51.3957
556	002079	苏州固锝	7.26	01/05/2015	16.59	06/18/2015	6.44	07/07/2015	10.91	12/31/2015	51.3157
557	002661	克明面业	35.80	01/05/2015	68.15	06/05/2015	30.00	09/02/2015	53.70	12/31/2015	51.2536
558	002567	唐人神	8.54	01/05/2015	19.20	06/12/2015	7.36	09/02/2015	12.84	11/23/2015	51.0997
559	002541	鸿路钢构	13.38	01/05/2015	30.20	06/05/2015	11.13	07/08/2015	20.20	12/31/2015	50.9041
560	002679	福建金森	18.70	01/05/2015	41.80	06/10/2015	12.80	09/15/2015	27.89	12/31/2015	50.3226
561	002372	伟星新材	15.71	01/05/2015	28.46	05/26/2015	11.39	07/08/2015	17.88	12/31/2015	50.2876
562	002414	高德红外	21.25	01/05/2015	40.00	05/12/2015	20.15	01/19/2015	30.47	12/31/2015	50.1748
563	002035	华帝股份	12.09	01/05/2015	25.00	06/03/2015	9.38	09/02/2015	17.78	12/31/2015	50.1016
564	002367	康力电梯	11.39	01/05/2015	28.49	06/01/2015	11.00	01/05/2015	16.77	12/31/2015	50.0692
565	002024	苏宁云商	9.04	01/05/2015	23.54	06/11/2015	8.64	01/19/2015	13.45	12/31/2015	49.8304
566	002374	丽鹏股份	11.31	01/05/2015	33.09	06/11/2015	10.20	09/16/2015	16.90	12/31/2015	49.6900
567	002535	林州重机	8.24	01/05/2015	20.87	06/18/2015	8.05	01/05/2015	12.27	12/31/2015	49.4270
568	002652	扬子新材	17.20	01/19/2015	31.69	04/09/2015	9.13	07/07/2015	12.12	10/23/2015	49.0108
569	002479	富春环保	9.15	01/05/2015	25.98	06/18/2015	8.58	01/19/2015	13.40	12/31/2015	48.7822
570	002486	嘉麟杰	4.24	01/05/2015	12.32	06/18/2015	4.08	01/19/2015	6.28	12/31/2015	48.7393
571	002532	新界泵业	10.40	01/05/2015	24.65	06/01/2015	9.23	09/15/2015	15.26	12/31/2015	48.4608
572	002233	塔牌集团	10.17	01/05/2015	26.36	06/11/2015	7.52	09/16/2015	14.65	12/31/2015	47.8527
573	002520	日发精机	27.17	01/05/2015	50.07	06/03/2015	14.48	09/02/2015	26.45	12/31/2015	47.8223
574	002613	北玻股份	7.95	01/05/2015	14.32	05/21/2015	5.00	09/15/2015	7.83	12/31/2015	47.7875
575	002586	围海股份	12.10	01/05/2015	27.77	04/30/2015	6.13	09/16/2015	8.88	12/31/2015	47.3074
576	002565	上海绿新	8.14	01/05/2015	15.50	06/15/2015	5.64	09/15/2015	11.95	12/31/2015	46.8059
577	002200	云投生态	17.66	01/05/2015	30.33	05/27/2015	11.50	09/15/2015	25.90	12/31/2015	46.4932
578	002226	江南化工	12.62	01/05/2015	29.34	05/27/2015	6.70	09/16/2015	9.03	12/31/2015	45.8717
579	002170	芭田股份	9.38	01/05/2015	26.65	05/25/2015	7.91	09/16/2015	13.12	12/31/2015	45.7778
580	002556	辉隆股份	12.80	01/05/2015	36.50	05/28/2015	11.25	09/15/2015	18.49	12/31/2015	45.6938
581	002496	辉丰股份	21.75	01/05/2015	38.56	05/26/2015	12.77	09/15/2015	28.30	12/31/2015	45.5602
582	002672	东江环保	35.00	01/05/2015	77.95	06/05/2015	14.61	09/16/2015	20.17	12/31/2015	45.5301
583	002610	爱康科技	16.82	01/05/2015	48.25	05/28/2015	8.13	09/02/2015	12.12	12/31/2015	45.3779

(2) 各股升跌情况(二〇一五年)(续)

PRICE CHANGE OF STOCKS, 2015 (Continued)

排名 Rank	代码 Code	股票名称 Stock	成交价格与成交日期(Price and Date)								比2014年 收市价 涨跌幅% Change % vs. 2014 Close
			开市 Open	日期 Date	最高 High	日期 Date	最低 Low	日期 Date	年收市 Close	日期 Date	
584	002182	云海金属	11.10	01/05/2015	24.76	06/05/2015	7.54	09/15/2015	16.12	12/31/2015	44.8776
585	002777	N久远	13.75	12/31/2015	16.50	12/31/2015	13.75	12/31/2015	16.50	12/31/2015	43.9791
586	002787	N华源	14.37	12/31/2015	16.37	12/31/2015	14.37	12/31/2015	16.37	12/31/2015	43.9754
587	002185	华天科技	12.48	01/05/2015	28.38	06/04/2015	11.33	07/08/2015	17.93	12/31/2015	43.9226
588	002282	博深工具	16.76	01/05/2015	28.80	04/08/2015	7.91	09/02/2015	16.05	12/31/2015	43.6939
589	002310	东方园林	18.80	01/05/2015	39.50	05/26/2015	17.52	01/12/2015	26.46	12/31/2015	43.4838
590	002453	天马精化	7.12	02/03/2015	17.28	06/12/2015	5.75	09/01/2015	11.25	12/31/2015	43.4821
591	002116	中国海诚	16.11	01/05/2015	27.20	08/17/2015	15.01	08/26/2015	17.76	12/31/2015	43.4657
592	002705	新宝股份	14.71	01/05/2015	27.56	05/28/2015	12.92	09/02/2015	20.91	12/31/2015	43.3745
593	002211	宏达新材	8.04	09/01/2015	13.58	12/31/2015	5.25	09/16/2015	12.80	12/31/2015	43.3371
594	002511	中顺洁柔	9.73	01/05/2015	19.49	05/26/2015	6.60	09/15/2015	11.68	12/31/2015	43.1381
595	002109	兴化股份	5.95	01/05/2015	9.97	05/04/2015	5.84	01/19/2015	8.54	05/07/2015	43.0486
596	002084	海鸥卫浴	9.32	01/05/2015	24.96	06/05/2015	7.98	09/02/2015	13.27	12/17/2015	42.5994
597	002605	姚记扑克	17.90	01/05/2015	30.60	06/15/2015	16.94	01/05/2015	25.81	12/31/2015	42.4393
598	002651	利君股份	22.03	01/05/2015	67.90	06/12/2015	9.38	09/30/2015	12.87	12/31/2015	42.2200
599	002727	一心堂	40.90	01/05/2015	78.24	04/10/2015	37.37	09/02/2015	57.83	12/31/2015	41.9659
600	002221	东华能源	16.58	01/05/2015	55.00	05/27/2015	16.45	01/06/2015	23.38	12/31/2015	41.9005
601	002262	恩华药业	24.42	01/05/2015	44.00	06/17/2015	22.66	08/25/2015	29.27	12/31/2015	41.8692
602	002165	红宝丽	6.29	01/05/2015	13.54	06/25/2015	5.58	09/15/2015	8.83	12/31/2015	41.8195
603	002152	广电运通	24.37	03/11/2015	58.00	06/03/2015	21.75	09/02/2015	30.99	12/31/2015	41.6796
604	002246	北化股份	10.00	01/05/2015	23.96	06/15/2015	7.70	09/16/2015	14.12	11/20/2015	41.5363
605	002241	歌尔声学	24.52	01/05/2015	45.40	06/02/2015	19.60	08/27/2015	34.60	12/31/2015	41.3843
606	002039	黔源电力	14.34	01/05/2015	24.75	06/12/2015	12.70	07/09/2015	19.79	12/31/2015	41.1736
607	002726	龙大肉食	21.60	01/05/2015	32.99	04/13/2015	8.64	07/08/2015	15.19	12/31/2015	40.7946
608	002065	东华软件	17.88	01/05/2015	47.31	05/27/2015	16.03	09/15/2015	25.10	12/21/2015	40.7119
609	002540	亚太科技	17.65	01/05/2015	49.96	04/10/2015	7.09	09/15/2015	9.98	12/31/2015	40.3117
610	002078	太阳纸业	4.08	01/05/2015	11.25	06/18/2015	3.96	01/19/2015	5.63	12/31/2015	40.1144
611	002428	云南锗业	14.50	01/05/2015	30.28	06/25/2015	9.24	09/15/2015	20.28	12/31/2015	39.9389
612	002332	仙琚制药	10.85	01/05/2015	29.85	06/03/2015	9.46	07/08/2015	15.15	12/31/2015	39.7545
613	002073	软控股份	12.10	01/05/2015	29.50	06/11/2015	9.90	09/02/2015	16.90	12/31/2015	39.7471
614	002317	众生药业	19.21	01/05/2015	37.01	06/04/2015	10.04	09/15/2015	13.24	12/31/2015	39.7255
615	002114	罗平锌电	14.19	01/05/2015	27.37	06/24/2015	8.60	09/15/2015	19.76	12/31/2015	39.2530
616	002485	希努尔	10.80	01/05/2015	24.20	06/18/2015	9.36	07/07/2015	15.14	09/07/2015	38.8991
617	002369	卓翼科技	9.59	01/05/2015	20.03	06/02/2015	9.39	01/05/2015	13.30	12/31/2015	38.6861
618	002728	台城制药	46.19	04/21/2015	90.35	05/28/2015	18.30	09/16/2015	28.98	12/31/2015	38.4434
619	002454	松芝股份	13.98	01/05/2015	30.95	06/05/2015	10.85	09/02/2015	19.19	12/31/2015	38.3811
620	002022	科华生物	21.22	01/05/2015	64.00	06/15/2015	17.40	09/02/2015	29.10	12/31/2015	38.2380
621	002497	雅化集团	12.73	01/05/2015	21.86	04/07/2015	5.02	07/08/2015	8.74	12/31/2015	38.1250
622	002399	海普瑞	25.88	01/05/2015	48.98	06/03/2015	23.82	09/30/2015	35.37	12/31/2015	38.0141
623	002663	普邦园林	15.84	03/17/2015	40.20	05/27/2015	5.76	07/08/2015	7.94	12/31/2015	37.8472
624	002561	徐家汇	12.02	01/05/2015	23.90	06/12/2015	10.27	07/08/2015	16.31	12/31/2015	37.8357
625	002718	友邦吊顶	70.45	01/05/2015	123.15	05/25/2015	31.88	09/15/2015	60.50	12/31/2015	37.7717
626	002294	信立泰	35.55	01/05/2015	54.44	04/23/2015	21.79	08/25/2015	30.12	12/31/2015	37.7111
627	002063	远光软件	20.10	01/05/2015	57.80	06/03/2015	12.80	09/02/2015	21.14	12/31/2015	37.6518
628	002438	江苏神通	20.11	01/05/2015	34.73	04/17/2015	17.64	09/29/2015	27.91	12/31/2015	37.6310
629	002398	建研集团	15.95	01/05/2015	35.11	05/27/2015	10.85	09/15/2015	16.80	12/31/2015	37.3344
630	002190	成飞集成	32.25	01/05/2015	78.47	06/02/2015	25.34	09/15/2015	43.76	12/31/2015	37.0218
631	002385	大北农	13.42	01/05/2015	27.28	03/25/2015	9.24	09/15/2015	12.21	12/31/2015	37.0204
632	002578	闽发铝业	18.62	01/05/2015	45.80	05/27/2015	5.70	09/16/2015	10.16	12/31/2015	36.8528
633	002645	华宏科技	19.69	06/09/2015	38.37	06/18/2015	15.17	07/16/2015	24.46	12/31/2015	36.6480
634	002351	漫步者	17.00	01/16/2015	56.00	06/12/2015	15.70	09/02/2015	25.69	12/31/2015	36.6297
635	002463	沪电股份	4.74	01/05/2015	13.50	06/15/2015	4.07	09/15/2015	6.46	12/31/2015	34.8643
636	002305	南国置业	7.23	01/05/2015	12.95	05/21/2015	4.18	09/15/2015	6.39	12/31/2015	33.9954

(2) 各股升跌情况(二〇一五年)(续)

PRICE CHANGE OF STOCKS, 2015 (Continued)

排名 Rank	代码 Code	股票名称 Stock	成交价格与成交日期(Price and Date)								比2014年 收市价 升跌幅% Change % vs. 2014 Close
			开市 Open	日期 Date	最高 High	日期 Date	最低 Low	日期 Date	年收市 Close	日期 Date	
637	002336	人人乐	10.90	01/05/2015	26.83	06/08/2015	9.55	09/15/2015	14.49	12/31/2015	33.5484
638	002007	华兰生物	33.31	01/05/2015	68.49	06/11/2015	32.41	01/05/2015	44.00	12/31/2015	33.4227
639	002313	日海通讯	11.00	01/05/2015	31.08	06/15/2015	9.60	07/09/2015	14.80	08/07/2015	33.3333
640	002158	汉钟精机	16.94	01/05/2015	33.68	06/12/2015	12.69	09/15/2015	22.18	12/31/2015	33.1167
641	002396	星网锐捷	30.04	02/09/2015	62.14	05/27/2015	13.91	09/15/2015	24.15	12/31/2015	32.8701
642	002585	双星新材	12.72	01/05/2015	26.28	06/03/2015	8.00	09/15/2015	13.04	12/31/2015	32.7037
643	002514	宝馨科技	11.14	01/05/2015	38.50	06/05/2015	10.52	01/05/2015	14.80	07/07/2015	32.6165
644	002490	山东墨龙	8.63	01/05/2015	18.00	06/12/2015	6.50	09/15/2015	11.44	12/31/2015	32.5608
645	002436	兴森科技	29.24	01/05/2015	56.99	04/14/2015	12.31	07/06/2015	19.25	12/31/2015	32.4862
646	002041	登海种业	32.38	01/05/2015	64.51	06/04/2015	13.36	09/15/2015	16.85	12/31/2015	32.2178
647	002695	煌上煌	28.15	01/05/2015	59.88	06/15/2015	21.01	09/02/2015	37.19	12/31/2015	32.1693
648	002187	广百股份	12.56	01/05/2015	29.80	06/12/2015	10.58	07/08/2015	16.36	12/31/2015	31.9276
649	002057	中钢天源	12.77	01/05/2015	20.56	10/23/2015	11.09	01/19/2015	16.82	12/31/2015	31.8084
650	002088	鲁阳节能	13.29	01/05/2015	24.00	06/15/2015	9.60	07/08/2015	17.41	12/31/2015	31.7293
651	002447	壹桥海参	14.70	01/05/2015	25.41	04/14/2015	6.27	09/15/2015	9.65	12/31/2015	31.5053
652	002430	杭氧股份	8.76	01/05/2015	20.58	06/15/2015	7.01	09/02/2015	11.50	12/31/2015	31.4086
653	002145	中核钛白	11.56	01/05/2015	32.80	06/08/2015	8.52	09/02/2015	15.30	12/31/2015	31.3305
654	002683	宏大爆破	24.81	01/05/2015	42.29	04/13/2015	12.62	12/31/2015	12.75	12/31/2015	30.8030
655	002678	珠江钢琴	13.04	01/05/2015	29.58	06/15/2015	10.32	09/16/2015	17.21	12/18/2015	30.7556
656	002167	东方锆业	13.79	01/05/2015	29.88	06/05/2015	6.66	09/02/2015	12.00	12/31/2015	30.2460
657	002628	成都路桥	5.80	01/05/2015	10.18	06/15/2015	4.50	07/08/2015	7.45	12/31/2015	29.9968
658	002703	浙江世宝	26.03	01/05/2015	52.87	05/28/2015	24.22	01/19/2015	33.60	12/31/2015	29.7292
659	002457	青龙管业	10.41	01/05/2015	21.95	06/17/2015	8.25	09/15/2015	13.40	12/31/2015	29.3920
660	002433	太安堂	11.54	01/05/2015	23.93	06/15/2015	9.23	07/08/2015	14.86	12/31/2015	29.1847
661	002275	桂林三金	18.31	01/05/2015	37.49	06/02/2015	15.80	09/15/2015	23.30	12/31/2015	29.1411
662	002725	跃岭股份	32.70	01/05/2015	41.47	03/27/2015	13.14	09/15/2015	26.10	12/31/2015	29.0412
663	002056	横店东磁	21.85	01/05/2015	47.00	06/05/2015	16.03	09/02/2015	28.11	12/31/2015	28.9470
664	002251	步步高	13.96	01/05/2015	40.35	06/04/2015	12.00	09/15/2015	16.30	12/31/2015	28.7369
665	002478	常宝股份	11.20	01/05/2015	25.00	06/18/2015	9.61	07/08/2015	14.25	12/31/2015	28.7290
666	002653	海思科	17.23	01/05/2015	39.50	06/03/2015	16.99	01/05/2015	21.89	12/31/2015	28.5001
667	002638	勤上光电	11.96	01/05/2015	30.59	05/26/2015	11.33	01/12/2015	15.32	08/28/2015	28.4996
668	002318	久立特材	29.16	01/05/2015	84.58	06/12/2015	13.00	12/02/2015	15.30	12/31/2015	28.4945
669	002005	德豪润达	7.93	01/05/2015	18.35	06/15/2015	6.93	08/25/2015	10.14	12/31/2015	28.3496
670	002250	联化科技	14.77	01/05/2015	30.71	06/15/2015	14.51	01/05/2015	18.87	12/31/2015	28.3091
671	002028	思源电气	12.48	01/05/2015	26.64	06/15/2015	10.25	09/15/2015	15.89	12/31/2015	28.2677
672	002422	科伦药业	29.30	01/05/2015	52.56	06/16/2015	14.22	08/26/2015	18.60	12/31/2015	28.0185
673	002437	誉衡药业	26.13	01/26/2015	45.32	06/03/2015	21.22	09/15/2015	30.25	12/31/2015	27.7746
674	002129	中环股份	21.15	01/05/2015	56.00	04/27/2015	8.51	09/16/2015	12.22	12/31/2015	27.7354
675	002700	新疆浩源	20.59	01/05/2015	30.88	04/27/2015	8.93	07/08/2015	14.57	12/31/2015	27.6898
676	002038	双鹭药业	39.73	01/05/2015	75.88	06/03/2015	24.10	09/02/2015	33.50	12/31/2015	27.5970
677	002009	天奇股份	17.93	01/28/2015	40.23	06/03/2015	12.25	09/02/2015	20.75	12/31/2015	27.4867
678	002431	棕榈园林	21.18	01/05/2015	48.20	06/12/2015	16.77	08/25/2015	26.84	12/31/2015	27.4510
679	002566	益盛药业	12.87	01/05/2015	26.87	06/12/2015	12.33	09/16/2015	16.30	12/31/2015	26.9247
680	002473	圣莱达	26.00	01/05/2015	36.97	03/24/2015	24.20	05/07/2015	33.00	05/18/2015	26.9231
681	002476	宝莫股份	7.87	01/05/2015	20.74	06/16/2015	6.23	09/16/2015	9.98	12/31/2015	26.4402
682	002203	海亮股份	8.82	01/05/2015	13.98	11/26/2015	7.99	01/19/2015	11.00	12/31/2015	25.6440
683	002228	合兴包装	13.39	01/05/2015	41.90	06/15/2015	12.00	01/12/2015	16.88	08/03/2015	25.6021
684	002265	合仪股份	10.10	01/05/2015	30.23	06/12/2015	9.75	01/05/2015	12.69	08/31/2015	25.5906
685	002296	辉煌科技	16.98	01/05/2015	38.50	06/15/2015	11.22	09/16/2015	21.38	12/31/2015	25.5743
686	002148	北纬通信	18.24	01/05/2015	37.77	06/05/2015	10.28	09/15/2015	22.81	12/31/2015	25.4402
687	002266	浙富控股	8.50	01/05/2015	21.89	06/09/2015	6.68	09/16/2015	8.14	12/31/2015	25.4146
688	002375	亚厦股份	19.09	01/05/2015	47.94	06/03/2015	11.73	09/15/2015	15.77	12/31/2015	25.0664
689	002297	博云新材	11.62	01/05/2015	29.18	06/02/2015	8.72	09/15/2015	14.51	12/31/2015	24.8709

(2) 各股升跌情况(二〇一五年)(续)

PRICE CHANGE OF STOCKS, 2015 (Continued)

排名 Rank	代码 Code	股票名称 Stock	成交价格与成交日期(Price and Date)								比2014年 收市价 涨跌幅% Change % vs. 2014 Close
			开市 Open	日期 Date	最高 High	日期 Date	最低 Low	日期 Date	年收市 Close	日期 Date	
690	002342	巨力索具	6.11	01/05/2015	14.34	06/03/2015	5.28	09/15/2015	7.61	12/31/2015	24.8594
691	002060	粤水电	7.42	01/05/2015	17.60	06/12/2015	6.38	01/19/2015	9.22	12/31/2015	24.6018
692	002603	以岭药业	29.05	01/05/2015	54.38	05/14/2015	12.88	09/02/2015	18.13	12/31/2015	24.5858
693	002423	中原特钢	11.30	01/05/2015	24.47	06/15/2015	8.18	09/16/2015	13.99	12/31/2015	24.5770
694	002237	恒邦股份	16.08	01/05/2015	36.12	04/13/2015	7.48	09/15/2015	9.98	12/31/2015	23.9813
695	002304	洋河股份	78.95	01/05/2015	116.00	06/15/2015	47.38	08/25/2015	68.54	12/31/2015	23.6708
696	002410	广联达	22.51	01/05/2015	45.89	04/07/2015	13.02	09/21/2015	18.18	12/31/2015	23.0188
697	002554	惠博普	10.68	01/05/2015	21.05	06/03/2015	7.90	09/15/2015	13.00	12/31/2015	22.3909
698	002624	完美环球	18.25	01/05/2015	32.05	07/01/2015	17.41	01/14/2015	21.03	07/07/2015	21.7276
699	002549	凯美特气	14.23	01/05/2015	22.78	04/01/2015	7.84	09/16/2015	12.60	12/31/2015	21.6552
700	002064	华峰氨纶	11.19	01/05/2015	23.64	05/28/2015	5.15	09/29/2015	6.49	12/31/2015	21.5379
701	002186	全聚德	19.05	01/05/2015	33.87	06/12/2015	16.20	07/08/2015	23.00	12/31/2015	21.5261
702	002606	大连电瓷	14.82	01/05/2015	29.59	06/09/2015	9.20	07/09/2015	18.00	12/31/2015	21.5191
703	002048	宁波华翔	14.35	01/05/2015	35.08	05/27/2015	10.78	09/02/2015	17.40	11/18/2015	21.5040
704	002146	荣盛发展	16.23	01/05/2015	28.60	06/09/2015	6.92	08/27/2015	9.53	12/31/2015	20.9731
705	002142	宁波银行	15.76	01/05/2015	24.38	06/09/2015	9.81	08/25/2015	15.51	12/31/2015	20.9604
706	002495	佳隆股份	17.31	01/05/2015	23.11	03/09/2015	4.80	09/15/2015	8.59	12/31/2015	20.9023
707	002207	准油股份	16.02	01/07/2015	35.78	05/27/2015	12.56	01/19/2015	21.42	12/15/2015	20.3775
708	002461	珠江啤酒	12.81	01/05/2015	27.16	06/03/2015	9.57	09/02/2015	15.27	12/31/2015	19.4106
709	002521	齐峰新材	10.70	01/05/2015	22.20	06/15/2015	8.11	09/15/2015	12.50	12/31/2015	19.3707
710	002198	嘉应制药	9.21	01/05/2015	20.88	06/05/2015	6.77	09/15/2015	10.94	12/31/2015	19.3021
711	002264	新华药业	7.17	01/05/2015	11.32	07/02/2015	5.08	09/16/2015	8.53	12/31/2015	18.9679
712	002013	中航机电	24.88	01/05/2015	48.00	05/27/2015	14.72	09/16/2015	22.66	12/31/2015	18.9294
713	002140	东华科技	18.02	01/05/2015	33.74	06/12/2015	14.41	09/02/2015	21.30	12/31/2015	18.7434
714	002386	天原集团	10.00	01/07/2015	16.36	06/03/2015	5.17	09/15/2015	7.93	12/31/2015	18.4031
715	002337	赛象科技	26.10	01/05/2015	41.88	03/04/2015	6.29	09/15/2015	10.29	12/31/2015	18.3341
716	002302	西部建设	15.20	01/05/2015	33.65	06/08/2015	13.40	01/19/2015	17.82	12/31/2015	18.2028
717	002218	拓日新能	9.34	01/05/2015	18.45	06/15/2015	6.80	09/15/2015	10.99	12/31/2015	18.0080
718	002267	陕天然气	10.81	01/05/2015	21.09	06/09/2015	10.62	09/15/2015	12.60	12/31/2015	17.6724
719	002271	东方雨虹	33.38	01/05/2015	65.73	05/27/2015	15.15	09/02/2015	19.53	12/31/2015	17.5466
720	002216	三全食品	19.39	01/05/2015	33.78	04/27/2015	7.96	09/15/2015	11.39	12/31/2015	17.4358
721	002724	海洋王	23.70	01/05/2015	49.13	05/28/2015	14.18	09/02/2015	27.96	12/31/2015	17.1227
722	002168	深圳惠程	9.51	01/28/2015	24.09	06/16/2015	7.41	09/16/2015	11.83	12/31/2015	16.7818
723	002505	大康牧业	7.28	01/05/2015	12.70	06/09/2015	4.76	09/15/2015	8.49	12/31/2015	16.6209
724	002001	新和成	15.20	01/05/2015	29.00	06/12/2015	12.50	09/15/2015	17.44	12/31/2015	16.4793
725	002046	轴研科技	11.25	01/05/2015	21.57	06/08/2015	7.39	09/15/2015	13.32	12/31/2015	16.1219
726	002392	北京利尔	13.30	01/05/2015	27.59	06/12/2015	5.45	07/07/2015	7.78	12/31/2015	15.9876
727	002110	三钢闽光	6.18	01/05/2015	9.94	03/31/2015	4.90	09/21/2015	7.08	12/31/2015	15.0547
728	002069	獐子岛	11.91	01/05/2015	22.50	05/27/2015	10.60	09/16/2015	13.66	12/31/2015	14.7899
729	002092	中泰化学	7.88	01/05/2015	15.78	06/15/2015	6.18	07/08/2015	8.80	12/31/2015	13.8131
730	002480	新筑股份	11.50	01/05/2015	27.80	06/15/2015	8.46	09/15/2015	12.80	12/31/2015	13.2743
731	002391	长青股份	15.99	01/05/2015	29.58	06/02/2015	12.02	09/02/2015	17.82	12/31/2015	12.6806
732	002469	三维工程	14.49	01/05/2015	32.11	06/16/2015	10.50	09/15/2015	16.15	12/31/2015	11.9654
733	002081	金螳螂	17.00	01/05/2015	38.98	06/18/2015	12.02	09/15/2015	18.68	12/31/2015	11.5333
734	002068	黑猫股份	7.96	01/09/2015	14.40	06/15/2015	5.00	09/15/2015	8.74	12/31/2015	11.5154
735	002225	濮耐股份	6.93	01/05/2015	13.62	06/15/2015	5.98	09/16/2015	7.65	12/31/2015	11.2419
736	002409	濮耐股份	19.74	01/05/2015	40.00	06/15/2015	18.03	01/05/2015	21.96	07/07/2015	10.7362
737	002731	萃华珠宝	29.39	01/05/2015	59.65	05/28/2015	21.78	07/08/2015	32.55	12/31/2015	10.6161
738	002277	友阿股份	12.89	01/05/2015	26.10	06/11/2015	9.93	09/15/2015	13.89	12/31/2015	10.4513
739	002122	天马股份	7.45	01/05/2015	15.95	06/05/2015	5.73	09/15/2015	8.33	12/31/2015	9.3308
740	002082	栋梁新材	9.39	01/05/2015	22.00	06/12/2015	8.80	09/15/2015	10.21	09/17/2015	9.1108
741	002378	章源钨业	22.16	01/05/2015	35.62	05/20/2015	7.25	09/16/2015	12.04	12/31/2015	8.9593
742	002440	闰土股份	18.05	01/05/2015	35.25	06/05/2015	14.30	09/15/2015	19.05	12/31/2015	8.2184

(2) 各股升跌情况(二〇一五年)(续)

PRICE CHANGE OF STOCKS, 2015 (Continued)

排名 Rank	代码 Code	股票名称 Stock	成交价格与成交日期(Price and Date)								比2014年 收市价 升跌幅% Change % vs. 2014 Close
			开市 Open	日期 Date	最高 High	日期 Date	最低 Low	日期 Date	年收市 Close	日期 Date	
743	002432	九安医疗	23.11	01/05/2015	43.75	06/05/2015	11.16	09/16/2015	24.70	12/31/2015	7.6984
744	002646	青青稞酒	21.39	01/05/2015	44.50	06/15/2015	17.30	09/15/2015	22.82	12/31/2015	7.4291
745	002544	杰赛科技	27.91	01/05/2015	56.67	05/28/2015	18.31	07/09/2015	29.65	08/28/2015	6.5577
746	002534	杭锅股份	18.29	01/05/2015	33.98	06/16/2015	10.18	09/16/2015	19.32	12/31/2015	6.2593
747	002633	*ST申科	17.85	01/05/2015	33.49	06/04/2015	14.59	09/21/2015	18.88	09/30/2015	6.1867
748	002435	长江润发	9.53	01/05/2015	25.20	05/22/2015	9.06	01/19/2015	10.06	07/07/2015	6.1860
749	002358	森源电气	34.87	01/05/2015	72.30	06/12/2015	12.09	09/21/2015	18.45	12/31/2015	5.7663
750	002716	金贵银业	24.62	01/05/2015	34.44	04/08/2015	7.81	09/15/2015	11.75	12/31/2015	5.4463
751	002106	莱宝高科	12.69	01/05/2015	16.69	04/01/2015	12.00	01/19/2015	13.34	12/31/2015	5.3332
752	002507	涪陵榨菜	31.68	03/23/2015	53.78	06/08/2015	14.21	09/15/2015	18.77	12/31/2015	4.5756
753	002341	新纶科技	15.90	01/05/2015	33.70	06/11/2015	8.72	09/02/2015	16.65	12/31/2015	3.9762
754	002379	鲁丰环保	4.20	01/05/2015	8.42	05/21/2015	3.68	09/15/2015	4.34	10/21/2015	3.8278
755	002483	润邦股份	11.36	01/05/2015	26.99	06/15/2015	8.50	09/02/2015	11.53	09/29/2015	1.6987
756	002419	天虹商场	13.40	01/05/2015	23.02	06/02/2015	9.45	09/15/2015	13.50	12/31/2015	1.1439
757	002452	长高集团	18.16	01/05/2015	25.33	04/03/2015	5.82	07/08/2015	9.14	07/17/2015	0.3498
758	002309	中利科技	18.88	01/05/2015	35.29	05/28/2015	12.30	09/02/2015	18.78	12/31/2015	0.0332
759	002015	*ST霞客	-	/ /	-	/ /	-	/ /	-	/ /	0.0000
760	002344	海宁皮城	16.06	01/05/2015	31.49	06/10/2015	11.15	09/15/2015	15.34	12/31/2015	-3.1100
761	002307	北新路桥	11.71	01/05/2015	21.99	06/10/2015	6.77	07/09/2015	11.28	12/31/2015	-3.7543
762	002408	齐翔腾达	16.44	01/05/2015	30.27	06/03/2015	9.48	09/15/2015	13.31	12/31/2015	-4.3014
763	002500	山西证券	16.00	01/05/2015	28.32	05/26/2015	9.01	08/27/2015	15.24	12/31/2015	-4.4113
764	002051	中工国际	27.60	01/05/2015	42.38	06/12/2015	16.36	09/15/2015	25.33	12/31/2015	-6.5321
765	002570	贝因美	16.00	01/05/2015	30.97	06/12/2015	9.78	09/15/2015	14.93	12/31/2015	-7.7826
766	002071	长城影视	21.32	02/16/2015	31.46	06/16/2015	11.23	08/26/2015	17.75	12/31/2015	-8.4107
767	002128	露天煤业	9.36	01/05/2015	20.68	06/09/2015	8.30	09/15/2015	8.45	12/31/2015	-8.9450
768	002501	利源精制	27.57	01/05/2015	43.58	04/08/2015	8.54	09/15/2015	12.58	12/31/2015	-9.4741
769	002648	卫星石化	12.04	01/05/2015	21.30	06/11/2015	6.91	09/15/2015	10.81	12/31/2015	-10.6612
770	002155	湖南黄金	10.15	01/05/2015	16.75	06/15/2015	6.92	09/15/2015	8.99	12/31/2015	-11.7763
771	002582	好想你好	18.43	01/05/2015	42.97	05/27/2015	14.17	09/15/2015	15.62	09/16/2015	-14.8467
772	002608	*ST舜船	9.62	01/05/2015	17.66	06/15/2015	8.28	08/04/2015	8.75	08/05/2015	-15.5405
773	002204	大连重工	11.99	01/05/2015	20.39	06/12/2015	6.97	08/26/2015	10.00	12/31/2015	-16.5043
774	002353	杰瑞股份	30.56	01/05/2015	44.55	05/26/2015	23.42	11/30/2015	25.38	12/31/2015	-16.6030
775	002371	七星电子	25.98	01/05/2015	60.30	06/12/2015	16.80	09/16/2015	19.28	09/30/2015	-26.1303
776	002240	威华股份	22.23	01/05/2015	24.27	01/14/2015	7.99	07/16/2015	13.68	12/25/2015	-38.9013

注: 本年除权除息股票升跌幅 = (本年收市价/上年收市价) × (股权登记日收市价/除权参考价) × 100% - 100%。

最高价和最低价指全年实时价格的最高和最低。

Note: Ex-Right Stocks Price Change % = (Close/Last Close) × (Reg. Date Close/Ex-Right Price) × 100% - 100%。

2. 中小板成交统计

SME BOARD TRANSACTION

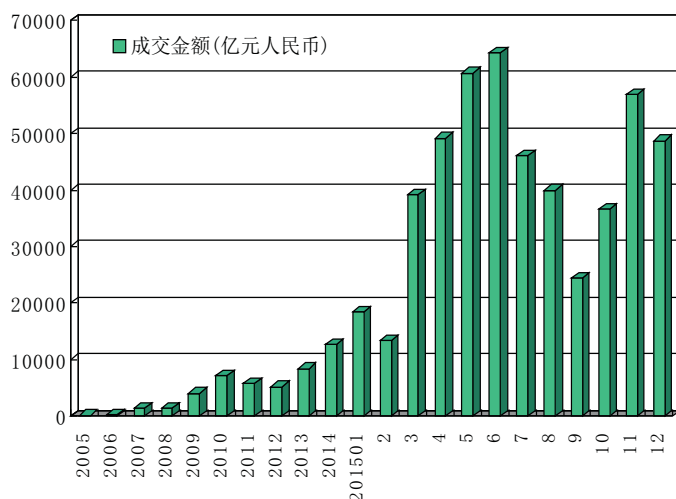
(1) 成交金额及股数(二〇〇五年至二〇一五年)

TRADING VALUE AND VOLUME, 2005—2015

年/月 Year/Month	交易日数 Trading Days	成交金额(百万元人民币) Value (RMB Mil.)		成交股数(百万股) Volume (Mil. Shs)	
		总额 Total	每日平均 Daily Avg.	总额 Total	每日平均 Daily Avg.
合计 Total	2671	105 205 742.43	39 388.15	6 354 588.84	2 379.10
2005	242	120 392.27	497.49	13 029.95	53.84
2006	241	307 155.48	1 274.50	29 677.53	123.14
2007	242	1 617 366.23	6 683.33	81 556.38	337.01
2008	246	1 663 727.81	6 763.12	118 925.54	483.44
2009	244	4 827 352.31	19 784.23	328 364.84	1 345.76
2010	242	8 583 242.62	35 467.94	405 534.78	1 675.76
2011	244	6 902 646.25	28 289.53	372 974.08	1 528.58
2012	243	6 189 145.33	25 469.73	507 585.05	2 088.83
2013	238	10 022 440.09	42 111.09	824 591.51	3 464.67
2014	245	15 216 656.38	62 108.80	1 131 354.38	4 617.77
2015	244	49 755 617.67	203 916.47	2 540 994.82	10 413.91
2015 一月 Jan	20	1 846 191.54	92 309.58	117 887.43	5 894.37
二月 Feb	15	1 329 110.95	88 607.40	79 427.54	5 295.17
三月 Mar	22	3 909 051.40	177 684.15	213 395.77	9 699.81
四月 Apr	21	4 917 224.17	234 153.53	228 522.85	10 882.04
五月 May	20	6 067 099.49	303 354.97	250 800.27	12 540.01
六月 Jun	21	6 426 728.45	306 034.69	250 402.56	11 923.93
七月 Jul	23	4 603 082.66	200 134.03	249 585.74	10 851.55
八月 Aug	21	3 992 354.41	190 112.11	225 292.43	10 728.21
九月 Sep	20	2 439 497.41	121 974.87	173 063.69	8 653.18
十月 Oct	17	3 657 256.76	215 132.75	220 728.85	12 984.05
十一月 Nov	21	5 694 157.39	271 150.35	295 332.51	14 063.45
十二月 Dec	23	4 873 863.04	211 907.09	236 555.15	10 285.01

(2) 月均成交金额(二〇〇五年至二〇一五年)

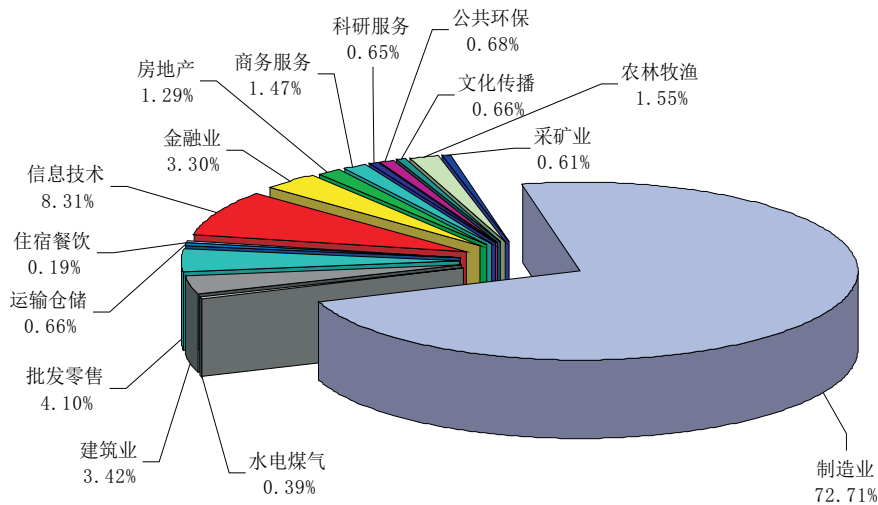
MONTHLY VALUE TRADED, 2005—2015



(3)行业分类股份成交金额(二〇一五年)

TRADING VALUE BY INDUSTRY, 2015

行业分类	Industry	成交金额 Value Traded	
		百万元人民币 RMB Mil.	百分率 % of Total
农林牧渔	Agriculture	768 920.45	1.5454
采矿业	Mining	305 143.84	0.6133
制造业	Manufacturing	36 176 494.63	72.7084
水电煤气	Utilities	191 986.60	0.3859
建筑业	Construction	1 701 105.81	3.4189
批发零售	Wholesale & Retail	2 042 371.48	4.1048
运输仓储	Transportation	330 664.36	0.6646
住宿餐饮	Hotels & Catering	95 972.30	0.1929
信息技术	IT	4 134 053.55	8.3087
金融业	Finance	1 641 601.82	3.2993
房地产	Real Estate	642 505.99	1.2913
商务服务	Business Support	731 316.53	1.4698
科研服务	Research & Development	322 468.02	0.6481
公共环保	Environmental Protection	340 159.94	0.6837
文化传播	Media	330 852.35	0.6650
总额	Total	49 755 617.67	100.0000



2015 年中小板行业分类股份成交份额

(4) 各股成交量、成交金额及占市场比例(二〇一五年)

TRADING VOLUME, VALUE & MARKET SHARE, 2015

百万, Mil.

名次 Rank	代码 Code	股票名称 Stock	成交股数 Volume	百分比 % of Total	累计 %	代码 Code	股票名称 Stock	成交金额 Value	百分比 % of Total	累计 %
1	002024	苏宁云商	70 292.37	2.7663	2.7663	002024	苏宁云商	1 065 569.70	2.1416	2.1416
2	002266	浙富控股	23 318.82	0.9177	3.6840	002673	西部证券	543 880.32	1.0931	3.2347
3	002736	国信证券	20 434.03	0.8042	4.4882	002736	国信证券	486 170.50	0.9771	4.2118
4	002500	山西证券	18 434.47	0.7255	5.2137	002230	科大讯飞	372 792.30	0.7492	4.9611
5	002067	景兴纸业	18 059.79	0.7107	5.9244	002202	金风科技	329 008.79	0.6612	5.6223
6	002202	金风科技	17 301.80	0.6809	6.6053	002500	山西证券	321 364.36	0.6459	6.2682
7	002142	宁波银行	17 167.74	0.6756	7.2810	002142	宁波银行	290 186.64	0.5832	6.8514
8	002154	报喜鸟	15 049.12	0.5923	7.8732	002594	比亚迪	285 116.26	0.5730	7.4245
9	002673	西部证券	14 952.57	0.5885	8.4617	002065	东华软件	278 395.53	0.5595	7.9840
10	002078	太阳纸业	13 438.23	0.5289	8.9905	002415	海康威视	274 577.52	0.5519	8.5358
11	002463	沪电股份	12 871.96	0.5066	9.4971	002008	大族激光	270 668.05	0.5440	9.0798
12	002506	协鑫集成	12 501.54	0.4920	9.9891	002450	康得新	263 218.58	0.5290	9.6089
13	002269	美邦服饰	12 085.60	0.4756	10.4647	002266	浙富控股	259 114.99	0.5208	10.1296
14	002489	浙江永强	11 746.17	0.4623	10.9270	002276	万马股份	254 529.91	0.5116	10.6412
15	002177	御银股份	11 667.87	0.4592	11.3862	002657	中科金财	251 083.95	0.5046	11.1458
16	002146	荣盛发展	11 665.19	0.4591	11.8453	002183	怡亚通	248 150.75	0.4987	11.6446
17	002385	大北农	11 420.41	0.4494	12.2947	002405	四维图新	245 738.74	0.4939	12.1385
18	002008	大族激光	10 940.66	0.4306	12.7253	002456	欧菲光	245 054.34	0.4925	12.6310
19	002505	大康牧业	10 924.26	0.4299	13.1552	002095	生意宝	238 063.63	0.4785	13.1094
20	002497	雅化集团	10 744.48	0.4228	13.5780	002465	海格通信	231 171.37	0.4646	13.5741
21	002244	滨江集团	10 651.02	0.4192	13.9972	002241	歌尔声学	221 264.05	0.4447	14.0188
22	002004	华邦健康	10 629.66	0.4183	14.4155	002460	赣锋锂业	213 047.29	0.4282	14.4469
23	002486	嘉麟杰	10 595.29	0.4170	14.8325	002030	达安基因	207 461.96	0.4170	14.8639
24	002276	万马股份	10 396.69	0.4092	15.2417	002236	大华股份	204 246.88	0.4105	15.2744
25	002129	中环股份	10 225.19	0.4024	15.6441	002385	大北农	197 530.83	0.3970	15.6714
26	002168	深圳惠程	10 176.70	0.4005	16.0446	002312	三泰控股	193 934.10	0.3898	16.0612
27	002065	东华软件	9 974.20	0.3925	16.4371	002407	多氟多	192 356.27	0.3866	16.4478
28	002005	德豪润达	9 567.54	0.3765	16.8136	002130	沃尔核材	190 883.26	0.3836	16.8314
29	002498	汉缆股份	9 482.97	0.3732	17.1868	002190	成飞集成	189 323.79	0.3805	17.2119
30	002501	利源精制	9 415.81	0.3706	17.5574	002104	恒宝股份	186 974.34	0.3758	17.5877
31	002342	巨力索具	9 405.24	0.3701	17.9275	002004	华邦健康	184 948.57	0.3717	17.9594
32	002340	格林美	9 402.83	0.3700	18.2976	002129	中环股份	181 098.89	0.3640	18.3234
33	002230	科大讯飞	9 226.50	0.3631	18.6607	002195	二三四五	177 021.46	0.3558	18.6792
34	002064	华峰氨纶	8 959.94	0.3526	19.0133	002466	天齐锂业	170 473.88	0.3426	19.0218
35	002130	沃尔核材	8 897.06	0.3501	19.3634	002439	启明星辰	169 855.98	0.3414	19.3632
36	002628	成都路桥	8 867.70	0.3490	19.7124	002501	利源精制	167 117.94	0.3359	19.6991
37	002465	海格通信	8 837.66	0.3478	20.0602	002176	江特电机	166 938.41	0.3355	20.0346
38	002307	北新路桥	8 772.37	0.3452	20.4055	002063	远光软件	165 166.83	0.3320	20.3665
39	002306	* ST云网	8 730.03	0.3436	20.7490	002146	荣盛发展	161 681.31	0.3250	20.6915
40	002093	国脉科技	8 659.35	0.3408	21.0898	002179	中航光电	158 662.16	0.3189	21.0104
41	002104	恒宝股份	8 657.41	0.3407	21.4305	002739	万达院线	158 122.51	0.3178	21.3282
42	002155	湖南黄金	8 623.64	0.3394	21.7699	002073	软控股份	156 779.07	0.3151	21.6433
43	002456	欧菲光	8 521.33	0.3354	22.1052	002489	浙江永强	153 365.49	0.3082	21.9515
44	002073	软控股份	8 482.08	0.3338	22.4391	002161	远望谷	151 111.30	0.3037	22.2552
45	002337	赛象科技	8 438.71	0.3321	22.7712	002081	金螳螂	150 650.69	0.3028	22.5580
46	002092	中泰化学	8 365.53	0.3292	23.1004	002642	荣之联	149 469.73	0.3004	22.8584
47	002176	江特电机	8 311.52	0.3271	23.4275	002340	格林美	146 837.68	0.2951	23.1535
48	002083	孚日股份	8 293.65	0.3264	23.7539	002491	通鼎互联	146 595.29	0.2946	23.4482
49	002564	天沃科技	8 271.76	0.3255	24.0794	002440	闰土股份	146 268.60	0.2940	23.7421
50	002570	贝因美	8 235.81	0.3241	24.4035	002067	景兴纸业	145 933.61	0.2933	24.0354
51	002263	大东南	8 165.67	0.3214	24.7249	002570	贝因美	145 799.41	0.2930	24.3285
52	002029	七匹狼	8 086.20	0.3182	25.0431	002154	报喜鸟	145 779.54	0.2930	24.6215
53	002471	中超控股	8 030.74	0.3160	25.3592	002273	水晶光电	145 608.61	0.2926	24.9141
54	002161	远望谷	8 028.30	0.3160	25.6751	002055	得润电子	145 337.17	0.2921	25.2062

(4) 各股成交量、成交金额及占市场比例(二〇一五年)(续)

TRADING VOLUME, VALUE & MARKET SHARE, 2015 (Continued)

百万, Mil.

名次 Rank	代码 Code	股票名称 Stock	成交股数 Volume	百分比 % of Total	累计 %	代码 Code	股票名称 Stock	成交金额 Value	百分比 % of Total	累计 %
55	002170	芭田股份	7 914.58	0.3115	25.9866	002474	榕基软件	143 643.87	0.2887	25.4949
56	002474	榕基软件	7 751.58	0.3051	26.2916	002353	杰瑞股份	142 749.19	0.2869	25.7818
57	002415	海康威视	7 635.16	0.3005	26.5921	002197	证通电子	142 288.55	0.2860	26.0678
58	002491	通鼎互联	7 530.22	0.2963	26.8885	002506	协鑫集成	141 579.78	0.2846	26.3523
59	002108	沧州明珠	7 455.16	0.2934	27.1819	002337	赛象科技	139 136.57	0.2796	26.6320
60	002450	康得新	7 259.68	0.2857	27.4676	002573	清新环境	138 639.64	0.2786	26.9106
61	002428	云南锗业	7 224.71	0.2843	27.7519	002285	世联行	138 194.10	0.2777	27.1884
62	002556	辉隆股份	7 178.30	0.2825	28.0344	002177	御银股份	133 725.88	0.2688	27.4571
63	002167	东方锆业	7 162.33	0.2819	28.3163	002432	九安医疗	133 178.06	0.2677	27.7248
64	002050	三花股份	7 137.10	0.2809	28.5971	002022	科华生物	132 752.55	0.2668	27.9916
65	002277	友阿股份	7 131.73	0.2807	28.8778	002261	拓维信息	131 641.64	0.2646	28.2562
66	002011	盾安环境	7 110.10	0.2798	29.1576	002168	深圳惠程	131 249.84	0.2638	28.5200
67	002379	鲁丰环保	7 102.71	0.2795	29.4372	002108	沧州明珠	130 819.92	0.2629	28.7829
68	002405	四维图新	7 035.24	0.2769	29.7140	002498	汉缆股份	130 792.11	0.2629	29.0458
69	002467	二六三	7 021.30	0.2763	29.9903	002556	辉隆股份	130 650.13	0.2626	29.3083
70	002183	怡亚通	7 006.36	0.2757	30.2661	002269	美邦服饰	130 547.07	0.2624	29.5707
71	002245	澳洋顺昌	6 963.08	0.2740	30.5401	002428	云南锗业	130 184.55	0.2616	29.8324
72	002079	苏州固锝	6 935.89	0.2730	30.8131	002223	鱼跃医疗	129 707.65	0.2607	30.0931
73	002540	亚太科技	6 927.09	0.2726	31.0857	002467	二六三	128 847.88	0.2590	30.3520
74	002526	山东矿机	6 910.16	0.2719	31.3576	002326	永太科技	126 920.59	0.2551	30.6071
75	002138	顺络电子	6 899.59	0.2715	31.6292	002375	亚厦股份	126 777.16	0.2548	30.8619
76	002081	金螳螂	6 896.81	0.2714	31.9006	002025	航天电器	126 617.91	0.2545	31.1164
77	002133	广宇集团	6 871.29	0.2704	32.1710	002410	广联达	126 482.81	0.2542	31.3706
78	002181	粤传媒	6 865.72	0.2702	32.4412	002307	北新路桥	126 162.35	0.2536	31.6242
79	002178	延华智能	6 838.21	0.2691	32.7103	002023	海特高新	124 034.14	0.2493	31.8734
80	002241	歌尔声学	6 806.33	0.2679	32.9782	002093	国脉科技	123 837.65	0.2489	32.1223
81	002122	天马股份	6 770.75	0.2665	33.2446	002007	华兰生物	122 864.90	0.2469	32.3693
82	002163	中航三鑫	6 742.44	0.2653	33.5100	002280	联络互动	122 653.13	0.2465	32.6158
83	002325	洪涛股份	6 733.61	0.2650	33.7750	002051	中工国际	121 754.92	0.2447	32.8605
84	002429	兆驰股份	6 702.20	0.2638	34.0387	002074	国轩高科	119 905.80	0.2410	33.1015
85	002460	赣锋锂业	6 654.21	0.2619	34.3006	002318	久立特材	119 233.68	0.2396	33.3411
86	002060	粤水电	6 475.99	0.2549	34.5555	002029	七匹狼	118 799.56	0.2388	33.5799
87	002495	佳隆股份	6 469.53	0.2546	34.8101	002138	顺络电子	117 488.66	0.2361	33.8160
88	002288	超华科技	6 380.67	0.2511	35.0612	002178	延华智能	117 461.62	0.2361	34.0521
89	002285	世纪互联	6 351.47	0.2500	35.3112	002277	友阿股份	116 904.31	0.2350	34.2870
90	002237	恒邦股份	6 314.72	0.2485	35.5597	002038	双鹭药业	116 495.62	0.2341	34.5212
91	002565	上海绿新	6 294.44	0.2477	35.8074	002681	奋达科技	116 128.05	0.2334	34.7546
92	002538	司尔特	6 223.16	0.2449	36.0523	002325	洪涛股份	115 898.40	0.2329	34.9875
93	002068	黑猫股份	6 191.17	0.2437	36.2959	002242	九阳股份	115 818.63	0.2328	35.2203
94	002162	悦心健康	6 171.81	0.2429	36.5388	002424	贵州百灵	115 497.32	0.2321	35.4524
95	002063	远光软件	6 089.12	0.2396	36.7785	002013	中航机电	115 106.19	0.2313	35.6838
96	002375	亚厦股份	6 068.00	0.2388	37.0173	002292	奥飞动漫	114 099.04	0.2293	35.9131
97	002440	闰土股份	6 057.97	0.2384	37.2557	002471	中超控股	112 863.81	0.2268	36.1399
98	002204	大连重工	6 052.20	0.2382	37.4939	002540	亚太科技	111 273.63	0.2236	36.3636
99	002600	江粉磁材	6 022.88	0.2370	37.7309	002049	同方国芯	110 126.98	0.2213	36.5849
100	002476	宝莫股份	6 012.71	0.2366	37.9675	002148	北纬通信	109 241.81	0.2196	36.8044
101	002052	同洲电子	5 974.41	0.2351	38.2026	002625	龙生股份	108 966.98	0.2190	37.0235
102	002312	三泰控股	5 851.15	0.2303	38.4329	002339	积成电子	108 930.14	0.2189	37.2424
103	002115	三维通信	5 837.43	0.2297	38.6626	002396	星网锐捷	108 672.79	0.2184	37.4608
104	002236	大华股份	5 820.13	0.2290	38.8917	002229	鸿博股份	108 125.14	0.2173	37.6781
105	002070	众和股份	5 807.44	0.2285	39.1202	002497	雅化集团	107 777.75	0.2166	37.8947
106	002697	红旗连锁	5 780.87	0.2275	39.3477	002331	皖通科技	107 599.10	0.2163	38.1110
107	002321	华英农业	5 771.38	0.2271	39.5749	002181	粤传媒	107 233.69	0.2155	38.3265
108	002308	威创股份	5 737.97	0.2258	39.8007	002344	海宁皮城	107 156.18	0.2154	38.5419

(4) 各股成交量、成交金额及占市场比例(二〇一五年)(续)

TRADING VOLUME, VALUE & MARKET SHARE, 2015 (Continued)

百万, Mil.

名次 Rank	代码 Code	股票名称 Stock	成交股数 Volume	百分比 % of Total	累计 %	代码 Code	股票名称 Stock	成交金额 Value	百分比 % of Total	累计 %
109	002185	华天科技	5 722.98	0.2252	40.0259	002152	广电运通	107 026.67	0.2151	38.7570
110	002524	光正集团	5 686.15	0.2238	40.2497	002170	芭田股份	104 386.72	0.2098	38.9668
111	002583	海能达	5 677.42	0.2234	40.4731	002011	盾安环境	104 204.35	0.2094	39.1762
112	002344	海宁皮城	5 672.94	0.2233	40.6964	002244	滨江集团	102 191.76	0.2054	39.3816
113	002389	南洋科技	5 670.66	0.2232	40.9195	002308	威创股份	101 516.56	0.2040	39.5856
114	002047	宝鹰股份	5 601.95	0.2205	41.1400	002400	省广股份	101 323.36	0.2036	39.7893
115	002028	思源电气	5 601.79	0.2205	41.3605	002185	华天科技	101 113.41	0.2032	39.9925
116	002242	九阳股份	5 554.46	0.2186	41.5791	002005	德豪润达	100 392.36	0.2018	40.1943
117	002326	永太科技	5 501.28	0.2165	41.7956	002167	东方锆业	100 076.02	0.2011	40.3954
118	002023	海特高新	5 490.73	0.2161	42.0116	002252	上海莱士	98 948.63	0.1989	40.5943
119	002573	清新环境	5 489.08	0.2160	42.2277	002001	新和成	98 770.26	0.1985	40.7928
120	002392	北京利尔	5 484.85	0.2159	42.4435	002268	卫士通	98 729.06	0.1984	40.9912
121	002650	加加食品	5 480.71	0.2157	42.6592	002564	天沃科技	98 633.10	0.1982	41.1894
122	002444	巨星科技	5 447.15	0.2144	42.8736	002151	北斗星通	98 441.34	0.1978	41.3873
123	002663	普邦园林	5 443.86	0.2142	43.0878	002155	湖南黄金	98 251.45	0.1975	41.5847
124	002327	富安娜	5 431.64	0.2138	43.3016	002099	海翔药业	98 036.25	0.1970	41.7818
125	002001	新和成	5 427.43	0.2136	43.5152	002389	南洋科技	97 816.07	0.1966	41.9784
126	002533	金杯电工	5 426.93	0.2136	43.7288	002522	浙江众成	97 506.82	0.1960	42.1743
127	002433	太安堂	5 397.83	0.2124	43.9412	002296	辉煌科技	96 186.61	0.1933	42.3677
128	002087	新野纺织	5 355.33	0.2108	44.1519	002444	巨星科技	95 856.98	0.1927	42.5603
129	002043	兔宝宝	5 298.78	0.2085	44.3605	002123	荣信股份	95 654.36	0.1922	42.7526
130	002012	凯恩股份	5 221.15	0.2055	44.5660	002028	思源电气	95 275.39	0.1915	42.9441
131	002240	威华股份	5 200.38	0.2047	44.7706	002070	众和股份	94 868.95	0.1907	43.1347
132	002084	海鸥卫浴	5 184.08	0.2040	44.9746	002304	洋河股份	94 585.26	0.1901	43.3248
133	002197	证通电子	5 183.10	0.2040	45.1786	002362	汉王科技	94 573.88	0.1901	43.5149
134	002132	恒星科技	5 179.98	0.2039	45.3825	002363	隆基机械	94 558.13	0.1900	43.7049
135	002135	东南网架	5 170.07	0.2035	45.5859	002066	瑞泰科技	93 689.22	0.1883	43.8932
136	002031	巨轮智能	5 142.06	0.2024	45.7883	002463	沪电股份	93 171.66	0.1873	44.0805
137	002410	广联达	5 127.25	0.2018	45.9901	002175	东方网络	92 273.85	0.1855	44.2660
138	002334	英威腾	5 097.21	0.2006	46.1907	002609	捷顺科技	91 962.77	0.1848	44.4508
139	002457	青龙管业	5 026.40	0.1978	46.3885	002505	大康牧业	91 863.50	0.1846	44.6354
140	002233	塔牌集团	4 976.14	0.1958	46.5843	002422	科伦药业	91 847.57	0.1846	44.8200
141	002297	博云新材	4 960.79	0.1952	46.7796	002298	中电鑫龙	91 536.72	0.1840	45.0040
142	002042	华孚色纺	4 931.32	0.1941	46.9736	002649	博彦科技	90 925.27	0.1827	45.1867
143	002328	新孚业股份	4 920.11	0.1936	47.1673	002315	焦点科技	90 789.67	0.1825	45.3692
144	002273	水晶光电	4 911.21	0.1933	47.3605	002701	奥瑞金	90 152.05	0.1812	45.5504
145	002594	比亚迪	4 903.23	0.1930	47.5535	002237	恒邦股份	89 899.56	0.1807	45.7311
146	002407	多氟多	4 875.01	0.1919	47.7454	002658	雪迪龙	88 542.13	0.1780	45.9090
147	002249	大洋电机	4 855.43	0.1911	47.9364	002064	华峰氨纶	88 442.85	0.1778	46.0868
148	002404	嘉欣丝绸	4 845.20	0.1907	48.1271	002475	立讯精密	88 181.06	0.1772	46.2640
149	002453	天马精化	4 838.48	0.1904	48.3175	002538	司尔特	87 733.42	0.1763	46.4403
150	002314	南山控股	4 835.79	0.1903	48.5078	002250	联化科技	87 304.86	0.1755	46.6158
151	002521	齐峰新材	4 807.69	0.1892	48.6970	002092	中泰化学	86 526.73	0.1739	46.7897
152	002479	富春环保	4 800.24	0.1889	48.8860	002153	石基信息	86 399.74	0.1736	46.9634
153	002172	澳洋科技	4 798.22	0.1888	49.0748	002240	威华股份	86 316.50	0.1735	47.1368
154	002030	达安基因	4 790.40	0.1885	49.2633	002294	信立泰	86 224.53	0.1733	47.3101
155	002128	露天煤业	4 785.49	0.1883	49.4516	002702	海欣食品	85 687.43	0.1722	47.4824
156	002406	远东传动	4 776.87	0.1880	49.6396	002071	长城影视	85 637.87	0.1721	47.6545
157	002296	辉煌科技	4 771.34	0.1878	49.8274	002121	科陆电子	85 627.14	0.1721	47.8266
158	002198	嘉应制药	4 759.69	0.1873	50.0147	002052	同洲电子	85 052.15	0.1709	47.9975
159	002439	启明星辰	4 754.65	0.1871	50.2018	002191	劲嘉股份	84 842.57	0.1705	48.1680
160	002432	九安医疗	4 739.99	0.1865	50.3884	002050	三花股份	84 610.56	0.1701	48.3381
161	002480	新筑股份	4 731.49	0.1862	50.5746	002227	奥特迅	84 085.49	0.1690	48.5071
162	002305	南国置业	4 718.96	0.1857	50.7603	002603	以岭药业	84 027.45	0.1689	48.6760

(4) 各股成交量、成交金额及占市场比例(二〇一五年)(续)

TRADING VOLUME, VALUE & MARKET SHARE, 2015 (Continued)

百万, Mil.

名次 Rank	代码 Code	股票名称 Stock	成交股数 Volume	百分比 % of Total	累计 %	代码 Code	股票名称 Stock	成交金额 Value	百分比 % of Total	累计 %
163	002148	北纬通信	4 713.83	0.1855	50.9458	002118	紫鑫药业	83 889.13	0.1686	48.8446
164	002191	劲嘉股份	4 705.17	0.1852	51.1310	002526	山东矿机	83 533.12	0.1679	49.0124
165	002062	宏润建设	4 701.99	0.1850	51.3160	002078	太阳纸业	83 490.09	0.1678	49.1802
166	002685	华东重机	4 696.93	0.1848	51.5009	002583	海能达	82 480.62	0.1658	49.3460
167	002447	壹桥海参	4 684.76	0.1844	51.6852	002297	博云新材	82 429.35	0.1657	49.5117
168	002099	海翔药业	4 683.48	0.1843	51.8696	002027	七喜控股	82 102.15	0.1650	49.6767
169	002298	中电鑫龙	4 679.92	0.1842	52.0537	002048	宁波华翔	82 096.22	0.1650	49.8417
170	002066	瑞泰科技	4 673.06	0.1839	52.2376	002256	彩虹精化	81 948.95	0.1647	50.0064
171	002061	江山化工	4 652.49	0.1831	52.4207	002448	中原内配	81 486.87	0.1638	50.1702
172	002477	雏鹰农牧	4 623.66	0.1820	52.6027	002433	太安堂	80 718.75	0.1622	50.3324
173	002376	新北洋	4 579.13	0.1802	52.7829	002115	三维通信	80 437.19	0.1617	50.4941
174	002025	航天电器	4 574.23	0.1800	52.9629	002470	金正大	80 302.14	0.1614	50.6555
175	002331	皖通科技	4 537.36	0.1786	53.1415	002555	顺荣三七	80 285.72	0.1614	50.8168
176	002118	紫鑫药业	4 523.66	0.1780	53.3195	002031	巨轮智能	80 203.41	0.1612	50.9780
177	002448	中原内配	4 509.35	0.1775	53.4970	002477	雏鹰农牧	79 119.01	0.1590	51.1370
178	002123	荣信股份	4 501.25	0.1771	53.6741	002232	启明信息	79 066.13	0.1589	51.2959
179	002229	鸿博股份	4 463.18	0.1756	53.8498	002342	巨力索具	78 975.91	0.1587	51.4547
180	002259	升达林业	4 437.23	0.1746	54.0244	002358	森源电气	78 897.84	0.1586	51.6132
181	002522	浙江众成	4 436.95	0.1746	54.1990	002494	华斯股份	78 734.95	0.1582	51.7715
182	002610	爱康科技	4 431.09	0.1744	54.3734	002376	新北洋	78 366.47	0.1575	51.9290
183	002165	红宝丽	4 418.72	0.1739	54.5473	002204	大连重工	78 327.40	0.1574	52.0864
184	002164	宁波东力	4 408.82	0.1735	54.7208	002663	普邦园林	77 863.46	0.1565	52.2429
185	002033	丽江旅游	4 393.34	0.1729	54.8937	002009	天奇股份	77 513.14	0.1558	52.3987
186	002232	启明信息	4 389.73	0.1728	55.0665	002107	沃华医药	77 448.11	0.1557	52.5543
187	002013	中航机电	4 386.64	0.1726	55.2391	002429	兆驰股份	77 440.20	0.1556	52.7100
188	002487	大金重工	4 312.92	0.1697	55.4088	002665	首航节能	77 411.59	0.1556	52.8656
189	002048	宁波华翔	4 311.77	0.1697	55.5785	002547	春兴精工	77 411.40	0.1556	53.0211
190	002339	积成电子	4 303.88	0.1694	55.7479	002271	东方雨虹	77 377.11	0.1555	53.1767
191	002190	成飞集成	4 285.81	0.1687	55.9166	002684	猛狮科技	76 792.83	0.1543	53.3310
192	002055	得润电子	4 277.68	0.1683	56.0849	002437	誉衡药业	76 778.78	0.1543	53.4853
193	002443	金洲管道	4 277.27	0.1683	56.2532	002019	亿帆鑫富	76 490.76	0.1537	53.6390
194	002071	长城影视	4 269.22	0.1680	56.4213	002496	辉丰股份	76 240.75	0.1532	53.7923
195	002353	杰瑞股份	4 267.26	0.1679	56.5892	002559	亚威股份	76 188.45	0.1531	53.9454
196	002022	科华生物	4 246.02	0.1671	56.7563	002162	悦心健康	76 163.97	0.1531	54.0985
197	002386	天原集团	4 243.23	0.1670	56.9233	002163	中航三鑫	76 149.70	0.1530	54.2515
198	002490	山东墨龙	4 241.43	0.1669	57.0902	002327	富安娜	76 092.07	0.1529	54.4045
199	002390	信邦制药	4 225.94	0.1663	57.2565	002685	华东重机	75 991.38	0.1527	54.5572
200	002250	联化科技	4 222.81	0.1662	57.4227	002089	新海宜	75 948.29	0.1526	54.7098
201	002494	华斯股份	4 214.12	0.1658	57.5886	002117	东港股份	75 919.68	0.1526	54.8624
202	002284	亚太股份	4 202.09	0.1654	57.7539	002390	信邦制药	75 864.01	0.1525	55.0149
203	002097	山河智能	4 165.78	0.1639	57.9179	002263	大东南	75 109.61	0.1510	55.1658
204	002051	中工国际	4 136.28	0.1628	58.0807	002284	亚太股份	75 010.62	0.1508	55.3166
205	002332	仙琚制药	4 118.62	0.1621	58.2427	002056	横店东磁	74 822.77	0.1504	55.4670
206	002535	林州重机	4 117.25	0.1620	58.4048	002189	利达光电	74 432.28	0.1496	55.6166
207	002274	华昌化工	4 102.43	0.1614	58.5662	002303	美盈森	73 979.49	0.1487	55.7653
208	002179	中航光电	4 065.38	0.1600	58.7262	002288	超华科技	72 954.56	0.1466	55.9119
209	002105	信隆实业	4 064.29	0.1599	58.8862	002610	爱康科技	72 861.18	0.1464	56.0583
210	002089	新海宜	4 036.89	0.1589	59.0450	002551	尚荣医疗	72 797.97	0.1463	56.2046
211	002226	江南化工	4 035.60	0.1588	59.2039	002251	步步高	72 650.03	0.1460	56.3507
212	002355	兴民钢圈	3 992.54	0.1571	59.3610	002486	嘉麟杰	72 192.07	0.1451	56.4957
213	002369	卓翼科技	3 949.74	0.1554	59.5164	002079	苏州固锝	72 153.95	0.1450	56.6408
214	002303	美盈森	3 942.39	0.1552	59.6716	002480	新筑股份	71 850.69	0.1444	56.7852
215	002367	康力电梯	3 937.09	0.1549	59.8265	002279	久其软件	71 754.94	0.1442	56.9294
216	002100	天康生物	3 921.63	0.1543	59.9808	002033	丽江旅游	71 361.18	0.1434	57.0728

(4) 各股成交量、成交金额及占市场比例(二〇一五年)(续)

TRADING VOLUME, VALUE & MARKET SHARE, 2015 (Continued)

百万, Mil.

名次 Rank	代码 Code	股票名称 Stock	成交股数 Volume	百分比 % of Total	累计 %	代码 Code	股票名称 Stock	成交金额 Value	百分比 % of Total	累计 %
217	002689	远大智能	3 913.33	0.1540	60.1349	002751	易尚展示	71 271.25	0.1432	57.2161
218	002609	捷顺科技	3 902.07	0.1536	60.2884	002488	金固股份	71 013.57	0.1427	57.3588
219	002074	国轩高科	3 900.65	0.1535	60.4419	002245	澳洋顺昌	70 110.44	0.1409	57.4997
220	002396	星网锐捷	3 881.06	0.1527	60.5947	002550	千红制药	69 945.12	0.1406	57.6403
221	002231	奥维通信	3 879.43	0.1527	60.7473	002373	千方科技	69 796.30	0.1403	57.7805
222	002255	海陆重工	3 877.08	0.1526	60.8999	002479	富春环保	69 754.34	0.1402	57.9207
223	002559	亚威股份	3 869.08	0.1523	61.0522	002421	达实智能	69 419.58	0.1395	58.0603
224	002363	隆基机械	3 863.51	0.1520	61.2042	002426	胜利精密	69 380.24	0.1394	58.1997
225	002318	久立特材	3 855.61	0.1517	61.3560	002334	英威腾	68 797.66	0.1383	58.3380
226	002182	云海金属	3 850.29	0.1515	61.5075	002043	兔宝宝	68 585.52	0.1378	58.4758
227	002045	国光电器	3 846.68	0.1514	61.6589	002084	海鸥卫浴	68 362.97	0.1374	58.6132
228	002016	世荣兆业	3 826.73	0.1506	61.8095	002041	登海种业	67 947.58	0.1366	58.7498
229	002426	胜利精密	3 792.30	0.1492	61.9587	002122	天马股份	67 885.97	0.1364	58.8862
230	002156	通富微电	3 761.07	0.1480	62.1067	002622	永大集团	67 830.18	0.1363	59.0225
231	002547	春兴精工	3 760.65	0.1480	62.2547	002600	江粉磁材	67 541.13	0.1357	59.1583
232	002607	亚夏汽车	3 701.47	0.1457	62.4004	002131	利欧股份	67 132.25	0.1349	59.2932
233	002455	百川股份	3 689.22	0.1452	62.5456	002306	* ST云网	66 986.70	0.1346	59.4278
234	002195	二三四五	3 655.74	0.1439	62.6895	002231	奥维通信	66 766.10	0.1342	59.5620
235	002613	北玻股份	3 655.29	0.1439	62.8333	002392	北京利尔	66 667.34	0.1340	59.6960
236	002225	濮耐股份	3 629.57	0.1428	62.9762	002544	杰赛科技	66 054.21	0.1328	59.8288
237	002283	天润曲轴	3 627.94	0.1428	63.1189	002457	青龙管业	66 041.47	0.1327	59.9615
238	002510	天汽模	3 626.25	0.1427	63.2616	002036	汉麻产业	65 705.11	0.1321	60.0936
239	002400	省广股份	3 617.23	0.1424	63.4040	002215	诺普信	65 620.03	0.1319	60.2254
240	002215	诺普信	3 609.12	0.1420	63.5460	002364	中恒电气	65 580.88	0.1318	60.3573
241	002377	国创高新	3 595.59	0.1415	63.6875	002310	东方园林	65 313.37	0.1313	60.4885
242	002256	彩虹精化	3 584.46	0.1411	63.8286	002299	圣农发展	65 198.88	0.1310	60.6196
243	002145	中核钛白	3 565.87	0.1403	63.9689	002387	黑牛食品	65 102.57	0.1308	60.7504
244	002006	精功科技	3 560.57	0.1401	64.1091	002495	佳隆股份	65 047.27	0.1307	60.8811
245	002603	以岭药业	3 546.05	0.1396	64.2486	002462	嘉事堂	65 033.60	0.1307	61.0118
246	002299	圣农发展	3 543.87	0.1395	64.3881	002002	鸿达兴业	64 914.05	0.1305	61.1423
247	002222	福晶科技	3 540.35	0.1393	64.5274	002367	康力电梯	64 844.64	0.1303	61.2726
248	002411	九九久	3 530.24	0.1389	64.6663	002060	粤水电	64 821.18	0.1303	61.4029
249	002251	步步高	3 519.45	0.1385	64.8049	002711	欧浦智网	64 779.47	0.1302	61.5331
250	002387	黑牛食品	3 503.78	0.1379	64.9427	002085	万丰奥威	64 732.84	0.1301	61.6632
251	002586	国海股份	3 481.09	0.1370	65.0797	002737	葵花药业	64 466.50	0.1296	61.7928
252	002523	天桥起重	3 475.56	0.1368	65.2165	002233	塔牌集团	64 358.73	0.1293	61.9221
253	002597	金禾实业	3 460.70	0.1362	65.3527	002281	光迅科技	64 130.45	0.1289	62.0510
254	002574	明牌珠宝	3 429.50	0.1350	65.4877	002341	新纶科技	64 010.99	0.1287	62.1797
255	002449	国星光电	3 429.17	0.1350	65.6226	002283	天润曲轴	63 989.18	0.1286	62.3083
256	002630	华西能源	3 398.00	0.1337	65.7564	002083	孚日股份	63 248.75	0.1271	62.4354
257	002408	齐翔腾达	3 381.65	0.1331	65.8894	002521	齐峰新材	63 220.39	0.1271	62.5625
258	002126	银轮股份	3 381.55	0.1331	66.0225	002698	博实股份	63 184.07	0.1270	62.6894
259	002682	龙洲股份	3 368.43	0.1326	66.1551	002321	华英农业	63 175.02	0.1270	62.8164
260	002422	科伦药业	3 365.68	0.1325	66.2875	002469	三维工程	63 042.10	0.1267	62.9431
261	002218	拓日新能	3 364.85	0.1324	66.4200	002047	宝鹰股份	62 786.36	0.1262	63.0693
262	002341	新纶科技	3 364.30	0.1324	66.5524	002476	宝莫股份	62 608.15	0.1258	63.1951
263	002212	南洋股份	3 330.11	0.1311	66.6834	002332	仙琚制药	62 534.86	0.1257	63.3208
264	002358	森源电气	3 320.76	0.1307	66.8141	002650	加加食品	62 339.02	0.1253	63.4461
265	002095	生意宝	3 310.48	0.1303	66.9444	002565	上海绿新	62 198.22	0.1250	63.5711
266	002267	陕天然气	3 310.09	0.1303	67.0747	002156	通富微电	62 154.24	0.1249	63.6960
267	002416	爱施德	3 307.13	0.1302	67.2048	002638	勤上光电	62 093.35	0.1248	63.8208
268	002397	梦洁家纺	3 297.83	0.1298	67.3346	002529	海源机械	62 078.45	0.1248	63.9456
269	002638	勤上光电	3 297.26	0.1298	67.4644	002260	德奥通航	61 789.43	0.1242	64.0698
270	002701	奥瑞金	3 265.22	0.1285	67.5929	002411	九九久	61 729.22	0.1241	64.1939

(4) 各股成交量、成交金额及占市场比例(二〇一五年)(续)

TRADING VOLUME, VALUE & MARKET SHARE, 2015 (Continued)

百万, Mil.

名次 Rank	代码 Code	股票名称 Stock	成交股数 Volume	百分比 % of Total	累计 %	代码 Code	股票名称 Stock	成交金额 Value	百分比 % of Total	累计 %
271	002648	卫星石化	3 258.50	0.1282	67.7211	002249	大洋电机	61 642.17	0.1239	64.3177
272	002009	天奇股份	3 251.58	0.1280	67.8491	002222	福晶科技	61 427.88	0.1235	64.4412
273	002554	惠博普	3 245.16	0.1277	67.9768	002527	新时达	61 211.92	0.1230	64.5642
274	002224	三力士	3 199.09	0.1259	68.1027	002741	光华科技	61 163.41	0.1229	64.6872
275	002469	三维工程	3 183.23	0.1253	68.2280	002044	江苏三友	61 119.82	0.1228	64.8100
276	002261	拓维信息	3 180.04	0.1251	68.3531	002628	成都路桥	61 118.07	0.1228	64.9328
277	002420	毅昌股份	3 178.38	0.1251	68.4782	002144	宏达高科	61 046.06	0.1227	65.0555
278	002430	杭氧股份	3 162.84	0.1245	68.6027	002253	川大智胜	60 700.62	0.1220	65.1775
279	002629	仁智油服	3 158.83	0.1243	68.7270	002139	拓邦股份	60 678.43	0.1220	65.2995
280	002271	东方雨虹	3 138.74	0.1235	68.8505	002581	未名医药	60 576.62	0.1217	65.4212
281	002421	达实智能	3 133.18	0.1233	68.9738	002697	红旗连锁	60 531.37	0.1217	65.5429
282	002017	东信和平	3 133.17	0.1233	69.0971	002017	东信和平	60 481.14	0.1216	65.6644
283	002362	汉王科技	3 132.83	0.1233	69.2204	002126	银轮股份	60 472.28	0.1215	65.7860
284	002254	泰和新材	3 120.90	0.1228	69.3432	002406	远东传动	60 431.54	0.1215	65.9074
285	002378	章源钨业	3 115.11	0.1226	69.4658	002293	罗莱生活	60 103.75	0.1208	66.0282
286	002292	奥飞动漫	3 106.86	0.1223	69.5881	002752	升兴股份	59 972.88	0.1205	66.1488
287	002478	常宝股份	3 099.14	0.1220	69.7100	002128	露天煤业	59 767.77	0.1201	66.2689
288	002027	七喜控股	3 097.91	0.1219	69.8320	002431	棕榈园林	59 528.36	0.1196	66.3885
289	002046	轴研科技	3 092.08	0.1217	69.9537	002721	金一文化	59 035.70	0.1187	66.5072
290	002330	得利斯	3 076.17	0.1211	70.0747	002482	广田股份	58 416.81	0.1174	66.6246
291	002579	中京电子	3 070.06	0.1208	70.1955	002404	嘉欣丝绸	58 360.75	0.1173	66.7419
292	002550	千红制药	3 069.82	0.1208	70.3163	002447	壹桥海参	58 059.26	0.1167	66.8586
293	002223	鱼跃医疗	3 067.89	0.1207	70.4371	002328	新朋股份	58 018.17	0.1166	66.9752
294	002121	科陆电子	3 058.73	0.1204	70.5575	002612	朗姿股份	58 014.33	0.1166	67.0918
295	002217	合力泰	3 042.56	0.1197	70.6772	002145	中核钛白	57 737.60	0.1160	67.2078
296	002214	大立科技	3 036.94	0.1195	70.7967	002133	广宇集团	57 683.75	0.1159	67.3238
297	002021	中捷资源	3 036.29	0.1195	70.9162	002166	莱茵生物	57 486.03	0.1155	67.4393
298	002666	德联集团	3 034.20	0.1194	71.0356	002182	云海金属	57 283.57	0.1151	67.5544
299	002702	海欣食品	3 034.10	0.1194	71.1550	002682	龙洲股份	57 257.78	0.1151	67.6695
300	002470	金正大	3 027.61	0.1192	71.2742	002172	澳洋科技	57 165.84	0.1149	67.7844
301	002152	广电运通	3 005.14	0.1183	71.3924	002443	金洲管道	57 113.48	0.1148	67.8992
302	002657	中科金财	2 970.76	0.1169	71.5094	002224	三力士	56 904.25	0.1144	68.0135
303	002658	雪迪龙	2 963.59	0.1166	71.6260	002487	大金重工	56 795.69	0.1141	68.1277
304	002529	海源机械	2 959.46	0.1165	71.7425	002399	海普瑞	56 749.02	0.1141	68.2418
305	002531	天顺风能	2 952.58	0.1162	71.8587	002568	百润股份	56 068.27	0.1127	68.3544
306	002139	拓邦股份	2 913.39	0.1147	71.9733	002631	德尔未来	55 899.67	0.1123	68.4668
307	002496	辉丰股份	2 894.22	0.1139	72.0872	002408	齐翔腾达	55 854.33	0.1123	68.5790
308	002614	蒙发利	2 880.34	0.1134	72.2006	002535	林州重机	55 770.67	0.1121	68.6911
309	002054	德美化工	2 879.29	0.1133	72.3139	002198	嘉应制药	55 727.42	0.1120	68.8031
310	002585	双星新材	2 875.45	0.1132	72.4270	002664	信质电机	55 476.40	0.1115	68.9146
311	002451	摩恩电气	2 872.10	0.1130	72.5401	002449	国星光电	55 454.55	0.1115	69.0261
312	002660	茂硕电源	2 867.91	0.1129	72.6529	002699	美盛文化	55 284.59	0.1111	69.1372
313	002542	中化岩土	2 862.42	0.1126	72.7656	002383	合众思壮	55 092.81	0.1107	69.2479
314	002684	猛狮科技	2 853.03	0.1123	72.8779	002714	牧原股份	55 030.32	0.1106	69.3585
315	002311	海大集团	2 836.42	0.1116	72.9895	002184	海得控制	54 847.37	0.1102	69.4688
316	002075	沙钢股份	2 830.51	0.1114	73.1009	002636	金安国纪	54 716.46	0.1100	69.5787
317	002516	旷达科技	2 821.29	0.1110	73.2119	002214	大立科技	54 423.39	0.1094	69.6881
318	002345	潮宏基	2 796.39	0.1101	73.3220	002068	黑猫股份	54 380.52	0.1093	69.7974
319	002157	正邦科技	2 790.89	0.1098	73.4318	002520	日发精机	54 075.41	0.1087	69.9061
320	002056	横店东磁	2 785.48	0.1096	73.5414	002217	合力泰	53 931.70	0.1084	70.0145
321	002038	双鹭药业	2 774.71	0.1092	73.6506	002135	东南网架	53 928.24	0.1084	70.1229
322	002423	中原特钢	2 774.67	0.1092	73.7598	002595	豪迈科技	53 751.72	0.1080	70.2309
323	002313	日海通讯	2 762.35	0.1087	73.8685	002524	光正集团	53 732.80	0.1080	70.3389
324	002642	荣之联	2 759.84	0.1086	73.9771	002533	金杯电工	53 648.83	0.1078	70.4467

(4) 各股成交量、成交金额及占市场比例(二〇一五年)(续)

TRADING VOLUME, VALUE & MARKET SHARE, 2015 (Continued)

百万, Mil.

名次 Rank	代码 Code	股票名称 Stock	成交股数 Volume	百分比 % of Total	累计 %	代码 Code	股票名称 Stock	成交金额 Value	百分比 % of Total	累计 %
325	002036	汉麻产业	2 758.01	0.1085	74.0857	002343	禾欣股份	53 593.92	0.1077	70.5544
326	002528	英飞拓	2 741.25	0.1079	74.1936	002672	东江环保	53 575.88	0.1077	70.6621
327	002166	莱茵生物	2 739.40	0.1078	74.3014	002369	卓翼科技	53 194.27	0.1069	70.7690
328	002511	中顺洁柔	2 739.37	0.1078	74.4092	002414	高德红外	53 147.69	0.1068	70.8758
329	002561	徐家汇	2 731.39	0.1075	74.5167	002574	明牌珠宝	53 142.81	0.1068	70.9827
330	002381	双箭股份	2 725.02	0.1072	74.6239	002366	台海核电	53 073.13	0.1067	71.0893
331	002002	鸿达兴业	2 724.72	0.1072	74.7311	002640	跨境通	53 022.74	0.1066	71.1959
332	002194	武汉凡谷	2 719.63	0.1070	74.8382	002309	中利科技	52 802.12	0.1061	71.3020
333	002360	同德化工	2 712.00	0.1067	74.9449	002317	众生药业	52 606.81	0.1057	71.4077
334	002503	搜于特	2 690.47	0.1059	75.0508	002086	东方海洋	52 587.95	0.1057	71.5134
335	002611	东方精工	2 684.09	0.1056	75.1564	002042	华孚色纺	52 117.53	0.1047	71.6182
336	002041	登海种业	2 682.73	0.1056	75.2620	002592	八菱科技	52 086.79	0.1047	71.7229
337	002641	永高股份	2 656.57	0.1045	75.3665	002666	德联集团	51 970.60	0.1045	71.8273
338	002007	华兰生物	2 656.02	0.1045	75.4711	002329	皇氏集团	51 730.51	0.1040	71.9313
339	002216	三全食品	2 653.88	0.1044	75.5755	002515	金字火腿	51 710.35	0.1039	72.0352
340	002681	奋达科技	2 653.04	0.1044	75.6799	002630	华西能源	51 708.94	0.1039	72.1391
341	002567	唐人神	2 638.45	0.1038	75.7838	002416	爱施德	51 522.06	0.1036	72.2427
342	002310	东方园林	2 637.91	0.1038	75.8876	002614	蒙发利	51 390.08	0.1033	72.3460
343	002509	天广消防	2 633.86	0.1037	75.9912	002441	众业达	50 989.15	0.1025	72.4485
344	002160	常铝股份	2 616.11	0.1030	76.0942	002157	正邦科技	50 821.03	0.1021	72.5506
345	002424	贵州百灵	2 614.16	0.1029	76.1971	002267	陕天然气	50 799.98	0.1021	72.6527
346	002246	北化股份	2 612.31	0.1028	76.2999	002453	天马精化	50 713.94	0.1019	72.7546
347	002394	联发股份	2 610.14	0.1027	76.4026	002516	旷达科技	50 664.05	0.1018	72.8564
348	002388	新亚制程	2 603.58	0.1025	76.5051	002689	远大智能	50 597.34	0.1017	72.9581
349	002571	德力股份	2 603.42	0.1025	76.6075	002646	青青稞酒	50 542.30	0.1016	73.0597
350	002220	天宝股份	2 601.04	0.1024	76.7099	002072	凯瑞德	50 539.78	0.1016	73.1613
351	002578	闽发铝业	2 591.78	0.1020	76.8119	002290	禾盛新材	50 468.44	0.1014	73.2627
352	002207	准油股份	2 581.50	0.1016	76.9135	002472	双环传动	50 360.16	0.1012	73.3639
353	002270	法因数控	2 561.85	0.1008	77.0143	002097	山河智能	50 290.93	0.1011	73.4650
354	002294	信立泰	2 558.84	0.1007	77.1150	002588	史丹利	50 249.82	0.1010	73.5660
355	002243	通产丽星	2 554.76	0.1005	77.2155	002402	和而泰	50 227.52	0.1009	73.6670
356	002678	珠江钢琴	2 553.20	0.1005	77.3160	002207	准油股份	50 227.07	0.1009	73.7679
357	002606	大连电瓷	2 552.15	0.1004	77.4164	002322	理工监测	50 082.58	0.1007	73.8686
358	002348	高乐股份	2 545.27	0.1002	77.5166	002100	天康生物	50 073.46	0.1006	73.9692
359	002272	川润股份	2 545.19	0.1002	77.6168	002270	法因数控	50 033.43	0.1006	74.0698
360	002548	金新农	2 536.97	0.0998	77.7166	002653	海思科	49 948.30	0.1004	74.1701
361	002069	獐子岛	2 530.81	0.0996	77.8162	002314	南山控股	49 786.65	0.1001	74.2702
362	002086	东方海洋	2 525.70	0.0994	77.9156	002518	科士达	49 768.55	0.1000	74.3702
363	002203	海亮股份	2 502.07	0.0985	78.0141	002438	江苏神通	49 699.65	0.0999	74.4701
364	002492	恒基达鑫	2 498.34	0.0983	78.1124	002313	日海通讯	49 668.34	0.0998	74.5699
365	002604	龙力生物	2 495.07	0.0982	78.2106	002510	天汽模	49 409.99	0.0993	74.6693
366	002293	罗莱生活	2 494.55	0.0982	78.3088	002635	安洁科技	49 049.18	0.0986	74.7678
367	002631	德尔未来	2 485.33	0.0978	78.4066	002254	泰和新材	49 030.79	0.0985	74.8664
368	002317	众生药业	2 482.81	0.0977	78.5043	002226	江南化工	48 422.59	0.0973	74.9637
369	002189	利达光电	2 471.23	0.0973	78.6016	002319	乐通股份	48 294.28	0.0971	75.0608
370	002049	同方国芯	2 464.63	0.0970	78.6985	002478	常宝股份	48 166.31	0.0968	75.1576
371	002461	珠江啤酒	2 455.70	0.0966	78.7952	002401	中海科技	48 081.34	0.0966	75.2542
372	002107	沃华医药	2 450.41	0.0964	78.8916	002378	章源钨业	47 990.66	0.0965	75.3507
373	002454	松芝股份	2 446.71	0.0963	78.9879	002490	山东墨龙	47 905.22	0.0963	75.4469
374	002475	立讯精密	2 444.22	0.0962	79.0841	002503	搜于特	47 870.58	0.0962	75.5431
375	002206	海利得	2 441.42	0.0961	79.1802	002311	海大集团	47 712.61	0.0959	75.6390
376	002322	理工监测	2 438.63	0.0960	79.2762	002164	宁波东力	47 577.07	0.0956	75.7347
377	002437	誉衡药业	2 427.25	0.0955	79.3717	002579	中京电子	47 484.29	0.0954	75.8301
378	002106	莱宝高科	2 421.45	0.0953	79.4670	002509	天广消防	47 407.06	0.0953	75.9254

(4) 各股成交量、成交金额及占市场比例(二〇一五年)(续)

TRADING VOLUME, VALUE & MARKET SHARE, 2015 (Continued)

百万, Mil.

名次 Rank	代码 Code	股票名称 Stock	成交股数 Volume	百分比 % of Total	累计 %	代码 Code	股票名称 Stock	成交金额 Value	百分比 % of Total	累计 %
379	002300	太阳电缆	2 417.74	0.0951	79.5621	002454	松芝股份	46 917.70	0.0943	76.0197
380	002488	金固股份	2 415.99	0.0951	79.6572	002393	力生制药	46 884.01	0.0942	76.1139
381	002551	尚荣医疗	2 410.68	0.0949	79.7521	002750	龙津药业	46 864.82	0.0942	76.2081
382	002694	顾地科技	2 407.29	0.0947	79.8468	002090	金智科技	46 858.07	0.0942	76.3023
383	002319	乐通股份	2 400.73	0.0945	79.9413	002221	东华能源	46 816.87	0.0941	76.3964
384	002671	龙泉股份	2 391.71	0.0941	80.0354	002061	江山化工	46 775.18	0.0940	76.4904
385	002482	广田股份	2 360.14	0.0929	80.1283	002274	华昌化工	46 664.26	0.0938	76.5842
386	002076	雪莱特	2 358.01	0.0928	80.2211	002255	海陆重工	46 489.11	0.0934	76.6776
387	002587	奥拓电子	2 357.11	0.0928	80.3139	002075	沙钢股份	46 224.62	0.0929	76.7705
388	002391	长青股份	2 348.67	0.0924	80.4063	002062	宏润建设	46 076.86	0.0926	76.8631
389	002527	新时达	2 347.66	0.0924	80.4987	002668	奥马电器	45 949.10	0.0923	76.9555
390	002716	金贵银业	2 338.47	0.0920	80.5907	002016	世荣兆业	45 875.83	0.0922	77.0477
391	002427	尤夫股份	2 336.76	0.0920	80.6827	002045	国光电器	45 867.35	0.0922	77.1398
392	002309	中利科技	2 332.61	0.0918	80.7745	002597	金禾实业	45 823.66	0.0921	77.2319
393	002019	亿帆鑫富	2 317.31	0.0912	80.8657	002382	蓝帆医疗	45 745.61	0.0919	77.3239
394	002227	奥特迅	2 315.71	0.0911	80.9568	002618	丹邦科技	45 681.42	0.0918	77.4157
395	002665	首航节能	2 311.61	0.0910	81.0478	002351	漫步者	45 570.88	0.0916	77.5073
396	002419	天虹商场	2 302.76	0.0906	81.1384	002171	楚江新材	45 446.49	0.0913	77.5986
397	002566	益盛药业	2 291.54	0.0902	81.2286	002219	恒康医疗	45 363.38	0.0912	77.6898
398	002359	齐星铁塔	2 290.11	0.0901	81.3187	002012	凯恩股份	45 263.42	0.0910	77.7808
399	002441	众业达	2 287.04	0.0900	81.4087	002446	盛路通信	45 178.34	0.0908	77.8716
400	002117	东港股份	2 282.89	0.0898	81.4986	002194	武汉凡谷	45 108.46	0.0907	77.9622
401	002580	圣阳股份	2 278.92	0.0897	81.5882	002094	青岛金王	45 089.29	0.0906	78.0528
402	002208	合肥城建	2 277.79	0.0896	81.6779	002508	老板电器	45 088.17	0.0906	78.1435
403	002282	博深工具	2 275.18	0.0895	81.7674	002542	中化岩土	45 079.99	0.0906	78.2341
404	002364	中恒电气	2 266.28	0.0892	81.8566	002715	登云股份	44 875.54	0.0902	78.3243
405	002211	宏达新材	2 242.55	0.0883	81.9449	002499	科林环保	44 626.27	0.0897	78.4140
406	002234	民和股份	2 231.19	0.0878	82.0327	002354	天神娱乐	44 494.78	0.0894	78.5034
407	002431	棕榈园林	2 229.33	0.0877	82.1204	002606	大连电瓷	44 216.88	0.0889	78.5922
408	002493	荣盛石化	2 222.36	0.0875	82.2079	002455	百川股份	44 098.66	0.0886	78.6809
409	002094	青岛金王	2 214.18	0.0871	82.2950	002548	金新农	44 013.69	0.0885	78.7693
410	002144	宏达高科	2 212.51	0.0871	82.3821	002604	龙力生物	43 857.60	0.0881	78.8575
411	002693	双成药业	2 203.51	0.0867	82.4688	002381	双箭股份	43 760.68	0.0880	78.9454
412	002059	云南旅游	2 202.72	0.0867	82.5555	002554	惠博普	43 705.73	0.0878	79.0333
413	002598	山东章鼓	2 196.07	0.0864	82.6419	002391	长青股份	43 656.06	0.0877	79.1210
414	002280	联络互动	2 171.61	0.0855	82.7274	002132	恒星科技	43 576.83	0.0876	79.2086
415	002136	安纳达	2 158.43	0.0849	82.8123	002747	埃斯顿	43 316.47	0.0871	79.2957
416	002398	建研集团	2 149.18	0.0846	82.8969	002709	天赐材料	43 307.58	0.0870	79.3827
417	002039	黔源电力	2 142.43	0.0843	82.9812	002006	精功科技	43 272.05	0.0870	79.4697
418	002098	浔兴股份	2 130.19	0.0838	83.0651	002517	泰亚股份	43 248.82	0.0869	79.5566
419	002472	双环传动	2 109.32	0.0830	83.1481	002580	圣阳股份	43 223.46	0.0869	79.6435
420	002003	伟星股份	2 093.36	0.0824	83.2304	002531	天顺风能	43 188.07	0.0868	79.7303
421	002374	丽鹏股份	2 093.06	0.0824	83.3128	002648	卫星石化	43 060.86	0.0865	79.8168
422	002114	罗平锌电	2 084.31	0.0820	83.3948	002359	齐星铁塔	43 047.38	0.0865	79.9033
423	002286	保龄宝	2 077.63	0.0818	83.4766	002678	珠江钢琴	43 040.76	0.0865	79.9898
424	002608	*ST舜船	2 076.62	0.0817	83.5583	002733	雄韬股份	43 028.58	0.0865	80.0763
425	002543	万和电气	2 072.53	0.0816	83.6399	002445	中南重工	42 999.09	0.0864	80.1627
426	002401	中海科技	2 066.04	0.0813	83.7212	002427	尤夫股份	42 804.31	0.0860	80.2488
427	002035	华帝股份	2 051.52	0.0807	83.8019	002355	兴民钢圈	42 668.79	0.0858	80.3345
428	002072	凯瑞德	2 051.48	0.0807	83.8827	002335	科华恒盛	42 668.57	0.0858	80.4203
429	002622	永大集团	2 050.79	0.0807	83.9634	002436	兴森科技	42 469.92	0.0854	80.5056
430	002402	和而泰	2 045.59	0.0805	84.0439	002651	利君股份	42 371.60	0.0852	80.5908
431	002532	新界泵业	2 037.91	0.0802	84.1241	002561	徐家汇	42 286.90	0.0850	80.6758
432	002515	金字火腿	2 035.15	0.0801	84.2042	002738	中矿资源	42 143.25	0.0847	80.7605

(4) 各股成交量、成交金额及占市场比例(二〇一五年)(续)

TRADING VOLUME, VALUE & MARKET SHARE, 2015 (Continued)

百万, Mil.

名次 Rank	代码 Code	股票名称 Stock	成交股数 Volume	百分比 % of Total	累计 %	代码 Code	股票名称 Stock	成交金额 Value	百分比 % of Total	累计 %
433	002483	润邦股份	2 024.14	0.0797	84.2838	002216	三全食品	42 108.19	0.0846	80.8451
434	002595	豪迈科技	2 007.12	0.0790	84.3628	002756	永兴特钢	42 084.60	0.0846	80.9297
435	002700	新疆浩源	2 003.81	0.0789	84.4417	002536	西泵股份	42 049.50	0.0845	81.0142
436	002553	南方轴承	2 001.60	0.0788	84.5205	002571	德力股份	42 031.52	0.0845	81.0987
437	002636	金安国纪	1 996.37	0.0786	84.5990	002348	高乐股份	41 833.37	0.0841	81.1828
438	002329	皇氏集团	1 987.56	0.0782	84.6773	002330	得利斯	41 756.29	0.0839	81.2667
439	002365	永安药业	1 987.17	0.0782	84.7555	002423	中原特钢	41 754.29	0.0839	81.3506
440	002466	天齐锂业	1 983.02	0.0780	84.8335	002259	升达林业	41 618.63	0.0836	81.4342
441	002278	神开股份	1 980.24	0.0779	84.9114	002745	木林森	41 589.75	0.0836	81.5178
442	002653	海思科	1 977.87	0.0778	84.9893	002397	梦洁家纺	41 563.73	0.0835	81.6014
443	002187	广百股份	1 960.89	0.0772	85.0664	002208	合肥城建	41 358.00	0.0831	81.6845
444	002171	楚江新材	1 949.41	0.0767	85.1432	002607	亚夏汽车	41 349.58	0.0831	81.7676
445	002591	恒大高新	1 944.76	0.0765	85.2197	002356	浩宁达	41 337.96	0.0831	81.8507
446	002264	新华都	1 942.58	0.0764	85.2961	002528	英飞拓	41 176.04	0.0828	81.9334
447	002127	新民科技	1 933.05	0.0761	85.3722	002188	新嘉联	41 160.00	0.0827	82.0162
448	002646	青青稞酒	1 932.48	0.0761	85.4483	002087	新野纺织	41 022.20	0.0824	82.0986
449	002291	星期六	1 929.75	0.0759	85.5242	002105	信隆实业	41 011.92	0.0824	82.1810
450	002625	龙生股份	1 925.17	0.0758	85.6000	002394	联发股份	41 007.18	0.0824	82.2634
451	002544	杰赛科技	1 924.61	0.0757	85.6757	002611	东方精工	40 956.07	0.0823	82.3458
452	002302	西部建设	1 916.15	0.0754	85.7511	002398	建研集团	40 825.92	0.0821	82.4278
453	002438	江苏神通	1 915.37	0.0754	85.8265	002629	仁智油服	40 822.26	0.0820	82.5099
454	002672	东江环保	1 908.77	0.0751	85.9016	002566	益盛药业	40 551.58	0.0815	82.5914
455	002575	群兴玩具	1 906.17	0.0750	85.9766	002585	双星新材	40 427.37	0.0813	82.6726
456	002590	万安科技	1 902.33	0.0749	86.0515	002205	国统股份	40 386.10	0.0812	82.7538
457	002651	利君股份	1 896.62	0.0746	86.1262	002769	普路通	40 257.97	0.0809	82.8347
458	002151	北斗星通	1 894.34	0.0746	86.2007	002707	众信旅游	39 976.20	0.0803	82.9150
459	002414	高德红外	1 891.02	0.0744	86.2751	002113	天润控股	39 946.81	0.0803	82.9953
460	002442	龙星化工	1 888.97	0.0743	86.3495	002660	茂硕电源	39 910.28	0.0802	83.0755
461	002635	安洁科技	1 887.75	0.0743	86.4238	002484	江海股份	39 827.10	0.0800	83.1556
462	002484	江海股份	1 884.53	0.0742	86.4979	002519	银河电子	39 826.23	0.0800	83.2356
463	002655	共达电声	1 859.87	0.0732	86.5711	002218	拓日新能	39 822.22	0.0800	83.3157
464	002708	光洋股份	1 856.40	0.0731	86.6442	002584	西陇科学	39 539.08	0.0795	83.3951
465	002726	龙大肉食	1 846.31	0.0727	86.7168	002140	东华科技	39 447.87	0.0793	83.4744
466	002686	亿利达	1 844.69	0.0726	86.7894	002461	珠江啤酒	39 432.43	0.0793	83.5537
467	002372	伟星新材	1 840.05	0.0724	86.8618	002076	雪莱特	39 386.37	0.0792	83.6328
468	002520	日发精机	1 831.79	0.0721	86.9339	002046	轴研科技	39 299.13	0.0790	83.7118
469	002347	泰尔重工	1 829.80	0.0720	87.0059	002289	宇顺电子	39 245.39	0.0789	83.7907
470	002539	新都化工	1 827.48	0.0719	87.0779	002379	鲁丰环保	39 176.24	0.0787	83.8694
471	002519	银河电子	1 817.98	0.0715	87.1494	002770	科迪乳业	39 167.06	0.0787	83.9481
472	002085	万丰奥威	1 816.95	0.0715	87.2209	002451	摩恩电气	38 987.04	0.0784	84.0265
473	002721	金一文化	1 787.60	0.0704	87.2913	002119	康强电子	38 945.70	0.0783	84.1048
474	002518	科士达	1 784.67	0.0702	87.3615	002593	日上集团	38 861.85	0.0781	84.1829
475	002082	栋梁新材	1 776.94	0.0699	87.4314	002746	仙坛股份	38 847.37	0.0781	84.2610
476	002102	冠福股份	1 771.25	0.0697	87.5011	002589	瑞康医药	38 778.48	0.0779	84.3389
477	002140	东华科技	1 756.24	0.0691	87.5703	002096	南岭民爆	38 718.80	0.0778	84.4167
478	002175	东方网络	1 745.15	0.0687	87.6389	002717	岭南园林	38 609.34	0.0776	84.4943
479	002649	博彦科技	1 727.99	0.0680	87.7069	002560	通达股份	38 601.03	0.0776	84.5719
480	002403	爱仕达	1 727.21	0.0680	87.7749	002386	天原集团	38 539.28	0.0775	84.6493
481	002096	南岭民爆	1 726.04	0.0679	87.8428	002671	龙泉股份	38 483.33	0.0773	84.7267
482	002382	蓝帆医疗	1 725.86	0.0679	87.9108	002345	潮宏基	38 466.04	0.0773	84.8040
483	002361	神剑股份	1 719.14	0.0677	87.9784	002539	新都化工	38 377.45	0.0771	84.8811
484	002664	信质电机	1 717.43	0.0676	88.0460	002572	索菲亚	38 289.48	0.0770	84.9581
485	002436	兴森科技	1 715.62	0.0675	88.1135	002727	一心堂	38 219.71	0.0768	85.0349
486	002555	顺荣三七	1 712.73	0.0674	88.1809	002546	新联电子	38 100.44	0.0766	85.1115

(4) 各股成交量、成交金额及占市场比例(二〇一五年)(续)

TRADING VOLUME, VALUE & MARKET SHARE, 2015 (Continued)

百万, Mil.

名次 Rank	代码 Code	股票名称 Stock	成交股数 Volume	百分比 % of Total	累计 %	代码 Code	股票名称 Stock	成交金额 Value	百分比 % of Total	累计 %
487	002252	上海莱士	1 705.76	0.0671	88.2481	002644	佛慈制药	38 091.64	0.0766	85.1880
488	002351	漫步者	1 702.41	0.0670	88.3151	002576	通达动力	38 046.89	0.0765	85.2645
489	002563	森马服饰	1 694.83	0.0667	88.3818	002632	道明光学	38 043.75	0.0765	85.3410
490	002010	传化股份	1 688.02	0.0664	88.4482	002324	普利特	37 997.13	0.0764	85.4173
491	002295	精艺股份	1 687.95	0.0664	88.5146	002493	荣盛石化	37 919.76	0.0762	85.4935
492	002499	科林环保	1 685.63	0.0663	88.5810	002601	佰利联	37 864.28	0.0761	85.5696
493	002534	杭锅股份	1 681.12	0.0662	88.6471	002765	蓝黛传动	37 837.45	0.0760	85.6457
494	002698	博实股份	1 674.32	0.0659	88.7130	002708	光洋股份	37 731.55	0.0758	85.7215
495	002260	德奥通航	1 666.74	0.0656	88.7786	002577	雷柏科技	37 689.65	0.0757	85.7973
496	002134	天津普林	1 663.23	0.0655	88.8441	002302	西部建设	37 661.47	0.0757	85.8730
497	002399	海普瑞	1 660.38	0.0653	88.9094	002623	亚玛顿	37 617.71	0.0756	85.9486
498	002290	禾盛新材	1 659.17	0.0653	88.9747	002111	威海广泰	37 515.65	0.0754	86.0240
499	002632	道明光学	1 658.62	0.0653	89.0400	002212	南洋股份	37 399.70	0.0752	86.0991
500	002705	新宝股份	1 645.71	0.0648	89.1047	002143	印纪传媒	37 376.87	0.0751	86.1743
501	002373	千方科技	1 636.29	0.0644	89.1691	002262	恩华药业	37 287.75	0.0749	86.2492
502	002546	新联电子	1 634.39	0.0643	89.2335	002374	丽鹏股份	37 199.88	0.0748	86.3240
503	002593	日上集团	1 630.76	0.0642	89.2976	002543	万和电气	37 157.09	0.0747	86.3986
504	002662	京威股份	1 629.82	0.0641	89.3618	002039	黔源电力	37 111.38	0.0746	86.4732
505	002026	山东威达	1 629.57	0.0641	89.4259	002365	永安药业	37 012.10	0.0744	86.5476
506	002687	乔治白	1 628.02	0.0641	89.4900	002563	森马服饰	36 969.54	0.0743	86.6219
507	002741	光华科技	1 627.31	0.0640	89.5540	002430	杭氧股份	36 524.17	0.0734	86.6953
508	002080	中材科技	1 617.50	0.0637	89.6177	002165	红宝丽	36 486.06	0.0733	86.7687
509	002770	科迪乳业	1 613.77	0.0635	89.6812	002192	*ST融捷	36 444.51	0.0732	86.8419
510	002239	奥特佳	1 602.88	0.0631	89.7443	002772	众兴菌业	36 308.94	0.0730	86.9149
511	002205	国统股份	1 598.66	0.0629	89.8072	002347	泰尔重工	36 286.23	0.0729	86.9878
512	002752	升兴股份	1 595.96	0.0628	89.8700	002771	真视通	36 165.69	0.0727	87.0605
513	002169	智光电气	1 594.23	0.0627	89.9327	002114	罗平锌电	36 088.59	0.0725	87.1330
514	002357	富临运业	1 592.99	0.0627	89.9954	002586	围海股份	35 995.94	0.0723	87.2054
515	002425	凯撒股份	1 589.34	0.0625	90.0580	002578	闽发铝业	35 984.91	0.0723	87.2777
516	002395	双象股份	1 584.22	0.0623	90.1203	002069	獐子岛	35 935.46	0.0722	87.3499
517	002014	永新股份	1 581.23	0.0622	90.1825	002037	久联发展	35 660.92	0.0717	87.4216
518	002452	长高集团	1 580.77	0.0622	90.2448	002766	索菱股份	35 544.03	0.0714	87.4930
519	002116	中国海诚	1 579.09	0.0621	90.3069	002169	智光电气	35 482.20	0.0713	87.5643
520	002659	中泰桥梁	1 577.29	0.0621	90.3690	002101	广东鸿图	35 481.97	0.0713	87.6357
521	002131	利欧股份	1 577.18	0.0621	90.4310	002305	南国置业	35 405.29	0.0712	87.7068
522	002221	东华能源	1 576.21	0.0620	90.4931	002617	露笑科技	35 394.33	0.0711	87.7779
523	002336	人人乐	1 575.03	0.0620	90.5551	002282	博深工具	35 101.42	0.0705	87.8485
524	002581	未名医药	1 573.06	0.0619	90.6170	002098	浔兴股份	35 017.86	0.0704	87.9189
525	002588	史丹利	1 562.49	0.0615	90.6785	002246	北化股份	34 977.71	0.0703	87.9892
526	002644	佛慈制药	1 561.74	0.0615	90.7399	002238	天威视讯	34 976.57	0.0703	88.0595
527	002119	康强电子	1 559.25	0.0614	90.8013	002419	天虹商场	34 837.89	0.0700	88.1295
528	002268	卫士通	1 537.76	0.0605	90.8618	002054	德美化工	34 676.19	0.0697	88.1992
529	002711	欧浦智网	1 537.59	0.0605	90.9223	002372	伟星新材	34 605.57	0.0696	88.2687
530	002040	南京京港	1 533.49	0.0604	90.9827	002368	太极股份	34 496.68	0.0693	88.3381
531	002445	中南重工	1 532.64	0.0603	91.0430	002106	莱宝高科	34 496.13	0.0693	88.4074
532	002652	扬子新材	1 529.79	0.0602	91.1032	002605	姚记扑克	34 487.78	0.0693	88.4767
533	002733	雄韬股份	1 526.51	0.0601	91.1633	002659	中泰桥梁	34 482.54	0.0693	88.5460
534	002090	金智科技	1 523.13	0.0599	91.2232	002187	广百股份	34 479.96	0.0693	88.6153
535	002596	海南瑞泽	1 521.96	0.0599	91.2831	002700	新疆浩源	34 320.91	0.0690	88.6843
536	002434	万里扬	1 520.84	0.0599	91.3429	002512	达华智能	34 274.42	0.0689	88.7532
537	002688	金河生物	1 517.48	0.0597	91.4027	002492	恒基达鑫	34 080.77	0.0685	88.8217
538	002124	天邦股份	1 516.91	0.0597	91.4624	002690	美亚光电	34 032.57	0.0684	88.8901
539	002462	嘉事堂	1 499.16	0.0590	91.5214	002010	传化股份	33 895.38	0.0681	88.9582
540	002209	达意隆	1 495.16	0.0588	91.5802	002206	海利得	33 894.12	0.0681	89.0263

(4) 各股成交量、成交金额及占市场比例(二〇一五年)(续)

TRADING VOLUME, VALUE & MARKET SHARE, 2015 (Continued)

百万, Mil.

名次 Rank	代码 Code	股票名称 Stock	成交股数 Volume	百分比 % of Total	累计 %	代码 Code	股票名称 Stock	成交金额 Value	百分比 % of Total	累计 %
541	002091	江苏国泰	1 492.62	0.0587	91.6389	002377	国创高新	33 702.88	0.0677	89.0941
542	002605	姚记扑克	1 488.18	0.0586	91.6975	002724	海洋王	33 577.60	0.0675	89.1615
543	002316	键桥通讯	1 485.23	0.0585	91.7560	002716	金贵银业	33 263.54	0.0669	89.2284
544	002088	鲁阳节能	1 481.23	0.0583	91.8143	002018	华信国际	33 222.85	0.0668	89.2952
545	002699	美盛文化	1 480.86	0.0583	91.8725	002641	永高股份	33 167.67	0.0667	89.3618
546	002350	北京科锐	1 473.60	0.0580	91.9305	002613	北玻股份	33 162.10	0.0666	89.4285
547	002383	合众思壮	1 472.21	0.0579	91.9885	002677	浙江美大	33 048.39	0.0664	89.4949
548	002384	东山精密	1 470.72	0.0579	92.0463	002523	天桥起重	33 036.00	0.0664	89.5613
549	002549	凯美特气	1 469.34	0.0578	92.1042	002361	神剑股份	33 027.66	0.0664	89.6277
550	002512	达华智能	1 469.03	0.0578	92.1620	002220	天宝股份	32 998.36	0.0663	89.6940
551	002717	岭南园林	1 468.92	0.0578	92.2198	002587	奥拓电子	32 984.09	0.0663	89.7603
552	002201	九鼎新材	1 466.62	0.0577	92.2775	002357	富临运业	32 966.76	0.0663	89.8265
553	002113	天润控股	1 452.00	0.0571	92.3347	002418	康盛股份	32 953.99	0.0662	89.8928
554	002253	川大智胜	1 446.98	0.0569	92.3916	002380	科远股份	32 936.27	0.0662	89.9590
555	002346	柘中股份	1 442.81	0.0568	92.4484	002694	顾地科技	32 896.89	0.0661	90.0251
556	002199	东晶电子	1 440.04	0.0567	92.5051	002534	杭钢股份	32 815.70	0.0660	90.0910
557	002184	海得控制	1 437.84	0.0566	92.5616	002225	濮耐股份	32 776.19	0.0659	90.1569
558	002576	通达动力	1 428.99	0.0562	92.6179	002596	海南瑞泽	32 775.00	0.0659	90.2228
559	002200	云投生态	1 423.46	0.0560	92.6739	002590	万安科技	32 710.37	0.0657	90.2885
560	002213	特尔佳	1 421.26	0.0559	92.7298	002567	唐人神	32 667.31	0.0657	90.3542
561	002238	天威视讯	1 418.72	0.0558	92.7857	002349	精华制药	32 562.54	0.0654	90.4196
562	002110	三钢闽光	1 417.66	0.0558	92.8415	002035	华帝股份	32 456.18	0.0652	90.4849
563	002446	盛路通信	1 413.42	0.0556	92.8971	002722	金轮股份	32 376.90	0.0651	90.5499
564	002193	山东如意	1 412.94	0.0556	92.9527	002091	江苏国泰	32 183.08	0.0647	90.6146
565	002101	广东鸿图	1 412.58	0.0556	93.0083	002504	弘高创意	32 153.50	0.0646	90.6792
566	002637	赞宇科技	1 406.42	0.0553	93.0636	002080	中材科技	31 894.67	0.0641	90.7433
567	002289	宇顺电子	1 399.59	0.0551	93.1187	002420	毅昌股份	31 877.32	0.0641	90.8074
568	002562	兄弟科技	1 391.34	0.0548	93.1735	002693	双成药业	31 761.68	0.0638	90.8712
569	002615	哈尔斯	1 390.38	0.0547	93.2282	002732	燕塘乳业	31 747.51	0.0638	90.9351
570	002343	禾欣股份	1 387.90	0.0546	93.2828	002360	同德化工	31 732.81	0.0638	90.9988
571	002044	江苏三友	1 384.03	0.0545	93.3373	002210	飞马国际	31 699.28	0.0637	91.0625
572	002279	久其软件	1 350.82	0.0532	93.3904	002483	润邦股份	31 565.09	0.0634	91.1260
573	002111	威海广泰	1 344.10	0.0529	93.4433	002425	凯撒股份	31 555.13	0.0634	91.1894
574	002626	金达威	1 340.44	0.0528	93.4961	002763	汇洁股份	31 485.82	0.0633	91.2527
575	002320	海峡股份	1 339.10	0.0527	93.5488	002243	通产丽星	31 409.66	0.0631	91.3158
576	002765	蓝黛传动	1 337.19	0.0526	93.6014	002705	新宝股份	31 407.67	0.0631	91.3789
577	002058	威尔泰	1 337.15	0.0526	93.6540	002003	伟星股份	31 377.70	0.0631	91.4420
578	002557	洽洽食品	1 334.59	0.0525	93.7065	002160	常铝股份	31 355.22	0.0630	91.5050
579	002077	大港股份	1 323.92	0.0521	93.7587	002637	赞宇科技	31 345.51	0.0630	91.5680
580	002459	天业通联	1 320.12	0.0520	93.8106	002686	亿利达	31 289.85	0.0629	91.6309
581	002560	通达股份	1 318.67	0.0519	93.8625	002553	南方轴承	31 259.55	0.0628	91.6937
582	002143	印纪传媒	1 310.03	0.0516	93.9141	002395	双象股份	31 124.51	0.0626	91.7563
583	002219	恒康医疗	1 305.10	0.0514	93.9654	002149	西部材料	30 888.06	0.0621	91.8184
584	002210	飞马国际	1 298.95	0.0511	94.0165	002124	天邦股份	30 788.12	0.0619	91.8802
585	002149	西部材料	1 298.11	0.0511	94.0676	002234	民和股份	30 754.90	0.0618	91.9421
586	002324	普利特	1 294.86	0.0510	94.1186	002403	爱仕达	30 710.54	0.0617	92.0038
587	002677	浙江美大	1 290.63	0.0508	94.1694	002021	中捷资源	30 702.04	0.0617	92.0655
588	002612	朗姿股份	1 286.54	0.0506	94.2200	002053	云南盐化	30 674.37	0.0617	92.1271
589	002335	科华恒盛	1 285.22	0.0506	94.2706	002116	中国海诚	30 610.25	0.0615	92.1887
590	002150	通润装备	1 283.07	0.0505	94.3211	002726	龙大肉食	30 526.02	0.0614	92.2500
591	002746	仙坛股份	1 279.09	0.0503	94.3714	002734	利民股份	30 338.38	0.0610	92.3110
592	002281	光迅科技	1 277.79	0.0503	94.4217	002743	富煌钢构	30 337.60	0.0610	92.3720
593	002504	弘高创意	1 277.67	0.0503	94.4720	002742	三圣新材	30 244.35	0.0608	92.4327
594	002188	新嘉联	1 276.23	0.0502	94.5222	002511	中顺洁柔	30 181.34	0.0607	92.4934

(4) 各股成交量、成交金额及占市场比例(二〇一五年)(续)

TRADING VOLUME, VALUE & MARKET SHARE, 2015 (Continued)

百万, Mil.

名次 Rank	代码 Code	股票名称 Stock	成交股数 Volume	百分比 % of Total	累计 %	代码 Code	股票名称 Stock	成交金额 Value	百分比 % of Total	累计 %
595	002018	华信国际	1 274.65	0.0502	94.5724	002615	哈尔斯	29 995.55	0.0603	92.5537
596	002739	万达院线	1 270.21	0.0500	94.6224	002136	安纳达	29 862.47	0.0600	92.6137
597	002120	新海股份	1 269.28	0.0500	94.6723	002371	七星电子	29 770.59	0.0598	92.6735
598	002275	桂林三金	1 258.15	0.0495	94.7218	002278	神开股份	29 761.13	0.0598	92.7334
599	002715	登云股份	1 252.63	0.0493	94.7711	002338	奥普光电	29 595.77	0.0595	92.7928
600	002592	八菱科技	1 247.65	0.0491	94.8202	002275	桂林三金	29 555.11	0.0594	92.8522
601	002304	洋河股份	1 244.70	0.0490	94.8692	002532	新界泵业	29 464.46	0.0592	92.9115
602	002186	全聚德	1 244.62	0.0490	94.9182	002388	新亚制程	29 456.79	0.0592	92.9707
603	002301	齐心集团	1 243.66	0.0489	94.9671	002761	多喜爱	29 142.34	0.0586	93.0292
604	002618	丹邦科技	1 236.30	0.0487	95.0158	002295	精艺股份	29 105.51	0.0585	93.0877
605	002669	康达新材	1 235.54	0.0486	95.0644	002731	萃华珠宝	29 040.00	0.0584	93.1461
606	002053	云南盐化	1 235.47	0.0486	95.1130	002350	北京科锐	29 026.04	0.0583	93.2044
607	002248	华东数控	1 227.20	0.0483	95.1613	002654	万润科技	28 993.66	0.0583	93.2627
608	002617	露笑科技	1 223.82	0.0482	95.2095	002186	全聚德	28 985.60	0.0583	93.3210
609	002356	浩宁达	1 222.84	0.0481	95.2576	002200	云投生态	28 699.54	0.0577	93.3786
610	002137	麦达数字	1 214.36	0.0478	95.3054	002059	云南旅游	28 634.52	0.0576	93.4362
611	002262	恩华药业	1 213.57	0.0478	95.3532	002688	金河生物	28 434.54	0.0571	93.4933
612	002458	益生股份	1 213.10	0.0477	95.4009	002434	万里扬	28 404.32	0.0571	93.5504
613	002141	蓉胜超微	1 207.47	0.0475	95.4484	002749	国光股份	28 386.89	0.0571	93.6075
614	002417	*ST元达	1 205.21	0.0474	95.4959	002776	柏堡龙	28 384.88	0.0570	93.6645
615	002724	海洋王	1 199.63	0.0472	95.5431	002174	游族网络	28 319.82	0.0569	93.7214
616	002333	罗普斯金	1 199.14	0.0472	95.5903	002675	东诚药业	28 164.53	0.0566	93.7780
617	002513	蓝丰生化	1 193.16	0.0470	95.6372	002020	京新药业	28 112.11	0.0565	93.8345
618	002691	冀凯股份	1 185.45	0.0467	95.6839	002775	文科园林	27 976.78	0.0562	93.8908
619	002192	*ST融捷	1 183.61	0.0466	95.7305	002413	雷科防务	27 935.91	0.0561	93.9469
620	002640	跨境通	1 183.21	0.0466	95.7770	002235	安妮股份	27 858.47	0.0560	94.0029
621	002674	兴业科技	1 175.03	0.0462	95.8233	002695	煌上煌	27 753.80	0.0558	94.0587
622	002125	湘潭电化	1 164.77	0.0458	95.8691	002058	威尔泰	27 655.58	0.0556	94.1143
623	002037	久联发展	1 153.28	0.0454	95.9145	002748	世龙实业	27 527.28	0.0553	94.1696
624	002552	宝鼎重工	1 142.17	0.0449	95.9594	002301	齐心集团	27 495.10	0.0553	94.2249
625	002601	佰利联	1 134.76	0.0447	96.0041	002735	王子新材	27 410.51	0.0551	94.2800
626	002738	中矿资源	1 129.14	0.0444	96.0485	002141	蓉胜超微	27 370.28	0.0550	94.3350
627	002112	三变科技	1 124.42	0.0443	96.0928	002286	保龄宝	27 354.54	0.0550	94.3899
628	002572	索菲亚	1 104.69	0.0435	96.1363	002723	金莱特	27 104.60	0.0545	94.4444
629	002508	老板电器	1 100.94	0.0433	96.1796	002014	永新股份	27 041.20	0.0543	94.4988
630	002393	力生制药	1 100.31	0.0433	96.2229	002384	东山精密	27 023.65	0.0543	94.5531
631	002541	鸿路钢构	1 098.10	0.0432	96.2661	002669	康达新材	26 984.79	0.0542	94.6073
632	002418	康盛股份	1 073.30	0.0422	96.3083	002591	恒大高新	26 969.25	0.0542	94.6615
633	002020	京新药业	1 069.03	0.0421	96.3504	002120	新海股份	26 936.73	0.0541	94.7157
634	002623	亚玛顿	1 065.88	0.0419	96.3924	002562	兄弟科技	26 874.27	0.0540	94.7697
635	002766	索菱股份	1 060.56	0.0417	96.4341	002598	山东章鼓	26 834.36	0.0539	94.8236
636	002737	葵花药业	1 042.36	0.0410	96.4751	002557	洽洽食品	26 787.78	0.0538	94.8774
637	002235	安妮股份	1 038.96	0.0409	96.5160	002300	太阳电缆	26 773.66	0.0538	94.9312
638	002723	金莱特	1 038.85	0.0409	96.5569	002127	新民科技	26 770.90	0.0538	94.9850
639	002732	燕塘乳业	1 037.73	0.0408	96.5977	002040	南京港	26 722.94	0.0537	95.0388
640	002247	帝龙新材	1 033.46	0.0407	96.6384	002203	海亮股份	26 569.63	0.0534	95.0922
641	002158	汉钟精机	1 029.59	0.0405	96.6789	002287	奇正藏药	26 430.98	0.0531	95.1453
642	002692	远程电缆	1 028.12	0.0405	96.7194	002655	共达电声	26 326.31	0.0529	95.1982
643	002196	方正电机	1 027.41	0.0404	96.7598	002196	方正电机	26 087.76	0.0524	95.2506
644	002722	金轮股份	1 026.14	0.0404	96.8002	002458	益生股份	26 054.41	0.0524	95.3030
645	002743	富煌钢构	1 021.09	0.0402	96.8404	002608	*ST舜船	25 986.67	0.0522	95.3552
646	002315	焦点科技	1 012.97	0.0399	96.8803	002316	键桥通讯	25 805.22	0.0519	95.4071
647	002584	西陇科学	1 007.18	0.0396	96.9199	002620	瑞和股份	25 712.13	0.0517	95.4588
648	002696	百洋股份	998.82	0.0393	96.9592	002291	星期六	25 627.85	0.0515	95.5103

(4) 各股成交量、成交金额及占市场比例(二〇一五年)(续)

TRADING VOLUME, VALUE & MARKET SHARE, 2015 (Continued)

百万, Mil.

名次 Rank	代码 Code	股票名称 Stock	成交股数 Volume	百分比 % of Total	累计 %	代码 Code	股票名称 Stock	成交金额 Value	百分比 % of Total	累计 %
649	002714	牧原股份	982.67	0.0387	96.9979	002209	达意隆	25 567.33	0.0514	95.5616
650	002639	雪人股份	978.69	0.0385	97.0364	002706	良信电器	25 190.75	0.0506	95.6123
651	002173	千足珍珠	969.57	0.0382	97.0745	002755	东方新星	24 910.46	0.0501	95.6623
652	002103	广博股份	943.10	0.0371	97.1117	002662	京威股份	24 797.31	0.0498	95.7122
653	002507	涪陵榨菜	942.74	0.0371	97.1488	002507	涪陵榨菜	24 744.49	0.0497	95.7619
654	002734	利民股份	938.26	0.0369	97.1857	002740	爱迪尔	24 636.32	0.0495	95.8114
655	002647	宏磊股份	932.78	0.0367	97.2224	002193	山东如意	24 493.92	0.0492	95.8607
656	002745	木林森	932.49	0.0367	97.2591	002634	棒杰股份	24 332.29	0.0489	95.9096
657	002258	利尔化学	928.79	0.0366	97.2956	002082	栋梁新材	24 126.94	0.0485	95.9581
658	002057	中钢天源	925.72	0.0364	97.3321	002459	天业通联	23 985.21	0.0482	96.0063
659	002679	福建金森	924.19	0.0364	97.3684	002320	海峡股份	23 914.63	0.0481	96.0543
660	002668	奥马电器	921.50	0.0363	97.4047	002773	康弘药业	23 801.72	0.0478	96.1022
661	002265	西仪股份	920.46	0.0362	97.4409	002034	美欣达	23 772.46	0.0478	96.1499
662	002371	七星电子	915.64	0.0360	97.4770	002442	龙星化工	23 767.35	0.0478	96.1977
663	002621	三垒股份	912.52	0.0359	97.5129	002575	群兴玩具	23 726.76	0.0477	96.2454
664	002589	瑞康医药	912.39	0.0359	97.5488	002102	冠福股份	23 651.45	0.0475	96.2929
665	002109	兴化股份	908.01	0.0357	97.5845	002652	扬子新材	23 605.68	0.0474	96.3404
666	002627	宜昌交运	904.71	0.0356	97.6201	002725	跃岭股份	23 346.97	0.0469	96.3873
667	002654	万润科技	902.84	0.0355	97.6557	002213	特尔佳	23 268.96	0.0468	96.4341
668	002502	骅威股份	901.07	0.0355	97.6911	002103	广博股份	23 244.88	0.0467	96.4808
669	002634	棒杰股份	900.51	0.0354	97.7266	002713	东易日盛	23 187.71	0.0466	96.5274
670	002772	众兴菌业	897.62	0.0353	97.7619	002336	人人乐	23 136.64	0.0465	96.5739
671	002349	精华制药	897.61	0.0353	97.7972	002680	黄海机械	23 032.09	0.0463	96.6202
672	002517	泰亚股份	897.45	0.0353	97.8325	002026	山东威达	23 024.10	0.0463	96.6664
673	002536	艾泵股份	874.84	0.0344	97.8670	002088	鲁阳节能	22 718.07	0.0457	96.7121
674	002468	西迪	874.20	0.0344	97.9014	002599	盛通股份	22 701.87	0.0456	96.7577
675	002656	卡奴迪路	868.69	0.0342	97.9356	002201	九鼎新材	22 690.49	0.0456	96.8033
676	002690	美亚光电	862.96	0.0340	97.9695	002125	湘潭电化	22 630.17	0.0455	96.8488
677	002366	台海核电	861.78	0.0339	98.0034	002691	冀凯股份	22 447.70	0.0451	96.8939
678	002725	跃岭股份	858.02	0.0338	98.0372	002158	汉钟精机	22 367.42	0.0450	96.9389
679	002568	百润股份	856.67	0.0337	98.0709	002333	罗普斯金	22 175.75	0.0446	96.9835
680	002412	汉森制药	855.67	0.0337	98.1046	002626	金达威	22 162.35	0.0445	97.0280
681	002763	汇洁股份	854.44	0.0336	98.1382	002679	福建金森	22 126.20	0.0445	97.0725
682	002709	天赐材料	848.21	0.0334	98.1716	002759	天际股份	22 058.70	0.0443	97.1168
683	002147	方园支承	843.55	0.0332	98.2048	002513	蓝丰生化	22 046.36	0.0443	97.1611
684	002731	萃华珠宝	832.05	0.0327	98.2375	002272	川润股份	21 893.88	0.0440	97.2051
685	002750	龙津药业	824.88	0.0325	98.2700	002767	先锋电子	21 893.24	0.0440	97.2491
686	002620	瑞和股份	807.41	0.0318	98.3018	002247	帝龙新材	21 846.09	0.0439	97.2930
687	002380	科远股份	792.52	0.0312	98.3330	002452	长高集团	21 645.24	0.0435	97.3365
688	002695	煌上煌	779.53	0.0307	98.3636	002757	南兴装备	21 523.67	0.0433	97.3798
689	002032	苏泊尔	772.55	0.0304	98.3940	002753	永东股份	21 499.55	0.0432	97.4230
690	002742	三圣特材	771.77	0.0304	98.4244	002346	柘中股份	21 412.26	0.0430	97.4660
691	002599	盛通股份	764.84	0.0301	98.4545	002134	天津普林	21 396.98	0.0430	97.5090
692	002228	合兴包装	762.28	0.0300	98.4845	002687	乔治白	21 384.09	0.0430	97.5520
693	002287	奇正藏药	754.43	0.0297	98.5142	002258	利尔化学	21 355.93	0.0429	97.5949
694	002643	万润股份	753.53	0.0297	98.5439	002643	万润股份	21 187.63	0.0426	97.6375
695	002577	雷柏科技	753.25	0.0296	98.5735	002728	台城制药	21 180.83	0.0426	97.6801
696	002761	多喜爱	751.74	0.0296	98.6031	002627	宜昌交运	20 831.56	0.0419	97.7220
697	002582	好想你	751.59	0.0296	98.6327	002768	国恩股份	20 798.66	0.0418	97.7638
698	002530	丰东股份	751.52	0.0296	98.6622	002541	鸿路钢构	20 574.61	0.0414	97.8051
699	002153	石基信息	751.21	0.0296	98.6918	002502	骅威股份	20 557.16	0.0413	97.8464
700	002756	永兴特钢	744.46	0.0293	98.7211	002412	汉森制药	20 370.17	0.0409	97.8874
701	002748	世龙实业	730.22	0.0287	98.7498	002323	雅百特	20 276.10	0.0408	97.9281
702	002727	一心堂	702.69	0.0277	98.7775	002077	大港股份	20 169.13	0.0405	97.9687

(4) 各股成交量、成交金额及占市场比例(二〇一五年)(续)

TRADING VOLUME, VALUE & MARKET SHARE, 2015 (Continued)

百万, Mil.

名次 Rank	代码 Code	股票名称 Stock	成交股数 Volume	百分比 % of Total	累计 %	代码 Code	股票名称 Stock	成交金额 Value	百分比 % of Total	累计 %
703	002545	东方铁塔	696.29	0.0274	98.8049	002647	宏磊股份	20166.15	0.0405	98.0092
704	002751	易尚展示	688.62	0.0271	98.8320	002639	雪人股份	19928.44	0.0401	98.0492
705	002034	美欣达	684.56	0.0269	98.8589	002674	兴业科技	19834.85	0.0399	98.0891
706	002713	东易日盛	684.50	0.0269	98.8859	002137	麦达数字	19697.36	0.0396	98.1287
707	002676	顺威股份	680.40	0.0268	98.9127	002173	千足珍珠	19693.47	0.0396	98.1683
708	002645	华宏科	676.84	0.0266	98.9393	002619	巨龙管业	19596.18	0.0394	98.2077
709	002485	希努尔	660.72	0.0260	98.9653	002661	克明面业	19573.70	0.0393	98.2470
710	002735	王子新材	658.08	0.0259	98.9912	002692	远程电缆	19456.75	0.0391	98.2861
711	002435	长江润发	656.47	0.0258	99.0170	002656	卡奴迪路	19399.96	0.0390	98.3251
712	002775	文科园林	640.67	0.0252	99.0422	002211	宏达新材	19260.47	0.0387	98.3638
713	002537	海立美达	640.14	0.0252	99.0674	002481	双塔食品	19198.72	0.0386	98.4024
714	002619	巨龙管业	628.34	0.0247	99.0922	002712	思美传媒	19182.40	0.0386	98.4409
715	002755	东方新星	625.82	0.0246	99.1168	002180	艾派克	19084.87	0.0384	98.4793
716	002616	长青集团	622.22	0.0245	99.1413	002719	麦趣尔	18870.65	0.0379	98.5172
717	002323	雅百特	620.66	0.0244	99.1657	002032	苏泊尔	18755.59	0.0377	98.5549
718	002747	埃斯顿	615.85	0.0242	99.1899	002199	东晶电子	18725.26	0.0376	98.5926
719	002728	台城制药	615.14	0.0242	99.2142	002758	华通医药	18679.36	0.0375	98.6301
720	002352	鼎泰新材	611.49	0.0241	99.2382	002417	*ST元达	18639.96	0.0375	98.6676
721	002481	双塔食品	601.73	0.0237	99.2619	002760	凤形股份	18599.56	0.0374	98.7049
722	002413	雷科防务	601.11	0.0237	99.2856	002621	三垒股份	18592.31	0.0374	98.7423
723	002680	黄海机械	593.34	0.0234	99.3089	002582	好想你	18586.18	0.0374	98.7797
724	002569	步森股份	581.89	0.0229	99.3318	002112	三变科技	18557.53	0.0373	98.8170
725	002159	三特索道	574.72	0.0226	99.3544	002352	鼎泰新材	18385.40	0.0370	98.8539
726	002675	东诚药业	572.07	0.0225	99.3769	002616	长青集团	18216.77	0.0366	98.8905
727	002370	亚太药业	562.24	0.0221	99.3991	002468	艾迪西	18190.03	0.0366	98.9271
728	002740	爱迪尔	556.61	0.0219	99.4210	002228	合兴包装	18108.26	0.0364	98.9635
729	002767	先锋电子	549.00	0.0216	99.4426	002549	凯美特气	17979.55	0.0361	98.9996
730	002368	太极股份	543.26	0.0214	99.4640	002729	好利来	17826.10	0.0358	99.0354
731	002514	宝馨科技	541.22	0.0213	99.4853	002676	顺威股份	17529.56	0.0352	99.0707
732	002707	众信旅游	529.25	0.0208	99.5061	002464	金利科技	17423.86	0.0350	99.1057
733	002670	华声股份	528.63	0.0208	99.5269	002696	百洋股份	17212.09	0.0346	99.1403
734	002757	南兴装备	523.48	0.0206	99.5475	002150	通润装备	16817.80	0.0338	99.1741
735	002776	柏堡龙	513.65	0.0202	99.5677	002552	宝鼎重工	16483.39	0.0331	99.2072
736	002759	天际股份	508.03	0.0200	99.5877	002718	友邦吊顶	16460.52	0.0331	99.2403
737	002633	*ST申科	490.26	0.0193	99.6070	002730	电光科技	16323.37	0.0328	99.2731
738	002338	奥普光电	485.04	0.0191	99.6261	002264	新华都	15761.66	0.0317	99.3048
739	002753	永东股份	482.81	0.0190	99.6451	002670	华声股份	15753.51	0.0317	99.3364
740	002730	电光科技	478.50	0.0188	99.6639	002159	三特索道	15498.03	0.0311	99.3676
741	002769	普路通	474.26	0.0187	99.6826	002239	奥特佳	15454.78	0.0311	99.3987
742	002760	凤形股份	471.06	0.0185	99.7011	002248	华东数控	15453.53	0.0311	99.4297
743	002706	良信电器	464.60	0.0183	99.7194	002265	西仪股份	15361.65	0.0309	99.4606
744	002354	天神娱乐	459.22	0.0181	99.7375	002667	鞍重股份	15353.57	0.0309	99.4914
745	002771	真视通	451.01	0.0177	99.7552	002057	中钢天源	15132.26	0.0304	99.5219
746	002683	宏大爆破	441.92	0.0174	99.7726	002762	金发拉比	14998.86	0.0301	99.5520
747	002768	国恩股份	433.08	0.0170	99.7897	002645	华宏科技	14982.36	0.0301	99.5821
748	002661	克明面业	426.10	0.0168	99.8064	002370	亚太药业	14923.71	0.0300	99.6121
749	002703	浙江世宝	391.28	0.0154	99.8218	002558	世纪游轮	14471.14	0.0291	99.6412
750	002180	艾派克	384.13	0.0151	99.8369	002569	步森股份	13981.29	0.0281	99.6693
751	002773	康弘药业	369.83	0.0146	99.8515	002537	海立美达	13656.03	0.0274	99.6967
752	002719	麦趣尔	368.75	0.0145	99.8660	002703	浙江世宝	13544.30	0.0272	99.7240
753	002409	雅克科技	366.01	0.0144	99.8804	002514	宝馨科技	12774.78	0.0257	99.7496
754	002749	国光股份	339.90	0.0134	99.8938	002683	宏大爆破	12369.56	0.0249	99.7745
755	002729	好利来	308.25	0.0121	99.9059	002545	东方铁塔	11607.84	0.0233	99.7978
756	002174	游族网络	289.18	0.0114	99.9173	002633	*ST申科	11587.65	0.0233	99.8211

(4) 各股成交量、成交金额及占市场比例(二〇一五年) (续)

TRADING VOLUME, VALUE & MARKET SHARE, 2015 (Continued)

百万, Mil.

名次 Rank	代码 Code	股票名称 Stock	成交股数 Volume	百分比 % of Total	累计 %	代码 Code	股票名称 Stock	成交金额 Value	百分比 % of Total	累计 %
757	002464	金利科技	283.23	0.0111	99.9284	002147	方圆支承	11 314.07	0.0227	99.8439
758	002718	友邦吊顶	267.09	0.0105	99.9390	002435	长江润发	10 601.72	0.0213	99.8652
759	002758	华通医药	257.82	0.0101	99.9491	002485	希努尔	10 432.39	0.0210	99.8861
760	002667	鞍重股份	252.28	0.0099	99.9590	002530	丰东股份	10 389.82	0.0209	99.9070
761	002712	思美传媒	247.89	0.0098	99.9688	002110	三钢闽光	9 713.61	0.0195	99.9265
762	002473	圣莱达	211.72	0.0083	99.9771	002409	雅克科技	9 499.31	0.0191	99.9456
763	002762	金发拉比	177.80	0.0070	99.9841	002109	兴化股份	7 156.83	0.0144	99.9600
764	002624	完美环球	149.76	0.0059	99.9900	002473	圣莱达	6 299.73	0.0127	99.9727
765	002602	世纪华通	130.59	0.0051	99.9951	002602	世纪华通	4 796.63	0.0096	99.9823
766	002558	世纪游轮	76.48	0.0030	99.9982	002783	凯龙股份	3 899.10	0.0078	99.9901
767	002783	凯龙股份	28.23	0.0011	99.9993	002624	完美环球	3 555.77	0.0071	99.9973
768	002779	中坚科技	17.20	0.0007	99.9999	002779	中坚科技	1 285.06	0.0026	99.9999
769	002780	三夫户外	0.96	0.0000	100.0000	002780	三夫户外	51.92	0.0001	100.0000
770	002781	奇信股份	0.18	0.0000	100.0000	002781	奇信股份	5.43	0.0000	100.0000
771	002782	可立克	0.11	0.0000	100.0000	002782	可立克	1.80	0.0000	100.0000
772	002785	万里石	0.06	0.0000	100.0000	002786	银宝山新	0.87	0.0000	100.0000
773	002786	银宝山新	0.04	0.0000	100.0000	002787	N 华源	0.29	0.0000	100.0000
774	002787	N 华源	0.02	0.0000	100.0000	002785	万里石	0.25	0.0000	100.0000
775	002777	N 久远	0.01	0.0000	100.0000	002777	N 久远	0.16	0.0000	100.0000
776	002015	* ST 霞客	0.00	0.0000	100.0000	002015	* ST 霞客	0.00	0.0000	100.0000
	累计	Total	2 540 994.82	100.0000		累计	Total	49 755 617.67	100.0000	

(5) 每日成交股数表(二〇一五年)

DAILY TRADING VOLUME, 2015

亿股, 100 Mil. Shs.

日期 Date	一月 Jan.	二月 Feb.	三月 Mar.	四月 Apr.	五月 May.	六月 Jun.	七月 Jul.	八月 Aug.	九月 Sept.	十月 Oct.	十一月 Nov.	十二月 Dec.
1				107.05		127.11	127.43		84.24			113.28
2		44.31	86.19	119.60		141.72	113.01		94.08		113.25	100.13
3		54.38	94.52	118.03		142.05	110.24	89.72			95.21	96.33
4		56.17	80.18		85.13	134.98		100.25			137.23	110.83
5	59.88	61.87	84.59		93.12	147.84		102.33			156.92	
6	62.54	51.86	74.40		88.15		140.61	76.88			140.30	
7	49.81			121.78	77.55		67.35	97.36	89.70			101.99
8	48.79			130.05	93.43	135.19	112.59		77.60	92.44		107.97
9	49.69	42.99	68.97	122.96		111.28	48.00		125.72	98.82	160.80	97.71
10		37.98	78.38	103.66		118.19	34.82	120.59	91.95		155.16	95.15
11		44.10	74.05		119.52	122.45		130.77	75.35		146.44	82.00
12	42.81	48.16	79.35		127.57	130.15		110.30		132.12	165.66	
13	45.90	60.24	68.96	117.69	132.85		66.37	108.11		119.43	151.51	
14	44.21			112.90	123.39		86.59	121.23	91.50	117.04		84.02
15	44.40			101.65	115.50	133.93	121.23		75.55	120.01		97.73
16	53.95	61.53	101.83	88.33		119.52	121.94		90.42	133.68	123.81	103.95
17		52.86	113.76	103.19		106.04	108.94	122.35	106.90		162.49	136.83
18			108.66		117.58	96.62		144.11	71.29		124.86	126.46
19	68.13		107.18		121.06	89.71		128.10		133.56	121.27	
20	69.66		105.43	109.04	146.60		130.99	106.65		132.17	149.08	
21	81.96			90.88	140.91		114.75	99.26	86.77	170.39		115.91
22	75.09			114.32	156.22		123.65		105.10	131.69		108.34
23	68.27		121.75	122.78		97.82	132.15		91.21	148.98	154.03	118.15
24			141.08	113.07		101.00	147.15	69.34	89.77		120.31	89.32
25		54.77	127.73		147.29	103.55		81.34	88.53		138.44	83.92
26	68.75	57.87	119.70		153.09	88.45		126.52		162.65	147.13	
27	75.69	65.19	88.18	110.30	153.87		135.19	103.64		145.23	152.25	
28	63.87			104.63	172.47		137.14	116.17	63.94	134.68		115.80
29	55.50			84.19	142.69	114.69	112.86		67.92	114.26		91.99
30	49.98		100.13	89.13		141.75	113.27		63.10	120.15	137.18	95.83
31			108.93				89.60	97.92				91.90
最高 High	81.96	65.19	141.08	130.05	172.47	147.84	147.15	144.11	125.72	170.39	165.66	136.83
最低 Low	42.81	37.98	68.96	84.19	77.55	88.45	34.82	69.34	63.10	92.44	95.21	82.00
平均 Avg.	58.94	52.95	97.00	108.82	125.40	119.24	108.52	107.28	86.53	129.84	140.63	102.85
累计 Total	1 178.87	794.28	2 133.96	2 285.23	2 508.00	2 504.03	2 495.86	2 252.92	1 730.64	2 207.29	2 953.33	2 365.55
全年累计 Total of 2015	25 409.95											

(6) 每日成交金额表 (二〇一五年)
DAILY TRADING VALUE, 2015

亿元人民币, RMB 100 Mil.

日期 Date	一月 Jan.	二月 Feb.	三月 Mar.	四月 Apr.	五月 May.	六月 Jun.	七月 Jul.	八月 Aug.	九月 Sept.	十月 Oct.	十一月 Nov.	十二月 Dec.
1				2 187.53		3 357.04	2 702.51		1 160.35			2 267.37
2		686.88	1 448.47	2 495.54		3 801.55	2 123.33		1 274.58		1 996.91	1 966.39
3		858.63	1 564.17	2 490.40		3 920.10	1 922.37	1 626.05			1 675.83	1 916.58
4		897.51	1 360.05		1 900.12	3 691.69		1 861.24			2 448.09	2 166.91
5	845.89	1 000.00	1 459.03		2 016.55	4 011.72		1 950.30			2 799.82	
6	925.61	853.27	1 271.07		1 957.17		2 360.92	1 463.33			2 558.83	
7	729.29			2 636.24	1 662.36		1 100.49	1 855.86	1 234.39			2 040.98
8	715.52			2 803.44	2 102.97	3 660.13	1 574.03		1 046.71	1 382.39		2 158.56
9	762.13	716.45	1 146.91	2 631.96		2 957.58	754.87		1 834.97	1 468.29	2 995.24	1 999.39
10		637.30	1 345.53	2 288.58		3 184.64	618.31	2 331.57	1 338.12		2 901.16	1 988.41
11		753.92	1 260.41		2 811.39	3 375.25		2 529.40	1 094.86		2 815.26	1 679.07
12	645.63	811.30	1 329.66		3 018.71	3 649.21		2 106.67		2 069.61	3 270.89	
13	746.95	1 034.42	1 191.68	2 600.61	3 094.49		1 249.70	2 032.72		1 851.98	2 965.03	
14	724.22			2 476.79	2 889.18		1 663.33	2 324.62	1 263.52	1 869.69		1 675.58
15	749.02			2 172.92	2 650.70	3 708.12	2 130.97		943.07	1 934.21		2 002.76
16	888.33	1 079.02	1 808.08	1 894.57		3 161.38	2 064.20		1 174.67	2 171.28	2 412.54	2 168.16
17		926.83	2 017.97	2 188.38		2 760.14	1 972.08	2 373.12	1 480.63		3 218.85	2 836.59
18			1 946.07		2 744.38	2 548.56		2 759.91	991.88		2 425.15	2 722.38
19	1 092.92		1 932.07		2 898.32	2 212.01		2 297.68		2 216.56	2 363.84	
20	1 163.25		1 995.22	2 249.82	3 493.95		2 463.43	1 970.15		2 196.93	3 002.52	
21	1 337.39			1 964.02	3 463.84		2 179.73	1 727.05	1 246.13	2 797.20		2 435.12
22	1 204.35			2 457.35	3 952.95		2 425.19		1 516.71	2 174.09		2 221.42
23	1 095.27		2 325.00	2 653.10		2 291.60	2 607.35		1 344.74	2 623.25	3 036.04	2 462.64
24			2 749.64	2 395.77		2 473.91	2 972.21	1 085.54	1 320.01		2 412.58	1 854.13
25		963.60	2 554.97		3 733.95	2 523.83		1 194.18	1 261.18		2 859.11	1 795.86
26	1 035.63	977.53	2 424.70		4 024.17	1 939.27		1 790.14		2 870.56	3 093.57	
27	1 164.38	1 094.46	1 780.87	2 403.55	4 092.02		2 687.58	1 465.96		2 512.93	3 017.56	
28	1 004.09			2 294.90	4 533.64		2 461.04	1 711.33	938.83	2 348.84		2 422.50
29	848.35			1 892.82	3 630.13	2 286.57	2 097.37		1 004.55	1 957.95		1 918.02
30	783.71		2 000.34	1 993.96		2 752.98	2 185.27		925.06	2 126.82	2 672.75	2 057.72
31			2 178.60				1 714.54	1 466.72				1 982.10
最高 High	1 337.39	1 094.46	2 749.64	2 803.44	4 533.64	4 011.72	2 972.21	2 759.91	1 834.97	2 870.56	3 270.89	2 836.59
最低 Low	645.63	637.30	1 146.91	1 892.82	1 662.36	1 939.27	618.31	1 085.54	925.06	1 382.39	1 675.83	1 675.58
平均 Avg.	923.10	886.07	1 776.84	2 341.54	3 033.55	3 060.35	2 001.34	1 901.12	1 219.75	2 151.33	2 711.50	2 119.07
累计 Total	18 461.92	13 291.11	39 090.51	49 172.24	60 670.99	64 267.28	46 030.83	39 923.54	24 394.97	36 572.57	56 941.57	48 738.63
全年累计 Total of 2015			497 556.18									

(7) 每日成交笔数表(二〇一五年)

DAILY DEALS, 2015

万笔, 10 000

日期 Date	一月 Jan.	二月 Feb.	三月 Mar.	四月 Apr.	五月 May.	六月 Jun.	七月 Jul.	八月 Aug.	九月 Sept.	十月 Oct.	十一月 Nov.	十二月 Dec.
1				731.38		992.40	996.59		617.15			997.56
2		297.33	540.61	837.70		1 169.63	800.65		645.94		914.30	909.64
3		349.69	617.56	818.27		1 251.78	747.03	703.01			802.98	857.40
4		358.31	528.65		629.97	1 223.72		831.54			1 048.16	995.01
5	381.64	396.63	563.60		717.74	1 258.62		888.50			1 192.45	
6	409.04	359.65	505.59		666.63		871.19	685.42			1 067.95	
7	338.42			862.17	598.48		396.53	816.72	653.04			901.01
8	324.57			969.35	690.42	1 209.64	389.41		601.20	627.39		987.51
9	333.08	292.50	456.00	923.52		997.39	309.91		875.35	710.62	1 219.97	895.20
10		261.20	502.73	754.70		1 023.19	197.23	977.40	714.53		1 224.87	876.40
11		295.05	502.46		853.18	1 066.93		1 089.09	601.96		1 153.48	780.17
12	308.21	325.05	532.53		956.12	1 166.92		943.47		930.24	1 356.98	
13	312.77	383.35	461.52	850.74	991.37		429.16	921.08		877.59	1 286.16	
14	306.44			862.73	943.60		638.12	1 007.69	716.03	914.83		765.24
15	329.29			826.00	888.00	1 219.81	812.76		568.22	878.22		870.85
16	355.24	389.30	628.39	679.71		1 101.34	838.66		658.19	1 010.80	1 020.27	938.07
17		337.37	733.44	756.80		963.18	801.50	1 024.79	785.92		1 374.10	1 156.11
18			702.34		866.96	912.54		1 254.05	547.89		1 081.05	1 153.22
19	455.59		711.68		922.26	804.85		1 051.35		1 018.48	1 012.14	
20	450.60		701.30	810.87	1 131.70		981.78	905.87		964.03	1 232.56	
21	510.57			652.99	1 120.39		912.93	843.09	644.94	1 285.75		1 013.57
22	480.50			806.00	1 247.47		1 018.22		765.70	963.29		959.28
23	454.99		780.31	887.87		839.02	1 057.41		693.43	1 094.47	1 344.55	1 080.13
24			954.38	822.99		867.06	1 212.10	479.98	676.91		1 072.74	847.31
25		374.75	855.49		1 160.59	932.20		506.29	702.64		1 198.94	773.86
26	404.06	383.68	856.28		1 230.25	710.30		902.55		1 216.26	1 304.22	
27	472.87	427.73	626.03	799.43	1 282.80		1 107.07	757.88		1 161.48	1 362.09	
28	417.29			818.87	1 494.81		1 006.59	839.81	493.77	1 093.03		1 034.64
29	361.47			611.31	1 164.06	817.25	914.21		535.84	918.09		832.03
30	339.67		689.65	653.35		989.52	977.13		495.23	973.85	1 168.02	871.23
31			758.58				746.81	748.24				852.77
最高 High	510.57	427.73	954.38	969.35	1 494.81	1 258.62	1 212.10	1 254.05	875.35	1 285.75	1 374.10	1 156.11
最低 Low	306.44	261.20	456.00	611.31	598.48	710.30	197.23	479.98	493.77	627.39	802.98	765.24
平均 Avg.	387.32	348.77	645.87	796.99	977.84	1 024.63	789.70	865.61	649.69	978.73	1 163.71	928.18
累计 Total	7 746.31	5 231.59	14 209.12	16 736.75	19 556.79	21 517.30	18 163.00	18 177.82	12 993.87	16 638.44	24 438.00	21 348.20
全年累计 Total of 2015			196 757.19									

3. 中小板市价总值

SME BOARD MARKET VALUE

(1) 市价总值(二〇〇五年至二〇一五年)

MARKET VALUE, 2005—2015

10 亿元人民币, RMB Bil.

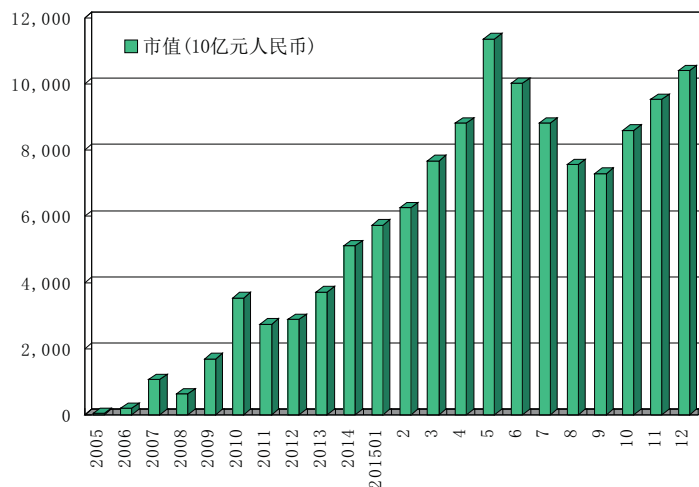
年/月 Year/Month	市价总值 Market Value	增长% ±%
2005	48.16	16.48
2006	201.53	318.50
2007	1 064.68	428.30
2008	626.97	-41.11
2009	1 687.26	169.11
2010	3 536.46	109.60
2011	2 742.93	-22.44
2012	2 880.40	5.01
2013	3 716.37	29.02
2014	5 105.82	37.39
2015	10 395.05	103.59
2015 一月 Jan	5 729.93	12.22
二月 Feb	6 255.05	9.16
三月 Mar	7 679.95	22.78
四月 Apr	8 807.80	14.69
五月 May	11 358.97	28.96
六月 Jun	10 010.22	-11.87
七月 Jul	8 813.52	-11.95
八月 Aug	7 555.25	-14.28
九月 Sep	7 286.42	-3.56
十月 Oct	8 587.45	17.86
十一月 Nov	9 527.31	10.94
十二月 Dec	10 395.05	9.11

注:年底、月底数字。

Note: Year-end or Month-end Figures。

(2) 市价总值柱状图(二〇〇五年至二〇一五年)

MARKET VALUE CHART, 2005—2015



(3) 上市股份市价总值分布(二〇一五年)

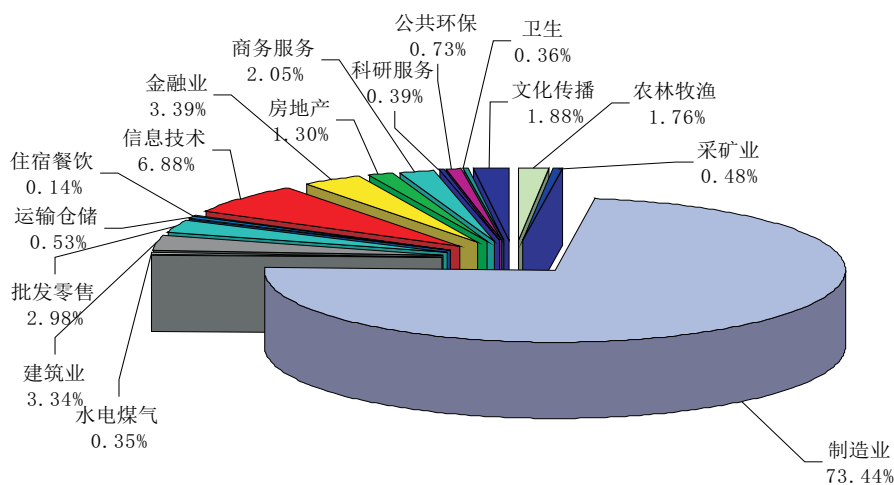
MARKET VALUE BY INDUSTRY, 2015

10 亿元人民币, RMB Bil.

行业	一月	二月	三月	四月	五月	六月	七月	八月	九月	十月	十一月	十二月	平均
Industry	Jan.	Feb.	Mar.	Apr.	May.	Jun.	Jul.	Aug.	Sept.	Oct.	Nov.	Dec.	Avg.
农林牧渔	105.26	109.56	141.45	149.11	188.64	180.68	181.99	140.62	122.61	144.55	173.16	182.76	151.70
采矿业	43.93	45.88	52.13	66.09	68.33	66.96	51.80	44.46	42.60	46.81	47.71	49.60	52.19
制造业	4 094.10	4 413.51	5 371.14	6 172.83	8 071.03	7 177.69	6 316.95	5 494.94	5 320.57	6 213.39	6 888.13	7 633.85	6 097.34
水电煤气	29.57	32.40	37.68	40.31	46.58	43.38	39.31	31.43	31.18	35.68	37.35	36.88	36.81
建筑业	221.39	249.73	311.24	334.67	413.42	394.70	338.19	284.34	245.05	304.10	331.32	347.66	314.65
批发零售	223.57	248.37	299.99	329.61	405.92	351.07	318.03	275.38	261.87	310.90	309.29	309.55	303.63
运输仓储	30.57	33.25	44.19	45.73	62.77	54.89	45.26	39.52	40.08	45.68	50.16	55.11	45.60
住宿餐饮	12.15	11.71	13.55	13.69	14.82	15.43	14.29	13.47	12.94	13.52	13.67	14.47	13.64
信息技术	371.94	446.71	604.22	670.65	927.52	668.21	602.41	480.74	482.21	609.01	667.57	714.67	603.82
金融业	286.88	301.77	345.06	445.44	454.01	399.35	333.07	246.74	239.39	278.27	348.83	352.82	335.97
房地产	80.21	81.85	122.40	139.57	163.34	150.89	119.69	100.02	91.63	111.65	124.74	134.89	118.41
商务服务	104.21	123.72	152.24	164.17	233.79	219.34	221.15	194.43	189.45	181.61	207.90	212.82	183.73
科研服务	24.79	27.33	33.67	39.35	47.54	43.59	36.59	30.55	28.86	35.64	41.47	40.58	35.83
公共环保	44.43	47.80	58.50	63.86	78.74	65.92	63.84	55.05	54.00	65.09	71.26	76.13	62.05
文化传播	56.93	81.46	92.48	132.74	182.54	178.14	130.92	123.56	123.98	154.18	177.36	195.86	135.85
总 额	5 729.93	6 255.05	7 679.95	8 807.80	11 358.97	10 010.22	8 813.52	7 555.25	7 286.42	8 587.45	9 527.31	10 395.05	8 500.58

注:月底数字。

Note: Month-end Figures.



2015 年中小板上市股份市价总值分布

(4) 每日市价总值表(二〇一五年)
DAILY MARKET VALUE, 2015

10 亿元人民币, RMB Bil.

日期 Date	一月 Jan.	二月 Feb.	三月 Mar.	四月 Apr.	五月 May.	六月 Jun.	七月 Jul.	八月 Aug.	九月 Sept.	十月 Oct.	十一月 Nov.	十二月 Dec.
1				7 891.55		11 915.42	9 575.46		7 173.47			9 488.75
2		5 714.28	6 376.70	8 072.51		12 364.20	9 048.83		7 039.34		8 410.17	9 420.91
3		5 838.45	6 332.57	8 221.26		12 393.38	8 588.73	8 590.66			8 407.88	9 662.99
4		5 819.52	6 446.33		8 865.80	12 315.19		8 997.79			8 834.24	9 626.19
5	5 178.69	5 815.44	6 494.12		8 646.29	12 428.38		8 918.49			8 826.36	
6	5 290.31	5 719.43	6 388.22		8 619.22		8 366.32	8 868.19			9 065.60	
7	5 277.28			8 390.04	8 540.06		7 921.35	9 133.07	7 056.00			9 756.17
8	5 288.87			8 313.79	8 920.33	12 205.97	7 831.46		7 326.15	7 580.15		9 593.46
9	5 285.98	5 690.78	6 467.74	8 235.72		12 195.77	8 067.42		7 566.94	7 694.41	9 244.89	9 578.97
10		5 771.08	6 558.01	8 470.56		12 467.77	8 342.13	9 534.56	7 459.38		9 346.38	9 566.27
11		5 857.11	6 549.42		9 356.67	12 689.33		9 578.21	7 509.01		9 530.44	9 499.91
12	5 275.46	5 904.77	6 523.01		9 572.12	12 861.30		9 474.61		8 024.92	9 573.11	
13	5 398.02	5 992.06	6 616.15	8 644.57	9 701.76		8 655.63	9 681.43		8 125.99	9 371.88	
14	5 393.86			8 610.64	9 760.28		8 810.01	9 723.59	6 992.22	8 032.19		9 694.64
15	5 426.84			8 288.89	9 733.18	12 578.45	8 474.35		6 649.58	8 276.40		9 830.54
16	5 500.34	6 125.40	6 833.92	8 367.03		12 094.06	8 594.98		7 088.15	8 371.00	9 588.99	9 912.79
17		6 174.94	6 908.92	8 390.41		12 303.25	9 022.57	9 775.97	6 973.46		9 529.57	10 163.64
18			7 039.35		10 016.77	11 920.25		9 136.04	7 046.54		9 349.91	10 173.61
19	5 383.39		7 098.90		10 314.72	11 207.17		9 330.34		8 383.15	9 719.59	
20	5 589.81		7 192.69	8 172.73	10 568.45		9 205.03	9 048.96		8 561.81	9 860.90	
21	5 704.83			8 485.51	11 011.49		9 380.33	8 568.83	7 307.96	8 047.53		10 230.49
22	5 781.76			8 720.11	11 117.91		9 479.46		7 373.71	8 339.76		10 333.49
23	5 711.80		7 409.07	8 814.25		11 263.90	9 724.42		7 316.57	8 572.05	9 830.88	10 226.12
24			7 493.13	8 817.49		11 451.89	9 640.06	7 923.48	7 432.67		9 951.28	10 214.23
25		6 148.51	7 642.68		11 332.95	11 036.74		7 361.62	7 191.78		10 145.28	10 305.83
26	5 820.63	6 198.41	7 520.43		11 742.14	10 200.06		7 158.83		8 663.83	10 061.22	
27	5 856.27	6 255.05	7 605.25	8 876.90	11 884.26		9 010.42	7 396.69		8 713.29	9 445.03	
28	5 828.13			8 595.47	11 225.44		8 808.59	7 822.28	7 349.66	8 518.95		10 124.57
29	5 797.70			8 761.75	11 358.97	9 549.55	9 163.83		7 251.99	8 579.84		10 444.52
30	5 729.93		7 632.80	8 807.80		10 010.22	8 889.72		7 286.42	8 587.45	9 527.31	10 541.23
31			7 679.95				8 813.52	7 555.25				10 395.05
最高 High	5 856.27	6 255.05	7 679.95	8 876.90	11 884.26	12 861.30	9 724.42	9 775.97	7 566.94	8 713.29	10 145.28	10 541.23
最低 Low	5 178.69	5 690.78	6 332.57	7 891.55	8 540.06	9 549.55	7 831.46	7 158.83	6 649.58	7 580.15	8 407.88	9 420.91
平均 Avg.	5 525.99	5 935.02	6 945.88	8 473.76	10 114.44	11 783.44	8 844.11	8 741.85	7 219.55	8 298.40	9 410.52	9 947.15
全年平均	Average of 2015		8 520.11									

(5) 各股市价总值排名表(二〇一五年)

RANK BY STOCK MARKET VALUE, 2015

百万元人民币, RMB Mil.

名次 Rank	代码 Code	股票名称 Stock	市价总值 Market Value	占市场 % of Total	累计 %	代码 Code	股票名称 Stock	流通市值 Nego. Value	占市场 % of Total	累计 %
1	002027	七喜控股	175 131.18	1.6848	1.6848	002415	海康威视	108 514.47	1.5561	1.5561
2	002736	国信证券	161 950.00	1.5580	3.2427	002304	洋河股份	84 560.41	1.2126	2.7686
3	002415	海康威视	139 925.08	1.3461	4.5888	002252	上海莱士	80 052.03	1.1479	3.9165
4	002739	万达院线	134 400.00	1.2929	5.8817	002673	西部证券	75 693.00	1.0854	5.0019
5	002252	上海莱士	109 616.45	1.0545	6.9362	002024	苏宁云商	67 489.61	0.9678	5.9697
6	002304	洋河股份	103 288.96	0.9936	7.9299	002450	康得新	54 538.89	0.7821	6.7518
7	002594	比亚迪	100 528.40	0.9671	8.8969	002142	宁波银行	53 513.01	0.7674	7.5191
8	002024	苏宁云商	99 301.93	0.9553	9.8522	002075	沙钢股份	52 013.59	0.7459	8.2650
9	002673	西部证券	92 002.20	0.8851	10.7373	002202	金风科技	49 166.74	0.7050	8.9700
10	002010	传化股份	76 721.54	0.7381	11.4753	002594	比亚迪	48 675.52	0.6980	9.6680
11	002292	奥飞动漫	65 389.98	0.6290	12.1044	002183	怡亚通	46 478.96	0.6665	10.3345
12	002450	康得新	61 292.44	0.5896	12.6940	002736	国信证券	43 352.43	0.6217	10.9561
13	002142	宁波银行	60 485.81	0.5819	13.2759	002241	歌尔声学	42 486.96	0.6092	11.5654
14	002153	石基信息	53 695.03	0.5165	13.7924	002475	立讯精密	39 825.28	0.5711	12.1365
15	002018	华信国际	52 845.60	0.5084	14.3008	002500	山西证券	37 924.28	0.5438	12.6803
16	002241	歌尔声学	52 815.51	0.5081	14.8089	002049	同方国芯	35 643.53	0.5111	13.1914
17	002506	协鑫集成	52 230.24	0.5025	15.3113	002292	奥飞动漫	34 237.02	0.4909	13.6823
18	002075	沙钢股份	52 013.61	0.5004	15.8117	002065	东华软件	33 852.25	0.4854	14.1678
19	002202	金风科技	50 946.91	0.4901	16.3018	002230	科大讯飞	33 654.07	0.4826	14.6503
20	002183	怡亚通	48 194.88	0.4636	16.7654	002146	荣盛发展	32 041.07	0.4595	15.1098
21	002230	科大讯飞	47 669.52	0.4586	17.2240	002493	荣盛石化	31 591.32	0.4530	15.5628
22	002143	印纪传媒	44 854.24	0.4315	17.6555	002081	金螳螂	31 336.59	0.4494	16.0122
23	002280	联络互动	43 133.37	0.4149	18.0705	002465	海格通信	30 658.50	0.4396	16.4518
24	002555	顺荣三七	42 855.50	0.4123	18.4827	002399	海普瑞	28 303.07	0.4059	16.8576
25	002236	大华股份	42 800.29	0.4117	18.8945	002129	中环股份	28 060.30	0.4024	17.2600
26	002146	荣盛发展	41 438.00	0.3986	19.2931	002276	万马股份	27 755.84	0.3980	17.6580
27	002517	泰亚股份	40 973.47	0.3942	19.6873	002470	金正大	27 505.53	0.3944	18.0524
28	002475	立讯精密	40 176.38	0.3865	20.0738	002152	广电运通	26 747.42	0.3835	18.4360
29	002065	东华软件	39 270.50	0.3778	20.4515	002085	万丰奥威	26 636.71	0.3820	18.8180
30	002500	山西证券	38 385.37	0.3693	20.8208	002030	达安基因	25 994.82	0.3728	19.1907
31	002568	百润股份	38 250.24	0.3680	21.1888	002405	四维图新	25 682.41	0.3683	19.5590
32	002044	江苏三友	37 375.59	0.3596	21.5483	002008	大族激光	25 572.09	0.3667	19.9257
33	002466	天齐锂业	36 801.76	0.3540	21.9024	002456	欧菲光	25 392.20	0.3641	20.2898
34	002773	康弘药业	36 628.32	0.3524	22.2547	002498	汉缆股份	24 737.82	0.3547	20.6445
35	002049	同方国芯	36 500.10	0.3511	22.6058	002153	石基信息	24 621.09	0.3531	20.9976
36	002424	贵州百灵	36 211.39	0.3484	22.9542	002236	大华股份	24 380.86	0.3496	21.3472
37	002465	海格通信	35 812.60	0.3445	23.2987	002368	太极股份	24 262.50	0.3479	21.6951
38	002602	世纪华通	34 972.48	0.3364	23.6351	002573	清新环境	23 891.32	0.3426	22.0377
39	002493	荣盛石化	34 472.00	0.3316	23.9668	002466	天齐锂业	23 229.63	0.3331	22.3708
40	002563	森马服饰	33 412.30	0.3214	24.2882	002506	协鑫集成	22 855.30	0.3277	22.6985
41	002385	大北农	33 379.45	0.3211	24.6093	002563	森马服饰	22 737.48	0.3260	23.0246
42	002081	金螳螂	32 918.00	0.3167	24.9260	002219	恒康医疗	22 478.41	0.3223	23.3469
43	002129	中环股份	32 312.57	0.3108	25.2368	002007	华兰生物	22 051.38	0.3162	23.6631
44	002195	二三四五	32 254.11	0.3103	25.5471	002179	中航光电	21 928.87	0.3145	23.9776
45	002074	国轩高科	31 992.52	0.3078	25.8549	002491	通鼎互联	21 563.38	0.3092	24.2868
46	002456	欧菲光	31 969.58	0.3075	26.1624	002437	誉衡药业	21 467.38	0.3078	24.5946
47	002470	金正大	31 883.87	0.3067	26.4691	002508	老板电器	21 196.73	0.3040	24.8986
48	002294	信立泰	31 506.00	0.3031	26.7722	002311	海大集团	21 173.39	0.3036	25.2022
49	002426	胜利精密	30 356.18	0.2920	27.0642	002018	华信国际	20 725.16	0.2972	25.4994
50	002131	利欧股份	29 433.84	0.2832	27.3474	002400	省广股份	20 655.32	0.2962	25.7956
51	002085	万丰奥威	29 322.41	0.2821	27.6295	002308	威创股份	20 595.32	0.2953	26.0909
52	002004	华邦健康	28 793.52	0.2770	27.9065	002489	浙江永强	20 250.43	0.2904	26.3813
53	002366	台海核电	28 591.22	0.2750	28.1815	002176	江特电机	20 240.68	0.2902	26.6715
54	002399	海普瑞	28 303.07	0.2723	28.4538	002429	兆驰股份	20 147.81	0.2889	26.9604

(5) 各股市价总值排名表(二〇一五年)(续)

RANK BY STOCK MARKET VALUE, 2015 (Continued)

百万元人民币, RMB Mil.

名次 Rank	代码 Code	股票名称 Stock	市价总值 Market Value	占市场 % of Total	累计 %	代码 Code	股票名称 Stock	流通市值 Nego. Value	占市场 % of Total	累计 %
55	002276	万马股份	28 273.70	0.2720	28.7258	002191	劲嘉股份	19 886.22	0.2852	27.2456
56	002219	恒康医疗	28 179.78	0.2711	28.9969	002285	世联行	19 816.28	0.2842	27.5297
57	002368	太极股份	27 886.57	0.2683	29.2651	002299	圣农发展	19 786.91	0.2837	27.8135
58	002152	广电运通	27 788.26	0.2673	29.5325	002051	中工国际	19 365.66	0.2777	28.0912
59	002701	奥瑞金	27 732.78	0.2668	29.7993	002268	卫士通	19 357.66	0.2776	28.3688
60	002405	四维图新	27 603.74	0.2655	30.0648	002602	世纪华通	19 269.51	0.2763	28.6451
61	002008	大族激光	27 531.40	0.2649	30.3297	002223	鱼跃医疗	19 007.85	0.2726	28.9176
62	002354	天神娱乐	27 506.57	0.2646	30.5943	002038	双鹭药业	18 994.40	0.2724	29.1900
63	002690	美亚光电	27 276.60	0.2624	30.8567	002424	贵州百灵	18 774.43	0.2692	29.4592
64	002030	达安基因	27 138.39	0.2611	31.1177	002444	巨星科技	18 722.40	0.2685	29.7277
65	002681	奋达科技	26 989.90	0.2596	31.3774	002001	新和成	18 713.20	0.2683	29.9960
66	002422	科伦药业	26 784.00	0.2577	31.6350	002385	大北农	18 576.20	0.2664	30.2624
67	002310	东方园林	26 690.52	0.2568	31.8918	002095	生意宝	18 497.57	0.2652	30.5277
68	002439	启明星辰	26 567.89	0.2556	32.1474	002699	美盛文化	18 369.31	0.2634	30.7911
69	002180	艾派克	26 266.25	0.2527	32.4001	002244	滨江集团	18 271.86	0.2620	31.0531
70	002174	游族网络	25 704.51	0.2473	32.6473	002004	华邦健康	18 251.75	0.2617	31.3148
71	002007	华兰生物	25 577.41	0.2461	32.8934	002181	粤传媒	17 978.29	0.2578	31.5726
72	002312	三泰控股	25 540.63	0.2457	33.1391	002701	奥瑞金	17 924.58	0.2570	31.8296
73	002657	中科金财	25 355.16	0.2439	33.3830	002375	亚厦股份	17 832.26	0.2557	32.0853
74	002002	鸿达兴业	25 341.06	0.2438	33.6268	002340	格林美	17 734.12	0.2543	32.3396
75	002373	千方科技	25 262.61	0.2430	33.8698	002439	启明星辰	17 611.54	0.2525	32.5922
76	002411	九九久	25 144.83	0.2419	34.1117	002242	九阳股份	17 315.98	0.2483	32.8405
77	002498	汉缆股份	24 751.36	0.2381	34.3498	002416	爱施德	16 972.58	0.2434	33.0839
78	002642	荣之联	24 554.65	0.2362	34.5860	002344	海宁皮城	16 964.09	0.2433	33.3271
79	002505	大康牧业	24 510.95	0.2358	34.8218	002104	恒宝股份	16 960.74	0.2432	33.5703
80	002299	圣农发展	24 428.69	0.2350	35.0568	002287	奇正藏药	16 881.48	0.2421	33.8124
81	002714	牧原股份	24 329.22	0.2340	35.2909	002665	首航节能	16 865.74	0.2418	34.0543
82	002268	卫士通	24 312.14	0.2339	35.5248	002353	杰瑞股份	16 860.08	0.2418	34.2960
83	002353	杰瑞股份	24 310.33	0.2339	35.7586	002269	美邦服饰	16 858.87	0.2417	34.5378
84	002217	合力泰	24 110.94	0.2319	35.9906	002117	东港股份	16 735.08	0.2400	34.7777
85	002573	清新环境	23 912.06	0.2300	36.2206	002195	二三四五	16 672.37	0.2391	35.0168
86	002460	赣锋锂业	23 784.53	0.2288	36.4494	002678	珠江钢琴	16 408.29	0.2353	35.2521
87	002653	海思科	23 647.11	0.2275	36.6769	002426	胜利精密	16 310.53	0.2339	35.4860
88	002489	浙江永强	23 584.98	0.2269	36.9038	002050	三花股份	16 160.72	0.2317	35.7177
89	002285	世联行	23 463.65	0.2257	37.1295	002203	海亮股份	16 144.79	0.2315	35.9492
90	002329	皇氏集团	23 370.16	0.2248	37.3543	002603	以岭药业	16 113.45	0.2311	36.1803
91	002491	通鼎互联	23 238.87	0.2236	37.5779	002577	雷柏科技	16 093.27	0.2308	36.4111
92	002038	双鹭药业	22 944.15	0.2207	37.7986	002460	赣锋锂业	15 996.28	0.2294	36.6404
93	002581	未名医药	22 939.01	0.2207	38.0193	002410	广联达	15 765.15	0.2261	36.8665
94	002179	中航光电	22 871.46	0.2200	38.2393	002055	得润电子	15 568.24	0.2232	37.0898
95	002249	大洋电机	22 844.63	0.2198	38.4591	002161	远望谷	15 518.55	0.2225	37.3123
96	002699	美盛文化	22 790.60	0.2192	38.6783	002280	联络互动	15 463.86	0.2217	37.5340
97	002400	省广股份	22 753.68	0.2189	38.8972	002657	中科金财	15 408.74	0.2210	37.7550
98	002512	达华智能	22 611.09	0.2175	39.1147	002698	博实股份	15 252.53	0.2187	37.9737
99	002223	鱼跃医疗	22 484.29	0.2163	39.3310	002570	贝因美	15 236.22	0.2185	38.1922
100	002665	首航节能	22 266.47	0.2142	39.5452	002544	杰赛科技	15 145.77	0.2172	38.4094
101	002437	誉衡药业	22 173.54	0.2133	39.7585	002190	成飞集成	15 105.44	0.2166	38.6260
102	002340	格林美	22 122.61	0.2128	39.9713	002312	三泰控股	14 989.28	0.2149	38.8409
103	002123	荣信股份	22 099.91	0.2126	40.1839	002310	东方园林	14 768.84	0.2118	39.0527
104	002707	众信旅游	21 970.69	0.2114	40.3953	002041	登海种业	14 724.57	0.2111	39.2638
105	002508	老板电器	21 849.07	0.2102	40.6055	002631	德尔未来	14 681.38	0.2105	39.4744
106	002176	江特电机	21 765.56	0.2094	40.8149	002221	东华能源	14 662.78	0.2103	39.6846
107	002261	拓维信息	21 689.67	0.2087	41.0235	002273	水晶光电	14 493.76	0.2078	39.8925
108	002244	滨江集团	21 523.84	0.2071	41.2306	002739	万达院线	14 400.00	0.2065	40.0989

(5) 各股市价总值排名表(二〇一五年)(续)

RANK BY STOCK MARKET VALUE, 2015 (Continued)

百万元人民币, RMB Mil.

名次 Rank	代码 Code	股票名称 Stock	市价总值 Market Value	占市场 % of Total	累计 %	代码 Code	股票名称 Stock	流通市值 Neg. Value	占市场 % of Total	累计 %
109	002311	海大集团	21 476.96	0.2066	41.4372	002407	多氟多	14 242.57	0.2042	40.3032
110	002721	金一文化	21 229.66	0.2042	41.6414	002284	亚太股份	14 185.89	0.2034	40.5066
111	002640	跨境通	21 158.97	0.2035	41.8450	002414	高德红外	14 164.80	0.2031	40.7097
112	002375	亚厦股份	21 120.11	0.2032	42.0481	002445	中南重工	14 082.50	0.2019	40.9116
113	002013	中航机电	21 100.36	0.2030	42.2511	002482	广田股份	14 048.81	0.2015	41.1131
114	002444	巨星科技	20 989.80	0.2019	42.4530	002345	潮宏基	14 046.17	0.2014	41.3145
115	002445	中南重工	20 722.40	0.1993	42.6524	002011	盾安环境	14 041.53	0.2013	41.5159
116	002308	威创股份	20 597.33	0.1981	42.8505	002267	陕天然气	14 012.15	0.2009	41.7168
117	002410	广联达	20 514.09	0.1973	43.0479	002294	信立泰	13 830.50	0.1983	41.9151
118	002603	以岭药业	20 444.27	0.1967	43.2446	002422	科伦药业	13 596.22	0.1950	42.1101
119	002429	兆驰股份	20 326.69	0.1955	43.4401	002128	露天煤业	13 420.45	0.1924	42.3025
120	002191	劲嘉股份	20 206.08	0.1944	43.6345	002413	雷科防务	13 395.37	0.1921	42.4946
121	002698	博实股份	19 994.26	0.1923	43.8268	002690	美亚光电	13 173.45	0.1889	42.6835
122	002589	瑞康医药	19 913.66	0.1916	44.0184	002215	诺普信	13 094.97	0.1878	42.8713
123	002239	奥特佳	19 656.87	0.1891	44.2075	002428	云南锗业	13 027.59	0.1868	43.0581
124	002051	中工国际	19 590.69	0.1885	44.3960	002481	双塔食品	12 996.95	0.1864	43.2445
125	002303	美盈森	19 524.96	0.1878	44.5838	002468	艾迪西	12 982.39	0.1862	43.4306
126	002413	雷科防务	19 282.03	0.1855	44.7693	002032	苏泊尔	12 977.80	0.1861	43.6167
127	002583	海能达	19 205.86	0.1848	44.9540	002358	森源电气	12 770.21	0.1831	43.7998
128	002407	多氟多	19 159.73	0.1843	45.1383	002293	罗莱生活	12 758.67	0.1830	43.9828
129	002343	禾欣股份	19 090.76	0.1837	45.3220	002396	星网锐捷	12 717.15	0.1824	44.1652
130	002572	索菲亚	19 006.15	0.1828	45.5048	002093	国脉科技	12 690.78	0.1820	44.3471
131	002001	新和成	18 990.75	0.1827	45.6875	002662	京威股份	12 681.46	0.1818	44.5290
132	002588	史丹利	18 983.21	0.1826	45.8701	002210	飞马国际	12 660.19	0.1815	44.7105
133	002631	德尔未来	18 877.30	0.1816	46.0517	002471	中超控股	12 657.14	0.1815	44.8920
134	002050	三花股份	18 692.09	0.1798	46.2316	002185	华天科技	12 492.60	0.1791	45.0712
135	002095	生意宝	18 597.66	0.1789	46.4105	002283	天润曲轴	12 486.07	0.1790	45.2502
136	002181	粤传媒	18 402.77	0.1770	46.5875	002467	二六三	12 466.79	0.1788	45.4290
137	002203	海亮股份	18 385.41	0.1769	46.7644	002642	荣之联	12 452.44	0.1786	45.6075
138	002036	汉麻产业	18 339.01	0.1764	46.9408	002156	通富微电	12 404.05	0.1779	45.7854
139	002482	广田股份	18 293.82	0.1760	47.1168	002318	久立特材	12 380.03	0.1775	45.9629
140	002414	高德红外	18 282.00	0.1759	47.2927	002070	众和股份	12 376.99	0.1775	46.1404
141	002745	木林森	18 193.38	0.1750	47.4677	002275	桂林三金	12 372.19	0.1774	46.3178
142	002595	豪迈科技	18 152.00	0.1746	47.6423	002131	利欧股份	12 295.66	0.1763	46.4941
143	002099	海翔药业	18 120.24	0.1743	47.8166	002640	跨境通	12 200.85	0.1750	46.6691
144	002390	信邦制药	17 953.81	0.1727	47.9893	002175	东方网络	12 005.77	0.1722	46.8413
145	002273	水晶光电	17 726.45	0.1705	48.1599	002249	大洋电机	12 002.88	0.1721	47.0134
146	002477	雏鹰农牧	17 671.85	0.1700	48.3299	002260	德奥通航	11 987.04	0.1719	47.1853
147	002019	亿帆鑫富	17 612.77	0.1694	48.4993	002261	拓维信息	11 913.20	0.1708	47.3561
148	002032	苏泊尔	17 606.59	0.1694	48.6687	002364	中恒电气	11 907.05	0.1707	47.5268
149	002416	爱施德	17 567.98	0.1690	48.8377	002325	洪涛股份	11 894.68	0.1706	47.6974
150	002215	诺普信	17 538.40	0.1687	49.0064	002005	德豪润达	11 827.30	0.1696	47.8670
151	002481	双塔食品	17 535.85	0.1687	49.1751	002664	信质电机	11 737.18	0.1683	48.0353
152	002055	得润电子	17 416.80	0.1675	49.3426	002320	海峡股份	11 681.79	0.1675	48.2028
153	002242	九阳股份	17 412.68	0.1675	49.5101	002281	光迅科技	11 678.96	0.1675	48.3703
154	002344	海宁皮城	17 180.80	0.1653	49.6754	002123	荣信股份	11 666.84	0.1673	48.5376
155	002104	恒宝股份	17 117.92	0.1647	49.8401	002266	浙富控股	11 643.61	0.1670	48.7045
156	002384	东山精密	16 964.75	0.1632	50.0033	002329	皇氏集团	11 612.70	0.1665	48.8711
157	002269	美邦服饰	16 949.46	0.1631	50.1663	002262	恩华药业	11 586.83	0.1662	49.0372
158	002287	奇正藏药	16 881.48	0.1624	50.3287	002056	横店东磁	11 547.84	0.1656	49.2028
159	002326	永太科技	16 804.71	0.1617	50.4904	002572	索菲亚	11 500.07	0.1649	49.3677
160	002467	二六三	16 756.75	0.1612	50.6516	002588	史丹利	11 447.49	0.1642	49.5319
161	002117	东港股份	16 742.37	0.1611	50.8127	002434	万里扬	11 440.42	0.1641	49.6959
162	002446	盛路通信	16 631.94	0.1600	50.9727	002531	天顺风能	11 254.83	0.1614	49.8573

(5) 各股市价总值排名表(二〇一五年)(续)

RANK BY STOCK MARKET VALUE, 2015 (Continued)

百万元人民币, RMB Mil.

名次 Rank	代码 Code	股票名称 Stock	市价总值 Market Value	占市场 % of Total	累计 %	代码 Code	股票名称 Stock	流通市值 Neg. Value	占市场 % of Total	累计 %
163	002636	金安国纪	16 540.16	0.1591	51.1318	002574	明牌珠宝	11 214.72	0.1608	50.0181
164	002662	京威股份	16 500.00	0.1587	51.2905	002326	永太科技	11 189.46	0.1605	50.1786
165	002161	远望谷	16 496.59	0.1587	51.4492	002078	太阳纸业	11 180.36	0.1603	50.3389
166	002678	珠江钢琴	16 452.76	0.1583	51.6075	002595	豪迈科技	11 180.31	0.1603	50.4992
167	002658	雪迪龙	16 446.70	0.1582	51.7657	002626	金达威	11 178.27	0.1603	50.6595
168	002503	搜于特	16 422.91	0.1580	51.9237	002488	金固股份	11 146.23	0.1598	50.8193
169	002522	浙江众成	16 367.22	0.1575	52.0811	002025	航天电器	11 145.60	0.1598	50.9792
170	002210	飞马国际	16 281.99	0.1566	52.2378	002378	章源钨业	11 112.12	0.1593	51.1385
171	002577	雷柏科技	16 249.16	0.1563	52.3941	002233	塔牌集团	11 106.80	0.1593	51.2978
172	002271	东方雨虹	16 223.44	0.1561	52.5502	002022	科华生物	11 061.68	0.1586	51.4564
173	002221	东华能源	16 187.05	0.1557	52.7059	002440	闰土股份	11 027.47	0.1581	51.6145
174	002539	新都化工	16 161.60	0.1555	52.8613	002359	齐星铁塔	11 004.81	0.1578	51.7723
175	002266	浙富控股	16 106.78	0.1549	53.0163	002271	东方雨虹	10 995.21	0.1577	51.9300
176	002314	南山控股	15 902.68	0.1530	53.1693	002425	凯撒股份	10 981.70	0.1575	52.0875
177	002542	中化岩土	15 832.35	0.1523	53.3216	002092	中泰化学	10 933.85	0.1568	52.2443
178	002250	联化科技	15 758.59	0.1516	53.4732	002643	万润股份	10 869.69	0.1559	52.4001
179	002325	洪涛股份	15 654.11	0.1506	53.6238	002108	沧州明珠	10 857.13	0.1557	52.5558
180	002089	新海宜	15 471.91	0.1488	53.7726	002463	沪电股份	10 809.19	0.1550	52.7108
181	002151	北斗星通	15 325.76	0.1474	53.9200	002419	天虹商场	10 800.32	0.1549	52.8657
182	002544	杰赛科技	15 292.28	0.1471	54.0672	002089	新海宜	10 712.75	0.1536	53.0193
183	002570	贝因美	15 266.22	0.1469	54.2140	002517	泰亚股份	10 677.14	0.1531	53.1724
184	002284	亚太股份	15 252.66	0.1467	54.3607	002080	中材科技	10 648.00	0.1527	53.3251
185	002190	成飞集成	15 105.44	0.1453	54.5061	002063	远光软件	10 630.31	0.1524	53.4775
186	002612	朗姿股份	15 092.00	0.1452	54.6512	002250	联化科技	10 603.58	0.1521	53.6296
187	002751	易尚展示	15 087.55	0.1451	54.7964	002023	海特高新	10 572.28	0.1516	53.7812
188	002727	一心堂	15 053.15	0.1448	54.9412	002474	榕基软件	10 527.87	0.1510	53.9321
189	002022	科华生物	14 915.76	0.1435	55.0847	002073	软控股份	10 524.84	0.1509	54.0831
190	002474	榕基软件	14 901.69	0.1434	55.2280	002689	远大智能	10 517.76	0.1508	54.2339
191	002509	天广消防	14 834.58	0.1427	55.3708	002583	海能达	10 493.18	0.1505	54.3844
192	002041	登海种业	14 828.00	0.1426	55.5134	002390	信邦制药	10 478.23	0.1503	54.5346
193	002431	棕榈园林	14 783.43	0.1422	55.6556	002589	瑞康医药	10 425.55	0.1495	54.6841
194	002364	中恒电气	14 760.67	0.1420	55.7976	002461	珠江啤酒	10 386.07	0.1489	54.8330
195	002488	金固股份	14 746.02	0.1419	55.9395	002138	顺络电子	10 380.64	0.1489	54.9819
196	002752	升兴股份	14 700.00	0.1414	56.0809	002031	巨轮智能	10 366.87	0.1487	55.1305
197	002185	华天科技	14 696.48	0.1414	56.2223	002519	银河电子	10 341.05	0.1483	55.2788
198	002358	森源电气	14 678.74	0.1412	56.3635	002029	七匹狼	10 313.68	0.1479	55.4267
199	002279	久其软件	14 663.60	0.1411	56.5045	002238	天威视讯	10 312.15	0.1479	55.5746
200	002625	龙生股份	14 631.69	0.1408	56.6453	002646	青青稞酒	10 269.00	0.1473	55.7219
201	002440	闰土股份	14 611.35	0.1406	56.7858	002376	新北洋	10 169.80	0.1458	55.8677
202	002389	南洋科技	14 468.23	0.1392	56.9250	002224	三力士	10 161.74	0.1457	56.0134
203	002551	尚荣医疗	14 360.13	0.1381	57.0632	002668	奥马电器	10 160.04	0.1457	56.1591
204	002717	岭南园林	14 299.81	0.1376	57.2007	002002	鸿达兴业	10 100.80	0.1448	56.3039
205	002156	通富微电	14 282.70	0.1374	57.3381	002433	太安堂	10 030.11	0.1438	56.4478
206	002078	太阳纸业	14 281.26	0.1374	57.4755	002094	青岛金王	10 025.37	0.1438	56.5915
207	002345	潮宏基	14 265.48	0.1372	57.6128	002042	华孚色纺	10 019.14	0.1437	56.7352
208	002224	三力士	14 257.65	0.1372	57.7499	002118	紫鑫药业	10 003.09	0.1434	56.8786
209	002262	恩华药业	14 200.83	0.1366	57.8865	002373	千方科技	9 986.15	0.1432	57.0218
210	002047	宝鹰股份	14 197.26	0.1366	58.0231	002421	达实智能	9 956.26	0.1428	57.1646
211	002596	海南瑞泽	14 195.08	0.1366	58.1597	002518	科士达	9 934.71	0.1425	57.3071
212	002005	德豪润达	14 159.50	0.1362	58.2959	002462	嘉事堂	9 932.00	0.1424	57.4495
213	002550	千红制药	14 144.00	0.1361	58.4319	002408	齐翔腾达	9 917.74	0.1422	57.5917
214	002011	盾安环境	14 102.11	0.1357	58.5676	002503	搜于特	9 910.73	0.1421	57.7338
215	002121	科陆电子	14 092.35	0.1356	58.7032	002064	华峰氨纶	9 819.98	0.1408	57.8746
216	002421	达实智能	14 070.37	0.1354	58.8385	002479	富春环保	9 781.62	0.1403	58.0149

(5) 各股市价总值排名表(二〇一五年)(续)

RANK BY STOCK MARKET VALUE, 2015 (Continued)

百万元人民币, RMB Mil.

名次 Rank	代码 Code	股票名称 Stock	市价总值 Market Value	占市场 % of Total	累计 %	代码 Code	股票名称 Stock	流通市值 Neg. Value	占市场 % of Total	累计 %
217	002267	陕天然气	14 012.15	0.1348	58.9733	002251	步步高	9 754.26	0.1399	58.1548
218	002737	葵花药业	13 902.12	0.1337	59.1071	002575	群兴玩具	9 749.20	0.1398	58.2946
219	002175	东方网络	13 893.90	0.1337	59.2407	002354	天神娱乐	9 731.91	0.1396	58.4341
220	002023	海特高新	13 879.55	0.1335	59.3742	002010	传化股份	9 721.75	0.1394	58.5735
221	002070	众和股份	13 874.04	0.1335	59.5077	002254	泰和新材	9 702.35	0.1391	58.7126
222	002073	软控股份	13 834.14	0.1331	59.6408	002512	达华智能	9 692.03	0.1390	58.8516
223	002128	露天煤业	13 810.50	0.1329	59.7736	002204	大连重工	9 656.85	0.1385	58.9901
224	002643	万润股份	13 774.98	0.1325	59.9062	002096	南岭民爆	9 643.13	0.1383	59.1284
225	002668	奥马电器	13 773.65	0.1325	60.0387	002099	海翔药业	9 509.04	0.1364	59.2647
226	002275	桂林三金	13 751.66	0.1323	60.1710	002557	洽洽食品	9 491.04	0.1361	59.4008
227	002281	光迅科技	13 607.14	0.1309	60.3019	002431	棕榈园林	9 483.86	0.1360	59.5368
228	002663	普邦园林	13 536.11	0.1302	60.4321	002384	东山精密	9 455.37	0.1356	59.6724
229	002519	银河电子	13 526.86	0.1301	60.5622	002681	奋达科技	9 449.68	0.1355	59.8079
230	002672	东江环保	13 498.66	0.1299	60.6921	002140	东华科技	9 355.52	0.1342	59.9421
231	002547	春兴精工	13 439.07	0.1293	60.8213	002372	伟星新材	9 354.11	0.1341	60.0762
232	002188	新嘉联	13 316.56	0.1281	60.9494	002568	百润股份	9 309.94	0.1335	60.2097
233	002418	康盛股份	13 261.79	0.1276	61.0770	002430	杭氧股份	9 307.36	0.1335	60.3432
234	002428	云南锗业	13 245.27	0.1274	61.2044	002069	獐子岛	9 299.59	0.1334	60.4765
235	002233	塔牌集团	13 106.71	0.1261	61.3305	002091	江苏国泰	9 283.17	0.1331	60.6096
236	002130	沃尔核材	13 050.37	0.1255	61.4561	002106	莱宝高科	9 220.81	0.1322	60.7419
237	002396	星网锐捷	13 019.54	0.1252	61.5813	002432	九安医疗	9 188.40	0.1318	60.8736
238	002468	艾迪西	12 982.39	0.1249	61.7062	002650	加加食品	9 159.62	0.1313	61.0050
239	002527	新时达	12 969.06	0.1248	61.8310	002625	龙生股份	9 146.06	0.1312	61.1361
240	002651	利君股份	12 902.17	0.1241	61.9551	002547	春兴精工	9 089.29	0.1303	61.2664
241	002318	久立特材	12 875.04	0.1239	62.0789	002037	久联发展	9 087.74	0.1303	61.3968
242	002093	国脉科技	12 871.20	0.1238	62.2028	002477	雏鹰农牧	9 045.95	0.1297	61.5265
243	002293	罗莱生活	12 801.11	0.1231	62.3259	002197	证通电子	8 994.96	0.1290	61.6555
244	002471	中超控股	12 756.08	0.1227	62.4486	002550	千红制药	8 978.95	0.1288	61.7842
245	002664	信质电机	12 708.64	0.1223	62.5709	002122	天马股份	8 976.99	0.1287	61.9129
246	002251	步步高	12 697.46	0.1221	62.6930	002590	万安科技	8 973.94	0.1287	62.0416
247	002063	远光软件	12 611.30	0.1213	62.8144	002245	澳洋顺昌	8 968.22	0.1286	62.1702
248	002425	凯撒股份	12 588.55	0.1211	62.9355	002168	深圳惠程	8 956.54	0.1284	62.2987
249	002609	捷顺科技	12 537.73	0.1206	63.0561	002155	湖南黄金	8 954.93	0.1284	62.4271
250	002283	天润曲轴	12 486.07	0.1201	63.1762	002343	禾欣股份	8 925.62	0.1280	62.5551
251	002504	弘高创意	12 464.57	0.1199	63.2961	002630	华西能源	8 917.65	0.1279	62.6829
252	002367	康力电梯	12 386.32	0.1192	63.4152	002618	丹邦科技	8 887.09	0.1274	62.8104
253	002359	齐星铁塔	12 378.96	0.1191	63.5343	002655	共达电声	8 877.60	0.1273	62.9377
254	002675	东诚药业	12 356.18	0.1189	63.6532	002130	沃尔核材	8 872.53	0.1272	63.0649
255	002092	中泰化学	12 234.10	0.1177	63.7709	002551	尚荣医疗	8 854.86	0.1270	63.1919
256	002031	巨轮智能	12 184.65	0.1172	63.8881	002335	科华恒盛	8 820.95	0.1265	63.3184
257	002157	正邦科技	12 159.63	0.1170	64.0051	002393	力生制药	8 780.17	0.1259	63.4443
258	002298	中电鑫龙	12 158.37	0.1170	64.1220	002016	世荣兆业	8 741.67	0.1254	63.5696
259	002462	嘉事堂	12 148.80	0.1169	64.2389	002443	金洲管道	8 740.86	0.1253	63.6950
260	002260	德奥通航	11 987.04	0.1153	64.3542	002707	众信旅游	8 728.73	0.1252	63.8201
261	002769	普路通	11 882.11	0.1143	64.4685	002027	七喜控股	8 718.22	0.1250	63.9451
262	002741	光华科技	11 872.80	0.1142	64.5828	002672	东江环保	8 656.73	0.1241	64.0693
263	002464	金利科技	11 832.10	0.1138	64.6966	002227	奥特迅	8 649.74	0.1240	64.1933
264	002501	利源精制	11 774.88	0.1133	64.8099	002648	卫星石化	8 648.00	0.1240	64.3173
265	002434	万里扬	11 755.50	0.1131	64.9229	002013	中航机电	8 634.80	0.1238	64.4411
266	002137	麦达数字	11 744.02	0.1130	65.0359	002162	悦心健康	8 624.33	0.1237	64.5648
267	002320	海峡股份	11 681.89	0.1124	65.1483	002338	奥普光电	8 601.10	0.1233	64.6881
268	002584	西陇科学	11 610.69	0.1117	65.2600	002622	永大集团	8 599.19	0.1233	64.8115
269	002711	欧浦智网	11 557.37	0.1112	65.3712	002556	辉隆股份	8 577.93	0.1230	64.9345
270	002056	横店东磁	11 550.40	0.1111	65.4823	002067	景兴纸业	8 575.49	0.1230	65.0574

(5) 各股市价总值排名表(二〇一五年)(续)

RANK BY STOCK MARKET VALUE, 2015 (Continued)

百万元人民币, RMB Mil.

名次 Rank	代码 Code	股票名称 Stock	市价总值 Market Value	占市场 % of Total	累计 %	代码 Code	股票名称 Stock	流通市值 Neg. Value	占市场 % of Total	累计 %
271	002170	芭田股份	11 503.36	0.1107	65.5929	002044	江苏三友	8 573.82	0.1229	65.1804
272	002433	太安堂	11 472.96	0.1104	65.7033	002232	启明信息	8 524.80	0.1222	65.3026
273	002238	天威视讯	11 421.03	0.1099	65.8132	002610	爱康科技	8 510.22	0.1220	65.4246
274	002197	证通电子	11 366.66	0.1093	65.9225	002501	利源精制	8 426.00	0.1208	65.5455
275	002531	天顺风能	11 316.25	0.1089	66.0314	002256	彩虹精化	8 394.78	0.1204	65.6658
276	002712	思美传媒	11 301.06	0.1087	66.1401	002127	新民科技	8 357.61	0.1198	65.7857
277	002315	焦点科技	11 281.17	0.1085	66.2486	002303	美盈森	8 348.08	0.1197	65.9054
278	002496	辉丰股份	11 226.72	0.1080	66.3566	002389	南洋科技	8 341.23	0.1196	66.0250
279	002574	明牌珠宝	11 214.72	0.1079	66.4645	002170	芭田股份	8 302.20	0.1191	66.1441
280	002724	海洋王	11 184.00	0.1076	66.5721	002520	日发精机	8 268.15	0.1186	66.2626
281	002626	金达威	11 180.16	0.1076	66.6797	002612	朗姿股份	8 257.76	0.1184	66.3810
282	002025	航天电器	11 149.71	0.1073	66.7869	002263	大东南	8 242.28	0.1182	66.4992
283	002378	章源钨业	11 126.98	0.1070	66.8940	002677	浙江美大	8 237.05	0.1181	66.6173
284	002376	新北洋	11 088.00	0.1067	67.0006	002074	国轩高科	8 219.13	0.1179	66.7352
285	002592	八菱科技	11 020.68	0.1060	67.1066	002653	海思科	8 211.52	0.1177	66.8530
286	002502	骅威股份	10 962.82	0.1055	67.2121	002565	上海绿新	8 197.78	0.1176	66.9705
287	002111	威海广泰	10 959.09	0.1054	67.3175	002052	同洲电子	8 157.52	0.1170	67.0875
288	002016	世荣兆业	10 947.06	0.1053	67.4228	002135	东南网架	8 128.17	0.1166	67.2040
289	002052	同洲电子	10 928.31	0.1051	67.5280	002154	报喜鸟	8 114.25	0.1164	67.3204
290	002108	沧州明珠	10 928.15	0.1051	67.6331	002048	宁波华翔	8 010.82	0.1149	67.4353
291	002630	华西能源	10 900.26	0.1049	67.7380	002480	新筑股份	8 002.71	0.1148	67.5500
292	002064	华峰氨纶	10 882.43	0.1047	67.8427	002111	威海广泰	8 002.18	0.1147	67.6648
293	002288	超华科技	10 881.60	0.1047	67.9473	002172	澳洋科技	7 998.74	0.1147	67.7795
294	002349	精华制药	10 843.61	0.1043	68.0517	002237	恒邦股份	7 986.99	0.1145	67.8940
295	002102	冠福股份	10 843.47	0.1043	68.1560	002121	科陆电子	7 986.78	0.1145	68.0085
296	002463	沪电股份	10 815.07	0.1040	68.2600	002484	江海股份	7 923.88	0.1136	68.1221
297	002635	安洁科技	10 810.12	0.1040	68.3640	002079	苏州固锝	7 915.00	0.1135	68.2356
298	002689	远大智能	10 807.24	0.1040	68.4680	002174	游族网络	7 878.92	0.1130	68.3486
299	002419	天虹商场	10 802.70	0.1039	68.5719	002663	普邦园林	7 873.48	0.1129	68.4615
300	002756	永兴特钢	10 800.00	0.1039	68.6758	002277	友阿股份	7 863.44	0.1128	68.5743
301	002335	科华恒盛	10 780.98	0.1037	68.7795	002527	新时达	7 853.00	0.1126	68.6869
302	002709	天赐材料	10 777.48	0.1037	68.8832	002045	国光电器	7 848.01	0.1125	68.7994
303	002614	蒙发利	10 757.09	0.1035	68.9867	002036	汉麻产业	7 830.51	0.1123	68.9117
304	002309	中利科技	10 746.52	0.1034	69.0900	002020	京新药业	7 771.70	0.1114	69.0232
305	002408	齐翔腾达	10 740.02	0.1033	69.1934	002171	楚江新材	7 767.15	0.1114	69.1345
306	002458	益生股份	10 712.50	0.1031	69.2964	002157	正邦科技	7 763.19	0.1113	69.2459
307	002479	富春环保	10 671.09	0.1027	69.3991	002208	合肥城建	7 760.16	0.1113	69.3571
308	002783	凯龙股份	10 667.47	0.1026	69.5017	002658	雪迪龙	7 756.02	0.1112	69.4684
309	002171	楚江新材	10 664.27	0.1026	69.6043	002401	中海科技	7 751.33	0.1112	69.5795
310	002080	中材科技	10 648.00	0.1024	69.7067	002555	顺荣三七	7 744.79	0.1111	69.6906
311	002138	顺络电子	10 632.47	0.1023	69.8090	002163	中航三鑫	7 718.41	0.1107	69.8012
312	002622	永大集团	10 617.60	0.1021	69.9111	002367	康力电梯	7 713.43	0.1106	69.9118
313	002558	世纪游轮	10 608.79	0.1021	70.0132	002288	超华科技	7 712.61	0.1106	70.0224
314	002697	红旗连锁	10 485.60	0.1009	70.1141	002239	奥特佳	7 685.97	0.1102	70.1327
315	002518	科士达	10 481.79	0.1008	70.2149	002047	宝鹰股份	7 670.38	0.1100	70.2426
316	002654	万润科技	10 444.89	0.1005	70.3154	002546	新联电子	7 665.33	0.1099	70.3526
317	002461	珠江啤酒	10 386.07	0.0999	70.4153	002349	精华制药	7 649.73	0.1097	70.4623
318	002540	亚太科技	10 379.20	0.0998	70.5151	002019	亿帆鑫富	7 602.04	0.1090	70.5713
319	002441	众业达	10 369.07	0.0998	70.6149	002412	汉森制药	7 588.07	0.1088	70.6801
320	002327	富安娜	10 361.84	0.0997	70.7146	002534	杭锅股份	7 582.95	0.1087	70.7888
321	002372	伟星新材	10 346.97	0.0995	70.8141	002522	浙江众成	7 570.66	0.1086	70.8974
322	002172	澳洋科技	10 339.84	0.0995	70.9136	002090	金智科技	7 569.97	0.1086	71.0059
323	002029	七匹狼	10 330.01	0.0994	71.0129	002028	思源电气	7 560.12	0.1084	71.1143
324	002355	兴民钢圈	10 304.82	0.0991	71.1121	002464	金利科技	7 540.14	0.1081	71.2225

(5) 各股市价总值排名表(二〇一五年)(续)

RANK BY STOCK MARKET VALUE, 2015 (Continued)

百万元人民币, RMB Mil.

名次 Rank	代码 Code	股票名称 Stock	市价总值 Market Value	占市场 % of Total	累计 %	代码 Code	股票名称 Stock	流通市值 Neg. Value	占市场 % of Total	累计 %
325	002590	万安科技	10 272.81	0.0988	71.2109	002644	佛慈制药	7 535.16	0.1081	71.3305
326	002322	理工监测	10 269.19	0.0988	71.3097	002623	亚玛顿	7 525.17	0.1079	71.4384
327	002646	青青稞酒	10 269.00	0.0988	71.4085	002178	延华智能	7 513.66	0.1077	71.5462
328	002624	完美环球	10 256.48	0.0987	71.5071	002033	丽江旅游	7 439.12	0.1067	71.6528
329	002600	江粉磁材	10 225.48	0.0984	71.6055	002649	博彦科技	7 430.62	0.1066	71.7594
330	002086	东方海洋	10 177.96	0.0979	71.7034	002721	金一文化	7 400.55	0.1061	71.8655
331	002155	湖南黄金	10 175.46	0.0979	71.8013	002194	武汉凡谷	7 384.94	0.1059	71.9714
332	002667	鞍重股份	10 169.81	0.0978	71.8991	002487	大金重工	7 335.59	0.1052	72.0766
333	002619	巨龙管业	10 166.67	0.0978	71.9970	002301	齐心集团	7 302.89	0.1047	72.1813
334	002042	华孚色纺	10 037.56	0.0966	72.0935	002617	露笑科技	7 285.60	0.1045	72.2858
335	002666	德联集团	10 032.58	0.0965	72.1900	002659	中泰桥梁	7 261.83	0.1041	72.3899
336	002094	青岛金王	10 027.70	0.0965	72.2865	002538	司尔特	7 232.37	0.1037	72.4936
337	002118	紫鑫药业	10 008.46	0.0963	72.3828	002339	积成电子	7 221.71	0.1036	72.5972
338	002028	思源电气	9 953.27	0.0958	72.4785	002116	中国海诚	7 200.80	0.1033	72.7004
339	002122	天马股份	9 896.04	0.0952	72.5737	002189	利达光电	7 182.62	0.1030	72.8034
340	002317	众生药业	9 777.37	0.0941	72.6678	002226	江南化工	7 144.50	0.1024	72.9059
341	002520	日发精机	9 770.44	0.0940	72.7618	002151	北斗星通	7 101.79	0.1018	73.0077
342	002067	景兴纸业	9 768.98	0.0940	72.8557	002332	仙琚制药	7 084.21	0.1016	73.1093
343	002245	澳洋顺昌	9 755.59	0.0938	72.9496	002086	东方海洋	7 039.13	0.1009	73.2102
344	002763	汇洁股份	9 752.40	0.0938	73.0434	002540	亚太科技	7 031.36	0.1008	73.3111
345	002575	群兴玩具	9 749.20	0.0938	73.1372	002366	台海核电	7 028.73	0.1008	73.4119
346	002069	獐子岛	9 713.79	0.0934	73.2306	002585	双星新材	7 023.25	0.1007	73.5126
347	002254	泰和新材	9 706.15	0.0934	73.3240	002305	南国置业	7 015.48	0.1006	73.6132
348	002100	天康生物	9 691.65	0.0932	73.4173	002528	英飞拓	6 966.14	0.0999	73.7131
349	002178	延华智能	9 681.17	0.0931	73.5104	002188	新嘉联	6 934.20	0.0994	73.8125
350	002528	英华智拓	9 664.24	0.0930	73.6034	002596	海南瑞泽	6 932.34	0.0994	73.9119
351	002096	南岭民爆	9 657.17	0.0929	73.6963	002441	众业达	6 919.79	0.0992	74.0111
352	002204	大连重工	9 656.85	0.0929	73.7892	002505	大康牧业	6 908.57	0.0991	74.1102
353	002605	姚记扑克	9 652.94	0.0929	73.8820	002021	中捷资源	6 898.95	0.0989	74.2091
354	002771	真视通	9 649.35	0.0928	73.9748	002402	和而泰	6 877.56	0.0986	74.3077
355	002020	京新药业	9 610.43	0.0925	74.0673	002632	道明光学	6 863.69	0.0984	74.4062
356	002616	长青集团	9 569.05	0.0921	74.1593	002355	兴民钢圈	6 854.90	0.0983	74.5045
357	002430	杭氧股份	9 565.42	0.0920	74.2514	002083	孚日股份	6 841.12	0.0981	74.6026
358	002091	江苏国泰	9 565.20	0.0920	74.3434	002298	中电鑫龙	6 827.98	0.0979	74.7005
359	002436	兴森科技	9 547.41	0.0918	74.4352	002675	东诚药业	6 823.37	0.0978	74.7983
360	002516	旷达科技	9 535.32	0.0917	74.5270	002097	山河智能	6 822.69	0.0978	74.8961
361	002140	东华科技	9 500.54	0.0914	74.6184	002363	隆基机械	6 821.47	0.0978	74.9940
362	002515	金字火腿	9 495.39	0.0913	74.7097	002330	得利斯	6 766.06	0.0970	75.0910
363	002557	洽洽食品	9 491.04	0.0913	74.8010	002309	中利科技	6 765.66	0.0970	75.1880
364	002184	海得控制	9 462.20	0.0910	74.8920	002296	辉煌科技	6 760.46	0.0969	75.2849
365	002194	武汉凡谷	9 449.96	0.0909	74.9829	002253	川大智胜	6 746.07	0.0967	75.3817
366	002649	博彦科技	9 434.22	0.0908	75.0737	002714	牧原股份	6 742.84	0.0967	75.4784
367	002402	和而泰	9 430.65	0.0907	75.1644	002641	永高股份	6 724.68	0.0964	75.5748
368	002106	莱宝高科	9 415.59	0.0906	75.2550	002356	浩宁达	6 722.40	0.0964	75.6712
369	002733	雄韬股份	9 366.66	0.0901	75.3451	002717	岭南园林	6 693.51	0.0960	75.7672
370	002107	沃华医药	9 354.40	0.0900	75.4351	002382	蓝帆医疗	6 671.67	0.0957	75.8628
371	002650	加加食品	9 354.24	0.0900	75.5251	002259	升达林业	6 638.77	0.0952	75.9580
372	002585	双星新材	9 353.95	0.0900	75.6151	002043	兔宝宝	6 600.39	0.0946	76.0527
373	002071	长城影视	9 326.38	0.0897	75.7048	002017	东信和平	6 597.38	0.0946	76.1473
374	002392	北京利尔	9 324.79	0.0897	75.7945	002496	辉丰股份	6 596.84	0.0946	76.2419
375	002305	南国置业	9 321.93	0.0897	75.8842	002222	福晶科技	6 592.08	0.0945	76.3364
376	002323	雅百特	9 311.68	0.0896	75.9737	002605	姚记扑克	6 572.76	0.0943	76.4307
377	002443	金洲管道	9 255.12	0.0890	76.0628	002494	华斯股份	6 549.03	0.0939	76.5246
378	002332	仙琚制药	9 253.74	0.0890	76.1518	002448	中原内配	6 538.47	0.0938	76.6183

(5) 各股市价总值排名表(二〇一五年)(续)

RANK BY STOCK MARKET VALUE, 2015 (Continued)

百万元人民币, RMB Mil.

名次 Rank	代码 Code	股票名称 Stock	市价总值 Market Value	占市场 % of Total	累计 %	代码 Code	股票名称 Stock	流通市值 Neg. Value	占市场 % of Total	累计 %
379	002059	云南旅游	9 251.83	0.0890	76.2408	002423	中原特钢	6 512.48	0.0934	76.7117
380	002339	积成电子	9 245.06	0.0889	76.3297	002143	印纪传媒	6 507.80	0.0933	76.8050
381	002705	新宝股份	9 242.25	0.0889	76.4186	002676	顺威股份	6 503.50	0.0933	76.8983
382	002494	华斯股份	9 234.67	0.0888	76.5075	002062	宏润建设	6 502.74	0.0932	76.9915
383	002048	宁波华翔	9 222.82	0.0887	76.5962	002371	七星电子	6 502.22	0.0932	77.0848
384	002302	西部建设	9 197.21	0.0885	76.6847	002348	高乐股份	6 496.24	0.0932	77.1779
385	002447	壹桥海参	9 191.16	0.0884	76.7731	002177	御银股份	6 486.62	0.0930	77.2710
386	002432	九安医疗	9 188.40	0.0884	76.8615	002418	康盛股份	6 460.61	0.0926	77.3636
387	002216	三全食品	9 160.04	0.0881	76.9496	002186	全聚德	6 459.07	0.0926	77.4562
388	002263	大东南	9 157.01	0.0881	77.0377	002667	鞍重股份	6 450.94	0.0925	77.5487
389	002168	深圳惠程	9 142.28	0.0879	77.1257	002497	雅化集团	6 433.22	0.0922	77.6410
390	002037	久联发展	9 087.74	0.0874	77.2131	002601	佰利联	6 409.45	0.0919	77.7329
391	002237	恒邦股份	9 085.79	0.0874	77.3005	002561	徐家汇	6 404.05	0.0918	77.8247
392	002766	索菱股份	9 068.11	0.0872	77.3877	002604	龙力生物	6 391.02	0.0916	77.9164
393	002135	东南网架	9 065.55	0.0872	77.4749	002316	键桥通讯	6 385.77	0.0916	78.0079
394	002538	司尔特	9 055.50	0.0871	77.5620	002217	合力泰	6 366.12	0.0913	78.0992
395	002162	悦心健康	9 019.68	0.0868	77.6488	002216	三全食品	6 363.92	0.0913	78.1905
396	002564	天沃科技	9 009.69	0.0867	77.7355	002539	新都化工	6 358.55	0.0912	78.2816
397	002762	金发拉比	8 994.02	0.0865	77.8220	002530	丰东股份	6 354.28	0.0911	78.3728
398	002090	金智科技	8 945.58	0.0861	77.9081	002014	永新股份	6 348.28	0.0910	78.4638
399	002154	报喜鸟	8 919.06	0.0858	77.9939	002101	广东鸿图	6 325.85	0.0907	78.5545
400	002618	丹邦科技	8 887.26	0.0855	78.0794	002220	天宝股份	6 290.12	0.0902	78.6447
401	002655	共达电声	8 877.60	0.0854	78.1648	002307	北新路桥	6 286.42	0.0901	78.7348
402	002229	鸿博股份	8 874.02	0.0854	78.2501	002317	众生药业	6 276.36	0.0900	78.8249
403	002556	辉隆股份	8 845.62	0.0851	78.3352	002342	巨力索具	6 262.50	0.0898	78.9147
404	002393	力生制药	8 812.58	0.0848	78.4200	002026	山东威达	6 239.85	0.0895	79.0041
405	002610	爱康科技	8 787.00	0.0845	78.5045	002436	兴森科技	6 236.84	0.0894	79.0936
406	002387	黑牛食品	8 769.50	0.0844	78.5889	002003	伟星股份	6 236.34	0.0894	79.1830
407	002677	浙江美大	8 728.00	0.0840	78.6729	002446	盛路通信	6 233.86	0.0894	79.2724
408	002270	法因数控	8 717.16	0.0839	78.7567	002331	皖通科技	6 181.02	0.0886	79.3610
409	002227	奥特迅	8 716.12	0.0838	78.8406	002291	星期六	6 176.95	0.0886	79.4496
410	002356	浩宁达	8 696.39	0.0837	78.9242	002370	亚太药业	6 161.26	0.0883	79.5379
411	002232	启明信息	8 693.91	0.0836	79.0079	002586	围海股份	6 143.98	0.0881	79.6260
412	002338	奥普光电	8 667.60	0.0834	79.0912	002274	华昌化工	6 138.97	0.0880	79.7141
413	002644	佛慈制药	8 660.74	0.0833	79.1746	002229	鸿博股份	6 119.72	0.0878	79.8018
414	002611	东方精工	8 656.63	0.0833	79.2578	002597	金禾实业	6 103.78	0.0875	79.8893
415	002192	*ST融捷	8 655.17	0.0833	79.3411	002427	尤夫股份	6 095.80	0.0874	79.9768
416	002648	卫星石化	8 648.00	0.0832	79.4243	002039	黔源电力	6 043.33	0.0867	80.0634
417	002747	埃斯顿	8 645.95	0.0832	79.5075	002683	宏大爆破	6 034.95	0.0865	80.1500
418	002346	柘中股份	8 641.63	0.0831	79.5906	002394	联发股份	6 030.53	0.0865	80.2364
419	002484	江海股份	8 619.52	0.0829	79.6735	002569	步森股份	6 023.22	0.0864	80.3228
420	002750	龙津药业	8 616.76	0.0829	79.7564	002509	天广消防	6 022.61	0.0864	80.4092
421	002641	永高股份	8 588.16	0.0826	79.8390	002564	天沃科技	6 012.28	0.0862	80.4954
422	002593	日上集团	8 552.44	0.0823	79.9213	002476	宝莫股份	6 005.62	0.0861	80.5815
423	002324	普利特	8 526.60	0.0820	80.0033	002693	双成药业	5 990.74	0.0859	80.6674
424	002278	神开股份	8 519.12	0.0820	80.0853	002102	冠福股份	5 989.89	0.0859	80.7533
425	002545	东方铁塔	8 478.94	0.0816	80.1668	002684	猛狮科技	5 979.58	0.0857	80.8390
426	002256	彩虹精化	8 426.46	0.0811	80.2479	002609	捷顺科技	5 969.16	0.0856	80.9246
427	002781	奇信股份	8 408.25	0.0809	80.3288	002279	久其软件	5 948.64	0.0853	81.0099
428	002497	雅化集团	8 390.40	0.0807	80.4095	002059	云南旅游	5 911.39	0.0848	81.0947
429	002448	中原内配	8 386.34	0.0807	80.4902	002278	神开股份	5 889.92	0.0845	81.1792
430	002127	新民科技	8 357.71	0.0804	80.5706	002137	麦达数字	5 869.68	0.0842	81.2633
431	002021	中捷资源	8 356.95	0.0804	80.6510	002228	合兴包装	5 865.81	0.0841	81.3474
432	002163	中航三鑫	8 356.92	0.0804	80.7314	002158	汉钟精机	5 844.15	0.0838	81.4312

(5) 各股市价总值排名表(二〇一五年)(续)

RANK BY STOCK MARKET VALUE, 2015 (Continued)

百万元人民币, RMB Mil.

名次 Rank	代码 Code	股票名称 Stock	市价总值 Market Value	占市场 % of Total	累计 %	代码 Code	股票名称 Stock	流通市值 Neg. Value	占市场 % of Total	累计 %
433	002160	常铝股份	8 341.18	0.0802	80.8116	002624	完美环球	5 842.58	0.0838	81.5150
434	002565	上海绿新	8 325.33	0.0801	80.8917	002246	北化股份	5 841.25	0.0838	81.5988
435	002348	高乐股份	8 302.21	0.0799	80.9716	002334	英威腾	5 816.75	0.0834	81.6822
436	002480	新筑股份	8 260.71	0.0795	81.0510	002337	赛象科技	5 811.73	0.0833	81.7655
437	002177	御银股份	8 258.93	0.0795	81.1305	002685	华东重机	5 807.20	0.0833	81.8488
438	002546	新联电子	8 232.84	0.0792	81.2097	002133	广宇集团	5 800.95	0.0832	81.9320
439	002442	龙星化工	8 232.00	0.0792	81.2889	002336	人人乐	5 796.00	0.0831	82.0151
440	002145	中核钛白	8 195.37	0.0788	81.3677	002315	焦点科技	5 780.08	0.0829	82.0980
441	002097	山河智能	8 187.72	0.0788	81.4465	002184	海得控制	5 778.02	0.0829	82.1808
442	002077	大港股份	8 179.50	0.0787	81.5252	002453	天马精化	5 762.40	0.0826	82.2635
443	002380	科远股份	8 178.36	0.0787	81.6038	002141	蓉胜超微	5 747.66	0.0824	82.3459
444	002301	齐心集团	8 151.95	0.0784	81.6823	002581	未名医药	5 737.97	0.0823	82.4282
445	002196	方正电机	8 139.25	0.0783	81.7606	002192	* ST融捷	5 721.06	0.0820	82.5102
446	002334	英威腾	8 124.80	0.0782	81.8387	002737	葵花药业	5 719.07	0.0820	82.5922
447	002454	松芝股份	8 112.96	0.0780	81.9168	002169	智光电气	5 711.69	0.0819	82.6741
448	002684	猛狮科技	8 076.25	0.0777	81.9945	002306	* ST云网	5 695.99	0.0817	82.7558
449	002776	柏堡龙	8 054.78	0.0775	82.0720	002411	九九久	5 694.81	0.0817	82.8375
450	002296	辉煌科技	8 052.91	0.0775	82.1494	002638	勤上光电	5 666.24	0.0813	82.9187
451	002449	国星光电	8 040.20	0.0773	82.2268	002167	东方锆业	5 663.82	0.0812	82.9999
452	002253	川大智胜	8 017.25	0.0771	82.3039	002511	中顺洁柔	5 648.32	0.0810	83.0809
453	002543	万和电气	8 012.40	0.0771	82.3810	002362	汉王科技	5 646.00	0.0810	83.1619
454	002713	东易日盛	7 989.79	0.0769	82.4578	002510	天汽模	5 645.85	0.0810	83.2428
455	002316	键桥通讯	7 976.40	0.0767	82.5346	002214	大立科技	5 642.80	0.0809	83.3238
456	002601	佰利联	7 964.37	0.0766	82.6112	002697	红旗连锁	5 639.14	0.0809	83.4046
457	002383	合众思壮	7 962.21	0.0766	82.6878	002071	长城影视	5 613.94	0.0805	83.4851
458	002617	露笑科技	7 956.00	0.0765	82.7643	002515	金字火腿	5 609.35	0.0804	83.5656
459	002274	华昌化工	7 949.07	0.0765	82.8408	002383	合众思壮	5 605.86	0.0804	83.6459
460	002079	苏州固锝	7 942.17	0.0764	82.9172	002636	金安国纪	5 597.94	0.0803	83.7262
461	002331	皖通科技	7 905.71	0.0761	82.9932	002449	国星光电	5 595.95	0.0802	83.8065
462	002045	国光电器	7 879.49	0.0758	83.0690	002321	华英农业	5 593.90	0.0802	83.8867
463	002124	天邦股份	7 865.89	0.0757	83.1447	002447	壹桥海参	5 567.78	0.0798	83.9665
464	002277	友阿股份	7 863.44	0.0756	83.2204	002727	一心堂	5 549.52	0.0796	84.0461
465	002401	中海科技	7 853.92	0.0756	83.2959	002369	卓翼科技	5 549.40	0.0796	84.1257
466	002208	合肥城建	7 842.45	0.0754	83.3714	002060	粤水电	5 541.52	0.0795	84.2051
467	002412	汉森制药	7 832.16	0.0753	83.4467	002126	银轮股份	5 537.86	0.0794	84.2845
468	002632	道明光学	7 790.01	0.0749	83.5216	002687	乔治白	5 518.50	0.0791	84.3637
469	002562	兄弟科技	7 783.83	0.0749	83.5965	002458	益生股份	5 499.98	0.0789	84.4425
470	002702	海欣食品	7 777.00	0.0748	83.6713	002579	中京电子	5 498.70	0.0788	84.5214
471	002683	宏大爆破	7 776.22	0.0748	83.7461	002187	广百股份	5 492.46	0.0788	84.6002
472	002330	得利斯	7 770.96	0.0748	83.8209	002671	龙泉股份	5 489.14	0.0787	84.6789
473	002534	杭锅股份	7 738.05	0.0744	83.8953	002543	万和电气	5 459.51	0.0783	84.7572
474	002472	双环传动	7 699.53	0.0741	83.9694	002206	海利得	5 451.95	0.0782	84.8353
475	002703	浙江世宝	7 699.23	0.0741	84.0435	002009	天奇股份	5 445.05	0.0781	84.9134
476	002671	龙泉股份	7 693.69	0.0740	84.1175	002387	黑牛食品	5 439.80	0.0780	84.9914
477	002487	大金重工	7 668.00	0.0738	84.1913	002395	双象股份	5 435.10	0.0779	85.0694
478	002062	宏润建设	7 638.75	0.0735	84.2647	002300	太阳电缆	5 419.41	0.0777	85.1471
479	002459	天业通联	7 633.86	0.0734	84.3382	002115	三维通信	5 407.69	0.0775	85.2246
480	002009	天奇股份	7 570.13	0.0728	84.4110	002614	蒙发利	5 393.08	0.0773	85.3019
481	002535	林州重机	7 566.65	0.0728	84.4838	002567	唐人神	5 390.95	0.0773	85.3792
482	002351	漫步者	7 552.86	0.0727	84.5564	002084	海鸥卫浴	5 368.46	0.0770	85.4562
483	002623	亚玛顿	7 552.00	0.0726	84.6291	002386	天原集团	5 325.01	0.0764	85.5326
484	002770	科迪乳业	7 518.50	0.0723	84.7014	002592	八菱科技	5 323.11	0.0763	85.6089
485	002749	国光股份	7 515.00	0.0723	84.7737	002068	黑猫股份	5 304.83	0.0761	85.6850
486	002220	天宝股份	7 505.34	0.0722	84.8459	002524	光正集团	5 297.16	0.0760	85.7609

(5) 各股市价总值排名表(二〇一五年)(续)

RANK BY STOCK MARKET VALUE, 2015 (Continued)

百万元人民币, RMB Mil.

名次 Rank	代码 Code	股票名称 Stock	市价总值 Market Value	占市场 % of Total	累计 %	代码 Code	股票名称 Stock	流通市值 Neg. Value	占市场 % of Total	累计 %
487	002133	广宇集团	7 470.49	0.0719	84.9178	002297	博云新材	5 284.41	0.0758	85.8367
488	002604	龙力生物	7 459.58	0.0718	84.9895	002327	富安娜	5 273.85	0.0756	85.9123
489	002167	东方锆业	7 451.35	0.0717	85.0612	002218	拓日新能	5 269.02	0.0756	85.9879
490	002033	丽江旅游	7 439.26	0.0716	85.1328	002243	通产丽星	5 262.25	0.0755	86.0634
491	002536	西泵股份	7 399.41	0.0712	85.2040	002558	世纪游轮	5 261.69	0.0755	86.1388
492	002306	*ST云网	7 376.00	0.0710	85.2749	002333	罗普斯金	5 247.37	0.0752	86.2141
493	002670	华声股份	7 326.00	0.0705	85.3454	002548	金新农	5 231.65	0.0750	86.2891
494	002342	巨力索具	7 305.60	0.0703	85.4157	002357	富临运业	5 206.17	0.0747	86.3637
495	002510	天汽模	7 296.25	0.0702	85.4859	002258	利尔化学	5 160.36	0.0740	86.4377
496	002214	大立科技	7 283.63	0.0701	85.5559	002529	海源机械	5 138.00	0.0737	86.5114
497	002427	尤夫股份	7 278.27	0.0700	85.6260	002472	双环传动	5 122.59	0.0735	86.5849
498	002083	孚日股份	7 264.00	0.0699	85.6958	002473	圣莱达	5 115.00	0.0733	86.6582
499	002659	中泰桥梁	7 261.85	0.0699	85.7657	002635	安洁科技	5 107.60	0.0732	86.7314
500	002169	智光电气	7 261.08	0.0699	85.8356	002584	西陇科学	5 105.19	0.0732	86.8047
501	002686	亿利达	7 259.53	0.0698	85.9054	002694	顾地科技	5 092.48	0.0730	86.8777
502	002116	中国海诚	7 244.82	0.0697	85.9751	002521	齐峰新材	5 086.61	0.0729	86.9506
503	002370	亚太药业	7 227.72	0.0695	86.0446	002289	宇顺电子	5 080.89	0.0729	87.0235
504	002003	伟星股份	7 225.60	0.0695	86.1141	002628	成都路桥	5 064.26	0.0726	87.0961
505	002639	雪人股份	7 224.00	0.0695	86.1836	002035	华帝股份	5 050.31	0.0724	87.1685
506	002053	云南盐化	7 213.62	0.0694	86.2530	002077	大港股份	5 027.25	0.0721	87.2406
507	002189	利达光电	7 208.50	0.0693	86.3224	002486	嘉麟杰	5 027.14	0.0721	87.3127
508	002730	电光科技	7 207.36	0.0693	86.3917	002654	万润科技	5 015.58	0.0719	87.3846
509	002206	海利得	7 151.35	0.0688	86.4605	002180	艾派克	4 993.01	0.0716	87.4562
510	002226	江南化工	7 145.25	0.0687	86.5292	002629	仁智油服	4 990.62	0.0716	87.5278
511	002549	凯美特气	7 144.20	0.0687	86.5980	002537	海立美达	4 977.00	0.0714	87.5991
512	002772	众兴菌业	7 120.24	0.0685	86.6665	002324	普利特	4 940.45	0.0708	87.6700
513	002186	全聚德	7 094.67	0.0683	86.7347	002686	亿利达	4 931.42	0.0707	87.7407
514	002406	远东传动	7 091.04	0.0682	86.8029	002533	金杯电工	4 928.31	0.0707	87.8114
515	002212	南洋股份	7 067.10	0.0680	86.8709	002688	金河生物	4 918.19	0.0705	87.8819
516	002423	中原特钢	7 036.78	0.0677	86.9386	002314	南山控股	4 911.23	0.0704	87.9523
517	002361	神剑股份	7 012.90	0.0675	87.0061	002149	西部材料	4 891.39	0.0701	88.0225
518	002259	升达林业	7 012.19	0.0675	87.0735	002600	江粉磁材	4 880.48	0.0700	88.0924
519	002554	惠博普	6 963.12	0.0670	87.1405	002542	中化岩土	4 878.01	0.0699	88.1624
520	002397	梦洁家纺	6 936.09	0.0667	87.2072	002526	山东矿机	4 869.54	0.0698	88.2322
521	002382	蓝帆医疗	6 911.71	0.0665	87.2737	002454	松芝股份	4 858.75	0.0697	88.3019
522	002779	中坚科技	6 881.60	0.0662	87.3399	002485	希努尔	4 844.65	0.0695	88.3714
523	002362	汉王科技	6 861.99	0.0660	87.4059	002302	西部建设	4 827.67	0.0692	88.4406
524	002363	隆基机械	6 827.58	0.0657	87.4716	002053	云南盐化	4 802.39	0.0689	88.5095
525	002043	兔宝宝	6 813.39	0.0655	87.5372	002593	日上集团	4 800.83	0.0688	88.5783
526	002225	濮耐股份	6 808.95	0.0655	87.6027	002240	威华股份	4 786.50	0.0686	88.6469
527	002290	禾盛新材	6 806.81	0.0655	87.6681	002682	龙洲股份	4 782.98	0.0686	88.7155
528	002706	良信电器	6 800.22	0.0654	87.7336	002674	兴业科技	4 775.35	0.0685	88.7840
529	002218	拓日新能	6 793.70	0.0654	87.7989	002100	天康生物	4 760.29	0.0683	88.8523
530	002371	七星电子	6 790.42	0.0653	87.8642	002691	冀凯股份	4 721.45	0.0677	88.9200
531	002291	星期六	6 781.67	0.0652	87.9295	002709	天赐材料	4 714.99	0.0676	88.9876
532	002561	徐家汇	6 781.09	0.0652	87.9947	002113	天润控股	4 699.02	0.0674	89.0549
533	002222	福晶科技	6 757.35	0.0650	88.0597	002066	瑞泰科技	4 693.92	0.0673	89.1223
534	002017	东信和平	6 723.05	0.0647	88.1244	002670	华声股份	4 686.76	0.0672	89.1895
535	002571	德力股份	6 721.95	0.0647	88.1891	002502	骅威股份	4 685.24	0.0672	89.2566
536	002240	威华股份	6 712.83	0.0646	88.2536	002611	东方精工	4 670.60	0.0670	89.3236
537	002006	精功科技	6 690.85	0.0644	88.3180	002559	亚威股份	4 660.32	0.0668	89.3905
538	002126	银轮股份	6 651.96	0.0640	88.3820	002165	红宝丽	4 657.64	0.0668	89.4572
539	002166	莱茵生物	6 646.68	0.0639	88.4459	002313	日海通讯	4 617.60	0.0662	89.5235
540	002726	龙大肉食	6 630.13	0.0638	88.5097	002148	北纬通信	4 617.20	0.0662	89.5897

(5) 各股市价总值排名表(二〇一五年)(续)

RANK BY STOCK MARKET VALUE, 2015 (Continued)

百万元人民币, RMB Mil.

名次 Rank	代码 Code	股票名称 Stock	市价总值 Market Value	占市场 % of Total	累计 %	代码 Code	股票名称 Stock	流通市值 Neg. Value	占市场 % of Total	累计 %
541	002076	雪莱特	6 619.89	0.0637	88.5734	002166	莱茵生物	4 611.67	0.0661	89.6558
542	002775	文科园林	6 576.00	0.0633	88.6367	002403	爱仕达	4 605.32	0.0660	89.7218
543	002676	顺威股份	6 568.00	0.0632	88.6998	002012	凯恩股份	4 601.43	0.0660	89.7878
544	002548	金新农	6 544.61	0.0630	88.7628	002264	新华都	4 587.53	0.0658	89.8536
545	002139	拓邦股份	6 542.77	0.0629	88.8257	002406	远东传动	4 574.91	0.0656	89.9192
546	002158	汉钟精机	6 535.47	0.0629	88.8886	002205	国统股份	4 574.07	0.0656	89.9848
547	002115	三维通信	6 517.62	0.0627	88.9513	002247	帝龙新材	4 572.62	0.0656	90.0504
548	002680	黄海机械	6 500.80	0.0625	89.0138	002656	卡奴迪路	4 568.66	0.0655	90.1159
549	002369	卓翼科技	6 498.88	0.0625	89.0764	002700	新疆浩源	4 561.77	0.0654	90.1813
550	002692	远程电缆	6 495.96	0.0625	89.1389	002469	三维工程	4 549.40	0.0652	90.2465
551	002742	三圣特材	6 468.48	0.0622	89.2011	002134	天津普林	4 548.22	0.0652	90.3117
552	002586	围海股份	6 465.76	0.0622	89.2633	002046	轴研科技	4 536.34	0.0650	90.3768
553	002255	海陆重工	6 460.81	0.0622	89.3254	002160	常铝股份	4 514.37	0.0647	90.4415
554	002289	宇顺电子	6 460.78	0.0622	89.3876	002420	毅昌股份	4 499.79	0.0645	90.5060
555	002391	长青股份	6 453.30	0.0621	89.4497	002328	新朋股份	4 488.69	0.0644	90.5704
556	002453	天马精化	6 427.12	0.0618	89.5115	002616	长青集团	4 479.28	0.0642	90.6346
557	002708	光洋股份	6 421.19	0.0618	89.5733	002377	国创高新	4 458.13	0.0639	90.6986
558	002014	永新股份	6 397.90	0.0615	89.6348	002361	神剑股份	4 449.11	0.0638	90.7624
559	002451	摩恩电气	6 390.36	0.0615	89.6963	002054	德美化工	4 447.00	0.0638	90.8261
560	002035	华帝股份	6 380.55	0.0614	89.7577	002669	康达新材	4 427.23	0.0635	90.8896
561	002530	丰东股份	6 354.28	0.0611	89.8188	002350	北京科锐	4 423.32	0.0634	90.9531
562	002765	蓝黛传动	6 352.32	0.0611	89.8799	002087	新野纺织	4 421.95	0.0634	91.0165
563	002567	唐人神	6 332.63	0.0609	89.9408	002198	嘉应制药	4 414.75	0.0633	91.0798
564	002101	广东鸿图	6 326.10	0.0609	90.0017	002105	信隆实业	4 410.94	0.0633	91.1430
565	002228	合兴包装	6 287.63	0.0605	90.0622	002290	禾盛新材	4 406.73	0.0632	91.2062
566	002307	北新路桥	6 286.65	0.0605	90.1227	002661	克明面业	4 400.41	0.0631	91.2693
567	002719	麦趣尔	6 278.70	0.0604	90.1831	002639	雪人股份	4 362.39	0.0626	91.3319
568	002597	金禾实业	6 250.79	0.0601	90.2432	002392	北京利尔	4 345.49	0.0623	91.3942
569	002026	山东威达	6 239.85	0.0600	90.3032	002107	沃华医药	4 345.14	0.0623	91.4565
570	002693	双成药业	6 224.90	0.0599	90.3631	002006	精功科技	4 323.44	0.0620	91.5185
571	002341	新纶科技	6 217.78	0.0598	90.4229	002225	濮耐股份	4 316.30	0.0619	91.5804
572	002560	通达股份	6 208.63	0.0597	90.4826	002341	新纶科技	4 310.78	0.0618	91.6422
573	002526	山东矿机	6 205.08	0.0597	90.5423	002295	精艺股份	4 304.68	0.0617	91.7039
574	002490	山东墨龙	6 197.30	0.0596	90.6019	002442	龙星化工	4 302.07	0.0617	91.7656
575	002243	通产丽星	6 196.83	0.0596	90.6616	002398	建研集团	4 273.46	0.0613	91.8269
576	002521	齐峰新材	6 183.57	0.0595	90.7210	002072	凯瑞德	4 262.72	0.0611	91.8880
577	002328	新朋股份	6 174.00	0.0594	90.7804	002571	德力股份	4 240.78	0.0608	91.9488
578	002507	涪陵榨菜	6 173.43	0.0594	90.8398	002119	康强电子	4 237.44	0.0608	92.0096
579	002700	新疆浩源	6 154.76	0.0592	90.8990	002255	海陆重工	4 234.73	0.0607	92.0703
580	002687	乔治白	6 153.13	0.0592	90.9582	002404	嘉欣丝绸	4 232.66	0.0607	92.1310
581	002337	赛象科技	6 115.17	0.0588	91.0171	002695	煌上煌	4 211.95	0.0604	92.1914
582	002569	步森股份	6 110.04	0.0588	91.0758	002478	常宝股份	4 203.11	0.0603	92.2517
583	002476	宝莫股份	6 107.76	0.0588	91.1346	002164	宁波东力	4 193.04	0.0601	92.3118
584	002084	海鸿卫浴	6 055.32	0.0583	91.1928	002504	弘高创意	4 182.69	0.0600	92.3718
585	002039	黔源电力	6 043.84	0.0581	91.2510	002212	南洋股份	4 170.12	0.0598	92.4316
586	002394	联发股份	6 030.53	0.0580	91.3090	002513	蓝丰生化	4 151.88	0.0595	92.4911
587	002381	双箭股份	5 995.08	0.0577	91.3667	002483	润邦股份	4 142.03	0.0594	92.5505
588	002746	仙坛股份	5 991.56	0.0576	91.4243	002159	三特索道	4 123.59	0.0591	92.6096
589	002757	南兴装备	5 948.10	0.0572	91.4815	002231	奥维通信	4 096.13	0.0587	92.6684
590	002295	精艺股份	5 935.24	0.0571	91.5386	002380	科远股份	4 089.96	0.0586	92.7270
591	002054	德美化工	5 919.31	0.0569	91.5956	002319	乐通股份	4 064.91	0.0583	92.7853
592	002716	金贵银业	5 913.66	0.0569	91.6525	002516	旷达科技	4 059.60	0.0582	92.8435
593	002669	康达新材	5 870.00	0.0565	91.7089	002733	雄韬股份	4 047.03	0.0580	92.9016
594	002587	奥拓电子	5 844.51	0.0562	91.7652	002139	拓邦股份	4 038.55	0.0579	92.9595

(5) 各股市价总值排名表(二〇一五年)(续)

RANK BY STOCK MARKET VALUE, 2015 (Continued)

百万元人民币, RMB Mil.

名次 Rank	代码 Code	股票名称 Stock	市价总值 Market Value	占市场 % of Total	累计 %	代码 Code	股票名称 Stock	流通市值 Neg. Value	占市场 % of Total	累计 %
595	002246	北化股份	5 841.25	0.0562	91.8213	002388	新亚制程	4 029.74	0.0578	93.0173
596	002231	奥维通信	5 837.25	0.0562	91.8775	002451	摩恩电气	4 028.11	0.0578	93.0750
597	002148	北纬通信	5 836.00	0.0561	91.9336	002651	利君股份	4 025.79	0.0577	93.1327
598	002559	亚威股份	5 825.27	0.0560	91.9897	002607	亚夏汽车	4 007.45	0.0575	93.1902
599	002685	华东重机	5 807.20	0.0559	92.0455	002322	理工监测	3 994.88	0.0573	93.2475
600	002694	顾地科技	5 806.08	0.0559	92.1014	002124	天邦股份	3 988.96	0.0572	93.3047
601	002438	江苏神通	5 805.28	0.0558	92.1572	002535	林州重机	3 972.12	0.0570	93.3617
602	002336	人人乐	5 796.00	0.0558	92.2130	002145	中核钛白	3 948.34	0.0566	93.4183
603	002728	台城制药	5 796.00	0.0558	92.2688	002058	威尔泰	3 932.25	0.0564	93.4747
604	002297	博云新材	5 786.89	0.0557	92.3244	002147	方圆支承	3 912.76	0.0561	93.5308
605	002398	建研集团	5 757.90	0.0554	92.3798	002459	天业通联	3 904.59	0.0560	93.5868
606	002629	仁智油服	5 754.91	0.0554	92.4352	002679	福建金森	3 867.79	0.0555	93.6422
607	002141	睿胜超微	5 747.66	0.0553	92.4905	002417	* ST元达	3 867.66	0.0555	93.6977
608	002495	佳隆股份	5 740.73	0.0552	92.5457	002207	准油股份	3 863.25	0.0554	93.7531
609	002638	勤上光电	5 739.94	0.0552	92.6009	002248	华东数控	3 849.81	0.0552	93.8083
610	002656	卡奴迪路	5 722.00	0.0550	92.6560	002374	丽鹏股份	3 846.34	0.0552	93.8634
611	002478	常宝股份	5 701.42	0.0548	92.7108	002711	欧浦智网	3 843.80	0.0551	93.9186
612	002511	中顺洁柔	5 684.89	0.0547	92.7655	002560	通达股份	3 842.46	0.0551	93.9737
613	002235	安妮股份	5 674.50	0.0546	92.8201	002627	宜昌交运	3 826.45	0.0549	94.0285
614	002613	北玻股份	5 644.65	0.0543	92.8744	002492	恒基达鑫	3 813.77	0.0547	94.0832
615	002732	燕塘乳业	5 633.13	0.0542	92.9286	002061	江山化工	3 786.21	0.0543	94.1375
616	002321	华英农业	5 624.82	0.0541	92.9827	002110	三钢闽光	3 785.68	0.0543	94.1918
617	002404	嘉欣丝绸	5 617.81	0.0540	93.0367	002286	保龄宝	3 783.74	0.0543	94.2460
618	002607	亚夏汽车	5 603.77	0.0539	93.0906	002751	易尚展示	3 771.89	0.0541	94.3001
619	002187	广百股份	5 602.03	0.0539	93.1445	002438	江苏神通	3 757.05	0.0539	94.3540
620	002374	丽人股份	5 571.14	0.0536	93.1981	002773	康弘药业	3 748.32	0.0537	94.4078
621	002248	华东数控	5 556.45	0.0535	93.2516	002144	宏达高科	3 733.78	0.0535	94.4613
622	002198	嘉应制药	5 552.16	0.0534	93.3050	002576	通达动力	3 732.32	0.0535	94.5148
623	002060	粤水电	5 542.43	0.0533	93.3583	002598	山东章鼓	3 728.19	0.0535	94.5683
624	002211	宏达新材	5 535.69	0.0533	93.4116	002040	南京港	3 727.42	0.0534	94.6217
625	002599	盛通股份	5 499.90	0.0529	93.4645	002712	思美传媒	3 718.69	0.0533	94.6751
626	002579	中京电子	5 498.72	0.0529	93.5174	002587	奥拓电子	3 715.73	0.0533	94.7283
627	002628	成都路桥	5 493.75	0.0528	93.5702	002545	东方铁塔	3 714.12	0.0533	94.7816
628	002247	帝龙新材	5 477.47	0.0527	93.6229	002234	民和股份	3 706.62	0.0532	94.8347
629	002533	金杯电工	5 448.37	0.0524	93.6753	002265	西仪股份	3 693.12	0.0530	94.8877
630	002333	罗普斯金	5 438.17	0.0523	93.7276	002381	双箭股份	3 691.10	0.0529	94.9406
631	002395	双象股份	5 435.70	0.0523	93.7799	002235	安妮股份	3 674.05	0.0527	94.9933
632	002234	民和股份	5 430.80	0.0522	93.8322	002620	瑞和股份	3 672.90	0.0527	95.0460
633	002300	太阳电缆	5 427.00	0.0522	93.8844	002599	盛通股份	3 658.96	0.0525	95.0984
634	002282	博深工具	5 426.99	0.0522	93.9366	002391	长青股份	3 633.54	0.0521	95.1506
635	002469	三维工程	5 418.46	0.0521	93.9887	002132	恒星科技	3 591.02	0.0515	95.2020
636	002541	鸿路钢构	5 413.60	0.0521	94.0408	002182	云海金属	3 548.81	0.0509	95.2529
637	002566	益盛药业	5 394.51	0.0519	94.0927	002457	青龙管业	3 527.07	0.0506	95.3035
638	002114	罗平锌电	5 371.57	0.0517	94.1444	002645	华宏科技	3 515.46	0.0504	95.3539
639	002132	恒星科技	5 361.29	0.0516	94.1959	002532	新界泵业	3 485.82	0.0500	95.4039
640	002286	保龄宝	5 354.21	0.0515	94.2475	002201	九鼎新材	3 484.84	0.0500	95.4539
641	002417	* ST元达	5 354.10	0.0515	94.2990	002136	安纳达	3 483.66	0.0500	95.5038
642	002103	广博股份	5 345.67	0.0514	94.3504	002507	涪陵榨菜	3 483.28	0.0499	95.5538
643	002524	光正集团	5 335.33	0.0513	94.4017	002499	科林环保	3 478.47	0.0499	95.6037
644	002386	天原集团	5 326.42	0.0512	94.4529	002554	惠博普	3 469.20	0.0497	95.6534
645	002523	天桥起重	5 312.40	0.0511	94.5041	002112	三变科技	3 463.74	0.0497	95.7031
646	002347	泰尔重工	5 309.08	0.0511	94.5551	002272	川润股份	3 450.68	0.0495	95.7526
647	002068	黑猫股份	5 305.74	0.0510	94.6062	002495	佳隆股份	3 441.50	0.0493	95.8019
648	002621	三垒股份	5 287.50	0.0509	94.6570	002490	山东墨龙	3 431.22	0.0492	95.8511

(5) 各股市价总值排名表(二〇一五年)(续)

RANK BY STOCK MARKET VALUE, 2015 (Continued)

百万元人民币, RMB Mil.

名次 Rank	代码 Code	股票名称 Stock	市价总值 Market Value	占市场 % of Total	累计 %	代码 Code	股票名称 Stock	流通市值 Neg. Value	占市场 % of Total	累计 %
649	002173	千足珍珠	5 285.51	0.0508	94.7079	002211	宏达新材	3 411.97	0.0489	95.9000
650	002740	爱迪尔	5 281.00	0.0508	94.7587	002347	泰尔重工	3 401.04	0.0488	95.9488
651	002473	圣莱达	5 280.00	0.0508	94.8095	002716	金贵银业	3 385.19	0.0485	95.9973
652	002455	百川股份	5 257.99	0.0506	94.8601	002702	海欣食品	3 377.00	0.0484	96.0458
653	002591	恒大高新	5 248.66	0.0505	94.9106	002351	漫步者	3 364.93	0.0483	96.0940
654	002647	宏磊股份	5 234.86	0.0504	94.9609	002397	梦洁家纺	3 359.51	0.0482	96.1422
655	002486	嘉麟杰	5 224.96	0.0503	95.0112	002566	益盛药业	3 358.07	0.0482	96.1904
656	002357	富临运业	5 210.19	0.0501	95.0613	002057	中钢天源	3 353.60	0.0481	96.2384
657	002576	通达动力	5 199.00	0.0500	95.1113	002541	鸿路钢构	3 331.04	0.0478	96.2862
658	002258	利尔化学	5 162.32	0.0497	95.1610	002365	永安药业	3 324.24	0.0477	96.3339
659	002529	海源机械	5 138.00	0.0494	95.2104	002076	雪莱特	3 306.02	0.0474	96.3813
660	002207	准油股份	5 123.18	0.0493	95.2597	002692	远程电缆	3 269.64	0.0469	96.4282
661	002645	华宏科技	5 123.03	0.0493	95.3090	002703	浙江世宝	3 265.45	0.0468	96.4750
662	002499	科林环保	5 121.90	0.0493	95.3582	002125	湘潭电化	3 248.70	0.0466	96.5216
663	002768	国恩股份	5 116.80	0.0492	95.4075	002637	赞宇科技	3 233.30	0.0464	96.5679
664	002483	润邦股份	5 116.30	0.0492	95.4567	002455	百川股份	3 220.33	0.0462	96.6141
665	002761	多喜爱	5 102.40	0.0491	95.5058	002150	通润装备	3 172.54	0.0455	96.6596
666	002688	金河生物	5 077.85	0.0488	95.5546	002619	巨龙管业	3 137.24	0.0450	96.7046
667	002634	棒杰股份	5 059.50	0.0487	95.6033	002562	兄弟科技	3 117.45	0.0447	96.7493
668	002729	好利来	5 055.01	0.0486	95.6519	002553	南方轴承	3 115.40	0.0447	96.7940
669	002552	宝鼎重工	5 052.00	0.0486	95.7005	002193	山东如意	3 103.02	0.0445	96.8385
670	002144	宏达高科	5 034.20	0.0484	95.7489	002098	浔兴股份	3 075.69	0.0441	96.8826
671	002758	华通医药	5 012.00	0.0482	95.7972	002173	千足珍珠	3 073.63	0.0441	96.9266
672	002537	海立美达	4 997.41	0.0481	95.8452	002536	西泵股份	3 062.36	0.0439	96.9706
673	002718	友邦吊顶	4 994.88	0.0481	95.8933	002109	兴化股份	3 060.74	0.0439	97.0145
674	002403	爱仕达	4 970.16	0.0478	95.9411	002591	恒大高新	3 023.95	0.0434	97.0578
675	002748	世龙实业	4 969.20	0.0478	95.9889	002213	特尔佳	3 020.87	0.0433	97.1011
676	002553	南方轴承	4 945.08	0.0476	96.0365	002360	同德化工	3 018.61	0.0433	97.1444
677	002682	龙洲股份	4 907.20	0.0472	96.0837	002666	德联集团	3 015.58	0.0432	97.1877
678	002731	萃华珠宝	4 904.63	0.0472	96.1309	002452	长高集团	3 006.18	0.0431	97.2308
679	002532	新界泵业	4 902.58	0.0472	96.1780	002103	广博股份	2 984.60	0.0428	97.2736
680	002149	西部材料	4 891.39	0.0471	96.2251	002580	圣阳股份	2 983.23	0.0428	97.3163
681	002485	希努尔	4 844.80	0.0466	96.2717	002282	博深工具	2 968.87	0.0426	97.3589
682	002360	同德化工	4 823.44	0.0464	96.3181	002741	光华科技	2 968.20	0.0426	97.4015
683	002753	永东股份	4 821.49	0.0464	96.3645	002652	扬子公司	2 954.69	0.0424	97.4438
684	002674	兴业科技	4 813.19	0.0463	96.4108	002209	达意隆	2 941.03	0.0422	97.4860
685	002722	金轮股份	4 802.12	0.0462	96.4570	002647	宏磊股份	2 932.91	0.0421	97.5281
686	002452	长高集团	4 799.92	0.0462	96.5031	002196	方正电机	2 929.33	0.0420	97.5701
687	002098	浔兴股份	4 792.60	0.0461	96.5492	002769	普路通	2 921.52	0.0419	97.6120
688	002200	云投生态	4 769.04	0.0459	96.5951	002379	鲁丰环保	2 911.95	0.0418	97.6537
689	002165	红宝丽	4 761.80	0.0458	96.6409	002613	北玻股份	2 860.66	0.0410	97.6948
690	002691	冀凯股份	4 752.00	0.0457	96.6866	002523	天桥起重	2 856.72	0.0410	97.7357
691	002620	瑞和股份	4 718.40	0.0454	96.7320	002660	茂硕电源	2 855.89	0.0410	97.7767
692	002695	煌上煌	4 710.43	0.0453	96.7774	002552	宝鼎重工	2 827.42	0.0405	97.8172
693	002723	金莱特	4 704.84	0.0453	96.8226	002608	* ST舜船	2 824.62	0.0405	97.8577
694	002113	天润控股	4 700.48	0.0452	96.8678	002323	雅百特	2 814.90	0.0404	97.8981
695	002066	瑞泰科技	4 693.92	0.0452	96.9130	002634	棒杰股份	2 797.34	0.0401	97.9382
696	002420	毅昌股份	4 659.62	0.0448	96.9578	002200	云投生态	2 792.77	0.0400	97.9782
697	002182	云海金属	4 642.56	0.0447	97.0025	002199	东晶电子	2 730.35	0.0392	98.0174
698	002272	川润股份	4 633.49	0.0446	97.0470	002756	永兴特钢	2 700.00	0.0387	98.0561
699	002147	方圆支承	4 627.54	0.0445	97.0916	002578	闽发铝业	2 692.88	0.0386	98.0947
700	002264	新华都	4 619.01	0.0444	97.1360	002783	凯龙股份	2 667.19	0.0382	98.1330
701	002313	日海通讯	4 617.60	0.0444	97.1804	002606	大连电瓷	2 662.73	0.0382	98.1712
702	002164	宁波东力	4 612.22	0.0444	97.2248	002034	美欣达	2 652.24	0.0380	98.2092

(5) 各股市价总值排名表(二〇一五年)(续)

RANK BY STOCK MARKET VALUE, 2015 (Continued)

百万元人民币, RMB Mil.

名次 Rank	代码 Code	股票名称 Stock	市价总值 Market Value	占市场 % of Total	累计 %	代码 Code	股票名称 Stock	流通市值 Neg. Value	占市场 % of Total	累计 %
703	002012	凯恩股份	4 601.43	0.0443	97.2691	002120	新海股份	2 617.32	0.0375	98.2467
704	002767	先锋电子	4 593.00	0.0442	97.3132	002696	百洋股份	2 591.13	0.0372	98.2839
705	002661	克明面业	4 592.71	0.0442	97.3574	002270	法因数控	2 585.55	0.0371	98.3209
706	002637	赞宇科技	4 577.60	0.0440	97.4015	002514	宝馨科技	2 531.60	0.0363	98.3573
707	002205	国统股份	4 574.07	0.0440	97.4455	002680	黄海机械	2 523.12	0.0362	98.3934
708	002199	东晶电子	4 552.37	0.0438	97.4893	002615	哈尔斯	2 481.52	0.0356	98.4290
709	002134	天津普林	4 548.22	0.0438	97.5330	002549	凯美特气	2 481.21	0.0356	98.4646
710	002046	轴研科技	4 536.34	0.0436	97.5766	002763	汇洁股份	2 438.10	0.0350	98.4996
711	002759	天际股份	4 529.28	0.0436	97.6202	002771	真视通	2 393.00	0.0343	98.5339
712	002377	国创高新	4 525.99	0.0435	97.6638	002088	鲁阳节能	2 382.79	0.0342	98.5680
713	002743	富煌钢构	4 519.91	0.0435	97.7072	002730	电光科技	2 293.36	0.0329	98.6009
714	002119	康强电子	4 499.28	0.0433	97.7505	002705	新宝股份	2 287.10	0.0328	98.6337
715	002457	青龙管业	4 488.89	0.0432	97.7937	002766	索菱股份	2 269.39	0.0325	98.6663
716	002209	达意隆	4 473.04	0.0430	97.8367	002762	金发拉比	2 248.50	0.0322	98.6985
717	002734	利民股份	4 460.30	0.0429	97.8796	002732	燕塘乳业	2 175.63	0.0312	98.7297
718	002350	北京科锐	4 437.63	0.0427	97.9223	002750	龙津药业	2 162.26	0.0310	98.7607
719	002755	东方新星	4 427.54	0.0426	97.9649	002747	埃斯顿	2 135.40	0.0306	98.7913
720	002738	中矿资源	4 423.65	0.0426	98.0075	002706	良信电器	2 119.32	0.0304	98.8217
721	002388	新亚制程	4 423.57	0.0426	98.0500	002752	升兴股份	2 100.00	0.0301	98.8518
722	002087	新野纺织	4 423.14	0.0426	98.0926	002708	光洋股份	2 067.77	0.0297	98.8815
723	002105	信隆实业	4 410.94	0.0424	98.1350	002715	登云股份	2 058.06	0.0295	98.9110
724	002615	哈尔斯	4 408.61	0.0424	98.1774	002738	中矿资源	2 040.61	0.0293	98.9403
725	002213	特尔佳	4 400.16	0.0423	98.2198	002776	柏堡龙	2 013.70	0.0289	98.9691
726	002696	百洋股份	4 394.72	0.0423	98.2620	002713	东易日盛	1 997.22	0.0286	98.9978
727	002660	茂硕电源	4 379.22	0.0421	98.3042	002352	鼎泰新材	1 954.36	0.0280	99.0258
728	002492	恒基达鑫	4 374.00	0.0421	98.3462	002719	麦趣尔	1 952.03	0.0280	99.0538
729	002578	闽发铝业	4 363.72	0.0420	98.3882	002770	科迪乳业	1 881.00	0.0270	99.0808
730	002760	凤形股份	4 356.00	0.0419	98.4301	002082	栋梁新材	1 848.00	0.0265	99.1073
731	002580	圣阳股份	4 351.05	0.0419	98.4720	002745	木林森	1 821.38	0.0261	99.1334
732	002598	山东章鼓	4 333.68	0.0417	98.5137	002409	雅克科技	1 812.36	0.0260	99.1594
733	002159	三特索道	4 270.93	0.0411	98.5548	002435	长江润发	1 800.47	0.0258	99.1852
734	002072	凯瑞德	4 262.72	0.0410	98.5958	002772	众兴菌业	1 780.92	0.0255	99.2107
735	002735	王子新材	4 232.00	0.0407	98.6365	002731	萃华珠宝	1 738.82	0.0249	99.2357
736	002061	江山化工	4 197.18	0.0404	98.6769	002779	中坚科技	1 720.40	0.0247	99.2603
737	002780	三夫户外	4 176.78	0.0402	98.7170	002724	海洋王	1 710.18	0.0245	99.2848
738	002725	跃岭股份	4 176.00	0.0402	98.7572	002114	罗平锌电	1 703.55	0.0244	99.3093
739	002513	蓝丰生化	4 153.71	0.0400	98.7972	002781	奇信股份	1 681.65	0.0241	99.3334
740	002514	宝馨科技	4 099.85	0.0394	98.8366	002726	龙大肉食	1 653.05	0.0237	99.3571
741	002201	九鼎新材	4 094.46	0.0394	98.8760	002775	文科园林	1 644.00	0.0236	99.3807
742	002088	鲁阳节能	4 073.57	0.0392	98.9152	002728	台城制药	1 643.46	0.0236	99.4042
743	002319	乐通股份	4 066.00	0.0391	98.9543	002633	* ST申科	1 642.91	0.0236	99.4278
744	002120	新海股份	4 050.05	0.0390	98.9933	002722	金轮股份	1 638.01	0.0235	99.4513
745	002365	永安药业	4 042.94	0.0389	99.0322	002765	蓝黛传动	1 588.08	0.0228	99.4741
746	002379	鲁丰环保	4 020.58	0.0387	99.0708	002015	* ST霞客	1 584.27	0.0227	99.4968
747	002058	威远泰	3 933.35	0.0378	99.1087	002742	三圣特材	1 578.39	0.0226	99.5194
748	002627	宜昌交运	3 899.53	0.0375	99.1462	002749	国光股份	1 503.00	0.0216	99.5410
749	002652	扬子新材	3 878.88	0.0373	99.1835	002746	仙坛股份	1 496.48	0.0215	99.5624
750	002679	福建金森	3 867.79	0.0372	99.2207	002757	南兴装备	1 487.30	0.0213	99.5837
751	002112	三变科技	3 854.59	0.0371	99.2578	002582	好想你	1 446.41	0.0207	99.6045
752	002110	三钢闽光	3 785.68	0.0364	99.2942	002723	金莱特	1 402.57	0.0201	99.6246
753	002125	湘潭电化	3 779.06	0.0364	99.3306	002725	跃岭股份	1 377.33	0.0198	99.6443
754	002352	鼎泰新材	3 737.04	0.0360	99.3665	002346	柘中股份	1 369.90	0.0196	99.6640
755	002040	南京港	3 727.42	0.0359	99.4024	002729	好利来	1 340.32	0.0192	99.6832
756	002265	西仪股份	3 693.12	0.0355	99.4379	002621	三垒股份	1 321.87	0.0190	99.7022

(5) 各股市价总值排名表(二〇一五年)(续)

RANK BY STOCK MARKET VALUE, 2015 (Continued)

百万元人民币, RMB Mil.

名次 Rank	代码 Code	股票名称 Stock	市价总值 Market Value	占市场 % of Total	累计 %	代码 Code	股票名称 Stock	流通市值 Nego. Value	占市场 % of Total	累计 %
757	002606	大连电瓷	3 672.00	0.0353	99.4732	002740	爱迪尔	1 320.25	0.0189	99.7211
758	002034	美欣达	3 659.75	0.0352	99.5084	002768	国恩股份	1 279.20	0.0183	99.7394
759	002409	雅克科技	3 652.39	0.0351	99.5436	002761	多喜爱	1 275.60	0.0183	99.7577
760	002715	登云股份	3 632.16	0.0349	99.5785	002718	友邦吊顶	1 261.21	0.0181	99.7758
761	002782	可立克	3 624.41	0.0349	99.6134	002758	华通医药	1 253.00	0.0180	99.7938
762	002136	安纳达	3 509.13	0.0338	99.6471	002748	世龙实业	1 242.30	0.0178	99.8116
763	002786	银宝山新	3 476.91	0.0334	99.6806	002753	永东股份	1 206.59	0.0173	99.8289
764	002057	中钢天源	3 353.60	0.0323	99.7128	002735	王子新材	1 176.23	0.0169	99.8458
765	002608	*ST舜船	3 279.94	0.0316	99.7444	002767	先锋电子	1 148.25	0.0165	99.8622
766	002150	通润装备	3 172.54	0.0305	99.7749	002759	天际股份	1 132.32	0.0162	99.8785
767	002193	山东如意	3 104.00	0.0299	99.8048	002743	富煌钢构	1 130.16	0.0162	99.8947
768	002109	兴化股份	3 060.74	0.0294	99.8342	002734	利民股份	1 115.07	0.0160	99.9107
769	002015	*ST霞客	2 881.06	0.0277	99.8619	002755	东方新星	1 107.10	0.0159	99.9265
770	002633	*ST申科	2 832.00	0.0272	99.8892	002760	凤形股份	1 089.00	0.0156	99.9422
771	002082	栋梁新材	2 429.98	0.0234	99.9126	002780	三夫户外	1 059.78	0.0152	99.9574
772	002582	好想你	2 305.51	0.0222	99.9347	002782	可立克	906.10	0.0130	99.9703
773	002787	N华源	2 304.90	0.0222	99.9569	002786	银宝山新	869.50	0.0125	99.9828
774	002435	长江润发	1 991.88	0.0192	99.9761	002787	N华源	576.22	0.0083	99.9911
775	002777	N久远	1 320.00	0.0127	99.9888	002777	N久远	330.00	0.0047	99.9958
776	002785	万里石	1 168.00	0.0112	100.0000	002785	万里石	292.00	0.0042	100.0000
	累计	Total	10 395 047.33	100.0000		累计	Total	6 973 704.34	100.0000	

4. 中小板市盈率

SME BOARD P/E RATIO

(1) 上市股份平均市盈率(二〇〇五年至二〇一五年)

AVERAGE P/E RATIO, 2005—2015

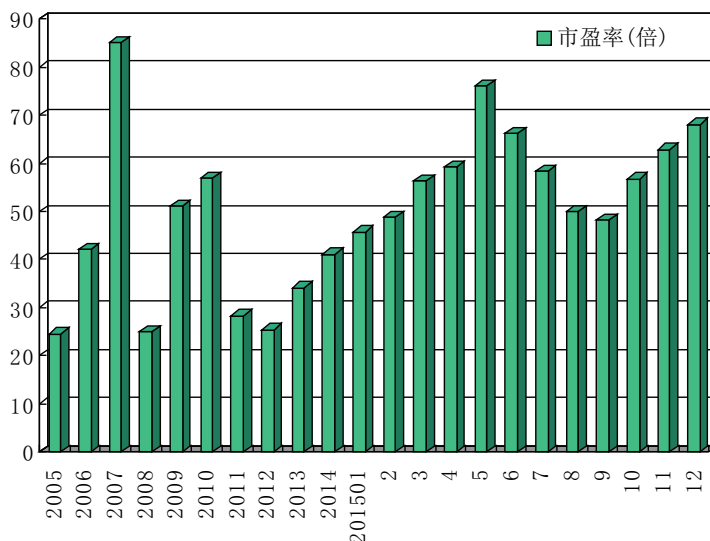
年/月 Year/Month	平均市盈率 Average P/E Ratio	增长% Change%
2005	24.49	-21.86
2006	42.04	71.66
2007	85.08	102.38
2008	24.97	-70.65
2009	51.01	104.29
2010	56.93	11.61
2011	28.26	-50.36
2012	25.42	-10.05
2013	34.07	34.03
2014	41.06	20.52
2015	68.06	65.76
2015 一月 Jan	45.74	11.40
二月 Feb	48.77	6.62
三月 Mar	56.29	15.42
四月 Apr	59.20	5.17
五月 May	76.11	28.56
六月 Jun	66.20	-13.02
七月 Jul	58.29	-11.95
八月 Aug	49.89	-14.41
九月 Sep	48.16	-3.47
十月 Oct	56.73	17.79
十一月 Nov	62.83	10.75
十二月 Dec	68.06	8.32

注:年底、月底数字。

Note: Year-end or Month-end figures.

(2) 市盈率变化图(二〇〇五年至二〇一五年)

P/E RATIO CHANGING, 2005—2015



(五) 创业板市场

CHINEXT MARKET

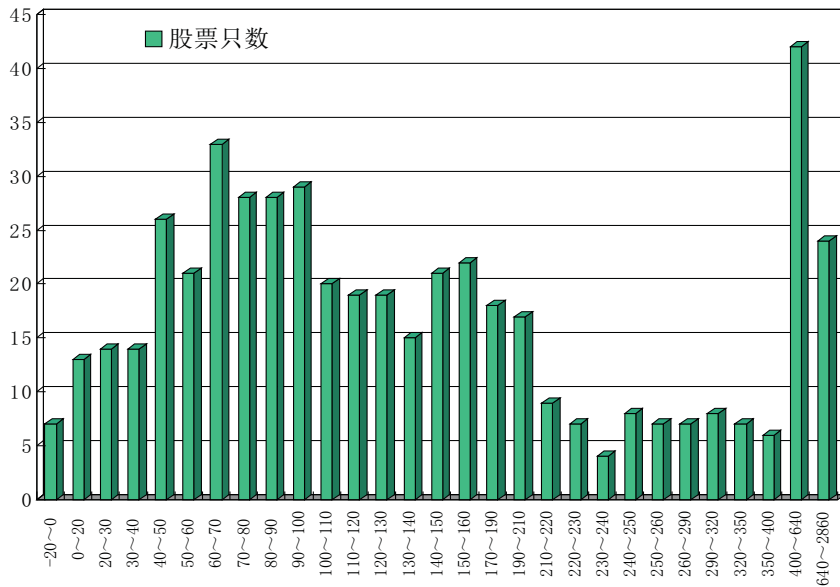
1. 创业板股价

CHINEXT STOCK PRICE

(1) 股价变动分布(二〇一五年)

STOCK PERFORMANCE DISTRIBUTION, 2015

涨跌%	只数	涨跌%	只数	涨跌%	只数	涨跌%	只数
Up or Down	Stocks	Up or Down	Stocks	Up or Down	Stocks	Up or Down	Stocks
-20 ~ -10	2	190 ~ 200	9	400 ~ 410	2	640 ~ 650	1
-10 ~ 0	5	200 ~ 210	8	410 ~ 420	2	650 ~ 660	2
0 ~ 10	4	210 ~ 220	9	420 ~ 430	1	660 ~ 670	1
10 ~ 20	9	220 ~ 230	7	430 ~ 440	2	670 ~ 680	2
20 ~ 30	14	230 ~ 240	4	440 ~ 450	4	680 ~ 690	1
30 ~ 40	14	240 ~ 250	8	450 ~ 460	2	690 ~ 700	1
40 ~ 50	26	250 ~ 260	7	460 ~ 470	2	700 ~ 710	1
50 ~ 60	21	260 ~ 270	3	470 ~ 480	1	730 ~ 740	1
60 ~ 70	33	270 ~ 280	2	480 ~ 490	1	770 ~ 780	2
70 ~ 80	28	280 ~ 290	2	490 ~ 500	1	790 ~ 800	1
80 ~ 90	28	290 ~ 300	2	500 ~ 510	4	800 ~ 810	1
90 ~ 100	29	300 ~ 310	1	510 ~ 520	4	830 ~ 840	2
100 ~ 110	20	310 ~ 320	5	530 ~ 540	4	880 ~ 890	1
110 ~ 120	19	320 ~ 330	3	540 ~ 550	1	900 ~ 910	1
120 ~ 130	19	330 ~ 340	2	550 ~ 560	2	970 ~ 980	1
130 ~ 140	15	340 ~ 350	2	560 ~ 570	1	1110 ~ 1120	1
140 ~ 150	21	350 ~ 360	1	580 ~ 590	2	1140 ~ 1150	1
150 ~ 160	9	360 ~ 370	1	590 ~ 600	1	1200 ~ 1210	1
160 ~ 170	13	370 ~ 380	1	610 ~ 620	2	2510 ~ 2520	1
170 ~ 180	9	380 ~ 390	1	620 ~ 630	2	2850 ~ 2860	1
180 ~ 190	9	390 ~ 400	2	630 ~ 640	1		



2015 年创业板股价变动分布

(2) 各股升跌情况(二〇一五年)

PRICE CHANGE OF STOCKS, 2015

排名 Rank	代码 Code	股票名称 Stock	成交价格与成交日期(Price and Date)								比2014年 收市价 涨跌幅% Change % vs. 2014 Close
			开市 Open	日期 Date	最高 High	日期 Date	最低 Low	日期 Date	年收市 Close	日期 Date	
1	300431	暴风科技	9.43	03/24/2015	327.01	05/21/2015	9.43	03/24/2015	95.83	10/26/2015	2852.8103
2	300364	中文在线	8.17	01/21/2015	251.60	11/26/2015	8.17	01/21/2015	178.00	12/31/2015	2515.0908
3	300446	乐凯新材	10.62	04/23/2015	202.07	06/04/2015	10.62	04/23/2015	115.27	12/31/2015	1202.4859
4	300451	创业软件	16.82	05/14/2015	268.88	06/24/2015	16.82	05/14/2015	175.20	12/31/2015	1149.6434
5	300469	信息发展	13.39	06/11/2015	167.87	11/12/2015	13.39	06/11/2015	122.81	12/31/2015	1111.1440
6	300467	迅游科技	44.55	05/27/2015	297.30	06/24/2015	44.55	05/27/2015	90.78	12/31/2015	978.9178
7	300437	清水源	13.77	04/23/2015	180.85	06/01/2015	13.77	04/23/2015	105.77	12/24/2015	904.4634
8	300479	神思电子	14.54	06/12/2015	132.60	12/25/2015	14.54	06/12/2015	108.50	12/31/2015	884.5735
9	300450	先导智能	28.00	05/18/2015	195.43	08/11/2015	28.00	05/18/2015	99.39	12/31/2015	838.4748
10	300458	全志科技	15.28	05/15/2015	135.63	06/15/2015	15.28	05/15/2015	119.00	12/31/2015	834.7997
11	300422	博世科	12.00	02/17/2015	155.00	05/28/2015	12.00	02/17/2015	45.06	12/31/2015	801.6850
12	300441	鲍斯股份	12.95	04/23/2015	139.12	05/28/2015	12.95	04/23/2015	44.01	12/31/2015	799.6163
13	300429	强力新材	20.98	03/24/2015	162.80	12/09/2015	20.98	03/24/2015	139.00	12/31/2015	776.9564
14	300480	光力科技	9.49	07/02/2015	93.89	08/04/2015	9.49	07/02/2015	63.36	12/31/2015	770.3297
15	300438	鹏辉能源	17.84	04/24/2015	191.70	05/28/2015	17.84	04/24/2015	124.50	12/31/2015	737.2562
16	300457	赢合科技	16.38	05/14/2015	108.25	06/12/2015	16.38	05/14/2015	66.50	12/31/2015	703.7873
17	300418	昆仑万维	24.36	01/21/2015	160.00	05/04/2015	24.36	01/21/2015	40.90	12/31/2015	692.0088
18	300447	全信股份	17.04	04/22/2015	208.99	05/29/2015	17.04	04/22/2015	101.50	12/31/2015	686.2122
19	300436	广生堂	25.76	04/22/2015	335.04	05/28/2015	25.76	04/22/2015	83.43	12/31/2015	677.1092
20	300465	高伟达	13.51	05/28/2015	108.50	12/08/2015	13.51	05/28/2015	87.01	12/31/2015	672.7353
21	300410	正业科技	17.09	01/05/2015	141.57	12/01/2015	17.09	01/05/2015	47.32	12/29/2015	661.7866
22	300482	万孚生物	20.94	06/30/2015	154.00	11/26/2015	20.94	06/30/2015	121.12	12/31/2015	659.7804
23	300461	田中精机	9.50	05/19/2015	83.87	06/17/2015	9.50	05/19/2015	59.50	12/31/2015	656.7097
24	300420	五洋科技	9.92	02/17/2015	75.59	12/18/2015	9.92	02/17/2015	61.73	12/31/2015	648.7728
25	300456	耐威科技	16.81	05/14/2015	149.29	06/12/2015	16.81	05/14/2015	103.20	07/31/2015	636.6167
26	300427	红相电力	12.55	02/17/2015	95.60	06/12/2015	12.55	02/17/2015	76.01	12/31/2015	628.7022
27	300416	苏试试验	15.16	01/22/2015	125.56	06/25/2015	15.16	01/22/2015	82.52	12/31/2015	620.5605
28	300426	唐德影视	27.40	02/17/2015	201.96	05/28/2015	27.40	02/17/2015	82.00	12/31/2015	618.8666
29	300452	山河药辅	17.95	05/15/2015	144.95	06/12/2015	17.95	05/15/2015	106.80	12/31/2015	613.9037
30	300404	博济医药	16.98	04/24/2015	200.78	06/01/2015	16.98	04/24/2015	44.90	12/31/2015	597.6611
31	300455	康拓红外	9.09	05/15/2015	80.69	06/16/2015	9.09	05/15/2015	47.20	12/31/2015	586.0465
32	300424	航新科技	14.02	04/22/2015	200.00	06/01/2015	14.02	04/22/2015	79.38	12/31/2015	583.5217
33	300419	浩丰科技	34.57	01/22/2015	255.87	12/08/2015	34.57	01/22/2015	191.00	12/31/2015	563.5157
34	300078	思创医惠	18.78	01/05/2015	89.78	07/24/2015	18.32	01/05/2015	48.80	12/31/2015	556.8020
35	300383	光环新网	42.74	01/05/2015	265.41	05/21/2015	31.86	10/13/2015	55.71	12/31/2015	552.4392
36	300425	环能科技	20.08	02/16/2015	94.20	10/26/2015	20.08	02/16/2015	44.58	12/31/2015	547.4706
37	300448	浩云科技	18.95	04/24/2015	226.00	06/01/2015	18.95	04/24/2015	100.99	12/31/2015	539.5820
38	300466	赛摩电气	12.30	05/28/2015	92.27	12/17/2015	12.30	05/28/2015	65.53	12/31/2015	539.3171
39	300445	康斯特	23.91	04/24/2015	233.63	05/28/2015	23.91	04/24/2015	57.79	12/31/2015	538.4108
40	300417	南华仪器	21.23	01/23/2015	139.77	06/03/2015	21.23	01/23/2015	102.28	12/31/2015	536.9928
41	300481	濮阳惠成	12.06	06/30/2015	63.50	12/24/2015	12.06	06/30/2015	56.00	12/31/2015	513.3625
42	300302	同有科技	21.50	01/05/2015	104.10	05/20/2015	20.01	01/05/2015	72.45	12/31/2015	512.5006
43	300434	金石东方	13.95	04/24/2015	163.99	06/01/2015	13.95	04/24/2015	64.64	12/31/2015	511.5421
44	300414	中光防雷	17.69	05/13/2015	145.85	06/12/2015	17.69	05/13/2015	45.02	12/31/2015	510.7544
45	300443	金雷风电	42.16	04/22/2015	259.89	12/01/2015	42.16	04/22/2015	193.32	12/31/2015	505.2599
46	300449	汉邦高科	23.44	04/22/2015	276.99	05/28/2015	23.44	04/22/2015	107.05	12/31/2015	503.5239
47	300493	润欣科技	9.06	12/10/2015	41.34	12/31/2015	9.06	12/10/2015	41.34	12/31/2015	501.7467
48	300496	中科创达	28.41	12/10/2015	140.01	12/31/2015	28.41	12/10/2015	140.01	12/31/2015	501.6760
49	300459	浙江金科	10.35	05/15/2015	66.33	06/12/2015	10.35	05/15/2015	18.60	09/11/2015	494.8149
50	300186	大华农	8.66	04/28/2015	54.03	07/22/2015	8.66	04/28/2015	45.72	10/16/2015	485.5206
51	300299	富春通信	12.35	01/05/2015	59.30	11/11/2015	11.91	01/05/2015	47.07	12/31/2015	474.3504
52	300462	华铭智能	18.81	05/27/2015	85.69	06/17/2015	18.81	05/27/2015	40.45	12/31/2015	467.7193

(2) 各股升跌情况(二〇一五年)(续)

PRICE CHANGE OF STOCKS, 2015 (Continued)

排名 Rank	代码 Code	股票名称 Stock	成交价格与成交日期(Price and Date)								比2014年 收市价 涨跌幅% Change % vs. 2014 Close
			开市 Open	日期 Date	最高 High	日期 Date	最低 Low	日期 Date	年收市 Close	日期 Date	
53	300489	中飞股份	23.18	07/01/2015	132.80	12/01/2015	23.18	07/01/2015	98.95	12/31/2015	463.4966
54	300460	惠伦晶体	8.49	05/15/2015	62.32	06/12/2015	8.49	05/15/2015	35.99	12/31/2015	459.7201
55	300486	东杰智能	11.80	06/30/2015	63.00	11/12/2015	11.80	06/30/2015	49.86	12/31/2015	457.7181
56	300333	兆日科技	26.48	01/05/2015	181.72	06/04/2015	18.35	09/16/2015	48.00	12/31/2015	448.0473
57	300432	富临精工	16.76	03/19/2015	120.50	06/24/2015	15.52	09/18/2015	25.42	12/31/2015	447.4573
58	300444	双杰电气	15.86	04/23/2015	140.27	05/28/2015	15.86	04/23/2015	32.78	12/31/2015	444.3424
59	300394	天孚通信	25.69	02/17/2015	142.77	12/24/2015	25.69	02/17/2015	115.50	12/31/2015	442.2264
60	300483	沃施股份	13.67	06/30/2015	72.99	12/08/2015	13.67	06/30/2015	61.19	12/31/2015	437.2256
61	300453	三鑫医疗	16.98	05/15/2015	102.19	06/12/2015	16.98	05/15/2015	68.58	12/31/2015	432.8671
62	300435	中泰股份	17.68	03/26/2015	115.98	05/28/2015	17.68	03/26/2015	76.54	12/31/2015	420.3849
63	300412	迦南科技	21.54	01/05/2015	118.58	04/14/2015	21.54	01/05/2015	45.50	12/31/2015	412.8423
64	300472	新元科技	13.67	06/11/2015	72.80	12/08/2015	13.67	06/11/2015	58.20	12/31/2015	410.9745
65	300464	星徽精密	13.46	06/10/2015	60.33	11/12/2015	13.46	06/10/2015	51.64	12/31/2015	406.2745
66	300113	顺网科技	20.24	01/05/2015	114.80	12/28/2015	19.51	01/05/2015	101.37	12/31/2015	403.6988
67	300477	合纵科技	12.73	06/10/2015	62.00	12/23/2015	12.73	06/10/2015	53.00	12/31/2015	399.5287
68	300430	诚益通	24.96	03/19/2015	186.00	05/28/2015	24.96	03/19/2015	58.28	12/31/2015	393.1434
69	300297	蓝盾股份	18.73	01/05/2015	76.00	04/24/2015	13.92	10/22/2015	20.81	12/31/2015	389.5401
70	300423	鲁亿通	13.60	02/17/2015	73.21	05/28/2015	13.60	02/17/2015	49.02	12/31/2015	376.7299
71	300487	蓝晓科技	17.80	07/02/2015	83.03	12/25/2015	17.80	07/02/2015	68.25	12/31/2015	360.2158
72	300208	恒顺众升	14.70	02/09/2015	110.85	05/22/2015	13.00	02/10/2015	24.30	12/31/2015	355.2267
73	300468	四方精创	24.76	05/27/2015	138.00	06/24/2015	24.76	05/27/2015	83.08	12/31/2015	342.8571
74	300488	恒锋工具	24.13	07/01/2015	115.49	12/01/2015	24.13	07/01/2015	88.80	12/31/2015	341.5714
75	300413	快乐购	11.85	01/21/2015	99.41	05/28/2015	11.85	01/21/2015	39.60	12/31/2015	338.5166
76	300439	美康生物	36.31	04/22/2015	236.53	05/28/2015	26.20	09/18/2015	40.02	12/31/2015	336.4231
77	300478	杭州高新	19.59	06/10/2015	80.34	12/04/2015	19.59	06/10/2015	63.70	12/31/2015	329.2453
78	300109	新开源	24.39	01/05/2015	120.00	06/03/2015	22.30	01/05/2015	104.05	12/31/2015	326.0827
79	300310	宜通世纪	14.81	01/05/2015	63.68	12/31/2015	14.18	01/05/2015	62.33	12/31/2015	320.4107
80	300463	迈克生物	33.55	05/28/2015	139.03	06/16/2015	33.55	05/28/2015	117.39	12/31/2015	319.8498
81	300421	力星股份	10.96	02/17/2015	46.53	05/25/2015	10.96	02/17/2015	38.04	12/31/2015	318.6277
82	300374	恒通科技	15.85	03/19/2015	88.00	06/04/2015	12.80	09/15/2015	27.50	12/31/2015	316.5372
83	300242	明家科技	30.71	01/05/2015	88.50	06/25/2015	24.80	09/28/2015	49.96	12/17/2015	313.5361
84	300428	四通新材	17.65	03/19/2015	91.21	05/28/2015	17.65	03/19/2015	60.34	12/31/2015	310.1971
85	300031	宝通科技	7.84	01/05/2015	37.95	11/26/2015	7.55	01/05/2015	31.40	12/31/2015	301.0217
86	300104	乐视网	33.70	01/05/2015	179.03	05/12/2015	28.22	08/27/2015	58.80	12/04/2015	298.8516
87	300440	运达科技	28.64	04/23/2015	168.48	05/28/2015	28.64	04/23/2015	86.12	12/31/2015	297.7006
88	300188	美亚柏科	26.16	01/05/2015	69.48	05/11/2015	15.10	09/08/2015	50.70	12/31/2015	287.6956
89	300485	赛升药业	50.77	06/26/2015	176.80	12/16/2015	50.77	06/26/2015	146.90	12/31/2015	281.9553
90	300411	金盾股份	20.27	01/05/2015	93.17	06/01/2015	20.27	01/05/2015	34.90	12/31/2015	279.0965
91	300219	鸿利光电	10.55	01/05/2015	52.17	06/24/2015	10.40	01/05/2015	15.93	12/31/2015	278.8821
92	300163	先锋新材	10.43	01/05/2015	62.36	06/10/2015	7.61	09/30/2015	12.58	12/31/2015	263.0543
93	300433	蓝思科技	27.59	03/18/2015	151.59	06/02/2015	27.59	03/18/2015	83.38	12/31/2015	262.6794
94	300245	天玑科技	17.22	01/05/2015	58.38	05/27/2015	12.87	07/08/2015	42.03	12/31/2015	261.2773
95	300230	永利股份	10.49	01/05/2015	40.39	12/21/2015	10.04	07/08/2015	37.37	12/31/2015	258.7676
96	300475	聚隆科技	11.51	06/10/2015	40.50	08/12/2015	11.51	06/10/2015	31.54	12/31/2015	258.4091
97	300151	昌红科技	15.40	01/05/2015	90.01	05/27/2015	8.63	09/02/2015	21.91	12/31/2015	256.8207
98	300343	联创股份	30.33	03/02/2015	145.99	06/11/2015	30.33	03/02/2015	97.98	12/31/2015	255.5096
99	300149	量子高科	7.03	01/05/2015	28.55	06/11/2015	6.80	01/05/2015	17.65	12/31/2015	252.1780
100	300415	伊之密	15.98	01/23/2015	74.29	05/28/2015	15.98	01/23/2015	23.21	12/31/2015	250.9397
101	300476	胜宏科技	18.88	06/11/2015	63.34	12/25/2015	18.88	06/11/2015	55.11	12/31/2015	250.3497
102	300350	华鹏飞	21.67	01/28/2015	191.00	06/12/2015	21.67	01/28/2015	34.47	12/31/2015	249.8720
103	300336	新文化	26.33	01/05/2015	97.78	05/22/2015	16.52	08/26/2015	42.00	12/23/2015	249.0949
104	300061	康耐特	11.56	01/05/2015	37.31	06/02/2015	7.91	07/08/2015	24.99	12/31/2015	246.3118

(2) 各股升跌情况(二〇一五年)(续)

PRICE CHANGE OF STOCKS, 2015 (Continued)

排名 Rank	代码 Code	股票名称 Stock	成交价格与成交日期(Price and Date)								比2014年 收市价 涨跌幅% Change % vs. 2014 Close
			开市 Open	日期 Date	最高 High	日期 Date	最低 Low	日期 Date	年收市 Close	日期 Date	
105	300311	任子行	21.90	01/05/2015	102.85	06/01/2015	20.56	07/09/2015	38.73	12/31/2015	245.2012
106	300001	特锐德	18.52	01/05/2015	76.98	06/03/2015	11.79	09/15/2015	29.00	12/31/2015	243.8059
107	300327	中颖电子	12.82	01/05/2015	44.20	12/31/2015	12.15	07/08/2015	39.70	12/31/2015	242.7868
108	300442	普丽盛	25.07	04/24/2015	177.33	05/28/2015	25.07	04/24/2015	65.49	12/31/2015	241.6275
109	300089	文化长城	11.24	01/05/2015	43.30	12/30/2015	10.79	01/05/2015	39.53	12/31/2015	240.9382
110	300319	麦捷科技	11.70	01/05/2015	43.80	06/18/2015	11.70	01/05/2015	36.00	12/31/2015	238.9790
111	300182	捷成股份	18.00	01/05/2015	72.00	06/02/2015	16.58	01/05/2015	24.00	12/31/2015	236.0614
112	300010	立思辰	20.77	01/05/2015	85.13	05/18/2015	19.80	01/05/2015	31.90	12/29/2015	234.6427
113	300384	三联虹普	70.55	01/05/2015	253.00	04/27/2015	34.12	09/02/2015	84.20	12/31/2015	234.1307
114	300032	金龙机电	18.51	01/05/2015	71.38	04/27/2015	18.30	01/05/2015	30.40	12/31/2015	229.1639
115	300470	日机密封	41.52	06/12/2015	143.44	12/18/2015	41.52	06/12/2015	112.90	12/31/2015	228.1091
116	300229	拓尔思	19.44	01/05/2015	81.50	05/28/2015	16.80	09/02/2015	31.40	12/31/2015	227.4968
117	300098	高新兴	24.76	01/05/2015	42.99	06/18/2015	10.60	11/03/2015	20.99	12/31/2015	227.2727
118	300329	海伦钢	15.20	01/05/2015	53.77	06/16/2015	13.90	10/14/2015	27.48	12/31/2015	226.0024
119	300264	佳创视	8.62	01/05/2015	31.92	06/12/2015	8.23	01/05/2015	27.66	12/31/2015	221.3814
120	300366	创意信息	47.99	01/05/2015	87.99	12/25/2015	22.37	09/02/2015	77.70	12/28/2015	220.8088
121	300009	安科生物	19.60	03/18/2015	50.88	12/23/2015	15.77	09/02/2015	43.28	12/31/2015	217.5042
122	300028	金亚科技	15.58	02/16/2015	68.30	05/14/2015	15.58	02/16/2015	34.51	06/09/2015	217.4435
123	300276	三丰智能	12.00	01/05/2015	47.26	06/03/2015	11.49	01/05/2015	25.46	12/31/2015	216.7951
124	300136	信维通信	19.45	02/11/2015	69.40	06/02/2015	18.68	07/06/2015	29.55	12/31/2015	215.3839
125	300345	红宇新材	19.91	01/05/2015	68.10	06/15/2015	12.01	10/22/2015	15.05	12/31/2015	215.2737
126	300033	同花顺	45.00	01/05/2015	181.87	04/23/2015	33.75	09/16/2015	71.05	12/31/2015	213.4020
127	300093	金刚玻璃	10.33	01/05/2015	44.96	12/11/2015	10.01	01/05/2015	31.70	12/31/2015	213.0529
128	300285	国瓷材料	29.07	01/05/2015	66.77	06/11/2015	23.58	08/04/2015	45.50	12/31/2015	212.4925
129	300473	德方股份	37.96	06/12/2015	106.80	12/01/2015	37.96	06/12/2015	89.40	12/31/2015	210.8484
130	300268	万福生科	11.00	01/05/2015	38.00	06/03/2015	10.62	01/05/2015	30.91	12/31/2015	208.7912
131	300130	新国都	24.50	01/05/2015	155.60	06/03/2015	16.00	09/02/2015	37.27	12/31/2015	207.3698
132	300085	银之杰	36.44	01/05/2015	147.40	03/30/2015	25.68	09/16/2015	55.90	12/31/2015	207.1880
133	300038	梅泰诺	18.90	01/05/2015	73.80	06/18/2015	17.43	01/05/2015	56.68	12/15/2015	203.2749
134	300100	双林股份	10.38	01/05/2015	32.68	06/03/2015	9.88	01/05/2015	31.32	12/31/2015	203.2330
135	300042	朗科科技	13.80	01/05/2015	47.92	12/10/2015	13.31	01/05/2015	41.80	12/31/2015	201.8985
136	300354	东华测试	22.89	01/05/2015	79.60	05/14/2015	17.04	09/02/2015	43.29	12/31/2015	201.2689
137	300277	海联讯	12.92	01/05/2015	49.89	12/17/2015	12.36	01/05/2015	38.54	12/31/2015	200.3897
138	300318	博晖创新	17.55	01/05/2015	91.60	06/03/2015	12.09	09/02/2015	26.25	12/31/2015	199.4356
139	300184	博源信息	11.82	01/05/2015	33.08	04/13/2015	11.40	01/05/2015	17.68	12/31/2015	199.1540
140	300353	东土科技	16.20	01/05/2015	76.22	06/02/2015	15.71	01/05/2015	24.40	12/31/2015	198.4344
141	300287	飞利信	24.30	01/05/2015	74.00	05/07/2015	14.20	09/28/2015	18.10	12/31/2015	197.0958
142	300379	东方通	80.00	01/05/2015	141.20	12/16/2015	41.02	09/02/2015	122.69	12/31/2015	195.8872
143	300201	海伦哲	6.77	01/05/2015	27.85	05/22/2015	6.69	01/12/2015	20.03	12/31/2015	195.5492
144	300174	元力股份	10.94	01/05/2015	47.40	06/02/2015	10.56	01/05/2015	32.00	12/31/2015	195.0158
145	300300	汉鼎股份	22.21	01/05/2015	108.85	06/03/2015	16.91	09/18/2015	32.71	12/31/2015	193.6715
146	300232	洲明科技	13.44	01/05/2015	44.50	12/25/2015	12.15	01/05/2015	39.13	12/31/2015	191.3578
147	300270	中威电子	18.18	01/05/2015	70.45	05/22/2015	11.05	09/02/2015	23.84	12/31/2015	188.7218
148	300045	华力创通	17.00	01/05/2015	52.57	05/22/2015	11.85	09/15/2015	24.46	12/31/2015	188.3889
149	300342	天银机电	16.26	01/05/2015	50.75	06/03/2015	15.06	01/05/2015	46.00	12/31/2015	186.4979
150	300153	科泰电源	12.22	01/05/2015	35.58	05/18/2015	7.35	09/15/2015	18.94	12/31/2015	184.8662
151	300211	亿通科技	19.60	01/05/2015	65.08	05/21/2015	11.00	09/02/2015	29.11	12/31/2015	183.8234
152	300498	温氏股份	71.98	11/02/2015	75.00	11/02/2015	45.00	12/02/2015	45.74	12/31/2015	183.2198
153	300497	富祥股份	18.96	12/22/2015	43.03	12/31/2015	18.96	12/22/2015	43.03	12/31/2015	180.6915
154	300495	美尚生态	41.64	12/22/2015	89.29	12/31/2015	41.64	12/22/2015	89.29	12/31/2015	180.6097
155	300036	超图软件	22.39	01/05/2015	69.45	06/12/2015	19.64	09/02/2015	39.01	10/29/2015	180.2268
156	300278	华昌达	18.11	02/03/2015	35.66	03/10/2015	16.00	03/12/2015	22.77	12/31/2015	176.6707

(2) 各股升跌情况(二〇一五年)(续)

PRICE CHANGE OF STOCKS, 2015 (Continued)

排名 Rank	代码 Code	股票名称 Stock	成交价格与成交日期(Price and Date)								比2014年 收市价 涨跌幅% Change % vs. 2014 Close
			开市 Open	日期 Date	最高 High	日期 Date	最低 Low	日期 Date	年收市 Close	日期 Date	
157	300471	厚普股份	71.29	06/11/2015	175.00	06/25/2015	47.35	10/21/2015	74.60	12/31/2015	176.2451
158	300189	神农基因	6.76	01/05/2015	28.56	05/27/2015	6.55	01/05/2015	7.41	12/31/2015	174.8032
159	300017	网宿科技	48.20	01/05/2015	110.88	04/15/2015	35.77	08/25/2015	59.99	12/31/2015	174.1172
160	300314	戴维医疗	22.44	01/05/2015	61.71	05/19/2015	15.13	09/02/2015	34.03	12/31/2015	173.8814
161	300207	欣旺达	25.72	01/05/2015	55.51	04/07/2015	17.50	08/26/2015	28.10	12/31/2015	173.8022
162	300365	恒华科技	31.20	01/05/2015	71.90	04/10/2015	16.56	09/02/2015	42.87	11/13/2015	173.4261
163	300096	易联众	9.89	01/05/2015	39.93	05/22/2015	9.26	01/05/2015	26.67	12/31/2015	172.4208
164	300240	飞力达	12.31	01/05/2015	47.92	06/11/2015	9.18	09/02/2015	22.26	12/31/2015	172.0311
165	300101	振芯科技	22.20	01/05/2015	72.27	07/28/2015	18.52	09/28/2015	29.51	12/31/2015	168.7041
166	300243	瑞丰高材	7.59	01/05/2015	34.00	06/04/2015	7.39	01/05/2015	20.30	12/31/2015	167.7009
167	300266	兴源环境	47.48	01/05/2015	121.90	05/25/2015	42.08	11/24/2015	51.24	12/23/2015	167.4888
168	300018	中元华电	14.55	03/26/2015	69.00	06/12/2015	14.55	03/26/2015	35.37	12/31/2015	167.3469
169	300191	潜能恒信	16.47	01/05/2015	60.98	12/23/2015	13.24	07/08/2015	44.10	12/31/2015	166.4029
170	300043	互动娱乐	13.10	01/05/2015	38.52	04/10/2015	9.70	09/02/2015	15.80	12/16/2015	165.6188
171	300368	汇金股份	42.75	01/05/2015	68.00	12/18/2015	13.32	07/09/2015	56.72	12/31/2015	162.9636
172	300097	智云股份	17.80	01/05/2015	50.00	11/17/2015	16.35	01/05/2015	46.45	12/31/2015	162.0815
173	300171	东富龙	22.99	01/05/2015	93.00	05/11/2015	14.52	09/02/2015	29.98	12/31/2015	161.6608
174	300352	北信源	23.86	01/05/2015	80.50	06/12/2015	21.73	01/05/2015	62.40	12/31/2015	161.6162
175	300094	国联水产	9.65	01/05/2015	41.50	06/15/2015	9.32	01/05/2015	25.20	12/31/2015	161.1211
176	300059	东方财富	28.00	01/05/2015	102.84	06/05/2015	25.50	01/05/2015	52.03	12/31/2015	160.9143
177	300051	三五互联	10.22	01/05/2015	37.19	06/03/2015	9.50	01/05/2015	26.50	12/31/2015	160.6704
178	300152	科融环境	12.96	01/05/2015	50.33	07/01/2015	8.94	11/05/2015	11.21	12/31/2015	158.9172
179	300076	GOY视讯	13.09	01/05/2015	41.30	06/03/2015	12.62	01/05/2015	33.62	12/31/2015	158.8286
180	300231	银信科技	15.80	01/05/2015	42.66	06/03/2015	11.33	09/02/2015	26.88	12/31/2015	157.3559
181	300173	智慧松德	21.30	01/05/2015	99.88	06/03/2015	9.85	07/09/2015	17.93	12/31/2015	157.2165
182	300325	德威新材	8.15	01/05/2015	26.20	06/03/2015	7.86	01/05/2015	20.81	12/31/2015	155.8029
183	300492	山鼎设计	8.28	12/23/2015	17.59	12/31/2015	8.28	12/23/2015	17.59	12/31/2015	154.9275
184	300249	依米康	11.19	01/05/2015	40.25	05/28/2015	10.80	01/05/2015	28.29	12/31/2015	152.7386
185	300356	光一科技	22.30	01/05/2015	93.08	05/22/2015	20.03	09/02/2015	56.10	12/31/2015	151.9566
186	300339	润和软件	19.17	01/05/2015	93.88	06/05/2015	17.75	01/05/2015	48.02	12/31/2015	150.8615
187	300292	吴通控股	18.78	01/20/2015	60.07	06/15/2015	18.78	01/20/2015	42.30	12/31/2015	148.4152
188	300075	数字政通	25.00	01/05/2015	140.37	05/22/2015	16.79	09/02/2015	31.35	12/31/2015	147.6914
189	300271	华宇软件	37.40	01/05/2015	73.70	06/12/2015	24.50	09/02/2015	47.48	12/31/2015	147.3784
190	300160	秀强股份	14.72	01/05/2015	40.50	12/31/2015	11.15	02/09/2015	40.05	12/31/2015	146.5948
191	300023	宝德股份	16.25	01/05/2015	54.89	06/11/2015	15.25	01/12/2015	39.98	12/31/2015	146.0308
192	300247	乐金健康	9.32	03/16/2015	26.05	06/15/2015	8.00	09/02/2015	20.75	11/06/2015	145.3586
193	300308	中际装备	9.26	01/05/2015	32.99	06/17/2015	8.40	01/05/2015	22.66	12/31/2015	145.1277
194	300083	劲胜精密	19.33	01/05/2015	48.66	12/28/2015	17.75	09/15/2015	47.32	12/31/2015	144.9040
195	300047	天源迪科	11.91	01/05/2015	35.88	06/02/2015	10.01	09/02/2015	29.10	12/31/2015	144.5825
196	300062	中能电气	12.07	01/05/2015	33.61	06/15/2015	11.67	01/05/2015	29.29	11/25/2015	144.5646
197	300063	天龙集团	19.53	04/27/2015	54.50	06/02/2015	18.84	07/16/2015	43.33	12/21/2015	144.3076
198	300161	华中数控	15.04	01/05/2015	40.00	11/23/2015	14.14	01/05/2015	36.72	12/31/2015	144.2768
199	300215	电科国际	8.13	01/05/2015	20.50	12/16/2015	6.53	08/27/2015	19.80	12/31/2015	143.7104
200	300178	腾邦国际	25.99	01/05/2015	74.99	04/14/2015	15.27	09/02/2015	29.10	12/31/2015	142.8618
201	300099	尤洛卡	11.43	01/05/2015	32.01	11/27/2015	11.05	01/05/2015	27.64	12/31/2015	142.7340
202	300238	冠昊生物	46.78	01/05/2015	83.91	04/13/2015	25.30	08/26/2015	56.67	11/11/2015	142.6516
203	300007	汉威电子	28.51	01/05/2015	118.70	06/05/2015	23.60	11/03/2015	34.20	12/31/2015	142.0010
204	300275	梅安森	15.21	01/05/2015	44.98	06/15/2015	12.75	09/15/2015	36.40	12/31/2015	141.8285
205	300116	坚瑞消防	7.39	01/05/2015	20.81	06/15/2015	6.66	08/03/2015	11.45	12/28/2015	141.5312
206	300338	开元仪器	15.23	01/05/2015	44.95	03/30/2015	8.16	09/02/2015	18.30	12/31/2015	140.8016
207	300290	荣科科技	21.00	01/05/2015	69.79	06/03/2015	13.00	09/21/2015	25.22	12/31/2015	140.4421
208	300016	北陆药业	14.85	01/05/2015	66.58	06/02/2015	13.81	01/06/2015	35.51	12/31/2015	139.3811

(2) 各股升跌情况(二〇一五年)(续)

PRICE CHANGE OF STOCKS, 2015 (Continued)

排名 Rank	代码 Code	股票名称 Stock	成交价格与成交日期(Price and Date)								比2014年 收市价 涨跌幅% Change % vs. 2014 Close
			开市 Open	日期 Date	最高 High	日期 Date	最低 Low	日期 Date	年收市 Close	日期 Date	
209	300216	千山药机	40.70	02/03/2015	109.00	04/27/2015	31.25	07/08/2015	44.08	12/31/2015	138.4974
210	300282	汇冠股份	26.20	01/05/2015	69.32	08/14/2015	15.35	09/16/2015	32.93	12/31/2015	138.3398
211	300050	世纪鼎利	15.12	01/05/2015	46.71	06/03/2015	14.52	01/05/2015	35.90	12/31/2015	137.0747
212	300014	亿纬锂能	13.68	01/05/2015	39.48	06/12/2015	12.86	01/05/2015	32.82	12/31/2015	136.9521
213	300066	三川股份	14.84	01/05/2015	26.35	04/03/2015	8.24	09/02/2015	22.03	12/31/2015	136.0761
214	300309	吉艾科技	18.90	01/05/2015	56.00	06/15/2015	12.36	08/04/2015	22.09	12/31/2015	134.3613
215	300248	新开普	34.91	02/16/2015	93.17	03/24/2015	14.72	09/02/2015	37.15	12/31/2015	134.3158
216	300053	欧比特	17.50	01/05/2015	82.80	06/02/2015	16.52	01/05/2015	40.75	12/31/2015	134.0087
217	300252	金信诺	46.99	01/28/2015	105.74	05/14/2015	15.53	09/02/2015	40.40	12/31/2015	132.9451
218	300279	和晶科技	21.22	01/05/2015	62.68	11/25/2015	20.64	01/05/2015	49.80	12/31/2015	132.2343
219	300143	星河生物	11.48	01/07/2015	32.03	12/23/2015	9.98	01/12/2015	29.56	12/31/2015	131.6614
220	300095	华伍股份	9.92	01/05/2015	25.60	05/19/2015	6.65	09/02/2015	15.17	12/31/2015	131.2345
221	300392	腾信股份	103.80	01/05/2015	220.00	06/03/2015	30.38	09/28/2015	40.02	12/31/2015	131.1175
222	300179	四方达	10.38	01/05/2015	32.00	04/08/2015	5.61	09/02/2015	10.91	12/31/2015	130.5213
223	300369	绿盟科技	52.74	01/05/2015	246.79	05/22/2015	21.40	09/02/2015	48.64	12/31/2015	128.4092
224	300235	方直科技	14.48	01/05/2015	59.58	06/03/2015	13.42	01/05/2015	32.83	11/13/2015	127.2156
225	300166	东方国信	28.00	01/05/2015	63.27	03/25/2015	17.46	09/02/2015	32.03	12/31/2015	126.8153
226	300144	宋城演艺	33.13	03/18/2015	97.88	06/02/2015	14.61	09/02/2015	28.30	12/31/2015	126.6222
227	300400	劲拓股份	31.00	01/05/2015	97.93	05/19/2015	19.45	09/02/2015	48.53	12/31/2015	126.5136
228	300087	荃银高科	10.22	01/05/2015	20.35	04/09/2015	9.70	05/14/2015	11.51	12/31/2015	126.3520
229	300065	海兰信	16.96	01/05/2015	46.97	11/25/2015	15.87	09/02/2015	38.20	12/31/2015	125.7526
230	300328	宜安科技	31.15	01/05/2015	84.55	04/08/2015	18.00	09/16/2015	34.94	12/31/2015	125.2707
231	300170	汉得信息	14.54	01/28/2015	58.05	05/22/2015	12.41	09/16/2015	19.85	12/31/2015	125.2482
232	300198	纳川股份	7.05	01/05/2015	22.80	06/03/2015	7.00	01/05/2015	15.73	12/31/2015	125.0773
233	300008	上海佳豪	11.84	01/05/2015	29.29	12/25/2015	11.30	09/21/2015	26.60	12/31/2015	124.7443
234	300367	东方网力	77.40	01/05/2015	138.52	03/10/2015	32.16	09/02/2015	69.70	12/31/2015	124.1676
235	300064	豫金刚石	6.15	01/05/2015	22.18	06/15/2015	5.91	01/12/2015	13.76	12/31/2015	123.8672
236	300175	朗源股份	6.57	01/05/2015	23.13	06/18/2015	6.28	09/02/2015	14.70	12/31/2015	123.2306
237	300341	麦迪电气	12.46	01/05/2015	53.48	05/27/2015	11.54	02/09/2015	27.41	12/31/2015	121.3412
238	300281	金明精机	17.10	01/05/2015	38.35	04/13/2015	9.31	09/02/2015	18.95	12/04/2015	120.8263
239	300145	南方泵业	21.47	01/05/2015	55.98	06/17/2015	20.52	01/05/2015	47.62	12/31/2015	120.7237
240	300073	当升科技	19.36	04/10/2015	43.98	06/12/2015	15.08	09/02/2015	38.83	12/31/2015	120.6250
241	300296	利亚德	22.60	01/05/2015	46.60	05/26/2015	13.91	07/08/2015	25.00	12/31/2015	120.3549
242	300260	新莱应材	15.50	01/05/2015	51.14	06/18/2015	15.04	01/05/2015	33.90	12/31/2015	118.8065
243	300373	扬杰科技	24.61	01/05/2015	95.91	06/05/2015	16.70	11/02/2015	21.45	12/31/2015	118.7024
244	300209	天泽信息	17.48	01/05/2015	72.14	05/13/2015	14.50	07/07/2015	25.80	12/31/2015	117.7542
245	300362	天保重装	30.82	05/04/2015	72.10	06/01/2015	24.02	07/08/2015	60.72	12/31/2015	117.0800
246	300156	神雾环保	23.17	01/28/2015	59.02	11/26/2015	18.31	02/10/2015	49.99	12/31/2015	115.6601
247	300222	科大智能	31.00	01/05/2015	62.20	06/18/2015	26.13	05/05/2015	19.24	08/20/2015	115.3517
248	300141	和顺电气	12.72	01/05/2015	36.49	06/15/2015	11.22	09/16/2015	27.15	12/31/2015	115.3275
249	300092	科新机电	16.69	01/05/2015	52.27	05/22/2015	7.34	07/08/2015	14.12	11/18/2015	115.0922
250	300359	全通教育	96.97	01/28/2015	467.57	05/13/2015	51.20	09/02/2015	86.12	12/31/2015	114.9658
251	300380	安硕信息	62.99	01/05/2015	474.00	05/13/2015	34.80	09/02/2015	68.99	12/31/2015	114.6955
252	300135	宝利国际	7.49	01/05/2015	25.19	05/15/2015	7.38	01/05/2015	8.84	12/31/2015	113.2867
253	300272	开能环保	16.75	01/05/2015	33.00	06/15/2015	13.16	07/06/2015	27.26	12/31/2015	112.3872
254	300378	鼎捷软件	35.72	01/05/2015	138.50	06/03/2015	29.81	09/02/2015	58.22	12/31/2015	112.3662
255	300119	瑞普生物	9.57	01/05/2015	24.12	11/27/2015	9.15	07/08/2015	20.10	12/31/2015	112.0925
256	300291	华录百纳	30.35	01/05/2015	73.80	05/12/2015	17.82	09/02/2015	35.60	12/31/2015	111.3875
257	300312	邦讯技术	20.20	01/05/2015	79.57	06/11/2015	19.11	01/05/2015	42.90	12/31/2015	111.0420
258	300388	国祯环保	43.18	01/05/2015	183.88	05/27/2015	16.87	09/15/2015	30.67	12/31/2015	110.6887
259	300304	云意电气	14.16	01/05/2015	42.11	06/24/2015	11.93	09/02/2015	29.60	12/31/2015	110.6170
260	300114	中航电测	31.00	01/05/2015	71.50	06/03/2015	21.02	09/16/2015	50.11	12/31/2015	110.3230

(2) 各股升跌情况(二〇一五年)(续)

PRICE CHANGE OF STOCKS, 2015 (Continued)

排名 Rank	代码 Code	股票名称 Stock	成交价格与成交日期(Price and Date)								比2014年 收市价 涨跌幅% Change % vs. 2014 Close
			开市 Open	日期 Date	最高 High	日期 Date	最低 Low	日期 Date	年收市 Close	日期 Date	
261	300169	天晟新材	8.33	01/05/2015	19.77	06/18/2015	7.98	01/05/2015	17.30	12/31/2015	109.9515
262	300269	联建光电	35.00	01/07/2015	70.22	04/14/2015	20.07	05/05/2015	29.94	12/31/2015	107.8801
263	300044	赛为智能	12.20	01/05/2015	52.76	06/04/2015	12.08	01/05/2015	27.29	12/31/2015	107.7646
264	300237	美晨科技	29.68	01/13/2015	66.00	04/10/2015	8.00	09/28/2015	12.44	12/31/2015	107.5885
265	300244	迪安诊断	44.00	01/09/2015	168.54	04/24/2015	39.54	01/09/2015	69.54	12/31/2015	105.9256
266	300204	舒泰神	24.47	01/05/2015	63.50	06/03/2015	21.92	07/08/2015	35.44	12/31/2015	105.8740
267	300236	上海新阳	29.50	01/05/2015	80.39	06/05/2015	14.69	09/02/2015	38.55	12/31/2015	105.2058
268	300399	京天利	51.51	01/05/2015	314.06	05/13/2015	46.71	01/06/2015	56.07	12/31/2015	104.2200
269	300176	鸿特精密	14.34	01/05/2015	45.55	06/02/2015	14.20	01/05/2015	29.17	12/31/2015	103.9098
270	300347	泰格医药	33.24	01/22/2015	109.87	05/12/2015	22.90	09/02/2015	30.74	12/31/2015	103.8605
271	300086	康芝药业	13.10	01/05/2015	53.60	06/15/2015	11.36	09/30/2015	17.60	12/31/2015	102.5181
272	300340	科恒股份	17.98	01/05/2015	50.60	06/02/2015	15.26	09/16/2015	36.32	12/31/2015	101.7778
273	300121	阳谷华泰	8.03	01/05/2015	23.45	06/18/2015	7.31	07/09/2015	16.10	12/31/2015	101.5543
274	300214	日科化学	5.46	01/05/2015	11.39	12/31/2015	5.27	01/12/2015	10.91	12/31/2015	101.5453
275	300159	新研股份	18.16	03/18/2015	64.99	06/01/2015	10.32	09/16/2015	16.60	12/31/2015	101.2451
276	300037	新宙邦	29.13	01/05/2015	62.59	12/31/2015	21.50	09/02/2015	58.50	12/31/2015	100.8239
277	300068	南都电源	9.97	01/05/2015	30.94	06/12/2015	9.54	02/10/2015	19.84	12/31/2015	100.8097
278	300069	金利华电	14.90	01/05/2015	64.01	06/02/2015	13.41	01/05/2015	29.85	10/28/2015	100.5962
279	300221	银禧科技	13.41	01/05/2015	33.04	04/10/2015	7.54	09/15/2015	13.31	12/31/2015	100.5161
280	300120	经纬电材	8.78	01/05/2015	39.18	06/18/2015	8.70	01/19/2015	17.43	12/31/2015	100.3576
281	300227	光韵达	18.18	01/05/2015	59.89	06/02/2015	16.47	01/05/2015	36.50	12/31/2015	99.5977
282	300140	启源装备	27.51	02/16/2015	81.95	05/11/2015	16.30	09/08/2015	24.90	12/31/2015	99.3665
283	300046	台基股份	14.00	01/05/2015	38.30	06/02/2015	12.50	07/08/2015	27.70	12/31/2015	98.9698
284	300128	锦富新材	12.73	01/05/2015	35.75	06/12/2015	11.00	09/16/2015	25.34	12/31/2015	98.9624
285	300376	易事特	34.01	01/05/2015	94.10	06/05/2015	26.00	09/02/2015	48.01	12/31/2015	98.7994
286	300346	南大光电	29.88	01/05/2015	72.02	06/05/2015	19.92	09/28/2015	37.08	12/31/2015	98.5581
287	300284	苏交科	10.80	01/05/2015	36.60	06/05/2015	10.65	01/05/2015	21.68	12/31/2015	98.5079
288	300129	泰胜风能	9.40	01/05/2015	22.01	05/20/2015	5.65	07/08/2015	9.28	12/31/2015	98.4686
289	300377	赢时胜	41.68	01/05/2015	205.00	05/11/2015	38.53	01/05/2015	82.17	12/31/2015	98.3592
290	300110	华仁药业	7.10	01/05/2015	26.61	06/18/2015	6.75	01/14/2015	14.01	12/31/2015	96.9957
291	300056	三维丝	22.01	01/05/2015	52.73	06/02/2015	17.20	10/16/2015	21.57	12/31/2015	96.7691
292	300294	博雅生物	60.74	01/05/2015	95.50	04/02/2015	24.80	09/21/2015	38.93	12/31/2015	96.2210
293	300057	万顺股份	9.45	01/05/2015	26.49	06/02/2015	9.30	01/05/2015	18.27	12/31/2015	96.1523
294	300142	沃森生物	39.94	01/05/2015	62.98	04/22/2015	12.00	12/25/2015	13.18	12/31/2015	96.0861
295	300020	银江股份	27.65	01/05/2015	91.99	05/22/2015	12.12	09/02/2015	24.52	12/31/2015	95.8845
296	300348	长亮科技	96.77	01/05/2015	451.57	05/21/2015	40.00	09/02/2015	75.79	12/31/2015	95.4100
297	300013	新宁物流	10.23	01/05/2015	48.00	06/03/2015	9.84	01/05/2015	20.03	12/31/2015	95.2708
298	300035	中科电气	8.27	01/05/2015	17.90	05/05/2015	7.35	09/15/2015	16.10	12/31/2015	94.8650
299	300079	数码视讯	12.44	01/05/2015	37.77	06/24/2015	6.70	09/18/2015	12.12	12/31/2015	94.8361
300	300193	佳士科技	15.14	01/05/2015	46.98	06/25/2015	10.52	10/22/2015	13.31	12/31/2015	93.8906
301	300138	晨光生物	11.00	01/05/2015	28.55	06/15/2015	10.57	01/05/2015	21.31	12/31/2015	93.8406
302	300283	温州宏丰	15.01	01/05/2015	28.78	03/25/2015	7.30	07/09/2015	14.40	12/31/2015	93.0675
303	300358	楚天科技	41.00	01/05/2015	73.00	06/11/2015	19.02	09/02/2015	38.11	12/31/2015	92.8613
304	300250	初灵信息	41.35	01/05/2015	115.40	06/05/2015	35.60	07/09/2015	79.59	12/31/2015	92.2926
305	300246	宝莱特	21.60	01/05/2015	72.80	06/18/2015	17.08	09/02/2015	41.30	12/31/2015	92.2466
306	300190	维尔利	25.38	01/05/2015	59.74	04/13/2015	17.88	09/30/2015	24.28	12/31/2015	91.3779
307	300049	福瑞股份	32.52	01/05/2015	149.87	06/03/2015	18.18	09/02/2015	31.00	11/27/2015	91.2573
308	300381	溢多利	30.35	01/05/2015	64.99	11/27/2015	24.07	09/02/2015	56.04	12/31/2015	91.1545
309	300019	硅宝科技	15.58	01/05/2015	32.90	04/10/2015	7.56	09/16/2015	14.91	12/31/2015	90.7004
310	300117	嘉寓股份	6.81	01/05/2015	16.70	06/02/2015	6.30	01/19/2015	12.92	12/31/2015	89.6902
311	300054	鼎龙股份	13.29	01/05/2015	38.84	06/12/2015	11.81	09/02/2015	24.66	11/20/2015	88.1027
312	300081	恒信移动	28.00	03/05/2015	92.99	05/22/2015	18.83	09/02/2015	47.84	11/25/2015	87.9764

(2) 各股升跌情况(二〇一五年)(续)

PRICE CHANGE OF STOCKS, 2015 (Continued)

排名 Rank	代码 Code	股票名称 Stock	成交价格与成交日期(Price and Date)								比2014年 收市价 涨跌幅% Change % vs. 2014 Close
			开市 Open	日期 Date	最高 High	日期 Date	最低 Low	日期 Date	年收市 Close	日期 Date	
313	300218	安利股份	9.36	01/05/2015	27.26	06/15/2015	9.16	01/05/2015	17.50	12/31/2015	87.7467
314	300324	旋极信息	50.00	01/15/2015	110.00	05/22/2015	18.45	07/07/2015	49.25	11/30/2015	87.5274
315	300332	天壕环境	12.94	01/05/2015	41.63	05/22/2015	12.70	01/05/2015	24.40	12/31/2015	87.0475
316	300118	东方日升	7.80	01/05/2015	19.90	06/15/2015	7.42	01/05/2015	14.57	12/31/2015	87.0347
317	300074	华平股份	12.64	01/05/2015	31.20	04/02/2015	7.42	09/02/2015	14.74	12/31/2015	86.7031
318	300307	慈星股份	8.62	01/05/2015	25.34	06/05/2015	8.33	01/05/2015	16.06	12/31/2015	86.0950
319	300029	天龙光电	8.32	01/05/2015	24.12	06/03/2015	7.69	01/12/2015	14.96	12/31/2015	85.6079
320	300115	长盈精密	18.45	01/05/2015	51.80	06/03/2015	16.99	01/05/2015	33.57	12/31/2015	85.6014
321	300154	瑞凌股份	14.99	01/05/2015	41.50	06/15/2015	8.61	09/25/2015	13.80	12/31/2015	85.1795
322	300322	硕贝德	19.33	01/05/2015	25.10	06/11/2015	10.12	07/07/2015	19.50	12/31/2015	84.1680
323	300122	智飞生物	19.92	01/05/2015	47.80	06/04/2015	16.05	09/02/2015	36.38	12/31/2015	83.0732
324	300072	三聚环保	24.21	01/05/2015	47.99	04/27/2015	23.04	01/19/2015	33.97	12/31/2015	83.0163
325	300199	翰宇药业	27.00	01/05/2015	58.30	04/13/2015	14.46	09/02/2015	24.63	12/31/2015	82.7332
326	300150	世纪瑞尔	15.90	01/05/2015	33.88	04/13/2015	10.90	06/30/2015	14.50	12/31/2015	82.4545
327	300395	菲利华	53.01	01/05/2015	84.90	04/14/2015	18.26	07/08/2015	48.90	12/31/2015	82.4318
328	300409	道氏技术	47.23	01/05/2015	133.10	05/21/2015	30.11	08/27/2015	57.76	12/31/2015	82.3583
329	300088	长信科技	15.43	01/05/2015	41.50	06/12/2015	7.95	09/28/2015	14.03	12/11/2015	82.1754
330	300108	双龙股份	13.35	01/05/2015	26.20	06/15/2015	10.05	07/07/2015	16.20	12/31/2015	82.0225
331	300320	海达股份	18.60	01/05/2015	53.85	06/03/2015	7.44	09/02/2015	15.18	12/31/2015	81.7866
332	300223	北京君正	32.38	01/05/2015	62.99	05/04/2015	14.71	09/02/2015	36.91	12/31/2015	81.7228
333	300331	苏大维格	28.27	01/05/2015	96.00	06/03/2015	14.02	09/21/2015	25.69	11/13/2015	81.6725
334	300147	香雪制药	16.66	01/05/2015	51.41	06/05/2015	13.00	09/02/2015	25.01	12/31/2015	81.5290
335	300390	天华超净	36.80	01/05/2015	61.57	05/28/2015	17.01	09/02/2015	44.38	12/31/2015	81.4295
336	300224	正海磁材	24.00	01/05/2015	67.00	05/26/2015	14.99	07/08/2015	23.16	12/31/2015	81.3658
337	300330	华虹计通	11.85	01/05/2015	32.00	06/03/2015	10.65	07/08/2015	21.52	12/31/2015	80.1365
338	300165	天瑞仪器	21.57	01/05/2015	47.69	06/12/2015	12.30	09/02/2015	26.12	12/31/2015	79.8867
339	300203	聚光科技	19.19	01/05/2015	39.97	11/25/2015	18.31	01/19/2015	34.29	12/31/2015	78.9700
340	300102	乾照光电	11.79	01/05/2015	30.50	05/27/2015	5.58	09/15/2015	10.52	12/31/2015	78.5687
341	300133	华策影视	25.08	01/05/2015	43.50	06/05/2015	19.89	08/25/2015	29.79	12/31/2015	78.4568
342	300112	万讯自控	11.96	01/23/2015	31.58	06/01/2015	10.00	02/09/2015	19.35	12/31/2015	78.2549
343	300301	长方照明	13.14	01/05/2015	28.67	05/11/2015	5.34	09/15/2015	10.74	12/31/2015	77.7914
344	300344	太空板业	7.49	01/05/2015	24.99	06/05/2015	7.24	01/19/2015	13.28	11/16/2015	77.3031
345	300197	铁汉生态	14.58	01/05/2015	36.12	06/09/2015	14.42	01/05/2015	17.11	12/29/2015	77.2181
346	300326	凯利泰	24.80	01/05/2015	98.23	06/15/2015	17.95	09/15/2015	21.80	09/23/2015	77.0980
347	300234	开尔新材	14.01	01/05/2015	33.00	06/03/2015	10.68	09/02/2015	24.70	12/31/2015	77.0236
348	300257	开山股份	34.86	01/05/2015	61.50	04/24/2015	13.33	09/21/2015	30.85	12/31/2015	76.7571
349	300187	永清环保	30.43	01/05/2015	61.57	12/23/2015	21.39	09/02/2015	53.70	12/31/2015	76.2629
350	300192	科斯伍德	10.15	05/26/2015	24.69	06/25/2015	7.22	09/02/2015	16.22	12/31/2015	75.9060
351	300067	安诺其	9.46	01/05/2015	20.86	04/10/2015	7.19	07/08/2015	10.37	12/31/2015	75.7767
352	300382	斯莱克	59.50	01/05/2015	207.55	06/15/2015	25.80	09/15/2015	47.45	12/31/2015	75.5724
353	300206	理邦仪器	18.85	01/05/2015	55.63	05/22/2015	13.50	09/02/2015	27.56	12/31/2015	75.4904
354	300289	利德曼	28.19	01/05/2015	77.24	06/03/2015	16.90	11/02/2015	19.90	12/31/2015	75.4096
355	300024	机器人	39.20	01/05/2015	137.59	06/03/2015	37.30	01/05/2015	68.50	12/31/2015	73.9867
356	300398	飞凯材料	59.39	01/05/2015	108.00	06/01/2015	43.79	09/02/2015	79.58	12/31/2015	73.7446
357	300125	易世达	19.29	01/05/2015	65.00	06/01/2015	17.41	08/27/2015	33.50	12/31/2015	73.6992
358	300011	鼎汉技术	18.98	02/03/2015	59.80	06/02/2015	18.98	02/03/2015	29.80	12/30/2015	73.0593
359	300015	爱尔眼科	27.64	01/05/2015	59.78	06/02/2015	22.32	08/26/2015	31.58	12/31/2015	72.3706
360	300371	汇中股份	26.64	01/05/2015	44.33	05/28/2015	16.57	07/08/2015	36.49	12/31/2015	72.1381
361	300090	盛运环保	13.65	01/05/2015	32.97	06/15/2015	10.21	11/30/2015	11.71	12/31/2015	71.7773
362	300259	新天科技	12.60	01/05/2015	32.80	05/26/2015	6.49	09/02/2015	12.89	12/31/2015	71.0234
363	300040	九洲电气	7.93	01/05/2015	20.00	06/15/2015	7.20	08/26/2015	13.61	12/31/2015	70.9799
364	300241	瑞丰光电	10.67	01/05/2015	21.89	06/19/2015	8.81	09/02/2015	18.00	12/31/2015	70.5735

(2) 各股升跌情况(二〇一五年)(续)

PRICE CHANGE OF STOCKS, 2015 (Continued)

排名 Rank	代码 Code	股票名称 Stock	成交价格与成交日期(Price and Date)								比2014年 收市价 涨跌幅% Change % vs. 2014 Close
			开市 Open	日期 Date	最高 High	日期 Date	最低 Low	日期 Date	年收市 Close	日期 Date	
365	300267	尔康制药	39.36	01/05/2015	58.90	04/07/2015	21.25	09/16/2015	33.60	12/31/2015	70.5086
366	300274	阳光电源	16.16	01/05/2015	52.80	06/03/2015	15.67	01/05/2015	27.42	12/31/2015	69.9615
367	300256	星星科技	14.83	01/05/2015	37.44	05/26/2015	12.28	07/09/2015	25.18	12/31/2015	69.7910
368	300351	永贵电器	39.90	01/05/2015	85.00	04/08/2015	18.50	09/15/2015	31.30	10/16/2015	69.6362
369	300180	华峰超纤	22.07	01/05/2015	48.62	05/20/2015	10.20	08/26/2015	14.91	12/31/2015	69.5428
370	300233	金城医药	42.67	05/15/2015	119.65	06/02/2015	23.67	09/25/2015	32.66	12/31/2015	69.4771
371	300391	康跃科技	32.30	01/05/2015	76.99	05/20/2015	12.58	09/16/2015	22.20	12/31/2015	69.4123
372	300077	国民技术	27.58	01/05/2015	78.06	05/22/2015	21.35	09/02/2015	45.18	12/31/2015	69.3737
373	300239	东宝生物	10.96	01/05/2015	29.35	06/12/2015	9.15	09/15/2015	18.56	12/31/2015	68.7843
374	300321	同大股份	53.18	01/05/2015	159.80	06/12/2015	44.78	09/15/2015	91.21	12/31/2015	68.7320
375	300315	掌趣科技	17.41	02/16/2015	41.81	05/21/2015	8.02	07/08/2015	14.00	12/31/2015	68.1520
376	300212	易华录	27.70	01/05/2015	90.80	06/12/2015	23.80	09/02/2015	46.17	12/31/2015	67.8642
377	300305	裕兴股份	19.43	01/05/2015	43.51	06/03/2015	15.25	09/15/2015	32.50	12/31/2015	67.6276
378	300323	华灿光电	9.11	01/05/2015	16.51	04/14/2015	5.00	09/21/2015	10.18	12/28/2015	67.4342
379	300280	南通锂电	14.19	01/05/2015	46.01	06/01/2015	12.98	01/06/2015	23.70	07/22/2015	67.0746
380	300251	光线传媒	23.49	01/05/2015	51.06	06/12/2015	17.60	08/26/2015	30.29	12/31/2015	66.9610
381	300225	金力泰	9.85	01/05/2015	25.50	06/05/2015	5.12	07/08/2015	9.01	12/31/2015	66.3660
382	300254	仟源医药	25.58	01/05/2015	74.30	06/12/2015	16.77	09/02/2015	35.22	12/31/2015	65.6963
383	300131	英唐智控	28.50	01/05/2015	36.18	06/02/2015	14.41	03/30/2015	23.51	12/31/2015	65.2891
384	300012	华测检测	14.80	01/05/2015	46.94	06/03/2015	12.85	09/02/2015	24.59	12/31/2015	64.9891
385	300363	博腾股份	61.51	01/05/2015	145.75	03/25/2015	21.00	09/29/2015	27.13	12/31/2015	64.5239
386	300337	银邦股份	12.25	01/05/2015	39.98	06/02/2015	7.91	11/02/2015	9.12	12/31/2015	64.3292
387	300030	阳普医疗	11.96	01/05/2015	38.00	06/15/2015	11.96	01/05/2015	19.56	12/31/2015	63.8267
388	300124	汇川技术	29.28	01/05/2015	76.75	06/03/2015	27.63	01/05/2015	47.20	12/31/2015	63.8074
389	300107	建新股份	9.89	01/05/2015	21.00	04/14/2015	4.85	07/08/2015	8.06	12/31/2015	63.4274
390	300003	乐普医疗	23.89	01/05/2015	58.20	06/18/2015	22.51	01/19/2015	38.60	12/31/2015	62.6785
391	300401	花园生物	35.00	01/05/2015	52.01	04/14/2015	13.43	07/08/2015	28.55	12/31/2015	62.6478
392	300185	通裕重工	5.75	01/05/2015	19.20	06/15/2015	5.30	01/19/2015	9.19	12/31/2015	62.4945
393	300263	隆华节能	17.56	01/05/2015	40.65	06/05/2015	15.85	02/06/2015	28.90	12/31/2015	62.2714
394	300048	合康变频	13.10	01/05/2015	23.11	12/18/2015	10.00	09/18/2015	21.19	12/31/2015	62.0119
395	300286	安科瑞	21.61	01/05/2015	54.50	06/15/2015	15.80	09/02/2015	34.40	12/31/2015	61.6611
396	300167	迪威视讯	13.24	01/05/2015	56.34	06/15/2015	12.20	01/12/2015	21.42	12/31/2015	61.6604
397	300217	东方电热	10.29	01/05/2015	24.47	06/02/2015	6.60	09/02/2015	16.61	12/31/2015	61.1506
398	300385	雪浪环境	43.59	01/05/2015	108.18	05/28/2015	24.66	07/09/2015	46.76	12/31/2015	60.6460
399	300181	佐力药业	12.77	01/05/2015	22.50	05/14/2015	7.48	07/08/2015	11.89	12/31/2015	59.6770
400	300103	达刚路机	17.70	01/05/2015	38.79	06/08/2015	11.71	09/15/2015	26.59	12/31/2015	57.9005
401	300027	华谊兄弟	26.36	01/05/2015	64.45	06/12/2015	26.06	01/05/2015	41.48	12/31/2015	57.7749
402	300106	西部矿业	12.60	01/05/2015	29.85	06/12/2015	10.60	09/16/2015	19.89	12/31/2015	57.6320
403	300360	炬华科技	22.40	01/05/2015	46.06	06/12/2015	21.20	01/07/2015	35.10	12/31/2015	57.3242
404	300295	三六五网	75.49	01/05/2015	248.00	05/11/2015	43.50	11/03/2015	49.60	12/31/2015	57.0398
405	300127	银河磁体	11.69	01/05/2015	26.20	06/02/2015	9.30	09/02/2015	18.18	12/31/2015	56.9356
406	300408	三环集团	47.53	01/05/2015	107.10	05/21/2015	23.58	09/02/2015	37.28	12/31/2015	56.3877
407	300071	华谊嘉信	16.00	01/30/2015	26.98	04/14/2015	10.92	11/03/2015	14.20	12/31/2015	56.1199
408	300258	精锻科技	17.26	01/05/2015	35.29	05/27/2015	10.53	09/15/2015	17.85	12/31/2015	55.8401
409	300213	佳讯飞鸿	24.69	01/05/2015	52.56	06/18/2015	16.79	09/02/2015	38.00	12/31/2015	55.4939
410	300172	中电环保	22.20	01/05/2015	56.35	04/13/2015	9.85	07/08/2015	17.27	12/31/2015	55.0742
411	300195	长荣股份	30.87	01/05/2015	73.50	04/13/2015	15.13	09/15/2015	23.89	12/31/2015	54.8028
412	300158	振东制药	13.15	01/05/2015	21.30	11/23/2015	12.80	01/19/2015	20.25	12/31/2015	54.5764
413	300357	我武生物	33.80	01/05/2015	71.50	06/03/2015	29.56	09/15/2015	50.70	12/31/2015	53.1920
414	300205	天喻信息	13.64	01/05/2015	44.65	06/18/2015	10.87	09/02/2015	20.64	12/31/2015	52.8074
415	300261	雅本化学	13.04	01/05/2015	35.50	06/15/2015	9.67	07/08/2015	15.10	12/31/2015	52.6942
416	300155	安居宝	17.81	01/05/2015	56.70	06/12/2015	10.21	09/02/2015	18.00	12/31/2015	52.0910

(2) 各股升跌情况(二〇一五年)(续)

PRICE CHANGE OF STOCKS, 2015 (Continued)

排名 Rank	代码 Code	股票名称 Stock	成交价格与成交日期(Price and Date)								比2014年 收市价 涨跌幅% Change % vs. 2014 Close
			开市 Open	日期 Date	最高 High	日期 Date	最低 Low	日期 Date	年收市 Close	日期 Date	
417	300196	长海股份	21.33	02/16/2015	39.85	12/28/2015	18.62	09/15/2015	35.59	12/31/2015	51.8667
418	300025	华星创业	21.99	05/26/2015	42.00	06/04/2015	12.27	09/02/2015	30.15	11/25/2015	50.8254
419	300265	通光线缆	25.51	01/05/2015	62.10	05/27/2015	7.59	07/08/2015	15.55	12/31/2015	50.3624
420	300317	珈伟股份	24.49	01/05/2015	53.47	06/03/2015	19.97	12/01/2015	24.64	12/31/2015	49.8944
421	300303	聚飞光电	17.08	01/05/2015	37.91	04/13/2015	6.95	09/15/2015	11.58	12/31/2015	49.8410
422	300146	汤臣倍健	26.00	01/05/2015	58.19	06/12/2015	25.43	01/05/2015	38.50	12/31/2015	49.8032
423	300349	金卡股份	25.39	01/05/2015	60.00	06/17/2015	23.04	09/02/2015	37.75	11/20/2015	49.7312
424	300253	卫宁软件	68.99	01/05/2015	206.80	04/09/2015	26.59	09/02/2015	41.88	12/31/2015	49.7264
425	300313	天山生物	23.00	01/29/2015	32.91	04/22/2015	12.07	07/08/2015	17.70	11/02/2015	49.6974
426	300298	三诺生物	31.54	01/05/2015	53.58	06/19/2015	23.13	09/02/2015	35.96	12/31/2015	49.5388
427	300220	金运激光	28.39	01/05/2015	93.60	06/03/2015	23.51	09/16/2015	41.10	12/09/2015	49.1127
428	300070	碧水源	34.40	01/05/2015	64.50	05/27/2015	31.60	02/06/2015	51.77	12/31/2015	49.1021
429	300335	迪森股份	12.52	01/05/2015	29.00	06/03/2015	9.61	09/15/2015	18.54	12/31/2015	48.8838
430	300306	远方光电	25.29	01/05/2015	52.75	04/27/2015	10.78	09/02/2015	18.67	11/02/2015	48.5519
431	300111	向日葵	4.40	01/05/2015	12.29	05/27/2015	3.99	02/09/2015	6.58	12/31/2015	48.5327
432	300396	迪瑞医疗	80.48	01/05/2015	124.27	03/25/2015	28.62	08/26/2015	48.01	12/31/2015	48.3870
433	300316	鼎盛机电	21.54	01/05/2015	47.90	04/22/2015	13.84	12/14/2015	14.65	12/31/2015	46.9631
434	300132	青松股份	6.88	01/05/2015	15.08	06/12/2015	6.66	01/05/2015	10.04	12/10/2015	46.4795
435	300055	万邦达	44.50	01/05/2015	144.39	04/03/2015	13.67	09/02/2015	21.71	12/31/2015	46.0593
436	300126	锐奇股份	13.35	05/13/2015	45.80	06/03/2015	11.88	09/21/2015	17.65	12/31/2015	45.4614
437	300123	太阳鸟	10.96	01/05/2015	20.47	05/14/2015	10.60	01/05/2015	15.85	12/31/2015	44.6168
438	300490	N 华自	12.00	12/31/2015	13.09	12/31/2015	12.00	12/31/2015	13.09	12/31/2015	44.0044
439	300491	N 通合	13.84	12/31/2015	15.09	12/31/2015	13.84	12/31/2015	15.09	12/31/2015	43.9885
440	300494	N 盛天	23.89	12/31/2015	26.06	12/31/2015	23.89	12/31/2015	26.06	12/31/2015	43.9779
441	300039	上海凯宝	12.72	01/05/2015	24.70	06/15/2015	9.96	07/08/2015	13.86	12/31/2015	43.6503
442	300168	万达信息	44.50	01/08/2015	156.50	06/03/2015	19.03	09/02/2015	33.13	12/31/2015	43.5135
443	300052	中青宝	20.41	01/05/2015	49.50	06/17/2015	19.66	01/05/2015	28.99	12/31/2015	42.4570
444	300137	先河环保	14.81	01/05/2015	30.67	06/18/2015	12.91	09/02/2015	20.95	12/31/2015	41.6879
445	300177	中海达	13.60	01/05/2015	34.56	06/02/2015	10.93	09/15/2015	19.18	12/31/2015	40.7395
446	300058	蓝色光标	21.03	01/05/2015	49.60	06/03/2015	10.98	07/07/2015	14.73	12/31/2015	39.8126
447	300387	富邦股份	43.94	01/05/2015	72.27	08/18/2015	16.03	09/16/2015	30.71	12/31/2015	39.5846
448	300134	大富科技	37.10	01/05/2015	63.15	04/07/2015	22.95	07/02/2015	30.10	12/31/2015	39.0728
449	300403	地尔汉宇	43.75	01/05/2015	91.18	05/28/2015	30.68	09/02/2015	60.45	12/31/2015	38.8720
450	300372	欣泰电气	29.76	02/17/2015	63.67	06/01/2015	9.75	09/15/2015	18.75	12/31/2015	38.8659
451	300006	莱美药业	29.66	01/05/2015	79.48	06/12/2015	20.62	09/02/2015	40.00	12/31/2015	34.2878
452	300393	中来股份	38.67	01/05/2015	84.99	06/25/2015	27.59	09/16/2015	51.93	12/31/2015	33.9079
453	300405	科隆精化	44.10	01/05/2015	82.52	05/28/2015	28.08	09/02/2015	58.99	12/31/2015	33.1824
454	300293	蓝英装备	20.93	01/28/2015	46.40	05/27/2015	13.78	09/02/2015	24.66	12/31/2015	32.6085
455	300210	森远股份	13.78	01/05/2015	34.38	06/02/2015	10.21	09/15/2015	18.31	12/31/2015	32.5481
456	300026	红日药业	24.11	01/05/2015	36.30	04/02/2015	15.11	08/25/2015	21.10	12/31/2015	31.7132
457	300041	回天新材	20.56	01/05/2015	60.71	06/05/2015	15.81	09/02/2015	26.70	12/31/2015	30.2592
458	300004	南风股份	40.40	01/05/2015	107.98	06/03/2015	13.60	09/08/2015	26.59	12/31/2015	30.1996
459	300389	艾比森	75.00	01/05/2015	117.48	04/13/2015	19.00	09/02/2015	49.01	12/31/2015	30.1122
460	300091	金通灵	29.32	01/05/2015	55.50	06/15/2015	16.77	09/02/2015	37.81	12/31/2015	28.9375
461	300228	富瑞特装	48.50	01/05/2015	127.00	06/03/2015	18.20	09/18/2015	31.20	12/31/2015	28.1122
462	300082	奥克股份	13.03	01/05/2015	21.90	05/13/2015	5.22	07/09/2015	8.26	12/31/2015	27.7018
463	300080	易成新能	8.52	01/05/2015	17.88	06/03/2015	6.65	09/15/2015	10.77	12/31/2015	26.4838
464	300200	高盟新材	13.99	01/05/2015	24.28	06/12/2015	8.44	07/08/2015	17.36	12/31/2015	25.3449
465	300262	巴安水务	20.73	01/05/2015	39.60	04/17/2015	12.51	07/07/2015	18.57	12/31/2015	24.9935
466	300005	探路者	18.39	01/05/2015	44.39	06/08/2015	13.91	09/02/2015	22.90	12/31/2015	24.5094
467	300255	常山药业	35.19	01/05/2015	65.16	04/14/2015	11.36	09/02/2015	17.51	12/31/2015	24.0478
468	300370	安控科技	36.00	02/11/2015	62.00	04/13/2015	10.22	09/02/2015	19.56	12/31/2015	22.5702

(2) 各股升跌情况(二〇一五年)(续)

PRICE CHANGE OF STOCKS, 2015 (Continued)

排名 Rank	代码 Code	股票名称 Stock	成交价格与成交日期(Price and Date)								比2014年 收市价 升跌幅% Change % vs. 2014 Close
			开市 Open	日期 Date	最高 High	日期 Date	最低 Low	日期 Date	年收市 Close	日期 Date	
469	300406	九强生物	77.30	01/05/2015	140.12	04/14/2015	26.90	09/02/2015	46.88	12/31/2015	22.4169
470	300034	钢研高纳	21.40	01/05/2015	52.89	06/03/2015	16.43	09/15/2015	26.20	12/31/2015	22.2336
471	300375	鹏翎股份	40.03	01/05/2015	59.44	04/14/2015	12.88	09/15/2015	24.12	12/31/2015	21.3734
472	300157	恒泰艾普	10.15	01/05/2015	21.16	06/12/2015	8.73	07/07/2015	12.21	12/31/2015	21.0109
473	300407	凯发电气	62.73	01/05/2015	117.38	05/27/2015	22.51	07/09/2015	36.66	08/14/2015	20.0254
474	300334	津膜科技	20.63	01/05/2015	52.00	06/03/2015	15.50	07/08/2015	24.47	12/31/2015	19.8428
475	300164	通源石油	8.99	01/05/2015	17.40	05/27/2015	8.60	01/05/2015	10.73	12/31/2015	19.1594
476	300002	神州泰岳	16.52	01/05/2015	39.98	05/06/2015	9.50	09/16/2015	13.10	12/31/2015	18.9144
477	300148	天舟文化	17.70	01/05/2015	39.60	06/15/2015	13.29	08/27/2015	17.60	12/31/2015	18.7110
478	300402	宝色股份	17.00	01/05/2015	30.14	06/16/2015	11.43	07/09/2015	20.38	12/31/2015	18.2205
479	300021	大禹节水	13.61	01/05/2015	26.99	06/05/2015	9.21	09/15/2015	15.96	12/31/2015	17.7860
480	300273	和佳股份	23.11	01/05/2015	48.16	05/21/2015	14.78	09/16/2015	20.90	12/31/2015	17.4832
481	300022	吉峰农机	9.38	01/05/2015	23.50	06/15/2015	6.12	09/16/2015	10.97	12/31/2015	17.3262
482	300355	蒙草抗旱	15.84	01/05/2015	27.60	06/05/2015	10.20	09/02/2015	17.84	12/11/2015	13.6279
483	300162	雷曼股份	54.00	01/05/2015	67.32	03/25/2015	12.99	09/21/2015	23.86	10/30/2015	6.6817
484	300202	聚龙股份	30.94	01/05/2015	60.00	06/05/2015	16.10	09/16/2015	32.19	12/31/2015	4.4909
485	300139	晓程科技	43.13	01/05/2015	82.20	04/08/2015	10.40	09/02/2015	17.97	12/31/2015	3.1819
486	300183	东软载波	47.42	01/05/2015	104.99	06/03/2015	15.12	09/02/2015	26.97	12/31/2015	2.7037
487	300288	朗玛信息	182.36	01/05/2015	288.09	03/27/2015	28.40	09/02/2015	61.72	12/31/2015	-0.4564
488	300397	天和防务	82.00	01/05/2015	240.00	06/24/2015	54.40	09/16/2015	81.10	12/31/2015	-1.0726
489	300084	海默科技	26.80	01/05/2015	48.55	05/27/2015	7.11	08/27/2015	11.52	12/31/2015	-5.3670
490	300386	飞天诚信	115.50	01/05/2015	245.00	06/03/2015	27.91	09/02/2015	49.45	12/31/2015	-6.3291
491	300194	福安药业	20.18	01/05/2015	40.97	06/15/2015	14.00	08/26/2015	18.95	09/30/2015	-6.3519
492	300105	龙源技术	12.50	01/05/2015	24.55	05/28/2015	7.20	09/02/2015	11.20	12/31/2015	-10.3107
493	300226	上海钢联	60.20	01/05/2015	157.95	05/12/2015	32.04	09/02/2015	50.70	12/31/2015	-16.0064

注: 本年除权除息股票升跌幅 = (本年收市价/上年收市价) × (股权登记日收市价/除权参考价) × 100% - 100%。

最高价和最低价指全年实时价格的最高和最低。

Note: Ex-Right Stocks Price Change % = (Close/Last Close) × (Reg. Date Close/Ex-Right Price) × 100% - 100%。

2. 创业板成交统计

TRANSACTION OF CHINEXT

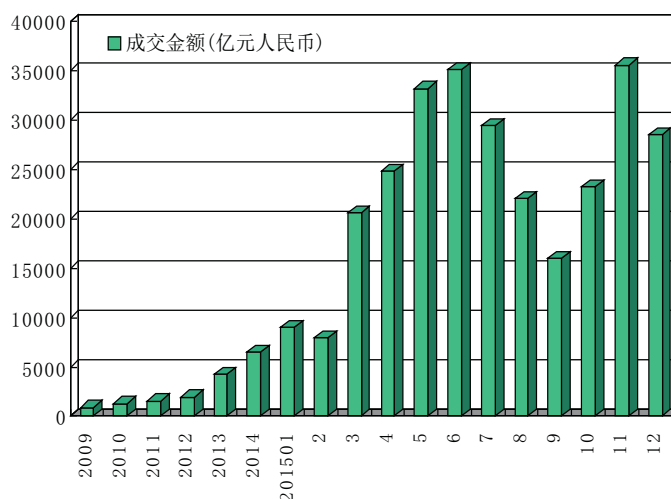
(1) 成交金额及股数(二〇〇九年至二〇一五年)

TRADING VALUE AND VOLUME, 2009—2015

年/月 Year/Month	交易日数 Trading Days	成交金额(百万元人民币) Value (RMB Mil.)		成交股数(百万股) Volume (Mil. Shs)	
		总额 Total	每日平均 Daily Avg.	总额 Total	每日平均 Daily Avg.
合计 Total	1501	47 430 581.85	31 599.32	1 968 892.91	1 311.72
2009	45	182 810.85	4 062.46	3 854.50	85.66
2010	242	1 571 787.09	6 494.99	40 052.58	165.51
2011	244	1 887 912.14	7 737.34	76 168.82	312.17
2012	243	2 330 462.68	9 590.38	147 814.42	608.29
2013	238	5 118 193.78	21 505.02	303 583.10	1 275.56
2014	245	7 804 134.66	31 853.61	403 531.18	1 647.07
2015	244	28 535 280.64	116 947.87	993 888.32	4 073.31
2015 一月 Jan	20	903 876.14	45 193.81	41 605.62	2 080.28
二月 Feb	15	798 133.11	53 208.87	32 048.68	2 136.58
三月 Mar	22	2 059 074.25	93 594.28	74 121.48	3 369.16
四月 Apr	21	2 483 428.45	118 258.50	76 248.44	3 630.88
五月 May	20	3 316 471.19	165 823.56	88 036.07	4 401.80
六月 Jun	21	3 509 189.85	167 104.28	90 586.25	4 313.63
七月 Jul	23	2 944 142.96	128 006.22	103 472.69	4 498.81
八月 Aug	21	2 200 894.64	104 804.51	84 067.84	4 003.23
九月 Sep	20	1 594 703.04	79 735.15	77 925.60	3 896.28
十月 Oct	17	2 319 191.22	136 423.01	96 123.41	5 654.32
十一月 Nov	21	3 555 046.70	169 287.94	129 631.68	6 172.94
十二月 Dec	23	2 851 129.08	123 962.13	100 020.56	4 348.72

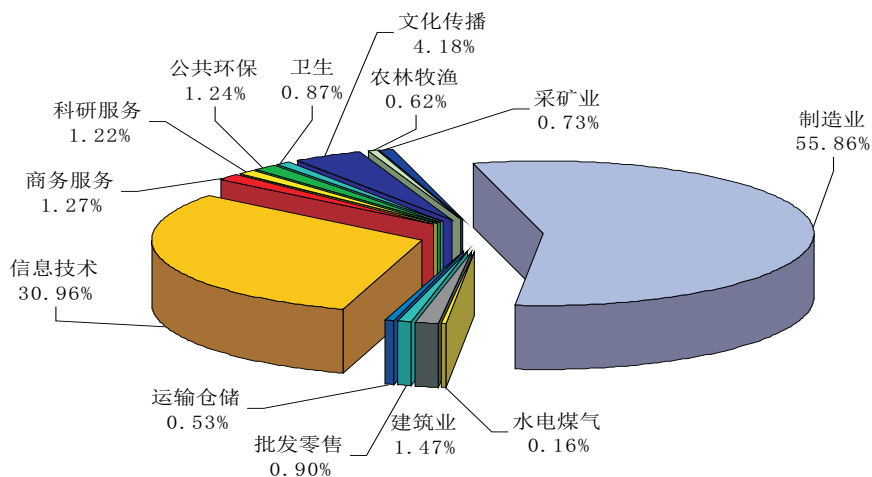
(2) 月均成交金额(二〇〇九年至二〇一五年)

MONTHLY VALUE TRADED, 2009—2015



(3)行业分类股份成交金额(二〇一五年)
TRADING VALUE BY INDUSTRY, 2015

行业分类	Industry	成交金额 Value Traded	
		百万元人民币 RMB Mil.	百分率 % of Total
农林牧渔	Agriculture	177 304.62	0.6214
采矿业	Mining	207 591.30	0.7275
制造业	Manufacturing	15 940 924.67	55.8639
水电煤气	Utilities	45 150.87	0.1582
建筑业	Construction	419 632.42	1.4706
批发零售	Wholesale & Retail	255 545.40	0.8955
运输仓储	Transportation	150 105.44	0.5260
信息技术	IT	8 833 655.64	30.9570
商务服务	Business Support	362 286.93	1.2696
科研服务	Research & Development	347 244.32	1.2169
公共环保	Environmental Protection	353 867.57	1.2401
卫生	Public Health	249 121.84	0.8730
文化传播	Media	1 192 849.61	4.1803
总额	Total	28 535 280.64	100.0000



2015 年中小板行业分类股份成交份额

(4) 各股成交量、成交金额及占市场比例(二〇一五年)

TRADING VOLUME, VALUE & MARKET SHARE, 2015

百万, Mil.

名次 Rank	代码 Code	股票名称 Stock	成交股数 Volume	百分比 % of Total	累计 %	代码 Code	股票名称 Stock	成交金额 Value	百分比 % of Total	累计 %
1	300315	掌趣科技	21 020.27	2.1150	2.1150	300059	东方财富	925 427.20	3.2431	3.2431
2	300111	向日葵	17 319.99	1.7426	3.8576	300104	乐视网	714 153.78	2.5027	5.7458
3	300059	东方财富	16 374.58	1.6475	5.5051	300024	机器人	443 641.32	1.5547	7.3005
4	300079	数码视讯	15 308.80	1.5403	7.0454	300315	掌趣科技	381 877.11	1.3383	8.6388
5	300104	乐视网	12 100.65	1.2175	8.2629	300027	华谊兄弟	379 653.54	1.3305	9.9692
6	300002	神州泰岳	10 917.62	1.0985	9.3614	300033	同花顺	345 435.15	1.2106	11.1798
7	300027	华谊兄弟	9 900.13	0.9961	10.3575	300251	光线传媒	274 532.08	0.9621	12.1419
8	300251	光线传媒	9 185.85	0.9242	11.2817	300253	卫宁软件	266 566.63	0.9342	13.0760
9	300170	汉得信息	8 937.59	0.8993	12.1810	300017	网宿科技	245 725.43	0.8611	13.9372
10	300058	蓝色光标	8 723.42	0.8777	13.0587	300079	数码视讯	233 170.67	0.8171	14.7543
11	300043	互动娱乐	8 062.34	0.8112	13.8699	300055	万邦达	228 446.79	0.8006	15.5549
12	300055	万邦达	7 468.47	0.7514	14.6213	300170	汉得信息	208 571.51	0.7309	16.2858
13	300185	通裕重工	6 756.18	0.6798	15.3011	300002	神州泰岳	208 387.93	0.7303	17.0161
14	300039	上海凯宝	6 613.50	0.6654	15.9665	300058	蓝色光标	205 108.67	0.7188	17.7349
15	300024	机器人	6 166.87	0.6205	16.5870	300418	昆仑万维	194 080.31	0.6801	18.4150
16	300088	长信科技	6 164.37	0.6202	17.2072	300168	万达信息	184 182.42	0.6455	19.0605
17	300074	华平股份	6 052.52	0.6090	17.8162	300077	国民技术	178 481.65	0.6255	19.6860
18	300068	南都电源	5 751.11	0.5786	18.3948	300085	银之杰	174 007.30	0.6098	20.2958
19	300273	和佳股份	5 696.93	0.5732	18.9680	300124	汇川技术	164 366.26	0.5760	20.8718
20	300231	银信科技	5 602.86	0.5637	19.5318	300273	和佳股份	158 435.83	0.5552	21.4270
21	300152	科融环境	5 519.82	0.5554	20.0872	300226	上海钢联	152 122.12	0.5331	21.9601
22	300080	易成新能	5 437.66	0.5471	20.6343	300043	互动娱乐	150 148.98	0.5262	22.4863
23	300205	天喻信息	5 352.45	0.5385	21.1728	300070	碧水源	139 817.07	0.4900	22.9763
24	300051	三五互联	5 310.60	0.5343	21.7071	300010	立思辰	134 620.04	0.4718	23.4480
25	300096	易联众	5 246.25	0.5279	22.2350	300229	拓尔思	132 679.42	0.4650	23.9130
26	300157	恒泰艾普	5 119.99	0.5151	22.7501	300208	恒顺众升	129 979.12	0.4555	24.3685
27	300118	东方日升	5 108.62	0.5140	23.2641	300146	汤臣倍健	126 531.57	0.4434	24.8119
28	300129	泰胜风能	5 053.98	0.5085	23.7726	300001	特锐德	126 450.30	0.4431	25.2551
29	300005	探路者	5 029.62	0.5061	24.2787	300005	探路者	125 922.16	0.4413	25.6963
30	300105	龙源技术	4 873.44	0.4903	24.7690	300072	三聚环保	125 796.30	0.4408	26.1372
31	300175	朗源股份	4 842.16	0.4872	25.2562	300359	全通教育	124 869.85	0.4376	26.5748
32	300022	吉峰农机	4 836.95	0.4867	25.7429	300231	银信科技	123 649.25	0.4333	27.0081
33	300135	宝利国际	4 820.91	0.4851	26.2279	300152	科融环境	121 553.86	0.4260	27.4341
34	300090	盛运环保	4 758.40	0.4788	26.7067	300111	向日葵	121 428.87	0.4255	27.8596
35	300001	特锐德	4 736.34	0.4765	27.1833	300133	华策影视	118 762.08	0.4162	28.2758
36	300137	先河环保	4 666.00	0.4695	27.6527	300274	阳光电源	118 159.04	0.4141	28.6899
37	300355	蒙草抗旱	4 611.74	0.4640	28.1167	300276	三丰智能	117 433.72	0.4115	29.1014
38	300297	蓝盾股份	4 506.84	0.4535	28.5702	300245	天玑科技	117 388.01	0.4114	29.5128
39	300077	国民技术	4 486.88	0.4514	29.0216	300178	腾邦国际	115 850.43	0.4060	29.9188
40	300253	卫宁软件	4 461.42	0.4489	29.4705	300096	易联众	114 131.40	0.4000	30.3188
41	300276	三丰智能	4 335.25	0.4362	29.9067	300212	易华录	113 231.48	0.3968	30.7156
42	300229	拓尔思	4 300.31	0.4327	30.3394	300205	天喻信息	113 222.33	0.3968	31.1124
43	300245	天玑科技	4 252.67	0.4279	30.7673	300052	中青宝	112 079.17	0.3928	31.5051
44	300159	新研股份	4 161.56	0.4187	31.1860	300295	三六五网	112 045.30	0.3927	31.8978
45	300179	四方达	4 129.24	0.4155	31.6015	300383	光环新网	109 468.17	0.3836	32.2814
46	300033	同花顺	4 105.13	0.4130	32.0145	300244	迪安诊断	107 498.46	0.3767	32.6581
47	300017	网宿科技	4 102.70	0.4128	32.4273	300088	长信科技	107 148.03	0.3755	33.0336
48	300064	豫金刚石	4 061.19	0.4086	32.8359	300032	金龙机电	107 035.56	0.3751	33.4087
49	300086	康芝药业	4 017.15	0.4042	33.2401	300380	安硕信息	106 243.92	0.3723	33.7811
50	300274	阳光电源	3 999.19	0.4024	33.6425	300075	数字政通	105 486.79	0.3697	34.1507
51	300168	万达信息	3 971.69	0.3996	34.0421	300216	千山药机	103 563.60	0.3629	34.5137
52	300221	银禧科技	3 942.04	0.3966	34.4387	300188	美亚柏科	103 558.29	0.3629	34.8766
53	300264	佳创视讯	3 935.87	0.3960	34.8347	300053	欧比特	102 990.60	0.3609	35.2375
54	300047	天源迪科	3 904.91	0.3929	35.2276	300039	上海凯宝	102 336.08	0.3586	35.5961
55	300014	亿纬锂能	3 882.42	0.3906	35.6182	300051	三五互联	101 931.00	0.3572	35.9533
56	300133	华策影视	3 871.84	0.3896	36.0078	300297	蓝盾股份	101 789.04	0.3567	36.3100

(4) 各股成交量、成交金额及占市场比例(二〇一五年)(续)

TRADING VOLUME, VALUE & MARKET SHARE, 2015 (Continued)

百万, Mil.

名次 Rank	代码 Code	股票名称 Stock	成交股数 Volume	百分比 % of Total	累计 %	代码 Code	股票名称 Stock	成交金额 Value	百分比 % of Total	累计 %
57	300201	海 伦 哲	3 834.12	0.3858	36.3936	300101	振 芯 科 技	98 618.47	0.3456	36.6556
58	300163	先 锋 新 材	3 803.21	0.3827	36.7762	300113	顺 网 科 技	97 790.78	0.3427	36.9983
59	300147	香 雪 制 药	3 785.48	0.3809	37.1571	300166	东 方 国 信	97 780.80	0.3427	37.3410
60	300193	佳 士 科 技	3 777.46	0.3801	37.5372	300413	快 乐 购	97 454.80	0.3415	37.6825
61	300102	乾 照 光 电	3 744.56	0.3768	37.9139	300137	先 河 环 保	97 192.06	0.3406	38.0231
62	300337	银 邦 股 份	3 728.35	0.3751	38.2891	300352	北 信 源	95 971.32	0.3363	38.3595
63	300044	赛 为 智 能	3 705.47	0.3728	38.6619	300014	亿 纬 锂 能	94 812.92	0.3323	38.6917
64	300303	聚 飞 光 电	3 680.63	0.3703	39.0322	300144	宋 城 演 艺	94 491.49	0.3311	39.0229
65	300151	昌 红 科 技	3 669.41	0.3692	39.4014	300314	戴 维 医 疗	94 274.06	0.3304	39.3532
66	300155	安 居 宝	3 649.29	0.3672	39.7686	300207	欣 旺 达	94 108.21	0.3298	39.6830
67	300124	汇 川 技 术	3 598.27	0.3620	40.1306	300364	中 文 在 线	93 870.58	0.3290	40.0120
68	300132	青 松 股 份	3 560.02	0.3582	40.4888	300147	香 雪 制 药	93 849.37	0.3289	40.3409
69	300307	慈 星 股 份	3 558.07	0.3580	40.8468	300020	银 江 股 份	93 715.07	0.3284	40.6693
70	300208	恒 顺 众 升	3 557.36	0.3579	41.2047	300074	华 平 股 份	93 468.00	0.3276	40.9969
71	300067	安 诺 其	3 533.93	0.3556	41.5603	300068	南 都 电 源	91 180.76	0.3195	41.3164
72	300215	电 科 院	3 533.41	0.3555	41.9158	300044	赛 为 智 能	91 062.16	0.3191	41.6355
73	300072	三 聚 环 保	3 526.76	0.3548	42.2707	300171	东 富 龙	90 915.96	0.3186	41.9541
74	300177	中 海 达	3 500.42	0.3522	42.6228	300433	蓝 思 科 技	90 885.10	0.3185	42.2726
75	300045	华 力 创 通	3 457.72	0.3479	42.9707	300248	新 开 普	90 709.84	0.3179	42.5905
76	300052	中 青 宝	3 440.24	0.3461	43.3169	300003	乐 普 医 疗	89 442.97	0.3134	42.9040
77	300217	东 方 电 热	3 422.95	0.3444	43.6613	300431	暴 风 科 技	88 902.36	0.3116	43.2155
78	300198	纳 川 股 份	3 410.64	0.3432	44.0044	300377	赢 时 胜	88 318.87	0.3095	43.5250
79	300207	欣 旺 达	3 398.90	0.3420	44.3464	300311	任 子 行	87 082.32	0.3052	43.8302
80	300010	立 思 辰	3 383.33	0.3404	44.6868	300333	兆 日 科 技	86 502.06	0.3031	44.1333
81	300146	汤 臣 倍 健	3 379.59	0.3400	45.0269	300115	长 盈 精 密	86 251.75	0.3023	44.4356
82	300107	建 新 股 份	3 365.66	0.3386	45.3655	300159	新 研 股 份	86 047.76	0.3015	44.7372
83	300225	金 力 泰	3 354.36	0.3375	45.7030	300355	蒙 草 抗 旱	86 014.40	0.3014	45.0386
84	300189	神 农 基 因	3 306.27	0.3327	46.0357	300199	翰 宇 药 业	85 403.35	0.2993	45.3379
85	300013	新 宁 物 流	3 304.45	0.3325	46.3682	300090	盛 运 环 保	85 351.33	0.2991	45.6370
86	300247	乐 金 健 康	3 244.45	0.3264	46.6946	300369	绿 盟 科 技	84 482.60	0.2961	45.9330
87	300110	华 仁 药 业	3 217.41	0.3237	47.0183	300086	康 芝 药 业	79 441.31	0.2784	46.2114
88	300032	金 龙 机 电	3 211.33	0.3231	47.3414	300155	安 居 宝	79 350.86	0.2781	46.4895
89	300188	美 亚 柏 科	3 200.12	0.3220	47.6634	300130	新 国 都	79 288.01	0.2779	46.7674
90	300128	锦 富 新 材	3 187.72	0.3207	47.9841	300339	润 和 软 件	79 014.38	0.2769	47.0443
91	300085	银 之 杰	3 150.41	0.3170	48.3011	300045	华 力 创 通	78 100.97	0.2737	47.3180
92	300178	腾 邦 国 际	3 141.78	0.3161	48.6172	300287	飞 利 信	77 619.33	0.2720	47.5900
93	300181	佐 力 药 业	3 101.71	0.3121	48.9293	300139	晓 程 科 技	76 646.10	0.2686	47.8586
94	300139	晓 程 科 技	3 066.84	0.3086	49.2379	300047	天 源 迪 科	75 194.24	0.2635	48.1221
95	300116	坚 瑞 消 防	3 048.56	0.3067	49.5446	300157	恒 泰 艾 普	75 179.42	0.2635	48.3856
96	300199	翰 宇 药 业	3 041.85	0.3061	49.8507	300392	腾 信 股 份	75 026.08	0.2629	48.6485
97	300214	日 科 化 学	3 031.28	0.3050	50.1556	300004	南 风 股 份	74 899.97	0.2625	48.9110
98	300172	中 电 环 保	3 015.90	0.3034	50.4591	300183	东 软 载 波	74 730.84	0.2619	49.1729
99	300070	碧 水 源	3 010.19	0.3029	50.7620	300193	佳 士 科 技	74 548.23	0.2612	49.4341
100	300021	大 禹 节 水	2 986.60	0.3005	51.0625	300347	泰 格 医 药	73 946.56	0.2591	49.6933
101	300020	银 江 股 份	2 976.23	0.2995	51.3619	300013	新 宁 物 流	73 595.29	0.2579	49.9512
102	300171	东 富 龙	2 921.86	0.2940	51.6559	300151	昌 红 科 技	72 722.32	0.2549	50.2060
103	300345	红 宇 新 材	2 917.41	0.2935	51.9494	300191	潜 能 恒 信	72 672.92	0.2547	50.4607
104	300075	数 字 政 通	2 914.38	0.2932	52.2427	300291	华 录 百 纳	72 554.21	0.2543	50.7150
105	300012	华 测 检 测	2 913.33	0.2931	52.5358	300227	光 韵 达	71 867.21	0.2519	50.9668
106	300287	飞 利 信	2 900.64	0.2918	52.8276	300034	钢 研 高 纳	71 212.33	0.2496	51.2164
107	300048	合 康 变 频	2 849.55	0.2867	53.1143	300300	汉 鼎 股 份	70 910.54	0.2485	51.4649
108	300314	戴 维 医 疗	2 844.30	0.2862	53.4005	300246	宝 莱 特	70 900.40	0.2485	51.7133
109	300301	长 方 照 明	2 783.64	0.2801	53.6806	300228	富 瑞 特 装	70 068.61	0.2456	51.9589
110	300418	昆 仑 万 维	2 759.72	0.2777	53.9583	300177	中 海 达	68 788.53	0.2411	52.2000
111	300053	欧 比 特	2 742.53	0.2759	54.2342	300136	信 维 通 信	68 761.51	0.2410	52.4409
112	300082	奥 克 股 份	2 724.79	0.2742	54.5084	300016	北 陆 药 业	68 672.35	0.2407	52.6816

(4) 各股成交量、成交金额及占市场比例(二〇一五年)(续)

TRADING VOLUME, VALUE & MARKET SHARE, 2015 (Continued)

百万, Mil.

名次 Rank	代码 Code	股票名称 Stock	成交股数 Volume	百分比 % of Total	累计 %	代码 Code	股票名称 Stock	成交金额 Value	百分比 % of Total	累计 %
113	300166	东方国信	2 691.93	0.2708	54.7792	300156	神雾环保	68 035.75	0.2384	52.9200
114	300200	高盟新材	2 675.75	0.2692	55.0484	300105	龙源技术	67 851.20	0.2378	53.1578
115	300126	锐奇股份	2 621.86	0.2638	55.3122	300015	爱尔眼科	67 676.81	0.2372	53.3950
116	300153	科泰电源	2 612.05	0.2628	55.5750	300012	华测检测	67 584.25	0.2368	53.6318
117	300101	振芯科技	2 605.37	0.2621	55.8372	300345	红宇新材	67 582.24	0.2368	53.8686
118	300329	海伦钢琴	2 596.82	0.2613	56.0985	300118	东方日升	66 904.29	0.2345	54.1031
119	300029	天龙光电	2 590.01	0.2606	56.3590	300011	鼎汉技术	66 316.39	0.2324	54.3355
120	300219	鸿利光电	2 576.56	0.2592	56.6183	300439	美康生物	66 041.48	0.2314	54.5669
121	300120	经纬电材	2 538.76	0.2554	56.8737	300386	飞天诚信	65 713.25	0.2303	54.7972
122	300004	南风股份	2 534.68	0.2550	57.1288	300264	佳创视讯	65 462.94	0.2294	55.0266
123	300115	长盈精密	2 532.40	0.2548	57.3835	300329	海伦钢琴	65 395.26	0.2292	55.2558
124	300248	新开普	2 512.51	0.2528	57.6363	300336	新文化	65 009.01	0.2278	55.4836
125	300284	苏交科	2 498.19	0.2514	57.8877	300202	聚龙股份	64 817.67	0.2271	55.7108
126	300040	九洲电气	2 496.23	0.2512	58.1389	300185	通裕重工	63 703.52	0.2232	55.9340
127	300071	华谊嘉信	2 457.94	0.2473	58.3862	300201	海伦哲	63 004.54	0.2208	56.1548
128	300098	高新兴	2 434.14	0.2449	58.6311	300384	三联虹普	62 710.03	0.2198	56.3746
129	300142	沃森生物	2 427.83	0.2443	58.8753	300293	蓝英装备	62 422.20	0.2188	56.5933
130	300034	钢研高纳	2 413.52	0.2428	59.1182	300367	东方网力	62 329.73	0.2184	56.8118
131	300165	天瑞仪器	2 409.41	0.2424	59.3606	300397	天和防务	62 201.03	0.2180	57.0297
132	300212	易华录	2 397.49	0.2412	59.6018	300337	银邦股份	61 542.55	0.2157	57.2454
133	300117	嘉寓股份	2 387.35	0.2402	59.8420	300172	中电环保	60 396.16	0.2117	57.4571
134	300293	蓝英装备	2 386.33	0.2401	60.0821	300037	新宙邦	60 148.22	0.2108	57.6679
135	300259	新天科技	2 354.04	0.2369	60.3190	300126	锐奇股份	60 121.03	0.2107	57.8785
136	300003	乐普医疗	2 335.43	0.2350	60.5540	300257	开山股份	59 960.99	0.2101	58.0887
137	300035	中科电气	2 334.91	0.2349	60.7889	300080	易成新能	59 617.73	0.2089	58.2976
138	300136	信维通信	2 327.05	0.2341	61.0230	300167	迪威视讯	59 439.72	0.2083	58.5059
139	300167	迪威视讯	2 324.69	0.2339	61.2569	300182	捷成股份	59 374.50	0.2081	58.7140
140	300173	智慧松德	2 308.16	0.2322	61.4892	300175	朗源股份	59 248.48	0.2076	58.9216
141	300332	天壕环境	2 282.77	0.2297	61.7188	300219	鸿利光电	58 713.16	0.2058	59.1274
142	300300	汉鼎股份	2 282.57	0.2297	61.9485	300128	锦富新材	58 611.57	0.2054	59.3328
143	300026	红日药业	2 274.23	0.2288	62.1773	300134	大富科技	58 574.42	0.2053	59.5380
144	300144	宋城演艺	2 244.99	0.2259	62.4032	300050	世纪鼎利	58 306.92	0.2043	59.7424
145	300084	海默科技	2 235.27	0.2249	62.6281	300238	冠昊生物	58 274.71	0.2042	59.9466
146	300150	世纪瑞尔	2 231.63	0.2245	62.8526	300081	恒信移动	57 945.27	0.2031	60.1497
147	300066	三川股份	2 227.53	0.2241	63.0768	300022	吉峰农机	57 895.13	0.2029	60.3525
148	300227	光韵达	2 227.15	0.2241	63.3009	300036	超图软件	57 509.28	0.2015	60.5541
149	300311	任子行	2 224.71	0.2238	63.5247	300165	天瑞仪器	57 185.28	0.2004	60.7545
150	300335	迪森股份	2 215.32	0.2229	63.7476	300006	莱美药业	56 916.61	0.1995	60.9539
151	300095	华伍股份	2 202.15	0.2216	63.9692	300140	启源装备	56 736.91	0.1988	61.1528
152	300413	快乐购	2 179.98	0.2193	64.1885	300254	仟源医药	56 680.44	0.1986	61.3514
153	300333	兆日科技	2 164.29	0.2178	64.4063	300378	鼎捷软件	56 387.50	0.1976	61.5490
154	300226	上海钢联	2 161.06	0.2174	64.6237	300235	方直科技	55 791.73	0.1955	61.7445
155	300338	开元仪器	2 137.82	0.2151	64.8388	300129	泰胜风能	55 707.74	0.1952	61.9398
156	300257	开山股份	2 136.12	0.2149	65.0537	300353	东土科技	55 555.07	0.1947	62.1345
157	300011	鼎汉技术	2 131.83	0.2145	65.2682	300009	安科生物	55 497.39	0.1945	62.3289
158	300056	三维丝	2 121.14	0.2134	65.4816	300173	智慧松德	55 464.14	0.1944	62.5233
159	300191	潜能恒信	2 119.05	0.2132	65.6948	300426	唐德影视	55 372.95	0.1941	62.7174
160	300183	东软载波	2 118.94	0.2132	65.9080	300064	豫金刚石	55 348.11	0.1940	62.9113
161	300352	北信源	2 108.16	0.2121	66.1201	300049	福瑞股份	55 061.82	0.1930	63.1043
162	300164	通源石油	2 106.60	0.2120	66.3321	300388	国祯环保	54 943.91	0.1925	63.2968
163	300323	华灿光电	2 104.36	0.2117	66.5438	300220	金运激光	54 574.24	0.1913	63.4881
164	300031	宝通科技	2 095.04	0.2108	66.7546	300348	长亮科技	54 544.03	0.1911	63.6792
165	300016	北陆药业	2 086.55	0.2099	66.9646	300485	赛升药业	54 418.70	0.1907	63.8699
166	300202	聚龙股份	2 043.68	0.2056	67.1702	300135	宝利国际	54 363.73	0.1905	64.0604
167	300154	瑞凌股份	2 037.55	0.2050	67.3752	300056	三维丝	54 156.44	0.1898	64.2502
168	300050	世纪鼎利	2 034.48	0.2047	67.5799	300302	同有科技	54 094.78	0.1896	64.4398

(4) 各股成交量、成交金额及占市场比例(二〇一五年)(续)

TRADING VOLUME, VALUE & MARKET SHARE, 2015 (Continued)

百万, Mil.

名次 Rank	代码 Code	股票名称 Stock	成交股数 Volume	百分比 % of Total	累计 %	代码 Code	股票名称 Stock	成交金额 Value	百分比 % of Total	累计 %
169	300113	顺网科技	1 993.46	0.2006	67.7805	300271	华宇软件	54 093.74	0.1896	64.6294
170	300336	新文化	1 973.77	0.1986	67.9790	300224	正海磁材	53 973.07	0.1891	64.8185
171	300192	科斯伍德	1 967.83	0.1980	68.1770	300163	先锋新材	53 805.19	0.1886	65.0071
172	300106	西部牧业	1 964.64	0.1977	68.3747	300332	天壕环境	53 772.90	0.1884	65.1955
173	300130	新国都	1 963.53	0.1976	68.5723	300267	尔康制药	53 555.71	0.1877	65.3832
174	300015	爱尔眼科	1 962.38	0.1974	68.7697	300444	双杰电气	53 494.64	0.1875	65.5707
175	300255	常山药业	1 961.18	0.1973	68.9670	300203	聚光科技	53 439.93	0.1873	65.7579
176	300240	飞力达	1 958.65	0.1971	69.1641	300284	苏交科	53 390.56	0.1871	65.9451
177	300182	捷成股份	1 950.64	0.1963	69.3604	300018	中元华电	53 367.12	0.1870	66.1321
178	300291	华录百纳	1 945.93	0.1958	69.5562	300221	银禧科技	53 339.90	0.1869	66.3190
179	300162	雷曼股份	1 944.37	0.1956	69.7518	300065	海兰信	53 314.86	0.1868	66.5058
180	300184	力源信息	1 942.89	0.1955	69.9473	300223	北京君正	53 136.48	0.1862	66.6921
181	300076	GQY视讯	1 941.70	0.1954	70.1426	300288	朗玛信息	53 116.55	0.1861	66.8782
182	300057	万顺股份	1 937.15	0.1949	70.3376	300162	雷曼股份	53 089.44	0.1860	67.0642
183	300054	鼎龙股份	1 935.08	0.1947	70.5323	300399	京天利	52 974.70	0.1856	67.2499
184	300235	方直科技	1 934.26	0.1946	70.7269	300307	慈星股份	52 808.77	0.1851	67.4350
185	300322	硕贝德	1 930.78	0.1943	70.9211	300303	聚飞光电	52 504.11	0.1840	67.6190
186	300224	正海磁材	1 925.65	0.1937	71.1149	300408	三环集团	51 413.32	0.1802	67.7991
187	300316	晶盛机电	1 925.14	0.1937	71.3086	300252	金信诺	51 399.51	0.1801	67.9793
188	300156	神雾环保	1 920.81	0.1933	71.5018	300028	金亚科技	51 312.15	0.1798	68.1591
189	300246	宝莱特	1 907.97	0.1920	71.6938	300110	华仁药业	50 995.15	0.1787	68.3378
190	300009	安科生物	1 901.34	0.1913	71.8851	300142	沃森生物	50 809.32	0.1781	68.5158
191	300325	德威新材	1 893.36	0.1905	72.0756	300078	思创医惠	50 783.89	0.1780	68.6938
192	300216	千山药机	1 889.17	0.1901	72.2657	300247	乐金健康	50 199.67	0.1759	68.8697
193	300272	开能环保	1 886.70	0.1898	72.4555	300179	四方达	50 142.45	0.1757	69.0455
194	300353	东土科技	1 885.91	0.1898	72.6453	300440	运达科技	49 887.00	0.1748	69.2203
195	300065	海兰信	1 884.24	0.1896	72.8349	300026	红日药业	49 849.61	0.1747	69.3950
196	300330	华虹计通	1 882.40	0.1894	73.0243	300109	新开源	49 391.13	0.1731	69.5681
197	300140	启源装备	1 865.33	0.1877	73.2119	300324	旋极信息	49 322.81	0.1728	69.7409
198	300197	铁汉生态	1 861.63	0.1873	73.3992	300186	大华农	49 110.19	0.1721	69.9130
199	300119	瑞普生物	1 859.87	0.1871	73.5864	300021	大禹节水	48 574.97	0.1702	70.0832
200	300203	聚光科技	1 824.55	0.1836	73.7699	300098	高新兴	48 336.10	0.1694	70.2526
201	300180	华峰超纤	1 798.82	0.1810	73.9509	300363	博腾股份	48 272.88	0.1692	70.4218
202	300046	台基股份	1 795.66	0.1807	74.1316	300450	先导智能	48 266.27	0.1691	70.5909
203	300327	中颖电子	1 792.16	0.1803	74.3119	300312	邦讯技术	48 034.02	0.1683	70.7593
204	300339	润和软件	1 763.13	0.1774	74.4893	300292	吴通控股	47 810.89	0.1676	70.9268
205	300344	太空板业	1 745.55	0.1756	74.6650	300255	常山药业	47 676.88	0.1671	71.0939
206	300347	泰格医药	1 744.97	0.1756	74.8405	300368	汇金股份	47 297.32	0.1658	71.2597
207	300237	美晨科技	1 740.88	0.1752	75.0157	300379	东方通	46 649.47	0.1635	71.4231
208	300092	科新机电	1 722.44	0.1733	75.1890	300076	GQY视讯	46 468.95	0.1628	71.5860
209	300103	达刚路机	1 720.09	0.1731	75.3621	300067	安诺其	46 215.76	0.1620	71.7479
210	300254	仟源医药	1 694.32	0.1705	75.5325	300204	舒泰神	46 095.04	0.1615	71.9095
211	300309	吉艾科技	1 693.93	0.1704	75.7030	300290	荣科科技	46 064.10	0.1614	72.0709
212	300304	云意电气	1 691.44	0.1702	75.8731	300351	永贵电器	46 053.80	0.1614	72.2323
213	300290	荣科科技	1 690.26	0.1701	76.0432	300102	乾照光电	45 899.14	0.1609	72.3932
214	300243	瑞丰高材	1 680.24	0.1691	76.2123	300198	纳川股份	45 326.17	0.1588	72.5520
215	300160	秀强股份	1 678.66	0.1689	76.3812	300097	智云股份	45 265.93	0.1586	72.7106
216	300262	巴安水务	1 667.04	0.1677	76.5489	300334	津膜科技	45 028.38	0.1578	72.8684
217	300234	开尔新材	1 658.95	0.1669	76.7158	300373	扬杰科技	44 993.38	0.1577	73.0261
218	300383	光环新网	1 654.41	0.1665	76.8823	300038	梅泰诺	44 862.87	0.1572	73.1833
219	300334	津膜科技	1 653.13	0.1663	77.0486	300376	易事特	44 838.06	0.1571	73.3405
220	300267	尔康制药	1 651.51	0.1662	77.2148	300120	经纬电材	44 548.51	0.1561	73.4966
221	300239	东宝生物	1 637.90	0.1648	77.3796	300424	航新科技	44 470.13	0.1558	73.6524
222	300019	硅宝科技	1 627.42	0.1637	77.5433	300217	东方电热	44 078.91	0.1545	73.8069
223	300148	天舟文化	1 620.50	0.1630	77.7063	300150	世纪瑞尔	43 813.34	0.1535	73.9604
224	300036	超图软件	1 613.88	0.1624	77.8687	300153	科泰电源	43 618.60	0.1529	74.1133

(4) 各股成交量、成交金额及占市场比例(二〇一五年)(续)

TRADING VOLUME, VALUE & MARKET SHARE, 2015 (Continued)

百万, Mil.

名次 Rank	代码 Code	股票名称 Stock	成交股数 Volume	百分比 % of Total	累计 %	代码 Code	股票名称 Stock	成交金额 Value	百分比 % of Total	累计 %
225	300030	阳普医疗	1 609.76	0.1620	78.0307	300458	全志科技	43 433.15	0.1522	74.2655
226	300127	银河磁体	1 579.90	0.1590	78.1897	300272	开能环保	43 348.35	0.1519	74.4174
227	300270	中威电子	1 579.69	0.1589	78.3486	300432	富临精工	43 306.49	0.1518	74.5692
228	300161	华中数控	1 574.21	0.1584	78.5070	300328	宜安科技	43 047.09	0.1509	74.7200
229	300265	通光线缆	1 562.20	0.1572	78.6642	300448	浩云科技	43 024.59	0.1508	74.8708
230	300037	新宙邦	1 554.93	0.1564	78.8206	300262	巴安水务	43 006.14	0.1507	75.0215
231	300368	汇金股份	1 551.58	0.1561	78.9767	300406	九强生物	42 992.68	0.1507	75.1722
232	300320	海达股份	1 551.56	0.1561	79.1328	300215	电科院	42 971.28	0.1506	75.3228
233	300223	北京君正	1 551.36	0.1561	79.2889	300358	楚天科技	42 938.10	0.1505	75.4732
234	300112	万讯自控	1 550.37	0.1560	79.4449	300048	合康变频	42 607.37	0.1493	75.6226
235	300025	华星创业	1 546.90	0.1556	79.6006	300041	回天新材	41 947.52	0.1470	75.7696
236	300121	阳谷华泰	1 542.47	0.1552	79.7558	300480	光力科技	41 908.75	0.1469	75.9164
237	300241	瑞丰光电	1 535.18	0.1545	79.9102	300071	华谊嘉信	41 327.84	0.1448	76.0613
238	300256	星星科技	1 522.34	0.1532	80.0634	300054	鼎龙股份	41 284.96	0.1447	76.2059
239	300006	莱美药业	1 512.33	0.1522	80.2156	300195	长荣股份	41 269.08	0.1446	76.3506
240	300149	量子高科	1 505.50	0.1515	80.3670	300161	华中数控	41 249.71	0.1446	76.4951
241	300369	绿盟科技	1 502.99	0.1512	80.5182	300327	中颖电子	40 948.72	0.1435	76.6386
242	300228	富瑞特装	1 485.90	0.1495	80.6678	300310	宜通世纪	40 803.14	0.1430	76.7816
243	300296	利亚德	1 476.99	0.1486	80.8164	300338	开元仪器	40 578.40	0.1422	76.9238
244	300041	回天新材	1 473.09	0.1482	80.9646	300356	光一科技	40 565.64	0.1422	77.0660
245	300134	大富科技	1 472.83	0.1482	81.1128	300350	华鹏飞	40 356.72	0.1414	77.2074
246	300263	隆华节能	1 466.14	0.1475	81.2603	300443	金雷风电	40 326.21	0.1413	77.3487
247	300318	博晖创新	1 455.61	0.1465	81.4067	300326	凯利泰	40 248.92	0.1410	77.4898
248	300206	理邦仪器	1 447.99	0.1457	81.5524	300200	高盟新材	40 088.89	0.1405	77.6303
249	300278	华昌达	1 430.56	0.1439	81.6964	300304	云意电气	39 734.48	0.1392	77.7695
250	300138	晨光生物	1 425.92	0.1435	81.8398	300463	迈克生物	39 690.50	0.1391	77.9086
251	300097	智云股份	1 418.81	0.1428	81.9826	300181	佐力药业	39 585.35	0.1387	78.0473
252	300018	中元华电	1 418.80	0.1428	82.1253	300031	宝通科技	39 002.87	0.1367	78.1840
253	300195	长荣股份	1 417.49	0.1426	82.2680	300442	普丽盛	38 964.82	0.1365	78.3206
254	300081	恒信移动	1 405.49	0.1414	82.4094	300184	力源信息	38 708.70	0.1357	78.4562
255	300100	双林股份	1 387.90	0.1396	82.5490	300148	天舟文化	38 603.67	0.1353	78.5915
256	300049	福瑞股份	1 373.40	0.1382	82.6872	300066	三川股份	38 493.22	0.1349	78.7264
257	300283	温州宏丰	1 364.27	0.1373	82.8245	300486	东杰智能	38 239.05	0.1340	78.8604
258	300087	荃银高科	1 363.37	0.1372	82.9616	300122	智飞生物	38 138.35	0.1337	78.9941
259	300141	和顺电气	1 360.53	0.1369	83.0985	300438	鹏辉能源	37 594.86	0.1317	79.1258
260	300131	英唐智控	1 349.93	0.1358	83.2344	300318	博晖创新	37 585.65	0.1317	79.2575
261	300292	吴通控股	1 344.98	0.1353	83.3697	300187	永清环保	37 506.34	0.1314	79.3890
262	300308	中际装备	1 344.96	0.1353	83.5050	300046	台基股份	37 497.91	0.1314	79.5204
263	300341	麦迪电气	1 344.88	0.1353	83.6403	300197	铁汉生态	37 360.21	0.1309	79.6513
264	300275	梅安森	1 333.55	0.1342	83.7745	300250	初灵信息	37 135.16	0.1301	79.7814
265	300061	康耐特	1 330.31	0.1338	83.9083	300030	阳普医疗	37 133.00	0.1301	79.9116
266	300370	安控科技	1 329.29	0.1337	84.0421	300482	万孚生物	37 040.94	0.1298	80.0414
267	300252	金信诺	1 328.67	0.1337	84.1758	300073	当升科技	37 002.13	0.1297	80.1710
268	300220	金运激光	1 325.70	0.1334	84.3092	300270	中威电子	37 001.98	0.1297	80.3007
269	300094	国联水产	1 315.74	0.1324	84.4415	300299	富春通信	36 792.54	0.1289	80.4296
270	300373	扬杰科技	1 309.60	0.1318	84.5733	300103	达刚路机	36 720.79	0.1287	80.5583
271	300122	智飞生物	1 305.27	0.1313	84.7046	300206	理邦仪器	36 602.96	0.1283	80.6866
272	300444	双杰电气	1 300.72	0.1309	84.8355	300007	汉威电子	36 592.81	0.1282	80.8148
273	300028	金亚科技	1 297.74	0.1306	84.9661	300240	飞力达	36 153.43	0.1267	80.9415
274	300204	舒泰神	1 293.78	0.1302	85.0962	300154	瑞凌股份	36 011.35	0.1262	81.0677
275	300093	金刚玻璃	1 290.50	0.1298	85.2261	300335	迪森股份	35 770.33	0.1254	81.1931
276	300238	冠昊生物	1 284.39	0.1292	85.3553	300189	神农基因	35 731.74	0.1252	81.3183
277	300258	精锻科技	1 267.11	0.1275	85.4828	300132	青松股份	35 620.43	0.1248	81.4431
278	300351	永贵电器	1 260.27	0.1268	85.6096	300106	西部牧业	35 484.80	0.1244	81.5675
279	300295	三六五网	1 252.32	0.1260	85.7356	300180	华峰超纤	35 363.69	0.1239	81.6914
280	300038	梅泰诺	1 251.53	0.1259	85.8615	300263	隆华节能	35 331.98	0.1238	81.8152

(4) 各股成交量、成交金额及占市场比例(二〇一五年)(续)

TRADING VOLUME, VALUE & MARKET SHARE, 2015 (Continued)

百万, Mil.

名次 Rank	代码 Code	股票名称 Stock	成交股数 Volume	百分比 % of Total	累计 %	代码 Code	股票名称 Stock	成交金额 Value	百分比 % of Total	累计 %
281	300073	当升科技	1 247.24	0.1255	85.9870	300225	金力泰	35 213.26	0.1234	81.9386
282	300312	邦讯技术	1 244.60	0.1252	86.1123	300296	利亚德	35 190.15	0.1233	82.0620
283	300328	宜安科技	1 244.43	0.1252	86.2375	300331	苏大维格	35 160.54	0.1232	82.1852
284	300372	欣泰电气	1 241.33	0.1249	86.3624	300029	天龙光电	35 136.07	0.1231	82.3083
285	300008	上海佳豪	1 236.90	0.1245	86.4868	300131	英唐智控	35 126.76	0.1231	82.4314
286	300244	迪安诊断	1 227.41	0.1235	86.6103	300316	晶盛机电	35 096.05	0.1230	82.5544
287	300310	宜通世纪	1 218.95	0.1226	86.7330	300447	全信股份	34 972.27	0.1226	82.6770
288	300302	同有科技	1 217.65	0.1225	86.8555	300449	汉邦高科	34 686.75	0.1216	82.7985
289	300380	安硕信息	1 212.42	0.1220	86.9775	300160	秀强股份	34 511.60	0.1209	82.9195
290	300319	麦捷科技	1 206.49	0.1214	87.0988	300269	联建光电	34 465.71	0.1208	83.0403
291	300108	双龙股份	1 205.23	0.1213	87.2201	300025	华星创业	34 342.11	0.1203	83.1606
292	300271	华宇软件	1 197.60	0.1205	87.3406	300114	中航电测	34 206.46	0.1199	83.2805
293	300388	国祯环保	1 196.14	0.1203	87.4610	300084	海默科技	34 132.31	0.1196	83.4001
294	300169	天晟新材	1 187.19	0.1194	87.5804	300465	高伟达	33 998.04	0.1191	83.5192
295	300186	大华农	1 181.43	0.1189	87.6993	300330	华虹计通	33 956.01	0.1190	83.6382
296	300190	维尔利	1 176.81	0.1184	87.8177	300237	美晨科技	33 754.61	0.1183	83.7565
297	300210	森远股份	1 168.15	0.1175	87.9352	300256	星星科技	33 751.33	0.1183	83.8748
298	300324	旋极信息	1 152.53	0.1160	88.0512	300471	厚普股份	33 687.11	0.1181	83.9929
299	300408	三环集团	1 151.12	0.1158	88.1670	300415	伊之密	33 671.75	0.1180	84.1109
300	300363	博腾股份	1 139.50	0.1147	88.2816	300403	地尔汉宇	33 617.01	0.1178	84.2287
301	300089	文化长城	1 123.51	0.1130	88.3947	300289	利德曼	33 581.47	0.1177	84.3463
302	300261	雅本化学	1 110.06	0.1117	88.5064	300309	吉艾科技	33 342.21	0.1168	84.4632
303	300218	安利股份	1 099.33	0.1106	88.6170	300234	开尔新材	33 265.57	0.1166	84.5798
304	300377	赢时胜	1 097.82	0.1105	88.7274	300259	新天科技	33 114.24	0.1160	84.6958
305	300359	全通教育	1 087.34	0.1094	88.8368	300419	浩丰科技	33 089.32	0.1160	84.8118
306	300299	富春通信	1 069.86	0.1076	88.9445	300322	硕贝德	33 015.02	0.1157	84.9275
307	300281	金明精机	1 067.66	0.1074	89.0519	300190	维尔利	32 639.53	0.1144	85.0419
308	300078	思创医惠	1 067.55	0.1074	89.1593	300301	长方照明	32 081.89	0.1124	85.1543
309	300286	安科瑞	1 055.94	0.1062	89.2656	300416	苏试试验	32 055.96	0.1123	85.2666
310	300358	楚天科技	1 040.91	0.1047	89.3703	300286	安科瑞	32 006.90	0.1122	85.3788
311	300042	朗科科技	1 038.26	0.1045	89.4748	300107	建新股份	31 946.54	0.1120	85.4907
312	300331	苏大维格	1 031.71	0.1038	89.5786	300278	华昌达	31 810.82	0.1115	85.6022
313	300432	富临精工	1 024.34	0.1031	89.6816	300357	我武生物	31 805.57	0.1115	85.7137
314	300194	福安药业	1 015.73	0.1022	89.7838	300116	坚瑞消防	31 785.46	0.1114	85.8251
315	300209	天泽信息	1 014.98	0.1021	89.8859	300141	和顺电气	31 745.00	0.1112	85.9363
316	300326	凯利泰	1 010.71	0.1017	89.9876	300275	梅安森	31 691.74	0.1111	86.0474
317	300415	伊之密	1 000.46	0.1007	90.0883	300209	天泽信息	31 509.92	0.1104	86.1578
318	300475	聚隆科技	995.06	0.1001	90.1884	300370	安控科技	31 464.60	0.1103	86.2681
319	300289	利德曼	993.29	0.0999	90.2884	300451	创业软件	31 052.68	0.1088	86.3769
320	300392	腾信股份	992.01	0.0998	90.3882	300341	麦迪电气	30 984.37	0.1086	86.4855
321	300376	易事特	991.83	0.0998	90.4880	300410	正业科技	30 964.63	0.1085	86.5940
322	300401	花园生物	991.65	0.0998	90.5877	300265	通光线缆	30 898.03	0.1083	86.7023
323	300249	依米康	982.52	0.0989	90.6866	300042	朗科科技	30 858.33	0.1081	86.8104
324	300356	光一科技	962.03	0.0968	90.7834	300460	惠伦晶体	30 704.07	0.1076	86.9180
325	300486	东杰智能	949.81	0.0956	90.8789	300457	赢合科技	30 519.54	0.1070	87.0250
326	300269	联建光电	941.54	0.0947	90.9737	300473	德尔股份	30 515.67	0.1069	87.1319
327	300378	鼎捷软件	939.42	0.0945	91.0682	300319	麦捷科技	30 369.54	0.1064	87.2383
328	300342	天银机电	938.94	0.0945	91.1627	300092	科新机电	30 116.60	0.1055	87.3439
329	300213	佳讯飞鸿	937.11	0.0943	91.2570	300093	金刚玻璃	29 924.15	0.1049	87.4487
330	300433	蓝思科技	934.96	0.0941	91.3510	300063	天龙集团	29 918.48	0.1048	87.5536
331	300306	远方光电	931.37	0.0937	91.4447	300412	迦南科技	29 715.20	0.1041	87.6577
332	300340	科恒股份	926.86	0.0933	91.5380	300436	广生堂	29 698.40	0.1041	87.7618
333	300305	裕兴股份	925.32	0.0931	91.6311	300057	万顺股份	29 667.19	0.1040	87.8658
334	300187	永清环保	924.59	0.0930	91.7241	300498	温氏股份	29 665.15	0.1040	87.9697
335	300099	尤洛卡	922.77	0.0928	91.8170	300411	金盾股份	29 656.33	0.1039	88.0737
336	300386	飞天诚信	920.31	0.0926	91.9096	300468	四方精创	29 633.67	0.1038	88.1775

(4) 各股成交量、成交金额及占市场比例(二〇一五年)(续)

TRADING VOLUME, VALUE & MARKET SHARE, 2015 (Continued)

百万, Mil.

名次 Rank	代码 Code	股票名称 Stock	成交股数 Volume	百分比 % of Total	累计 %	代码 Code	股票名称 Stock	成交金额 Value	百分比 % of Total	累计 %
337	300109	新 开 源	913.22	0.0919	92.0014	300476	胜 宏 科 技	29 625.39	0.1038	88.2813
338	300091	金 通 灵	912.59	0.0918	92.0933	300441	鲍 斯 股 份	29 487.49	0.1033	88.3847
339	300268	万 福 生 科	909.56	0.0915	92.1848	300285	国 瓷 材 料	29 340.35	0.1028	88.4875
340	300460	惠 伦 晶 体	904.94	0.0911	92.2758	300213	佳 讯 飞 鸿	29 270.21	0.1026	88.5901
341	300374	恒 通 科 技	903.53	0.0909	92.3667	300089	文 化 长 城	29 131.60	0.1021	88.6922
342	300211	亿 通 科 技	891.12	0.0897	92.4564	300469	信 息 发 展	28 824.55	0.1010	88.7932
343	300402	宝 色 股 份	888.96	0.0894	92.5458	300325	德 威 新 材	28 763.55	0.1008	88.8940
344	300439	美 康 生 物	885.48	0.0891	92.6349	300095	华 伍 股 份	28 754.05	0.1008	88.9947
345	300360	炬 华 科 技	881.37	0.0887	92.7236	300400	劲 拓 股 份	28 721.96	0.1007	89.0954
346	300367	东 方 网 力	876.36	0.0882	92.8118	300091	金 通 灵	28 645.13	0.1004	89.1958
347	300007	汉 威 电 子	858.49	0.0864	92.8982	300119	瑞 普 生 物	28 640.05	0.1004	89.2961
348	300364	中 文 在 线	858.13	0.0863	92.9845	300475	聚 隆 科 技	28 624.62	0.1003	89.3965
349	300114	中 航 电 测	854.68	0.0860	93.0705	300422	博 世 科	28 564.56	0.1001	89.4966
350	300123	太 阳 鸟	854.53	0.0860	93.1565	300389	艾 比 森	28 556.08	0.1001	89.5966
351	300230	永 利 股 份	852.36	0.0858	93.2422	300394	天 孚 通 信	28 491.19	0.0998	89.6965
352	300282	汇 冠 股 份	851.24	0.0856	93.3279	300430	诚 益 通	28 490.90	0.0998	89.7963
353	300350	华 鹏 飞	848.09	0.0853	93.4132	300360	炬 华 科 技	28 347.12	0.0993	89.8957
354	300143	星 河 生 物	838.77	0.0844	93.4976	300243	瑞 丰 高 材	28 338.89	0.0993	89.9950
355	300285	国 瓷 材 料	833.40	0.0839	93.5815	300342	天 银 机 电	28 190.81	0.0988	90.0938
356	300176	鸿 特 精 密	832.13	0.0837	93.6652	300192	科 斯 伍 德	28 178.95	0.0988	90.1925
357	300125	易 世 达	829.74	0.0835	93.7487	300035	中 科 电 气	28 113.31	0.0985	90.2910
358	300069	金 利 华 电	826.35	0.0831	93.8318	300040	九 洲 电 气	28 010.56	0.0982	90.3892
359	300313	天 山 生 物	811.87	0.0817	93.9135	300082	奥 克 股 份	27 766.47	0.0973	90.4865
360	300384	三 联 虹 普	799.91	0.0805	93.9940	300236	上 海 新 阳	27 730.64	0.0972	90.5837
361	300232	洲 明 科 技	795.66	0.0801	94.0740	300395	菲 利 华	27 699.45	0.0971	90.6808
362	300063	天 龙 集 团	792.19	0.0797	94.1537	300112	万 讯 自 控	27 665.95	0.0970	90.7777
363	300174	元 力 股 份	779.79	0.0785	94.2322	300401	花 园 生 物	27 648.85	0.0969	90.8746
364	300406	九 强 生 物	778.09	0.0783	94.3105	300437	清 水 源	27 528.14	0.0965	90.9711
365	300158	振 东 制 药	774.76	0.0780	94.3884	300374	恒 通 科 技	27 453.15	0.0962	91.0673
366	300375	鹏 翎 股 份	773.88	0.0779	94.4663	300094	国 联 水 产	27 453.03	0.0962	91.1635
367	300411	金 盾 股 份	764.71	0.0769	94.5433	300242	明 家 科 技	27 380.66	0.0960	91.2594
368	300236	上 海 新 阳	762.55	0.0767	94.6200	300125	易 世 达	26 906.94	0.0943	91.3537
369	300431	暴 风 科 技	723.90	0.0728	94.6928	300019	硅 宝 科 技	26 892.56	0.0942	91.4480
370	300395	菲 利 华	704.84	0.0709	94.7637	300428	四 通 新 材	26 848.29	0.0941	91.5421
371	300145	南 方 泵 业	703.26	0.0708	94.8345	300320	海 达 股 份	26 805.58	0.0939	91.6360
372	300480	光 力 科 技	695.49	0.0700	94.9045	300343	联 创 股 份	26 767.96	0.0938	91.7298
373	300400	劲 拓 股 份	693.97	0.0698	94.9743	300282	汇 冠 股 份	26 766.37	0.0938	91.8236
374	300298	三 诺 生 物	691.91	0.0696	95.0439	300340	科 恒 股 份	26 617.76	0.0933	91.9169
375	300288	朗 玛 信 息	689.70	0.0694	95.1133	300100	双 林 股 份	26 564.87	0.0931	92.0100
376	300349	金 卡 股 份	688.65	0.0693	95.1826	300239	东 宝 生 物	26 564.62	0.0931	92.1031
377	300062	中 能 电 气	683.29	0.0687	95.2513	300414	中 光 防 雷	26 536.20	0.0930	92.1961
378	300357	我 武 生 物	673.07	0.0677	95.3191	300372	欣 泰 电 气	26 466.73	0.0928	92.2888
379	300476	胜 宏 科 技	661.17	0.0665	95.3856	300404	博 济 医 药	26 387.20	0.0925	92.3813
380	300371	汇 中 股 份	657.74	0.0662	95.4518	300127	银 河 磁 电	26 272.81	0.0921	92.4734
381	300083	劲 胜 精 密	639.31	0.0643	95.5161	300385	雪 浪 环 境	26 259.16	0.0920	92.5654
382	300348	长 亮 科 技	636.07	0.0640	95.5801	300298	三 诺 生 物	26 188.36	0.0918	92.6572
383	300277	海 联 讯	631.26	0.0635	95.6436	300222	科 大 智 能	26 039.11	0.0913	92.7484
384	300023	宝 德 股 份	629.25	0.0633	95.7069	300398	飞 凯 材 料	25 905.56	0.0908	92.8392
385	300222	科 大 智 能	627.55	0.0631	95.7700	300409	道 氏 技 术	25 793.29	0.0904	92.9296
386	300365	恒 华 科 技	626.13	0.0630	95.8330	300145	南 方 泵 业	25 769.93	0.0903	93.0199
387	300391	康 跃 科 技	620.17	0.0624	95.8954	300435	中 泰 股 份	25 737.46	0.0902	93.1101
388	300397	天 和 防 务	617.80	0.0622	95.9576	300305	裕 兴 股 份	25 654.22	0.0899	93.2000
389	300403	地 尔 汉 宇	615.20	0.0619	96.0195	300164	通 源 石 油	25 606.65	0.0897	93.2897
390	300390	天 华 超 净	615.05	0.0619	96.0814	300455	康 拓 红 外	25 534.20	0.0895	93.3792
391	300423	鲁 亿 通	609.58	0.0613	96.1427	300487	蓝 晓 科 技	25 320.71	0.0887	93.4680
392	300242	明 家 科 技	601.63	0.0605	96.2033	300069	金 利 华 电	25 293.49	0.0886	93.5566

(4) 各股成交量、成交金额及占市场比例(二〇一五年)(续)

TRADING VOLUME, VALUE & MARKET SHARE, 2015 (Continued)

百万, Mil.

名次 Rank	代码 Code	股票名称 Stock	成交股数 Volume	百分比 % of Total	累计 %	代码 Code	股票名称 Stock	成交金额 Value	百分比 % of Total	累计 %
393	300389	艾比森	600.28	0.0604	96.2636	300396	迪瑞医疗	25 189.98	0.0883	93.6449
394	300440	运达科技	590.87	0.0595	96.3231	300149	量子高科	25 168.03	0.0882	93.7331
395	300421	力星股份	589.85	0.0593	96.3824	300214	日科化学	24 965.52	0.0875	93.8206
396	300412	迦南科技	582.83	0.0586	96.4411	300366	创意信息	24 843.49	0.0871	93.9076
397	300442	普丽盛	581.60	0.0585	96.4996	300117	嘉寓股份	24 800.56	0.0869	93.9945
398	300464	星徽精密	581.50	0.0585	96.5581	300453	三鑫医疗	24 732.09	0.0867	94.0812
399	300462	华铭智能	578.88	0.0582	96.6164	300138	晨光生物	24 600.90	0.0862	94.1674
400	300250	初灵信息	575.72	0.0579	96.6743	300434	金石东方	24 524.52	0.0859	94.2534
401	300379	东方通	559.42	0.0563	96.7306	300489	中飞股份	24 484.60	0.0858	94.3392
402	300498	温氏股份	557.63	0.0561	96.7867	300349	金卡股份	24 450.59	0.0857	94.4249
403	300455	康拓红外	556.63	0.0560	96.8427	300393	中来股份	24 310.94	0.0852	94.5100
404	300399	京天利	542.69	0.0546	96.8973	300194	福安药业	24 242.28	0.0850	94.5950
405	300280	南通锻压	542.19	0.0546	96.9518	300470	日机密封	24 052.15	0.0843	94.6793
406	300441	鲍斯股份	531.75	0.0535	97.0053	300423	鲁亿通	23 859.66	0.0836	94.7629
407	300426	唐德影视	528.11	0.0531	97.0585	300462	华铭智能	23 670.61	0.0830	94.8459
408	300410	正业科技	527.18	0.0530	97.1115	300306	远方光电	23 594.79	0.0827	94.9285
409	300428	四通新材	521.12	0.0524	97.1640	300479	神思电子	23 586.62	0.0827	95.0112
410	300385	雪浪环境	518.58	0.0522	97.2161	300417	南华仪器	23 422.42	0.0821	95.0933
411	300481	濮阳惠成	518.45	0.0522	97.2683	300446	乐凯新材	23 420.95	0.0821	95.1754
412	300354	东华测试	508.69	0.0512	97.3195	300464	星徽精密	23 375.76	0.0819	95.2573
413	300424	航新科技	508.47	0.0512	97.3706	300294	博雅生物	23 360.51	0.0819	95.3391
414	300485	赛升药业	503.17	0.0506	97.4213	300344	太空板业	23 348.52	0.0818	95.4210
415	300294	博雅生物	500.27	0.0503	97.4716	300429	强力新材	23 185.28	0.0813	95.5022
416	300346	南大光电	494.83	0.0498	97.5214	300008	上海佳豪	22 901.32	0.0803	95.5825
417	300393	中来股份	491.17	0.0494	97.5708	300425	环能科技	22 746.54	0.0797	95.6622
418	300416	苏试试验	485.86	0.0489	97.6197	300233	金城医药	22 528.87	0.0790	95.7411
419	300366	创意信息	485.44	0.0488	97.6685	300308	中际装备	22 389.36	0.0785	95.8196
420	300196	长海股份	483.86	0.0487	97.7172	300210	森远股份	22 377.71	0.0784	95.8980
421	300477	合纵科技	482.12	0.0485	97.7657	300061	康耐特	22 226.97	0.0779	95.9759
422	300458	合志科技	479.30	0.0482	97.8139	300365	恒华科技	22 214.70	0.0778	96.0538
423	300233	金城医药	468.67	0.0472	97.8611	300258	精锻科技	22 206.67	0.0778	96.1316
424	300396	迪瑞医疗	468.18	0.0471	97.9082	300261	雅本化学	22 185.47	0.0777	96.2093
425	300487	蓝晓科技	465.15	0.0468	97.9550	300108	双龙股份	22 129.90	0.0776	96.2869
426	300414	中光防雷	454.80	0.0458	98.0008	300375	鹏翎股份	22 079.97	0.0774	96.3643
427	300409	道氏技术	449.38	0.0452	98.0460	300390	天华超净	22 051.67	0.0773	96.4415
428	300465	高伟达	447.22	0.0450	98.0910	300452	山河药辅	21 866.46	0.0766	96.5182
429	300473	德尔股份	444.41	0.0447	98.1357	300445	康斯特	21 378.27	0.0749	96.5931
430	300260	新莱应材	442.84	0.0446	98.1802	300211	亿通科技	21 363.53	0.0749	96.6680
431	300422	博世科	437.71	0.0440	98.2243	300241	瑞丰光电	21 238.88	0.0744	96.7424
432	300457	赢合科技	435.22	0.0438	98.2681	300481	濮阳惠成	21 238.41	0.0744	96.8168
433	300450	先导智能	429.80	0.0432	98.3113	300427	红相电力	21 195.37	0.0743	96.8911
434	300279	和晶科技	416.33	0.0419	98.3532	300321	同大股份	20 948.84	0.0734	96.9645
435	300435	中泰股份	416.19	0.0419	98.3951	300323	华灿光电	20 822.72	0.0730	97.0375
436	300425	环能科技	411.64	0.0414	98.4365	300382	斯莱克	20 724.94	0.0726	97.1101
437	300420	五洋科技	411.02	0.0414	98.4779	300371	汇中股份	20 672.53	0.0724	97.1826
438	300453	三鑫医疗	405.23	0.0408	98.5186	300283	温州宏丰	20 459.98	0.0717	97.2543
439	300427	红相电力	404.85	0.0407	98.5594	300266	兴源环境	20 424.35	0.0716	97.3258
440	300448	浩云科技	400.82	0.0403	98.5997	300467	迅游科技	20 364.53	0.0714	97.3972
441	300482	万孚生物	397.95	0.0400	98.6397	300477	合纵科技	20 293.48	0.0711	97.4683
442	300463	迈克生物	396.95	0.0399	98.6797	300232	洲明科技	20 230.05	0.0709	97.5392
443	300362	天保重装	395.51	0.0398	98.7195	300281	金明精机	20 177.91	0.0707	97.6099
444	300317	珈伟股份	387.40	0.0390	98.7584	300176	鸿特精密	20 142.68	0.0706	97.6805
445	300430	诚益通	381.37	0.0384	98.7968	300354	东华测试	19 499.61	0.0683	97.7489
446	300387	富邦股份	380.40	0.0383	98.8351	300023	宝德股份	19 361.40	0.0679	97.8167
447	300447	全信股份	378.51	0.0381	98.8732	300407	凯发电气	19 245.76	0.0674	97.8841
448	300438	鹏辉能源	377.47	0.0380	98.9111	300121	阳谷华泰	19 182.05	0.0672	97.9514

(4) 各股成交量、成交金额及占市场比例(二〇一五年)(续)

TRADING VOLUME, VALUE & MARKET SHARE, 2015 (Continued)

百万, Mil.

名次 Rank	代码 Code	股票名称 Stock	成交股数 Volume	百分比 % of Total	累计 %	代码 Code	股票名称 Stock	成交金额 Value	百分比 % of Total	累计 %
449	300471	厚普股份	376.30	0.0379	98.9490	300083	劲胜精密	19 017.34	0.0666	98.0180
450	300434	金石东方	369.53	0.0372	98.9862	300488	恒锋工具	18 933.72	0.0664	98.0844
451	300468	四方精创	362.20	0.0364	99.0226	300268	万福生科	18 896.64	0.0662	98.1506
452	300478	杭州高新	361.81	0.0364	99.0590	300478	杭州高新	18 729.58	0.0656	98.2162
453	300405	科隆精化	360.37	0.0363	99.0953	300249	依米康	18 553.49	0.0650	98.2812
454	300394	天孚通信	360.34	0.0363	99.1316	300099	尤洛卡	18 379.26	0.0644	98.3457
455	300398	飞凯材料	357.97	0.0360	99.1676	300087	荃银高科	18 360.28	0.0643	98.4100
456	300472	新元科技	357.07	0.0359	99.2035	300230	永利股份	18 358.10	0.0643	98.4743
457	300407	凯发电气	354.44	0.0357	99.2392	300362	天保重装	18 122.38	0.0635	98.5378
458	300483	沃施股份	350.85	0.0353	99.2745	300174	元力股份	18 105.85	0.0635	98.6013
459	300382	斯莱克	347.25	0.0349	99.3094	300346	南大光电	18 042.77	0.0632	98.6645
460	300404	博济医药	345.54	0.0348	99.3442	300483	沃施股份	17 972.24	0.0630	98.7275
461	300266	兴源环境	343.60	0.0346	99.3787	300405	科隆精化	17 846.40	0.0625	98.7900
462	300461	田中精机	340.02	0.0342	99.4129	300461	田中精机	17 662.09	0.0619	98.8519
463	300343	联创股份	337.68	0.0340	99.4469	300421	力星股份	17 619.85	0.0617	98.9137
464	300437	清水源	334.46	0.0337	99.4806	300472	新元科技	17 323.38	0.0607	98.9744
465	300381	溢多利	316.83	0.0319	99.5125	300218	安利股份	17 287.10	0.0606	99.0350
466	300479	神思电子	314.79	0.0317	99.5441	300402	宝色股份	17 111.46	0.0600	99.0949
467	300449	汉邦高科	314.01	0.0316	99.5757	300391	康跃科技	16 751.51	0.0587	99.1536
468	300489	中飞股份	302.32	0.0304	99.6061	300277	海联讯	16 509.80	0.0579	99.2115
469	300417	南华仪器	300.51	0.0302	99.6364	300420	五洋科技	16 041.41	0.0562	99.2677
470	300469	信息发展	299.66	0.0302	99.6665	300313	天山生物	15 969.66	0.0560	99.3237
471	300459	浙江金科	291.71	0.0294	99.6959	300169	天晟新材	15 694.53	0.0550	99.3787
472	300488	恒锋工具	276.99	0.0279	99.7237	300279	和晶科技	15 414.47	0.0540	99.4327
473	300445	康斯特	269.04	0.0271	99.7508	300143	星河生物	14 639.97	0.0513	99.4840
474	300321	同大股份	261.59	0.0263	99.7771	300062	中能电气	14 021.57	0.0491	99.5331
475	300470	日机密封	256.95	0.0259	99.8030	300158	振东制药	13 581.77	0.0476	99.5807
476	300443	金雷风电	253.32	0.0255	99.8285	300196	长海股份	13 530.17	0.0474	99.6282
477	300452	山河药辅	244.53	0.0246	99.8531	300280	南通锻压	13 477.13	0.0472	99.6754
478	300419	浩丰科技	236.34	0.0238	99.8769	300123	太阳鸟	12 690.21	0.0445	99.7199
479	300429	强力新材	235.96	0.0237	99.9006	300459	浙江金科	12 447.71	0.0436	99.7635
480	300436	广生堂	227.14	0.0229	99.9234	300381	溢多利	12 297.71	0.0431	99.8066
481	300446	乐凯新材	195.27	0.0196	99.9431	300260	新莱应材	12 210.06	0.0428	99.8494
482	300451	创业软件	171.27	0.0172	99.9603	300456	耐威科技	12 165.94	0.0426	99.8920
483	300467	迅游科技	166.27	0.0167	99.9771	300387	富邦股份	11 929.82	0.0418	99.9338
484	300466	赛摩电气	115.73	0.0116	99.9887	300317	珈伟股份	11 621.70	0.0407	99.9745
485	300456	耐威科技	110.88	0.0112	99.9999	300466	赛摩电气	7 160.22	0.0251	99.9996
486	300493	润欣科技	0.65	0.0001	99.9999	300496	中科创达	75.50	0.0003	99.9999
487	300496	中科创达	0.63	0.0001	100.0000	300493	润欣科技	22.99	0.0001	100.0000
488	300495	美尚生态	0.06	0.0000	100.0000	300495	美尚生态	4.32	0.0000	100.0000
489	300497	富祥股份	0.04	0.0000	100.0000	300497	富祥股份	1.29	0.0000	100.0000
490	300492	山鼎设计	0.03	0.0000	100.0000	300492	山鼎设计	0.39	0.0000	100.0000
491	300490	N 华自	0.01	0.0000	100.0000	300494	N 盛天	0.18	0.0000	100.0000
492	300494	N 盛天	0.01	0.0000	100.0000	300490	N 华自	0.15	0.0000	100.0000
493	300491	N 通合	0.00	0.0000	100.0000	300491	N 通合	0.05	0.0000	100.0000
累计	Total		993 888.32	100.0000		累计	Total	28 535 280.64	100.0000	

(5) 每日成交股数表(二〇一五年)

DAILY TRADING VOLUME, 2015

亿股, 100 Mil. Shs.

日期 Date	一月 Jan.	二月 Feb.	三月 Mar.	四月 Apr.	五月 May.	六月 Jun.	七月 Jul.	八月 Aug.	九月 Sept.	十月 Oct.	十一月 Nov.	十二月 Dec.
1				34.24		43.95	52.65		31.91			49.74
2		16.15	33.01	39.97		50.50	45.30		38.42		46.84	43.46
3		22.48	33.74	39.30		50.33	47.08	39.84			40.01	43.30
4		21.94	29.53		29.39	47.52		42.17			58.57	48.40
5	17.94	27.40	30.67		30.42	47.31		46.84			65.12	
6	23.50	22.69	27.55		34.95		51.61	33.94			61.83	
7	18.49			39.23	30.79		18.90	42.59	37.86			47.60
8	18.97			44.05	38.66	44.91	44.59		36.86	42.11		51.62
9	19.13	17.47	23.90	40.49		39.26	23.00		50.77	43.01	68.72	45.35
10		14.84	26.95	35.19		43.87	13.43	47.95	35.49		65.26	44.33
11		17.63	27.69		48.43	44.56		48.08	32.56		70.92	37.20
12	16.30	19.10	27.83		51.73	45.15		38.32		55.82	74.25	
13	18.13	23.91	25.63	38.41	46.61		25.26	37.63		50.28	65.48	
14	15.91			36.73	44.91		40.67	40.73	34.89	52.47		36.30
15	15.07			36.29	41.19	47.71	50.66		33.04	56.66		38.91
16	18.46	26.00	35.10	30.57		43.37	52.56		39.03	62.05	55.16	41.81
17		20.95	37.29	33.25		40.23	46.90	36.59	47.99		73.61	55.31
18			37.94		42.40	38.27		49.15	37.68		51.66	51.54
19	26.52		35.03		44.73	36.96		43.78		58.04	54.92	
20	26.37		35.87	34.60	46.99		57.28	39.75		58.52	69.08	
21	30.17			32.58	45.28		48.94	35.18	43.49	72.26		42.67
22	26.54			37.65	57.85		51.45		47.64	59.64		41.59
23	23.74		39.19	38.65		38.23	53.23		41.31	67.61	67.67	46.75
24			48.42	36.54		37.72	58.75	23.05	43.14		52.84	37.24
25		22.53	42.97		45.92	36.97		27.18	41.14		66.52	35.70
26	20.58	22.13	43.67		45.73	35.51		46.45		68.49	63.23	
27	22.40	25.27	31.29	35.25	50.00		55.58	40.54		62.36	64.59	
28	22.32			34.59	54.26		58.04	45.29	37.88	57.74		45.11
29	17.34			30.51	50.11	38.65	52.05		38.43	44.07		35.87
30	18.18		33.30	34.39		54.88	48.22		29.71	50.10	60.05	40.81
31			34.64				38.57	35.65				39.62
最高 High	30.17	27.40	48.42	44.05	57.85	54.88	58.75	49.15	50.77	72.26	74.25	55.31
最低 Low	15.07	14.84	23.90	30.51	29.39	35.51	13.43	23.05	29.71	42.11	40.01	35.70
平均 Avg.	20.80	21.37	33.69	36.31	44.02	43.14	44.99	40.03	38.96	56.54	61.73	43.49
累计 Total	416.06	320.49	741.21	762.48	880.36	905.86	1 034.73	840.68	779.26	961.23	1 296.32	1 000.21
全年累计 Total of 2015	9 938.88											

(6) 每日成交金额表 (二〇一五年)

DAILY TRADING VALUE, 2015

亿元人民币, RMB 100 Mil.

日期 Date	一月 Jan.	二月 Feb.	三月 Mar.	四月 Apr.	五月 May.	六月 Jun.	七月 Jul.	八月 Aug.	九月 Sept.	十月 Oct.	十一月 Nov.	十二月 Dec.
1				1 021.91		1 918.13	1 702.21		637.54			1 447.74
2		378.68	855.08	1 226.03		2 145.61	1 298.02		737.27		1 233.19	1 196.46
3		550.19	855.61	1 256.47		2 227.10	1 283.67	1 045.36			1 070.04	1 254.10
4		519.42	757.30		1 032.89	2 077.34		1 112.70			1 528.99	1 418.59
5	344.54	663.12	817.22		1 013.84	2 006.90		1 239.86			1 729.40	
6	473.39	556.44	711.60		1 265.09		1 380.23	878.20			1 641.77	
7	379.73			1 295.91	1 087.80		447.30	1 198.93	736.03			1 304.97
8	394.96			1 428.15	1 352.86	1 813.93	931.81		718.26	902.84		1 423.87
9	410.61	419.22	640.28	1 307.28		1 582.59	586.62		1 088.77	923.03	1 913.62	1 282.69
10		367.60	731.04	1 171.61		1 705.10	456.54	1 411.27	748.65		1 803.08	1 270.16
11		458.51	755.74		1 724.25	1 686.59		1 455.58	686.01		1 903.23	1 065.01
12	361.64	486.38	737.40		1 864.08	1 830.21		1 151.67		1 265.53	2 104.08	
13	406.42	606.69	683.99	1 301.15	1 733.76		857.82	1 087.96		1 151.41	1 812.97	
14	348.04			1 267.95	1 638.44		1 216.85	1 184.20	682.15	1 184.08		1 023.52
15	326.82			1 182.21	1 452.32	1 860.80	1 354.90		594.56	1 299.69		1 111.85
16	414.57	669.44	969.53	996.28		1 696.33	1 320.37		712.35	1 474.74	1 470.38	1 207.41
17		553.56	1 018.59	1 046.00		1 582.55	1 293.66	1 032.61	954.03		1 997.71	1 590.30
18			983.24		1 560.39	1 508.68		1 372.01	748.32		1 405.02	1 503.78
19	587.15		917.88		1 708.22	1 366.26		1 152.82		1 381.56	1 489.24	
20	577.82		1 000.58	1 024.39	1 791.81		1 692.99	1 096.84		1 408.07	1 840.20	
21	656.96			1 021.55	1 800.94		1 487.67	907.20	904.49	1 749.44		1 224.03
22	581.61			1 195.01	2 221.84		1 533.57		1 015.80	1 467.62		1 144.75
23	533.96		1 129.08	1 259.90		1 375.64	1 581.46		893.66	1 714.21	1 787.29	1 334.38
24			1 458.25	1 234.26		1 404.96	1 859.18	530.03	947.74		1 506.00	1 078.87
25		569.80	1 322.55		1 761.85	1 342.81		591.40	859.25		1 933.98	1 058.90
26	461.83	547.91	1 338.03		1 817.94	1 176.00		969.15		1 739.62	1 873.85	
27	503.05	634.37	925.20	1 207.23	1 993.86		1 698.31	839.53		1 576.06	1 832.83	
28	502.29			1 110.57	2 209.93		1 547.50	979.18	799.47	1 509.47		1 282.80
29	384.55			1 078.66	2 132.61	1 167.54	1 444.02		841.11	1 146.58		1 015.40
30	388.81		970.00	1 201.79		1 616.82	1 381.62		641.58	1 297.97	1 673.59	1 151.39
31			1 012.54				1 085.12	772.44				1 120.32
最高 High	656.96	669.44	1 458.25	1 428.15	2 221.84	2 227.10	1 859.18	1 455.58	1 088.77	1 749.44	2 104.08	1 590.30
最低 Low	326.82	367.60	640.28	996.28	1 013.84	1 167.54	447.30	530.03	594.56	902.84	1 070.04	1 015.40
平均 Avg.	451.94	532.09	935.94	1 182.58	1 658.24	1 671.04	1 280.06	1 048.05	797.35	1 364.23	1 692.88	1 239.62
累计 Total	9 038.76	7 981.33	20 590.74	24 834.28	33 164.71	35 091.90	29 441.43	22 008.95	15 947.03	23 191.91	35 550.47	28 511.29
全年累计 Total of 2015			285 352.81									

(7) 每日成交笔数表(二〇一五年)

DAILY DEALS, 2015

万笔, 10 000

日期 Date	一月 Jan.	二月 Feb.	三月 Mar.	四月 Apr.	五月 May.	六月 Jun.	七月 Jul.	八月 Aug.	九月 Sept.	十月 Oct.	十一月 Nov.	十二月 Dec.
1				278.38		419.78	447.95		252.03			483.07
2		132.47	249.29	324.99		477.91	353.20		291.73		435.29	429.20
3		178.70	271.27	325.08		509.82	357.55	337.77			384.33	428.31
4		177.34	241.76		257.96	494.25		380.84			503.54	478.66
5	140.95	215.18	250.72		274.79	480.50		425.96			562.76	
6	177.95	203.79	239.01		311.57		377.15	320.38			524.46	
7	148.27			331.47	286.27		122.05	383.86	275.88			436.63
8	148.95			379.75	322.85	464.17	193.60		288.52	319.52		500.88
9	153.63	149.78	201.30	353.23		403.74	155.58		381.96	346.82	596.41	458.61
10		133.94	220.45	298.41		415.72	79.07	425.95	292.91		584.40	445.79
11		149.24	233.26		379.90	422.36		456.54	270.71		604.94	379.05
12	136.76	162.05	237.01		431.89	448.70		377.62		428.84	669.62	
13	153.20	191.13	219.26	323.55	410.53		183.06	362.70		404.93	615.61	
14	136.40			327.38	396.19		317.74	376.93	287.87	442.89		372.82
15	130.57			328.87	362.99	480.51	377.06		256.45	446.66		397.73
16	148.64	203.47	273.22	270.04		439.78	391.56		289.05	500.67	492.67	428.67
17		173.75	305.58	279.85		402.62	374.29	341.66	360.21		662.94	519.84
18			292.22		360.36	397.60		456.29	294.85		492.08	524.77
19	211.84		283.20		408.62	352.68		394.70		484.78	490.52	
20	203.69		291.07	290.11	420.60		474.24	360.58		475.67	597.74	
21	221.76			268.92	417.34		433.56	333.23	336.68	607.43		426.51
22	199.24			300.47	538.65		466.47		380.33	481.93		410.16
23	194.35		309.13	321.19		360.04	467.11		350.67	542.96	610.87	480.70
24			397.26	317.55		365.80	544.63	172.28	349.51		505.90	391.07
25		187.10	352.85		437.15	365.51		195.50	355.69		615.34	373.37
26	157.41	185.33	372.85		425.13	304.59		358.14		570.70	617.48	
27	181.21	204.86	261.81	304.54	482.52		509.83	317.05		540.96	623.98	
28	184.06			307.27	546.27		467.68	357.53	305.46	522.91		460.20
29	142.09			248.96	490.86	294.73	464.42		331.53	403.99		363.36
30	148.01		281.84	288.24		401.85	456.97		269.69	446.16	546.96	397.83
31			289.98				366.86	298.73				407.26
最高 High	221.76	215.18	397.26	379.75	546.27	509.82	544.63	456.54	381.96	607.43	669.62	524.77
最低 Low	130.57	132.47	201.30	248.96	257.96	294.73	79.07	172.28	252.03	319.52	384.33	363.36
平均 Avg.	165.95	176.54	276.11	308.01	398.12	414.41	364.42	354.01	311.09	468.70	558.95	434.54
累计 Total	3 318.98	2 648.14	6 074.35	6 468.26	7 962.44	8 702.66	8 381.64	7 434.25	6 221.73	7 967.82	11 737.86	9 994.49
全年累计 Total of 2015			86 912.60									

3. 创业板市价总值

CHINEXT MARKET VALUE

(1) 市价总值(二〇〇九年至二〇一五年)

MARKET VALUE, 2009—2015

10 亿元人民币, RMB Bil.

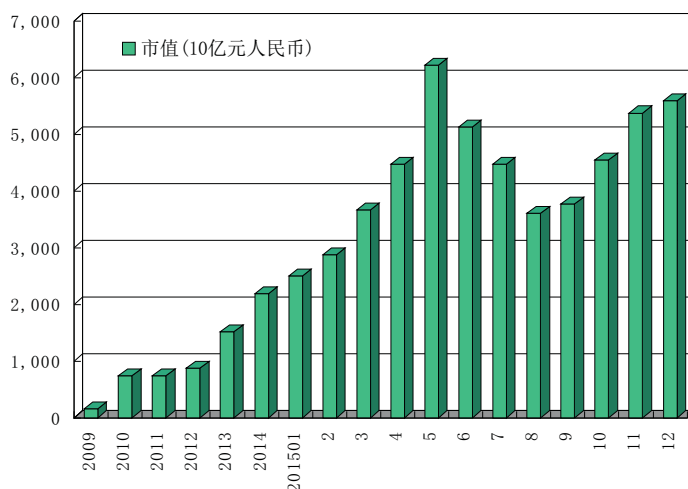
年/月 Year/Month	市价总值 Market Value	增长% ±%
2009	161.01	-
2010	736.52	357.44
2011	743.38	0.93
2012	873.12	17.45
2013	1 509.20	72.85
2014	2 185.09	44.79
2015	5 591.62	155.90
2015 一月 Jan	2 494.04	14.14
二月 Feb	2 867.08	14.96
三月 Mar	3 667.82	27.93
四月 Apr	4 471.00	21.90
五月 May	6 211.59	38.93
六月 Jun	5 124.61	-17.50
七月 Jul	4 472.92	-12.72
八月 Aug	3 609.22	-19.31
九月 Sep	3 762.16	4.24
十月 Oct	4 547.31	20.87
十一月 Nov	5 373.23	18.16
十二月 Dec	5 591.62	4.06

注:年底、月底数字。

Note: Year-end or Month-end Figures.

(2) 市价总值柱状图(二〇〇九年至二〇一五年)

MARKET VALUE CHART, 2009—2015



(3) 上市股份市价总值分布(二〇一五年)

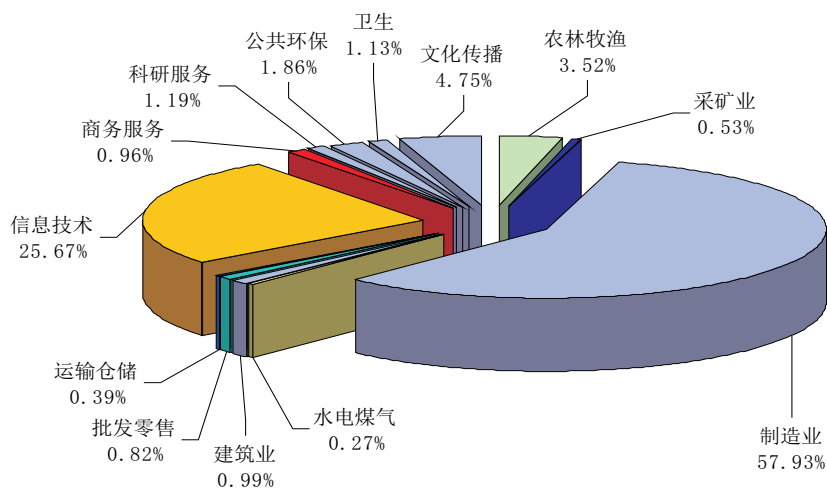
MARKET VALUE BY INDUSTRY, 2015

10 亿元人民币, RMB Bil.

行业	一月	二月	三月	四月	五月	六月	七月	八月	九月	十月	十一月	十二月	平均
Industry	Jan.	Feb.	Mar.	Apr.	May.	Jun.	Jul.	Aug.	Sept.	Oct.	Nov.	Dec.	Avg.
农林牧渔	14.42	15.05	19.08	24.99	38.26	38.62	35.58	34.37	34.77	36.52	213.02	196.89	58.47
采矿业	20.73	22.80	26.53	27.45	33.60	30.71	20.29	19.53	19.62	27.67	31.61	29.50	25.84
制造业	1 469.32	1 626.11	2 095.13	2 471.13	3 594.49	3 032.43	2 697.56	2 198.07	2 244.87	2 690.06	3 092.79	3 239.31	2 537.61
水电煤气	4.22	4.20	4.93	5.48	8.13	5.39	4.31	3.94	3.54	14.01	14.97	15.32	7.37
建筑业	34.80	38.20	56.49	59.63	67.84	55.55	51.01	46.22	46.17	54.93	50.95	55.24	51.42
批发零售	19.70	22.95	29.36	32.82	60.72	38.94	32.80	26.37	26.05	44.61	46.21	45.82	35.53
运输仓储	6.36	9.05	14.49	19.22	22.99	17.56	12.34	11.37	14.92	21.75	21.60	21.61	16.10
信息技术	630.55	790.87	991.91	1 336.01	1 734.67	1 381.00	1 127.19	848.23	926.90	1 182.41	1 366.18	1 435.16	1 145.92
商务服务	37.57	43.51	59.68	54.57	75.12	59.33	52.79	47.12	46.04	44.84	47.65	53.84	51.84
科研服务	33.80	37.70	50.76	61.23	97.17	78.25	58.46	43.94	50.81	54.10	60.77	66.41	57.78
公共环保	56.59	61.98	75.44	91.39	114.58	93.27	86.71	85.43	81.29	89.94	101.66	103.81	86.84
卫生	40.83	46.02	52.06	73.99	86.50	69.03	66.96	53.61	59.85	67.83	65.71	63.21	62.13
文化传播	125.15	148.64	191.97	213.09	277.52	224.52	226.92	191.00	207.32	218.62	260.13	265.50	212.53
总 额	2 494.04	2 867.08	3 667.82	4 471.00	6 211.59	5 124.61	4 472.92	3 609.22	3 762.16	4 547.31	5 373.23	5 591.62	4 349.38

注:月底数字。

Note: Month-end Figures.



2015 年创业板上市股份市价总值分布

(4) 每日市价总值表(二〇一五年)
DAILY MARKET VALUE, 2015

10 亿元人民币, RMB Bil.

日期 Date	一月 Jan.	二月 Feb.	三月 Mar.	四月 Apr.	五月 May.	六月 Jun.	七月 Jul.	八月 Aug.	九月 Sept.	十月 Oct.	十一月 Nov.	十二月 Dec.
1				3 788.53		6 480.01	4 901.68		3 389.65			5 298.27
2		2 514.02	2 952.54	3 900.83		6 740.78	4 663.70		3 294.71		4 649.08	5 179.17
3		2 589.66	2 923.16	3 983.81		6 806.99	4 501.63	4 227.69			4 662.18	5 367.66
4		2 606.47	2 993.79		4 477.46	6 689.35		4 476.99			4 916.01	5 360.74
5	2 160.34	2 632.12	3 008.80		4 420.87	6 648.81		4 441.68			4 886.49	
6	2 255.79	2 564.49	2 924.36		4 503.84		4 303.97	4 405.85			5 057.61	
7	2 232.88			4 072.31	4 467.48		4 071.93	4 585.89	3 372.26			5 447.69
8	2 255.79			3 987.99	4 741.75	6 351.37	4 028.49		3 565.05	3 936.20		5 388.65
9	2 262.13	2 530.87	2 984.83	4 001.10		6 361.76	4 159.22		3 702.04	3 989.34	5 196.06	5 328.41
10		2 580.20	3 054.00	4 099.03		6 601.22	4 320.84	4 814.08	3 649.67		5 251.46	5 354.32
11		2 621.97	3 043.96		5 012.75	6 715.43		4 827.11	3 697.55		5 413.84	5 288.03
12	2 276.31	2 653.95	3 009.27		5 180.06	6 805.67		4 707.74		4 164.19	5 456.26	
13	2 318.11	2 717.21	3 089.45	4 165.53	5 175.92		4 528.50	4 826.59		4 222.54	5 236.88	
14	2 303.87			4 141.55	5 164.12		4 655.59	4 812.58	3 431.34	4 167.19		5 373.43
15	2 297.20			3 941.52	5 220.74	6 520.65	4 441.03		3 252.90	4 324.54		5 456.36
16	2 361.56	2 811.09	3 204.92	3 980.67		6 298.79	4 485.47		3 482.53	4 390.03	5 377.28	5 523.61
17		2 830.93	3 216.48	3 957.16		6 525.81	4 729.06	4 783.35	3 478.49		5 261.97	5 706.36
18			3 314.72		5 478.06	6 182.33		4 468.62	3 562.31		5 145.59	5 665.04
19	2 354.59		3 344.46		5 579.57	5 861.64		4 583.55		4 366.09	5 376.24	
20	2 457.73		3 410.31	3 883.49	5 748.08		4 840.93	4 467.39		4 499.70	5 458.66	
21	2 502.78			4 087.53	5 966.73		4 937.89	4 203.29	3 740.48	4 208.72		5 679.94
22	2 538.69			4 220.71	5 943.78		4 994.49		3 755.15	4 410.29		5 728.57
23	2 487.24		3 543.77	4 312.73		5 991.91	5 167.22		3 769.19	4 568.86	5 387.40	5 611.61
24			3 640.75	4 362.89		6 021.28	5 094.83	3 874.31	3 815.45		5 537.37	5 658.71
25		2 795.76	3 709.29		5 901.97	5 726.85		3 601.99	3 645.55		5 692.66	5 685.22
26	2 542.53	2 804.40	3 582.79		6 182.67	5 266.77		3 458.73		4 572.02	5 617.14	
27	2 557.51	2 867.08	3 633.25	4 365.96	6 303.79		4 741.22	3 570.98		4 638.12	5 287.46	
28	2 554.22			4 238.95	6 029.72		4 547.25	3 783.41	3 827.55	4 512.55		5 568.13
29	2 535.05			4 396.22	6 211.59	4 883.05	4 752.90		3 779.72	4 540.43		5 613.08
30	2 494.04		3 585.53	4 471.00		5 124.61	4 549.94		3 762.16	4 547.31	5 373.23	5 708.67
31			3 667.82				4 472.92	3 609.22				5 591.62
最高 High	2 557.51	2 867.08	3 709.29	4 471.00	6 303.79	6 806.99	5 167.22	4 827.11	3 827.55	4 638.12	5 692.66	5 728.57
最低 Low	2 160.34	2 514.02	2 923.16	3 788.53	4 420.87	4 883.05	4 028.49	3 458.73	3 252.90	3 936.20	4 649.08	5 179.17
平均 Avg.	2 387.42	2 674.68	3 265.38	4 112.36	5 385.55	6 219.29	4 603.94	4 311.00	3 598.69	4 356.36	5 249.57	5 503.62
全年平均	Average of 2015		4 359.26									

(5) 各股市价总值排名表(二〇一五年)

RANK BY STOCK MARKET VALUE, 2015

百万元人民币, RMB Mil.

名次 Rank	代码 Code	股票名称 Stock	市价总值 Market Value	占市场 % of Total	累计 %	代码 Code	股票名称 Stock	流通市值 Neg. Value	占市场 % of Total	累计 %
1	300498	温氏股份	165 818.82	2.9655	2.9655	300059	东方财富	67 184.01	2.0944	2.0944
2	300104	乐视网	109 133.69	1.9517	4.9172	300104	乐视网	63 469.43	1.9786	4.0729
3	300059	东方财富	96 458.00	1.7250	6.6423	300024	机器人	43 417.24	1.3535	5.4264
4	300070	碧水源	63 649.13	1.1383	7.7806	300027	华谊兄弟	38 496.88	1.2001	6.6264
5	300027	华谊兄弟	57 726.91	1.0324	8.8129	300251	光线传媒	37 091.61	1.1563	7.7827
6	300433	蓝思科技	56 144.76	1.0041	9.8170	300144	宋城演艺	34 499.42	1.0755	8.8582
7	300024	机器人	48 580.19	0.8688	10.6858	300070	碧水源	34 353.26	1.0709	9.9291
8	300418	昆仑万维	46 103.75	0.8245	11.5103	300168	万达信息	33 085.55	1.0314	10.9605
9	300251	光线传媒	44 429.50	0.7946	12.3049	300017	网宿科技	30 204.20	0.9416	11.9020
10	300017	网宿科技	42 459.17	0.7593	13.0643	300124	汇川技术	29 345.54	0.9148	12.8168
11	300144	宋城演艺	41 110.86	0.7352	13.7995	300003	乐普医疗	26 483.72	0.8256	13.6424
12	300033	同花顺	38 196.48	0.6831	14.4826	300257	开山股份	25 122.23	0.7831	14.4256
13	300124	汇川技术	37 535.49	0.6713	15.1539	300015	爱尔眼科	24 678.52	0.7693	15.1949
14	300315	掌趣科技	37 217.28	0.6656	15.8194	300001	特锐德	23 907.05	0.7453	15.9401
15	300267	尔康制药	34 552.93	0.6179	16.4374	300315	掌趣科技	22 212.31	0.6924	16.6326
16	300182	捷成股份	34 003.82	0.6081	17.0455	300058	蓝色光标	21 191.53	0.6606	17.2932
17	300168	万达信息	33 900.86	0.6063	17.6518	300133	华策影视	20 858.05	0.6502	17.9434
18	300133	华策影视	32 519.98	0.5816	18.2334	300072	三聚环保	20 274.66	0.6320	18.5754
19	300408	三环集团	32 203.14	0.5759	18.8093	300267	尔康制药	19 038.32	0.5935	19.1689
20	300003	乐普医疗	31 343.20	0.5605	19.3698	300033	同花顺	18 614.96	0.5803	19.7492
21	300015	爱尔眼科	31 123.96	0.5566	19.9264	300113	顺网科技	18 153.23	0.5659	20.3151
22	300383	光环新网	30 406.52	0.5438	20.4702	300408	三环集团	18 120.03	0.5649	20.8800
23	300113	顺网科技	29 642.55	0.5301	21.0004	300134	大富科技	17 991.33	0.5609	21.4408
24	300085	银之杰	29 392.47	0.5257	21.5260	300032	金龙机电	17 584.01	0.5482	21.9890
25	300122	智飞生物	29 104.00	0.5205	22.0465	300336	新文化	17 545.37	0.5469	22.5359
26	300001	特锐德	29 056.98	0.5197	22.5661	300115	长盈精密	17 402.23	0.5425	23.0784
27	300058	蓝色光标	28 446.13	0.5087	23.0749	300291	华录百纳	16 763.79	0.5226	23.6010
28	300146	汤臣倍健	28 028.42	0.5013	23.5761	300266	兴源环境	16 645.55	0.5189	24.1199
29	300257	开山股份	26 469.30	0.4734	24.0495	300147	香雪制药	16 511.96	0.5147	24.6346
30	300072	三聚环保	26 436.25	0.4728	24.5223	300253	卫宁软件	16 155.83	0.5036	25.1383
31	300431	暴风科技	26 348.72	0.4712	24.9935	300333	兆日科技	15 882.96	0.4951	25.6334
32	300002	神州泰岳	26 127.28	0.4673	25.4608	300203	聚光科技	15 312.00	0.4773	26.1107
33	300291	华录百纳	25 223.98	0.4511	25.9119	300178	腾邦国际	15 152.50	0.4724	26.5831
34	300159	新研股份	24 739.98	0.4424	26.3543	300002	神州泰岳	15 067.83	0.4697	27.0528
35	300324	旋极信息	24 648.73	0.4408	26.7951	300079	数码视讯	14 619.50	0.4557	27.5085
36	300253	卫宁软件	23 251.13	0.4158	27.2110	300208	恒顺众升	14 589.49	0.4548	27.9633
37	300336	新文化	22 577.02	0.4038	27.6147	300182	捷成股份	14 269.61	0.4448	28.4081
38	300098	高新兴	22 475.45	0.4019	28.0167	300020	银江股份	14 130.19	0.4405	28.8486
39	300367	东方网力	22 468.98	0.4018	28.4185	300085	银之杰	14 033.67	0.4375	29.2861
40	300188	美亚柏科	22 468.37	0.4018	28.8203	300212	易华录	13 966.08	0.4354	29.7215
41	300199	翰宇药业	21 921.10	0.3920	29.2124	300188	美亚柏科	13 895.32	0.4332	30.1546
42	300010	立思辰	21 870.21	0.3911	29.6035	300026	红日药业	13 837.63	0.4314	30.5860
43	300359	全通教育	21 846.97	0.3907	29.9942	300088	长信科技	13 672.91	0.4262	31.0122
44	300463	迈克生物	21 834.54	0.3905	30.3847	300324	旋极信息	13 629.36	0.4249	31.4371
45	300364	中文在线	21 360.00	0.3820	30.7667	300010	立思辰	13 567.83	0.4230	31.8601
46	300266	兴源环境	21 213.99	0.3794	31.1461	300078	思创医惠	13 553.84	0.4225	32.2826
47	300026	红日药业	21 201.57	0.3792	31.5252	300202	聚龙股份	13 526.91	0.4217	32.7043
48	300288	朗玛信息	20 857.74	0.3730	31.8982	300142	沃森生物	13 466.71	0.4198	33.1241
49	300287	飞利信	20 641.51	0.3692	32.2674	300229	拓尔思	13 057.11	0.4070	33.5311
50	300032	金龙机电	20 548.57	0.3675	32.6349	300383	光环新网	13 026.99	0.4061	33.9372
51	300078	思创医惠	20 435.00	0.3655	33.0003	300101	振芯科技	12 996.32	0.4051	34.3423
52	300297	蓝盾股份	20 199.96	0.3613	33.3616	300146	汤臣倍健	12 991.15	0.4050	34.7473
53	300156	神雾环保	20 196.45	0.3612	33.7228	300307	慈星股份	12 739.16	0.3971	35.1444

(5) 各股市价总值排名表(二〇一五年)(续)

RANK BY STOCK MARKET VALUE, 2015 (Continued)

百万元人民币, RMB Mil.

名次 Rank	代码 Code	股票名称 Stock	市价总值 Market Value	占市场 % of Total	累计 %	代码 Code	股票名称 Stock	流通市值 Neg. Value	占市场 % of Total	累计 %
54	300043	互动娱乐	19 658.33	0.3516	34.0744	300297	蓝盾股份	12 656.30	0.3945	35.5390
55	300134	大富科技	19 649.28	0.3514	34.4258	300156	神雾环保	12 635.41	0.3939	35.9329
56	300458	全志科技	19 040.00	0.3405	34.7663	300274	阳光电源	12 590.20	0.3925	36.3253
57	300171	东富龙	19 030.50	0.3403	35.1066	300244	迪安诊断	12 492.98	0.3894	36.7148
58	300115	长盈精密	18 802.32	0.3363	35.4429	300170	汉得信息	12 371.08	0.3856	37.1004
59	300244	迪安诊断	18 766.77	0.3356	35.7785	300199	翰宇药业	12 222.04	0.3810	37.4814
60	300208	恒顺众升	18 626.56	0.3331	36.1116	300043	互动娱乐	12 184.49	0.3798	37.8613
61	300142	沃森生物	18 504.72	0.3309	36.4425	300136	信维通信	12 077.14	0.3765	38.2378
62	300296	利亚德	18 328.04	0.3278	36.7703	300077	国民技术	12 015.97	0.3746	38.6123
63	300207	欣旺达	18 136.50	0.3244	37.0947	300316	鼎盛机电	11 991.20	0.3738	38.9861
64	300274	阳光电源	18 120.85	0.3241	37.4187	300287	飞利信	11 855.15	0.3696	39.3557
65	300166	东方国信	18 107.45	0.3238	37.7426	300207	欣旺达	11 798.93	0.3678	39.7235
66	300299	富春通信	17 886.72	0.3199	38.0625	300216	千山药机	11 782.78	0.3673	40.0908
67	300109	新开源	17 738.70	0.3172	38.3797	300204	舒泰神	11 681.55	0.3642	40.4550
68	300202	聚龙股份	17 688.53	0.3163	38.6960	300498	温氏股份	11 662.03	0.3635	40.8185
69	300136	信维通信	17 674.24	0.3161	39.0121	300055	万邦达	11 396.32	0.3553	41.1738
70	300485	赛升药业	17 628.00	0.3153	39.3274	300418	昆仑万维	11 235.77	0.3503	41.5240
71	300369	绿盟科技	17 496.59	0.3129	39.6403	300014	亿纬锂能	11 186.05	0.3487	41.8727
72	300339	润和软件	17 199.60	0.3076	39.9479	300122	智飞生物	11 002.03	0.3430	42.2157
73	300212	易华录	17 073.03	0.3053	40.2532	300166	东方国信	10 988.36	0.3425	42.5583
74	300352	北信源	16 862.11	0.3016	40.5548	300273	和佳股份	10 712.77	0.3340	42.8922
75	300083	劲胜精密	16 840.93	0.3012	40.8560	300252	金信诺	10 619.01	0.3310	43.2232
76	300079	数码视讯	16 698.86	0.2986	41.1546	300009	安科生物	10 606.92	0.3307	43.5539
77	300147	香雪制药	16 543.52	0.2959	41.4505	300187	永清环保	10 597.09	0.3303	43.8842
78	300252	金信诺	16 504.71	0.2952	41.7456	300224	正海磁材	10 591.02	0.3302	44.2144
79	300273	和佳股份	16 465.51	0.2945	42.0401	300271	华宇软件	10 574.05	0.3296	44.5440
80	300170	汉得信息	16 448.20	0.2942	42.3342	300367	东方网力	10 438.88	0.3254	44.8694
81	300101	振芯科技	16 407.56	0.2934	42.6277	300011	鼎汉技术	10 347.45	0.3226	45.1920
82	300009	安科生物	16 332.95	0.2921	42.9198	300352	北信源	10 193.04	0.3178	45.5098
83	300088	长信科技	16 190.82	0.2896	43.2093	300238	冠昊生物	10 165.86	0.3169	45.8267
84	300333	兆日科技	16 128.00	0.2884	43.4978	300114	中航电测	10 162.09	0.3168	46.1435
85	300020	银江股份	16 065.22	0.2873	43.7851	300288	朗玛信息	10 068.47	0.3139	46.4573
86	300055	万邦达	15 960.86	0.2854	44.0705	300096	易联众	9 945.98	0.3100	46.7674
87	300216	千山药机	15 932.05	0.2849	44.3554	300098	高新兴	9 883.59	0.3081	47.0755
88	300413	快乐购	15 879.60	0.2840	44.6394	300339	润和软件	9 806.99	0.3057	47.3812
89	300145	南方泵业	15 866.19	0.2837	44.9232	300083	劲胜精密	9 564.10	0.2981	47.6793
90	300242	明家科技	15 851.19	0.2835	45.2067	300159	新研股份	9 562.12	0.2981	47.9774
91	300011	鼎汉技术	15 705.49	0.2809	45.4875	300171	东富龙	9 522.80	0.2969	48.2743
92	300178	腾邦国际	15 663.13	0.2801	45.7677	300215	电科院	9 459.84	0.2949	48.5692
93	300203	聚光科技	15 539.59	0.2779	46.0456	300285	国瓷材料	9 381.34	0.2924	48.8616
94	300368	汇金股份	15 426.38	0.2759	46.3214	300296	利亚德	9 235.76	0.2879	49.1495
95	300392	腾信股份	15 367.68	0.2748	46.5963	300110	华仁药业	9 168.62	0.2858	49.4353
96	300271	华宇软件	15 222.60	0.2722	46.8685	300191	潜能恒信	9 129.57	0.2846	49.7199
97	300269	联建光电	15 135.80	0.2707	47.1392	300090	盛运环保	9 055.15	0.2823	50.0022
98	300229	拓尔思	14 628.85	0.2616	47.4008	300347	泰格医药	9 005.54	0.2807	50.2830
99	300302	同有科技	14 540.71	0.2600	47.6609	300016	北陆药业	8 826.49	0.2752	50.5581
100	300467	迅游科技	14 524.80	0.2598	47.9206	300205	天喻信息	8 765.45	0.2732	50.8314
101	300310	宜通世纪	14 261.10	0.2550	48.1757	300342	天银机电	8 693.01	0.2710	51.1023
102	300215	电科院	14 256.00	0.2550	48.4306	300068	南都电源	8 665.48	0.2701	51.3725
103	300379	东方通	14 136.38	0.2528	48.6834	300028	金亚科技	8 549.12	0.2665	51.6390
104	300191	潜能恒信	14 112.00	0.2524	48.9358	300094	国联水产	8 541.32	0.2663	51.9052
105	300014	亿纬锂能	14 016.43	0.2507	49.1865	300039	上海凯宝	8 517.71	0.2655	52.1708
106	300496	中科创达	14 001.00	0.2504	49.4369	300145	南方泵业	8 503.32	0.2651	52.4358

(5) 各股市价总值排名表(二〇一五年)(续)

RANK BY STOCK MARKET VALUE, 2015 (Continued)

百万元人民币, RMB Mil.

名次 Rank	代码 Code	股票名称 Stock	市价总值 Market Value	占市场 % of Total	累计 %	代码 Code	股票名称 Stock	流通市值 Neg. Value	占市场 % of Total	累计 %
107	300238	冠昊生物	13 997.21	0.2503	49.6872	300300	汉鼎股份	8 428.39	0.2627	52.6986
108	300197	铁汉生态	13 817.97	0.2471	49.9343	300100	双林股份	8 420.32	0.2625	52.9611
109	300439	美康生物	13 607.60	0.2434	50.1777	300034	钢研高纳	8 385.78	0.2614	53.2225
110	300045	华力创通	13 578.24	0.2428	50.4205	300109	新开源	8 361.47	0.2607	53.4831
111	300004	南风股份	13 540.13	0.2422	50.6627	300004	南风股份	8 341.66	0.2600	53.7432
112	300450	先导智能	13 517.04	0.2417	50.9044	300064	豫金刚石	8 335.12	0.2598	54.0030
113	300292	吴通控股	13 492.35	0.2413	51.1457	300310	宜通世纪	8 316.90	0.2593	54.2623
114	300347	泰格医药	13 320.13	0.2382	51.3839	300012	华测检测	8 294.13	0.2586	54.5208
115	300114	中航电测	13 156.89	0.2353	51.6192	300066	三川股份	8 269.05	0.2578	54.7786
116	300426	唐德影视	13 120.00	0.2346	51.8538	300045	华力创通	8 107.30	0.2527	55.0313
117	300316	晶盛机电	12 942.34	0.2315	52.0853	300152	科融环境	7 990.49	0.2491	55.2804
118	300307	慈星股份	12 880.12	0.2303	52.3156	300005	探路者	7 969.40	0.2484	55.5289
119	300263	隆华节能	12 811.36	0.2291	52.5448	300190	维尔利	7 904.09	0.2464	55.7753
120	300077	国民技术	12 738.95	0.2278	52.7726	300328	宜安科技	7 826.56	0.2440	56.0192
121	300128	锦富新材	12 673.30	0.2266	52.9992	300075	数字政通	7 798.28	0.2431	56.2623
122	300063	天龙集团	12 590.43	0.2252	53.2244	300332	天壕环境	7 712.17	0.2404	56.5028
123	300384	三联虹普	12 575.44	0.2249	53.4493	300302	同有科技	7 697.11	0.2399	56.7427
124	300131	英唐智控	12 572.28	0.2248	53.6741	300086	康芝药业	7 634.49	0.2380	56.9807
125	300300	汉鼎股份	12 521.39	0.2239	53.8981	300295	三六五网	7 588.41	0.2366	57.2173
126	300278	华昌达	12 410.64	0.2220	54.1200	300052	中青宝	7 564.47	0.2358	57.4531
127	300090	盛运环保	12 400.76	0.2218	54.3418	300197	铁汉生态	7 524.67	0.2346	57.6876
128	300100	双林股份	12 395.68	0.2217	54.5635	300160	秀强股份	7 481.34	0.2332	57.9208
129	300451	创业软件	12 275.83	0.2195	54.7830	300233	金城医药	7 373.02	0.2298	58.1507
130	300343	联创股份	12 260.67	0.2193	55.0023	300226	上海钢联	7 365.53	0.2296	58.3803
131	300183	东软载波	12 224.55	0.2186	55.2209	300111	向日葵	7 342.23	0.2289	58.6092
132	300204	舒泰神	12 028.62	0.2151	55.4360	300054	鼎龙股份	7 323.78	0.2283	58.8375
133	300376	易事特	12 024.58	0.2150	55.6511	300379	东方通	7 182.01	0.2239	59.0614
134	300284	苏交科	12 021.85	0.2150	55.8661	300245	天玑科技	7 121.85	0.2220	59.2834
135	300068	南都电源	12 002.80	0.2147	56.0807	300128	锦富新材	7 115.31	0.2218	59.5052
136	300075	数字政通	11 990.62	0.2144	56.2952	300284	苏交科	7 076.36	0.2206	59.7258
137	300028	金亚科技	11 947.47	0.2137	56.5088	300231	银信科技	7 020.67	0.2189	59.9446
138	300005	探路者	11 769.21	0.2105	56.7193	300201	海伦哲	7 013.39	0.2186	60.1633
139	300016	北陆药业	11 736.40	0.2099	56.9292	300322	硕贝德	6 999.70	0.2182	60.3815
140	300406	九强生物	11 712.37	0.2095	57.1387	300031	宝通科技	6 997.34	0.2181	60.5996
141	300224	正海磁材	11 697.51	0.2092	57.3479	300047	天源迪科	6 995.75	0.2181	60.8177
142	300378	鼎捷软件	11 687.44	0.2090	57.5569	300299	富春通信	6 981.99	0.2177	61.0353
143	300436	广生堂	11 680.20	0.2089	57.7658	300298	三诺生物	6 933.61	0.2161	61.2515
144	300285	国瓷材料	11 617.97	0.2078	57.9735	300049	福瑞股份	6 884.44	0.2146	61.4661
145	300465	高伟达	11 601.91	0.2075	58.1810	300323	华灿光电	6 871.50	0.2142	61.6803
146	300222	科大智能	11 595.81	0.2074	58.3884	300065	海兰信	6 871.18	0.2142	61.8945
147	300187	永清环保	11 592.42	0.2073	58.5957	300228	富瑞特装	6 865.21	0.2140	62.1085
148	300311	任子行	11 578.67	0.2071	58.8028	300183	东软载波	6 847.46	0.2135	62.3220
149	300039	上海凯宝	11 554.87	0.2066	59.0094	300359	全通教育	6 838.51	0.2132	62.5352
150	300366	创意信息	11 500.85	0.2057	59.2151	300175	朗源股份	6 832.46	0.2130	62.7481
151	300096	易联众	11 468.10	0.2051	59.4202	300093	金刚玻璃	6 824.09	0.2127	62.9609
152	300245	天玑科技	11 460.76	0.2050	59.6252	300327	中颖电子	6 762.72	0.2108	63.1717
153	300363	博腾股份	11 439.69	0.2046	59.8298	300053	欧比特	6 747.58	0.2103	63.3820
154	300353	东土科技	11 293.68	0.2020	60.0317	300263	隆华节能	6 712.79	0.2093	63.5913
155	300248	新开普	11 222.83	0.2007	60.2325	300325	德威新材	6 611.95	0.2061	63.7974
156	300429	强力新材	11 092.20	0.1984	60.4308	300048	合康变频	6 590.51	0.2054	64.0029
157	300054	鼎龙股份	11 045.15	0.1975	60.6284	300189	神农基因	6 511.85	0.2030	64.2059
158	300471	厚普股份	11 038.41	0.1974	60.8258	300185	通裕重工	6 497.80	0.2026	64.4084
159	300151	昌红科技	11 009.77	0.1969	61.0227	300337	银邦股份	6 455.17	0.2012	64.6096

(5) 各股市价总值排名表(二〇一五年)(续)

RANK BY STOCK MARKET VALUE, 2015 (Continued)

百万元人民币, RMB Mil.

名次 Rank	代码 Code	股票名称 Stock	市价总值 Market Value	占市场 % of Total	累计 %	代码 Code	股票名称 Stock	流通市值 Neg. Value	占市场 % of Total	累计 %
160	300443	金雷风电	10 876.18	0.1945	61.2172	300392	腾信股份	6 432.23	0.2005	64.8102
161	300038	梅泰诺	10 793.63	0.1930	61.4102	300167	迪威视讯	6 430.34	0.2005	65.0106
162	300037	新宙邦	10 765.22	0.1925	61.6027	300326	凯利泰	6 407.29	0.1997	65.2104
163	300318	博晖创新	10 739.03	0.1921	61.7948	300074	华平股份	6 404.77	0.1997	65.4100
164	300348	长亮科技	10 716.80	0.1917	61.9864	300038	梅泰诺	6 403.51	0.1996	65.6096
165	300482	万孚生物	10 658.56	0.1906	62.1771	300356	光一科技	6 395.73	0.1994	65.8090
166	300358	楚天科技	10 584.06	0.1893	62.3663	300248	新开普	6 354.72	0.1981	66.0071
167	300424	航天科技	10 563.10	0.1889	62.5552	300037	新宙邦	6 354.54	0.1981	66.2052
168	300351	永贵电器	10 554.17	0.1887	62.7440	300334	津膜科技	6 354.11	0.1981	66.4033
169	300173	智慧松德	10 510.22	0.1880	62.9320	300431	暴风科技	6 324.78	0.1972	66.6004
170	300438	鹏辉能源	10 458.00	0.1870	63.1190	300118	东方日升	6 322.61	0.1971	66.7975
171	300294	博雅生物	10 409.29	0.1862	63.3052	300149	量子高科	6 276.68	0.1957	66.9932
172	300386	飞天诚信	10 336.14	0.1849	63.4900	300135	宝利国际	6 264.76	0.1953	67.1885
173	300350	华鹏飞	10 219.21	0.1828	63.6728	300007	汉威电子	6 222.18	0.1940	67.3825
174	300237	美晨科技	10 042.35	0.1796	63.8524	300289	利德曼	6 186.77	0.1929	67.5753
175	300007	汉威电子	10 021.38	0.1792	64.0316	300073	当升科技	6 173.67	0.1925	67.7678
176	300213	佳讯飞鸿	9 918.60	0.1774	64.2090	300351	永贵电器	6 123.03	0.1909	67.9587
177	300155	安居宝	9 844.20	0.1761	64.3850	300269	联建光电	6 061.00	0.1889	68.1476
178	300118	东方日升	9 828.83	0.1758	64.5608	300131	英唐智控	6 049.55	0.1886	68.3362
179	300314	戴维医疗	9 800.64	0.1753	64.7361	300071	华谊嘉信	6 041.29	0.1883	68.5245
180	300219	鸿利光电	9 794.52	0.1752	64.9112	300140	启源装备	6 014.38	0.1875	68.7120
181	300397	天和防务	9 732.00	0.1740	65.0853	300076	GQY视讯	5 982.90	0.1865	68.8985
182	300071	华谊嘉信	9 731.18	0.1740	65.2593	300148	天舟文化	5 957.77	0.1857	69.0842
183	300051	三五互联	9 691.02	0.1733	65.4326	300036	超图软件	5 911.18	0.1843	69.2685
184	300440	运达科技	9 645.44	0.1725	65.6051	300137	先河环保	5 887.63	0.1835	69.4520
185	300309	吉艾科技	9 599.17	0.1717	65.7768	300157	恒泰艾普	5 830.15	0.1817	69.6338
186	300276	三丰智能	9 532.22	0.1705	65.9473	300236	上海新阳	5 815.69	0.1813	69.8151
187	300295	三六五网	9 526.18	0.1704	66.1176	300158	振东制药	5 794.19	0.1806	69.9957
188	300380	安硕信息	9 481.99	0.1696	66.2872	300242	明家科技	5 791.36	0.1805	70.1762
189	300317	珈伟股份	9 453.42	0.1691	66.4563	300255	常山药业	5 759.11	0.1795	70.3558
190	300332	天壕环境	9 447.42	0.1690	66.6252	300151	昌红科技	5 752.91	0.1793	70.5351
191	300012	华测检测	9 423.10	0.1685	66.7937	300105	龙源技术	5 748.02	0.1792	70.7143
192	300031	宝通科技	9 420.00	0.1685	66.9622	300161	华中数控	5 742.06	0.1790	70.8933
193	300053	欧比特	9 419.78	0.1685	67.1307	300304	云意电气	5 678.46	0.1770	71.0703
194	300047	天源迪科	9 414.54	0.1684	67.2990	300282	汇冠股份	5 655.11	0.1763	71.2466
195	300298	三诺生物	9 386.99	0.1679	67.4669	300433	蓝思科技	5 616.48	0.1751	71.4217
196	300064	豫金刚石	9 330.93	0.1669	67.6338	300261	雅本化学	5 588.77	0.1742	71.5959
197	300110	华仁药业	9 314.83	0.1666	67.8004	300173	智慧松德	5 580.08	0.1739	71.7698
198	300444	双杰电气	9 289.56	0.1661	67.9665	300082	奥克股份	5 566.10	0.1735	71.9434
199	300342	天银机电	9 200.00	0.1645	68.1310	300130	新国都	5 559.34	0.1733	72.1167
200	300066	三川股份	9 164.77	0.1639	68.2949	300051	三五互联	5 555.32	0.1732	72.2898
201	300432	富临精工	9 151.20	0.1637	68.4586	300294	博雅生物	5 549.29	0.1730	72.4628
202	300228	富瑞特装	9 115.64	0.1630	68.6216	300102	乾照光电	5 491.60	0.1712	72.6340
203	300377	赢时胜	9 096.22	0.1627	68.7843	300232	洲明科技	5 490.76	0.1712	72.8052
204	300272	开能环保	9 045.45	0.1618	68.9461	300272	开能环保	5 463.87	0.1703	72.9755
205	300356	光一科技	9 044.55	0.1618	69.1078	300091	金通灵	5 449.81	0.1699	73.1454
206	300231	银信科技	9 040.12	0.1617	69.2695	300240	飞力达	5 419.59	0.1689	73.3144
207	300373	扬杰科技	8 994.52	0.1609	69.4303	300198	纳川股份	5 407.24	0.1686	73.4829
208	300232	洲明科技	8 991.28	0.1608	69.5911	300318	博晖创新	5 359.81	0.1671	73.6500
209	300050	世纪鼎利	8 955.51	0.1602	69.7513	300364	中文在线	5 340.00	0.1665	73.8165
210	300473	德尔股份	8 940.00	0.1599	69.9112	300177	中海达	5 327.27	0.1661	73.9825
211	300094	国联水产	8 915.94	0.1595	70.0706	300221	银禧科技	5 324.00	0.1660	74.1485
212	300205	天喻信息	8 876.36	0.1587	70.2294	300018	中元华电	5 295.31	0.1651	74.3136

(5) 各股市价总值排名表(二〇一五年)(续)

RANK BY STOCK MARKET VALUE, 2015 (Continued)

百万元人民币, RMB Mil.

名次 Rank	代码 Code	股票名称 Stock	市价总值 Market Value	占市场 % of Total	累计 %	代码 Code	股票名称 Stock	流通市值 Neg. Value	占市场 % of Total	累计 %
213	300479	神思电子	8 680.00	0.1552	70.3846	300349	金卡股份	5 268.57	0.1642	74.4778
214	300456	耐威科技	8 668.80	0.1550	70.5396	300209	天泽信息	5 245.62	0.1635	74.6413
215	300130	新国都	8 610.17	0.1540	70.6936	300265	通光线缆	5 241.19	0.1634	74.8047
216	300394	天孚通信	8 586.27	0.1536	70.8472	300063	天龙集团	5 188.32	0.1617	74.9665
217	300388	国祯环保	8 546.18	0.1528	71.0000	300150	世纪瑞尔	5 187.06	0.1617	75.1282
218	300399	京天利	8 522.64	0.1524	71.1524	300311	任子行	5 180.76	0.1615	75.2897
219	300018	中元华电	8 503.51	0.1521	71.3045	300050	世纪鼎利	5 140.26	0.1602	75.4499
220	300360	炬华科技	8 486.65	0.1518	71.4563	300006	莱美药业	5 126.39	0.1598	75.6097
221	300289	利德曼	8 463.37	0.1514	71.6077	300278	华昌达	5 092.53	0.1588	75.7685
222	300190	维尔利	8 452.38	0.1512	71.7588	300369	绿盟科技	5 066.63	0.1579	75.9264
223	300034	钢研高纳	8 394.41	0.1501	71.9089	300222	科大智能	5 065.80	0.1579	76.0843
224	300177	中海达	8 380.19	0.1499	72.0588	300162	雷曼股份	5 052.12	0.1575	76.2418
225	300355	蒙草抗旱	8 362.84	0.1496	72.2084	300341	麦迪电气	5 043.44	0.1572	76.3990
226	300468	四方精创	8 308.00	0.1486	72.3569	300237	美晨科技	4 958.18	0.1546	76.5536
227	300398	飞凯材料	8 276.32	0.1480	72.5050	300227	光韵达	4 955.20	0.1545	76.7081
228	300185	通裕重工	8 271.00	0.1479	72.6529	300276	三丰智能	4 938.14	0.1539	76.8620
229	300233	金城医药	8 269.51	0.1479	72.8008	300308	中际装备	4 894.80	0.1526	77.0146
230	300255	常山药业	8 248.03	0.1475	72.9483	300353	东土科技	4 885.70	0.1523	77.1669
231	300476	胜宏科技	8 242.25	0.1474	73.0957	300219	鸿利光电	4 868.00	0.1518	77.3186
232	300447	全信股份	8 221.50	0.1470	73.2427	300406	九强生物	4 812.85	0.1500	77.4687
233	300469	信息发展	8 203.71	0.1467	73.3894	300008	上海佳豪	4 801.50	0.1497	77.6184
234	300357	我武生物	8 193.12	0.1465	73.5360	300155	安居宝	4 801.26	0.1497	77.7680
235	300256	星星科技	8 176.91	0.1462	73.6822	300458	全志科技	4 760.00	0.1484	77.9164
236	300049	福瑞股份	8 167.18	0.1461	73.8282	300213	佳讯飞鸿	4 759.95	0.1484	78.0648
237	300448	浩云科技	8 148.73	0.1457	73.9740	300030	阳普医疗	4 721.79	0.1472	78.2120
238	300135	宝利国际	8 146.94	0.1457	74.1197	300303	聚飞光电	4 721.48	0.1472	78.3592
239	300290	荣科科技	8 106.46	0.1450	74.2647	300181	佐力药业	4 708.00	0.1468	78.5059
240	300195	长荣股份	8 105.87	0.1450	74.4096	300056	三维丝	4 692.91	0.1463	78.6522
241	300403	地尔汉宇	8 100.30	0.1449	74.5545	300264	佳创视讯	4 686.80	0.1461	78.7983
242	300006	莱美药业	8 071.75	0.1444	74.6988	300025	华星创业	4 589.27	0.1431	78.9414
243	300065	海兰信	8 041.33	0.1438	74.8426	300057	万顺股份	4 565.68	0.1423	79.0837
244	300057	万顺股份	8 032.68	0.1437	74.9863	300217	东方电热	4 565.63	0.1423	79.2261
245	300162	雷曼股份	7 993.10	0.1429	75.1293	300346	南大光电	4 554.26	0.1420	79.3680
246	300152	科融环境	7 990.49	0.1429	75.2722	300193	佳士科技	4 518.28	0.1409	79.5089
247	300303	聚飞光电	7 967.66	0.1425	75.4146	300395	菲利华	4 518.19	0.1408	79.6497
248	300322	硕贝德	7 940.54	0.1420	75.5567	300348	长亮科技	4 491.64	0.1400	79.7897
249	300086	康芝药业	7 920.00	0.1416	75.6983	300180	华峰超纤	4 471.57	0.1394	79.9291
250	300226	上海钢联	7 909.20	0.1414	75.8397	300258	精锻科技	4 458.39	0.1390	80.0681
251	300091	金通灵	7 902.29	0.1413	75.9811	300246	宝莱特	4 428.24	0.1380	80.2062
252	300425	环能科技	7 873.78	0.1408	76.1219	300184	力源信息	4 408.21	0.1374	80.3436
253	300389	艾比森	7 854.54	0.1405	76.2623	300485	赛升药业	4 406.97	0.1374	80.4810
254	300419	浩丰科技	7 850.10	0.1404	76.4027	300345	红宇新材	4 404.79	0.1373	80.6183
255	300150	世纪瑞尔	7 830.00	0.1400	76.5428	300463	迈克生物	4 402.12	0.1372	80.7555
256	300328	宜安科技	7 826.56	0.1400	76.6827	300081	恒信移动	4 380.83	0.1366	80.8921
257	300048	合康变频	7 822.91	0.1399	76.8226	300335	迪森股份	4 374.29	0.1364	81.0284
258	300119	瑞普生物	7 821.84	0.1399	76.9625	300355	蒙草抗旱	4 374.00	0.1364	81.1648
259	300250	初灵信息	7 802.12	0.1395	77.1021	300042	朗科科技	4 371.89	0.1363	81.3011
260	300074	华平股份	7 782.72	0.1392	77.2412	300388	国祯环保	4 349.80	0.1356	81.4367
261	300457	赢合科技	7 780.50	0.1391	77.3804	300314	戴维医疗	4 345.92	0.1355	81.5721
262	300319	麦捷科技	7 753.92	0.1387	77.5191	300123	太阳鸟	4 344.43	0.1354	81.7076
263	300326	凯利泰	7 676.78	0.1373	77.6564	300080	易成新能	4 330.90	0.1350	81.8426
264	300230	永利股份	7 650.49	0.1368	77.7932	300154	瑞凌股份	4 330.78	0.1350	81.9776
265	300036	超图软件	7 639.00	0.1366	77.9298	300129	泰胜风能	4 303.95	0.1342	82.1118

(5) 各股市价总值排名表(二〇一五年)(续)

RANK BY STOCK MARKET VALUE, 2015 (Continued)

百万元人民币, RMB Mil.

名次 Rank	代码 Code	股票名称 Stock	市价总值 Market Value	占市场 % of Total	累计 %	代码 Code	股票名称 Stock	流通市值 Neg. Value	占市场 % of Total	累计 %
266	300189	神农基因	7 587.84	0.1357	78.0655	300368	汇金股份	4 271.01	0.1331	82.2449
267	300414	中光防雷	7 587.22	0.1357	78.2012	300262	巴安水务	4 206.56	0.1311	82.3760
268	300449	汉邦高科	7 568.43	0.1354	78.3365	300117	嘉寓股份	4 202.88	0.1310	82.5070
269	300052	中青宝	7 567.51	0.1353	78.4719	300397	天和防务	4 184.76	0.1305	82.6375
270	300217	东方电热	7 554.55	0.1351	78.6070	300309	吉艾科技	4 139.92	0.1291	82.7666
271	300282	汇冠股份	7 553.48	0.1351	78.7421	300317	珈伟股份	4 125.81	0.1286	82.8952
272	300410	正业科技	7 549.67	0.1350	78.8771	300119	瑞普生物	4 081.04	0.1272	83.0224
273	300365	恒华科技	7 534.79	0.1348	79.0118	300044	赛为智能	4 045.62	0.1261	83.1485
274	300337	银邦股份	7 495.91	0.1341	79.1459	300343	联创股份	4 040.28	0.1259	83.2745
275	300160	秀强股份	7 481.34	0.1338	79.2797	300127	银河磁体	4 018.51	0.1253	83.3997
276	300149	量子高科	7 450.06	0.1332	79.4129	300230	永利股份	3 938.31	0.1228	83.5225
277	300441	鲍斯股份	7 435.93	0.1330	79.5459	300275	梅安森	3 933.55	0.1226	83.6451
278	300148	天舟文化	7 433.39	0.1329	79.6788	300172	中电环保	3 931.92	0.1226	83.7677
279	300301	长方照明	7 414.51	0.1326	79.8114	300099	尤洛卡	3 926.19	0.1224	83.8901
280	300102	乾照光电	7 411.90	0.1326	79.9440	300196	长海股份	3 913.27	0.1220	84.0121
281	300111	向日葵	7 368.28	0.1318	80.0758	300363	博腾股份	3 889.60	0.1213	84.1333
282	300396	迪瑞医疗	7 362.33	0.1317	80.2074	300290	荣科科技	3 865.90	0.1205	84.2538
283	300201	海伦哲	7 309.45	0.1307	80.3381	300139	晓程科技	3 812.53	0.1188	84.3727
284	300157	恒泰艾普	7 297.95	0.1305	80.4687	300386	飞天诚信	3 809.65	0.1188	84.4914
285	300181	佐力药业	7 236.55	0.1294	80.5981	300206	理邦仪器	3 751.92	0.1170	84.6084
286	300137	先河环保	7 215.08	0.1290	80.7271	300277	海联讯	3 744.75	0.1167	84.7251
287	300076	GQY视讯	7 127.44	0.1275	80.8546	300321	同大股份	3 734.00	0.1164	84.8415
288	300073	当升科技	7 107.21	0.1271	80.9817	300312	邦讯技术	3 718.14	0.1159	84.9574
289	300056	三维丝	7 103.49	0.1270	81.1087	300247	乐金健康	3 716.68	0.1159	85.0733
290	300236	上海新阳	7 093.94	0.1269	81.2356	300126	锐奇股份	3 714.41	0.1158	85.1891
291	300446	乐凯新材	7 077.58	0.1266	81.3622	300097	智云股份	3 699.72	0.1153	85.3044
292	300437	清水源	7 054.86	0.1262	81.4883	300350	华鹏飞	3 637.59	0.1134	85.4178
293	300247	乐金健康	7 040.37	0.1259	81.6142	300467	迅游科技	3 631.20	0.1132	85.5310
294	300341	麦迪电气	7 023.20	0.1256	81.7398	300165	天瑞仪器	3 627.97	0.1131	85.6441
295	300262	巴安水务	6 936.27	0.1240	81.8639	300163	先锋新材	3 624.26	0.1130	85.7571
296	300486	东杰智能	6 923.60	0.1238	81.9877	300254	仟源医药	3 623.25	0.1129	85.8701
297	300175	朗源股份	6 920.76	0.1238	82.1115	300013	新宁物流	3 605.40	0.1124	85.9824
298	300327	中颖电子	6 880.13	0.1230	82.2345	300330	华虹计通	3 603.58	0.1123	86.0948
299	300323	华灿光电	6 871.50	0.1229	82.3574	300357	我武生物	3 598.77	0.1122	86.2070
300	300108	双龙股份	6 868.96	0.1228	82.4803	300223	北京君正	3 588.91	0.1119	86.3188
301	300097	智云股份	6 867.09	0.1228	82.6031	300320	海达股份	3 580.30	0.1116	86.4305
302	300312	邦讯技术	6 864.86	0.1228	82.7258	300292	吴通控股	3 579.69	0.1116	86.5420
303	300093	金刚玻璃	6 847.20	0.1225	82.8483	300108	双龙股份	3 571.95	0.1113	86.6534
304	300196	长海股份	6 833.28	0.1222	82.9705	300067	安诺其	3 567.79	0.1112	86.7646
305	300349	金卡股份	6 795.00	0.1215	83.0920	300061	康耐特	3 562.32	0.1110	86.8757
306	300184	力源信息	6 790.47	0.1214	83.2135	300403	地尔汉宇	3 555.67	0.1108	86.9865
307	300334	津膜科技	6 754.64	0.1208	83.3343	300377	赢时胜	3 551.94	0.1107	87.0972
308	300193	佳士科技	6 749.69	0.1207	83.4550	300200	高盟新材	3 541.00	0.1104	87.2076
309	300427	红相电力	6 739.81	0.1205	83.5755	300384	三联虹普	3 526.03	0.1099	87.3175
310	300008	上海佳豪	6 726.92	0.1203	83.6958	300239	东宝生物	3 519.59	0.1097	87.4273
311	300325	德威新材	6 659.20	0.1191	83.8149	300179	四方达	3 512.28	0.1095	87.5367
312	300293	蓝英装备	6 658.20	0.1191	83.9340	300022	吉峰农机	3 509.77	0.1094	87.6462
313	300279	和晶科技	6 630.95	0.1186	84.0526	300496	中科创达	3 500.25	0.1091	87.7553
314	300329	海伦钢琴	6 627.19	0.1185	84.1711	300095	华伍股份	3 495.41	0.1090	87.8642
315	300455	康拓红外	6 608.00	0.1182	84.2893	300234	开尔新材	3 489.39	0.1088	87.9730
316	300442	普丽盛	6 549.00	0.1171	84.4064	300169	天晟新材	3 452.85	0.1076	88.0806
317	300198	纳川股份	6 541.74	0.1170	84.5234	300041	回天新材	3 428.17	0.1069	88.1875
318	300234	开尔新材	6 520.80	0.1166	84.6400	300256	星星科技	3 420.21	0.1066	88.2941

(5) 各股市价总值排名表(二〇一五年)(续)

RANK BY STOCK MARKET VALUE, 2015 (Continued)

百万元人民币, RMB Mil.

名次 Rank	代码 Code	股票名称 Stock	市价总值 Market Value	占市场 % of Total	累计 %	代码 Code	股票名称 Stock	流通市值 Nego. Value	占市场 % of Total	累计 %
319	300270	中威电子	6 502.24	0.1163	84.7563	300089	文化长城	3 419.67	0.1066	88.4007
320	300129	泰胜风能	6 477.44	0.1158	84.8721	300270	中威电子	3 411.63	0.1064	88.5071
321	300025	华星创业	6 460.10	0.1155	84.9877	300439	美康生物	3 402.50	0.1061	88.6132
322	300206	理邦仪器	6 449.04	0.1153	85.1030	300046	合基股份	3 398.51	0.1059	88.7191
323	300167	迪威视讯	6 431.14	0.1150	85.2180	300329	海伦钢琴	3 386.75	0.1056	88.8247
324	300081	恒信移动	6 410.56	0.1146	85.3326	300450	先导智能	3 379.26	0.1053	88.9300
325	300395	菲利华	6 405.90	0.1146	85.4472	300380	安硕信息	3 333.77	0.1039	89.0339
326	300264	佳创视讯	6 347.97	0.1135	85.5607	300426	唐德影视	3 280.00	0.1022	89.1362
327	300209	天泽信息	6 319.20	0.1130	85.6737	300164	通源石油	3 245.48	0.1012	89.2374
328	300475	聚隆科技	6 308.00	0.1128	85.7866	300214	日科化学	3 240.97	0.1010	89.3384
329	300435	中泰股份	6 245.66	0.1117	85.8983	300106	西部牧业	3 240.30	0.1010	89.4394
330	300362	天保重装	6 237.86	0.1116	86.0098	300331	苏大维格	3 238.77	0.1010	89.5404
331	300061	康耐特	6 230.13	0.1114	86.1212	300019	硅宝科技	3 216.75	0.1003	89.6406
332	300393	中来股份	6 205.12	0.1110	86.2322	300259	新天科技	3 214.99	0.1002	89.7409
333	300154	瑞凌股份	6 168.60	0.1103	86.3425	300143	星河生物	3 134.26	0.0977	89.8386
334	300223	北京君正	6 141.82	0.1098	86.4524	300176	鸿特精密	3 129.36	0.0976	89.9361
335	300390	天华超净	6 116.41	0.1094	86.5617	300195	长荣股份	3 081.56	0.0961	90.0322
336	300254	仟源医药	6 113.84	0.1093	86.6711	300338	开元仪器	3 077.85	0.0959	90.1281
337	300044	赛为智能	6 102.62	0.1091	86.7802	300268	万福生科	3 057.38	0.0953	90.2234
338	300275	梅安森	6 098.31	0.1091	86.8893	300138	晨光生物	3 018.47	0.0941	90.3175
339	300140	启源装备	6 075.60	0.1087	86.9979	300376	易事特	3 008.40	0.0938	90.4113
340	300153	科泰电源	6 060.80	0.1084	87.1063	300225	金力泰	3 004.04	0.0936	90.5050
341	300460	惠伦晶体	6 056.19	0.1083	87.2146	300235	方直科技	3 003.16	0.0936	90.5986
342	300030	阳普医疗	6 040.05	0.1080	87.3227	300112	万讯自控	2 995.67	0.0934	90.6920
343	300246	宝莱特	6 033.43	0.1079	87.4306	300451	创业软件	2 978.40	0.0928	90.7848
344	300165	天瑞仪器	6 030.59	0.1079	87.5384	300378	鼎捷软件	2 976.50	0.0928	90.8776
345	300470	日机密封	6 022.09	0.1077	87.6461	300035	中科电气	2 962.19	0.0923	90.9699
346	300259	新天科技	6 016.39	0.1076	87.7537	300241	瑞丰光电	2 958.79	0.0922	91.0622
347	300345	红宇新材	6 010.37	0.1075	87.8612	300218	安利股份	2 948.31	0.0919	91.1541
348	300354	东华测试	5 990.05	0.1071	87.9683	300087	荃银高科	2 931.90	0.0914	91.2455
349	300404	博济医药	5 986.97	0.1071	88.0754	300153	科泰电源	2 926.18	0.0912	91.3367
350	300346	南大光电	5 964.84	0.1067	88.1821	300125	易世达	2 923.83	0.0911	91.4279
351	300013	新宁物流	5 964.76	0.1067	88.2887	300293	蓝英装备	2 903.06	0.0905	91.5183
352	300163	先锋新材	5 962.92	0.1066	88.3954	300465	高伟达	2 900.91	0.0904	91.6088
353	300495	美尚生态	5 955.64	0.1065	88.5019	300362	天保重装	2 898.74	0.0904	91.6991
354	300161	华中数控	5 939.28	0.1062	88.6081	300029	天龙光电	2 894.11	0.0902	91.7894
355	300099	尤洛卡	5 931.53	0.1061	88.7142	300141	和顺电气	2 883.66	0.0899	91.8793
356	300089	文化长城	5 929.50	0.1060	88.8202	300301	长方照明	2 878.71	0.0897	91.9690
357	300261	雅本化学	5 925.31	0.1060	88.9262	300084	海默科技	2 872.64	0.0895	92.0585
358	300304	云意电气	5 920.00	0.1059	89.0321	300354	东华测试	2 867.55	0.0894	92.1479
359	300180	华峰超纤	5 889.45	0.1053	89.1374	300398	飞凯材料	2 864.69	0.0893	92.2372
360	300127	银河磁体	5 874.80	0.1051	89.2425	300279	和晶科技	2 848.07	0.0888	92.3260
361	300335	迪森股份	5 868.80	0.1050	89.3474	300340	科恒股份	2 837.77	0.0885	92.4145
362	300172	中电环保	5 837.26	0.1044	89.4518	300192	科斯伍德	2 829.09	0.0882	92.5027
363	300158	振东制药	5 832.00	0.1043	89.5561	300250	初灵信息	2 817.67	0.0878	92.5905
364	300480	光力科技	5 829.12	0.1042	89.6604	300286	安科瑞	2 811.25	0.0876	92.6781
365	300400	劲拓股份	5 823.60	0.1041	89.7645	300116	坚瑞消防	2 792.54	0.0871	92.7652
366	300105	龙源技术	5 748.02	0.1028	89.8673	300358	楚天科技	2 792.15	0.0870	92.8522
367	300381	溢多利	5 746.37	0.1028	89.9701	300366	创意信息	2 780.91	0.0867	92.9389
368	300422	博世科	5 735.46	0.1026	90.0726	300429	强力新材	2 780.00	0.0867	93.0256
369	300477	合纵科技	5 733.54	0.1025	90.1752	300220	金运激光	2 774.73	0.0865	93.1121
370	300116	坚瑞消防	5 727.72	0.1024	90.2776	300413	快乐购	2 772.00	0.0864	93.1985
371	300430	诚益通	5 669.48	0.1014	90.3790	300400	劲拓股份	2 762.45	0.0861	93.2846

(5) 各股市价总值排名表(二〇一五年)(续)

RANK BY STOCK MARKET VALUE, 2015 (Continued)

百万元人民币, RMB Mil.

名次 Rank	代码 Code	股票名称 Stock	市价总值 Market Value	占市场 % of Total	累计 %	代码 Code	股票名称 Stock	流通市值 Neg. Value	占市场 % of Total	累计 %
372	300169	天晟新材	5 639.53	0.1009	90.4799	300194	福安药业	2 757.20	0.0860	93.3706
373	300409	道氏技术	5 631.60	0.1007	90.5806	300132	青松股份	2 738.71	0.0854	93.4559
374	300103	达刚路机	5 630.01	0.1007	90.6813	300107	建新股份	2 738.46	0.0854	93.5413
375	300385	雪浪环境	5 611.20	0.1004	90.7816	300373	扬杰科技	2 724.15	0.0849	93.6262
376	300420	五洋科技	5 604.12	0.1002	90.8818	300401	花园生物	2 721.65	0.0848	93.7111
377	300042	朗科科技	5 584.48	0.0999	90.9817	300120	经纬电材	2 713.61	0.0846	93.7957
378	300411	金盾股份	5 584.00	0.0999	91.0816	300243	瑞丰高材	2 701.60	0.0842	93.8799
379	300462	华铭智能	5 572.39	0.0997	91.1812	300040	九州电气	2 700.88	0.0842	93.9641
380	300415	伊之密	5 570.40	0.0996	91.2808	300482	万孚生物	2 664.64	0.0831	94.0471
381	300082	奥克股份	5 566.58	0.0996	91.3804	300360	炬华科技	2 662.11	0.0830	94.1301
382	300382	斯莱克	5 557.41	0.0994	91.4798	300211	亿通科技	2 650.63	0.0826	94.2128
383	300488	恒锋工具	5 550.89	0.0993	91.5791	300021	大禹节水	2 642.80	0.0824	94.2951
384	300067	安诺其	5 463.30	0.0977	91.6768	300424	航新科技	2 640.97	0.0823	94.3775
385	300487	蓝晓科技	5 460.00	0.0976	91.7744	300438	鹏辉能源	2 614.50	0.0815	94.4590
386	300453	三鑫医疗	5 442.51	0.0973	91.8717	300409	道氏技术	2 554.80	0.0796	94.5386
387	300240	飞力达	5 424.91	0.0970	91.9688	300249	依米康	2 539.21	0.0792	94.6178
388	300126	锐奇股份	5 423.99	0.0970	92.0658	300313	天山生物	2 538.84	0.0791	94.6969
389	300080	易成新能	5 415.20	0.0968	92.1626	300399	京天利	2 492.01	0.0777	94.7746
390	300221	银禧科技	5 367.12	0.0960	92.2586	300370	安控科技	2 471.15	0.0770	94.8516
391	300374	恒通科技	5 353.70	0.0957	92.3543	300365	恒华科技	2 453.36	0.0765	94.9281
392	300041	回天新材	5 350.47	0.0957	92.4500	300440	运达科技	2 411.36	0.0752	95.0033
393	300412	迦南科技	5 345.34	0.0956	92.5456	300069	金利华电	2 397.94	0.0748	95.0780
394	300194	福安药业	5 343.89	0.0956	92.6412	300436	广生堂	2 336.04	0.0728	95.1509
395	300265	通光线缆	5 248.12	0.0939	92.7350	300062	中能电气	2 311.62	0.0721	95.2229
396	300466	赛摩电气	5 242.40	0.0938	92.8288	300410	正业科技	2 306.85	0.0719	95.2948
397	300370	安控科技	5 239.93	0.0937	92.9225	300174	元力股份	2 304.14	0.0718	95.3667
398	300179	四方达	5 220.17	0.0934	93.0159	300121	阳谷华泰	2 289.94	0.0714	95.4380
399	300235	方直科技	5 200.27	0.0930	93.1089	300432	富临精工	2 287.80	0.0713	95.5094
400	300112	万讯自控	5 187.56	0.0928	93.2016	300319	麦捷科技	2 271.42	0.0708	95.5802
401	300416	苏试试验	5 182.26	0.0927	93.2943	300444	双杰电气	2 260.93	0.0705	95.6507
402	300401	花园生物	5 178.97	0.0926	93.3869	300103	达刚路机	2 242.91	0.0699	95.7206
403	300220	金运激光	5 178.60	0.0926	93.4796	300385	雪浪环境	2 240.45	0.0698	95.7904
404	300277	海联讯	5 164.36	0.0924	93.5719	300389	艾比森	2 237.94	0.0698	95.8602
405	300227	光韵达	5 078.97	0.0908	93.6627	300473	德尔股份	2 235.00	0.0697	95.9299
406	300023	宝德股份	5 055.18	0.0904	93.7532	300471	厚普股份	2 208.16	0.0688	95.9987
407	300407	凯发电气	4 985.76	0.0892	93.8423	300443	金雷风电	2 176.78	0.0679	96.0665
408	300249	依米康	4 978.27	0.0890	93.9313	300479	神思电子	2 170.00	0.0676	96.1342
409	300493	润欣科技	4 960.80	0.0887	94.0201	300456	耐威科技	2 167.20	0.0676	96.2018
410	300452	山河药辅	4 955.52	0.0886	94.1087	300092	科新机电	2 149.03	0.0670	96.2687
411	300459	浙江金科	4 929.00	0.0881	94.1968	300210	森远股份	2 109.62	0.0658	96.3345
412	300210	森远股份	4 925.59	0.0881	94.2849	300390	天华超净	2 091.42	0.0652	96.3997
413	300139	晓程科技	4 923.78	0.0881	94.3730	300468	四方精创	2 077.00	0.0647	96.4645
414	300286	安科瑞	4 913.94	0.0879	94.4609	300447	全信股份	2 055.37	0.0641	96.5285
415	300308	中际装备	4 894.80	0.0875	94.5484	300396	迪瑞医疗	2 053.54	0.0640	96.5925
416	300428	四通新材	4 875.47	0.0872	94.6356	300469	信息发展	2 050.93	0.0639	96.6565
417	300019	硅宝科技	4 866.62	0.0870	94.7226	300281	金明精机	2 039.11	0.0636	96.7200
418	300258	精锻科技	4 819.50	0.0862	94.8088	300305	裕兴股份	2 037.49	0.0635	96.7836
419	300331	苏大维格	4 778.34	0.0855	94.8943	300476	胜宏科技	2 020.88	0.0630	96.8466
420	300305	裕兴股份	4 720.79	0.0844	94.9787	300448	浩云科技	2 019.80	0.0630	96.9095
421	300445	康斯特	4 715.66	0.0843	95.0630	300023	宝德股份	1 987.54	0.0620	96.9715
422	300040	九州电气	4 710.14	0.0842	95.1473	300419	浩丰科技	1 967.30	0.0613	97.0328
423	300095	华伍股份	4 675.32	0.0836	95.2309	300457	赢合科技	1 945.12	0.0606	97.0934
424	300211	亿通科技	4 637.31	0.0829	95.3138	300414	中光防雷	1 897.14	0.0591	97.1526

(5) 各股市价总值排名表(二〇一五年)(续)

RANK BY STOCK MARKET VALUE, 2015 (Continued)

百万元人民币, RMB Mil.

名次 Rank	代码 Code	股票名称 Stock	市价总值 Market Value	占市场 % of Total	累计 %	代码 Code	股票名称 Stock	流通市值 Nego. Value	占市场 % of Total	累计 %
425	300281	金明精机	4 627.69	0.0828	95.3966	300449	汉邦高科	1 894.78	0.0591	97.2116
426	300338	开元仪器	4 611.60	0.0825	95.4791	300441	鲍斯股份	1 858.98	0.0580	97.2696
427	300141	和顺电气	4 533.14	0.0811	95.5601	300405	科隆精化	1 823.97	0.0569	97.3265
428	300121	阳谷华泰	4 520.88	0.0809	95.6410	300283	温州宏丰	1 818.70	0.0567	97.3832
429	300123	太阳鸟	4 519.89	0.0808	95.7218	300306	远方光电	1 793.67	0.0559	97.4391
430	300062	中能电气	4 510.66	0.0807	95.8025	300344	太空板业	1 777.05	0.0554	97.4945
431	300489	中飞股份	4 489.86	0.0803	95.8828	300446	乐凯新材	1 775.16	0.0553	97.5498
432	300375	鹏翎股份	4 484.68	0.0802	95.9630	300393	中来股份	1 773.85	0.0553	97.6051
433	300306	远方光电	4 480.80	0.0801	96.0431	300425	环能科技	1 765.37	0.0550	97.6601
434	300481	濮阳惠成	4 480.00	0.0801	96.1232	300437	清水源	1 763.71	0.0550	97.7151
435	300320	海达股份	4 453.02	0.0796	96.2029	300394	天孚通信	1 760.22	0.0549	97.7700
436	300021	大禹节水	4 446.46	0.0795	96.2824	300375	鹏翎股份	1 756.33	0.0548	97.8247
437	300214	日科化学	4 418.55	0.0790	96.3614	300486	东杰智能	1 731.14	0.0540	97.8787
438	300434	金石东方	4 395.52	0.0786	96.4400	300372	欣泰电气	1 694.39	0.0528	97.9315
439	300371	汇中股份	4 378.80	0.0783	96.5183	300427	红相电力	1 685.14	0.0525	97.9840
440	300107	建新股份	4 366.66	0.0781	96.5964	300455	康拓红外	1 652.00	0.0515	98.0355
441	300143	星河生物	4 357.14	0.0779	96.6743	300442	普丽盛	1 637.25	0.0510	98.0866
442	300174	元力股份	4 352.00	0.0778	96.7522	300260	新莱应材	1 601.52	0.0499	98.1365
443	300464	星徽精密	4 348.86	0.0778	96.8299	300475	聚隆科技	1 577.00	0.0492	98.1857
444	300164	通源石油	4 346.67	0.0777	96.9077	300435	中泰股份	1 530.76	0.0477	98.2334
445	300423	鲁亿通	4 313.76	0.0771	96.9848	300460	惠伦晶体	1 514.46	0.0472	98.2806
446	300239	东宝生物	4 276.91	0.0765	97.0613	300470	日机密封	1 506.09	0.0469	98.3276
447	300421	力星股份	4 260.48	0.0762	97.1375	300382	斯莱克	1 503.14	0.0469	98.3744
448	300478	杭州高新	4 246.88	0.0760	97.2135	300404	博济医药	1 496.97	0.0467	98.4211
449	300225	金力泰	4 237.76	0.0758	97.2892	300495	美尚生态	1 491.14	0.0465	98.4676
450	300117	嘉寓股份	4 209.34	0.0753	97.3645	300381	溢多利	1 475.81	0.0460	98.5136
451	300243	瑞丰高材	4 184.97	0.0748	97.4394	300480	光力科技	1 457.28	0.0454	98.5590
452	300417	南华仪器	4 173.02	0.0746	97.5140	300430	诚益通	1 417.37	0.0442	98.6032
453	300022	吉峰农机	4 171.24	0.0746	97.5886	300422	博世科	1 396.86	0.0435	98.6467
454	300268	万福生科	4 141.94	0.0741	97.6627	300411	金盾股份	1 396.00	0.0435	98.6902
455	300402	宝色股份	4 116.76	0.0736	97.7363	300462	华铭智能	1 393.10	0.0434	98.7337
456	300321	同大股份	4 049.72	0.0724	97.8087	300415	伊之密	1 392.60	0.0434	98.7771
457	300405	科隆精化	4 011.32	0.0717	97.8805	300477	合纵科技	1 378.00	0.0430	98.8200
458	300283	温州宏丰	3 977.87	0.0711	97.9516	300487	蓝晓科技	1 364.97	0.0426	98.8626
459	300461	田中精机	3 967.46	0.0710	98.0226	300453	三鑫医疗	1 361.98	0.0425	98.9050
460	300125	易世达	3 953.00	0.0707	98.0932	300412	迦南科技	1 341.34	0.0418	98.9469
461	300046	台基股份	3 935.62	0.0704	98.1636	300374	恒通科技	1 329.53	0.0414	98.9883
462	300192	科斯伍德	3 934.16	0.0704	98.2340	300466	赛摩电气	1 310.60	0.0409	99.0292
463	300241	瑞丰光电	3 929.08	0.0703	98.3043	300416	苏试试验	1 295.56	0.0404	99.0695
464	300472	新元科技	3 880.19	0.0694	98.3737	300371	汇中股份	1 292.60	0.0403	99.1098
465	300132	青松股份	3 874.64	0.0693	98.4429	300387	富邦股份	1 255.60	0.0391	99.1490
466	300387	富邦股份	3 828.92	0.0685	98.5114	300407	凯发电气	1 246.44	0.0389	99.1878
467	300138	晨光生物	3 826.66	0.0684	98.5799	300493	润欣科技	1 240.20	0.0387	99.2265
468	300218	安利股份	3 797.27	0.0679	98.6478	300452	山河药辅	1 238.88	0.0386	99.2651
469	300035	中科电气	3 765.05	0.0673	98.7151	300420	五洋科技	1 234.60	0.0385	99.3036
470	300483	沃施股份	3 763.18	0.0673	98.7824	300459	浙江金科	1 232.25	0.0384	99.3420
471	300084	海默科技	3 741.30	0.0669	98.8493	300428	四通新材	1 218.87	0.0380	99.3800
472	300200	高盟新材	3 708.10	0.0663	98.9156	300402	宝色股份	1 193.25	0.0372	99.4172
473	300391	康跃科技	3 700.18	0.0662	98.9818	300445	康斯特	1 178.92	0.0368	99.4540
474	300087	荃银高科	3 646.37	0.0652	99.0470	300391	康跃科技	1 147.18	0.0358	99.4897
475	300330	华虹计通	3 641.78	0.0651	99.1121	300280	南通锻压	1 137.60	0.0355	99.5252
476	300340	科恒股份	3 632.00	0.0650	99.1771	300489	中飞股份	1 123.08	0.0350	99.5602
477	300120	经纬电材	3 569.94	0.0638	99.2409	300481	濮阳惠成	1 120.00	0.0349	99.5951

(5) 各股市价总值排名表(二〇一五年)(续)

RANK BY STOCK MARKET VALUE, 2015 (Continued)

百万元人民币, RMB Mil.

名次 Rank	代码 Code	股票名称 Stock	市价总值 Market Value	占市场 % of Total	累计 %	代码 Code	股票名称 Stock	流通市值 Nego. Value	占市场 % of Total	累计 %
478	300069	金利华电	3 492.45	0.0625	99.3034	300488	恒锋工具	1 110.89	0.0346	99.6297
479	300260	新莱应材	3 391.69	0.0607	99.3641	300434	金石东方	1 098.88	0.0343	99.6640
480	300313	天山生物	3 309.03	0.0592	99.4232	300423	鲁亿通	1 078.44	0.0336	99.6976
481	300106	西部牧业	3 257.98	0.0583	99.4815	300464	星徽精密	1 067.40	0.0333	99.7309
482	300372	欣泰电气	3 216.70	0.0575	99.5390	300421	力星股份	1 065.12	0.0332	99.7641
483	300092	科新机电	3 212.30	0.0574	99.5965	300478	杭州高新	1 061.88	0.0331	99.7972
484	300344	太空板业	3 203.77	0.0573	99.6538	300417	南华仪器	1 043.26	0.0325	99.8297
485	300176	鸿特精密	3 129.36	0.0560	99.7097	300461	田中精机	992.46	0.0309	99.8607
486	300494	N 盛天	3 127.20	0.0559	99.7657	300472	新元科技	970.19	0.0302	99.8909
487	300497	富祥股份	3 098.16	0.0554	99.8211	300483	沃施股份	948.44	0.0296	99.9205
488	300280	南通锻压	3 033.60	0.0543	99.8753	300494	N 盛天	781.80	0.0244	99.9448
489	300029	天龙光电	2 992.00	0.0535	99.9288	300497	富祥股份	774.54	0.0241	99.9690
490	300492	山鼎设计	1 463.49	0.0262	99.9550	300492	山鼎设计	365.87	0.0114	99.9804
491	300490	N 华自	1 309.00	0.0234	99.9784	300490	N 华自	327.25	0.0102	99.9906
492	300491	N 通合	1 207.20	0.0216	100.0000	300491	N 通合	301.80	0.0094	100.0000
	累计	Total	5 591 624.78	100.0000		累计	Total	3 207 867.73	100.0000	

4. 创业板市盈率

CHINEXT P/E RATIO

(1) 上市股份平均市盈率(二〇〇九年至二〇一五年)

AVERAGE P/E RATIO, 2009—2015

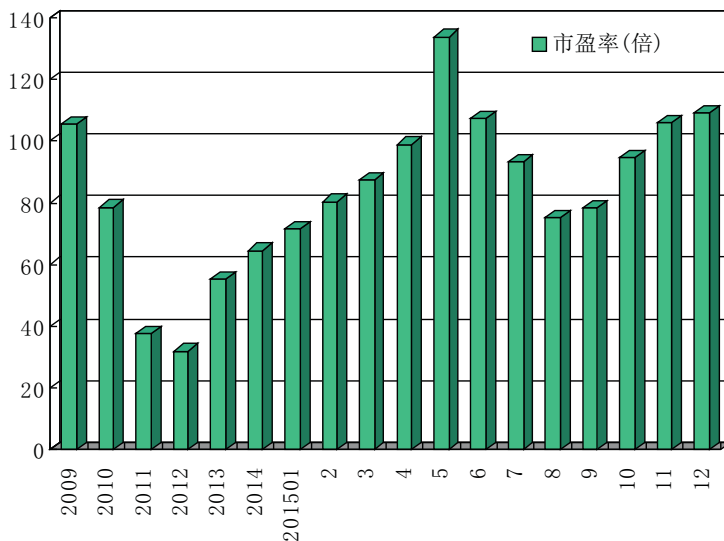
年/月 Year/Month	平均市盈率 Average P/E Ratio	增长% Change%
2009	105.38	-
2010	78.53	-25.48
2011	37.62	-52.09
2012	32.01	-14.91
2013	55.21	72.48
2014	64.51	16.84
2015	109.01	68.98
2015 一月 Jan	71.51	10.85
二月 Feb	80.41	12.45
三月 Mar	87.25	8.51
四月 Apr	98.94	13.40
五月 May	133.76	35.19
六月 Jun	107.25	-19.82
七月 Jul	93.18	-13.12
八月 Aug	75.17	-19.33
九月 Sep	78.33	4.20
十月 Oct	94.60	20.77
十一月 Nov	105.85	11.89
十二月 Dec	109.01	2.99

注:年底、月底数字。

Note: Year-end or Month-end figures.

(2) 市盈率变化图(二〇〇九年至二〇一五年)

P/E RATIO CHANGING, 2009—2015



(六) 基金市场

FUND MARKET

1. 基金价格升跌情况(二〇一五年)

PRICE CHANGE OF MUTUAL FUNDS, 2015

排名 Rank	代码 Code	基金名称 Fund	成交价格与成交日期 (Trading Price and Date)								比2014年 收市价 升跌幅% Change % vs. 2014 Close
			开市 Open	日期 Date	最高 High	日期 Date	最低 Low	日期 Date	年收市 Close	日期 Date	
1	150174	TMT中证B	1.089	01/05/2015	2.541	03/25/2015	0.466	07/06/2015	1.231	12/31/2015	265.2206
2	150204	传媒 B	1.105	01/05/2015	2.472	03/24/2015	0.504	08/27/2015	0.972	12/31/2015	157.3771
3	150180	信息 B	1.540	01/05/2015	2.380	05/13/2015	0.401	08/26/2015	1.808	12/31/2015	131.4757
4	150139	中证800B	1.740	01/05/2015	2.407	05/27/2015	0.440	08/26/2015	1.478	12/31/2015	120.9241
5	160918	大成小盘	1.020	01/05/2015	2.673	05/22/2015	1.005	01/19/2015	2.240	12/31/2015	120.9073
6	150195	互联网 B	1.262	01/05/2015	2.464	05/27/2015	0.444	09/18/2015	0.998	12/31/2015	116.0660
7	160212	国泰估值	1.045	01/05/2015	2.329	06/11/2015	1.009	01/20/2015	2.185	12/31/2015	106.5217
8	163412	兴全轻资	1.944	01/05/2015	3.800	06/12/2015	1.727	07/09/2015	2.803	12/31/2015	99.7463
9	150017	合润 B	1.749	01/05/2015	3.568	12/28/2015	1.705	01/19/2015	3.490	12/31/2015	97.7337
10	161810	银华内需	0.998	01/05/2015	2.169	06/15/2015	0.998	01/05/2015	1.926	12/31/2015	92.6000
11	150153	创业板 B	1.188	01/05/2015	2.226	05/12/2015	0.305	08/25/2015	1.522	12/31/2015	91.5614
12	160211	国泰小盘	1.395	01/05/2015	3.078	06/15/2015	1.390	01/05/2015	2.685	12/31/2015	89.6186
13	150016	合润 A	1.316	01/05/2015	2.623	12/25/2015	1.315	01/19/2015	2.561	12/31/2015	89.0037
14	150054	泰达500B	1.728	01/05/2015	2.822	04/03/2015	0.605	09/02/2015	1.107	12/31/2015	86.4847
15	163110	申万量化	1.397	01/05/2015	2.999	06/18/2015	1.288	02/06/2015	2.580	12/31/2015	84.2857
16	150147	同利 B	1.680	01/05/2015	5.795	04/27/2015	1.679	01/05/2015	2.860	12/31/2015	83.6866
17	150187	军工 B 级	1.612	01/05/2015	2.310	05/20/2015	0.549	07/09/2015	1.454	12/31/2015	82.6615
18	161219	国投产业	1.160	01/05/2015	2.361	06/03/2015	1.058	01/16/2015	2.088	12/31/2015	81.0928
19	150111	华商500B	1.599	01/05/2015	3.060	04/30/2015	1.559	01/19/2015	2.861	05/11/2015	78.8125
20	159915	创业板	1.424	01/05/2015	3.845	06/05/2015	1.393	01/05/2015	2.539	12/31/2015	77.5524
21	161903	万家优选	0.568	01/05/2015	1.230	05/26/2015	0.548	02/04/2015	0.999	12/31/2015	77.1277
22	161610	融通领先	0.718	01/05/2015	2.670	05/25/2015	0.714	01/05/2015	1.256	12/31/2015	75.1743
23	161005	富国天惠	1.749	01/05/2015	3.460	06/05/2015	1.735	01/05/2015	2.770	12/31/2015	71.1714
24	150099	同庆800B	1.286	01/05/2015	2.233	05/20/2015	1.216	01/19/2015	2.190	05/20/2015	70.8268
25	166009	中欧动力	1.505	01/05/2015	3.777	04/08/2015	1.458	01/19/2015	2.550	12/31/2015	69.4352
26	166001	中欧趋势	0.920	01/05/2015	1.897	06/03/2015	0.900	01/12/2015	1.538	12/31/2015	67.1739
27	159918	中创400	1.550	01/05/2015	4.057	06/03/2015	1.477	01/05/2015	2.503	12/31/2015	66.2019
28	150050	消费进取	1.390	01/05/2015	3.120	05/26/2015	0.770	09/08/2015	1.426	12/31/2015	64.8322
29	150091	成长 B	1.180	01/05/2015	3.440	05/22/2015	0.385	08/26/2015	1.604	12/31/2015	64.3407
30	150193	地产 B	2.051	01/05/2015	2.317	06/10/2015	0.442	07/09/2015	1.536	12/31/2015	62.3058
31	163415	兴全模式	1.520	01/05/2015	3.000	06/03/2015	1.234	09/15/2015	1.812	12/31/2015	62.2822
32	150067	互利 B	1.630	01/05/2015	2.230	01/09/2015	1.100	05/14/2015	1.339	12/31/2015	62.0808
33	165516	信诚周期	1.790	01/05/2015	4.293	05/25/2015	1.654	01/19/2015	2.696	12/30/2015	61.4371
34	160916	优选 LOF	1.431	01/05/2015	2.885	06/12/2015	1.431	01/05/2015	2.305	12/31/2015	60.9637
35	159907	中小300	1.103	01/05/2015	2.541	06/12/2015	1.093	01/05/2015	1.770	12/31/2015	60.6171
36	159932	500深ETF	1.509	01/05/2015	3.086	06/15/2015	1.377	01/20/2015	2.500	12/31/2015	60.5045
37	160512	博时卓越	1.436	01/05/2015	3.080	06/05/2015	1.313	02/09/2015	2.150	12/31/2015	59.7533
38	159917	中小成长	1.110	01/05/2015	2.596	06/15/2015	1.090	01/05/2015	1.770	08/26/2015	59.4595
39	160133	南方天元	1.246	01/05/2015	2.490	06/05/2015	1.215	01/19/2015	1.965	12/31/2015	58.7237
40	150131	医药 B	1.117	01/05/2015	2.144	04/14/2015	0.406	09/16/2015	0.803	12/31/2015	58.0241
41	150070	双力 B	1.425	01/05/2015	2.223	03/20/2015	1.412	01/05/2015	2.222	03/20/2015	57.3654
42	150072	盛世 B	1.315	01/05/2015	2.098	03/24/2015	1.302	01/05/2015	2.060	03/27/2015	56.6540
43	159909	深 TMT	3.948	01/05/2015	10.031	05/22/2015	3.636	01/06/2015	6.225	12/31/2015	55.1595

1. 基金价格升降情况(二〇一五年)(续)

PRICE CHANGE OF FUNDS, 2015 (Continued)

排名 Rank	代码 Code	基金名称 Fund	成交价格与成交日期(Trading Price and Date)								比2014年 收市价 涨跌幅% Change % vs. 2014 Close
			开市 Open	日期 Date	最高 High	日期 Date	最低 Low	日期 Date	年收市 Close	日期 Date	
44	150182	军工B	1.230	01/05/2015	2.260	05/28/2015	0.443	09/21/2015	0.816	12/31/2015	55.0502
45	160314	华夏行业	0.945	01/05/2015	1.997	05/26/2015	0.941	01/19/2015	1.459	12/31/2015	54.3915
46	159902	中小板	2.544	01/05/2015	5.610	06/12/2015	2.527	01/05/2015	3.925	12/31/2015	54.2240
47	161017	富国500	1.512	01/05/2015	3.399	06/15/2015	1.437	01/12/2015	2.226	12/31/2015	51.8417
48	160215	国泰价值	1.125	01/05/2015	2.388	06/16/2015	1.096	01/06/2015	1.777	12/30/2015	50.8489
49	150001	瑞福进取	1.205	01/05/2015	2.597	06/15/2015	1.178	02/06/2015	1.790	08/13/2015	50.1678
50	159906	深成长	0.763	01/05/2015	1.630	06/02/2015	0.760	01/05/2015	1.140	12/31/2015	49.2147
51	150185	环保B	1.660	01/05/2015	2.209	05/22/2015	0.488	07/09/2015	1.335	12/31/2015	48.3186
52	159921	中小等权	1.271	01/05/2015	5.787	07/15/2015	1.271	01/05/2015	1.944	12/31/2015	47.1612
53	160613	鹏华创新	1.586	01/05/2015	2.742	05/26/2015	1.372	02/09/2015	1.969	12/31/2015	46.7270
54	150086	中小板B	1.122	01/05/2015	3.460	06/12/2015	0.339	08/26/2015	1.520	12/31/2015	46.5834
55	160119	南方500	1.250	01/05/2015	2.772	05/26/2015	1.230	01/19/2015	1.824	12/31/2015	45.9200
56	163001	长信医疗	1.266	01/05/2015	2.099	05/28/2015	0.722	09/07/2015	1.094	12/31/2015	45.0364
57	163402	兴全趋势	1.215	01/05/2015	1.866	06/15/2015	1.126	02/02/2015	1.605	12/31/2015	44.9118
58	160105	南方积配	1.252	01/05/2015	2.492	05/26/2015	1.122	02/02/2015	1.640	12/31/2015	44.8507
59	159938	广发医药	1.010	01/08/2015	3.019	05/28/2015	0.997	07/09/2015	1.475	12/31/2015	44.1838
60	159936	可选消费	1.231	01/05/2015	2.748	06/03/2015	1.148	01/06/2015	1.794	12/30/2015	43.6349
61	165512	信诚机遇	1.551	01/05/2015	3.520	06/08/2015	1.525	01/19/2015	2.423	12/31/2015	43.3728
62	159922	500ETF	5.285	01/05/2015	11.310	06/15/2015	4.975	09/16/2015	7.545	12/31/2015	43.1417
63	159939	信息技术	0.993	02/05/2015	3.399	05/28/2015	0.928	07/09/2015	1.443	12/31/2015	42.4482
64	163302	大摩资源	2.030	01/05/2015	4.250	06/12/2015	1.872	07/09/2015	2.707	12/31/2015	42.3673
65	159929	医药ETF	1.130	01/05/2015	2.176	06/03/2015	1.124	01/05/2015	1.609	12/31/2015	42.0124
66	161706	招商成长	1.250	01/05/2015	3.080	05/22/2015	1.210	01/12/2015	1.760	12/31/2015	41.9355
67	159935	景顺500	1.393	01/05/2015	2.985	06/15/2015	1.360	01/20/2015	1.970	12/31/2015	41.3199
68	150095	泰信400B	1.997	01/05/2015	3.280	04/07/2015	0.489	09/21/2015	0.877	12/30/2015	41.1749
69	160106	南方高增	1.782	01/05/2015	3.279	06/08/2015	1.603	09/15/2015	2.257	12/31/2015	40.7454
70	162605	景顺鼎益	1.128	01/05/2015	2.500	05/25/2015	1.115	01/19/2015	1.581	12/31/2015	40.5333
71	150149	医药800B	1.229	01/05/2015	2.200	04/14/2015	0.427	09/16/2015	0.760	12/31/2015	40.0352
72	150321	煤炭A基	1.012	06/30/2015	1.281	11/03/2015	0.975	07/09/2015	1.183	12/31/2015	39.8472
73	160616	鹏华500	1.093	01/05/2015	2.400	05/26/2015	1.043	01/19/2015	1.515	12/31/2015	39.6313
74	166006	中欧成长	0.878	01/05/2015	1.780	06/05/2015	0.838	01/19/2015	1.225	12/31/2015	39.5216
75	160919	大成产业	1.050	01/09/2015	2.280	06/05/2015	1.000	08/26/2015	1.481	12/31/2015	39.0516
76	159911	民营ETF	3.675	01/05/2015	7.800	05/27/2015	3.411	09/16/2015	5.100	12/31/2015	38.7755
77	150019	银华锐进	0.893	01/05/2015	2.030	06/10/2015	0.688	09/15/2015	1.233	12/31/2015	38.3838
78	184728	基金鸿阳	0.921	01/05/2015	1.656	06/12/2015	0.839	08/26/2015	1.270	12/31/2015	38.0435
79	163503	天治核心	0.678	01/05/2015	1.199	06/15/2015	0.663	01/19/2015	0.917	12/31/2015	37.5736
80	150208	地产B端	1.622	01/05/2015	2.299	05/27/2015	0.334	09/16/2015	0.800	12/31/2015	37.4276
81	150118	房地产B	2.101	01/05/2015	3.101	04/23/2015	0.324	09/16/2015	0.884	12/31/2015	36.8385
82	150047	消费A	1.200	01/05/2015	1.579	12/21/2015	0.884	07/03/2015	1.425	12/31/2015	36.5880
83	184722	基金久嘉	0.916	01/05/2015	1.326	05/25/2015	0.825	07/09/2015	1.248	12/31/2015	36.3934
84	150056	500B	1.519	01/05/2015	4.110	06/11/2015	1.284	09/16/2015	2.043	12/31/2015	36.2000
85	161213	国投消费	1.079	01/05/2015	2.179	06/12/2015	1.079	01/05/2015	1.457	12/31/2015	35.6611
86	162711	广发500L	1.155	01/05/2015	2.458	06/15/2015	1.130	01/19/2015	1.568	12/31/2015	35.5229
87	163801	中银中国	1.371	01/05/2015	3.860	05/28/2015	1.316	09/02/2015	1.681	12/31/2015	34.8846
88	150113	深100B	1.440	01/05/2015	5.807	06/03/2015	1.067	09/16/2015	1.908	12/31/2015	34.4609
89	159912	深300ETF	1.162	01/05/2015	2.370	06/09/2015	1.122	09/15/2015	1.580	12/31/2015	34.3537

1. 基金价格升跌情况(二〇一五年)(续)

PRICE CHANGE OF FUNDS, 2015 (Continued)

排名 Rank	代码 Code	基金名称 Fund	成交价格与成交日期(Trading Price and Date)								比2014年 收市价 升跌幅% Change % vs. 2014 Close
			开市 Open	日期 Date	最高 High	日期 Date	最低 Low	日期 Date	年收市 Close	日期 Date	
90	162006	长城久富	1.155	01/05/2015	1.947	06/04/2015	1.020	09/15/2015	1.501	12/31/2015	34.0020
91	160610	鹏华动力	1.166	01/05/2015	2.750	05/25/2015	1.085	01/19/2015	1.483	12/31/2015	33.3540
92	150033	多利进取	1.376	01/05/2015	1.729	05/15/2015	0.803	09/28/2015	1.110	12/31/2015	33.0745
93	150308	体育B	0.956	07/06/2015	1.383	08/18/2015	0.560	09/08/2015	1.152	12/31/2015	32.5662
94	169101	东证睿丰	1.090	03/06/2015	1.764	05/26/2015	1.042	03/09/2015	1.604	12/31/2015	32.5620
95	160311	华夏蓝筹	1.091	01/05/2015	2.056	05/26/2015	1.055	01/19/2015	1.440	12/31/2015	32.1101
96	161227	深证100	0.760	08/28/2015	1.051	12/23/2015	0.689	09/16/2015	1.008	12/31/2015	31.4211
97	150097	商品B	0.779	01/05/2015	2.094	06/05/2015	0.500	09/16/2015	1.020	12/31/2015	30.9371
98	150021	汇利B	1.201	01/05/2015	1.511	09/07/2015	1.000	11/17/2015	1.059	12/31/2015	30.7658
99	165508	信诚深度	1.807	01/05/2015	3.121	04/24/2015	1.304	09/16/2015	2.200	12/31/2015	29.4879
100	163409	兴全绿色	1.899	01/05/2015	3.450	06/15/2015	1.534	11/30/2015	1.730	12/31/2015	29.3876
101	160415	华安S300	1.180	01/05/2015	2.363	06/15/2015	1.081	09/17/2015	1.489	12/30/2015	29.2535
102	161907	万家红利	1.220	01/05/2015	2.235	06/15/2015	1.132	01/19/2015	1.565	12/31/2015	29.1254
103	150058	中小300B	1.139	01/05/2015	3.119	05/21/2015	0.283	09/16/2015	1.503	12/31/2015	29.0164
104	159908	深F200	0.994	01/05/2015	1.722	06/12/2015	0.941	01/20/2015	1.295	12/31/2015	28.8557
105	184721	基金丰和	1.038	01/05/2015	1.436	05/25/2015	0.810	07/09/2015	1.227	12/31/2015	28.3045
106	166011	中欧盛世	1.080	04/21/2015	1.790	06/15/2015	0.801	07/09/2015	1.380	12/31/2015	27.7778
107	150160	通福B	1.225	01/05/2015	1.900	01/22/2015	1.180	01/05/2015	1.526	12/31/2015	27.5920
108	150035	聚利B	1.745	01/05/2015	2.290	06/10/2015	1.740	01/05/2015	2.222	12/31/2015	27.4814
109	150331	网金融A	1.019	08/10/2015	1.267	11/25/2015	1.009	08/11/2015	1.101	12/31/2015	26.9285
110	150124	建信50B	1.312	01/05/2015	2.469	06/08/2015	1.107	08/26/2015	1.645	12/31/2015	26.8311
111	150108	同辉100A	1.023	01/05/2015	1.280	12/18/2015	0.964	08/25/2015	1.182	12/31/2015	26.7516
112	159916	深F60	2.260	01/05/2015	3.960	06/05/2015	2.025	08/25/2015	2.830	12/31/2015	26.3393
113	162607	景顺资源	0.796	01/05/2015	1.560	06/04/2015	0.701	09/02/2015	0.980	12/31/2015	26.0858
114	150075	诺安进取	1.129	01/05/2015	2.895	05/27/2015	0.275	09/08/2015	1.695	12/31/2015	26.0350
115	159928	消费ETF	1.155	01/05/2015	2.020	06/15/2015	1.107	01/19/2015	1.448	12/31/2015	25.9130
116	150219	健康A	1.010	05/08/2015	1.399	12/23/2015	0.930	05/28/2015	1.264	12/31/2015	25.8964
117	150102	利众B	1.066	01/05/2015	1.418	08/06/2015	1.066	01/05/2015	1.350	12/31/2015	25.5814
118	150120	鼎利进取	0.977	01/05/2015	1.261	05/28/2015	0.950	01/09/2015	1.228	12/31/2015	25.5624
119	150029	中证500B	1.010	01/05/2015	3.132	06/03/2015	0.245	09/08/2015	1.639	12/31/2015	25.4790
120	162703	广发小盘	2.043	01/05/2015	4.850	06/03/2015	1.967	01/19/2015	2.556	12/31/2015	25.2327
121	159910	深F120	1.140	01/05/2015	1.900	06/12/2015	1.071	01/20/2015	1.433	12/31/2015	25.0436
122	160515	安丰18	1.079	01/05/2015	1.279	11/03/2015	0.955	05/29/2015	1.144	12/31/2015	24.6269
123	160910	大成创新	0.956	01/05/2015	1.608	06/05/2015	0.826	07/09/2015	1.190	12/31/2015	24.2171
124	150084	深证100B	1.107	01/05/2015	2.598	05/27/2015	0.716	09/16/2015	1.364	12/31/2015	24.0000
125	150221	中航军A	1.104	04/20/2015	1.357	12/21/2015	1.000	05/28/2015	1.240	12/31/2015	23.5060
126	150122	银河进取	1.334	01/05/2015	2.485	06/04/2015	1.021	09/16/2015	1.625	12/31/2015	23.4802
127	164814	工银双债	1.100	01/05/2015	1.271	04/20/2015	0.970	12/03/2015	1.074	12/31/2015	23.4487
128	166904	民生添利	1.001	01/05/2015	1.193	05/18/2015	0.951	05/19/2015	1.124	12/31/2015	23.1009
129	159901	深100ETF	3.800	01/05/2015	6.350	06/15/2015	3.340	09/15/2015	4.652	12/31/2015	23.0037
130	150037	建信进取	1.329	01/05/2015	2.498	06/09/2015	1.082	09/18/2015	1.631	12/31/2015	22.8163
131	165806	东吴100	1.105	01/05/2015	1.954	04/16/2015	0.984	09/16/2015	1.353	12/31/2015	22.7768
132	150042	利鑫B	1.340	01/05/2015	1.688	08/10/2015	1.272	04/10/2015	1.640	12/31/2015	21.9331
133	162712	广发聚利	1.233	01/05/2015	1.670	05/25/2015	1.221	02/09/2015	1.520	12/31/2015	21.6000
134	160621	鹏华丰和	1.121	01/05/2015	1.270	10/29/2015	1.073	01/20/2015	1.136	12/31/2015	21.2598
135	160505	博时主题	2.752	01/05/2015	3.938	06/15/2015	2.295	07/09/2015	3.122	12/31/2015	21.2305

1. 基金价格升跌情况(二〇一五年)(续)

PRICE CHANGE OF FUNDS, 2015 (Continued)

排名 Rank	代码 Code	基金名称 Fund	成交价格与成交日期(Trading Price and Date)								比2014年 收市价 升跌幅% Change % vs. 2014 Close
			开市 Open	日期 Date	最高 High	日期 Date	最低 Low	日期 Date	年收市 Close	日期 Date	
136	160607	鹏华价值	1.115	01/05/2015	1.504	06/10/2015	0.859	07/09/2015	1.280	12/31/2015	21.0504
137	161224	国投丝路	1.012	05/06/2015	1.389	05/27/2015	0.641	07/09/2015	1.225	12/31/2015	21.0474
138	150129	丰利债B	0.930	01/05/2015	1.265	05/27/2015	0.930	01/05/2015	1.143	12/31/2015	20.6969
139	150154	惠丰B	1.075	01/05/2015	1.396	07/20/2015	0.951	11/30/2015	1.016	12/31/2015	20.6380
140	160915	大成景丰	1.342	01/05/2015	1.756	06/15/2015	1.148	12/28/2015	1.154	12/31/2015	20.2572
141	168101	九泰锐智	0.961	09/15/2015	1.209	12/31/2015	0.878	09/17/2015	1.200	12/31/2015	20.2405
142	165313	建信优势	1.255	01/05/2015	1.929	06/12/2015	1.123	08/25/2015	1.507	12/31/2015	20.1754
143	160611	鹏华治理	0.900	01/05/2015	1.401	06/05/2015	0.855	07/09/2015	1.069	12/31/2015	19.9776
144	165509	信诚增强	1.185	01/06/2015	1.436	06/12/2015	1.044	07/08/2015	1.168	12/31/2015	19.9085
145	160131	南方聚利	0.996	01/05/2015	1.598	01/22/2015	0.967	01/09/2015	1.059	12/31/2015	19.6094
146	161911	万家强债	1.007	01/05/2015	1.189	12/11/2015	0.981	01/12/2015	1.056	12/31/2015	19.4957
147	150223	证券A级	0.903	04/10/2015	1.143	11/05/2015	0.869	07/08/2015	1.107	12/31/2015	19.3505
148	163210	诺安纯债	1.076	01/05/2015	1.299	09/01/2015	1.066	01/06/2015	1.296	12/31/2015	19.3370
149	150284	SW医药B	1.008	07/06/2015	1.315	07/24/2015	0.602	09/16/2015	1.092	12/31/2015	19.2140
150	163821	中银300E	1.407	01/05/2015	2.703	05/27/2015	1.316	09/17/2015	1.657	12/31/2015	19.2086
151	150106	中小A	1.063	01/05/2015	1.189	11/02/2015	0.923	06/19/2015	1.167	12/31/2015	18.9696
152	150008	瑞和小康	1.241	01/05/2015	1.880	06/11/2015	0.989	10/15/2015	1.137	12/31/2015	18.7751
153	150114	惠裕B	1.050	01/05/2015	1.321	12/02/2015	1.006	01/08/2015	1.258	12/31/2015	18.6792
154	161010	富国天丰	1.098	01/05/2015	1.230	06/09/2015	1.043	07/03/2015	1.110	12/31/2015	18.4641
155	160812	长盛同益	1.426	01/05/2015	2.215	06/05/2015	1.252	08/25/2015	1.690	12/31/2015	18.3473
156	150222	中航军B	1.102	04/20/2015	1.565	11/25/2015	0.753	07/08/2015	1.185	12/31/2015	18.2635
157	150027	添利B	1.230	01/05/2015	1.490	05/21/2015	1.223	01/06/2015	1.446	12/02/2015	18.2339
158	150263	1000A	0.902	06/16/2015	1.415	11/03/2015	0.821	07/09/2015	1.121	12/31/2015	18.0139
159	162308	海富增利	1.449	01/05/2015	2.032	05/11/2015	1.381	02/03/2015	1.695	12/31/2015	17.8720
160	150048	消费B	1.336	01/05/2015	3.187	06/12/2015	1.045	09/16/2015	1.568	12/31/2015	17.3653
161	164702	添富季红	1.025	01/05/2015	1.200	09/09/2015	0.932	04/29/2015	1.074	12/31/2015	17.1062
162	161505	银河通利	1.158	01/05/2015	1.599	06/12/2015	1.045	12/17/2015	1.048	12/31/2015	16.9132
163	150142	互利债B	1.253	01/05/2015	1.877	01/09/2015	1.190	07/08/2015	1.459	12/31/2015	16.7200
164	163824	中银盛利	1.040	01/05/2015	1.303	01/22/2015	0.999	04/17/2015	1.078	12/30/2015	16.6514
165	160128	南方金利	1.023	01/05/2015	1.139	03/30/2015	0.924	06/04/2015	1.092	12/31/2015	16.4824
166	159924	300等权	1.357	01/05/2015	2.380	06/15/2015	1.191	08/26/2015	1.565	12/31/2015	16.4435
167	150123	建信50A	1.100	01/05/2015	1.260	05/20/2015	0.991	07/08/2015	1.170	12/31/2015	16.3528
168	150330	保险B	1.098	08/11/2015	1.324	12/23/2015	0.652	08/27/2015	1.161	12/31/2015	16.3327
169	164902	交银添利	1.145	01/05/2015	1.535	04/22/2015	1.067	01/21/2015	1.326	12/31/2015	16.3158
170	150156	中银互B	1.209	01/05/2015	1.399	09/07/2015	0.966	10/19/2015	1.020	12/31/2015	16.2951
171	159905	深红利	1.100	01/05/2015	1.660	06/08/2015	0.894	08/25/2015	1.255	12/31/2015	16.2037
172	150012	中证100A	1.016	01/05/2015	1.180	12/31/2015	1.002	07/01/2015	1.178	12/31/2015	16.0591
173	166902	民生增利	1.004	01/05/2015	1.173	08/04/2015	0.930	06/02/2015	1.075	12/31/2015	15.8186
174	164906	中国互联	0.846	07/10/2015	1.220	07/15/2015	0.646	08/25/2015	0.962	12/31/2015	15.4862
175	161225	国投瑞盈	0.840	08/14/2015	1.079	12/29/2015	0.612	08/26/2015	1.049	12/31/2015	15.4015
176	150161	惠鑫B	1.411	01/05/2015	1.743	01/21/2015	1.334	01/13/2015	1.641	12/31/2015	15.0771
177	164205	天弘深成	0.974	01/05/2015	1.236	04/30/2015	0.817	02/02/2015	1.080	05/06/2015	15.0160
178	164105	华富强债	1.330	01/05/2015	1.660	06/04/2015	1.233	01/23/2015	1.519	12/31/2015	14.9886
179	159903	深成ETF	1.166	01/05/2015	1.880	06/15/2015	0.968	09/15/2015	1.337	12/31/2015	14.7639
180	161019	富国天锋	0.990	01/05/2015	1.055	10/30/2015	0.949	06/29/2015	1.024	12/31/2015	14.6727
181	159943	深证ETF	10.309	07/08/2015	14.095	07/24/2015	9.201	08/26/2015	13.128	12/31/2015	14.6150

1. 基金价格升跌情况(二〇一五年)(续)

PRICE CHANGE OF FUNDS, 2015 (Continued)

排名 Rank	代码 Code	基金名称 Fund	成交价格与成交日期(Trading Price and Date)								比2014年 收市价 升跌幅% Change % vs. 2014 Close
			开市 Open	日期 Date	最高 High	日期 Date	最低 Low	日期 Date	年收市 Close	日期 Date	
182	150137	宝利B	1.093	01/05/2015	1.260	07/21/2015	1.090	01/13/2015	1.256	07/23/2015	14.5985
183	150036	建信稳健	1.003	01/05/2015	1.331	04/10/2015	0.834	07/09/2015	1.139	12/31/2015	14.4669
184	161117	易基永旭	1.035	01/05/2015	1.507	01/27/2015	0.955	07/08/2015	1.104	12/30/2015	13.9988
185	160220	国泰民益	1.129	01/05/2015	1.293	11/13/2015	1.127	01/05/2015	1.284	12/31/2015	13.8298
186	163819	中银信用	1.166	01/05/2015	1.348	09/21/2015	1.067	07/08/2015	1.266	12/31/2015	13.6613
187	150148	医药800A	0.857	01/05/2015	1.060	12/23/2015	0.770	07/08/2015	1.019	12/31/2015	13.3665
188	161216	双债A	1.156	01/05/2015	1.195	01/06/2015	1.010	07/09/2015	1.058	12/31/2015	13.2803
189	161908	万家添利	0.921	01/05/2015	1.208	06/10/2015	0.880	01/30/2015	1.050	12/25/2015	13.2686
190	161119	易基综债	1.063	01/06/2015	1.302	01/20/2015	1.001	01/12/2015	1.205	12/31/2015	12.9335
191	150085	中小板A	1.019	01/05/2015	1.152	05/04/2015	0.804	07/09/2015	1.059	12/31/2015	12.3496
192	161821	银华50A	1.063	01/05/2015	1.488	05/20/2015	1.059	01/09/2015	1.191	12/31/2015	12.2526
193	164208	天弘丰利	0.986	01/05/2015	1.156	07/23/2015	0.980	01/05/2015	1.095	12/31/2015	12.1926
194	159913	深价值	1.360	01/05/2015	2.240	06/04/2015	1.094	08/26/2015	1.537	12/31/2015	12.1898
195	150212	新能车B	1.078	04/13/2015	2.115	06/15/2015	0.461	09/16/2015	1.099	12/31/2015	12.1429
196	164808	工银四季	1.156	01/05/2015	1.285	01/19/2015	1.033	07/03/2015	1.064	12/31/2015	11.9252
197	166008	中欧强债	1.141	01/05/2015	1.422	09/10/2015	0.958	08/03/2015	1.077	12/31/2015	11.6992
198	150190	NCF环保A	0.980	01/05/2015	1.140	03/20/2015	0.851	07/08/2015	1.090	12/31/2015	11.6481
199	150096	商品A	1.049	01/05/2015	1.244	11/24/2015	0.924	05/29/2015	1.127	12/31/2015	11.6224
200	150128	工银增B	1.070	01/05/2015	1.308	05/27/2015	0.910	07/09/2015	1.190	12/30/2015	11.5276
201	163407	兴全300	1.258	01/05/2015	1.841	06/09/2015	1.081	08/27/2015	1.403	12/31/2015	11.5262
202	161115	易基岁丰	1.538	01/05/2015	1.861	10/12/2015	1.337	02/09/2015	1.714	12/31/2015	11.4434
203	150080	双佳B	1.129	01/05/2015	1.267	05/12/2015	1.065	04/03/2015	1.228	06/03/2015	11.4338
204	150220	健康B	1.096	05/08/2015	1.269	05/27/2015	0.763	07/08/2015	1.109	12/31/2015	11.3454
205	160810	长盛同丰	1.049	01/05/2015	1.370	04/10/2015	1.011	08/06/2015	1.168	12/31/2015	11.3441
206	164810	工银纯债	1.044	01/05/2015	1.116	05/11/2015	0.970	06/18/2015	1.079	12/31/2015	11.1534
207	150081	双盈B	1.673	01/05/2015	1.870	03/19/2015	1.673	01/05/2015	1.849	04/10/2015	11.0511
208	150157	金融A	0.861	01/05/2015	1.127	10/08/2015	0.781	07/02/2015	0.963	12/31/2015	11.0295
209	161713	招商信用	1.115	01/05/2015	1.216	03/12/2015	0.970	07/08/2015	1.030	12/31/2015	11.0230
210	160617	鹏华丰润	1.177	01/06/2015	1.412	05/21/2015	1.138	01/19/2015	1.309	12/31/2015	10.9322
211	161813	银华信用	1.130	01/05/2015	1.350	06/09/2015	1.080	07/08/2015	1.251	12/25/2015	10.7080
212	150039	鼎利A	0.950	01/05/2015	1.110	07/09/2015	0.905	06/10/2015	1.051	12/31/2015	10.6316
213	150023	深成指B	0.591	01/05/2015	1.306	06/15/2015	0.380	09/15/2015	0.643	12/31/2015	10.4811
214	160513	稳健债A	1.399	01/05/2015	1.517	10/13/2015	1.170	04/17/2015	1.437	12/30/2015	10.3411
215	150134	德信B	1.220	01/05/2015	1.720	01/09/2015	1.052	04/28/2015	1.146	12/31/2015	10.3173
216	164606	信用增利	1.052	01/05/2015	1.221	05/28/2015	0.973	01/09/2015	1.160	12/18/2015	10.1614
217	150059	资源A级	1.030	01/05/2015	1.298	04/17/2015	0.800	07/09/2015	1.103	12/31/2015	10.0827
218	159926	国债ETF	101.800	01/05/2015	133.000	10/27/2015	93.510	03/20/2015	110.934	12/31/2015	9.9434
219	150146	高贝塔B	1.659	01/05/2015	2.238	03/24/2015	0.464	09/30/2015	0.835	12/31/2015	9.9122
220	161820	银华纯债	1.069	01/05/2015	1.728	01/27/2015	1.001	01/08/2015	1.156	12/31/2015	9.8497
221	150057	中小300A	1.089	01/05/2015	1.287	03/13/2015	0.800	06/30/2015	1.081	12/31/2015	9.7465
222	162715	广发聚源	0.980	01/05/2015	1.125	07/10/2015	0.950	06/04/2015	1.096	12/31/2015	9.7097
223	150069	双力A	1.075	01/05/2015	1.187	03/20/2015	1.040	01/06/2015	1.161	03/20/2015	9.0141
224	150130	医药A	1.025	01/05/2015	1.193	04/02/2015	0.860	07/08/2015	1.073	12/31/2015	9.0139
225	161015	富国天盈	0.813	01/05/2015	0.920	12/02/2015	0.803	07/03/2015	0.885	12/31/2015	8.9901
226	150117	房地产A	1.049	01/05/2015	1.198	03/18/2015	0.870	07/08/2015	1.075	12/31/2015	8.3729
227	160618	鹏华丰泽	1.006	01/05/2015	1.173	06/02/2015	0.937	07/06/2015	1.085	12/29/2015	8.2834

1. 基金价格升降情况(二〇一五年)(续)

PRICE CHANGE OF FUNDS, 2015 (Continued)

排名 Rank	代码 Code	基金名称 Fund	成交价格与成交日期(Trading Price and Date)								比2014年 收市价 涨跌幅% Change % vs. 2014 Close
			开市 Open	日期 Date	最高 High	日期 Date	最低 Low	日期 Date	年收市 Close	日期 Date	
228	150073	诺安稳健	0.950	01/05/2015	1.279	05/20/2015	0.759	07/08/2015	0.997	12/31/2015	8.1961
229	160615	鹏华300	1.299	01/05/2015	1.972	05/27/2015	1.119	08/25/2015	1.390	12/31/2015	8.1712
230	150132	元盛B	0.964	01/05/2015	1.039	04/29/2015	0.960	01/09/2015	1.039	04/30/2015	7.7801
231	162108	元盛债券	1.000	05/20/2015	1.099	06/23/2015	0.997	05/20/2015	1.080	12/31/2015	7.6770
232	150032	多利优先	0.945	01/05/2015	1.147	06/26/2015	0.897	04/08/2015	1.043	12/31/2015	7.6217
233	165311	建信信用	1.171	01/05/2015	1.520	04/30/2015	1.129	02/04/2015	1.337	12/31/2015	7.4759
234	150127	双增B	1.066	01/05/2015	1.139	02/27/2015	1.066	01/05/2015	1.139	02/27/2015	7.2505
235	165517	信诚双盈	1.030	04/23/2015	1.340	06/10/2015	1.009	06/30/2015	1.109	12/30/2015	7.1498
236	160706	嘉实300	0.966	01/05/2015	1.425	06/08/2015	0.820	08/25/2015	1.029	12/31/2015	7.0760
237	167901	华宸300	1.406	01/05/2015	2.316	04/07/2015	1.194	09/14/2015	1.468	12/31/2015	7.0751
238	150055	500A	1.027	01/05/2015	1.429	04/14/2015	0.847	07/14/2015	1.077	12/31/2015	7.0681
239	150034	聚利A	1.125	01/05/2015	1.209	12/29/2015	1.062	05/20/2015	1.209	12/31/2015	6.9912
240	160123	南方50债	1.115	01/05/2015	1.286	07/29/2015	1.026	03/26/2015	1.188	12/30/2015	6.6427
241	150040	鼎利B	1.626	01/05/2015	2.270	05/28/2015	1.531	12/11/2015	1.720	12/31/2015	6.3698
242	162105	持久增利	0.997	03/20/2015	1.124	08/07/2015	0.903	04/14/2015	1.063	12/30/2015	6.3000
243	150049	消费收益	0.910	01/05/2015	0.998	03/11/2015	0.780	07/06/2015	0.975	12/31/2015	6.0714
244	150317	E金融A	0.902	07/08/2015	1.109	12/22/2015	0.873	07/10/2015	1.062	12/31/2015	5.9880
245	150335	军工股A	0.902	07/13/2015	1.200	11/12/2015	0.892	07/14/2015	1.036	12/31/2015	5.9780
246	159919	300ETF	3.705	01/05/2015	5.574	06/10/2015	3.084	08/26/2015	3.905	12/31/2015	5.9701
247	150110	华商500A	1.121	01/05/2015	1.300	03/04/2015	1.051	04/30/2015	1.190	05/11/2015	5.8719
248	150244	创业B	0.647	07/06/2015	0.980	07/13/2015	0.387	09/02/2015	0.622	12/31/2015	5.7823
249	159944	全指材料	0.884	07/06/2015	0.984	08/17/2015	0.572	07/09/2015	0.915	12/31/2015	5.6582
250	160130	南方永利	1.272	01/05/2015	1.439	01/08/2015	0.835	08/31/2015	0.975	12/31/2015	5.5960
251	150198	食品A	0.977	01/05/2015	1.109	03/18/2015	0.866	07/08/2015	1.054	12/31/2015	5.5939
252	150312	智能B	0.578	07/15/2015	1.644	11/12/2015	0.391	08/27/2015	1.576	12/31/2015	5.5526
253	150100	资源A	0.899	01/05/2015	1.089	09/17/2015	0.793	07/01/2015	1.057	12/31/2015	5.4790
254	165309	建信300	1.067	01/05/2015	1.580	06/09/2015	0.901	08/27/2015	1.127	12/31/2015	5.4256
255	159925	南方300	1.400	01/05/2015	2.116	06/09/2015	1.119	08/26/2015	1.470	12/31/2015	5.3763
256	150082	信达利B	1.052	01/05/2015	1.128	01/26/2015	1.027	03/09/2015	1.108	05/06/2015	5.3232
257	150213	成长A级	0.930	03/27/2015	1.120	12/23/2015	0.793	07/08/2015	1.053	12/31/2015	5.0898
258	150104	HS300A	1.015	01/05/2015	1.266	03/30/2015	0.811	07/08/2015	1.059	12/31/2015	5.0646
259	159927	A300ETF	3.500	01/05/2015	5.344	06/12/2015	2.861	08/27/2015	3.663	12/31/2015	4.9871
260	163112	申万债券	1.091	01/05/2015	1.290	01/22/2015	1.034	05/07/2015	1.110	05/12/2015	4.9827
261	150020	汇利A	1.037	01/05/2015	1.169	05/04/2015	0.962	11/18/2015	0.993	12/31/2015	4.7581
262	150083	深证100A	0.982	01/05/2015	1.200	10/22/2015	0.802	07/09/2015	1.056	12/31/2015	4.7440
263	161614	融通添利	1.066	01/05/2015	1.428	02/06/2015	0.986	07/03/2015	1.104	12/31/2015	4.7418
264	150133	德信A	1.055	01/05/2015	1.080	04/23/2015	0.932	07/08/2015	1.022	12/31/2015	4.6218
265	150297	互联A级	0.902	07/13/2015	1.122	11/27/2015	0.890	07/14/2015	1.046	12/31/2015	4.3912
266	150031	中证90B	1.638	01/05/2015	3.298	05/26/2015	0.370	08/25/2015	1.360	12/31/2015	4.2798
267	150336	军工股B	1.098	07/13/2015	1.438	11/27/2015	0.655	09/16/2015	1.040	12/31/2015	4.2084
268	150078	回报B	1.349	01/05/2015	1.547	03/02/2015	1.333	01/05/2015	1.404	03/06/2015	4.0771
269	150301	证券股A	0.902	06/18/2015	1.159	10/21/2015	0.821	07/08/2015	1.040	12/31/2015	4.0467
270	150327	新能A级	0.938	08/03/2015	1.060	08/17/2015	0.935	08/05/2015	1.044	12/31/2015	3.9841
271	150107	中小B	1.294	01/05/2015	3.390	05/13/2015	0.334	08/26/2015	1.387	12/31/2015	3.9581
272	150323	环保A端	0.908	07/27/2015	1.044	12/31/2015	0.908	07/27/2015	1.042	12/31/2015	3.8883
273	150199	食品B	1.271	01/05/2015	2.205	05/22/2015	0.333	09/16/2015	0.638	12/31/2015	3.8645

1. 基金价格升跌情况(二〇一五年)(续)

PRICE CHANGE OF FUNDS, 2015 (Continued)

排名 Rank	代码 Code	基金名称 Fund	成交价格与成交日期(Trading Price and Date)								比2014年 收市价 升跌幅% Change % vs. 2014 Close
			开市 Open	日期 Date	最高 High	日期 Date	最低 Low	日期 Date	年收市 Close	日期 Date	
274	150325	高铁A端	0.950	08/05/2015	1.040	12/31/2015	0.946	08/11/2015	1.040	12/31/2015	3.7924
275	150206	国防B	1.151	01/05/2015	2.479	05/05/2015	0.300	09/15/2015	0.896	12/31/2015	3.7891
276	150291	银行A份	0.901	06/15/2015	1.038	11/02/2015	0.850	07/08/2015	1.017	12/31/2015	3.7320
277	166007	中欧300	1.260	01/05/2015	1.945	05/27/2015	1.051	08/27/2015	1.312	12/31/2015	3.6335
278	150135	国富100A	0.915	04/10/2015	1.080	09/22/2015	0.915	04/10/2015	1.038	12/31/2015	3.5928
279	150140	国金300A	0.956	01/05/2015	1.188	09/07/2015	0.800	07/13/2015	1.039	12/31/2015	3.3566
280	150145	高贝塔A	0.900	01/05/2015	1.091	06/23/2015	0.793	07/09/2015	0.976	12/31/2015	3.2582
281	150299	银行股A	0.902	06/18/2015	1.036	11/02/2015	0.860	07/09/2015	1.014	12/31/2015	3.2216
282	150303	创业股A	0.911	07/15/2015	1.040	10/27/2015	0.901	07/24/2015	1.033	12/31/2015	3.0938
283	166401	浦银增利	0.993	01/08/2015	1.138	05/12/2015	0.905	08/14/2015	1.027	12/24/2015	3.0090
284	150332	网金融B	0.988	08/10/2015	1.129	11/09/2015	0.700	09/15/2015	1.028	12/31/2015	2.9029
285	167501	安信宝利	1.008	08/07/2015	1.036	12/31/2015	1.003	08/12/2015	1.035	12/31/2015	2.8827
286	150289	煤炭A级	0.901	07/03/2015	1.032	10/30/2015	0.820	07/09/2015	1.012	12/31/2015	2.8176
287	160720	中期企债	1.080	01/05/2015	1.328	03/06/2015	0.965	02/06/2015	1.172	12/31/2015	2.7169
288	150064	同瑞A	1.092	01/05/2015	1.553	04/13/2015	0.761	07/08/2015	0.998	12/31/2015	2.6571
289	150121	银河优先	0.959	01/05/2015	1.100	06/15/2015	0.885	01/12/2015	1.036	12/31/2015	2.6322
290	150306	养老B	1.067	07/10/2015	1.535	07/27/2015	0.588	09/02/2015	0.995	12/31/2015	2.5773
291	150343	证券A基	1.021	08/03/2015	1.038	08/03/2015	0.940	08/11/2015	1.015	12/31/2015	2.5130
292	162414	新机遇	1.047	07/01/2015	1.100	07/10/2015	0.937	11/18/2015	1.025	12/31/2015	2.5000
293	160813	长盛同盛	1.052	01/05/2015	1.612	06/15/2015	0.783	09/16/2015	1.081	12/31/2015	2.4645
294	160716	嘉实50	1.139	01/05/2015	1.588	04/20/2015	0.910	08/25/2015	1.162	12/31/2015	2.1988
295	163827	中银产债	1.044	01/06/2015	2.034	01/21/2015	0.942	01/12/2015	1.062	12/31/2015	1.7241
296	159941	纳指100	0.950	07/13/2015	1.018	12/02/2015	0.786	08/25/2015	1.006	12/31/2015	1.7189
297	150281	金融地A	0.902	06/26/2015	1.023	11/09/2015	0.742	07/09/2015	1.019	12/31/2015	1.6966
298	150105	HS300B	1.659	01/05/2015	2.985	06/08/2015	1.203	08/27/2015	1.685	12/31/2015	1.6898
299	160807	长盛300	1.270	01/05/2015	1.874	06/02/2015	0.980	08/27/2015	1.244	12/31/2015	1.6340
300	150068	双翼B	1.228	01/05/2015	1.250	02/13/2015	1.203	01/20/2015	1.247	02/13/2015	1.6300
301	161716	招商双债	0.999	03/16/2015	1.210	04/14/2015	0.905	11/11/2015	1.016	12/31/2015	1.6000
302	150071	盛世A	1.170	01/05/2015	1.192	03/24/2015	1.086	02/16/2015	1.186	03/27/2015	1.3675
303	159920	恒生ETF	1.105	01/05/2015	1.550	04/08/2015	1.010	08/25/2015	1.113	12/31/2015	1.2739
304	150077	浙商进取	1.575	01/05/2015	2.939	05/26/2015	1.150	09/16/2015	1.589	12/31/2015	1.2102
305	160805	长盛同智	1.430	01/05/2015	1.829	06/15/2015	1.000	07/09/2015	1.226	12/31/2015	1.1918
306	150168	银华300B	1.996	01/05/2015	2.163	01/05/2015	0.620	09/16/2015	0.951	12/31/2015	1.0982
307	150009	瑞和远见	1.565	01/05/2015	2.502	06/05/2015	0.980	10/21/2015	1.047	12/31/2015	0.9596
308	150293	高铁A级	0.902	06/23/2015	1.039	12/31/2015	0.821	07/08/2015	1.039	12/31/2015	0.8929
309	162307	海富100	1.088	01/05/2015	1.489	06/10/2015	0.872	08/26/2015	1.087	12/31/2015	0.8349
310	161722	招商丰泰	1.123	07/22/2015	1.228	07/23/2015	0.954	08/24/2015	1.029	12/30/2015	0.7835
311	164206	天弘添利	1.001	12/15/2015	1.009	12/29/2015	0.999	12/15/2015	1.008	12/31/2015	0.5988
312	150053	泰达50A	0.958	01/05/2015	1.070	09/02/2015	0.782	07/08/2015	1.020	12/31/2015	0.5933
313	150310	信息安B	0.595	07/15/2015	1.633	11/17/2015	0.404	08/27/2015	1.504	12/31/2015	0.4593
314	150265	一带A	0.950	05/22/2015	1.100	09/01/2015	0.810	07/09/2015	1.020	12/31/2015	0.3325
315	150098	同庆800A	1.056	01/05/2015	1.085	01/05/2015	1.000	03/19/2015	1.058	05/20/2015	0.1894
316	150211	新能车A	0.905	04/13/2015	1.038	12/09/2015	0.783	07/09/2015	1.003	12/31/2015	0.0998
317	159003	招商快线	99.999	01/05/2015	100.089	02/16/2015	98.985	10/09/2015	100.003	12/31/2015	0.0030
318	159005	添富快线	99.999	01/13/2015	101.000	12/31/2015	90.005	01/23/2015	100.002	12/31/2015	0.0020
319	150087	信用B	-	/ /	-	/ /	-	/ /	1.169	-	0.0000

1. 基金价格升跌情况(二〇一五年)(续)

PRICE CHANGE OF FUNDS, 2015 (Continued)

排名 Rank	代码 Code	基金名称 Fund	成交价格与成交日期(Trading Price and Date)								比2014年 收市价 升跌幅% Change % vs. 2014 Close
			开市 Open	日期 Date	最高 High	日期 Date	最低 Low	日期 Date	年收市 Close	日期 Date	
320	159001	保证金	99.999	01/05/2015	100.100	02/17/2015	99.820	06/02/2015	100.010	12/31/2015	-0.0799
321	150089	金鹰500B	1.625	01/05/2015	3.278	05/12/2015	0.304	09/16/2015	1.567	12/31/2015	-0.1426
322	184801	鹏华前海	101.600	09/30/2015	102.400	12/31/2015	99.110	10/08/2015	102.300	12/31/2015	-0.1649
323	150093	诺德300B	1.599	01/05/2015	3.220	05/13/2015	0.310	09/16/2015	1.554	12/31/2015	-0.7063
324	159923	100ETF	1.377	01/05/2015	2.142	07/15/2015	1.058	08/25/2015	1.360	12/31/2015	-0.7299
325	150112	深100A	0.962	01/05/2015	1.132	04/27/2015	0.766	07/09/2015	1.009	12/31/2015	-0.9998
326	159946	全指消费	0.981	07/13/2015	1.065	07/24/2015	0.762	09/02/2015	0.984	12/31/2015	-1.2048
327	165705	诺德双翼	1.014	03/20/2015	1.158	06/16/2015	0.870	07/08/2015	1.004	12/28/2015	-1.2783
328	150231	电子A	0.902	05/28/2015	1.054	12/30/2015	0.766	07/08/2015	0.989	12/31/2015	-1.2974
329	169102	东证睿阳	1.186	07/31/2015	1.301	12/31/2015	0.892	08/25/2015	1.299	12/31/2015	-1.4416
330	160806	长盛同庆	1.455	08/06/2015	1.579	08/18/2015	1.048	08/26/2015	1.407	12/31/2015	-1.6084
331	150215	TMTA	0.902	04/10/2015	1.080	09/16/2015	0.739	07/08/2015	0.960	12/31/2015	-1.7006
332	150018	银华稳进	0.960	01/05/2015	1.033	05/15/2015	0.760	07/08/2015	0.987	12/31/2015	-1.8099
333	150141	国金300B	2.161	01/05/2015	2.250	01/05/2015	0.574	09/16/2015	0.945	12/31/2015	-1.8149
334	150287	钢铁A	0.901	06/29/2015	1.030	09/11/2015	0.799	07/09/2015	1.012	12/31/2015	-1.8542
335	150169	恒生A	0.877	01/05/2015	0.987	12/31/2015	0.779	06/10/2015	0.987	12/31/2015	-1.8614
336	150207	地产A端	0.835	01/05/2015	1.100	09/07/2015	0.761	07/06/2015	0.950	12/31/2015	-1.9909
337	150076	浙商稳健	0.932	01/05/2015	1.125	07/22/2015	0.828	07/06/2015	0.987	12/31/2015	-2.0368
338	150196	有色A	0.981	04/15/2015	1.068	10/30/2015	0.861	07/08/2015	1.054	12/31/2015	-2.2712
339	150028	中证500A	1.039	01/05/2015	1.201	02/05/2015	0.760	07/02/2015	1.038	12/31/2015	-2.3675
340	150030	中证90A	1.042	01/05/2015	1.219	03/03/2015	0.773	07/08/2015	1.029	12/31/2015	-2.5274
341	162207	泰达效率	1.356	01/05/2015	1.945	06/05/2015	1.083	08/25/2015	1.320	12/31/2015	-2.5830
342	159931	金融ETF	1.697	01/05/2015	2.170	06/09/2015	1.135	08/25/2015	1.619	12/31/2015	-2.5872
343	150175	H股A	0.886	01/05/2015	0.987	10/30/2015	0.760	07/01/2015	0.898	12/31/2015	-2.5898
344	161607	融通巨潮	1.119	01/05/2015	1.572	06/08/2015	0.900	08/25/2015	1.081	12/31/2015	-2.7003
345	150088	金鹰500A	1.030	01/05/2015	1.377	02/27/2015	0.770	07/08/2015	1.009	12/31/2015	-3.7121
346	150255	银行业A	0.901	06/11/2015	0.963	12/31/2015	0.750	07/06/2015	0.962	12/31/2015	-3.8961
347	150094	泰信400A	0.970	01/05/2015	1.090	01/28/2015	0.810	07/08/2015	1.019	12/31/2015	-4.0162
348	150283	SW医药A	0.902	07/06/2015	0.970	09/07/2015	0.812	07/07/2015	0.958	12/31/2015	-4.3912
349	161116	易基黄金	0.633	01/05/2015	0.969	01/22/2015	0.540	07/30/2015	0.606	12/31/2015	-4.4164
350	161714	招商金砖	0.727	01/05/2015	1.210	04/10/2015	0.630	08/25/2015	0.686	12/31/2015	-4.7222
351	161210	国投新兴	0.869	01/05/2015	1.195	04/09/2015	0.710	07/09/2015	0.819	12/31/2015	-4.7674
352	150167	银华300A	0.931	01/05/2015	1.030	05/06/2015	0.790	07/09/2015	0.979	12/31/2015	-5.1610
353	150237	环保A级	0.901	06/26/2015	1.019	09/16/2015	0.742	07/09/2015	0.950	12/31/2015	-5.1898
354	150267	银行A类	0.901	06/18/2015	0.990	11/02/2015	0.788	07/06/2015	0.979	12/31/2015	-5.4253
355	159933	金地ETF	1.802	01/05/2015	2.140	06/09/2015	1.161	08/26/2015	1.684	12/31/2015	-5.7111
356	150181	军工A	0.835	01/05/2015	0.970	09/30/2015	0.747	07/08/2015	0.935	12/31/2015	-5.7507
357	150171	证券A	0.884	01/05/2015	1.018	09/07/2015	0.751	07/08/2015	0.949	12/31/2015	-5.9208
358	161217	国投资源	0.670	01/05/2015	1.137	05/28/2015	0.522	08/26/2015	0.626	12/31/2015	-6.7064
359	150090	成长A	0.950	01/05/2015	1.121	12/23/2015	0.749	07/09/2015	1.012	12/31/2015	-6.8246
360	159934	黄金ETF	2.380	01/05/2015	2.639	01/21/2015	2.057	07/17/2015	2.225	12/31/2015	-6.9427
361	159937	博时黄金	2.384	01/05/2015	2.663	08/24/2015	2.131	07/31/2015	2.223	12/31/2015	-6.9874
362	150191	NCF环保B	1.155	01/05/2015	2.077	04/07/2015	0.299	09/08/2015	1.640	12/31/2015	-7.0962
363	160719	嘉实黄金	0.643	01/05/2015	0.888	01/22/2015	0.535	07/30/2015	0.598	12/31/2015	-7.1429
364	150235	券商A级	0.901	05/15/2015	0.980	09/02/2015	0.748	07/08/2015	0.947	12/31/2015	-7.3813
365	161226	白银基金	0.996	08/17/2015	1.011	08/24/2015	0.895	11/30/2015	0.926	12/31/2015	-7.4000

1. 基金价格升跌情况(二〇一五年)(续)

PRICE CHANGE OF FUNDS, 2015 (Continued)

排名 Rank	代码 Code	基金名称 Fund	成交价格与成交日期(Trading Price and Date)								比2014年 收市价 升跌幅% Change % vs. 2014 Close
			开市 Open	日期 Date	最高 High	日期 Date	最低 Low	日期 Date	年收市 Close	日期 Date	
366	166105	信达增利	1.060	06/04/2015	1.097	06/10/2015	0.877	08/26/2015	0.992	12/23/2015	-7.4627
367	150051	沪深300A	0.853	01/05/2015	0.987	09/23/2015	0.745	07/03/2015	0.937	12/31/2015	-7.6716
368	150188	转债优先	0.960	01/05/2015	1.128	06/16/2015	0.839	07/08/2015	1.016	12/31/2015	-7.9904
369	150225	证保A级	0.901	05/28/2015	1.044	09/23/2015	0.767	07/08/2015	0.980	12/31/2015	-8.1921
370	150052	沪深300B	1.575	01/05/2015	2.300	04/14/2015	0.355	09/16/2015	0.617	12/31/2015	-8.3640
371	150138	中证800A	0.941	01/05/2015	1.069	01/08/2015	0.761	07/09/2015	0.978	12/31/2015	-8.5488
372	150261	医疗A	0.906	06/08/2015	1.172	12/31/2015	0.819	07/08/2015	1.070	12/31/2015	-8.6974
373	150242	银行B级	1.126	05/13/2015	1.600	06/09/2015	0.605	08/26/2015	0.933	12/31/2015	-8.8867
374	150295	改革A	0.902	06/15/2015	1.078	12/31/2015	0.770	07/08/2015	1.075	12/31/2015	-9.1292
375	150200	券商A	0.858	01/05/2015	0.982	08/26/2015	0.762	06/30/2015	0.933	12/31/2015	-9.1598
376	150247	传媒A级	0.901	05/29/2015	1.165	12/17/2015	0.815	07/08/2015	1.063	12/31/2015	-9.2043
377	150092	诺德300A	0.941	01/05/2015	1.246	04/23/2015	0.752	07/08/2015	0.950	12/31/2015	-9.4605
378	150013	中证100B	1.716	01/05/2015	2.692	06/08/2015	1.122	08/26/2015	1.530	12/31/2015	-9.5210
379	161222	国投瑞利	1.115	05/04/2015	1.210	06/01/2015	0.689	07/08/2015	1.007	12/31/2015	-9.6861
380	150245	互联A	0.901	06/26/2015	0.967	09/07/2015	0.751	07/03/2015	0.947	12/31/2015	-10.0303
381	150022	深成指A	0.881	01/05/2015	0.901	01/07/2015	0.716	07/07/2015	0.897	12/31/2015	-10.0845
382	150217	新能源A	0.902	04/09/2015	1.018	09/15/2015	0.740	07/08/2015	0.953	12/31/2015	-10.0870
383	150227	银行A	0.902	04/28/2015	1.020	09/02/2015	0.755	07/02/2015	0.940	12/31/2015	-10.2216
384	165510	信诚四国	0.730	01/05/2015	1.159	04/13/2015	0.633	08/25/2015	0.656	12/31/2015	-10.2599
385	150203	传媒A	0.840	01/05/2015	1.040	11/03/2015	0.756	07/08/2015	0.943	12/31/2015	-10.9756
386	162510	国安双力	2.142	05/20/2015	3.632	06/05/2015	1.425	09/30/2015	2.042	12/31/2015	-11.2560
387	150144	转债B级	2.685	01/05/2015	3.928	01/08/2015	0.625	02/09/2015	1.392	12/31/2015	-11.2842
388	160125	南方香港	1.016	01/05/2015	1.674	04/10/2015	0.755	07/09/2015	0.898	12/31/2015	-11.4398
389	150243	创业A	0.904	07/06/2015	1.010	09/02/2015	0.742	07/09/2015	0.944	12/31/2015	-11.5235
390	150307	体育A	0.901	07/06/2015	1.026	11/30/2015	0.766	07/08/2015	0.936	12/31/2015	-11.6364
391	150324	环保B端	1.097	07/27/2015	1.320	08/18/2015	0.520	09/16/2015	0.878	12/31/2015	-11.9358
392	150241	银行A级	0.902	05/13/2015	0.978	09/02/2015	0.750	07/03/2015	0.934	12/31/2015	-12.0064
393	150249	银行A端	0.901	05/28/2015	0.989	09/02/2015	0.761	07/02/2015	0.933	12/31/2015	-12.1060
394	150209	国企改革A	0.821	01/05/2015	0.959	03/20/2015	0.746	07/08/2015	0.944	12/31/2015	-12.1619
395	150151	有色800B	1.280	01/05/2015	2.170	04/23/2015	0.482	07/09/2015	1.145	12/31/2015	-12.2215
396	150269	白酒A	0.901	06/05/2015	0.968	09/01/2015	0.716	07/09/2015	0.933	12/31/2015	-12.2924
397	150229	酒A	0.902	05/11/2015	0.980	09/02/2015	0.741	07/08/2015	0.935	12/31/2015	-12.3787
398	150218	新能源B	1.197	04/09/2015	2.395	12/18/2015	0.346	09/16/2015	1.040	12/31/2015	-12.3978
399	150277	高铁A	0.901	06/05/2015	0.957	12/31/2015	0.771	07/09/2015	0.956	12/31/2015	-12.4224
400	150298	互联B级	1.099	07/13/2015	1.370	07/24/2015	0.428	09/16/2015	0.872	12/31/2015	-12.7127
401	150305	养老A	0.902	07/10/2015	0.968	09/02/2015	0.812	07/27/2015	0.933	12/31/2015	-12.8455
402	150150	有色800A	0.856	01/05/2015	1.108	09/15/2015	0.765	07/08/2015	0.989	12/31/2015	-13.4042
403	159930	能源ETF	1.076	01/05/2015	1.610	06/09/2015	0.865	12/17/2015	0.930	12/31/2015	-13.6490
404	150329	保险A	0.902	08/11/2015	0.955	09/02/2015	0.850	08/12/2015	0.933	12/31/2015	-13.6835
405	164705	添富恒生	1.187	04/13/2015	1.240	05/25/2015	0.872	08/25/2015	0.965	12/31/2015	-13.8393
406	164701	添富贵金	0.603	01/05/2015	0.902	01/23/2015	0.500	12/03/2015	0.516	12/31/2015	-14.7107
407	150152	创业板A	0.955	01/05/2015	1.109	03/18/2015	0.750	07/09/2015	1.021	12/31/2015	-15.3425
408	150060	资源B级	1.432	01/05/2015	2.916	06/09/2015	0.904	08/27/2015	1.202	12/31/2015	-15.6491
409	150250	银行B端	1.108	05/28/2015	1.560	06/09/2015	0.530	08/27/2015	0.845	12/31/2015	-16.0874
410	150311	智能A	0.903	07/15/2015	0.964	09/01/2015	0.821	07/24/2015	0.940	12/31/2015	-16.2200
411	160416	华安石油	0.924	01/05/2015	1.055	01/22/2015	0.738	08/25/2015	0.777	12/31/2015	-16.2716

1. 基金价格升跌情况(二〇一五年)(续)

PRICE CHANGE OF FUNDS, 2015 (Continued)

排名 Rank	代码 Code	基金名称 Fund	成交价格与成交日期(Trading Price and Date)								比2014年 收市价 升跌幅% Change % vs. 2014 Close
			开市 Open	日期 Date	最高 High	日期 Date	最低 Low	日期 Date	年收市 Close	日期 Date	
412	150259	重组 A	0.901	06/11/2015	0.957	12/31/2015	0.759	06/15/2015	0.956	12/31/2015	-16.5291
413	150065	同瑞 B	1.505	01/05/2015	3.059	05/26/2015	0.297	08/25/2015	1.402	12/31/2015	-16.6194
414	150315	工业 4 A	0.902	06/25/2015	0.966	12/31/2015	0.745	07/03/2015	0.961	12/31/2015	-16.8706
415	159940	全指金融	1.021	04/17/2015	1.119	06/09/2015	0.609	08/25/2015	0.849	12/31/2015	-17.0088
416	150066	互利 A	0.956	01/05/2015	1.033	05/20/2015	0.830	01/13/2015	0.915	12/31/2015	-17.2482
417	150273	带路 A	0.901	05/25/2015	0.999	09/02/2015	0.767	07/08/2015	0.953	12/31/2015	-17.2670
418	150101	资源 B	1.580	01/05/2015	3.600	06/09/2015	0.825	09/16/2015	1.300	12/31/2015	-17.4603
419	159945	全指能源	0.858	07/06/2015	0.945	07/24/2015	0.568	07/09/2015	0.697	12/31/2015	-17.8066
420	150228	银行 B	1.096	04/28/2015	1.498	06/09/2015	0.511	08/27/2015	0.818	12/31/2015	-17.8715
421	150184	环保 A	0.866	01/05/2015	0.985	12/31/2015	0.755	07/02/2015	0.984	12/31/2015	-18.0192
422	150309	信息安 A	0.903	07/15/2015	0.969	09/01/2015	0.821	07/24/2015	0.934	12/31/2015	-18.3405
423	150165	可转债 B	1.207	01/05/2015	2.250	06/04/2015	0.730	09/02/2015	0.748	12/31/2015	-18.3907
424	159942	中创 100	2.970	06/25/2015	2.970	06/25/2015	1.620	07/09/2015	2.390	12/31/2015	-18.7351
425	150205	国防 A	0.835	01/05/2015	0.999	10/27/2015	0.750	07/03/2015	0.944	12/31/2015	-19.0312
426	150230	酒 B	1.102	05/11/2015	1.882	06/15/2015	0.446	09/16/2015	0.810	12/31/2015	-19.1617
427	150270	白酒 B	1.092	06/05/2015	1.481	06/15/2015	0.413	09/08/2015	0.800	12/31/2015	-19.4361
428	150214	成长 B 级	1.099	03/27/2015	1.994	05/28/2015	0.326	09/16/2015	0.804	12/31/2015	-19.5195
429	150257	生物 A	0.901	06/11/2015	0.964	12/04/2015	0.765	06/30/2015	0.956	12/31/2015	-19.5852
430	150186	军工 A 级	0.862	01/05/2015	0.988	03/17/2015	0.796	07/02/2015	0.957	12/31/2015	-20.1604
431	160717	恒生 H 股	0.876	01/05/2015	1.464	04/10/2015	0.645	08/25/2015	0.696	12/31/2015	-20.2749
432	150268	银行 B 类	1.098	06/18/2015	1.246	06/25/2015	0.523	08/27/2015	0.794	12/31/2015	-20.4409
433	150328	新能 B 级	1.035	08/03/2015	1.199	08/14/2015	0.489	09/15/2015	0.791	12/31/2015	-20.5025
434	150177	证保 A	0.841	01/05/2015	1.130	09/02/2015	0.743	07/08/2015	0.953	12/31/2015	-20.5110
435	150318	E 金融 B	0.898	07/08/2015	1.255	07/24/2015	0.361	09/08/2015	0.776	12/31/2015	-22.2445
436	164815	工银资源	0.915	01/05/2015	1.187	04/13/2015	0.697	12/18/2015	0.712	12/31/2015	-22.2707
437	163208	诺安油气	1.040	02/17/2015	1.100	02/25/2015	0.725	08/25/2015	0.735	12/31/2015	-22.7941
438	150170	恒生 B	1.251	01/05/2015	1.910	04/07/2015	0.804	09/07/2015	0.949	12/31/2015	-22.9708
439	150143	转债 A 级	0.850	01/05/2015	0.960	09/02/2015	0.755	07/08/2015	0.953	12/31/2015	-23.3373
440	150275	一带一 A	0.901	05/22/2015	1.044	09/02/2015	0.765	06/01/2015	0.940	12/31/2015	-23.4196
441	165513	信诚商品	0.577	01/05/2015	0.718	01/23/2015	0.439	12/29/2015	0.441	12/31/2015	-23.5702
442	150279	新能 A	0.901	06/05/2015	1.043	09/30/2015	0.771	06/09/2015	0.964	12/31/2015	-23.6312
443	150233	传媒业 A	0.902	06/10/2015	0.964	09/02/2015	0.774	06/15/2015	0.951	12/31/2015	-24.1668
444	150246	互联 B	1.099	06/26/2015	2.118	11/10/2015	0.426	08/26/2015	1.825	12/31/2015	-24.4439
445	150344	证券 B 基	1.050	08/03/2015	1.298	08/05/2015	0.406	09/16/2015	0.755	12/31/2015	-24.8008
446	150164	可转债 A	0.900	01/05/2015	0.970	05/22/2015	0.765	07/08/2015	0.947	12/31/2015	-25.3346
447	150210	国企改革 B	1.330	01/05/2015	2.358	05/25/2015	0.409	08/27/2015	1.110	12/31/2015	-25.4620
448	150260	重组 B	1.109	06/11/2015	1.710	07/24/2015	0.474	07/07/2015	1.422	12/31/2015	-25.7848
449	150271	生物药 A	0.901	06/05/2015	0.970	09/02/2015	0.755	07/01/2015	0.934	12/31/2015	-25.9161
450	161831	H 股分级	1.357	04/13/2015	1.495	04/17/2015	0.835	12/14/2015	0.876	12/31/2015	-26.9628
451	150256	银行业 B	1.120	06/11/2015	1.260	06/15/2015	0.451	08/27/2015	0.743	12/31/2015	-27.0138
452	150251	煤炭 A	0.901	05/28/2015	0.980	09/02/2015	0.751	07/03/2015	0.934	12/31/2015	-27.7347
453	150136	国富 100 B	1.179	04/10/2015	1.580	06/09/2015	0.466	08/27/2015	0.773	12/31/2015	-27.8918
454	150189	转债进取	2.022	01/05/2015	2.800	01/08/2015	0.574	07/08/2015	1.266	12/31/2015	-27.9021
455	161815	银华通胀	0.598	01/05/2015	0.670	01/22/2015	0.429	12/29/2015	0.430	12/31/2015	-28.0936
456	150282	金融地 B	0.994	06/26/2015	1.080	07/01/2015	0.346	09/07/2015	0.638	12/31/2015	-29.4248
457	150158	金融 B	1.461	01/05/2015	2.015	06/09/2015	0.561	08/27/2015	1.010	12/31/2015	-29.5676

1. 基金价格升跌情况(二〇一五年)(续)

PRICE CHANGE OF FUNDS, 2015 (Continued)

排名 Rank	代码 Code	基金名称 Fund	成交价格与成交日期(Trading Price and Date)								比2014年 收市价 升跌幅% Change % vs. 2014 Close
			开市 Open	日期 Date	最高 High	日期 Date	最低 Low	日期 Date	年收市 Close	日期 Date	
458	150109	同辉100B	1.729	01/05/2015	3.295	05/14/2015	0.320	08/25/2015	1.271	12/31/2015	-30.2601
459	150316	工业4B	1.104	06/25/2015	1.812	11/17/2015	0.366	08/04/2015	1.550	12/31/2015	-30.4412
460	150179	信息A	0.871	01/05/2015	0.965	11/04/2015	0.747	07/09/2015	0.953	12/31/2015	-30.6584
461	150173	TMT中证A	0.839	01/05/2015	0.959	09/02/2015	0.773	06/09/2015	0.934	12/31/2015	-32.1323
462	150178	证保B	2.109	01/05/2015	2.174	01/07/2015	0.361	08/25/2015	1.771	12/31/2015	-33.3322
463	150292	银行B份	1.091	06/15/2015	1.209	06/17/2015	0.413	08/27/2015	0.660	12/31/2015	-33.4677
464	150234	传媒业B	1.063	06/10/2015	1.583	11/25/2015	0.441	07/08/2015	1.423	12/31/2015	-33.5756
465	150258	生物B	1.107	06/11/2015	1.691	07/24/2015	0.410	07/09/2015	1.556	12/31/2015	-34.6941
466	160216	国泰商品	0.669	04/07/2015	0.714	05/06/2015	0.408	12/29/2015	0.412	12/31/2015	-34.9131
467	150300	银行股B	1.066	06/18/2015	1.120	06/19/2015	0.429	08/27/2015	0.622	12/31/2015	-35.8101
468	150238	环保B级	1.081	06/26/2015	1.969	11/11/2015	0.339	09/16/2015	1.600	12/31/2015	-36.3453
469	150216	TMTB	1.066	04/10/2015	2.100	06/03/2015	0.305	09/08/2015	1.764	12/31/2015	-37.2776
470	150192	地产A	0.860	01/05/2015	1.051	12/18/2015	0.720	06/12/2015	0.967	12/31/2015	-37.4554
471	162411	华宝油气	0.786	01/05/2015	0.848	01/08/2015	0.480	12/23/2015	0.487	12/31/2015	-38.1980
472	150194	互联网A	0.835	01/05/2015	0.967	10/08/2015	0.768	06/02/2015	0.942	12/31/2015	-38.3764
473	150176	H股B	1.458	01/05/2015	2.372	04/10/2015	0.776	09/08/2015	0.854	12/31/2015	-40.5706
474	150272	生物药B	1.165	06/05/2015	1.849	07/24/2015	0.422	07/09/2015	1.480	12/31/2015	-41.7046
475	150197	有色B	1.097	04/15/2015	1.659	08/12/2015	0.496	07/09/2015	1.263	12/31/2015	-41.7109
476	150294	高铁B级	1.099	06/23/2015	1.897	11/20/2015	0.423	08/26/2015	1.538	12/31/2015	-42.8248
477	150201	券商B	1.425	01/05/2015	2.145	11/09/2015	0.440	08/26/2015	0.957	12/31/2015	-45.9618
478	150232	电子B	1.098	05/28/2015	1.420	06/03/2015	0.372	09/02/2015	0.536	12/31/2015	-46.2926
479	150252	煤炭B	1.271	05/28/2015	1.711	07/24/2015	0.551	07/09/2015	1.199	12/31/2015	-47.7232
480	150264	1000B	1.089	06/16/2015	1.378	07/24/2015	0.470	07/06/2015	0.932	12/31/2015	-49.2586
481	150290	煤炭B级	1.089	07/03/2015	1.122	07/06/2015	0.356	09/16/2015	0.498	12/31/2015	-50.1502
482	150280	新能B	1.191	06/05/2015	1.488	07/24/2015	0.444	07/08/2015	1.223	12/31/2015	-50.1594
483	150172	证券B	1.320	01/05/2015	2.188	11/11/2015	0.413	08/26/2015	1.738	12/31/2015	-51.0752
484	150326	高铁B端	1.098	08/05/2015	1.151	08/14/2015	0.413	09/07/2015	0.477	12/31/2015	-52.2044
485	150236	券商B级	1.090	05/15/2015	1.456	05/27/2015	0.341	09/01/2015	0.473	12/31/2015	-52.2704
486	150296	改革B	1.099	06/15/2015	1.860	07/24/2015	0.488	07/09/2015	1.020	12/31/2015	-52.6888
487	150224	证券B级	1.316	04/10/2015	1.788	11/17/2015	0.309	08/24/2015	1.429	12/31/2015	-56.7684
488	150278	高铁B	1.161	06/05/2015	1.641	07/24/2015	0.427	07/03/2015	1.071	12/31/2015	-57.1664
489	150248	传媒B级	1.096	05/29/2015	1.429	07/24/2015	0.382	07/08/2015	1.097	12/31/2015	-58.3016
490	150226	证保B级	1.098	05/28/2015	1.967	11/10/2015	0.248	08/26/2015	1.556	12/31/2015	-60.0187
491	150302	证券股B	1.067	06/18/2015	2.052	11/17/2015	0.226	08/25/2015	1.600	12/31/2015	-61.8441
492	150274	带路B	1.099	05/25/2015	1.538	07/24/2015	0.403	07/09/2015	0.920	12/31/2015	-62.9217
493	150276	一带一B	1.099	05/22/2015	1.608	05/28/2015	0.400	07/09/2015	0.871	12/31/2015	-65.4302
494	150304	创业股B	1.098	07/15/2015	1.198	07/23/2015	0.289	09/16/2015	0.317	12/31/2015	-68.2365
495	150288	钢铁B	1.099	06/29/2015	1.170	06/30/2015	0.358	08/26/2015	0.881	12/31/2015	-68.7412
496	150322	煤炭B基	0.918	06/30/2015	1.180	11/26/2015	0.288	08/26/2015	1.008	12/31/2015	-71.4380
497	150262	医疗B	1.128	06/08/2015	1.530	07/24/2015	0.376	07/08/2015	0.775	12/31/2015	-72.2370
498	150266	一带B	1.099	05/22/2015	1.608	05/28/2015	0.330	07/17/2015	0.709	12/31/2015	-73.7810

注:本年除息基金升跌幅 = 收市价 / (开市价 × 调整因子) × 100% - 100%, 调整因子 = 除权参考价 / 股权登记日收市价。

Note: Ex-Right Funds Price Change % = Close / (Open × Adjusting Factor) × 100% - 100%,

Adjusting Factor = Ex-Right Price / Reg. Date Close.

2. 基金成交统计

TRANSACTION OF MUTUAL FUNDS

(1) 各基金成交单位数、成交金额及占市场比例(二〇一五年)

MUTUAL FUNDS TRADING VOLUME, VALUE & MARKET SHARE, 2014

百万, Mil.

名次 Rank	代码 Code	基金名称 Fund	成交单位数 Volume	占市场 % of Total	累计 %	代码 Code	基金名称 Fund	成交金额 Value	占市场 % of Total	累计 %
1	150172	证 券 B	294 036.97	7.6732	7.6732	150172	证 券 B	386 238.90	7.9010	7.9010
2	150210	国 企 改 B	231 758.59	6.0480	13.7211	159915	创 业 板	264 219.31	5.4049	13.3060
3	150182	军 工 B	209 248.41	5.4605	19.1817	150182	军 工 B	238 518.32	4.8792	18.1852
4	150153	创 业 板 B	155 955.25	4.0698	23.2515	150210	国 企 改 B	229 192.44	4.6884	22.8736
5	150209	国 企 改 A	129 553.67	3.3808	26.6323	159901	深 100 ETF	224 679.32	4.5961	27.4697
6	159915	创 业 板	102 905.08	2.6854	29.3177	159919	3 0 0 ETF	175 353.66	3.5871	31.0568
7	150228	银 行 B	96 053.40	2.5066	31.8243	150153	创 业 板 B	153 319.93	3.1364	34.1931
8	150131	医 药 B	95 563.60	2.4938	34.3181	159902	中 小 板	137 038.90	2.8033	36.9964
9	150222	中 航 军 B	84 898.00	2.2155	36.5336	159003	招 商 快 线	124 176.80	2.5402	39.5366
10	150158	金 融 B	83 662.79	2.1833	38.7169	150158	金 融 B	119 175.87	2.4379	41.9745
11	150171	证 券 A	80 679.24	2.1054	40.8223	150209	国 企 改 A	110 501.45	2.2604	44.2350
12	150181	军 工 A	78 645.83	2.0523	42.8746	159001	保 证 金	107 669.78	2.2025	46.4375
13	150201	券 商 B	73 633.20	1.9215	44.7962	150228	银 行 B	104 092.22	2.1293	48.5669
14	150152	创 业 板 A	70 175.32	1.8313	46.6275	150131	医 药 B	98 784.14	2.0208	50.5876
15	150019	银 华 锐 进	68 400.10	1.7850	48.4124	150201	券 商 B	98 560.17	2.0162	52.6038
16	162411	华 宝 油 气	60 790.85	1.5864	49.9988	150222	中 航 军 B	84 775.07	1.7342	54.3380
17	150178	证 保 B	59 712.63	1.5583	51.5571	150019	银 华 锐 进	82 423.26	1.6861	56.0240
18	150224	深 证 保 B 级	59 089.40	1.5420	53.0991	150178	证 保 B	77 536.87	1.5861	57.6102
19	159901	深 100 ETF	45 159.36	1.1785	54.2776	150171	证 券 A	70 661.21	1.4455	59.0556
20	150206	国 防 B	42 758.45	1.1158	55.3934	150181	军 工 A	68 974.78	1.4110	60.4666
21	150195	互 联 网 B	42 467.43	1.1082	56.5016	150152	创 业 板 A	63 844.62	1.3060	61.7726
22	159919	3 0 0 ETF	41 576.48	1.0850	57.5866	150224	证 券 B 级	53 937.41	1.1034	62.8760
23	150118	房 地 产 B	41 244.84	1.0763	58.6629	150118	房 地 产 B	48 095.76	0.9839	63.8598
24	150227	银 行 A	41 171.49	1.0744	59.7373	150206	国 防 B	47 736.18	0.9765	64.8363
25	150197	有 色 B	39 289.05	1.0253	60.7626	150195	互 联 网 B	47 601.84	0.9738	65.8101
26	150023	深 成 指 B	37 647.77	0.9825	61.7451	150185	环 保 B	45 732.29	0.9355	66.7456
27	150086	中 小 板 B	36 796.90	0.9603	62.7053	150197	有 色 B	45 234.14	0.9253	67.6709
28	150266	一 带 B	33 959.79	0.8862	63.5915	162411	华 宝 油 气	42 747.93	0.8745	68.5454
29	159902	中 小 板	33 302.81	0.8691	64.4606	150001	瑞 福 进 取	37 910.38	0.7755	69.3209
30	150185	环 保 B	31 918.41	0.8329	65.2935	150086	中 小 板 B	35 887.31	0.7341	70.0550
31	150236	券 商 B 级	31 043.78	0.8101	66.1036	150227	银 行 A	34 404.43	0.7038	70.7588
32	150221	中 航 军 A	29 443.76	0.7684	66.8720	150176	H 股 B	32 075.83	0.6562	71.4150
33	150212	新 能 车 B	24 120.13	0.6294	67.5015	150221	中 航 军 A	31 939.86	0.6534	72.0683
34	150194	互 联 网 A	23 833.77	0.6220	68.1234	150187	军 工 B 级	30 196.03	0.6177	72.6860
35	150205	国 防 A	23 701.12	0.6185	68.7419	150266	一 带 B	27 680.86	0.5662	73.2523
36	150176	H 股 B	23 025.20	0.6009	69.3428	150189	转 债 进 取	26 940.40	0.5511	73.8034
37	150189	转 债 进 取	23 018.07	0.6007	69.9435	150212	新 能 车 B	26 577.21	0.5437	74.3471
38	150200	券 商 A	22 780.10	0.5945	70.5379	159005	添 富 快 钱	25 508.21	0.5218	74.8689
39	150001	瑞 福 进 取	22 425.40	0.5852	71.1231	150023	深 成 指 B	25 186.91	0.5152	75.3841
40	150130	医 药 A	21 055.95	0.5495	71.6726	150170	恒 生 B	24 745.19	0.5062	75.8903
41	150276	一 带 一 B	20 840.42	0.5439	72.2165	150101	资 源 B	24 056.25	0.4921	76.3824
42	150187	军 工 B 级	20 787.85	0.5425	72.7589	160220	国 泰 民 益	23 011.01	0.4707	76.8531
43	150107	中 小 B	19 473.55	0.5082	73.2671	150276	一 带 一 B	22 260.62	0.4554	77.3085
44	150177	证 保 A	19 342.12	0.5048	73.7719	150130	医 药 A	21 183.08	0.4333	77.7418
45	160220	国 泰 民 益	18 832.47	0.4915	74.2633	150205	国 防 A	21 017.84	0.4299	78.1718
46	150199	食 品 B	18 096.38	0.4722	74.7356	150194	互 联 网 A	20 434.59	0.4180	78.5898
47	150223	证 券 A 级	17 938.21	0.4681	75.2037	150200	券 商 A	20 259.15	0.4144	79.0042
48	150170	恒 生 B	17 912.38	0.4674	75.6711	150180	信 息 B	19 750.52	0.4040	79.4082
49	150018	银 华 稳 进	17 411.72	0.4544	76.1255	150204	传 媒 B	18 716.25	0.3829	79.7911

(1) 各基金成交单位数、成交金额及占市场比例(二〇一五年)(续)

MUTUAL FUNDS TRADING VOLUME, VALUE & MARKET SHARE, 2014 (Continued)

百万, Mil.

名次 Rank	代码 Code	基金名称 Fund	成交单位数 Volume	占市场 % of Total	累计 %	代码 Code	基金名称 Fund	成交金额 Value	占市场 % of Total	累计 %
50	150157	金融 A	17 327.90	0.4522	76.5777	150151	有色800 B	18 375.65	0.3759	80.1670
51	150265	一带 A	17 204.39	0.4490	77.0267	150236	券商 B 级	18 267.90	0.3737	80.5407
52	150052	沪深300 B	16 907.05	0.4412	77.4679	150223	证券 A 级	17 289.61	0.3537	80.8944
53	150180	信息 B	16 843.06	0.4395	77.9074	150199	食品 B	17 184.99	0.3515	81.2459
54	150175	H 股 A	16 701.25	0.4358	78.3432	150191	NCF 环保 B	17 106.49	0.3499	81.5958
55	150022	深成指 A	16 258.96	0.4243	78.7675	150177	证保 A	16 851.09	0.3447	81.9405
56	150220	健康 B	16 091.27	0.4199	79.1874	150052	沪深300 B	16 754.89	0.3427	82.2833
57	150275	一带一 A	15 657.57	0.4086	79.5960	150193	地产 B	16 537.21	0.3383	82.6216
58	150029	中证500 B	15 378.67	0.4013	79.9974	150220	健康 B	16 170.43	0.3308	82.9524
59	150191	NCF 环保 B	15 303.97	0.3994	80.3967	150107	中小 B	16 119.61	0.3297	83.2821
60	150184	环保 A	14 403.09	0.3759	80.7726	150265	一带 A	16 051.46	0.3284	83.6105
61	150151	有色800 B	14 101.00	0.3680	81.1406	150018	银华稳进	16 017.37	0.3277	83.9381
62	150204	传媒 B	13 995.11	0.3652	81.5058	150157	金融 A	15 633.07	0.3198	84.2579
63	150235	券商 A 级	13 685.43	0.3571	81.8629	159920	恒生 ETF	15 614.16	0.3194	84.5773
64	150143	转债 A 级	12 987.40	0.3389	82.2018	150175	H 股 A	14 606.47	0.2988	84.8761
65	150278	高铁 B	12 678.49	0.3309	82.5327	150013	中证100 B	14 062.63	0.2877	85.1638
66	150277	高铁 A	12 646.51	0.3300	82.8627	150029	中证500 B	13 704.09	0.2803	85.4441
67	159920	恒生 ETF	12 433.27	0.3245	83.1872	150022	深成指 A	13 270.00	0.2715	85.7156
68	150169	恒生 A	12 164.28	0.3174	83.5046	150275	一带一 A	12 753.51	0.2609	85.9765
69	150101	资源 B	12 080.77	0.3153	83.8199	150184	环保 A	12 594.94	0.2576	86.2341
70	150196	有色 A	12 040.31	0.3142	84.1341	150235	券商 A 级	12 386.22	0.2534	86.4875
71	150186	军工 A 级	11 887.23	0.3102	84.4443	150097	商品 B	12 128.63	0.2481	86.7356
72	150193	地产 B	11 563.78	0.3018	84.7461	150144	转债 B 级	11 779.84	0.2410	86.9766
73	150262	医疗 B	11 563.27	0.3018	85.0478	150143	转债 A 级	11 705.74	0.2395	87.2160
74	150188	转债优先	11 267.01	0.2940	85.3418	150196	有色 A	11 672.66	0.2388	87.4548
75	150085	中小板 A	11 265.69	0.2940	85.6358	184721	基金丰和	11 523.78	0.2357	87.6905
76	150144	转债 B 级	11 039.58	0.2881	85.9239	150174	TMT 中证 B	11 412.66	0.2335	87.9240
77	160717	恒生 H 股	10 765.66	0.2809	86.2049	150085	中小板 A	11 189.97	0.2289	88.1529
78	150097	商品 B	10 732.70	0.2801	86.4849	150188	转债优先	11 059.72	0.2262	88.3791
79	184721	基金丰和	10 071.97	0.2628	86.7478	150277	高铁 A	10 935.87	0.2237	88.6029
80	150259	重组 A	9 731.29	0.2539	87.0017	150218	新能源 B	10 732.31	0.2195	88.8224
81	150179	信息 A	9 695.55	0.2530	87.2547	150169	恒生 A	10 429.30	0.2133	89.0357
82	161116	易基黄金	9 514.88	0.2483	87.5030	150262	医疗 B	10 372.07	0.2122	89.2479
83	150174	TMT 中证 B	9 211.24	0.2404	87.7434	150186	军工 A 级	10 297.16	0.2106	89.4586
84	150051	沪深300 A	8 978.92	0.2343	87.9777	150278	高铁 B	9 885.36	0.2022	89.6608
85	150218	新能源 B	8 547.12	0.2230	88.2008	184722	基金久嘉	9 504.94	0.1944	89.8552
86	184722	基金久嘉	8 507.82	0.2220	88.4228	160717	恒生 H 股	9 236.49	0.1889	90.0442
87	150117	房地产 A	8 426.88	0.2199	88.6427	159907	中小300	8 842.02	0.1809	90.2250
88	160719	嘉实黄金	8 292.27	0.2164	88.8591	184728	基金鸿阳	8 470.22	0.1733	90.3983
89	150013	中证100 B	7 602.81	0.1984	89.0575	150179	信息 A	8 429.91	0.1724	90.5707
90	150304	创业股 B	7 575.89	0.1977	89.2552	150117	房地产 A	8 373.52	0.1713	90.7420
91	150211	新能车 A	7 263.68	0.1896	89.4448	150259	重组 A	8 068.09	0.1650	90.9071
92	184728	基金鸿阳	7 192.55	0.1877	89.6324	159903	深成 ETF	8 023.45	0.1641	91.0712
93	150173	TMT 中证 A	7 142.24	0.1864	89.8188	150051	沪深300 A	7 765.36	0.1589	91.2301
94	150244	创业 B	7 048.92	0.1839	90.0028	150296	改革 B	7 211.09	0.1475	91.3776
95	150028	中证500 A	6 747.16	0.1761	90.1789	150252	煤炭 B	6 978.77	0.1428	91.5203
96	150296	改革 B	6 483.02	0.1692	90.3480	150211	新能车 A	6 720.21	0.1375	91.6578
97	150232	电子 B	6 311.08	0.1647	90.5127	150149	医药800 B	6 360.81	0.1301	91.7879
98	150322	煤炭 B 基	6 073.66	0.1585	90.6712	161116	易基黄金	6 219.38	0.1272	91.9151
99	165513	信诚商品	6 055.63	0.1580	90.8293	150173	TMT 中证 A	6 160.64	0.1260	92.0412
100	150219	健康 A	5 948.40	0.1552	90.9845	150219	健康 A	6 071.35	0.1242	92.1654
101	159903	深成 ETF	5 775.88	0.1507	91.1352	150216	TMT B	6 065.87	0.1241	92.2895

(1) 各基金成交单位数、成交金额及占市场比例(二〇一五年)(续)

MUTUAL FUNDS TRADING VOLUME, VALUE & MARKET SHARE, 2014 (Continued)

百万, Mil.

名次 Rank	代码 Code	基金名称 Fund	成交单位数 Volume	占市场 % of Total	累计 %	代码 Code	基金名称 Fund	成交金额 Value	占市场 % of Total	累计 %
102	150316	工业4B	5 737.65	0.1497	91.2849	150028	中证500A	6 020.67	0.1232	92.4126
103	150203	传媒A	5 700.44	0.1488	91.4337	159939	信息技术	5 981.36	0.1224	92.5350
104	161815	银华通胀	5 540.07	0.1446	91.5783	159905	深红利	5 977.62	0.1223	92.6572
105	150252	煤炭B	5 383.56	0.1405	91.7188	160706	嘉实300	5 776.28	0.1182	92.7754
106	150260	重组B	5 270.40	0.1375	91.8563	159911	民营ETF	5 762.37	0.1179	92.8933
107	160706	嘉实300	5 268.49	0.1375	91.9938	160125	南方香港	5 689.00	0.1164	93.0097
108	150106	中小A	5 152.21	0.1345	92.1282	159943	深证ETF	5 568.54	0.1139	93.1236
109	150149	医药800B	5 129.62	0.1339	92.2621	150260	重组B	5 382.28	0.1101	93.2337
110	150192	地产A	5 121.37	0.1336	92.3957	160719	嘉实黄金	5 345.41	0.1093	93.3430
111	160125	南方香港	5 101.34	0.1331	92.5289	150106	中小A	5 308.64	0.1086	93.4516
112	150302	证券股B	5 031.79	0.1313	92.6602	150124	建信50B	5 244.41	0.1073	93.5589
113	150190	NCF环保A	4 864.40	0.1269	92.7871	150031	中证90B	5 113.79	0.1046	93.6635
114	160416	华安石油	4 824.62	0.1259	92.9130	150316	工业4B	4 952.03	0.1013	93.7648
115	159905	深红利	4 784.57	0.1249	93.0379	150203	传媒A	4 944.23	0.1011	93.8660
116	150198	食品A	4 668.51	0.1218	93.1597	150190	NCF环保A	4 822.08	0.0986	93.9646
117	150216	TMTB	4 578.40	0.1195	93.2792	150244	创业B	4 639.39	0.0949	94.0595
118	159907	中小300	4 447.73	0.1161	93.3953	150198	食品A	4 592.98	0.0940	94.1535
119	164701	添富贵金	4 375.07	0.1142	93.5094	150274	带路B	4 588.66	0.0939	94.2473
120	150226	证保B级	4 270.43	0.1114	93.6209	150242	银行B级	4 587.74	0.0938	94.3412
121	150274	带路B	4 237.35	0.1106	93.7314	159922	500ETF	4 513.09	0.0923	94.4335
122	150261	医疗A	4 054.05	0.1058	93.8372	160416	华安石油	4 383.24	0.0897	94.5232
123	150315	工业4A	3 981.81	0.1039	93.9412	150192	地产A	4 344.87	0.0889	94.6120
124	159939	信息技术	3 942.22	0.1029	94.0440	150165	可转债B	4 109.81	0.0841	94.6961
125	150248	传媒B级	3 842.43	0.1003	94.1443	150232	电子B	3 817.31	0.0781	94.7742
126	150217	新能源A	3 819.65	0.0997	94.2440	150261	医疗A	3 805.10	0.0778	94.8520
127	150242	银行B级	3 769.36	0.0984	94.3423	150248	传媒B级	3 782.70	0.0774	94.9294
128	150295	改革A	3 741.68	0.0976	94.4400	150230	酒B	3 727.17	0.0762	95.0057
129	150273	带路A	3 673.84	0.0959	94.5359	150322	煤炭B基	3 715.57	0.0760	95.0817
130	150031	中证90B	3 651.50	0.0953	94.6311	150315	工业4A	3 573.52	0.0731	95.1548
131	150243	创业A	3 367.44	0.0879	94.7190	150060	资源B级	3 554.13	0.0727	95.2275
132	150150	有色800A	3 299.98	0.0861	94.8051	150214	成长B级	3 466.56	0.0709	95.2984
133	150124	建信50B	3 282.56	0.0857	94.8908	165513	信诚商品	3 387.18	0.0693	95.3677
134	150225	证保A级	3 223.17	0.0841	94.9749	150217	新能源A	3 314.26	0.0678	95.4355
135	150230	酒B	3 214.39	0.0839	95.0588	150226	证保B级	3 248.90	0.0665	95.5019
136	161227	深证100	3 188.59	0.0832	95.1420	150295	改革A	3 214.21	0.0658	95.5677
137	150214	成长B级	3 136.51	0.0819	95.2239	150302	证券股B	3 118.33	0.0638	95.6315
138	150100	资源A	3 127.59	0.0816	95.3055	150243	创业A	3 094.37	0.0633	95.6948
139	150231	电子A	3 063.90	0.0800	95.3854	161815	银华通胀	3 045.69	0.0623	95.7571
140	150165	可转债B	2 933.88	0.0766	95.4620	150273	带路A	2 998.43	0.0613	95.8184
141	150303	创业股A	2 932.25	0.0765	95.5385	150303	创业股A	2 958.57	0.0605	95.8789
142	150164	可转债A	2 904.13	0.0758	95.6143	150225	证保A级	2 886.64	0.0590	95.9380
143	150251	煤炭A	2 839.90	0.0741	95.6884	150150	有色800A	2 870.18	0.0587	95.9967
144	150300	银行股B	2 812.49	0.0734	95.7618	150231	电子A	2 778.52	0.0568	96.0535
145	150270	白酒B	2 724.63	0.0711	95.8329	150100	资源A	2 762.97	0.0565	96.1101
146	150241	银行A级	2 654.36	0.0693	95.9022	150304	创业股B	2 759.93	0.0565	96.1665
147	150301	证券股A	2 555.79	0.0667	95.9689	164701	添富贵金	2 693.41	0.0551	96.2216
148	150344	证券B基	2 465.57	0.0643	96.0332	150270	白酒B	2 667.23	0.0546	96.2762
149	161714	招商金砖	2 452.12	0.0640	96.0972	150164	可转债A	2 566.52	0.0525	96.3287
150	150283	SVW医药A	2 422.99	0.0632	96.1604	159909	深TMT	2 563.00	0.0524	96.3811
151	150284	SVW医药B	2 374.10	0.0620	96.2224	161227	深证100	2 540.01	0.0520	96.4331
152	150292	银行B份	2 347.71	0.0613	96.2836	161610	融通领先	2 515.51	0.0515	96.4845
153	150229	酒A	2 318.47	0.0605	96.3441	164705	添富恒生	2 485.12	0.0508	96.5354

(1) 各基金成交单位数、成交金额及占市场比例(二〇一五年)(续)

MUTUAL FUNDS TRADING VOLUME, VALUE & MARKET SHARE, 2014 (Continued)

百万, Mil.

名次 Rank	代码 Code	基金名称 Fund	成交单位数 Volume	占市场 % of Total	累计 %	代码 Code	基金名称 Fund	成交金额 Value	占市场 % of Total	累计 %
154	150012	中证100 A	2 273.17	0.0593	96.4035	150012	中证100 A	2 448.17	0.0501	96.5854
155	164705	添富恒生	2 214.02	0.0578	96.4612	150301	证券股 A	2 445.93	0.0500	96.6355
156	150250	银行 B 端	2 086.10	0.0544	96.5157	150250	银行 B 端	2 396.79	0.0490	96.6845
157	150321	煤炭 A 基	2 085.80	0.0544	96.5701	150251	煤炭 A	2 330.48	0.0477	96.7322
158	160216	国泰商品	2 073.62	0.0541	96.6242	150035	聚利 B	2 295.27	0.0470	96.7791
159	150247	传媒 A 级	1 974.13	0.0515	96.6757	150168	银华300 B	2 287.10	0.0468	96.8259
160	150060	资源 B 级	1 957.48	0.0511	96.7268	150284	SW医药 B	2 266.63	0.0464	96.8723
161	161210	国投新兴	1 952.14	0.0509	96.7778	150241	银行 A 级	2 242.61	0.0459	96.9181
162	150215	TMTA	1 928.96	0.0503	96.8281	150321	煤炭 A 基	2 178.15	0.0446	96.9627
163	164815	工银资源	1 872.56	0.0489	96.8770	150283	SW医药 A	2 094.90	0.0429	97.0056
164	150168	银华300 B	1 806.31	0.0471	96.9241	150300	银行股 B	2 080.49	0.0426	97.0481
165	150148	医药800 A	1 791.07	0.0467	96.9709	150344	证券 B 基	2 019.99	0.0413	97.0894
166	161831	H 股分级	1 750.20	0.0457	97.0165	150229	酒 A	2 000.14	0.0409	97.1304
167	150096	商品 A	1 711.57	0.0447	97.0612	161714	招商金砖	1 944.41	0.0398	97.1701
168	165510	信诚四国	1 697.51	0.0443	97.1055	161831	H 股分级	1 901.23	0.0389	97.2090
169	161610	融通领先	1 626.04	0.0424	97.1479	159931	金融 ETF	1 889.09	0.0386	97.2477
170	150269	白酒 A	1 602.89	0.0418	97.1898	150292	银行 B 份	1 884.24	0.0385	97.2862
171	161010	富国天丰	1 600.03	0.0418	97.2315	161210	国投新兴	1 861.77	0.0381	97.3243
172	150249	银行 A 端	1 439.66	0.0376	97.2691	150247	传媒 A 级	1 800.27	0.0368	97.3611
173	150030	中证90 A	1 352.65	0.0353	97.3044	161010	富国天丰	1 772.05	0.0362	97.3974
174	150291	银行 A 份	1 347.20	0.0352	97.3395	150096	商品 A	1 764.23	0.0361	97.4335
175	150213	成长 A 级	1 330.58	0.0347	97.3743	160505	博时主题	1 748.33	0.0358	97.4692
176	150109	同辉100 B	1 324.04	0.0346	97.4088	150048	消费 B	1 725.39	0.0353	97.5045
177	161222	国投瑞利	1 251.11	0.0326	97.4415	150215	TMTA	1 671.49	0.0342	97.5387
178	150272	生物药 B	1 242.31	0.0324	97.4739	159938	广发医药	1 634.53	0.0334	97.5722
179	159003	招商快线	1 241.85	0.0324	97.5063	164815	工银资源	1 634.32	0.0334	97.6056
180	150208	地产 B 端	1 216.63	0.0317	97.5380	150148	医药800 A	1 598.05	0.0327	97.6383
181	150288	钢铁 B	1 195.42	0.0312	97.5692	150208	地产 B 端	1 502.68	0.0307	97.6690
182	159938	广发医药	1 189.03	0.0310	97.6003	159910	深 F 1 2 0	1 467.33	0.0300	97.6990
183	150299	银行股 A	1 171.94	0.0306	97.6308	159933	金地 ETF	1 419.35	0.0290	97.7281
184	150271	生物药 A	1 160.79	0.0303	97.6611	150272	生物药 B	1 417.86	0.0290	97.7571
185	162108	元盛债券	1 155.79	0.0302	97.6913	159925	南方300	1 398.69	0.0286	97.7857
186	150308	体育 B	1 153.49	0.0301	97.7214	160916	优选 LOF	1 379.41	0.0282	97.8139
187	150035	聚利 B	1 127.43	0.0294	97.7508	150269	白酒 A	1 354.64	0.0277	97.8416
188	159931	金融 ETF	1 103.51	0.0288	97.7796	165510	信诚四国	1 353.79	0.0277	97.8693
189	159911	民营 ETF	1 089.56	0.0284	97.8080	159923	1 0 0 ETF	1 321.20	0.0270	97.8963
190	159001	保证金	1 076.83	0.0281	97.8361	160919	大成产业	1 282.68	0.0262	97.9226
191	150091	成长 B	1 054.72	0.0275	97.8637	150291	银行 A 份	1 269.44	0.0260	97.9485
192	150255	银行业 A	1 048.15	0.0274	97.8910	150030	中证90 A	1 240.74	0.0254	97.9739
193	150326	高铁 B 端	1 039.11	0.0271	97.9181	150213	成长 A 级	1 234.27	0.0252	97.9992
194	150034	聚利 A	1 023.54	0.0267	97.9448	150109	同辉100 B	1 217.56	0.0249	98.0241
195	159910	深 F 1 2 0	1 004.33	0.0262	97.9711	161222	国投瑞利	1 204.26	0.0246	98.0487
196	160919	大成产业	992.01	0.0259	97.9969	150034	聚利 A	1 196.58	0.0245	98.0732
197	150065	同瑞 B	965.02	0.0252	98.0221	162108	元盛债券	1 193.52	0.0244	98.0976
198	167501	安信宝利	963.33	0.0251	98.0473	159934	黄金 ETF	1 183.65	0.0242	98.1218
199	150141	国金300 B	957.11	0.0250	98.0722	160216	国泰商品	1 166.67	0.0239	98.1457
200	150336	军工股 B	955.48	0.0249	98.0972	159929	医药 ETF	1 157.26	0.0237	98.1694
201	150290	煤炭 B 级	913.04	0.0238	98.1210	150249	银行 A 端	1 155.49	0.0236	98.1930
202	159940	全指金融	892.80	0.0233	98.1443	150027	添利 B	1 148.71	0.0235	98.2165
203	150123	建信50 A	891.14	0.0233	98.1676	150141	国金300 B	1 148.55	0.0235	98.2400
204	159923	1 0 0 ETF	887.49	0.0232	98.1907	150299	银行股 A	1 128.08	0.0231	98.2631
205	150330	保险 B	886.66	0.0231	98.2139	150308	体育 B	1 104.11	0.0226	98.2856

(1) 各基金成交单位数、成交金额及占市场比例(二〇一五年)(续)

MUTUAL FUNDS TRADING VOLUME, VALUE & MARKET SHARE, 2014 (Continued)

百万, Mil.

名次 Rank	代码 Code	基金名称 Fund	成交单位数 Volume	占市场 % of Total	累计 %	代码 Code	基金名称 Fund	成交金额 Value	占市场 % of Total	累计 %
206	159925	南方300	885.87	0.0231	98.2370	150122	银河进取	1074.87	0.0220	98.3076
207	150136	国富100B	884.69	0.0231	98.2601	150050	消费进取	1069.88	0.0219	98.3295
208	150167	银华300A	856.46	0.0224	98.2824	150091	成长B	1051.72	0.0215	98.3510
209	150027	添利B	839.40	0.0219	98.3043	150336	军工股B	1048.98	0.0215	98.3725
210	150048	消费B	834.29	0.0218	98.3261	150136	国富100B	1029.12	0.0211	98.3935
211	160813	长盛同盛	823.47	0.0215	98.3476	150123	建信50A	984.50	0.0201	98.4137
212	150090	成长A	801.78	0.0209	98.3685	167501	安信宝利	981.90	0.0201	98.4338
213	159933	金地ETF	801.53	0.0209	98.3894	150271	生物药A	960.88	0.0197	98.4534
214	159929	医药ETF	756.91	0.0198	98.4092	150330	保险B	960.72	0.0197	98.4731
215	160716	嘉实50	747.59	0.0195	98.4287	160813	长盛同盛	928.83	0.0190	98.4921
216	150280	新能B	742.52	0.0194	98.4481	160716	嘉实50	926.64	0.0190	98.5110
217	150137	宝利B	718.65	0.0188	98.4668	150255	银行业A	892.04	0.0182	98.5293
218	150140	国金300A	689.34	0.0180	98.4848	159940	全指金融	877.52	0.0180	98.5472
219	150064	同瑞A	686.38	0.0179	98.5027	162703	广发小盘	871.02	0.0178	98.5650
220	150133	德信A	682.93	0.0178	98.5205	150137	宝利B	869.06	0.0178	98.5828
221	161224	国投丝路	674.19	0.0176	98.5381	150113	深100B	838.29	0.0171	98.6000
222	150122	银河进取	671.42	0.0175	98.5556	150280	新能B	828.60	0.0170	98.6169
223	150318	E金融B	668.69	0.0175	98.5731	150288	钢铁B	828.03	0.0169	98.6339
224	160916	优选LOF	667.36	0.0174	98.5905	150167	银华300A	803.35	0.0164	98.6503
225	150246	互联B	665.53	0.0174	98.6079	159921	中小等权	794.71	0.0163	98.6666
226	150329	保险A	657.18	0.0171	98.6250	160133	南方天元	786.70	0.0161	98.6826
227	150287	钢铁A	632.25	0.0165	98.6415	159926	国债ETF	765.89	0.0157	98.6983
228	150307	体育A	631.13	0.0165	98.6580	150142	互利债B	749.22	0.0153	98.7136
229	150058	中小300B	619.63	0.0162	98.6742	160311	华夏蓝筹	740.01	0.0151	98.7288
230	150050	消费进取	614.70	0.0160	98.6902	160918	大成小盘	731.05	0.0150	98.7437
231	150257	生物A	611.43	0.0160	98.7062	161224	国投丝路	731.01	0.0150	98.7587
232	150256	银行业B	596.77	0.0156	98.7217	150090	成长A	711.86	0.0146	98.7732
233	160505	博时主题	582.35	0.0152	98.7369	150133	德信A	705.05	0.0144	98.7877
234	150294	高铁B级	575.24	0.0150	98.7519	163412	兴全轻资	701.17	0.0143	98.8020
235	159922	500ETF	569.85	0.0149	98.7668	150146	高贝塔B	682.05	0.0140	98.8160
236	161713	招商信用	561.15	0.0146	98.7815	150246	互联B	677.73	0.0139	98.8298
237	150306	养老B	561.14	0.0146	98.7961	159913	深价值	674.86	0.0138	98.8436
238	150132	元盛B	551.12	0.0144	98.8105	159912	深300ETF	667.39	0.0137	98.8573
239	150279	新能A	548.08	0.0143	98.8248	150089	金鹰500B	640.86	0.0131	98.8704
240	150233	传媒业A	547.35	0.0143	98.8391	150065	同瑞B	639.08	0.0131	98.8835
241	150135	国富100A	545.16	0.0142	98.8533	150140	国金300A	635.21	0.0130	98.8965
242	150258	生物B	530.21	0.0138	98.8671	150064	同瑞A	628.91	0.0129	98.9093
243	150142	互利债B	518.71	0.0135	98.8807	163402	兴全趋势	625.50	0.0128	98.9221
244	150343	证券A基	513.17	0.0134	98.8941	150326	高铁B端	620.68	0.0127	98.9348
245	150139	中证800B	512.70	0.0134	98.9074	150287	钢铁A	603.13	0.0123	98.9472
246	159934	黄金ETF	507.30	0.0132	98.9207	150329	保险A	602.69	0.0123	98.9595
247	150134	德信B	504.66	0.0132	98.9338	161713	招商信用	599.22	0.0123	98.9717
248	150310	信息安B	504.57	0.0132	98.9470	150054	泰达500B	598.25	0.0122	98.9840
249	150146	高贝塔B	503.79	0.0131	98.9602	150134	德信B	589.32	0.0121	98.9960
250	150049	消费收益	497.04	0.0130	98.9731	150058	中小300B	587.64	0.0120	99.0081
251	160311	华夏蓝筹	493.16	0.0129	98.9860	150139	中证800B	584.61	0.0120	99.0200
252	150245	互联A	486.10	0.0127	98.9987	150256	银行业B	574.66	0.0118	99.0318
253	150309	信息安A	474.72	0.0124	99.0111	150307	体育A	567.88	0.0116	99.0434
254	150089	金鹰500B	472.84	0.0123	99.0234	160607	鹏华价值	561.89	0.0115	99.0549
255	150234	传媒业B	472.41	0.0123	99.0357	150306	养老B	559.77	0.0115	99.0663
256	150335	军工股A	467.45	0.0122	99.0479	150132	元盛B	557.99	0.0114	99.0778
257	160607	鹏华价值	461.64	0.0120	99.0600	150258	生物B	555.68	0.0114	99.0891

(1) 各基金成交单位数、成交金额及占市场比例(二〇一五年)(续)

MUTUAL FUNDS TRADING VOLUME, VALUE & MARKET SHARE, 2014 (Continued)

百万, Mil.

名次 Rank	代码 Code	基金名称 Fund	成交单位数 Volume	占市场 % of Total	累计 %	代码 Code	基金名称 Fund	成交金额 Value	占市场 % of Total	累计 %
258	163503	天治核心	454.88	0.0119	99.0719	150135	国富100A	529.71	0.0108	99.1000
259	150075	诺安进取	453.91	0.0118	99.0837	150318	E金融B	528.88	0.0108	99.1108
260	160133	南方天元	453.16	0.0118	99.0955	150290	煤炭B级	522.17	0.0107	99.1215
261	150305	养老A	445.56	0.0116	99.1072	163801	中银中国	522.03	0.0107	99.1321
262	159943	深证ETF	442.00	0.0115	99.1187	150343	证券A基	515.41	0.0105	99.1427
263	150325	高铁A端	439.13	0.0115	99.1302	150099	同庆800B	508.15	0.0104	99.1531
264	159913	深价值	438.94	0.0115	99.1416	150075	诺安进取	506.19	0.0104	99.1634
265	150282	金融地B	432.53	0.0113	99.1529	150234	传媒业B	504.86	0.0103	99.1738
266	150289	煤炭A级	431.62	0.0113	99.1642	150257	生物A	504.10	0.0103	99.1841
267	150121	银河优先	425.67	0.0111	99.1753	160314	华夏行业	503.22	0.0103	99.1944
268	150054	泰达500B	423.98	0.0111	99.1863	159942	中创100	497.72	0.0102	99.2045
269	163402	兴全趋势	419.75	0.0110	99.1973	150294	高铁B级	484.54	0.0099	99.2145
270	150238	环保B级	403.59	0.0105	99.2078	159908	深F200	483.50	0.0099	99.2243
271	159912	深300ETF	402.33	0.0105	99.2183	160119	南方500	479.57	0.0098	99.2342
272	150108	同辉100A	398.62	0.0104	99.2287	150310	信息安B	475.19	0.0097	99.2439
273	150088	金鹰500A	398.34	0.0104	99.2391	150021	汇利B	470.27	0.0096	99.2535
274	150332	网金融B	396.06	0.0103	99.2494	150238	环保B级	464.57	0.0095	99.2630
275	160918	大成小盘	394.42	0.0103	99.2597	150279	新能A	458.32	0.0094	99.2724
276	150113	深100B	389.54	0.0102	99.2699	150233	传媒业A	453.85	0.0093	99.2817
277	159921	中小等权	387.81	0.0101	99.2800	150335	军工股A	451.71	0.0092	99.2909
278	150293	高铁A级	381.95	0.0100	99.2900	160610	鹏华动力	442.01	0.0090	99.2999
279	161019	富国天锋	378.69	0.0099	99.2999	150325	高铁A端	441.87	0.0090	99.3090
280	161225	国投瑞盈	366.82	0.0096	99.3094	150049	消费收益	437.19	0.0089	99.3179
281	150311	智能A	365.64	0.0095	99.3190	150160	通福B	431.54	0.0088	99.3268
282	159909	深TMT	361.59	0.0094	99.3284	150309	信息安A	424.73	0.0087	99.3354
283	150073	诺安稳健	357.29	0.0093	99.3378	150289	煤炭A级	424.66	0.0087	99.3441
284	150312	智能B	352.38	0.0092	99.3469	150147	同利B	418.43	0.0086	99.3527
285	150021	汇利B	347.98	0.0091	99.3560	150245	互联A	418.33	0.0086	99.3612
286	150281	金融地A	347.42	0.0091	99.3651	163503	天治核心	416.83	0.0085	99.3698
287	160314	华夏行业	347.13	0.0091	99.3742	150121	银河优先	409.01	0.0084	99.3781
288	150020	汇利A	337.48	0.0088	99.3830	150108	同辉100A	408.80	0.0084	99.3865
289	159908	深F200	335.11	0.0087	99.3917	150305	养老A	401.85	0.0082	99.3947
290	150207	地产A端	330.60	0.0086	99.4003	159924	300等权	392.60	0.0080	99.4028
291	150268	银行B类	320.33	0.0084	99.4087	160812	长盛同益	388.17	0.0079	99.4107
292	159941	纳指100	319.37	0.0083	99.4170	161019	富国天锋	384.66	0.0079	99.4186
293	150160	通福B	314.75	0.0082	99.4252	150332	网金融B	375.45	0.0077	99.4262
294	159944	全指材料	313.05	0.0082	99.4334	150056	500B	364.61	0.0075	99.4337
295	150237	环保A级	308.94	0.0081	99.4415	150088	金鹰500A	361.31	0.0074	99.4411
296	150324	环保B端	308.79	0.0081	99.4495	150020	汇利A	355.31	0.0073	99.4484
297	150099	同庆800B	307.91	0.0080	99.4576	161005	富国天惠	354.85	0.0073	99.4556
298	150057	中小300A	307.12	0.0080	99.4656	150114	惠裕B	353.72	0.0072	99.4629
299	150112	深100A	305.05	0.0080	99.4735	150293	高铁A级	352.65	0.0072	99.4701
300	150317	E金融A	302.88	0.0079	99.4814	150105	HS300B	352.16	0.0072	99.4773
301	150066	互利A	296.39	0.0077	99.4892	150161	惠鑫B	333.84	0.0068	99.4841
302	150114	惠裕B	295.83	0.0077	99.4969	159928	消费ETF	328.37	0.0067	99.4908
303	150145	高贝塔A	295.10	0.0077	99.5046	150311	智能A	327.48	0.0067	99.4975
304	159946	全指消费	293.52	0.0077	99.5123	150073	诺安稳健	325.79	0.0067	99.5042
305	150298	互联B级	290.57	0.0076	99.5198	150281	金融地A	321.56	0.0066	99.5108
306	150059	资源A级	279.57	0.0073	99.5271	150095	泰信400B	321.00	0.0066	99.5173
307	150138	中证800A	279.53	0.0073	99.5344	150268	银行B类	320.78	0.0066	99.5239
308	163412	兴全轻资	279.50	0.0073	99.5417	166011	中欧盛世	320.26	0.0066	99.5304
309	162703	广发小盘	276.85	0.0072	99.5489	160805	长盛同智	312.19	0.0064	99.5368

(1) 各基金成交单位数、成交金额及占市场比例(二〇一五年)(续)

MUTUAL FUNDS TRADING VOLUME, VALUE & MARKET SHARE, 2014 (Continued)

百万, Mil.

名次 Rank	代码 Code	基金名称 Fund	成交单位数 Volume	占市场 % of Total	累计 %	代码 Code	基金名称 Fund	成交金额 Value	占市场 % of Total	累计 %
310	159945	全指能源	267.94	0.0070	99.5559	159906	深成长	309.98	0.0063	99.5432
311	163801	中银中国	265.12	0.0069	99.5629	159941	纳指100	309.54	0.0063	99.5495
312	150331	网金融A	261.76	0.0068	99.5697	150312	智能B	309.53	0.0063	99.5558
313	159906	深成长	261.59	0.0068	99.5765	169101	东证睿丰	307.53	0.0063	99.5621
314	150328	新能B级	257.69	0.0067	99.5832	150084	深证100B	307.36	0.0063	99.5684
315	159005	添富快钱	255.09	0.0067	99.5899	150282	金融地B	305.87	0.0063	99.5747
316	150267	银行A类	254.10	0.0066	99.5965	161225	国投瑞盈	301.45	0.0062	99.5808
317	160119	南方500	252.74	0.0066	99.6031	150317	E金融A	300.45	0.0061	99.5870
318	166011	中欧盛世	251.86	0.0066	99.6097	150008	瑞和小康	292.61	0.0060	99.5930
319	160805	长盛同智	248.46	0.0065	99.6162	150037	建信进取	291.47	0.0060	99.5989
320	161217	国投资源	244.15	0.0064	99.6226	161706	招商成长	290.40	0.0059	99.6049
321	160610	鹏华动力	242.38	0.0063	99.6289	150057	中小300A	290.33	0.0059	99.6108
322	150053	泰达500A	240.07	0.0063	99.6351	150207	地产A端	288.73	0.0059	99.6167
323	163208	诺安油气	239.91	0.0063	99.6414	150112	深100A	288.34	0.0059	99.6226
324	162607	景顺资源	235.88	0.0062	99.6476	150324	环保B端	287.39	0.0059	99.6285
325	161820	银华纯债	231.12	0.0060	99.6536	159946	全指消费	286.63	0.0059	99.6344
326	159930	能源ETF	227.98	0.0059	99.6595	159917	中小成长	286.46	0.0059	99.6402
327	169101	东证睿丰	227.71	0.0059	99.6655	184801	鹏华前海	281.31	0.0058	99.6460
328	159924	300等权	226.86	0.0059	99.6714	150145	高贝塔A	279.42	0.0057	99.6517
329	150095	泰信400B	226.06	0.0059	99.6773	159930	能源ETF	277.38	0.0057	99.6574
330	160812	长盛同益	226.05	0.0059	99.6832	150331	网金融A	274.45	0.0056	99.6630
331	159928	消费ETF	224.92	0.0059	99.6891	150237	环保A级	273.68	0.0056	99.6686
332	159942	中创100	222.62	0.0058	99.6949	160106	南方高增	271.35	0.0056	99.6741
333	150161	惠鑫B	222.53	0.0058	99.7007	150059	资源A级	270.48	0.0055	99.6797
334	150084	深证100B	221.45	0.0058	99.7065	150093	诺德300B	267.91	0.0055	99.6851
335	150092	诺德300A	220.04	0.0057	99.7122	150009	瑞和远见	266.63	0.0055	99.6906
336	150008	瑞和小康	211.66	0.0055	99.7177	165313	建信优势	265.65	0.0054	99.6960
337	168101	九泰锐智	205.90	0.0054	99.7231	150298	互联B级	265.33	0.0054	99.7014
338	150323	环保A端	203.59	0.0053	99.7284	150066	互利A	264.98	0.0054	99.7069
339	164206	天弘添利	194.13	0.0051	99.7335	161820	银华纯债	258.97	0.0053	99.7122
340	150093	诺德300B	188.05	0.0049	99.7384	162607	景顺资源	257.76	0.0053	99.7174
341	150264	1000B	185.65	0.0048	99.7432	159944	全指材料	257.22	0.0053	99.7227
342	165313	建信优势	179.76	0.0047	99.7479	150138	中证800A	257.18	0.0053	99.7280
343	150094	泰信400A	176.32	0.0046	99.7525	150328	新能B级	225.66	0.0046	99.7326
344	150037	建信进取	174.11	0.0045	99.7571	150267	银行A类	219.48	0.0045	99.7371
345	160621	鹏华丰和	171.49	0.0045	99.7615	150053	泰达500A	217.93	0.0045	99.7415
346	150105	HS300B	170.20	0.0044	99.7660	163208	诺安油气	216.83	0.0044	99.7460
347	150098	同庆800A	169.64	0.0044	99.7704	168101	九泰锐智	209.51	0.0043	99.7502
348	150047	消费A	166.30	0.0043	99.7748	163409	兴全绿色	208.34	0.0043	99.7545
349	161903	万家优选	156.46	0.0041	99.7788	159945	全指能源	205.54	0.0042	99.7587
350	150056	500B	156.38	0.0041	99.7829	160621	鹏华丰和	201.25	0.0041	99.7628
351	150327	新能A级	155.91	0.0041	99.7870	150323	环保A端	200.99	0.0041	99.7669
352	163819	中银信用	153.62	0.0040	99.7910	162605	景顺鼎益	200.21	0.0041	99.7710
353	150156	中银互B	153.59	0.0040	99.7950	161810	银华内需	198.71	0.0041	99.7751
354	159917	中小成长	153.53	0.0040	99.7990	164206	天弘添利	194.94	0.0040	99.7791
355	150009	瑞和远见	151.34	0.0039	99.8030	150092	诺德300A	194.90	0.0040	99.7831
356	150297	互联A级	151.28	0.0039	99.8069	161217	国投资源	193.26	0.0040	99.7870
357	150128	工银增B	150.49	0.0039	99.8108	150072	盛世B	191.60	0.0039	99.7910
358	166401	浦银增利	148.37	0.0039	99.8147	150156	中银互B	190.77	0.0039	99.7949
359	150120	鼎利进取	146.23	0.0038	99.8185	159935	景顺500	190.06	0.0039	99.7987
360	164906	中国互联	143.54	0.0037	99.8223	160512	博时卓越	184.57	0.0038	99.8025
361	163210	诺安纯债	143.52	0.0037	99.8260	163819	中银信用	181.99	0.0037	99.8062

(1) 各基金成交单位数、成交金额及占市场比例(二〇一五年)(续)

MUTUAL FUNDS TRADING VOLUME, VALUE & MARKET SHARE, 2014 (Continued)

百万, Mil.

名次 Rank	代码 Code	基金名称 Fund	成交单位数 Volume	占市场 % of Total	累计 %	代码 Code	基金名称 Fund	成交金额 Value	占市场 % of Total	累计 %
362	161005	富国天惠	141.93	0.0037	99.8297	150098	同庆800A	179.86	0.0037	99.8099
363	161706	招商成长	140.06	0.0037	99.8334	163210	诺安纯债	175.47	0.0036	99.8135
364	161810	银华内需	131.12	0.0034	99.8368	150047	消费A	175.19	0.0036	99.8171
365	166006	中欧成长	130.87	0.0034	99.8402	150111	华商500B	174.19	0.0036	99.8207
366	161226	白银基金	129.48	0.0034	99.8436	166006	中欧成长	172.74	0.0035	99.8242
367	161607	融通巨潮	124.71	0.0033	99.8468	150128	工银增B	171.32	0.0035	99.8277
368	161911	万家强债	122.69	0.0032	99.8500	150077	浙商进取	167.01	0.0034	99.8311
369	164208	天弘丰利	121.26	0.0032	99.8532	150264	1000B	166.70	0.0034	99.8345
370	150072	盛世B	121.20	0.0032	99.8564	162711	广发500L	163.62	0.0033	99.8379
371	160106	南方高增	119.90	0.0031	99.8595	150067	互利B	162.94	0.0033	99.8412
372	162605	景顺鼎益	115.05	0.0030	99.8625	150094	泰信400A	162.68	0.0033	99.8445
373	166001	中欧趋势	114.32	0.0030	99.8655	150120	鼎利进取	162.47	0.0033	99.8479
374	150147	同利B	114.01	0.0030	99.8685	159927	A300ETF	159.72	0.0033	99.8511
375	150067	互利B	111.67	0.0029	99.8714	159918	中创400	159.62	0.0033	99.8544
376	160910	大成创新	110.88	0.0029	99.8743	166001	中欧趋势	156.25	0.0032	99.8576
377	150032	多利优先	109.35	0.0029	99.8771	162207	泰达效率	153.28	0.0031	99.8607
378	150055	500A	104.84	0.0027	99.8799	150327	新能A级	152.93	0.0031	99.8638
379	162207	泰达效率	104.81	0.0027	99.8826	161607	融通巨潮	152.41	0.0031	99.8670
380	162711	广发500L	99.21	0.0026	99.8852	166401	浦银增利	148.30	0.0030	99.8700
381	166902	民生增利	95.76	0.0025	99.8877	166009	中欧动力	147.45	0.0030	99.8730
382	150111	华商500B	95.13	0.0025	99.8902	150297	互联A级	146.43	0.0030	99.8760
383	159935	景顺500	95.08	0.0025	99.8926	150017	合润B	146.07	0.0030	99.8790
384	150263	1000A	92.51	0.0024	99.8951	159936	可选消费	136.99	0.0028	99.8818
385	163409	兴全绿色	90.57	0.0024	99.8974	163302	大摩资源	132.69	0.0027	99.8845
386	150102	利众B	88.15	0.0023	99.8997	160910	大成创新	131.37	0.0027	99.8872
387	150078	回报B	86.28	0.0023	99.9020	160105	南方积配	131.01	0.0027	99.8899
388	160512	博时卓越	86.15	0.0022	99.9042	161911	万家强债	129.81	0.0027	99.8925
389	163827	中银产债	86.04	0.0022	99.9065	164906	中国互联	127.25	0.0026	99.8951
390	150077	浙商进取	84.93	0.0022	99.9087	164208	天弘丰利	125.82	0.0026	99.8977
391	150036	建信稳健	84.32	0.0022	99.9109	161903	万家优选	125.56	0.0026	99.9003
392	160611	鹏华治理	83.04	0.0022	99.9131	161226	白银基金	123.40	0.0025	99.9028
393	160128	南方金利	82.08	0.0021	99.9152	150078	回报B	121.88	0.0025	99.9053
394	169102	东证睿阳	78.85	0.0021	99.9173	150102	利众B	111.14	0.0023	99.9076
395	160105	南方积配	75.15	0.0020	99.9192	150055	500A	106.55	0.0022	99.9098
396	150033	多利进取	72.43	0.0019	99.9211	150032	多利优先	102.88	0.0021	99.9119
397	159936	可选消费	69.97	0.0018	99.9229	166902	民生增利	101.12	0.0021	99.9139
398	163001	长信医疗	68.47	0.0018	99.9247	150033	多利进取	99.46	0.0020	99.9160
399	150083	深证100A	67.75	0.0018	99.9265	160211	国泰小盘	96.54	0.0020	99.9179
400	150082	信达利B	67.03	0.0017	99.9282	163001	长信医疗	96.37	0.0020	99.9199
401	150076	浙商稳健	63.91	0.0017	99.9299	163827	中银产债	95.16	0.0019	99.9219
402	150071	盛世A	63.88	0.0017	99.9316	160611	鹏华治理	93.73	0.0019	99.9238
403	160810	长盛同丰	63.28	0.0017	99.9332	150042	利鑫B	92.73	0.0019	99.9257
404	150068	双翼B	61.47	0.0016	99.9348	150036	建信稳健	89.03	0.0018	99.9275
405	150042	利鑫B	61.25	0.0016	99.9364	169102	东证睿阳	88.83	0.0018	99.9293
406	159918	中创400	60.53	0.0016	99.9380	159937	博时黄金	88.59	0.0018	99.9311
407	166009	中欧动力	58.14	0.0015	99.9395	150263	1000A	87.77	0.0018	99.9329
408	165705	诺德双翼	57.87	0.0015	99.9410	160128	南方金利	85.77	0.0018	99.9347
409	164810	工银纯债	57.41	0.0015	99.9425	159932	500深ETF	82.85	0.0017	99.9364
410	150017	合润B	56.73	0.0015	99.9440	160616	鹏华500	81.54	0.0017	99.9380
411	162105	持久增利	55.70	0.0015	99.9455	150068	双翼B	76.00	0.0016	99.9396
412	150129	丰利债B	54.21	0.0014	99.9469	150071	盛世A	75.38	0.0015	99.9411
413	150154	惠丰B	51.19	0.0013	99.9482	150082	信达利B	72.73	0.0015	99.9426

(1) 各基金成交单位数、成交金额及占市场比例(二〇一五年)(续)

MUTUAL FUNDS TRADING VOLUME, VALUE & MARKET SHARE, 2014 (Continued)

百万, Mil.

名次 Rank	代码 Code	基金名称 Fund	成交单位数 Volume	占市场 % of Total	累计 %	代码 Code	基金名称 Fund	成交金额 Value	占市场 % of Total	累计 %
414	160616	鹏华500	51.11	0.0013	99.9495	160810	长盛同丰	71.85	0.0015	99.9441
415	160806	长盛同庆	50.79	0.0013	99.9509	150083	深证100A	67.70	0.0014	99.9455
416	164808	工银四季	49.94	0.0013	99.9522	165508	信诚深度	65.36	0.0013	99.9468
417	163302	大摩资源	46.21	0.0012	99.9534	160806	长盛同庆	63.30	0.0013	99.9481
418	164702	添富季红	46.14	0.0012	99.9546	162006	长城久富	63.00	0.0013	99.9494
419	160211	国泰小盘	44.38	0.0012	99.9557	150016	合润A	60.84	0.0012	99.9506
420	162006	长城久富	43.86	0.0011	99.9569	164810	工银纯债	60.72	0.0012	99.9519
421	150104	HS300A	43.35	0.0011	99.9580	150076	浙商稳健	59.81	0.0012	99.9531
422	161216	双债A	41.28	0.0011	99.9591	165705	诺德双翼	58.91	0.0012	99.9543
423	161015	富国天盈	40.43	0.0011	99.9602	150154	惠丰B	58.13	0.0012	99.9555
424	165517	信诚双盈	39.98	0.0010	99.9612	150129	丰利债B	57.85	0.0012	99.9567
425	159927	A300ETF	39.86	0.0010	99.9622	160212	国泰估值	56.86	0.0012	99.9578
426	163112	申万债券	37.98	0.0010	99.9632	162105	持久增利	56.13	0.0011	99.9590
427	159932	500深ETF	37.94	0.0010	99.9642	164808	工银四季	56.06	0.0011	99.9601
428	159937	博时黄金	37.83	0.0010	99.9652	162510	国安双力	54.78	0.0011	99.9613
429	163407	兴全300	37.51	0.0010	99.9662	163407	兴全300	54.17	0.0011	99.9624
430	161821	银华50A	37.10	0.0010	99.9672	165516	信诚周期	52.44	0.0011	99.9634
431	150110	华商500A	36.23	0.0009	99.9681	160615	鹏华300	49.59	0.0010	99.9645
432	160130	南方永利	35.29	0.0009	99.9690	164702	添富季红	48.92	0.0010	99.9655
433	150039	鼎利A	34.01	0.0009	99.9699	150081	双盈B	48.92	0.0010	99.9665
434	160212	国泰估值	33.46	0.0009	99.9708	161115	易基岁丰	46.33	0.0009	99.9674
435	160615	鹏华300	33.33	0.0009	99.9716	163415	兴全模式	45.99	0.0009	99.9683
436	166904	民生添利	32.21	0.0008	99.9725	150070	双力B	45.39	0.0009	99.9693
437	150016	合润A	30.60	0.0008	99.9733	161216	双债A	44.03	0.0009	99.9702
438	162715	广发聚源	29.51	0.0008	99.9741	150104	HS300A	43.57	0.0009	99.9711
439	165508	信诚深度	29.27	0.0008	99.9748	161821	银华50A	43.08	0.0009	99.9719
440	161115	易基岁丰	28.79	0.0008	99.9756	165517	信诚双盈	42.80	0.0009	99.9728
441	150127	双增B	27.94	0.0007	99.9763	150110	华商500A	41.94	0.0009	99.9737
442	160618	鹏华丰泽	27.77	0.0007	99.9770	163112	申万债券	41.75	0.0009	99.9745
443	162414	新机遇	27.70	0.0007	99.9777	159916	深F60	41.37	0.0008	99.9754
444	161119	易基综债	27.66	0.0007	99.9785	160130	南方永利	40.03	0.0008	99.9762
445	150081	双盈B	27.12	0.0007	99.9792	160215	国泰价值	38.06	0.0008	99.9770
446	150070	双力B	25.79	0.0007	99.9799	166904	民生添利	34.73	0.0007	99.9777
447	160215	国泰价值	25.79	0.0007	99.9805	161015	富国天盈	34.47	0.0007	99.9784
448	164814	工银双债	25.59	0.0007	99.9812	150040	鼎利B	34.28	0.0007	99.9791
449	160720	中期企债	24.75	0.0006	99.9818	163110	申万量化	34.05	0.0007	99.9798
450	163824	中银盛利	24.73	0.0006	99.9825	150039	鼎利A	33.60	0.0007	99.9805
451	166008	中欧强债	24.72	0.0006	99.9831	150127	双增B	31.21	0.0006	99.9811
452	162510	国安双力	23.29	0.0006	99.9837	161119	易基综债	30.81	0.0006	99.9817
453	163415	兴全模式	23.10	0.0006	99.9843	162715	广发聚源	30.79	0.0006	99.9824
454	161908	万家添利	23.04	0.0006	99.9849	161017	富国500	30.40	0.0006	99.9830
455	160131	南方聚利	22.01	0.0006	99.9855	162712	广发聚利	30.13	0.0006	99.9836
456	162712	广发聚利	20.84	0.0005	99.9861	160618	鹏华丰泽	28.94	0.0006	99.9842
457	164902	交银添利	20.74	0.0005	99.9866	164814	工银双债	28.61	0.0006	99.9848
458	165509	信诚增强	20.31	0.0005	99.9871	160613	鹏华创新	27.81	0.0006	99.9854
459	161505	银河通利	19.99	0.0005	99.9877	162414	新机遇	27.72	0.0006	99.9859
460	165309	建信300	19.90	0.0005	99.9882	163824	中银盛利	27.56	0.0006	99.9865
461	150040	鼎利B	19.38	0.0005	99.9887	160720	中期企债	27.32	0.0006	99.9870
462	165516	信诚周期	18.63	0.0005	99.9892	166008	中欧强债	26.63	0.0005	99.9876
463	162307	海富100	18.13	0.0005	99.9896	161213	国投消费	26.38	0.0005	99.9881
464	161213	国投消费	18.11	0.0005	99.9901	164902	交银添利	26.30	0.0005	99.9887
465	161716	招商双债	17.35	0.0005	99.9906	160131	南方聚利	26.06	0.0005	99.9892

(1) 各基金成交单位数、成交金额及占市场比例(二〇一五年)(续)

MUTUAL FUNDS TRADING VOLUME, VALUE & MARKET SHARE, 2014 (Continued)

百万, Mil.

名次 Rank	代码 Code	基金名称 Fund	成交单位数 Volume	占市场 % of Total	累计 %	代码 Code	基金名称 Fund	成交金额 Value	占市场 % of Total	累计 %
466	160515	安丰18	17.18	0.0004	99.9910	167901	华宸300	26.03	0.0005	99.9897
467	163110	申万量化	16.66	0.0004	99.9914	161219	国投产业	24.85	0.0005	99.9902
468	161813	银华信用	16.07	0.0004	99.9919	161505	银河通利	24.66	0.0005	99.9907
469	150080	双佳B	15.44	0.0004	99.9923	165509	信诚增强	23.58	0.0005	99.9912
470	167901	华宸300	15.36	0.0004	99.9927	165309	建信300	23.41	0.0005	99.9917
471	159916	深F60	15.22	0.0004	99.9931	161908	万家添利	23.23	0.0005	99.9922
472	160807	长盛300	14.95	0.0004	99.9935	162308	海富增利	23.06	0.0005	99.9927
473	161219	国投产业	14.76	0.0004	99.9938	162307	海富100	21.44	0.0004	99.9931
474	161614	融通添利	14.63	0.0004	99.9942	164105	华富强债	19.67	0.0004	99.9935
475	160613	鹏华创新	14.00	0.0004	99.9946	160515	安丰18	19.08	0.0004	99.9939
476	162308	海富增利	13.89	0.0004	99.9949	161813	银华信用	18.92	0.0004	99.9943
477	161017	富国500	13.75	0.0004	99.9953	160807	长盛300	18.90	0.0004	99.9947
478	164105	华富强债	13.41	0.0003	99.9957	150080	双佳B	18.14	0.0004	99.9950
479	161117	易基永旭	12.86	0.0003	99.9960	163821	中银300E	17.96	0.0004	99.9954
480	166007	中欧300	12.29	0.0003	99.9963	161907	万家红利	17.67	0.0004	99.9958
481	160123	南方50债	12.24	0.0003	99.9966	161716	招商双债	17.58	0.0004	99.9961
482	165311	建信信用	11.95	0.0003	99.9969	166007	中欧300	17.42	0.0004	99.9965
483	164205	天弘深成	11.29	0.0003	99.9972	161614	融通添利	16.29	0.0003	99.9968
484	161907	万家红利	11.00	0.0003	99.9975	160915	大成景丰	15.60	0.0003	99.9971
485	160915	大成景丰	10.74	0.0003	99.9978	165311	建信信用	15.59	0.0003	99.9974
486	166105	信达增利	10.05	0.0003	99.9981	161117	易基永旭	14.65	0.0003	99.9977
487	163821	中银300E	9.58	0.0003	99.9983	160123	南方50债	14.14	0.0003	99.9980
488	160415	华安S300	8.35	0.0002	99.9985	165512	信诚机遇	13.34	0.0003	99.9983
489	164606	信用增利	7.98	0.0002	99.9987	160415	华安S300	12.33	0.0003	99.9986
490	160617	鹏华丰润	7.41	0.0002	99.9989	165806	东吴100	10.80	0.0002	99.9988
491	165806	东吴100	7.40	0.0002	99.9991	164205	天弘深成	10.74	0.0002	99.9990
492	159926	国债ETF	7.40	0.0002	99.9993	166105	信达增利	10.27	0.0002	99.9992
493	150069	双力A	6.26	0.0002	99.9995	160617	鹏华丰润	9.56	0.0002	99.9994
494	160513	稳健债A	6.20	0.0002	99.9996	164606	信用增利	8.77	0.0002	99.9996
495	165512	信诚机遇	5.68	0.0001	99.9998	160513	稳健债A	8.34	0.0002	99.9998
496	161722	招商丰泰	4.95	0.0001	99.9999	150069	双力A	6.67	0.0001	99.9999
497	184801	鹏华前海	2.79	0.0001	100.0000	161722	招商丰泰	5.19	0.0001	100.0000
498	150087	信用B	0.00	0.0000	100.0000	150087	信用B	0.00	0.0000	100.0000
	累计	Total	3 832 010.69	100.0000		累计	Total	4 888 471.34	100.0000	

(2) 基金每日成交单位数(二〇一五年)

DAILY TRADING VOLUME OF MUTUAL FUNDS, 2015

亿份, 100 Mil.

日期 Date	一月 Jan.	二月 Feb.	三月 Mar.	四月 Apr.	五月 May.	六月 Jun.	七月 Jul.	八月 Aug.	九月 Sept.	十月 Oct.	十一月 Nov.	十二月 Dec.
1				133.99		309.35	332.60		122.60			80.71
2		76.44	96.74	134.92		294.83	372.20		150.77		63.75	90.81
3		85.66	95.36	134.71		281.43	365.30	205.94			54.82	86.46
4		89.44	81.39		140.56	297.84		230.46			96.92	74.71
5	136.49	89.37	79.93		168.73	306.91		226.56			126.26	
6	133.66	77.39	69.05		145.36		477.52	170.92			122.79	
7	121.57			163.43	129.36		339.29	175.73	122.23			71.70
8	119.12			189.00	149.10	349.51	260.94		127.65	75.49		69.88
9	134.88	76.77	78.87	218.58		327.71	707.39		143.68	74.88	138.96	60.21
10		65.67	64.69	195.23		292.82	586.55	183.12	104.33		127.57	66.55
11		55.66	60.96		181.08	246.14		248.34	80.41		109.64	60.56
12	92.06	50.14	72.53		207.74	259.86		222.08		92.31	107.26	
13	74.33	77.30	71.39	177.33	192.29		497.32	212.15		76.80	93.97	
14	76.41			162.61	175.15		422.30	198.42	88.22	78.34		76.83
15	78.03			140.51	191.27	246.94	280.66		79.28	92.12		77.10
16	84.22	63.79	94.72	143.61		245.36	371.83		97.99	108.63	80.60	58.03
17		64.59	123.18	175.50		249.20	332.39	176.65	96.89		118.20	88.42
18			112.45		161.93	223.68		200.18	68.07		84.31	75.10
19	113.78		101.78		197.47	230.55		203.07		95.85	76.57	
20	125.60		127.25	178.01	197.87		310.32	146.54		91.99	82.27	
21	124.94			165.86	150.93		235.13	195.37	87.34	105.75		82.09
22	132.92			204.16	214.12		231.18		94.35	95.52		77.45
23	134.38		128.43	203.49		244.51	235.56		68.56	105.96	77.96	91.01
24			147.77	194.99		240.48	265.05	201.30	67.84		69.95	75.72
25		59.08	129.39		247.09	251.76		168.54	67.92		83.19	56.69
26	105.34	81.52	134.81		267.92	307.26		207.16		97.73	88.20	
27	108.86	77.41	127.60	181.52	284.66		271.94	209.17		103.49	102.85	
28	86.44			177.19	378.81		308.92	142.93	59.01	84.98		77.05
29	75.25			161.52	339.35	339.26	317.74		55.16	76.42		59.86
30	69.78		146.08	163.89		365.25	257.57		55.48	72.29	103.65	60.07
31			167.17				253.24	152.98				55.19
最高 High	136.49	89.44	167.17	218.58	378.81	365.25	707.39	248.34	150.77	108.63	138.96	91.01
最低 Low	69.78	50.14	60.96	133.99	129.36	223.68	231.18	142.93	55.16	72.29	54.82	55.19
平均 Avg.	106.40	72.68	105.07	171.43	206.04	281.46	349.26	194.17	91.89	89.91	95.70	72.70
累计 Total	2 128.06	1 090.23	2 311.55	3 600.08	4 120.80	5 910.64	8 032.93	4 077.63	1 837.76	1 528.54	2 009.69	1 672.19
全年累计 Total of 2015			38 320.11									

(3) 基金每日成交金额表(二〇一五年)

DAILY TRADING VALUE OF MUTUAL FUNDS, 2015

亿元人民币, RMB 100 Mil.

日期 Date	一月 Jan.	二月 Feb.	三月 Mar.	四月 Apr.	五月 May.	六月 Jun.	七月 Jul.	八月 Aug.	九月 Sept.	十月 Oct.	十一月 Nov.	十二月 Dec.
1				212.26		452.43	414.22		118.01			89.37
2		103.56	138.05	214.95		438.77	429.12		141.33		73.38	97.58
3		111.49	141.12	218.47		451.05	403.81	188.29			59.33	98.70
4		114.29	121.39		208.70	464.38		211.56			105.37	88.71
5	199.57	126.64	120.35		256.42	500.33		213.48			144.91	
6	193.37	107.93	100.04		225.58		510.28	167.13			147.36	
7	173.70			250.55	197.70		340.75	175.27	120.84			83.76
8	167.21			295.37	234.74	610.44	240.82		116.98	82.87		77.05
9	181.95	100.59	110.55	345.59		522.83	545.85		133.70	85.38	168.96	66.23
10		90.55	96.21	296.80		462.62	505.32	196.94	99.99		154.49	72.89
11		76.20	90.85		297.94	408.07		264.07	79.56		130.89	64.67
12	129.44	69.02	105.63		339.29	500.76		227.12		111.99	129.53	
13	103.67	107.56	104.91	273.39	338.44		450.12	215.57		87.22	114.39	
14	104.54			255.69	272.39		391.09	196.98	88.30	96.63		85.14
15	106.52			212.59	286.28	391.21	278.70		79.08	98.46		84.04
16	119.42	87.82	139.43	216.32		381.71	332.14		88.08	118.49	96.06	65.80
17		87.10	183.32	259.47		393.63	303.76	183.67	93.36		142.75	103.09
18			180.53		265.46	359.75		204.80	65.74		100.48	85.29
19	152.06		162.73		307.71	334.17		191.39		104.71	94.82	
20	178.62		189.30	274.73	315.84		303.61	156.50		121.47	101.01	
21	171.67			263.50	253.00		256.48	191.92	83.71	128.85		91.55
22	179.38			312.43	346.82		248.33		100.14	100.90		83.69
23	167.57		192.76	326.76		372.47	259.22		83.54	115.34	95.77	102.65
24			231.19	297.38		349.38	298.90	196.45	72.57		82.86	78.47
25		85.24	201.25		416.17	377.20		166.86	65.12		100.79	64.58
26	146.26	109.33	191.56		423.50	389.38		193.29		107.22	109.77	
27	159.74	107.71	183.22	277.62	453.76		298.93	192.52		111.86	122.39	
28	126.87			267.64	590.58		319.44	131.78	77.28	94.94		85.52
29	126.51			240.49	525.89	406.12	326.47		73.68	90.38		66.41
30	100.99		203.55	240.41		421.62	297.62		66.61	85.91	119.12	63.09
31			249.36				267.19	146.67				59.01
最高 High	199.57	126.64	249.36	345.59	590.58	610.44	545.85	264.07	141.33	128.85	168.96	103.09
最低 Low	100.99	69.02	90.85	212.26	197.70	334.17	240.82	131.78	65.12	82.87	59.33	59.01
平均 Avg.	149.45	99.00	156.24	264.40	327.81	428.02	348.79	191.06	92.38	102.51	114.02	80.75
累计 Total	2 989.06	1 485.01	3 437.29	5 552.44	6 556.20	8 988.32	8 022.16	4 012.25	1 847.63	1 742.62	2 394.44	1 857.30
全年累计 Total of 2015			48 884.71									

(4) 基金每日成交笔数表(二〇一五年)

DAILY DEALS OF MUTUAL FUNDS, 2015

笔, Deal

日期 Date	一月 Jan.	二月 Feb.	三月 Mar.	四月 Apr.	五月 May.	六月 Jun.	七月 Jul.	八月 Aug.	九月 Sept.	十月 Oct.	十一月 Nov.	十二月 Dec.
1				573 668		1 600 575	1 578 941		503 201			458 740
2		298 146	386 896	624 213		1 646 866	1 472 399		686 886		382 746	525 463
3		354 487	479 474	618 318		1 631 402	1 407 778	760 879			299 254	507 791
4		341 667	323 826		666 036	1 700 800		1 031 334			535 466	438 752
5	589 135	364 351	341 325		928 967	1 682 795		1 053 544			680 886	
6	644 165	343 640	301 864		749 622		1 731 077	708 736			644 570	
7	609 332			720 113	609 740		992 099	757 933	572 181			345 292
8	544 555			890 565	685 697	1 982 236	584 942		516 248	322 098		398 350
9	575 382	310 727	354 271	1 084 713		1 849 743	2 463 694		687 386	347 165	729 715	339 289
10		270 319	278 451	921 096		1 530 324	2 101 421	825 616	485 219		697 767	365 257
11		237 882	255 046		865 576	1 255 001		1 177 819	373 137		606 324	314 871
12	431 383	207 097	333 799		1 020 053	1 439 651		1 041 558		447 084	635 878	
13	326 957	313 514	330 065	871 925	1 013 845		1 936 803	976 576		412 899	576 866	
14	330 164			860 290	858 951		1 820 012	956 960	435 055	436 072		432 590
15	358 315			722 321	901 201	1 443 223	1 094 577		335 569	470 847		428 605
16	421 699	272 655	437 526	691 811		1 364 441	1 351 061		496 009	577 640	471 934	338 717
17		291 092	514 220	821 776		1 296 441	1 163 636	796 341	496 202		731 626	481 506
18			475 066		771 186	1 206 327		1 003 646	350 839		529 733	405 910
19	510 092		479 078		977 750	1 272 139		949 961		539 278	469 553	
20	515 233		544 705	937 484	1 063 171		1 134 648	697 674		449 443	498 587	
21	567 696			742 309	858 406		1 041 908	838 017	395 916	613 311		428 219
22	567 062			924 072	1 096 059		1 114 691		450 719	511 530		389 356
23	593 836		571 349	998 672		1 272 963	1 212 419		361 911	521 656	476 109	477 837
24			709 004	955 822		1 266 459	1 431 838	539 399	320 771		413 272	395 740
25		261 077	568 968		1 254 562	1 300 240		358 022	358 187		490 507	337 688
26	416 054	361 713	612 819		1 460 917	1 381 636		660 287		515 427	538 645	
27	483 761	344 963	516 333	851 785	1 700 003		1 376 883	634 932		564 953	662 405	
28	367 257			883 198	2 336 864		1 283 465	736 632	290 148	499 893		405 506
29	330 292			696 991	1 771 610	1 606 922	1 414 332		285 577	418 678		288 007
30	300 448		651 280	764 420		1 661 288	1 201 086		259 788	395 682	609 756	283 295
31			770 059				1 092 993	690 060				267 870
最高 High	644 165	364 351	770 059	1 084 713	2 336 864	1 982 236	2 463 694	1 177 819	687 386	613 311	731 626	525 463
最低 Low	300 448	207 097	255 046	573 668	609 740	1 206 327	584 942	358 022	259 788	322 098	299 254	267 870
平均 Avg.	474 140	304 888	465 246	816 931	1 079 510	1 494 832	1 391 421	818 853	433 047	473 156	556 266	393 680
累计 Total	9 482 818	4 573 330	10 235 424	17 155 562	21 590 216	31 391 472	32 002 703	17 195 926	8 660 949	8 043 656	11 681 599	9 054 651
全年累计 Total of 2015			181 068 306									

(七) 债券市场

BOND MARKET

1. 债券现货价格涨跌情况(二〇一五年)

PRICE CHANGE OF BONDS, 2015

排名 Rank	代码 Code	债券名称 Bond	成交价格与成交日期(Trading Price and Date)								比2014年 收市价 涨跌幅% Change % vs. 2014 Close
			开市 Open	日期 Date	最高 High	日期 Date	最低 Low	日期 Date	年收市 Close	日期 Date	
1	128007	通鼎转债	131.99	01/05/2015	665.99	05/22/2015	131.00	01/06/2015	355.00	06/19/2015	168.7358
2	128002	东华转债	163.09	01/05/2015	373.12	05/04/2015	161.11	01/05/2015	341.00	05/20/2015	110.4406
3	125089	深机转债	127.15	01/05/2015	239.00	05/28/2015	125.21	02/02/2015	221.10	05/28/2015	73.9561
4	128008	齐峰转债	127.31	01/05/2015	219.00	06/03/2015	127.31	01/05/2015	200.56	06/05/2015	55.2442
5	128005	齐翔转债	130.49	01/05/2015	180.00	04/30/2015	129.50	01/05/2015	163.49	05/19/2015	26.2198
6	126729	燕京转债	128.03	01/05/2015	177.00	05/26/2015	120.11	02/02/2015	149.98	05/28/2015	17.1848
7	112059	11 联化债	101.50	01/05/2015	118.60	12/28/2015	101.00	01/12/2015	118.60	12/31/2015	15.1456
8	128009	歌尔转债	123.97	01/05/2015	245.00	06/02/2015	116.00	08/24/2015	140.50	12/31/2015	13.9090
9	101311	国债1311	92.00	01/13/2015	103.89	12/29/2015	92.00	01/13/2015	103.89	12/31/2015	12.9217
10	112194	13 东北01	100.00	01/19/2015	105.56	08/17/2015	96.75	03/02/2015	105.00	12/31/2015	11.7009
11	111029	06 豫投债	98.70	01/15/2015	101.42	01/19/2015	90.00	01/15/2015	101.42	12/31/2015	11.4470
12	128006	长青转债	131.20	01/05/2015	157.79	01/22/2015	129.00	02/27/2015	146.00	04/15/2015	11.3196
13	112201	14 机电01	103.30	01/06/2015	113.17	05/07/2015	102.00	03/20/2015	106.52	12/31/2015	8.6939
14	112128	12 湘金01	100.50	01/26/2015	104.30	12/29/2015	98.37	03/19/2015	104.30	12/31/2015	8.5328
15	101507	国债1507	108.47	06/02/2015	108.47	06/02/2015	108.47	06/02/2015	108.47	12/31/2015	8.4700
16	111023	03 中铁债	94.94	01/07/2015	110.00	07/22/2015	89.42	03/26/2015	105.00	12/31/2015	8.2586
17	112235	15 福星01	103.00	02/09/2015	108.20	12/31/2015	102.50	02/09/2015	108.20	12/31/2015	8.2000
18	101425	国债1425	120.85	01/05/2015	120.85	01/05/2015	120.85	01/05/2015	120.85	12/31/2015	8.0368
19	111026	05 粤交通	101.00	01/26/2015	112.02	05/07/2015	92.00	02/03/2015	106.80	12/31/2015	7.8788
20	112229	14 白药01	100.00	01/14/2015	111.20	08/28/2015	99.80	02/04/2015	107.80	12/31/2015	7.8000
21	112123	12 中山01	101.00	01/26/2015	105.20	12/14/2015	101.00	01/26/2015	105.20	12/31/2015	7.7869
22	112221	14 万里债	100.00	01/05/2015	113.00	08/17/2015	99.96	04/17/2015	105.80	12/31/2015	6.8687
23	112204	14 好想债	103.99	01/05/2015	117.00	08/17/2015	100.00	11/11/2015	109.00	12/31/2015	6.5484
24	112227	14 利源债	100.50	01/05/2015	107.00	10/26/2015	100.30	02/26/2015	107.00	12/31/2015	6.4677
25	112224	14 兴蓉01	101.00	01/16/2015	106.23	12/17/2015	100.11	04/21/2015	106.23	12/31/2015	6.2300
26	112196	13 苏宁债	101.00	01/05/2015	115.25	07/27/2015	100.03	02/16/2015	107.25	12/31/2015	6.1881
27	112179	13 南洋债	96.90	01/05/2015	110.00	04/29/2015	93.00	11/19/2015	102.79	12/31/2015	6.0017
28	112154	12 盐湖01	99.90	01/12/2015	106.00	09/10/2015	99.80	01/15/2015	106.00	12/31/2015	6.0000
29	112203	14 北农债	105.20	03/09/2015	110.50	09/15/2015	100.51	04/16/2015	109.00	12/31/2015	5.8252
30	112220	14 福星01	106.56	01/05/2015	114.50	12/30/2015	102.45	08/10/2015	114.17	12/31/2015	5.8129
31	100303	国债0303	97.80	01/05/2015	106.00	12/18/2015	95.66	03/30/2015	103.50	12/31/2015	5.6662
32	112213	14 中超债	100.28	02/02/2015	106.99	09/01/2015	99.79	07/08/2015	105.60	12/31/2015	5.6000
33	112171	12 久联债	97.00	01/09/2015	105.19	12/15/2015	97.00	01/09/2015	105.19	12/31/2015	5.5045
34	112032	11 柳工01	100.15	01/14/2015	105.82	04/03/2015	95.00	01/14/2015	100.20	12/31/2015	5.4737
35	112160	12 毅昌01	94.00	01/05/2015	99.50	10/16/2015	91.25	11/09/2015	99.43	12/31/2015	5.3306
36	112223	14 江泥01	101.00	01/06/2015	107.80	08/31/2015	101.00	01/06/2015	106.90	12/31/2015	5.3202
37	112143	12 粤电01	99.80	01/06/2015	104.50	09/25/2015	99.70	01/13/2015	104.00	12/31/2015	5.2632
38	112190	11 亚迪02	100.70	01/06/2015	107.20	12/30/2015	100.20	04/01/2015	107.20	12/31/2015	5.0980
39	112030	11 鲁西债	101.00	01/12/2015	105.60	12/31/2015	101.00	01/12/2015	105.60	12/31/2015	5.0746
40	101502	国债1502	98.70	06/08/2015	104.99	11/18/2015	90.02	06/09/2015	104.99	12/31/2015	4.9900
41	112233	14 漳发债	100.00	01/21/2015	106.02	11/11/2015	98.99	11/05/2015	104.98	12/31/2015	4.9830
42	112240	15 华联债	105.00	05/14/2015	108.00	05/14/2015	100.99	07/16/2015	104.97	12/31/2015	4.9690
43	111052	09 哈城投	103.50	01/07/2015	114.52	08/26/2015	100.90	06/17/2015	108.59	12/31/2015	4.9140
44	112106	12 太钢03	101.10	03/06/2015	105.00	09/10/2015	97.00	03/25/2015	101.71	12/31/2015	4.8557
45	112232	14 长证债	99.75	01/05/2015	110.46	05/11/2015	98.55	01/05/2015	104.70	12/31/2015	4.8363
46	112167	12 莱士债	98.70	01/05/2015	103.75	12/25/2015	98.70	01/05/2015	103.75	12/31/2015	4.7980

1. 债券现货价格涨跌情况(二〇一五年)(续)

PRICE CHANGE OF BONDS, 2015 (Continued)

排名 Rank	代码 Code	债券名称 Bond	成交价格与成交日期(Trading Price and Date)								比2014年 收市价 涨跌幅% Change % vs. 2014 Close
			开市 Open	日期 Date	最高 High	日期 Date	最低 Low	日期 Date	年收市 Close	日期 Date	
47	112034	11 陕气债	104.20	01/29/2015	108.00	08/07/2015	101.11	03/25/2015	107.90	12/31/2015	4.7573
48	111065	11 豫中小	95.00	01/05/2015	100.00	09/15/2015	95.00	01/05/2015	99.50	12/31/2015	4.7335
49	112208	14 华邦01	101.50	01/12/2015	108.20	09/16/2015	98.60	01/21/2015	106.30	12/31/2015	4.7291
50	112188	13 渤租债	100.50	01/12/2015	107.50	05/27/2015	100.41	04/23/2015	104.70	12/31/2015	4.7000
51	112230	14 司尔01	100.51	01/08/2015	108.00	08/19/2015	100.00	01/12/2015	104.99	12/31/2015	4.6760
52	112051	11 报喜02	101.50	01/08/2015	110.00	03/24/2015	96.10	11/19/2015	106.00	12/31/2015	4.6407
53	101313	国债1313	100.00	01/05/2015	103.99	12/29/2015	95.72	05/04/2015	102.01	12/31/2015	4.6256
54	111062	10 并高铁	98.89	01/05/2015	110.00	11/23/2015	93.01	11/23/2015	102.87	12/31/2015	4.5140
55	112044	11 中泰01	103.40	01/05/2015	109.00	08/10/2015	97.01	11/19/2015	107.87	12/31/2015	4.4240
56	112168	12 三维债	91.30	01/05/2015	95.95	12/31/2015	85.00	06/23/2015	95.30	12/31/2015	4.3800
57	112219	14 渝发债	101.00	01/12/2015	108.00	08/25/2015	101.00	01/12/2015	106.87	12/31/2015	4.3652
58	112121	12 景兴债	96.50	01/05/2015	102.38	06/05/2015	90.32	07/08/2015	100.80	12/31/2015	4.3307
59	112165	12 德豪债	98.30	01/05/2015	110.00	06/03/2015	98.00	11/23/2015	100.36	12/31/2015	4.3264
60	112228	14 怡亚债	97.00	01/09/2015	110.00	04/16/2015	97.00	01/09/2015	105.00	12/31/2015	4.2701
61	101308	国债1308	97.90	01/06/2015	109.00	08/13/2015	90.00	05/06/2015	102.00	12/31/2015	4.0806
62	112166	12 河钢02	99.70	01/05/2015	105.99	09/10/2015	98.00	03/25/2015	104.05	12/31/2015	4.0521
63	112070	12 中泰债	101.70	01/05/2015	107.00	08/13/2015	98.31	02/06/2015	105.80	12/31/2015	4.0315
64	112107	12 云内债	101.30	01/13/2015	105.25	08/04/2015	100.00	11/23/2015	104.00	12/31/2015	4.0000
65	112035	11 国脉债	101.00	01/05/2015	106.80	05/22/2015	97.05	01/15/2015	105.00	12/31/2015	3.9604
66	112142	12 格林债	99.60	01/05/2015	113.30	03/03/2015	99.40	02/03/2015	105.20	12/31/2015	3.9526
67	101303	国债1303	100.00	01/05/2015	110.00	08/10/2015	90.00	02/10/2015	101.80	12/31/2015	3.8776
68	112226	14 科陆01	100.60	01/09/2015	108.00	06/24/2015	100.50	11/16/2015	104.50	12/31/2015	3.8767
69	112033	11 柳工02	100.60	01/26/2015	104.00	10/23/2015	99.82	03/16/2015	103.85	12/31/2015	3.8500
70	112096	12 国创债	98.82	01/05/2015	104.00	07/28/2015	97.90	02/02/2015	102.65	12/31/2015	3.8285
71	112253	15 荣盛01	101.00	07/23/2015	105.00	11/27/2015	101.00	07/23/2015	103.80	12/31/2015	3.8000
72	112120	12 联发债	100.20	01/07/2015	104.20	08/20/2015	100.20	01/07/2015	104.00	12/31/2015	3.7924
73	112153	12 科伦02	99.60	01/12/2015	103.50	08/21/2015	99.60	01/12/2015	103.30	12/31/2015	3.7149
74	112126	12 科伦01	99.10	01/12/2015	103.60	12/25/2015	99.00	01/14/2015	103.60	12/31/2015	3.6000
75	112178	12 墨龙01	94.99	01/05/2015	98.70	03/27/2015	91.79	09/28/2015	98.34	12/31/2015	3.5921
76	112119	12 恒邦债	99.00	01/05/2015	103.00	10/30/2015	99.00	01/05/2015	102.55	12/31/2015	3.5859
77	112155	12 正邦债	95.00	01/05/2015	99.80	09/30/2015	90.00	01/28/2015	99.55	12/31/2015	3.5254
78	111063	11 富阳债	104.50	01/14/2015	107.70	12/25/2015	101.32	03/31/2015	107.70	12/31/2015	3.5049
79	112137	12 康得债	100.50	01/05/2015	104.50	05/29/2015	100.50	01/05/2015	103.80	12/31/2015	3.4895
80	112140	12 基地债	101.00	01/06/2015	104.50	08/05/2015	99.49	05/07/2015	104.50	12/31/2015	3.4653
81	112138	12 苏宁01	100.00	01/05/2015	106.00	07/16/2015	99.00	02/09/2015	103.35	12/31/2015	3.4524
82	112172	13 普邦债	98.50	01/07/2015	104.58	08/10/2015	96.00	02/03/2015	101.90	12/31/2015	3.4518
83	112181	13 广发01	99.75	01/05/2015	110.61	07/22/2015	99.40	02/02/2015	103.44	12/31/2015	3.4450
84	112163	12 黑牛01	96.12	01/05/2015	99.98	12/30/2015	88.20	02/05/2015	99.98	12/31/2015	3.4026
85	112019	09 宜化债	98.50	01/05/2015	110.82	06/24/2015	98.50	01/05/2015	102.30	12/31/2015	3.3333
86	112238	15 振业债	100.00	04/09/2015	103.30	12/29/2015	97.00	04/10/2015	103.30	12/31/2015	3.3000
87	112187	13 国元02	99.64	04/20/2015	103.43	12/30/2015	99.30	04/20/2015	103.43	12/31/2015	3.2236
88	112048	11 凯迪债	106.08	01/05/2015	113.00	06/08/2015	105.10	01/06/2015	109.50	12/31/2015	3.2191
89	112242	15 岭南债	100.00	08/13/2015	103.20	11/17/2015	99.99	10/30/2015	103.20	12/31/2015	3.2000
90	101917	国债917	102.98	01/05/2015	106.99	05/04/2015	101.51	01/06/2015	106.10	12/31/2015	3.1901
91	112162	12 粤电债	100.40	01/06/2015	112.20	06/16/2015	100.30	04/10/2015	104.00	12/31/2015	3.1746
92	112211	14 搜特01	103.00	01/09/2015	106.30	08/31/2015	101.20	03/02/2015	106.20	12/31/2015	3.1068
93	112074	12 华茂债	101.45	01/06/2015	106.00	02/25/2015	94.00	01/23/2015	103.10	12/31/2015	3.1000
94	112112	12 江泥01	102.50	01/20/2015	105.80	09/29/2015	102.50	01/20/2015	105.16	12/31/2015	3.0980
95	112109	12 南糖债	96.80	01/05/2015	102.90	07/20/2015	90.88	07/08/2015	101.70	12/31/2015	3.0395

1. 债券现货价格升跌情况(二〇一五年)(续)

PRICE CHANGE OF BONDS, 2015 (Continued)

排名 Rank	代码 Code	债券名称 Bond	成交价格与成交日期(Trading Price and Date)								比2014年 收市价 升跌幅% Change % vs. 2014 Close
			开市 Open	日期 Date	最高 High	日期 Date	最低 Low	日期 Date	年收市 Close	日期 Date	
96	101315	国债1315	94.16	01/08/2015	103.63	08/03/2015	94.15	05/05/2015	102.10	12/31/2015	3.0272
97	112186	13国元01	100.00	03/18/2015	110.33	04/30/2015	99.50	03/18/2015	102.50	12/31/2015	3.0151
98	111067	14邯中小	101.00	02/11/2015	105.00	11/18/2015	100.00	02/11/2015	103.00	12/31/2015	3.0000
99	100213	国债0213	97.69	01/05/2015	101.86	08/06/2015	97.01	01/08/2015	100.35	12/31/2015	2.9917
100	101505	国债1505	100.98	07/24/2015	103.00	10/30/2015	97.00	07/27/2015	102.99	12/31/2015	2.9900
101	112052	11许继债	104.00	01/08/2015	108.40	08/10/2015	102.10	01/13/2015	107.10	12/31/2015	2.9808
102	112022	10南玻02	99.50	01/06/2015	103.60	09/21/2015	99.30	01/07/2015	103.20	12/31/2015	2.9437
103	112088	12富春01	99.76	01/12/2015	106.00	12/31/2015	99.76	01/12/2015	106.00	12/31/2015	2.9126
104	112049	11安泰01	101.50	01/05/2015	105.88	02/02/2015	99.82	02/13/2015	102.50	12/31/2015	2.9116
105	111064	11长交债	100.50	01/06/2015	104.33	11/04/2015	91.10	03/12/2015	103.90	12/31/2015	2.8713
106	112025	11珠海债	102.00	01/09/2015	104.90	08/06/2015	98.00	05/22/2015	103.90	12/31/2015	2.8703
107	112150	12银轮债	101.00	01/08/2015	104.30	09/17/2015	100.50	06/02/2015	103.89	12/31/2015	2.8604
108	111057	09瓷城投	101.33	01/12/2015	110.55	03/03/2015	100.05	06/18/2015	102.11	12/31/2015	2.8308
109	112156	12中顺债	99.30	01/15/2015	103.60	09/15/2015	98.01	03/26/2015	102.10	12/31/2015	2.8197
110	112100	12盾安债	99.70	01/05/2015	111.00	05/04/2015	99.00	08/04/2015	102.40	12/31/2015	2.8112
111	111018	02电网15	100.01	01/08/2015	108.00	09/30/2015	97.01	09/22/2015	102.80	12/31/2015	2.8000
112	112092	12海药债	100.20	01/06/2015	111.00	05/22/2015	98.00	01/06/2015	103.00	12/31/2015	2.7944
113	112217	14东江01	101.30	01/12/2015	108.00	09/16/2015	100.40	04/17/2015	103.30	12/31/2015	2.7861
114	112192	13赤湾01	100.46	01/08/2015	111.00	04/29/2015	98.90	03/30/2015	104.09	12/31/2015	2.7542
115	112215	14万马01	102.50	01/06/2015	107.00	09/22/2015	97.80	01/08/2015	105.30	12/31/2015	2.7317
116	112274	15金街02	100.90	12/09/2015	102.73	12/28/2015	100.90	12/09/2015	102.73	12/31/2015	2.7300
117	112101	12安泰债	100.00	01/06/2015	102.40	10/28/2015	97.41	03/31/2015	102.20	12/31/2015	2.7136
117	112174	13广田01	98.60	01/05/2015	104.00	09/17/2015	98.30	03/25/2015	102.20	12/31/2015	2.7136
119	112241	15广田债	100.20	07/03/2015	102.70	12/29/2015	100.20	07/03/2015	102.70	12/31/2015	2.7000
120	112161	13传化债	98.20	01/07/2015	107.00	09/22/2015	98.20	01/07/2015	102.20	12/31/2015	2.6929
121	112076	12雅致02	100.29	02/09/2015	104.00	12/29/2015	96.00	03/18/2015	104.00	12/31/2015	2.6654
122	112252	15鄂能01	100.00	08/12/2015	110.25	08/26/2015	100.00	08/12/2015	102.65	12/31/2015	2.6510
123	112103	12海型债	100.00	01/09/2015	103.00	09/08/2015	99.02	08/07/2015	102.65	12/31/2015	2.6500
124	111058	09黄城投	102.30	01/15/2015	113.91	05/14/2015	94.02	08/28/2015	105.00	12/31/2015	2.6393
125	112139	12北新债	99.40	01/09/2015	103.40	12/28/2015	96.99	12/02/2015	102.00	12/31/2015	2.6157
126	112093	11亚迪01	99.80	01/05/2015	106.00	01/09/2015	99.40	01/06/2015	102.50	12/31/2015	2.6026
127	112148	12光电债	100.00	01/14/2015	108.80	03/25/2015	98.02	03/05/2015	103.00	12/31/2015	2.5794
128	112225	14恒运01	101.04	03/23/2015	104.80	12/30/2015	101.00	03/31/2015	104.80	12/31/2015	2.5440
129	101516	国债1516	96.00	07/30/2015	102.50	09/21/2015	95.00	07/30/2015	102.50	12/31/2015	2.5000
129	112257	15荣盛02	100.20	08/31/2015	102.80	12/16/2015	91.37	11/25/2015	102.50	12/31/2015	2.5000
131	112117	12福发债	100.60	01/08/2015	111.10	01/27/2015	100.45	04/10/2015	107.50	12/31/2015	2.4883
132	112080	12万向债	101.30	01/06/2015	104.20	09/18/2015	100.60	01/07/2015	103.50	12/31/2015	2.4854
133	112202	14嘉杰债	101.00	01/13/2015	107.00	02/16/2015	91.99	07/01/2015	103.50	12/31/2015	2.4733
134	112097	12亚厦债	100.00	01/07/2015	102.89	06/24/2015	97.00	02/03/2015	102.20	12/31/2015	2.4644
135	112231	14金贵债	99.30	01/05/2015	105.50	07/27/2015	98.20	01/07/2015	101.80	12/31/2015	2.4145
136	112244	15国海债	100.04	06/10/2015	102.50	08/10/2015	100.04	06/10/2015	102.40	12/31/2015	2.4000
137	112124	11徐工02	100.00	01/05/2015	105.00	08/07/2015	99.50	01/05/2015	102.80	12/31/2015	2.3925
138	112157	12科陆01	99.60	01/05/2015	103.00	03/11/2015	96.55	01/15/2015	101.75	12/31/2015	2.3642
139	111019	02广核债	99.99	01/05/2015	111.02	06/19/2015	99.15	01/08/2015	102.20	12/31/2015	2.3023
140	112039	11黔轮债	101.00	01/09/2015	112.46	08/24/2015	92.61	08/27/2015	103.45	12/31/2015	2.2749
141	112130	12华包债	96.04	01/05/2015	102.25	12/21/2015	96.04	01/05/2015	102.25	12/31/2015	2.2500
142	112263	15中房债	100.00	09/30/2015	102.24	12/17/2015	88.85	11/20/2015	102.23	12/31/2015	2.2270
143	112098	11新野02	99.80	01/05/2015	105.90	10/09/2015	99.60	08/26/2015	102.00	12/31/2015	2.2044
144	112149	12芭田债	100.50	01/14/2015	103.50	08/17/2015	100.00	01/23/2015	102.20	12/31/2015	2.2000

1. 债券现货价格涨跌情况(二〇一五年)(续)

PRICE CHANGE OF BONDS, 2015 (Continued)

排名 Rank	代码 Code	债券名称 Bond	成交价格与成交日期(Trading Price and Date)								比2014年 收市价 涨跌幅% Change % vs. 2014 Close
			开市 Open	日期 Date	最高 High	日期 Date	最低 Low	日期 Date	年收市 Close	日期 Date	
145	112040	11 建能债	102.00	01/05/2015	105.00	08/25/2015	102.00	01/05/2015	104.22	12/31/2015	2.1765
146	112180	12 奥飞债	99.00	01/05/2015	111.22	12/30/2015	98.00	03/05/2015	101.15	12/31/2015	2.1727
147	112078	12 太钢01	101.40	01/08/2015	105.00	05/28/2015	96.00	12/31/2015	102.58	12/31/2015	2.1703
148	112062	12 新都债	102.00	01/08/2015	105.20	09/17/2015	100.86	05/06/2015	104.18	12/31/2015	2.1412
149	111051	09 怀化债	105.00	01/05/2015	108.50	09/18/2015	103.00	01/22/2015	107.43	12/31/2015	2.1179
150	112207	14 锦龙债	101.68	01/06/2015	104.70	09/02/2015	101.00	01/21/2015	103.80	12/31/2015	2.0850
151	112118	12 金螳01	100.00	01/14/2015	103.90	04/29/2015	97.01	01/14/2015	101.70	12/31/2015	2.0777
152	112247	15 华东债	100.20	07/21/2015	102.04	12/23/2015	100.00	07/24/2015	102.04	12/31/2015	2.0400
153	112152	12 亚达债	99.90	01/14/2015	109.80	06/09/2015	90.77	06/23/2015	101.90	12/31/2015	2.0020
154	112256	15 天保01	100.50	08/24/2015	102.00	10/30/2015	100.00	08/25/2015	102.00	12/31/2015	2.0000
154	101207	国债1207	103.00	03/23/2015	103.50	03/23/2015	102.00	04/16/2015	102.00	04/22/2015	2.0000
156	112089	12 万丰01	99.27	01/16/2015	110.55	05/07/2015	98.98	08/21/2015	101.60	12/31/2015	1.9876
157	112069	12 明牌债	102.50	01/05/2015	105.00	04/28/2015	101.00	01/06/2015	103.80	12/31/2015	1.9646
158	112102	12 大康债	102.50	01/08/2015	105.50	09/18/2015	95.06	11/19/2015	104.50	12/31/2015	1.9612
159	100501	国债0501	101.32	01/06/2015	102.20	02/25/2015	100.18	01/07/2015	102.20	02/25/2015	1.9146
160	112004	08 中粮债	106.30	08/17/2015	107.30	10/20/2015	96.01	12/16/2015	107.00	12/31/2015	1.9048
161	112277	15 金街03	100.50	11/27/2015	101.90	12/08/2015	100.50	11/27/2015	101.90	12/31/2015	1.9000
162	112272	15 金科01	102.61	10/22/2015	102.61	10/22/2015	100.13	12/10/2015	101.90	12/31/2015	1.8990
163	101512	国债1512	101.86	09/02/2015	101.86	09/02/2015	101.86	09/02/2015	101.86	12/31/2015	1.8600
164	111031	06 鄂能债	99.25	04/03/2015	106.00	09/29/2015	99.00	09/30/2015	100.50	12/31/2015	1.8186
165	112243	15 东旭债	101.00	07/08/2015	103.20	08/18/2015	100.00	07/14/2015	101.80	12/31/2015	1.8000
166	112175	13 三九01	100.20	02/06/2015	102.00	12/18/2015	98.23	03/30/2015	102.00	12/31/2015	1.7964
167	112094	11 中利债	99.30	01/05/2015	103.70	08/19/2015	98.00	11/23/2015	101.50	12/31/2015	1.7890
168	112079	12 长安债	101.30	01/05/2015	108.09	10/08/2015	100.50	01/13/2015	103.00	12/31/2015	1.7887
169	112115	12 冀东03	100.00	01/13/2015	108.00	05/15/2015	95.36	06/23/2015	101.74	12/31/2015	1.7400
170	112083	11 国星债	100.60	01/07/2015	106.98	07/31/2015	99.51	02/11/2015	103.30	12/31/2015	1.6732
171	112081	11 新野01	102.00	01/20/2015	111.66	04/29/2015	101.05	07/03/2015	103.70	12/31/2015	1.6667
172	112234	14 中弘债	100.00	03/24/2015	102.06	12/14/2015	98.62	09/14/2015	101.62	12/31/2015	1.6230
173	112273	15 金街01	99.99	11/19/2015	102.72	12/22/2015	99.99	11/19/2015	101.62	12/31/2015	1.6200
174	112055	11 徐工01	101.00	01/05/2015	103.48	08/19/2015	96.00	03/25/2015	102.44	12/31/2015	1.6159
175	112245	15 顺鑫01	100.00	08/27/2015	101.60	12/02/2015	100.00	08/27/2015	101.60	12/31/2015	1.6000
176	112218	14 山证01	100.80	02/06/2015	104.60	02/06/2015	100.21	04/15/2015	103.20	12/31/2015	1.5748
177	112057	11 东磁债	102.00	01/16/2015	108.99	06/11/2015	94.00	11/11/2015	103.60	12/31/2015	1.5686
178	112170	12 濮耐01	99.50	01/05/2015	105.00	03/12/2015	97.00	06/15/2015	101.06	12/31/2015	1.5678
179	112075	12 雅致01	99.80	01/06/2015	111.09	03/13/2015	99.10	03/09/2015	101.50	12/31/2015	1.5000
179	112144	12 晨鸣债	99.80	01/05/2015	106.00	03/18/2015	99.50	01/05/2015	101.50	12/31/2015	1.5000
179	112264	15 亚迪01	100.39	09/18/2015	101.50	12/31/2015	100.00	10/08/2015	101.50	12/31/2015	1.5000
179	112267	15 阳房02	100.00	10/09/2015	102.00	11/02/2015	100.00	10/09/2015	101.50	12/31/2015	1.5000
183	112066	11 西建债	102.00	01/26/2015	109.62	04/21/2015	102.00	01/26/2015	103.50	12/31/2015	1.4706
183	112023	10 煤气01	100.00	01/13/2015	104.00	04/07/2015	90.00	03/23/2015	100.05	10/30/2015	1.4706
185	112237	15 辉煌01	100.00	05/14/2015	101.46	11/24/2015	100.00	05/14/2015	101.46	12/31/2015	1.4570
186	112199	14 铁岭债	104.00	01/16/2015	109.70	05/26/2015	104.00	01/16/2015	104.50	12/31/2015	1.4563
187	112071	11 智光债	100.35	01/05/2015	102.49	09/23/2015	89.17	07/08/2015	101.98	12/31/2015	1.4222
188	112176	13 大立债	99.00	01/06/2015	101.00	05/12/2015	97.00	06/16/2015	100.50	12/31/2015	1.4178
189	112236	15 本钢01	110.00	05/26/2015	110.00	05/26/2015	99.83	06/05/2015	101.39	12/31/2015	1.3900
190	111035	06 节能债	99.00	01/06/2015	120.00	06/23/2015	98.00	02/06/2015	100.30	12/31/2015	1.3121
191	112258	15 荣盛03	101.50	08/28/2015	101.54	10/28/2015	100.20	08/31/2015	101.30	12/31/2015	1.3000
192	112084	11 万家债	100.01	01/05/2015	103.60	08/21/2015	98.55	05/05/2015	101.50	12/31/2015	1.2843
193	112282	15 西部01	101.26	12/28/2015	101.26	12/28/2015	101.26	12/28/2015	101.26	12/31/2015	1.2560

1. 债券现货价格涨跌情况(二〇一五年)(续)

PRICE CHANGE OF BONDS, 2015 (Continued)

排名 Rank	代码 Code	债券名称 Bond	成交价格与成交日期(Trading Price and Date)								比2014年 收市价 涨跌幅% Change % vs. 2014 Close
			开市 Open	日期 Date	最高 High	日期 Date	最低 Low	日期 Date	年收市 Close	日期 Date	
194	112132	12 制药债	99.45	01/21/2015	101.27	12/18/2015	99.45	01/21/2015	101.22	12/31/2015	1.2079
195	112262	15 荣安债	101.00	09/30/2015	101.60	11/30/2015	100.01	09/30/2015	101.20	12/31/2015	1.2000
196	112255	15 濮耐01	100.50	10/19/2015	102.10	10/20/2015	93.20	11/19/2015	101.19	12/31/2015	1.1910
197	112141	12 金王债	100.00	01/15/2015	100.30	06/16/2015	97.09	01/19/2015	99.95	12/31/2015	1.1394
198	101204	国债1204	101.10	03/06/2015	101.10	03/06/2015	101.10	03/06/2015	101.10	12/31/2015	1.1000
198	112270	15 华邦债	100.01	10/14/2015	101.10	12/25/2015	98.10	10/23/2015	101.10	12/31/2015	1.1000
200	111056	09 湖交投	99.30	01/05/2015	105.78	07/30/2015	98.99	04/14/2015	100.80	12/31/2015	1.0840
201	112210	14 金禾债	102.50	01/08/2015	104.20	08/07/2015	93.82	03/26/2015	103.10	12/31/2015	1.0784
202	112296	15 东北债	101.00	12/24/2015	101.07	12/24/2015	101.00	12/24/2015	101.07	12/31/2015	1.0710
203	112249	15 博彦债	96.00	07/29/2015	101.50	12/31/2015	96.00	07/29/2015	101.05	12/31/2015	1.0450
204	112131	12 露笑债	97.00	01/05/2015	101.00	09/10/2015	95.00	03/27/2015	99.99	11/11/2015	1.0306
205	112085	12 乐视01	100.00	01/12/2015	100.02	04/14/2015	98.94	01/23/2015	100.01	04/24/2015	1.0182
206	112158	12 民生债	99.50	01/05/2015	102.30	12/17/2015	99.00	02/06/2015	100.51	12/31/2015	1.0161
207	112134	12 合兴债	97.99	01/05/2015	114.00	05/22/2015	97.99	01/05/2015	101.50	12/31/2015	1.0051
208	100807	国债0807	102.00	03/24/2015	102.00	03/24/2015	91.00	05/11/2015	101.00	05/14/2015	1.0000
209	112045	11 宗申债	103.60	01/07/2015	106.88	09/15/2015	102.68	11/18/2015	106.00	12/31/2015	0.9524
210	112250	15 云旅债	100.00	09/09/2015	100.88	12/23/2015	99.30	12/15/2015	100.88	12/31/2015	0.8800
211	112145	13 荣信01	96.70	01/06/2015	99.99	05/20/2015	88.20	06/18/2015	99.00	12/31/2015	0.8681
212	112147	13 恒顺债	99.20	01/06/2015	100.80	08/26/2015	99.20	01/06/2015	100.00	12/31/2015	0.8065
213	101320	国债1320	101.00	01/05/2015	101.00	01/05/2015	100.30	01/06/2015	100.50	12/31/2015	0.8024
214	112276	15 金鸿债	100.80	10/23/2015	100.80	10/23/2015	100.58	12/03/2015	100.80	12/31/2015	0.8000
215	112279	15 渤租01	100.00	11/23/2015	100.79	12/04/2015	100.00	11/23/2015	100.78	12/31/2015	0.7800
216	112197	13 山证01	101.50	01/06/2015	104.00	08/17/2015	100.50	01/08/2015	102.79	12/31/2015	0.7755
217	112177	13 围海债	99.46	01/06/2015	100.50	07/07/2015	95.58	01/16/2015	100.22	12/31/2015	0.7662
218	112251	15 恒运债	100.00	09/30/2015	100.75	12/25/2015	100.00	09/30/2015	100.75	12/31/2015	0.7500
219	111050	09 华菱债	99.99	01/05/2015	108.00	03/18/2015	94.00	12/21/2015	96.70	12/31/2015	0.7240
220	112295	15 司尔债	100.10	12/23/2015	102.00	12/23/2015	100.10	12/23/2015	100.70	12/31/2015	0.7000
221	112046	11 华孚01	100.62	01/05/2015	107.00	02/02/2015	99.00	07/06/2015	102.20	12/31/2015	0.6897
222	112127	12 华西债	98.00	01/05/2015	112.87	09/18/2015	98.00	01/05/2015	101.50	12/31/2015	0.5946
223	112050	11 报喜01	102.00	01/05/2015	104.50	10/28/2015	100.00	03/23/2015	102.50	12/31/2015	0.5888
224	111059	09 宿建投	103.00	01/06/2015	104.60	08/20/2015	100.38	05/15/2015	103.60	12/31/2015	0.5815
225	111048	09 渝水投	99.70	01/19/2015	108.60	12/14/2015	98.07	06/18/2015	100.16	12/31/2015	0.5622
226	111055	09 华西债	99.32	01/05/2015	104.94	05/19/2015	90.99	07/20/2015	100.15	12/31/2015	0.5522
227	112169	12 中财债	99.80	01/05/2015	105.00	01/27/2015	98.00	07/02/2015	100.50	12/31/2015	0.5201
228	101008	国债1008	109.12	03/20/2015	115.00	03/20/2015	100.50	03/23/2015	100.50	04/02/2015	0.5010
229	112265	15 中环债	100.00	09/24/2015	100.50	09/29/2015	90.80	10/22/2015	100.50	12/31/2015	0.5000
229	112271	15 中粮01	100.00	11/13/2015	100.50	12/11/2015	100.00	11/13/2015	100.50	12/31/2015	0.5000
229	112281	15 中洲债	100.00	11/16/2015	101.00	11/16/2015	99.70	11/17/2015	100.50	12/31/2015	0.5000
232	112036	11 三钢01	97.11	01/05/2015	100.30	09/17/2015	90.00	06/01/2015	98.30	12/31/2015	0.4989
233	112212	14 中山债	102.00	02/04/2015	110.00	03/26/2015	99.22	02/25/2015	102.50	12/31/2015	0.4902
234	112064	12 隆平债	103.00	01/06/2015	105.80	02/06/2015	101.49	04/10/2015	103.50	12/31/2015	0.4854
235	112125	12 海翔债	99.30	01/05/2015	100.50	09/15/2015	90.40	06/24/2015	99.98	10/28/2015	0.4824
236	112284	15 渤租02	100.49	12/03/2015	100.49	12/03/2015	100.48	12/15/2015	100.48	12/31/2015	0.4800
237	112286	15 海伟01	100.00	11/12/2015	100.35	12/31/2015	100.00	11/12/2015	100.35	12/31/2015	0.3500
238	112043	11 东控02	102.00	01/13/2015	104.52	09/22/2015	100.50	09/22/2015	103.60	12/31/2015	0.3098
239	112260	15 阳房01	100.10	10/09/2015	101.75	10/28/2015	100.00	10/29/2015	100.30	12/31/2015	0.3000
240	112164	12 河钢01	100.24	01/05/2015	108.80	05/05/2015	99.60	01/19/2015	100.49	12/31/2015	0.2894
241	112191	13 天晟01	100.00	02/03/2015	100.01	02/06/2015	98.50	06/26/2015	99.91	12/31/2015	0.2669
242	112133	12 亚夏债	99.07	01/05/2015	100.10	09/29/2015	91.01	12/31/2015	99.45	12/31/2015	0.2167

1. 债券现货价格涨跌情况(二〇一五年)(续)

PRICE CHANGE OF BONDS, 2015 (Continued)

排名 Rank	代码 Code	债券名称 Bond	成交价格与成交日期(Trading Price and Date)								比2014年 收市价 涨跌幅% Change % vs. 2014 Close
			开市 Open	日期 Date	最高 High	日期 Date	最低 Low	日期 Date	年收市 Close	日期 Date	
243	112099	12 乐视02	100.00	02/02/2015	100.00	02/02/2015	100.00	02/02/2015	100.00	07/08/2015	0.2004
244	112246	15 金一债	100.00	07/15/2015	100.20	12/04/2015	99.98	11/09/2015	100.20	12/31/2015	0.2000
244	112287	15 海投债	102.88	12/10/2015	102.88	12/10/2015	99.30	12/11/2015	100.20	12/31/2015	0.2000
246	112031	11 晨鸣债	101.00	01/05/2015	108.30	04/16/2015	100.40	02/09/2015	101.20	12/31/2015	0.1980
247	112077	12 天沃债	101.30	01/07/2015	109.99	09/21/2015	99.80	01/20/2015	101.50	12/31/2015	0.1945
248	112198	14 欧菲债	103.50	01/07/2015	105.80	06/12/2015	102.11	01/21/2015	104.70	12/31/2015	0.1923
249	112259	15 甘电债	100.00	10/22/2015	100.15	12/04/2015	99.89	10/27/2015	100.15	12/31/2015	0.1500
250	112090	12 中兴01	99.89	01/05/2015	100.80	06/08/2015	99.03	03/03/2015	100.00	06/10/2015	0.1051
251	112173	12 南港债	99.20	01/14/2015	101.66	02/25/2015	96.00	01/14/2015	99.00	12/31/2015	0.1011
252	112275	15 搜特债	103.50	09/24/2015	103.99	10/14/2015	96.02	11/12/2015	100.10	12/31/2015	0.1000
253	112214	14 杰赛债	100.31	01/28/2015	115.00	07/16/2015	100.00	03/24/2015	103.10	12/31/2015	0.0971
254	112068	11 棕榈债	101.90	01/05/2015	105.98	07/31/2015	93.04	11/23/2015	102.00	12/31/2015	0.0196
255	108071	贴债1405	98.31	01/08/2015	108.10	03/05/2015	98.00	03/11/2015	98.12	03/11/2015	0.0183
256	112114	12 冀东02	102.00	05/13/2015	108.00	05/21/2015	100.00	12/30/2015	100.00	12/31/2015	0.0000
256	112200	14 三聚债	100.00	07/28/2015	100.00	07/28/2015	100.00	07/28/2015	100.00	12/31/2015	0.0000
256	112216	14 欣旺01	100.00	03/03/2015	100.00	03/03/2015	99.89	09/28/2015	100.00	12/31/2015	0.0000
256	112266	15 利尔01	100.20	10/19/2015	100.20	10/19/2015	99.50	11/12/2015	100.00	12/31/2015	0.0000
256	112280	15 东华02	99.99	11/25/2015	100.00	12/10/2015	99.98	11/26/2015	100.00	12/31/2015	0.0000
256	112283	15 西部02	100.00	12/02/2015	100.00	12/02/2015	100.00	12/02/2015	100.00	12/31/2015	0.0000
256	112291	15 渝外贸	-	12/31/2015	-	12/31/2015	100000	12/31/2015	100.00	12/31/2015	0.0000
256	112294	15 海伟02	100.00	12/21/2015	100.30	12/24/2015	100.00	12/21/2015	100.00	12/31/2015	0.0000
256	112298	15 新证债	-	12/30/2015	-	12/30/2015	100000	12/30/2015	100.00	12/31/2015	0.0000
256	112021	10 南玻01	99.50	01/06/2015	105.00	03/02/2015	98.84	06/30/2015	100.00	10/15/2015	0.0000
256	112105	12 东宝债	100.00	01/23/2015	100.00	01/23/2015	100.00	01/23/2015	100.00	08/05/2015	0.0000
256	100504	国债0504	-	//	-	//	-	//	-	//	0.0000
256	100512	国债0512	-	//	-	//	-	//	-	//	0.0000
256	100603	国债0603	-	//	-	//	-	//	-	//	0.0000
256	100609	国债0609	-	//	-	//	-	//	-	//	0.0000
256	100616	国债0616	-	//	-	//	-	//	-	//	0.0000
256	100619	国债0619	-	//	-	//	-	//	-	//	0.0000
256	100703	国债0703	-	//	-	//	-	//	-	//	0.0000
256	100706	国债0706	-	//	-	//	-	//	-	//	0.0000
256	100710	国债0710	-	//	-	//	-	//	-	//	0.0000
256	100713	国债0713	-	//	-	//	-	//	-	//	0.0000
256	100801	国债0801	-	//	-	//	-	//	-	//	0.0000
256	100802	国债0802	-	//	-	//	-	//	-	//	0.0000
256	100803	国债0803	-	//	-	//	-	//	-	//	0.0000
256	100806	国债0806	-	//	-	//	-	//	-	//	0.0000
256	100810	国债0810	-	//	-	//	-	//	-	//	0.0000
256	100813	国债0813	-	//	-	//	-	//	-	//	0.0000
256	100814	国债0814	-	//	-	//	-	//	-	//	0.0000
256	100818	国债0818	-	//	-	//	-	//	-	//	0.0000
256	100820	国债0820	-	//	-	//	-	//	-	//	0.0000
256	100822	国债0822	-	//	-	//	-	//	-	//	0.0000
256	100823	国债0823	-	//	-	//	-	//	-	//	0.0000
256	100825	国债0825	-	//	-	//	-	//	-	//	0.0000
256	100901	国债0901	-	//	-	//	-	//	-	//	0.0000
256	100902	国债0902	-	//	-	//	-	//	-	//	0.0000
256	100903	国债0903	-	//	-	//	-	//	-	//	0.0000

1. 债券现货价格涨跌情况(二〇一五年)(续)

PRICE CHANGE OF BONDS, 2015 (Continued)

排名 Rank	代码 Code	债券名称 Bond	成交价格与成交日期(Trading Price and Date)								比2014年 收市价 涨跌幅% Change % vs. 2014 Close
			开市 Open	日期 Date	最高 High	日期 Date	最低 Low	日期 Date	年收市 Close	日期 Date	
256	100905	国债 0905	-	//	-	//	-	//	-	//	0.0000
256	100906	国债 0906	-	//	-	//	-	//	-	//	0.0000
256	100907	国债 0907	-	//	-	//	-	//	-	//	0.0000
256	100911	国债 0911	-	//	-	//	-	//	-	//	0.0000
256	100912	国债 0912	-	//	-	//	-	//	-	//	0.0000
256	100913	国债 0913	-	//	-	//	-	//	-	//	0.0000
256	100916	国债 0916	-	//	-	//	-	//	-	//	0.0000
256	100917	国债 0917	-	//	-	//	-	//	-	//	0.0000
256	100919	国债 0919	-	//	-	//	-	//	-	//	0.0000
256	100920	国债 0920	-	//	-	//	-	//	-	//	0.0000
256	100923	国债 0923	-	//	-	//	-	//	-	//	0.0000
256	100925	国债 0925	-	//	-	//	-	//	-	//	0.0000
256	100926	国债 0926	-	//	-	//	-	//	-	//	0.0000
256	100927	国债 0927	-	//	-	//	-	//	-	//	0.0000
256	100930	国债 0930	-	//	-	//	-	//	-	//	0.0000
256	100932	国债 0932	-	//	-	//	-	//	-	//	0.0000
256	101002	国债 1002	-	//	-	//	-	//	-	//	0.0000
256	101003	国债 1003	-	//	-	//	-	//	-	//	0.0000
256	101005	国债 1005	-	//	-	//	-	//	-	//	0.0000
256	101007	国债 1007	-	//	-	//	-	//	-	//	0.0000
256	101009	国债 1009	-	//	-	//	-	//	-	//	0.0000
256	101010	国债 1010	-	//	-	//	-	//	-	//	0.0000
256	101012	国债 1012	-	//	-	//	-	//	-	//	0.0000
256	101014	国债 1014	-	//	-	//	-	//	-	//	0.0000
256	101015	国债 1015	-	//	-	//	-	//	-	//	0.0000
256	101018	国债 1018	-	//	-	//	-	//	-	//	0.0000
256	101019	国债 1019	-	//	-	//	-	//	-	//	0.0000
256	101020	国债 1020	-	//	-	//	-	//	-	//	0.0000
256	101022	国债 1022	-	//	-	//	-	//	-	//	0.0000
256	101023	国债 1023	-	//	-	//	-	//	-	//	0.0000
256	101024	国债 1024	-	//	-	//	-	//	-	//	0.0000
256	101026	国债 1026	-	//	-	//	-	//	-	//	0.0000
256	101027	国债 1027	-	//	-	//	-	//	-	//	0.0000
256	101029	国债 1029	-	//	-	//	-	//	-	//	0.0000
256	101031	国债 1031	-	//	-	//	-	//	-	//	0.0000
256	101032	国债 1032	-	//	-	//	-	//	-	//	0.0000
256	101033	国债 1033	-	//	-	//	-	//	-	//	0.0000
256	101034	国债 1034	-	//	-	//	-	//	-	//	0.0000
256	101037	国债 1037	-	//	-	//	-	//	-	//	0.0000
256	101038	国债 1038	-	//	-	//	-	//	-	//	0.0000
256	101039	国债 1039	-	//	-	//	-	//	-	//	0.0000
256	101040	国债 1040	-	//	-	//	-	//	-	//	0.0000
256	101041	国债 1041	-	//	-	//	-	//	-	//	0.0000
256	101102	国债 1102	-	//	-	//	-	//	-	//	0.0000
256	101103	国债 1103	-	//	-	//	-	//	-	//	0.0000
256	101104	国债 1104	-	//	-	//	-	//	-	//	0.0000
256	101105	国债 1105	-	//	-	//	-	//	-	//	0.0000
256	101106	国债 1106	-	//	-	//	-	//	-	//	0.0000
256	101108	国债 1108	-	//	-	//	-	//	-	//	0.0000

1. 债券现货价格涨跌情况(二〇一五年)(续)

PRICE CHANGE OF BONDS, 2015 (Continued)

排名 Rank	代码 Code	债券名称 Bond	成交价格与成交日期(Trading Price and Date)								比2014年 收市价 涨跌幅% Change % vs. 2014 Close
			开市 Open	日期 Date	最高 High	日期 Date	最低 Low	日期 Date	年收市 Close	日期 Date	
256	101110	国债 1110	-	//	-	//	-	//	-	//	0.0000
256	101112	国债 1112	-	//	-	//	-	//	-	//	0.0000
256	101114	国债 1114	-	//	-	//	-	//	-	//	0.0000
256	101115	国债 1115	-	//	-	//	-	//	-	//	0.0000
256	101116	国债 1116	-	//	-	//	-	//	-	//	0.0000
256	101117	国债 1117	-	//	-	//	-	//	-	//	0.0000
256	101119	国债 1119	-	//	-	//	-	//	-	//	0.0000
256	101121	国债 1121	-	//	-	//	-	//	-	//	0.0000
256	101122	国债 1122	-	//	-	//	-	//	-	//	0.0000
256	101123	国债 1123	-	//	-	//	-	//	-	//	0.0000
256	101124	国债 1124	-	//	-	//	-	//	-	//	0.0000
256	101203	国债 1203	-	//	-	//	-	//	-	//	0.0000
256	101205	国债 1205	-	//	-	//	-	//	-	//	0.0000
256	101206	国债 1206	-	//	-	//	-	//	-	//	0.0000
256	101208	国债 1208	-	//	-	//	-	//	-	//	0.0000
256	101209	国债 1209	-	//	-	//	-	//	-	//	0.0000
256	101210	国债 1210	-	//	-	//	-	//	-	//	0.0000
256	101212	国债 1212	-	//	-	//	-	//	-	//	0.0000
256	101213	国债 1213	-	//	-	//	-	//	-	//	0.0000
256	101214	国债 1214	-	//	-	//	-	//	-	//	0.0000
256	101215	国债 1215	-	//	-	//	-	//	-	//	0.0000
256	101216	国债 1216	-	//	-	//	-	//	-	//	0.0000
256	101218	国债 1218	-	//	-	//	-	//	-	//	0.0000
256	101220	国债 1220	-	//	-	//	-	//	-	//	0.0000
256	101221	国债 1221	-	//	-	//	-	//	-	//	0.0000
256	101301	国债 1301	-	//	-	//	-	//	-	//	0.0000
256	101304	国债 1304	-	//	-	//	-	//	-	//	0.0000
256	101305	国债 1305	-	//	-	//	-	//	-	//	0.0000
256	101306	国债 1306	-	//	-	//	-	//	-	//	0.0000
256	101309	国债 1309	-	//	-	//	-	//	-	//	0.0000
256	101310	国债 1310	-	//	-	//	-	//	-	//	0.0000
256	101312	国债 1312	-	//	-	//	-	//	-	//	0.0000
256	101316	国债 1316	-	//	-	//	-	//	-	//	0.0000
256	101317	国债 1317	-	//	-	//	-	//	-	//	0.0000
256	101318	国债 1318	-	//	-	//	-	//	-	//	0.0000
256	101319	国债 1319	-	//	-	//	-	//	-	//	0.0000
256	101321	国债 1321	-	//	-	//	-	//	-	//	0.0000
256	101323	国债 1323	-	//	-	//	-	//	-	//	0.0000
256	101324	国债 1324	-	//	-	//	-	//	-	//	0.0000
256	101325	国债 1325	-	//	-	//	-	//	-	//	0.0000
256	101401	国债 1401	-	//	-	//	-	//	-	//	0.0000
256	101402	国债 1402	-	//	-	//	-	//	-	//	0.0000
256	101403	国债 1403	-	//	-	//	-	//	-	//	0.0000
256	101404	国债 1404	-	//	-	//	-	//	-	//	0.0000
256	101405	国债 1405	-	//	-	//	-	//	-	//	0.0000
256	101406	国债 1406	-	//	-	//	-	//	-	//	0.0000
256	101407	国债 1407	-	//	-	//	-	//	-	//	0.0000
256	101408	国债 1408	-	//	-	//	-	//	-	//	0.0000
256	101409	国债 1409	-	//	-	//	-	//	-	//	0.0000

1. 债券现货价格升跌情况(二〇一五年)(续)

PRICE CHANGE OF BONDS, 2015 (Continued)

排名 Rank	代码 Code	债券名称 Bond	成交价格与成交日期(Trading Price and Date)								比2014年 收市价 升跌幅% Change % vs. 2014 Close
			开市 Open	日期 Date	最高 High	日期 Date	最低 Low	日期 Date	年收市 Close	日期 Date	
256	101410	国债 1410	-	//	-	//	-	//	-	//	0.0000
256	101411	国债 1411	-	//	-	//	-	//	-	//	0.0000
256	101412	国债 1412	-	//	-	//	-	//	-	//	0.0000
256	101413	国债 1413	-	//	-	//	-	//	-	//	0.0000
256	101414	国债 1414	-	//	-	//	-	//	-	//	0.0000
256	101415	国债 1415	-	//	-	//	-	//	-	//	0.0000
256	101416	国债 1416	-	//	-	//	-	//	-	//	0.0000
256	101417	国债 1417	-	//	-	//	-	//	-	//	0.0000
256	101418	国债 1418	-	//	-	//	-	//	-	//	0.0000
256	101419	国债 1419	-	//	-	//	-	//	-	//	0.0000
256	101420	国债 1420	-	//	-	//	-	//	-	//	0.0000
256	101421	国债 1421	-	//	-	//	-	//	-	//	0.0000
256	101422	国债 1422	-	//	-	//	-	//	-	//	0.0000
256	101423	国债 1423	-	//	-	//	-	//	-	//	0.0000
256	101424	国债 1424	-	//	-	//	-	//	-	//	0.0000
256	101426	国债 1426	-	//	-	//	-	//	-	//	0.0000
256	101427	国债 1427	-	//	-	//	-	//	-	//	0.0000
256	101428	国债 1428	-	//	-	//	-	//	-	//	0.0000
256	101429	国债 1429	-	//	-	//	-	//	-	//	0.0000
256	101430	国债 1430	-	//	-	//	-	//	-	//	0.0000
256	101501	国债 1501	-	//	-	//	-	//	-	//	0.0000
256	101503	国债 1503	-	//	-	//	-	//	-	//	0.0000
256	101504	国债 1504	-	//	-	//	-	//	-	//	0.0000
256	101506	国债 1506	-	//	-	//	-	//	-	//	0.0000
256	101508	国债 1508	-	//	-	//	-	//	-	//	0.0000
256	101509	国债 1509	-	//	-	//	-	//	-	//	0.0000
256	101510	国债 1510	-	//	-	//	-	//	-	//	0.0000
256	101511	国债 1511	-	//	-	//	-	//	-	//	0.0000
256	101513	国债 1513	-	//	-	//	-	//	-	//	0.0000
256	101514	国债 1514	-	//	-	//	-	//	-	//	0.0000
256	101515	国债 1515	-	//	-	//	-	//	-	//	0.0000
256	101517	国债 1517	-	//	-	//	-	//	-	//	0.0000
256	101518	国债 1518	-	//	-	//	-	//	-	//	0.0000
256	101519	国债 1519	-	//	-	//	-	//	-	//	0.0000
256	101520	国债 1520	-	//	-	//	-	//	-	//	0.0000
256	101521	国债 1521	-	//	-	//	-	//	-	//	0.0000
256	101522	国债 1522	-	//	-	//	-	//	-	//	0.0000
256	101523	国债 1523	-	//	-	//	-	//	-	//	0.0000
256	101524	国债 1524	-	//	-	//	-	//	-	//	0.0000
256	101525	国债 1525	-	//	-	//	-	//	-	//	0.0000
256	101526	国债 1526	-	//	-	//	-	//	-	//	0.0000
256	101527	国债 1527	-	//	-	//	-	//	-	//	0.0000
256	101528	国债 1528	-	//	-	//	-	//	-	//	0.0000
256	108067	贴债 1401	-	//	-	//	-	//	-	//	0.0000
256	108068	贴债 1402	-	//	-	//	-	//	-	//	0.0000
256	108069	贴债 1403	-	//	-	//	-	//	-	//	0.0000
256	108070	贴债 1404	-	//	-	//	-	//	-	//	0.0000
256	108072	贴债 1406	-	//	-	//	-	//	-	//	0.0000
256	108073	贴债 1407	-	//	-	//	-	//	-	//	0.0000

1. 债券现货价格升跌情况(二〇一五年)(续)

PRICE CHANGE OF BONDS, 2015 (Continued)

排名 Rank	代码 Code	债券名称 Bond	成交价格与成交日期(Trading Price and Date)								比2014年 收市价 升跌幅% Change % vs. 2014 Close
			开市 Open	日期 Date	最高 High	日期 Date	最低 Low	日期 Date	年收市 Close	日期 Date	
256	108074	贴债 1408	-	//	-	//	-	//	-	//	0.0000
256	108075	贴债 1501	-	//	-	//	-	//	-	//	0.0000
256	108076	贴债 1502	-	//	-	//	-	//	-	//	0.0000
256	108077	贴债 1503	-	//	-	//	-	//	-	//	0.0000
256	108078	贴债 1504	-	//	-	//	-	//	-	//	0.0000
256	108079	贴债 1505	-	//	-	//	-	//	-	//	0.0000
256	108080	贴债 1506	-	//	-	//	-	//	-	//	0.0000
256	108081	贴债 1507	-	//	-	//	-	//	-	//	0.0000
256	108082	贴债 1508	-	//	-	//	-	//	-	//	0.0000
256	108083	贴债 1509	-	//	-	//	-	//	-	//	0.0000
256	108084	贴债 1510	-	//	-	//	-	//	-	//	0.0000
256	108085	贴债 1511	-	//	-	//	-	//	-	//	0.0000
256	108086	贴债 1512	-	//	-	//	-	//	-	//	0.0000
256	108087	贴债 1513	-	//	-	//	-	//	-	//	0.0000
256	108088	贴债 1514	-	//	-	//	-	//	-	//	0.0000
256	108089	贴债 1515	-	//	-	//	-	//	-	//	0.0000
256	108090	贴债 1517	-	//	-	//	-	//	-	//	0.0000
256	108091	贴债 1516	-	//	-	//	-	//	-	//	0.0000
256	108092	贴债 1518	-	//	-	//	-	//	-	//	0.0000
256	108093	贴债 1519	-	//	-	//	-	//	-	//	0.0000
256	108094	贴债 1520	-	//	-	//	-	//	-	//	0.0000
256	108095	贴债 1522	-	//	-	//	-	//	-	//	0.0000
256	108096	贴债 1521	-	//	-	//	-	//	-	//	0.0000
256	108097	贴债 1523	-	//	-	//	-	//	-	//	0.0000
256	108098	贴债 1524	-	//	-	//	-	//	-	//	0.0000
256	109052	地债 1002	-	//	-	//	-	//	-	//	0.0000
256	109055	地债 1005	-	//	-	//	-	//	-	//	0.0000
256	109058	地债 1008	-	//	-	//	-	//	-	//	0.0000
256	109060	地债 1010	-	//	-	//	-	//	-	//	0.0000
256	109061	地债 1101	-	//	-	//	-	//	-	//	0.0000
256	109064	地债 1104	-	//	-	//	-	//	-	//	0.0000
256	109066	地债 1106	-	//	-	//	-	//	-	//	0.0000
256	109068	地债 1108	-	//	-	//	-	//	-	//	0.0000
256	109070	上海 1102	-	//	-	//	-	//	-	//	0.0000
256	109072	广东 1102	-	//	-	//	-	//	-	//	0.0000
256	109074	浙江 1102	-	//	-	//	-	//	-	//	0.0000
256	109076	深圳 1102	-	//	-	//	-	//	-	//	0.0000
256	109077	地债 1201	-	//	-	//	-	//	-	//	0.0000
256	109078	地债 1202	-	//	-	//	-	//	-	//	0.0000
256	109079	地债 1203	-	//	-	//	-	//	-	//	0.0000
256	109080	地债 1204	-	//	-	//	-	//	-	//	0.0000
256	109081	地债 1205	-	//	-	//	-	//	-	//	0.0000
256	109082	地债 1206	-	//	-	//	-	//	-	//	0.0000
256	109083	地债 1207	-	//	-	//	-	//	-	//	0.0000
256	109084	地债 1208	-	//	-	//	-	//	-	//	0.0000
256	109085	上海 1201	-	//	-	//	-	//	-	//	0.0000
256	109086	上海 1202	-	//	-	//	-	//	-	//	0.0000
256	109087	广东 1201	-	//	-	//	-	//	-	//	0.0000
256	109088	广东 1202	-	//	-	//	-	//	-	//	0.0000

1. 债券现货价格升跌情况(二〇一五年)(续)

PRICE CHANGE OF BONDS, 2015 (Continued)

排名 Rank	代码 Code	债券名称 Bond	成交价格与成交日期(Trading Price and Date)								比2014年 收市价 升跌幅% Change % vs. 2014 Close
			开市 Open	日期 Date	最高 High	日期 Date	最低 Low	日期 Date	年收市 Close	日期 Date	
256	109089	地债 1209	-	//	-	//	-	//	-	//	0.0000
256	109090	地债 1210	-	//	-	//	-	//	-	//	0.0000
256	109091	浙江 1201	-	//	-	//	-	//	-	//	0.0000
256	109092	浙江 1202	-	//	-	//	-	//	-	//	0.0000
256	109093	深圳 1201	-	//	-	//	-	//	-	//	0.0000
256	109094	深圳 1202	-	//	-	//	-	//	-	//	0.0000
256	109095	地债 1301	-	//	-	//	-	//	-	//	0.0000
256	109096	地债 1302	-	//	-	//	-	//	-	//	0.0000
256	109097	地债 1303	-	//	-	//	-	//	-	//	0.0000
256	109098	地债 1304	-	//	-	//	-	//	-	//	0.0000
256	109099	地债 1305	-	//	-	//	-	//	-	//	0.0000
256	109100	地债 1306	-	//	-	//	-	//	-	//	0.0000
256	109101	地债 1307	-	//	-	//	-	//	-	//	0.0000
256	109102	地债 1308	-	//	-	//	-	//	-	//	0.0000
256	109103	山东 1301	-	//	-	//	-	//	-	//	0.0000
256	109104	山东 1302	-	//	-	//	-	//	-	//	0.0000
256	109105	地债 1309	-	//	-	//	-	//	-	//	0.0000
256	109106	上海 1301	-	//	-	//	-	//	-	//	0.0000
256	109107	上海 1302	-	//	-	//	-	//	-	//	0.0000
256	109108	地债 1310	-	//	-	//	-	//	-	//	0.0000
256	109109	广东 1301	-	//	-	//	-	//	-	//	0.0000
256	109110	广东 1302	-	//	-	//	-	//	-	//	0.0000
256	109111	江苏 1301	-	//	-	//	-	//	-	//	0.0000
256	109112	江苏 1302	-	//	-	//	-	//	-	//	0.0000
256	109113	地债 1311	-	//	-	//	-	//	-	//	0.0000
256	109114	地债 1312	-	//	-	//	-	//	-	//	0.0000
256	109115	浙江 1301	-	//	-	//	-	//	-	//	0.0000
256	109116	浙江 1302	-	//	-	//	-	//	-	//	0.0000
256	109117	深圳 1301	-	//	-	//	-	//	-	//	0.0000
256	109118	深圳 1302	-	//	-	//	-	//	-	//	0.0000
256	109119	地债 1401	-	//	-	//	-	//	-	//	0.0000
256	109120	地债 1402	-	//	-	//	-	//	-	//	0.0000
256	109121	广东 1401	-	//	-	//	-	//	-	//	0.0000
256	109122	广东 1402	-	//	-	//	-	//	-	//	0.0000
256	109123	广东 1403	-	//	-	//	-	//	-	//	0.0000
256	109124	地债 1403	-	//	-	//	-	//	-	//	0.0000
256	109125	地债 1404	-	//	-	//	-	//	-	//	0.0000
256	109126	地债 1405	-	//	-	//	-	//	-	//	0.0000
256	109127	山东 1401	-	//	-	//	-	//	-	//	0.0000
256	109128	山东 1402	-	//	-	//	-	//	-	//	0.0000
256	109129	山东 1403	-	//	-	//	-	//	-	//	0.0000
256	109130	地债 1406	-	//	-	//	-	//	-	//	0.0000
256	109131	地债 1407	-	//	-	//	-	//	-	//	0.0000
256	109132	地债 1408	-	//	-	//	-	//	-	//	0.0000
256	109133	江苏 1401	-	//	-	//	-	//	-	//	0.0000
256	109134	江苏 1402	-	//	-	//	-	//	-	//	0.0000
256	109135	江苏 1403	-	//	-	//	-	//	-	//	0.0000
256	109136	江西 1401	-	//	-	//	-	//	-	//	0.0000
256	109137	江西 1402	-	//	-	//	-	//	-	//	0.0000

1. 债券现货价格涨跌情况(二〇一五年)(续)

PRICE CHANGE OF BONDS, 2015 (Continued)

排名 Rank	代码 Code	债券名称 Bond	成交价格与成交日期(Trading Price and Date)								比2014年 收市价 涨跌幅% Change % vs. 2014 Close
			开市 Open	日期 Date	最高 High	日期 Date	最低 Low	日期 Date	年收市 Close	日期 Date	
256	109138	江西 1403	-	//	-	//	-	//	-	//	0.0000
256	109139	宁夏 1401	-	//	-	//	-	//	-	//	0.0000
256	109140	宁夏 1402	-	//	-	//	-	//	-	//	0.0000
256	109141	宁夏 1403	-	//	-	//	-	//	-	//	0.0000
256	109142	地债 1409	-	//	-	//	-	//	-	//	0.0000
256	109143	地债 1410	-	//	-	//	-	//	-	//	0.0000
256	109144	青岛 1401	-	//	-	//	-	//	-	//	0.0000
256	109145	青岛 1402	-	//	-	//	-	//	-	//	0.0000
256	109146	青岛 1403	-	//	-	//	-	//	-	//	0.0000
256	109147	浙江 1401	-	//	-	//	-	//	-	//	0.0000
256	109148	浙江 1402	-	//	-	//	-	//	-	//	0.0000
256	109149	浙江 1403	-	//	-	//	-	//	-	//	0.0000
256	109150	北京 1401	-	//	-	//	-	//	-	//	0.0000
256	109151	北京 1402	-	//	-	//	-	//	-	//	0.0000
256	109152	北京 1403	-	//	-	//	-	//	-	//	0.0000
256	109153	上海 1401	-	//	-	//	-	//	-	//	0.0000
256	109154	上海 1402	-	//	-	//	-	//	-	//	0.0000
256	109155	上海 1403	-	//	-	//	-	//	-	//	0.0000
256	109156	地债 1411	-	//	-	//	-	//	-	//	0.0000
256	109157	地债 1412	-	//	-	//	-	//	-	//	0.0000
256	109158	地债 1413	-	//	-	//	-	//	-	//	0.0000
256	109159	深圳 1401	-	//	-	//	-	//	-	//	0.0000
256	109160	深圳 1402	-	//	-	//	-	//	-	//	0.0000
256	109161	深圳 1403	-	//	-	//	-	//	-	//	0.0000
256	109162	江苏 1501	-	//	-	//	-	//	-	//	0.0000
256	109163	江苏 1502	-	//	-	//	-	//	-	//	0.0000
256	109164	江苏 1503	-	//	-	//	-	//	-	//	0.0000
256	109165	江苏 1504	-	//	-	//	-	//	-	//	0.0000
256	109166	新疆 1501	-	//	-	//	-	//	-	//	0.0000
256	109167	新疆 1502	-	//	-	//	-	//	-	//	0.0000
256	109168	新疆 1503	-	//	-	//	-	//	-	//	0.0000
256	109169	新疆 1504	-	//	-	//	-	//	-	//	0.0000
256	109170	湖北 1501	-	//	-	//	-	//	-	//	0.0000
256	109171	湖北 1502	-	//	-	//	-	//	-	//	0.0000
256	109172	湖北 1503	-	//	-	//	-	//	-	//	0.0000
256	109173	湖北 1504	-	//	-	//	-	//	-	//	0.0000
256	109174	广西 1501	-	//	-	//	-	//	-	//	0.0000
256	109175	广西 1502	-	//	-	//	-	//	-	//	0.0000
256	109176	广西 1503	-	//	-	//	-	//	-	//	0.0000
256	109177	广西 1504	-	//	-	//	-	//	-	//	0.0000
256	109178	山东 1501	-	//	-	//	-	//	-	//	0.0000
256	109179	山东 1502	-	//	-	//	-	//	-	//	0.0000
256	109180	山东 1503	-	//	-	//	-	//	-	//	0.0000
256	109181	山东 1504	-	//	-	//	-	//	-	//	0.0000
256	109182	重庆 1501	-	//	-	//	-	//	-	//	0.0000
256	109183	重庆 1502	-	//	-	//	-	//	-	//	0.0000
256	109184	重庆 1503	-	//	-	//	-	//	-	//	0.0000
256	109185	重庆 1504	-	//	-	//	-	//	-	//	0.0000
256	109186	贵州 1501	-	//	-	//	-	//	-	//	0.0000

1. 债券现货价格涨跌情况(二〇一五年)(续)

PRICE CHANGE OF BONDS, 2015 (Continued)

排名 Rank	代码 Code	债券名称 Bond	成交价格与成交日期(Trading Price and Date)								比2014年 收市价 涨跌幅% Change % vs. 2014 Close
			开市 Open	日期 Date	最高 High	日期 Date	最低 Low	日期 Date	年收市 Close	日期 Date	
256	109187	贵州 1502	-	//	-	//	-	//	-	//	0.0000
256	109188	贵州 1503	-	//	-	//	-	//	-	//	0.0000
256	109189	贵州 1504	-	//	-	//	-	//	-	//	0.0000
256	109190	安徽 1501	-	//	-	//	-	//	-	//	0.0000
256	109191	安徽 1502	-	//	-	//	-	//	-	//	0.0000
256	109192	安徽 1503	-	//	-	//	-	//	-	//	0.0000
256	109193	安徽 1504	-	//	-	//	-	//	-	//	0.0000
256	109194	天津 1501	-	//	-	//	-	//	-	//	0.0000
256	109195	天津 1502	-	//	-	//	-	//	-	//	0.0000
256	109196	天津 1503	-	//	-	//	-	//	-	//	0.0000
256	109197	天津 1504	-	//	-	//	-	//	-	//	0.0000
256	109198	湖北 1505	-	//	-	//	-	//	-	//	0.0000
256	109199	湖北 1506	-	//	-	//	-	//	-	//	0.0000
256	109200	湖北 1507	-	//	-	//	-	//	-	//	0.0000
256	109201	湖北 1508	-	//	-	//	-	//	-	//	0.0000
256	109202	浙江 1501	-	//	-	//	-	//	-	//	0.0000
256	109203	浙江 1502	-	//	-	//	-	//	-	//	0.0000
256	109204	浙江 1503	-	//	-	//	-	//	-	//	0.0000
256	109205	浙江 1504	-	//	-	//	-	//	-	//	0.0000
256	109206	河北 1501	-	//	-	//	-	//	-	//	0.0000
256	109207	河北 1502	-	//	-	//	-	//	-	//	0.0000
256	109208	河北 1503	-	//	-	//	-	//	-	//	0.0000
256	109209	河北 1504	-	//	-	//	-	//	-	//	0.0000
256	109210	吉林 1501	-	//	-	//	-	//	-	//	0.0000
256	109211	吉林 1502	-	//	-	//	-	//	-	//	0.0000
256	109212	吉林 1503	-	//	-	//	-	//	-	//	0.0000
256	109213	吉林 1504	-	//	-	//	-	//	-	//	0.0000
256	109214	山西 1501	-	//	-	//	-	//	-	//	0.0000
256	109215	山西 1502	-	//	-	//	-	//	-	//	0.0000
256	109216	山西 1503	-	//	-	//	-	//	-	//	0.0000
256	109217	山西 1504	-	//	-	//	-	//	-	//	0.0000
256	109218	广东 1501	-	//	-	//	-	//	-	//	0.0000
256	109219	广东 1502	-	//	-	//	-	//	-	//	0.0000
256	109220	广东 1503	-	//	-	//	-	//	-	//	0.0000
256	109221	广东 1504	-	//	-	//	-	//	-	//	0.0000
256	109222	江西 1501	-	//	-	//	-	//	-	//	0.0000
256	109223	江西 1502	-	//	-	//	-	//	-	//	0.0000
256	109224	江西 1503	-	//	-	//	-	//	-	//	0.0000
256	109225	江西 1504	-	//	-	//	-	//	-	//	0.0000
256	109226	宁夏 1501	-	//	-	//	-	//	-	//	0.0000
256	109227	宁夏 1502	-	//	-	//	-	//	-	//	0.0000
256	109228	宁夏 1503	-	//	-	//	-	//	-	//	0.0000
256	109229	宁夏 1504	-	//	-	//	-	//	-	//	0.0000
256	109230	新疆 1505	-	//	-	//	-	//	-	//	0.0000
256	109231	新疆 1506	-	//	-	//	-	//	-	//	0.0000
256	109232	新疆 1507	-	//	-	//	-	//	-	//	0.0000
256	109233	新疆 1508	-	//	-	//	-	//	-	//	0.0000
256	109234	四川 1501	-	//	-	//	-	//	-	//	0.0000
256	109235	四川 1502	-	//	-	//	-	//	-	//	0.0000

1. 债券现货价格升跌情况(二〇一五年)(续)

PRICE CHANGE OF BONDS, 2015 (Continued)

排名 Rank	代码 Code	债券名称 Bond	成交价格与成交日期(Trading Price and Date)								比2014年 收市价 升跌幅% Change % vs. 2014 Close
			开市 Open	日期 Date	最高 High	日期 Date	最低 Low	日期 Date	年收市 Close	日期 Date	
256	109236	四川 1503	-	//	-	//	-	//	-	//	0.0000
256	109237	四川 1504	-	//	-	//	-	//	-	//	0.0000
256	109238	河北 15Z1	-	//	-	//	-	//	-	//	0.0000
256	109239	河北 15Z2	-	//	-	//	-	//	-	//	0.0000
256	109240	河北 15Z3	-	//	-	//	-	//	-	//	0.0000
256	109241	河南 1501	-	//	-	//	-	//	-	//	0.0000
256	109242	河南 1502	-	//	-	//	-	//	-	//	0.0000
256	109243	河南 1503	-	//	-	//	-	//	-	//	0.0000
256	109244	河南 1504	-	//	-	//	-	//	-	//	0.0000
256	109245	辽宁 1501	-	//	-	//	-	//	-	//	0.0000
256	109246	辽宁 1502	-	//	-	//	-	//	-	//	0.0000
256	109247	辽宁 1503	-	//	-	//	-	//	-	//	0.0000
256	109248	辽宁 1504	-	//	-	//	-	//	-	//	0.0000
256	109249	云南 1501	-	//	-	//	-	//	-	//	0.0000
256	109250	云南 1502	-	//	-	//	-	//	-	//	0.0000
256	109251	云南 1503	-	//	-	//	-	//	-	//	0.0000
256	109252	云南 1504	-	//	-	//	-	//	-	//	0.0000
256	109253	海南 1501	-	//	-	//	-	//	-	//	0.0000
256	109254	海南 1502	-	//	-	//	-	//	-	//	0.0000
256	109255	海南 1503	-	//	-	//	-	//	-	//	0.0000
256	109256	海南 1504	-	//	-	//	-	//	-	//	0.0000
256	109257	青岛 1501	-	//	-	//	-	//	-	//	0.0000
256	109258	青岛 1502	-	//	-	//	-	//	-	//	0.0000
256	109259	青岛 1503	-	//	-	//	-	//	-	//	0.0000
256	109260	青岛 1504	-	//	-	//	-	//	-	//	0.0000
256	109261	江苏 15Z1	-	//	-	//	-	//	-	//	0.0000
256	109262	江苏 15Z2	-	//	-	//	-	//	-	//	0.0000
256	109263	江苏 15Z3	-	//	-	//	-	//	-	//	0.0000
256	109264	山东 1505	-	//	-	//	-	//	-	//	0.0000
256	109265	山东 1506	-	//	-	//	-	//	-	//	0.0000
256	109266	山东 1507	-	//	-	//	-	//	-	//	0.0000
256	109267	山东 1508	-	//	-	//	-	//	-	//	0.0000
256	109268	陕西 1501	-	//	-	//	-	//	-	//	0.0000
256	109269	陕西 1502	-	//	-	//	-	//	-	//	0.0000
256	109270	陕西 1503	-	//	-	//	-	//	-	//	0.0000
256	109271	陕西 1504	-	//	-	//	-	//	-	//	0.0000
256	109272	大连 1501	-	//	-	//	-	//	-	//	0.0000
256	109273	大连 1502	-	//	-	//	-	//	-	//	0.0000
256	109274	大连 1503	-	//	-	//	-	//	-	//	0.0000
256	109275	大连 1504	-	//	-	//	-	//	-	//	0.0000
256	109276	大连 15Z1	-	//	-	//	-	//	-	//	0.0000
256	109277	大连 15Z2	-	//	-	//	-	//	-	//	0.0000
256	109278	大连 15Z3	-	//	-	//	-	//	-	//	0.0000
256	109279	大连 15Z4	-	//	-	//	-	//	-	//	0.0000
256	109280	贵州 1505	-	//	-	//	-	//	-	//	0.0000
256	109281	贵州 1506	-	//	-	//	-	//	-	//	0.0000
256	109282	贵州 1507	-	//	-	//	-	//	-	//	0.0000
256	109283	贵州 1508	-	//	-	//	-	//	-	//	0.0000
256	109284	内蒙 1501	-	//	-	//	-	//	-	//	0.0000

1. 债券现货价格升跌情况(二〇一五年)(续)

PRICE CHANGE OF BONDS, 2015 (Continued)

排名 Rank	代码 Code	债券名称 Bond	成交价格与成交日期(Trading Price and Date)								比2014年 收市价 升跌幅% Change % vs. 2014 Close
			开市 Open	日期 Date	最高 High	日期 Date	最低 Low	日期 Date	年收市 Close	日期 Date	
256	109285	内蒙 1502	-	//	-	//	-	//	-	//	0.0000
256	109286	内蒙 1503	-	//	-	//	-	//	-	//	0.0000
256	109287	内蒙 1504	-	//	-	//	-	//	-	//	0.0000
256	109288	新疆 15Z1	-	//	-	//	-	//	-	//	0.0000
256	109289	新疆 15Z2	-	//	-	//	-	//	-	//	0.0000
256	109290	新疆 15Z3	-	//	-	//	-	//	-	//	0.0000
256	109291	新疆 15Z4	-	//	-	//	-	//	-	//	0.0000
256	109292	四川 1505	-	//	-	//	-	//	-	//	0.0000
256	109293	四川 1506	-	//	-	//	-	//	-	//	0.0000
256	109294	四川 1507	-	//	-	//	-	//	-	//	0.0000
256	109295	四川 1508	-	//	-	//	-	//	-	//	0.0000
256	109296	北京 1501	-	//	-	//	-	//	-	//	0.0000
256	109297	北京 1502	-	//	-	//	-	//	-	//	0.0000
256	109298	北京 1503	-	//	-	//	-	//	-	//	0.0000
256	109299	北京 1504	-	//	-	//	-	//	-	//	0.0000
256	109300	甘肃 1501	-	//	-	//	-	//	-	//	0.0000
256	109301	甘肃 1502	-	//	-	//	-	//	-	//	0.0000
256	109302	甘肃 1503	-	//	-	//	-	//	-	//	0.0000
256	109303	甘肃 1504	-	//	-	//	-	//	-	//	0.0000
256	109304	青海 1501	-	//	-	//	-	//	-	//	0.0000
256	109305	青海 1502	-	//	-	//	-	//	-	//	0.0000
256	109306	青海 1503	-	//	-	//	-	//	-	//	0.0000
256	109307	青海 1504	-	//	-	//	-	//	-	//	0.0000
256	109308	广东 15Z1	-	//	-	//	-	//	-	//	0.0000
256	109309	广东 15Z2	-	//	-	//	-	//	-	//	0.0000
256	109310	广东 15Z3	-	//	-	//	-	//	-	//	0.0000
256	109311	宁波 1501	-	//	-	//	-	//	-	//	0.0000
256	109312	宁波 1502	-	//	-	//	-	//	-	//	0.0000
256	109313	宁波 1503	-	//	-	//	-	//	-	//	0.0000
256	109314	宁波 1504	-	//	-	//	-	//	-	//	0.0000
256	109315	宁波 15Z1	-	//	-	//	-	//	-	//	0.0000
256	109316	宁波 15Z2	-	//	-	//	-	//	-	//	0.0000
256	109317	宁波 15Z3	-	//	-	//	-	//	-	//	0.0000
256	109318	宁波 15Z4	-	//	-	//	-	//	-	//	0.0000
256	109319	福建 1501	-	//	-	//	-	//	-	//	0.0000
256	109320	福建 1502	-	//	-	//	-	//	-	//	0.0000
256	109321	福建 1503	-	//	-	//	-	//	-	//	0.0000
256	109322	福建 1504	-	//	-	//	-	//	-	//	0.0000
256	109323	湖南 1501	-	//	-	//	-	//	-	//	0.0000
256	109324	湖南 1502	-	//	-	//	-	//	-	//	0.0000
256	109325	湖南 1503	-	//	-	//	-	//	-	//	0.0000
256	109326	湖南 1504	-	//	-	//	-	//	-	//	0.0000
256	109327	广西 15Z1	-	//	-	//	-	//	-	//	0.0000
256	109328	广西 15Z2	-	//	-	//	-	//	-	//	0.0000
256	109329	广西 1505	-	//	-	//	-	//	-	//	0.0000
256	109330	广西 1506	-	//	-	//	-	//	-	//	0.0000
256	109331	广西 1507	-	//	-	//	-	//	-	//	0.0000
256	109332	广西 1508	-	//	-	//	-	//	-	//	0.0000
256	109333	湖北 15Z1	-	//	-	//	-	//	-	//	0.0000

1. 债券现货价格涨跌情况(二〇一五年)(续)

PRICE CHANGE OF BONDS, 2015 (Continued)

排名 Rank	代码 Code	债券名称 Bond	成交价格与成交日期(Trading Price and Date)								比2014年 收市价 涨跌幅% Change % vs. 2014 Close
			开市 Open	日期 Date	最高 High	日期 Date	最低 Low	日期 Date	年收市 Close	日期 Date	
256	109334	湖北 15Z2	-	//	-	//	-	//	-	//	0.0000
256	109335	湖北 15Z3	-	//	-	//	-	//	-	//	0.0000
256	109336	湖北 15Z4	-	//	-	//	-	//	-	//	0.0000
256	109337	湖北 1509	-	//	-	//	-	//	-	//	0.0000
256	109338	湖北 1510	-	//	-	//	-	//	-	//	0.0000
256	109339	湖北 1511	-	//	-	//	-	//	-	//	0.0000
256	109340	湖北 1512	-	//	-	//	-	//	-	//	0.0000
256	109341	广东 1505	-	//	-	//	-	//	-	//	0.0000
256	109342	广东 1506	-	//	-	//	-	//	-	//	0.0000
256	109343	广东 1507	-	//	-	//	-	//	-	//	0.0000
256	109344	广东 1508	-	//	-	//	-	//	-	//	0.0000
256	109345	山东 15Z1	-	//	-	//	-	//	-	//	0.0000
256	109346	山东 15Z2	-	//	-	//	-	//	-	//	0.0000
256	109347	山东 15Z3	-	//	-	//	-	//	-	//	0.0000
256	109348	福建 15Z1	-	//	-	//	-	//	-	//	0.0000
256	109349	福建 15Z2	-	//	-	//	-	//	-	//	0.0000
256	109350	福建 1505	-	//	-	//	-	//	-	//	0.0000
256	109351	福建 1506	-	//	-	//	-	//	-	//	0.0000
256	109352	福建 1507	-	//	-	//	-	//	-	//	0.0000
256	109353	福建 1508	-	//	-	//	-	//	-	//	0.0000
256	109354	云南 15Z1	-	//	-	//	-	//	-	//	0.0000
256	109355	云南 15Z2	-	//	-	//	-	//	-	//	0.0000
256	109356	云南 15Z3	-	//	-	//	-	//	-	//	0.0000
256	109357	云南 15Z4	-	//	-	//	-	//	-	//	0.0000
256	109358	龙江 15Z1	-	//	-	//	-	//	-	//	0.0000
256	109359	龙江 15Z2	-	//	-	//	-	//	-	//	0.0000
256	109360	龙江 15Z3	-	//	-	//	-	//	-	//	0.0000
256	109361	龙江 1501	-	//	-	//	-	//	-	//	0.0000
256	109362	龙江 1502	-	//	-	//	-	//	-	//	0.0000
256	109363	龙江 1503	-	//	-	//	-	//	-	//	0.0000
256	109364	龙江 1504	-	//	-	//	-	//	-	//	0.0000
256	109365	重庆 15Z1	-	//	-	//	-	//	-	//	0.0000
256	109366	重庆 15Z2	-	//	-	//	-	//	-	//	0.0000
256	109367	重庆 1505	-	//	-	//	-	//	-	//	0.0000
256	109368	重庆 1506	-	//	-	//	-	//	-	//	0.0000
256	109369	重庆 1507	-	//	-	//	-	//	-	//	0.0000
256	109370	重庆 1508	-	//	-	//	-	//	-	//	0.0000
256	109371	新疆 15Z5	-	//	-	//	-	//	-	//	0.0000
256	109372	新疆 15Z6	-	//	-	//	-	//	-	//	0.0000
256	109373	新疆 15Z7	-	//	-	//	-	//	-	//	0.0000
256	109374	新疆 15Z8	-	//	-	//	-	//	-	//	0.0000
256	109375	新疆 1509	-	//	-	//	-	//	-	//	0.0000
256	109376	新疆 1510	-	//	-	//	-	//	-	//	0.0000
256	109377	新疆 1511	-	//	-	//	-	//	-	//	0.0000
256	109378	新疆 1512	-	//	-	//	-	//	-	//	0.0000
256	109379	上海 15Z1	-	//	-	//	-	//	-	//	0.0000
256	109380	上海 1503	-	//	-	//	-	//	-	//	0.0000
256	109381	上海 1501	-	//	-	//	-	//	-	//	0.0000
256	109382	上海 1502	-	//	-	//	-	//	-	//	0.0000

1. 债券现货价格涨跌情况(二〇一五年)(续)

PRICE CHANGE OF BONDS, 2015 (Continued)

排名 Rank	代码 Code	债券名称 Bond	成交价格与成交日期(Trading Price and Date)								比2014年 收市价 涨跌幅% Change % vs. 2014 Close
			开市 Open	日期 Date	最高 High	日期 Date	最低 Low	日期 Date	年收市 Close	日期 Date	
256	109383	上海 1504	-	//	-	//	-	//	-	//	0.0000
256	109384	上海 1522	-	//	-	//	-	//	-	//	0.0000
256	109385	辽宁 15Z1	-	//	-	//	-	//	-	//	0.0000
256	109386	辽宁 15Z2	-	//	-	//	-	//	-	//	0.0000
256	109387	辽宁 1505	-	//	-	//	-	//	-	//	0.0000
256	109388	辽宁 1506	-	//	-	//	-	//	-	//	0.0000
256	109389	辽宁 1507	-	//	-	//	-	//	-	//	0.0000
256	109390	辽宁 1508	-	//	-	//	-	//	-	//	0.0000
256	109391	青岛 1505	-	//	-	//	-	//	-	//	0.0000
256	109392	青岛 1506	-	//	-	//	-	//	-	//	0.0000
256	109393	青岛 1507	-	//	-	//	-	//	-	//	0.0000
256	109394	青岛 1508	-	//	-	//	-	//	-	//	0.0000
256	109395	青岛 15Z1	-	//	-	//	-	//	-	//	0.0000
256	109396	青岛 15Z2	-	//	-	//	-	//	-	//	0.0000
256	109397	青岛 15Z3	-	//	-	//	-	//	-	//	0.0000
256	109398	天津 15Z1	-	//	-	//	-	//	-	//	0.0000
256	109399	天津 15Z2	-	//	-	//	-	//	-	//	0.0000
256	109400	天津 15Z3	-	//	-	//	-	//	-	//	0.0000
256	109401	天津 1505	-	//	-	//	-	//	-	//	0.0000
256	109402	天津 1506	-	//	-	//	-	//	-	//	0.0000
256	109403	天津 1507	-	//	-	//	-	//	-	//	0.0000
256	109404	天津 1508	-	//	-	//	-	//	-	//	0.0000
256	109405	甘肃 1505	-	//	-	//	-	//	-	//	0.0000
256	109406	甘肃 1506	-	//	-	//	-	//	-	//	0.0000
256	109407	甘肃 1507	-	//	-	//	-	//	-	//	0.0000
256	109408	甘肃 1508	-	//	-	//	-	//	-	//	0.0000
256	109409	甘肃 15Z2	-	//	-	//	-	//	-	//	0.0000
256	109410	甘肃 15Z1	-	//	-	//	-	//	-	//	0.0000
256	109411	安徽 1505	-	//	-	//	-	//	-	//	0.0000
256	109412	安徽 1506	-	//	-	//	-	//	-	//	0.0000
256	109413	安徽 1507	-	//	-	//	-	//	-	//	0.0000
256	109414	安徽 1508	-	//	-	//	-	//	-	//	0.0000
256	109415	安徽 1509	-	//	-	//	-	//	-	//	0.0000
256	109416	安徽 15Z1	-	//	-	//	-	//	-	//	0.0000
256	109417	安徽 15Z2	-	//	-	//	-	//	-	//	0.0000
256	109418	厦门 1501	-	//	-	//	-	//	-	//	0.0000
256	109419	厦门 1502	-	//	-	//	-	//	-	//	0.0000
256	109420	厦门 1503	-	//	-	//	-	//	-	//	0.0000
256	109421	厦门 1504	-	//	-	//	-	//	-	//	0.0000
256	109422	厦门 15Z1	-	//	-	//	-	//	-	//	0.0000
256	109423	厦门 15Z2	-	//	-	//	-	//	-	//	0.0000
256	109424	青海 1505	-	//	-	//	-	//	-	//	0.0000
256	109425	青海 1506	-	//	-	//	-	//	-	//	0.0000
256	109426	青海 1507	-	//	-	//	-	//	-	//	0.0000
256	109427	青海 1508	-	//	-	//	-	//	-	//	0.0000
256	109428	青海 15Z1	-	//	-	//	-	//	-	//	0.0000
256	109429	青海 15Z2	-	//	-	//	-	//	-	//	0.0000
256	109430	青海 15Z3	-	//	-	//	-	//	-	//	0.0000
256	109431	青海 15Z4	-	//	-	//	-	//	-	//	0.0000

1. 债券现货价格涨跌情况(二〇一五年)(续)

PRICE CHANGE OF BONDS, 2015 (Continued)

排名 Rank	代码 Code	债券名称 Bond	成交价格与成交日期(Trading Price and Date)								比2014年 收市价 涨跌幅% Change % vs. 2014 Close
			开市 Open	日期 Date	最高 High	日期 Date	最低 Low	日期 Date	年收市 Close	日期 Date	
256	109432	北京 15Z1	-	//	-	//	-	//	-	//	0.0000
256	109433	北京 15Z2	-	//	-	//	-	//	-	//	0.0000
256	109434	北京 15Z3	-	//	-	//	-	//	-	//	0.0000
256	109435	北京 15Z4	-	//	-	//	-	//	-	//	0.0000
256	109436	陕西 1505	-	//	-	//	-	//	-	//	0.0000
256	109437	陕西 1506	-	//	-	//	-	//	-	//	0.0000
256	109438	陕西 1507	-	//	-	//	-	//	-	//	0.0000
256	109439	陕西 1508	-	//	-	//	-	//	-	//	0.0000
256	109440	陕西 15Z1	-	//	-	//	-	//	-	//	0.0000
256	109441	陕西 15Z2	-	//	-	//	-	//	-	//	0.0000
256	109442	陕西 15Z3	-	//	-	//	-	//	-	//	0.0000
256	109443	陕西 15Z4	-	//	-	//	-	//	-	//	0.0000
256	109444	陕西 15Z5	-	//	-	//	-	//	-	//	0.0000
256	109445	陕西 15Z6	-	//	-	//	-	//	-	//	0.0000
256	109446	陕西 15Z7	-	//	-	//	-	//	-	//	0.0000
256	109447	陕西 15Z8	-	//	-	//	-	//	-	//	0.0000
256	109448	河南 15Z1	-	//	-	//	-	//	-	//	0.0000
256	109449	河南 15Z2	-	//	-	//	-	//	-	//	0.0000
256	109450	河南 15Z3	-	//	-	//	-	//	-	//	0.0000
256	109451	河南 15Z4	-	//	-	//	-	//	-	//	0.0000
256	109452	河南 1505	-	//	-	//	-	//	-	//	0.0000
256	109453	河南 1506	-	//	-	//	-	//	-	//	0.0000
256	109454	河南 1507	-	//	-	//	-	//	-	//	0.0000
256	109455	河南 1508	-	//	-	//	-	//	-	//	0.0000
256	109456	内蒙 1505	-	//	-	//	-	//	-	//	0.0000
256	109457	内蒙 1506	-	//	-	//	-	//	-	//	0.0000
256	109458	内蒙 1507	-	//	-	//	-	//	-	//	0.0000
256	109459	内蒙 1508	-	//	-	//	-	//	-	//	0.0000
256	109460	内蒙 15Z1	-	//	-	//	-	//	-	//	0.0000
256	109461	内蒙 15Z2	-	//	-	//	-	//	-	//	0.0000
256	109462	内蒙 15Z3	-	//	-	//	-	//	-	//	0.0000
256	109463	内蒙 15Z4	-	//	-	//	-	//	-	//	0.0000
256	109464	宁夏 1505	-	//	-	//	-	//	-	//	0.0000
256	109465	宁夏 1506	-	//	-	//	-	//	-	//	0.0000
256	109466	宁夏 1507	-	//	-	//	-	//	-	//	0.0000
256	109467	宁夏 1508	-	//	-	//	-	//	-	//	0.0000
256	109468	江苏 1505	-	//	-	//	-	//	-	//	0.0000
256	109469	江苏 1506	-	//	-	//	-	//	-	//	0.0000
256	109470	江苏 1507	-	//	-	//	-	//	-	//	0.0000
256	109471	江苏 1508	-	//	-	//	-	//	-	//	0.0000
256	109472	江苏 15Z4	-	//	-	//	-	//	-	//	0.0000
256	109473	江苏 15Z5	-	//	-	//	-	//	-	//	0.0000
256	109474	江苏 15Z6	-	//	-	//	-	//	-	//	0.0000
256	109475	江苏 15Z7	-	//	-	//	-	//	-	//	0.0000
256	109476	山东 15Z4	-	//	-	//	-	//	-	//	0.0000
256	109477	山东 15Z5	-	//	-	//	-	//	-	//	0.0000
256	109478	山东 15Z6	-	//	-	//	-	//	-	//	0.0000
256	109479	山东 15Z7	-	//	-	//	-	//	-	//	0.0000
256	109480	山东 1509	-	//	-	//	-	//	-	//	0.0000

1. 债券现货价格升跌情况(二〇一五年)(续)

PRICE CHANGE OF BONDS, 2015 (Continued)

排名 Rank	代码 Code	债券名称 Bond	成交价格与成交日期(Trading Price and Date)								比2014年 收市价 升跌幅% Change % vs. 2014 Close
			开市 Open	日期 Date	最高 High	日期 Date	最低 Low	日期 Date	年收市 Close	日期 Date	
256	109481	山东 1510	-	//	-	//	-	//	-	//	0.0000
256	109482	山东 1511	-	//	-	//	-	//	-	//	0.0000
256	109483	山东 1512	-	//	-	//	-	//	-	//	0.0000
256	109484	新疆 1513	-	//	-	//	-	//	-	//	0.0000
256	109485	新疆 1514	-	//	-	//	-	//	-	//	0.0000
256	109486	新疆 1515	-	//	-	//	-	//	-	//	0.0000
256	109487	新疆 1516	-	//	-	//	-	//	-	//	0.0000
256	109488	新疆 15Z9	-	//	-	//	-	//	-	//	0.0000
256	109489	广西 1509	-	//	-	//	-	//	-	//	0.0000
256	109490	广西 1510	-	//	-	//	-	//	-	//	0.0000
256	109491	广西 1511	-	//	-	//	-	//	-	//	0.0000
256	109492	广西 1512	-	//	-	//	-	//	-	//	0.0000
256	109493	广西 15Z3	-	//	-	//	-	//	-	//	0.0000
256	109494	新疆 1517	-	//	-	//	-	//	-	//	0.0000
256	109495	新疆 1518	-	//	-	//	-	//	-	//	0.0000
256	109496	新疆 1519	-	//	-	//	-	//	-	//	0.0000
256	109497	广西 15Z4	-	//	-	//	-	//	-	//	0.0000
256	109498	浙江 1505	-	//	-	//	-	//	-	//	0.0000
256	109499	浙江 1506	-	//	-	//	-	//	-	//	0.0000
256	109500	浙江 1507	-	//	-	//	-	//	-	//	0.0000
256	109501	浙江 1508	-	//	-	//	-	//	-	//	0.0000
256	109502	浙江 15Z1	-	//	-	//	-	//	-	//	0.0000
256	109503	浙江 15Z3	-	//	-	//	-	//	-	//	0.0000
256	109504	浙江 15Z4	-	//	-	//	-	//	-	//	0.0000
256	109505	浙江 15Z2	-	//	-	//	-	//	-	//	0.0000
256	109506	贵州 1509	-	//	-	//	-	//	-	//	0.0000
256	109507	贵州 1510	-	//	-	//	-	//	-	//	0.0000
256	109508	贵州 1511	-	//	-	//	-	//	-	//	0.0000
256	109509	贵州 1512	-	//	-	//	-	//	-	//	0.0000
256	109510	河北 15Z4	-	//	-	//	-	//	-	//	0.0000
256	109511	河北 15Z5	-	//	-	//	-	//	-	//	0.0000
256	109512	河北 1505	-	//	-	//	-	//	-	//	0.0000
256	109513	河北 1506	-	//	-	//	-	//	-	//	0.0000
256	109514	河北 1507	-	//	-	//	-	//	-	//	0.0000
256	109515	河北 1508	-	//	-	//	-	//	-	//	0.0000
256	109516	云南 1505	-	//	-	//	-	//	-	//	0.0000
256	109517	云南 1506	-	//	-	//	-	//	-	//	0.0000
256	109518	云南 1507	-	//	-	//	-	//	-	//	0.0000
256	109519	云南 1508	-	//	-	//	-	//	-	//	0.0000
256	109520	云南 15Z5	-	//	-	//	-	//	-	//	0.0000
256	109521	云南 15Z6	-	//	-	//	-	//	-	//	0.0000
256	109522	云南 15Z7	-	//	-	//	-	//	-	//	0.0000
256	109523	云南 15Z8	-	//	-	//	-	//	-	//	0.0000
256	109524	福建 1509	-	//	-	//	-	//	-	//	0.0000
256	109525	福建 1510	-	//	-	//	-	//	-	//	0.0000
256	109526	福建 1511	-	//	-	//	-	//	-	//	0.0000
256	109527	福建 1512	-	//	-	//	-	//	-	//	0.0000
256	109528	福建 15Z3	-	//	-	//	-	//	-	//	0.0000
256	109529	福建 15Z4	-	//	-	//	-	//	-	//	0.0000

1. 债券现货价格涨跌情况(二〇一五年)(续)

PRICE CHANGE OF BONDS, 2015 (Continued)

排名 Rank	代码 Code	债券名称 Bond	成交价格与成交日期(Trading Price and Date)								比2014年 收市价 涨跌幅% Change % vs. 2014 Close
			开市 Open	日期 Date	最高 High	日期 Date	最低 Low	日期 Date	年收市 Close	日期 Date	
256	109530	青海 1509	-	//	-	//	-	//	-	//	0.0000
256	109531	青海 1510	-	//	-	//	-	//	-	//	0.0000
256	109532	青海 1511	-	//	-	//	-	//	-	//	0.0000
256	109533	青海 1512	-	//	-	//	-	//	-	//	0.0000
256	109534	四川 1509	-	//	-	//	-	//	-	//	0.0000
256	109535	四川 1510	-	//	-	//	-	//	-	//	0.0000
256	109536	四川 1511	-	//	-	//	-	//	-	//	0.0000
256	109537	四川 1512	-	//	-	//	-	//	-	//	0.0000
256	109538	广东 15Z4	-	//	-	//	-	//	-	//	0.0000
256	109539	广东 15Z5	-	//	-	//	-	//	-	//	0.0000
256	109540	广东 15Z6	-	//	-	//	-	//	-	//	0.0000
256	109541	广东 1509	-	//	-	//	-	//	-	//	0.0000
256	109542	广东 1510	-	//	-	//	-	//	-	//	0.0000
256	109543	广东 1511	-	//	-	//	-	//	-	//	0.0000
256	109544	广东 1512	-	//	-	//	-	//	-	//	0.0000
256	109545	海南 15Z1	-	//	-	//	-	//	-	//	0.0000
256	109546	海南 15Z2	-	//	-	//	-	//	-	//	0.0000
256	109547	海南 15Z3	-	//	-	//	-	//	-	//	0.0000
256	109548	海南 1505	-	//	-	//	-	//	-	//	0.0000
256	109549	海南 1506	-	//	-	//	-	//	-	//	0.0000
256	109550	海南 1507	-	//	-	//	-	//	-	//	0.0000
256	109551	海南 1508	-	//	-	//	-	//	-	//	0.0000
256	109552	湖北 1513	-	//	-	//	-	//	-	//	0.0000
256	109553	湖北 1514	-	//	-	//	-	//	-	//	0.0000
256	109554	湖北 1515	-	//	-	//	-	//	-	//	0.0000
256	109555	湖北 1516	-	//	-	//	-	//	-	//	0.0000
256	109556	湖北 15Z5	-	//	-	//	-	//	-	//	0.0000
256	109557	湖北 15Z6	-	//	-	//	-	//	-	//	0.0000
256	109558	湖北 15Z7	-	//	-	//	-	//	-	//	0.0000
256	109559	湖北 15Z8	-	//	-	//	-	//	-	//	0.0000
256	109560	浙江 1509	-	//	-	//	-	//	-	//	0.0000
256	109561	浙江 1510	-	//	-	//	-	//	-	//	0.0000
256	109562	浙江 1511	-	//	-	//	-	//	-	//	0.0000
256	109563	浙江 1512	-	//	-	//	-	//	-	//	0.0000
256	109564	浙江 15Z5	-	//	-	//	-	//	-	//	0.0000
256	109565	浙江 15Z6	-	//	-	//	-	//	-	//	0.0000
256	109566	浙江 15Z7	-	//	-	//	-	//	-	//	0.0000
256	109567	浙江 15Z8	-	//	-	//	-	//	-	//	0.0000
256	109568	江西 15Z1	-	//	-	//	-	//	-	//	0.0000
256	109569	江西 15Z2	-	//	-	//	-	//	-	//	0.0000
256	109570	江西 15Z3	-	//	-	//	-	//	-	//	0.0000
256	109571	江西 15Z4	-	//	-	//	-	//	-	//	0.0000
256	109572	江西 1505	-	//	-	//	-	//	-	//	0.0000
256	109573	江西 1506	-	//	-	//	-	//	-	//	0.0000
256	109574	江西 1507	-	//	-	//	-	//	-	//	0.0000
256	109575	江西 1508	-	//	-	//	-	//	-	//	0.0000
256	109576	江西 15Z5	-	//	-	//	-	//	-	//	0.0000
256	109577	江西 15Z6	-	//	-	//	-	//	-	//	0.0000
256	109578	江西 15Z7	-	//	-	//	-	//	-	//	0.0000

1. 债券现货价格涨跌情况(二〇一五年)(续)

PRICE CHANGE OF BONDS, 2015 (Continued)

排名 Rank	代码 Code	债券名称 Bond	成交价格与成交日期(Trading Price and Date)								比2014年 收市价 涨跌幅% Change % vs. 2014 Close
			开市 Open	日期 Date	最高 High	日期 Date	最低 Low	日期 Date	年收市 Close	日期 Date	
256	109579	江西 15Z8	-	//	-	//	-	//	-	//	0.0000
256	109580	甘肃 15Z3	-	//	-	//	-	//	-	//	0.0000
256	109581	甘肃 15Z4	-	//	-	//	-	//	-	//	0.0000
256	109582	甘肃 1509	-	//	-	//	-	//	-	//	0.0000
256	109583	甘肃 1510	-	//	-	//	-	//	-	//	0.0000
256	109584	甘肃 1511	-	//	-	//	-	//	-	//	0.0000
256	109585	甘肃 1512	-	//	-	//	-	//	-	//	0.0000
256	109586	上海 1505	-	//	-	//	-	//	-	//	0.0000
256	109587	上海 1506	-	//	-	//	-	//	-	//	0.0000
256	109588	上海 1507	-	//	-	//	-	//	-	//	0.0000
256	109589	上海 15Z3	-	//	-	//	-	//	-	//	0.0000
256	109590	上海 15Z4	-	//	-	//	-	//	-	//	0.0000
256	109591	上海 15Z5	-	//	-	//	-	//	-	//	0.0000
256	109592	上海 15Z6	-	//	-	//	-	//	-	//	0.0000
256	109593	四川 15Z1	-	//	-	//	-	//	-	//	0.0000
256	109594	四川 15Z2	-	//	-	//	-	//	-	//	0.0000
256	109595	四川 15Z3	-	//	-	//	-	//	-	//	0.0000
256	109596	四川 15Z4	-	//	-	//	-	//	-	//	0.0000
256	109597	福建 1513	-	//	-	//	-	//	-	//	0.0000
256	109598	福建 1514	-	//	-	//	-	//	-	//	0.0000
256	109599	福建 1515	-	//	-	//	-	//	-	//	0.0000
256	109600	福建 1516	-	//	-	//	-	//	-	//	0.0000
256	109601	福建 15Z5	-	//	-	//	-	//	-	//	0.0000
256	109602	福建 15Z6	-	//	-	//	-	//	-	//	0.0000
256	109603	福建 15Z7	-	//	-	//	-	//	-	//	0.0000
256	109604	福建 15Z8	-	//	-	//	-	//	-	//	0.0000
256	109605	安徽 1510	-	//	-	//	-	//	-	//	0.0000
256	109606	安徽 1511	-	//	-	//	-	//	-	//	0.0000
256	109607	安徽 1512	-	//	-	//	-	//	-	//	0.0000
256	109608	安徽 1513	-	//	-	//	-	//	-	//	0.0000
256	109609	安徽 15Z3	-	//	-	//	-	//	-	//	0.0000
256	109610	安徽 15Z4	-	//	-	//	-	//	-	//	0.0000
256	109611	宁夏 15Z5	-	//	-	//	-	//	-	//	0.0000
256	109612	宁夏 15Z6	-	//	-	//	-	//	-	//	0.0000
256	109613	宁夏 1509	-	//	-	//	-	//	-	//	0.0000
256	109614	宁夏 1510	-	//	-	//	-	//	-	//	0.0000
256	109615	宁夏 1511	-	//	-	//	-	//	-	//	0.0000
256	109616	宁夏 1512	-	//	-	//	-	//	-	//	0.0000
256	109617	宁夏 15Z1	-	//	-	//	-	//	-	//	0.0000
256	109618	宁夏 15Z2	-	//	-	//	-	//	-	//	0.0000
256	109619	宁夏 15Z3	-	//	-	//	-	//	-	//	0.0000
256	109620	宁夏 15Z4	-	//	-	//	-	//	-	//	0.0000
256	109621	天津 15Z4	-	//	-	//	-	//	-	//	0.0000
256	109622	天津 15Z5	-	//	-	//	-	//	-	//	0.0000
256	109623	天津 15Z6	-	//	-	//	-	//	-	//	0.0000
256	109624	天津 1509	-	//	-	//	-	//	-	//	0.0000
256	109625	天津 1510	-	//	-	//	-	//	-	//	0.0000
256	109626	天津 1511	-	//	-	//	-	//	-	//	0.0000
256	109627	天津 1512	-	//	-	//	-	//	-	//	0.0000

1. 债券现货价格涨跌情况(二〇一五年)(续)

PRICE CHANGE OF BONDS, 2015 (Continued)

排名 Rank	代码 Code	债券名称 Bond	成交价格与成交日期(Trading Price and Date)								比2014年 收市价 涨跌幅% Change % vs. 2014 Close
			开市 Open	日期 Date	最高 High	日期 Date	最低 Low	日期 Date	年收市 Close	日期 Date	
256	109628	广东 1513	-	//	-	//	-	//	-	//	0.0000
256	109629	广东 1514	-	//	-	//	-	//	-	//	0.0000
256	109630	广东 1515	-	//	-	//	-	//	-	//	0.0000
256	109631	广东 1516	-	//	-	//	-	//	-	//	0.0000
256	109632	山西 15Z1	-	//	-	//	-	//	-	//	0.0000
256	109633	山西 15Z2	-	//	-	//	-	//	-	//	0.0000
256	109634	山西 1505	-	//	-	//	-	//	-	//	0.0000
256	109635	山西 1506	-	//	-	//	-	//	-	//	0.0000
256	109636	山西 1507	-	//	-	//	-	//	-	//	0.0000
256	109637	山西 1508	-	//	-	//	-	//	-	//	0.0000
256	109638	河南 1509	-	//	-	//	-	//	-	//	0.0000
256	109639	河南 1510	-	//	-	//	-	//	-	//	0.0000
256	109640	河南 1511	-	//	-	//	-	//	-	//	0.0000
256	109641	河南 1512	-	//	-	//	-	//	-	//	0.0000
256	109642	河南 15Z5	-	//	-	//	-	//	-	//	0.0000
256	109643	河南 15Z6	-	//	-	//	-	//	-	//	0.0000
256	109644	河南 15Z7	-	//	-	//	-	//	-	//	0.0000
256	109645	河南 15Z8	-	//	-	//	-	//	-	//	0.0000
256	109646	云南 1509	-	//	-	//	-	//	-	//	0.0000
256	109647	云南 1510	-	//	-	//	-	//	-	//	0.0000
256	109648	云南 1511	-	//	-	//	-	//	-	//	0.0000
256	109649	云南 1512	-	//	-	//	-	//	-	//	0.0000
256	109650	云南 15Z9	-	//	-	//	-	//	-	//	0.0000
256	109651	云南 1513	-	//	-	//	-	//	-	//	0.0000
256	109652	云南 1514	-	//	-	//	-	//	-	//	0.0000
256	109653	云南 1515	-	//	-	//	-	//	-	//	0.0000
256	109654	内蒙 15Z5	-	//	-	//	-	//	-	//	0.0000
256	109655	内蒙 15Z6	-	//	-	//	-	//	-	//	0.0000
256	109656	内蒙 15Z7	-	//	-	//	-	//	-	//	0.0000
256	109657	内蒙 15Z8	-	//	-	//	-	//	-	//	0.0000
256	109658	内蒙 1509	-	//	-	//	-	//	-	//	0.0000
256	109659	内蒙 1510	-	//	-	//	-	//	-	//	0.0000
256	109660	内蒙 1511	-	//	-	//	-	//	-	//	0.0000
256	109661	内蒙 1512	-	//	-	//	-	//	-	//	0.0000
256	109662	厦门 1505	-	//	-	//	-	//	-	//	0.0000
256	109663	厦门 1506	-	//	-	//	-	//	-	//	0.0000
256	109664	厦门 1507	-	//	-	//	-	//	-	//	0.0000
256	109665	厦门 1508	-	//	-	//	-	//	-	//	0.0000
256	109666	厦门 15Z3	-	//	-	//	-	//	-	//	0.0000
256	109667	厦门 15Z4	-	//	-	//	-	//	-	//	0.0000
256	109668	宁波 15Z5	-	//	-	//	-	//	-	//	0.0000
256	109669	宁波 15Z6	-	//	-	//	-	//	-	//	0.0000
256	109670	宁波 15Z7	-	//	-	//	-	//	-	//	0.0000
256	109671	宁波 15Z8	-	//	-	//	-	//	-	//	0.0000
256	109672	贵州 15Z1	-	//	-	//	-	//	-	//	0.0000
256	109673	贵州 15Z2	-	//	-	//	-	//	-	//	0.0000
256	109674	贵州 15Z3	-	//	-	//	-	//	-	//	0.0000
256	109675	贵州 15Z4	-	//	-	//	-	//	-	//	0.0000
256	109676	江苏 1509	-	//	-	//	-	//	-	//	0.0000

1. 债券现货价格涨跌情况(二〇一五年)(续)

PRICE CHANGE OF BONDS, 2015 (Continued)

排名 Rank	代码 Code	债券名称 Bond	成交价格与成交日期(Trading Price and Date)								比2014年 收市价 涨跌幅% Change % vs. 2014 Close
			开市 Open	日期 Date	最高 High	日期 Date	最低 Low	日期 Date	年收市 Close	日期 Date	
256	109677	江苏 1510	-	//	-	//	-	//	-	//	0.0000
256	109678	江苏 1511	-	//	-	//	-	//	-	//	0.0000
256	109679	江苏 1512	-	//	-	//	-	//	-	//	0.0000
256	109680	江苏 15Z8	-	//	-	//	-	//	-	//	0.0000
256	109681	江苏 15Z9	-	//	-	//	-	//	-	//	0.0000
256	109682	江苏 1513	-	//	-	//	-	//	-	//	0.0000
256	109683	江苏 1514	-	//	-	//	-	//	-	//	0.0000
256	109684	陕西 1510	-	//	-	//	-	//	-	//	0.0000
256	109685	陕西 1511	-	//	-	//	-	//	-	//	0.0000
256	109686	陕西 1512	-	//	-	//	-	//	-	//	0.0000
256	109687	陕西 15Z9	-	//	-	//	-	//	-	//	0.0000
256	109688	陕西 1513	-	//	-	//	-	//	-	//	0.0000
256	109689	陕西 1514	-	//	-	//	-	//	-	//	0.0000
256	109690	陕西 1515	-	//	-	//	-	//	-	//	0.0000
256	109691	陕西 1509	-	//	-	//	-	//	-	//	0.0000
256	109692	龙江 1505	-	//	-	//	-	//	-	//	0.0000
256	109693	龙江 1506	-	//	-	//	-	//	-	//	0.0000
256	109694	龙江 1507	-	//	-	//	-	//	-	//	0.0000
256	109695	龙江 1508	-	//	-	//	-	//	-	//	0.0000
256	109696	龙江 15Z4	-	//	-	//	-	//	-	//	0.0000
256	109697	龙江 15Z5	-	//	-	//	-	//	-	//	0.0000
256	109698	宁波 1505	-	//	-	//	-	//	-	//	0.0000
256	109699	宁波 1506	-	//	-	//	-	//	-	//	0.0000
256	109700	宁波 1507	-	//	-	//	-	//	-	//	0.0000
256	109701	宁波 1508	-	//	-	//	-	//	-	//	0.0000
256	109702	大连 15Z5	-	//	-	//	-	//	-	//	0.0000
256	109703	大连 15Z6	-	//	-	//	-	//	-	//	0.0000
256	109704	大连 15Z7	-	//	-	//	-	//	-	//	0.0000
256	109705	大连 15Z8	-	//	-	//	-	//	-	//	0.0000
256	109706	大连 1505	-	//	-	//	-	//	-	//	0.0000
256	109707	大连 1506	-	//	-	//	-	//	-	//	0.0000
256	109708	大连 1507	-	//	-	//	-	//	-	//	0.0000
256	109709	大连 1508	-	//	-	//	-	//	-	//	0.0000
256	109710	吉林 1505	-	//	-	//	-	//	-	//	0.0000
256	109711	吉林 1506	-	//	-	//	-	//	-	//	0.0000
256	109712	吉林 1507	-	//	-	//	-	//	-	//	0.0000
256	109713	吉林 1508	-	//	-	//	-	//	-	//	0.0000
256	109714	吉林 15Z1	-	//	-	//	-	//	-	//	0.0000
256	109715	吉林 15Z2	-	//	-	//	-	//	-	//	0.0000
256	109716	吉林 15Z3	-	//	-	//	-	//	-	//	0.0000
256	109717	吉林 15Z4	-	//	-	//	-	//	-	//	0.0000
256	109718	北京 1505	-	//	-	//	-	//	-	//	0.0000
256	109719	北京 1506	-	//	-	//	-	//	-	//	0.0000
256	109720	北京 1507	-	//	-	//	-	//	-	//	0.0000
256	109721	北京 1508	-	//	-	//	-	//	-	//	0.0000
256	109722	北京 15Z5	-	//	-	//	-	//	-	//	0.0000
256	109723	北京 15Z6	-	//	-	//	-	//	-	//	0.0000
256	109724	北京 15Z7	-	//	-	//	-	//	-	//	0.0000
256	109725	北京 15Z8	-	//	-	//	-	//	-	//	0.0000

1. 债券现货价格涨跌情况(二〇一五年)(续)

PRICE CHANGE OF BONDS, 2015 (Continued)

排名 Rank	代码 Code	债券名称 Bond	成交价格与成交日期(Trading Price and Date)								比2014年 收市价 涨跌幅% Change % vs. 2014 Close
			开市 Open	日期 Date	最高 High	日期 Date	最低 Low	日期 Date	年收市 Close	日期 Date	
256	109726	北京 15Z9	-	//	-	//	-	//	-	//	0.0000
256	109727	湖南 1505	-	//	-	//	-	//	-	//	0.0000
256	109728	湖南 1506	-	//	-	//	-	//	-	//	0.0000
256	109729	湖南 1507	-	//	-	//	-	//	-	//	0.0000
256	109730	湖南 1508	-	//	-	//	-	//	-	//	0.0000
256	109731	上海 1508	-	//	-	//	-	//	-	//	0.0000
256	109732	上海 1509	-	//	-	//	-	//	-	//	0.0000
256	109733	贵州 15Z8	-	//	-	//	-	//	-	//	0.0000
256	109734	贵州 15Z5	-	//	-	//	-	//	-	//	0.0000
256	109735	贵州 15Z6	-	//	-	//	-	//	-	//	0.0000
256	109736	贵州 15Z7	-	//	-	//	-	//	-	//	0.0000
256	109737	贵州 1513	-	//	-	//	-	//	-	//	0.0000
256	109738	贵州 1514	-	//	-	//	-	//	-	//	0.0000
256	109739	贵州 1515	-	//	-	//	-	//	-	//	0.0000
256	109740	贵州 1516	-	//	-	//	-	//	-	//	0.0000
256	109741	山东 1513	-	//	-	//	-	//	-	//	0.0000
256	109742	山东 1514	-	//	-	//	-	//	-	//	0.0000
256	109743	山东 1515	-	//	-	//	-	//	-	//	0.0000
256	109744	山东 1516	-	//	-	//	-	//	-	//	0.0000
256	109745	浙江 1513	-	//	-	//	-	//	-	//	0.0000
256	109746	浙江 1514	-	//	-	//	-	//	-	//	0.0000
256	109747	浙江 1515	-	//	-	//	-	//	-	//	0.0000
256	109748	浙江 1516	-	//	-	//	-	//	-	//	0.0000
256	109749	福建 1517	-	//	-	//	-	//	-	//	0.0000
256	109750	福建 1518	-	//	-	//	-	//	-	//	0.0000
256	109751	福建 1519	-	//	-	//	-	//	-	//	0.0000
256	109752	福建 1520	-	//	-	//	-	//	-	//	0.0000
256	109753	福建 15Z9	-	//	-	//	-	//	-	//	0.0000
256	109754	福建 1521	-	//	-	//	-	//	-	//	0.0000
256	109755	青岛 1509	-	//	-	//	-	//	-	//	0.0000
256	109756	青岛 1510	-	//	-	//	-	//	-	//	0.0000
256	109757	青岛 1511	-	//	-	//	-	//	-	//	0.0000
256	109758	青岛 1512	-	//	-	//	-	//	-	//	0.0000
256	109759	内蒙 1513	-	//	-	//	-	//	-	//	0.0000
256	109760	内蒙 1514	-	//	-	//	-	//	-	//	0.0000
256	109761	内蒙 1515	-	//	-	//	-	//	-	//	0.0000
256	109762	内蒙 1516	-	//	-	//	-	//	-	//	0.0000
256	109763	内蒙 15Z9	-	//	-	//	-	//	-	//	0.0000
256	109764	内蒙 1517	-	//	-	//	-	//	-	//	0.0000
256	109765	辽宁 1509	-	//	-	//	-	//	-	//	0.0000
256	109766	辽宁 1510	-	//	-	//	-	//	-	//	0.0000
256	109767	辽宁 1511	-	//	-	//	-	//	-	//	0.0000
256	109768	辽宁 1512	-	//	-	//	-	//	-	//	0.0000
256	109769	甘肃 1513	-	//	-	//	-	//	-	//	0.0000
256	109770	甘肃 1514	-	//	-	//	-	//	-	//	0.0000
256	109771	甘肃 1515	-	//	-	//	-	//	-	//	0.0000
256	109772	甘肃 1516	-	//	-	//	-	//	-	//	0.0000
256	109773	山西 1509	-	//	-	//	-	//	-	//	0.0000
256	109774	山西 1510	-	//	-	//	-	//	-	//	0.0000

1. 债券现货价格涨跌情况(二〇一五年)(续)

PRICE CHANGE OF BONDS, 2015 (Continued)

排名 Rank	代码 Code	债券名称 Bond	成交价格与成交日期(Trading Price and Date)								比2014年 收市价 涨跌幅% Change % vs. 2014 Close
			开市 Open	日期 Date	最高 High	日期 Date	最低 Low	日期 Date	年收市 Close	日期 Date	
256	109775	山西 1511	-	//	-	//	-	//	-	//	0.0000
256	109776	山西 1512	-	//	-	//	-	//	-	//	0.0000
256	109777	贵州 1517	-	//	-	//	-	//	-	//	0.0000
256	109778	贵州 1518	-	//	-	//	-	//	-	//	0.0000
256	109779	贵州 1519	-	//	-	//	-	//	-	//	0.0000
256	109780	贵州 1520	-	//	-	//	-	//	-	//	0.0000
256	112091	12 向日 01	-	//	-	//	-	//	-	//	0.0000
256	112182	13 广发 02	-	//	-	//	-	//	-	//	0.0000
256	112183	13 广发 03	-	//	-	//	-	//	-	//	0.0000
256	112184	13 嘉寓债	-	//	-	//	-	//	-	//	0.0000
256	112185	12 金亚 01	-	//	-	//	-	//	-	//	0.0000
256	112195	13 东北 02	-	//	-	//	-	//	-	//	0.0000
256	112205	14 翰宇 01	-	//	-	//	-	//	-	//	0.0000
256	112206	14 阳谷债	-	//	-	//	-	//	-	//	0.0000
256	112222	14 荣盛债	-	//	-	//	-	//	-	//	0.0000
256	112239	15 沃尔债	-	//	-	//	-	//	-	//	0.0000
256	112248	15 翰宇 01	-	//	-	//	-	//	-	//	0.0000
256	112254	15 湘金 01	-	//	-	//	-	//	-	//	0.0000
256	112269	15 涪陵 01	-	//	-	//	-	//	-	//	0.0000
256	112278	15 东莞债	-	//	-	//	-	//	-	//	0.0000
256	112285	15 万科 01	-	//	-	//	-	//	-	//	0.0000
1195	112020	10 大亚债	99.99	01/05/2015	100.10	01/16/2015	99.70	01/12/2015	99.98	01/21/2015	-0.0060
1196	112135	12 蓝标 01	99.50	01/13/2015	100.12	10/14/2015	99.47	08/25/2015	100.00	11/16/2015	-0.0080
1197	112065	12 柳工债	100.40	01/05/2015	108.20	09/15/2015	94.19	08/20/2015	100.55	12/31/2015	-0.0348
1198	112159	12 金刚债	99.89	01/16/2015	100.28	03/18/2015	99.89	01/16/2015	99.98	12/31/2015	-0.0380
1199	112104	12 太钢 02	99.70	01/06/2015	103.98	05/15/2015	99.25	01/06/2015	100.20	08/19/2015	-0.0509
1200	112001	08 粤电债	100.09	01/05/2015	100.20	01/06/2015	99.80	01/23/2015	100.01	03/02/2015	-0.0909
1201	101217	国债 1217	91.00	05/15/2015	99.90	05/15/2015	91.00	05/15/2015	99.86	09/09/2015	-0.1400
1202	112073	11 三钢 02	96.07	01/05/2015	99.48	05/11/2015	86.79	07/03/2015	95.99	12/31/2015	-0.1477
1203	112058	11 中粮 01	101.80	01/12/2015	104.00	08/26/2015	93.01	11/19/2015	101.35	12/31/2015	-0.1478
1204	112209	14 雏鹰债	100.00	09/21/2015	100.00	09/21/2015	99.75	12/03/2015	99.76	12/31/2015	-0.2410
1205	112146	12 希努 01	98.00	01/05/2015	100.20	06/11/2015	90.59	12/15/2015	99.60	12/31/2015	-0.2773
1206	112111	12 深机 01	100.43	01/05/2015	101.00	01/26/2015	99.85	09/16/2015	100.07	09/28/2015	-0.2840
1207	112002	08 中联债	100.00	01/05/2015	110.00	11/23/2015	91.01	11/23/2015	100.68	12/31/2015	-0.3139
1208	112060	12 金风 01	100.08	01/05/2015	100.15	01/06/2015	99.71	02/10/2015	99.84	02/10/2015	-0.3394
1209	112056	11 远兴债	102.24	01/05/2015	106.20	09/07/2015	100.20	01/08/2015	101.80	12/31/2015	-0.4343
1210	112063	11 常山债	100.20	01/05/2015	100.39	01/20/2015	99.70	03/04/2015	99.90	03/05/2015	-0.4474
1211	111042	08 嘉城投	101.80	01/05/2015	102.20	02/26/2015	98.62	06/24/2015	100.06	08/24/2015	-0.5368
1212	112026	11 新兴 01	100.70	01/09/2015	103.53	03/20/2015	90.67	03/26/2015	100.54	12/31/2015	-0.5814
1213	112086	12 圣农 01	99.00	01/15/2015	100.20	03/16/2015	90.60	07/28/2015	99.20	12/31/2015	-0.6012
1214	112268	15 东华 01	100.50	10/15/2015	101.10	10/22/2015	89.60	12/30/2015	99.38	12/31/2015	-0.6200
1215	112095	12 康盛债	101.00	02/04/2015	101.00	02/04/2015	98.79	09/01/2015	99.36	12/31/2015	-0.6390
1216	111039	ST 奈伦债	100.00	01/05/2015	100.30	01/26/2015	83.80	02/16/2015	99.28	05/12/2015	-0.7399
1217	112189	12 瑞泽债	98.00	01/09/2015	102.20	05/04/2015	95.61	05/18/2015	100.00	12/31/2015	-0.8723
1218	112110	12 东锆债	92.90	01/05/2015	96.08	01/19/2015	80.01	07/09/2015	94.50	12/31/2015	-0.8915
1219	112037	11 万方债	100.80	01/06/2015	109.79	04/30/2015	96.30	11/12/2015	99.80	12/31/2015	-0.9931
1220	101017	国债 1017	101.00	04/23/2015	101.00	04/23/2015	91.00	05/20/2015	99.00	06/05/2015	-1.0000
1221	112116	12 中桥债	98.75	01/05/2015	100.01	01/12/2015	90.00	06/01/2015	97.90	12/31/2015	-1.0471
1222	101028	国债 1028	90.50	05/12/2015	98.90	05/12/2015	90.50	05/12/2015	98.90	08/21/2015	-1.1000

1. 债券现货价格涨跌情况(二〇一五年)(续)

PRICE CHANGE OF BONDS, 2015 (Continued)

排名 Rank	代码 Code	债券名称 Bond	成交价格与成交日期(Trading Price and Date)								比2014年 收市价 涨跌幅% Change % vs. 2014 Close
			开市 Open	日期 Date	最高 High	日期 Date	最低 Low	日期 Date	年收市 Close	日期 Date	
1223	111032	06 鲁能债	99.00	01/15/2015	112.50	11/17/2015	88.97	06/23/2015	97.88	12/31/2015	-1.1323
1224	112029	11 软控债	95.39	01/05/2015	101.98	04/01/2015	95.00	02/03/2015	98.50	12/31/2015	-1.1838
1225	112108	12 舜天债	100.33	01/05/2015	101.40	01/16/2015	95.00	05/19/2015	99.20	08/05/2015	-1.1982
1226	112014	09 银基债	101.14	01/05/2015	101.38	02/17/2015	92.82	06/15/2015	99.97	11/03/2015	-1.2154
1227	112136	12 勤上01	98.20	01/05/2015	103.30	05/19/2015	90.90	10/21/2015	94.93	12/31/2015	-1.3160
1228	111060	10 佳城投	103.88	01/05/2015	106.00	09/16/2015	101.71	01/09/2015	102.83	12/31/2015	-1.3167
1229	112082	11 赤湾01	101.20	01/27/2015	102.50	04/24/2015	98.60	04/20/2015	100.03	04/24/2015	-1.4483
1230	112113	12 冀东01	101.70	04/21/2015	103.60	07/10/2015	99.07	11/23/2015	100.00	12/31/2015	-1.4778
1231	112193	13 美邦01	101.00	01/14/2015	106.20	07/29/2015	93.05	11/19/2015	100.39	12/31/2015	-1.5698
1232	112129	ST 华锦债	90.00	02/17/2015	93.50	03/25/2015	90.00	02/17/2015	93.50	04/13/2015	-1.5800
1233	112028	11 冀能债	101.64	01/07/2015	109.00	06/17/2015	99.00	09/30/2015	101.00	12/31/2015	-1.8445
1234	112038	11 锡业债	102.00	01/05/2015	105.10	06/02/2015	98.50	12/07/2015	100.00	12/31/2015	-1.9637
1235	111041	08 铁岭债	102.01	01/05/2015	102.23	08/03/2015	99.99	08/13/2015	100.00	08/18/2015	-1.9694
1236	112067	11 冀东02	100.48	01/23/2015	105.80	05/22/2015	96.00	11/25/2015	98.00	12/31/2015	-2.0000
1237	112041	11 冀东01	100.50	01/23/2015	107.86	09/07/2015	97.01	12/28/2015	98.70	12/31/2015	-2.1804
1238	111045	08 西城投	101.70	01/05/2015	110.56	03/11/2015	97.99	08/27/2015	99.70	12/11/2015	-2.2549
1239	111047	08 长兴债	101.11	01/05/2015	103.50	01/13/2015	99.50	11/11/2015	100.00	12/31/2015	-2.3056
1240	112053	11 新筑债	102.08	01/05/2015	102.70	02/16/2015	90.00	09/17/2015	99.53	12/31/2015	-2.4770
1241	112027	11 新兴02	105.00	06/09/2015	105.00	06/09/2015	86.43	06/12/2015	96.01	12/31/2015	-3.0202
1242	112122	12 建峰债	92.80	01/05/2015	93.99	01/22/2015	76.53	07/06/2015	89.41	12/31/2015	-3.6426
1243	111030	05 泰达债	95.00	01/22/2015	100.85	07/29/2015	95.00	01/22/2015	100.00	12/16/2015	-3.8462
1244	112024	10 煤气02	96.00	01/07/2015	99.90	05/25/2015	82.01	06/12/2015	91.50	12/31/2015	-4.6885
1245	101013	国债 1013	103.50	03/20/2015	106.00	03/20/2015	91.00	05/08/2015	95.20	05/15/2015	-4.8000
1246	112047	11 海大债	101.50	01/09/2015	103.95	08/20/2015	97.20	12/31/2015	97.20	12/31/2015	-5.4475
1247	111049	09 绍水务	100.50	01/13/2015	105.00	01/22/2015	96.10	01/22/2015	98.00	12/31/2015	-6.6667
1248	112072	ST 湘鄂债	95.10	01/05/2015	96.08	01/05/2015	79.02	04/01/2015	81.05	04/01/2015	-13.9828
1249	127002	徐工转债	179.02	01/05/2015	179.98	01/05/2015	127.00	02/03/2015	136.19	02/05/2015	-23.9162

注:本年除息债券涨跌幅 = 收市价 / (开市价 × 调整因子) × 100% - 100%, 调整因子 = 除权参考价 / 股权登记日收市价。

Note: Ex-Right Bonds Price Change % = Close / (Open × Adjusting Factor) × 100% - 100%,

Adjusting Factor = Ex-Right Price / Reg. Date Close.

2. 债券现货成交统计

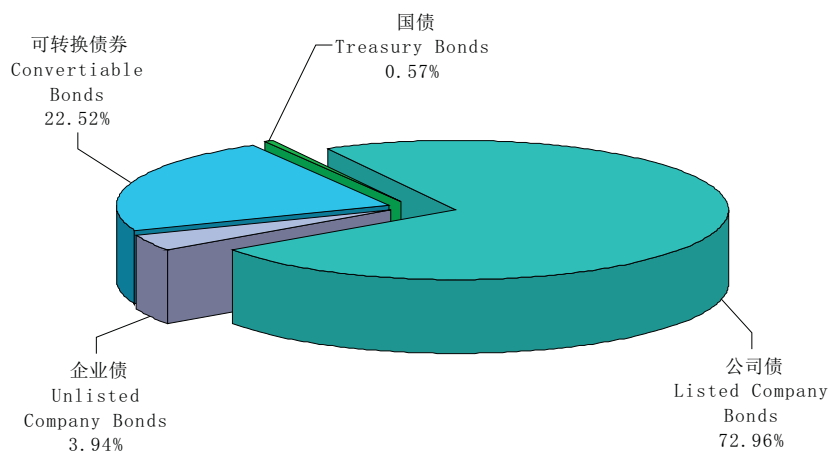
TRANSACTION OF BONDS

(1) 债券分类成交金额(二〇一五年)

BONDS TRADING VALUE BY SORT, 2015

百万元人民币, RMB Mil.

		全年成交金额 Value Traded	占债券比重 % of Total
国债	Treasury	1 696.43	0.5728
公司债	Listed Co.	216 098.26	72.9640
企业债	Unlisted Co.	11 664.65	3.9385
可转换债券	Convertible	66 711.73	22.5247
合计	Total	296 171.07	100.0000



2015 年债券分类成交份额

(2) 各债券成交面值、成交金额及占市场比例(二〇一五年)

BONDS TRADING PAR, VALUE & MARKET SHARE, 2015

百万元人民币, RMB Mil.

名次 Rank	代码 Code	债券名称 Bond	成交面值 Trading Par	占市场 % of Total	累计 %	代码 Code	债券名称 Bond	成交金额 Value	占市场 % of Total	累计 %
1	128009	歌尔转债	21 393.66	8.2032	8.2032	128009	歌尔转债	32 127.73	10.8477	10.8477
2	112138	12苏宁01	5 226.64	2.0041	10.2073	128007	通鼎转债	20 195.13	6.8187	17.6664
3	112164	12河钢01	4 816.02	1.8467	12.0539	112138	12苏宁01	5 339.22	1.8027	19.4692
4	128007	通鼎转债	4 774.40	1.8307	13.8846	112164	12河钢01	4 850.08	1.6376	21.1068
5	112220	14福星01	4 257.77	1.6326	15.5172	125089	深机转债	4 801.11	1.6211	22.7278
6	112144	12晨鸣债	3 262.92	1.2511	16.7684	112220	14福星01	4 714.27	1.5917	24.3196
7	112196	13苏宁债	3 243.61	1.2437	18.0121	112196	13苏宁债	3 396.70	1.1469	25.4664
8	112122	12建峰债	3 217.95	1.2339	19.2460	112144	12晨鸣债	3 319.59	1.1208	26.5873
9	112232	14长证债	3 125.65	1.1985	20.4445	112232	14长证债	3 203.13	1.0815	27.6688
10	112093	11亚迪01	3 078.99	1.1806	21.6251	112093	11亚迪01	3 127.77	1.0561	28.7249
11	112090	12中兴01	3 072.53	1.1781	22.8032	112090	12中兴01	3 072.44	1.0374	29.7622
12	125089	深机转债	2 903.17	1.1132	23.9164	112122	12建峰债	2 860.35	0.9658	30.7280
13	112154	12盐湖01	2 715.21	1.0411	24.9575	112154	12盐湖01	2 771.81	0.9359	31.6639
14	111051	09怀化债	2 395.74	0.9186	25.8762	128005	齐翔转债	2 650.72	0.8950	32.5589
15	112119	12恒邦债	2 391.91	0.9172	26.7933	111051	09怀化债	2 557.23	0.8634	33.4223
16	112234	14中弘债	2 385.00	0.9145	27.7078	112119	12恒邦债	2 437.64	0.8231	34.2454
17	112240	15华联债	2 247.47	0.8618	28.5696	112234	14中弘债	2 390.39	0.8071	35.0525
18	112190	11亚迪02	2 226.17	0.8536	29.4232	112240	15华联债	2 314.41	0.7814	37.4278
19	112014	09银基债	2 054.78	0.7879	30.2111	128008	齐峰转债	2 385.93	0.8056	35.8581
20	112080	12万向债	2 053.35	0.7873	30.9984	112190	11亚迪02	2 334.62	0.7883	36.6463
21	112188	13渤租债	1 977.01	0.7581	31.7565	112240	15华联债	2 164.54	0.7308	38.1586
22	112100	12盾安债	1 975.36	0.7574	32.5139	127002	徐工转债	2 164.54	0.7308	38.1586
23	112056	11远兴债	1 963.43	0.7529	33.2668	112080	12万向债	2 102.63	0.7099	38.8686
24	112048	11凯迪债	1 913.86	0.7339	34.0006	112048	11凯迪债	2 066.67	0.6978	39.5663
25	112070	12中泰债	1 898.57	0.7280	34.7286	112014	09银基债	2 040.50	0.6890	40.2553
26	112126	12科伦01	1 820.74	0.6981	35.4267	112188	13渤租债	2 034.93	0.6871	40.9424
27	112199	14铁岭债	1 806.28	0.6926	36.1193	112056	11远兴债	2 020.42	0.6822	41.6246
28	112069	12名牌债	1 785.18	0.6845	36.8038	112100	12盾安债	2 005.76	0.6772	42.3018
29	112109	12南糖债	1 760.85	0.6752	37.4790	112070	12中泰债	1 983.64	0.6698	42.9716
30	112037	11万方债	1 758.67	0.6743	38.1534	112199	14铁岭债	1 932.03	0.6523	43.6239
31	112079	12长安债	1 718.87	0.6591	38.8125	112126	12科伦01	1 869.09	0.6311	44.2550
32	112031	11晨鸣债	1 682.86	0.6453	39.4577	112069	12名牌债	1 838.58	0.6208	44.8758
33	128005	齐翔转债	1 642.42	0.6298	40.0875	112109	12南糖债	1 763.45	0.5954	45.4712
34	112068	11棕榈债	1 593.46	0.6110	40.6985	112037	11万方债	1 758.21	0.5936	46.0648
35	112235	15福星01	1 567.88	0.6012	41.2997	112079	12长安债	1 751.32	0.5913	46.6561
36	112124	11徐工02	1 563.87	0.5996	41.8993	112031	11晨鸣债	1 705.87	0.5760	47.2321
37	112130	12华包债	1 514.91	0.5809	42.4802	112235	15福星01	1 642.57	0.5546	47.7867
38	112193	13美邦01	1 503.05	0.5763	43.0565	112068	11棕榈债	1 626.79	0.5493	48.3360
39	112198	14欧菲债	1 495.25	0.5733	43.6299	128006	长青转债	1 589.27	0.5366	48.8726
40	112253	15荣盛01	1 476.22	0.5660	44.1959	112124	11徐工02	1 586.38	0.5356	49.4082
41	128008	齐峰转债	1 464.12	0.5614	44.7573	112198	14欧菲债	1 566.28	0.5288	49.9371
42	112121	12景兴债	1 453.42	0.5573	45.3146	112193	13美邦01	1 559.18	0.5264	50.4635
43	112053	11新筑债	1 449.46	0.5558	45.8704	112130	12华包债	1 520.24	0.5133	50.9768
44	112238	15振业债	1 440.61	0.5524	46.4228	112253	15荣盛01	1 496.09	0.5051	51.4820
45	112145	13荣信01	1 420.85	0.5448	46.9676	112238	15振业债	1 468.68	0.4959	51.9778
46	112137	12康得债	1 409.93	0.5406	47.5082	112137	12康得债	1 450.11	0.4896	52.4675
47	127002	徐工转债	1 395.41	0.5351	48.0433	112121	12景兴债	1 443.14	0.4873	52.9547
48	112077	12天沃债	1 376.05	0.5276	48.5709	112053	11新筑债	1 431.62	0.4834	53.4381
49	112179	13南洋债	1 373.36	0.5266	49.0975	112044	11中泰01	1 411.21	0.4765	53.9146
50	112094	11中利债	1 343.79	0.5153	49.6128	112077	12天沃债	1 409.95	0.4761	54.3907
51	112272	15金科01	1 322.60	0.5071	50.1199	112145	13荣信01	1 401.57	0.4732	54.8639
52	112030	11鲁西债	1 319.86	0.5061	50.6260	112179	13南洋债	1 384.75	0.4675	55.3314
53	112044	11中泰01	1 315.15	0.5043	51.1303	112094	11中利债	1 375.20	0.4643	55.7958
54	112120	12联发债	1 290.87	0.4950	51.6252	112030	11鲁西债	1 363.52	0.4604	56.2561
55	112153	12科伦02	1 283.14	0.4920	52.1172	112120	12联发债	1 330.68	0.4493	56.7054
56	112155	12正邦债	1 281.85	0.4915	52.6088	112142	12格林债	1 329.51	0.4489	57.1543
57	112097	12亚厦债	1 279.71	0.4907	53.0995	112272	15金科01	1 328.29	0.4485	57.6028
58	112208	14华邦01	1 276.05	0.4893	53.5887	112208	14华邦01	1 316.62	0.4445	58.0474
						112153	12科伦02	1 299.47	0.4388	58.4861

(2) 各债券成交面值、成交金额及占市场比例(二〇一五年)(续)

BONDS TRADING PAR, VALUE & MARKET SHARE, 2015 (Continued)

百万元人民币, RMB Mil.

名次 Rank	代码 Code	债券名称 Bond	成交面值 Trading Par	占市场 % of Total	累计 %	代码 Code	债券名称 Bond	成交金额 Value	占市场 % of Total	累计 %
59	112074	12 华茂债	1 270.19	0.4870	54.0758	112074	12 华茂债	1 291.52	0.4361	58.9222
60	112142	12 格林债	1 265.96	0.4854	54.5612	112097	12 亚厦债	1 287.98	0.4349	59.3571
61	112161	13 传化债	1 237.46	0.4745	55.0357	112107	12 云内债	1 284.38	0.4337	59.7907
62	112107	12 云内债	1 235.72	0.4738	55.5095	112224	14 兴蓉01	1 262.92	0.4264	60.2172
63	112055	11 徐工01	1 231.18	0.4721	55.9816	112055	11 徐工01	1 257.71	0.4247	60.6418
64	111039	ST 奈伦债	1 223.02	0.4690	56.4506	112155	12 正邦债	1 247.29	0.4211	61.0629
65	112224	14 兴蓉01	1 221.40	0.4683	56.9189	112161	13 传化债	1 245.50	0.4205	61.4835
66	112172	13 普邦债	1 219.92	0.4678	57.3867	112172	13 普邦债	1 224.02	0.4133	61.8968
67	112150	12 银轮债	1 184.57	0.4542	57.8409	112083	11 国星债	1 216.92	0.4109	62.3076
68	112083	11 国星债	1 180.67	0.4527	58.2936	111063	11 富阳债	1 205.81	0.4071	62.7148
69	112165	12 德豪债	1 175.99	0.4509	58.7445	112150	12 银轮债	1 203.74	0.4064	63.1212
70	112271	15 中粮01	1 174.00	0.4502	59.1947	112062	12 新都债	1 200.62	0.4054	63.5266
71	112110	12 东锆债	1 167.20	0.4475	59.6422	112038	11 锡业债	1 191.83	0.4024	63.9290
72	112038	11 锡业债	1 165.55	0.4469	60.0891	112165	12 德豪债	1 177.02	0.3974	64.3264
73	112062	12 新都债	1 156.04	0.4433	60.5324	112271	15 中粮01	1 172.96	0.3960	64.7225
74	112136	12 勤上01	1 155.74	0.4432	60.9756	112078	12 太钢01	1 167.03	0.3940	65.1165
75	111063	11 富阳债	1 150.49	0.4411	61.4167	112227	14 利源债	1 166.34	0.3938	65.5103
76	112078	12 太钢01	1 149.96	0.4409	61.8576	111039	ST 奈伦债	1 154.53	0.3898	65.9001
77	112260	15 阳房01	1 146.55	0.4396	62.2973	112260	15 阳房01	1 152.25	0.3890	66.2892
78	112227	14 利源债	1 135.12	0.4353	62.7325	112277	15 金街03	1 134.89	0.3832	66.6724
79	128006	长青转债	1 124.26	0.4311	63.1636	112136	12 勤上01	1 100.21	0.3715	67.0438
80	112277	15 金街03	1 124.04	0.4310	63.5946	112110	12 东锆债	1 061.13	0.3583	67.4021
81	112168	12 三维债	1 066.07	0.4088	64.0034	112158	12 民生债	993.05	0.3353	67.7374
82	112158	12 民生债	987.82	0.3788	64.3822	112219	14 渝发债	991.30	0.3347	68.0721
83	112174	13 广田01	975.22	0.3739	64.7561	112168	12 三维债	987.84	0.3335	68.4057
84	112002	08 中联债	968.49	0.3714	65.1274	112002	08 中联债	984.49	0.3324	68.7381
85	112219	14 渝发债	943.98	0.3620	65.4894	112174	13 广田01	981.02	0.3312	69.0693
86	112231	14 金贵债	934.88	0.3585	65.8479	112231	14 金贵债	955.89	0.3227	69.3920
87	112283	15 西部02	932.00	0.3574	66.2052	112028	11 冀能债	946.08	0.3194	69.7115
88	112028	11 冀能债	929.13	0.3563	66.5615	112181	13 广发01	935.26	0.3158	70.0273
89	112181	13 广发01	928.09	0.3559	66.9174	112283	15 西部02	931.99	0.3147	70.3419
90	112166	12 河钢02	911.37	0.3495	67.2668	112166	12 河钢02	931.72	0.3146	70.6565
91	112084	11 万家债	904.11	0.3467	67.6135	112258	15 荣盛03	909.41	0.3071	70.9636
92	112258	15 荣盛03	902.63	0.3461	67.9596	112084	11 万家债	904.21	0.3053	71.2689
93	112073	11 三钢02	898.85	0.3447	68.3043	112127	12 华西债	886.80	0.2994	71.5683
94	112178	12 墨龙01	885.64	0.3396	68.6439	112046	11 华孚01	885.52	0.2990	71.8673
95	112060	12 金风01	877.78	0.3366	68.9804	112060	12 金风01	878.17	0.2965	72.1638
96	112160	12 毅昌01	875.76	0.3358	69.3162	112073	11 三钢02	873.78	0.2950	72.4588
97	112046	11 华孚01	870.70	0.3339	69.6501	112132	12 制药债	869.88	0.2937	72.7525
98	112132	12 制药债	869.00	0.3332	69.9833	112262	15 荣安债	865.16	0.2921	73.0447
99	112127	12 华西债	868.65	0.3331	70.3164	112178	12 墨龙01	853.44	0.2882	73.3328
100	112262	15 荣安债	856.50	0.3284	70.6448	112059	11 联化债	853.29	0.2881	73.6209
101	112163	12 黑牛01	856.12	0.3283	70.9731	112156	12 中顺债	851.44	0.2875	73.9084
102	112156	12 中顺债	845.49	0.3242	71.2973	112160	12 毅昌01	848.40	0.2865	74.1949
103	112019	09 宜化债	837.66	0.3212	71.6185	112019	09 宜化债	845.40	0.2854	74.4803
104	112026	11 新兴01	818.52	0.3139	71.9323	112163	12 黑牛01	836.90	0.2826	74.7629
105	112146	12 希努01	817.52	0.3135	72.2458	112197	13 山证01	825.09	0.2786	75.0415
106	112244	15 国海债	814.00	0.3121	72.5579	112026	11 新兴01	824.20	0.2783	75.3197
107	112059	11 联化债	810.44	0.3108	72.8686	112243	15 东旭债	819.48	0.2767	75.5964
108	112243	15 东旭债	808.13	0.3099	73.1785	112244	15 国海债	819.12	0.2766	75.8730
109	112197	13 山证01	801.62	0.3074	73.4859	112146	12 希努01	808.31	0.2729	76.1459
110	112036	11 三钢01	798.97	0.3064	73.7922	112112	12 江泥01	795.03	0.2684	76.4144
111	112022	10 南玻02	765.14	0.2934	74.0856	112036	11 三钢01	785.44	0.2652	76.6796
112	112112	12 江泥01	757.68	0.2905	74.3762	112045	11 宗申债	784.14	0.2648	76.9443
113	112148	12 光电债	743.66	0.2851	74.6613	112022	10 南玻02	782.36	0.2642	77.2085
114	112045	11 宗申债	740.75	0.2840	74.9453	112148	12 光电债	751.56	0.2538	77.4622
115	112082	11 赤湾01	737.69	0.2829	75.2282	112082	11 赤湾01	739.80	0.2498	77.7120
116	111062	10 并高铁	725.99	0.2784	75.5066	111062	10 并高铁	729.89	0.2464	77.9585

(2) 各债券成交面值、成交金额及占市场比例(二〇一五年)(续)

BONDS TRADING PAR, VALUE & MARKET SHARE, 2015 (Continued)

百万元人民币, RMB Mil.

名次 Rank	代码 Code	债券名称 Bond	成交面值 Trading Par	占市场 % of Total	累计 %	代码 Code	债券名称 Bond	成交金额 Value	占市场 % of Total	累计 %
117	112268	15 东华01	703.17	0.2696	75.7762	112088	12 富春01	721.04	0.2435	78.2019
118	112149	12 芭田债	701.96	0.2692	76.0454	112218	14 山证01	718.16	0.2425	78.4444
119	112218	14 山证01	700.84	0.2687	76.3141	112149	12 芭田债	709.29	0.2395	78.6839
120	112088	12 富春01	700.67	0.2687	76.5827	112268	15 东华01	702.00	0.2370	78.9209
121	112089	12 万丰01	677.77	0.2599	76.8426	112089	12 万丰01	690.10	0.2330	79.1539
122	112180	12 奥飞债	656.60	0.2518	77.0944	112228	14 怡亚债	679.61	0.2295	79.3834
123	112131	12 露笑债	654.68	0.2510	77.3454	112204	14 好想债	675.30	0.2280	79.6114
124	112228	14 怡亚债	653.88	0.2507	77.5962	112180	12 奥飞债	662.80	0.2238	79.8352
125	112152	12 亚达债	653.26	0.2505	77.8466	112152	12 亚达债	658.15	0.2222	80.0574
126	112108	12 舜天债	651.06	0.2496	78.0963	111047	08 长兴债	657.07	0.2219	80.2793
127	111047	08 长兴债	650.47	0.2494	78.3457	112103	12 海型债	652.35	0.2203	80.4995
128	112116	12 中桥债	647.42	0.2482	78.5939	112131	12 露笑债	651.92	0.2201	80.7196
129	112257	15 荣盛02	646.97	0.2481	78.8420	112252	15 鄂能01	650.42	0.2196	80.9392
130	112103	12 海型债	640.93	0.2458	79.0878	112257	15 荣盛02	649.66	0.2194	81.1586
131	112252	15 鄂能01	637.59	0.2445	79.3323	112108	12 舜天债	649.07	0.2192	81.3778
132	112281	15 中洲债	635.33	0.2436	79.5759	112116	12 中桥债	639.38	0.2159	81.5936
133	112170	12 濮耐01	632.54	0.2425	79.8184	112096	12 国创债	636.65	0.2150	81.8086
134	112204	14 好想债	629.08	0.2412	80.0596	112281	15 中洲债	635.11	0.2144	82.0230
135	112096	12 国创债	627.77	0.2407	80.3003	112170	12 濮耐01	634.24	0.2141	82.2372
136	112266	15 利尔01	627.57	0.2406	80.5410	112221	14 万里债	630.06	0.2127	82.4499
137	112256	15 天保01	613.65	0.2353	80.7763	112266	15 利尔01	627.39	0.2118	82.6617
138	112141	12 金王债	611.90	0.2346	81.0109	112058	11 中粮01	625.28	0.2111	82.8729
139	112058	11 中粮01	610.18	0.2340	81.2449	112123	12 中山01	621.46	0.2098	83.0827
140	112229	14 白药01	607.07	0.2328	81.4776	112229	14 白药01	619.25	0.2091	83.2918
141	112221	14 万里债	606.95	0.2327	81.7104	112256	15 天保01	618.02	0.2087	83.5005
142	112071	11 智光债	594.49	0.2279	81.9383	112141	12 金王债	610.71	0.2062	83.7067
143	112039	11 黔轮债	592.03	0.2270	82.1653	112039	11 黔轮债	609.21	0.2057	83.9124
144	112192	13 赤湾01	589.17	0.2259	82.3912	112192	13 赤湾01	606.33	0.2047	84.1171
145	112123	12 中山01	588.27	0.2256	82.6168	112041	11 冀东01	599.94	0.2026	84.3196
146	112041	11 冀东01	582.02	0.2232	82.8400	112071	11 智光债	597.61	0.2018	84.5214
147	112021	10 南玻01	577.98	0.2216	83.0616	112021	10 南玻01	580.42	0.1960	84.7174
148	112177	13 围海债	577.50	0.2214	83.2830	112143	12 粤电01	576.46	0.1946	84.9120
149	111055	09 华西债	574.80	0.2204	83.5034	111055	09 华西债	576.25	0.1946	85.1066
150	112143	12 粤电01	572.36	0.2195	83.7229	112177	13 围海债	575.99	0.1945	85.3011
151	112276	15 金鸿债	554.00	0.2124	83.9353	112203	14 北农债	572.75	0.1934	85.4945
152	112287	15 海投债	551.11	0.2113	84.1466	112066	11 西建债	571.08	0.1928	85.6873
153	112264	15 亚迪01	551.10	0.2113	84.3579	112051	11 报喜02	567.08	0.1915	85.8788
154	112066	11 西建债	550.07	0.2109	84.5689	112230	14 司尔01	563.40	0.1902	86.0690
155	112296	15 东北债	550.00	0.2109	84.7798	111052	09 哈城投	557.29	0.1882	86.2571
156	111041	08 铁岭债	548.32	0.2102	84.9900	112276	15 金鸿债	555.64	0.1876	86.4448
157	112230	14 司尔01	544.84	0.2089	85.1989	111041	08 铁岭债	553.91	0.1870	86.6318
158	112203	14 北农债	536.70	0.2058	85.4047	112264	15 亚迪01	552.85	0.1867	86.8184
159	112051	11 报喜02	536.65	0.2058	85.6105	112296	15 东北债	551.19	0.1861	87.0045
160	112187	13 国元02	530.84	0.2035	85.8140	112287	15 海投债	548.74	0.1853	87.1898
161	111052	09 哈城投	528.48	0.2026	86.0167	112081	11 新野01	542.25	0.1831	87.3729
162	112081	11 新野01	528.22	0.2025	86.2192	112033	11 柳工02	541.80	0.1829	87.5559
163	112033	11 柳工02	527.92	0.2024	86.4216	112201	14 机电01	540.25	0.1824	87.7383
164	112201	14 机电01	515.04	0.1975	86.6191	112187	13 国元02	533.15	0.1800	87.9183
165	111060	10 佳城投	514.74	0.1974	86.8165	111060	10 佳城投	531.34	0.1794	88.0977
166	112050	11 报喜01	510.02	0.1956	87.0120	112035	11 国脉债	523.55	0.1768	88.2745
167	112035	11 国脉债	508.31	0.1949	87.2070	112050	11 报喜01	522.72	0.1765	88.4509
168	112233	14 漳发债	505.70	0.1939	87.4009	112233	14 漳发债	517.83	0.1748	88.6258
169	112236	15 本钢01	505.16	0.1937	87.5946	112236	15 本钢01	513.99	0.1735	88.7993
170	112282	15 西部01	500.00	0.1917	87.7863	112273	15 金街01	498.57	0.1683	88.9677
171	112273	15 金街01	497.11	0.1906	87.9769	112104	12 太钢02	493.29	0.1666	89.1342
172	112104	12 太钢02	492.31	0.1888	88.1657	112282	15 西部01	492.94	0.1664	89.3007
173	112267	15 阳房02	489.00	0.1875	88.3532	112267	15 阳房02	491.38	0.1659	89.4666
174	112086	12 圣农01	480.86	0.1844	88.5375	112213	14 中超债	489.97	0.1654	89.6320

(2) 各债券成交面值、成交金额及占市场比例(二〇一五年)(续)

BONDS TRADING PAR, VALUE & MARKET SHARE, 2015 (Continued)

百万元人民币, RMB Mil.

名次 Rank	代码 Code	债券名称 Bond	成交面值 Trading Par	占市场 % of Total	累计 %	代码 Code	债券名称 Bond	成交金额 Value	占市场 % of Total	累计 %
175	112213	14中 超 债	471.50	0.1808	88.7183	112086	12 圣 农 01	478.94	0.1617	89.7937
176	112250	15 云 旅 债	459.87	0.1763	88.8947	112052	11 许 继 债	478.26	0.1615	89.9552
177	112064	12 隆 平 债	458.10	0.1757	89.0703	112064	12 隆 平 债	475.07	0.1604	90.1156
178	112133	12 亚 夏 债	457.74	0.1755	89.2458	112043	11 东 控 02	466.77	0.1576	90.2732
179	112049	11 安 泰 01	455.99	0.1748	89.4207	112049	11 安 泰 01	464.78	0.1569	90.4301
180	112092	12 海 药 债	453.97	0.1741	89.5948	112047	11 海 大 债	461.23	0.1557	90.5859
181	112043	11 东 控 02	450.04	0.1726	89.7673	112057	11 东 磁 债	459.95	0.1553	90.7412
182	112057	11 东 磁 债	449.28	0.1723	89.9396	112092	12 海 药 债	459.59	0.1552	90.8963
183	112052	11 许 继 债	449.14	0.1722	90.1118	112250	15 云 旅 债	459.01	0.1550	91.0513
184	112047	11 海 大 债	447.66	0.1717	90.2835	112133	12 亚 夏 债	455.02	0.1536	91.2050
185	112128	12 湘 金 01	441.68	0.1694	90.4528	112128	12 湘 金 01	453.92	0.1533	91.3582
186	112217	14 东 江 01	429.73	0.1648	90.6176	112217	14 东 江 01	446.85	0.1509	91.5091
187	112118	12 金 螳 01	428.51	0.1643	90.7819	112102	12 大 康 债	438.67	0.1481	91.6572
188	112113	12 冀 东 01	426.87	0.1637	90.9456	112113	12 冀 东 01	436.22	0.1473	91.8045
189	112202	14 嘉 杰 债	424.93	0.1629	91.1085	112202	14 嘉 杰 债	434.60	0.1467	91.9512
190	112102	12 大 康 债	422.92	0.1622	91.2707	112118	12 金 螳 01	433.03	0.1462	92.0975
191	112189	12 瑞 泽 债	421.91	0.1618	91.4324	112215	14 万 马 01	430.42	0.1453	92.2428
192	112242	15 岭 南 债	416.54	0.1597	91.5922	112189	12 瑞 泽 债	423.10	0.1429	92.3856
193	112215	14 万 马 01	415.85	0.1595	91.7516	128002	东 华 转 债	420.26	0.1419	92.5275
194	112207	14 锦 龙 债	400.74	0.1537	91.9053	112242	15 岭 南 债	418.93	0.1414	92.6690
195	112072	ST 湘 鄂 债	400.24	0.1535	92.0587	112223	14 江 泥 01	414.69	0.1400	92.8090
196	112216	14 欣 旺 01	400.00	0.1534	92.2121	112207	14 锦 龙 债	413.20	0.1395	92.9485
197	112025	11 珠 海 债	397.58	0.1524	92.3646	112025	11 珠 海 债	406.89	0.1374	93.0859
198	112111	12 深 机 01	396.15	0.1519	92.5165	112216	14 欣 旺 01	399.96	0.1350	93.2209
199	112223	14 江 泥 01	394.51	0.1513	92.6677	112111	12 深 机 01	397.54	0.1342	93.3552
200	112169	12 中 财 债	389.43	0.1493	92.8171	112225	14 恒 运 01	389.58	0.1315	93.4867
201	111064	11 长 交 债	380.49	0.1459	92.9630	112169	12 中 财 债	388.77	0.1313	93.6180
202	112225	14 恒 运 01	375.61	0.1440	93.1070	111064	11 长 交 债	385.12	0.1300	93.7480
203	112076	12 雅 致 02	374.83	0.1437	93.2507	112072	ST 湘 鄂 债	382.20	0.1290	93.8770
204	112214	14 杰 赛 债	367.22	0.1408	93.3915	112214	14 杰 赛 债	377.82	0.1276	94.0046
205	111067	14 邯 中 小	363.00	0.1392	93.5307	126729	燕 京 转 债	377.06	0.1273	94.1319
206	112134	12 合 兴 债	357.51	0.1371	93.6678	112076	12 雅 致 02	376.14	0.1270	94.2589
207	112034	11 陕 气 债	354.25	0.1358	93.8036	112034	11 陕 气 债	375.22	0.1267	94.3856
208	112171	12 久 联 债	354.11	0.1358	93.9394	111067	14 邯 中 小	369.05	0.1246	94.5102
209	111059	09 宿 建 投	349.51	0.1340	94.0734	112117	12 福 发 债	368.51	0.1244	94.6347
210	112117	12 福 发 债	349.31	0.1339	94.2074	112134	12 合 兴 债	363.92	0.1229	94.7575
211	112067	11 冀 东 02	342.16	0.1312	94.3386	111059	09 宿 建 投	361.59	0.1221	94.8796
212	112212	14 中 山 债	341.96	0.1311	94.4697	112171	12 久 联 债	359.29	0.1213	95.0009
213	112140	12 基 地 债	341.53	0.1310	94.6006	112140	12 基 地 债	356.06	0.1202	95.1211
214	112157	12 科 陆 01	324.80	0.1245	94.7252	112067	11 冀 东 02	353.52	0.1194	95.2405
215	112286	15 海 伟 01	316.90	0.1215	94.8467	112212	14 中 山 债	349.23	0.1179	95.3584
216	112247	15 华 东 债	310.00	0.1189	94.9656	112157	12 科 陆 01	327.41	0.1105	95.4690
217	112255	15 濮 耐 01	309.41	0.1186	95.0842	112286	15 海 伟 01	317.00	0.1070	95.5760
218	112135	12 蓝 标 01	308.20	0.1182	95.2024	112247	15 华 东 债	315.27	0.1064	95.6825
219	112167	12 莱 士 债	307.05	0.1177	95.3201	112167	12 莱 士 债	310.82	0.1049	95.7874
220	112101	12 安 泰 债	299.69	0.1149	95.4350	112255	15 濮 耐 01	310.08	0.1047	95.8921
221	112237	15 辉 煌 01	296.00	0.1135	95.5485	112135	12 蓝 标 01	307.29	0.1038	95.9958
222	112162	12 粤 电 债	283.27	0.1086	95.6571	112101	12 安 泰 债	303.51	0.1025	96.0983
223	112098	11 新 野 02	276.82	0.1061	95.7633	112237	15 辉 煌 01	298.22	0.1007	96.1990
224	112139	12 北 新 债	274.27	0.1052	95.8684	112162	12 粤 电 债	287.71	0.0971	96.2962
225	112024	10 煤 气 02	274.16	0.1051	95.9736	112098	11 新 野 02	280.75	0.0948	96.3910
226	112175	13 三 九 01	271.21	0.1040	96.0776	112139	12 北 新 债	279.36	0.0943	96.4853
227	112194	13 东 北 01	267.15	0.1024	96.1800	112194	13 东 北 01	278.80	0.0941	96.5794
228	126729	燕 京 转 债	266.99	0.1024	96.2824	112175	13 三 九 01	274.21	0.0926	96.6720
229	101423	国 债 14 2 3	260.00	0.0997	96.3821	112210	14 金 禾 债	266.67	0.0900	96.7620
230	112210	14 金 禾 债	259.61	0.0995	96.4816	111057	09 尧 城 投	263.14	0.0888	96.8509
231	111057	09 尧 城 投	258.71	0.0992	96.5808	101423	国 债 14 2 3	260.49	0.0880	96.9388
232	112209	14 雏 鹰 债	240.00	0.0920	96.6728	112024	10 煤 气 02	246.88	0.0834	97.0222

(2) 各债券成交面值、成交金额及占市场比例(二〇一五年)(续)

BONDS TRADING PAR, VALUE & MARKET SHARE, 2015 (Continued)

百万元人民币, RMB Mil.

名次 Rank	代码 Code	债券名称 Bond	成交面值 Trading Par	占市场 % of Total	累计 %	代码 Code	债券名称 Bond	成交金额 Value	占市场 % of Total	累计 %
233	112279	15 渤租 01	240.00	0.0920	96.7649	112279	15 渤租 01	241.02	0.0814	97.1036
234	108077	贴债 15 03	218.00	0.0836	96.8484	112209	14 雏鹰债	239.71	0.0809	97.1845
235	111056	09 湖交投	217.53	0.0834	96.9318	111056	09 湖交投	218.25	0.0737	97.2582
236	112106	12 太钢 03	212.25	0.0814	97.0132	111058	09 黄城投	217.98	0.0736	97.3318
237	101422	国债 14 22	210.00	0.0805	97.0938	108077	贴债 15 03	215.67	0.0728	97.4046
238	111058	09 黄城投	209.09	0.0802	97.1739	112106	12 太钢 03	214.84	0.0725	97.4772
239	112275	15 搜特债	208.03	0.0798	97.2537	101422	国债 14 22	210.57	0.0711	97.5483
240	112001	08 粤电债	206.79	0.0793	97.3330	112275	15 搜特债	209.92	0.0709	97.6191
241	112125	12 海翔债	200.34	0.0768	97.4098	112001	08 粤电债	206.87	0.0698	97.6890
242	101039	国债 10 39	200.00	0.0767	97.4865	101039	国债 10 39	200.66	0.0678	97.7567
243	112278	15 东莞债	200.00	0.0767	97.5632	112278	15 东莞债	200.51	0.0677	97.8244
244	112147	13 恒顺债	192.00	0.0736	97.6368	112125	12 海翔债	199.50	0.0674	97.8918
245	112241	15 广田债	189.00	0.0725	97.7093	112241	15 广田债	192.67	0.0651	97.9568
246	112294	15 海伟 02	186.00	0.0713	97.7806	112147	13 恒顺债	192.40	0.0650	98.0218
247	112159	12 金刚债	182.80	0.0701	97.8507	112294	15 海伟 02	186.09	0.0628	98.0846
248	112259	15 甘电债	182.00	0.0698	97.9205	112159	12 金刚债	182.76	0.0617	98.1464
249	112246	15 金一债	180.00	0.0690	97.9895	112259	15 甘电债	181.84	0.0614	98.2078
250	112191	13 天晟 01	175.00	0.0671	98.0566	112246	15 金一债	180.07	0.0608	98.2686
251	111042	08 嘉城投	174.36	0.0669	98.1234	111042	08 嘉城投	175.23	0.0592	98.3277
252	128002	东华转债	171.25	0.0657	98.1891	112191	13 天晟 01	174.54	0.0589	98.3866
253	111048	09 渝水投	170.37	0.0653	98.2544	112075	12 雅致 01	171.70	0.0580	98.4446
254	112063	11 常山债	169.97	0.0652	98.3196	111048	09 渝水投	171.27	0.0578	98.5024
255	112075	12 雅致 01	169.95	0.0652	98.3848	112063	11 常山债	170.08	0.0574	98.5599
256	112280	15 东华 02	168.00	0.0644	98.4492	112280	15 东华 02	168.02	0.0567	98.6166
257	112176	13 大立债	161.19	0.0618	98.5110	112176	13 大立债	162.32	0.0548	98.6714
258	111065	11 豫中小	160.08	0.0614	98.5724	112298	15 新证债	160.01	0.0540	98.7254
259	112298	15 新证债	160.00	0.0614	98.6337	111065	11 豫中小	157.74	0.0533	98.7787
260	111045	08 西城投	150.39	0.0577	98.6914	111045	08 西城投	152.14	0.0514	98.8301
261	112095	12 康盛债	148.00	0.0567	98.7481	112095	12 康盛债	148.16	0.0500	98.8801
262	112040	11 建能债	142.78	0.0547	98.8029	112040	11 建能债	147.81	0.0499	98.9300
263	112269	15 涪陵 01	140.00	0.0537	98.8566	112269	15 涪陵 01	140.08	0.0473	98.9773
264	101505	国债 15 05	130.12	0.0499	98.9065	101405	国债 14 05	133.68	0.0451	99.0224
265	112284	15 渤租 02	130.00	0.0498	98.9563	101505	国债 15 05	131.94	0.0445	99.0670
266	101405	国债 14 05	120.00	0.0460	99.0023	112284	15 渤租 02	130.63	0.0441	99.1111
267	112200	14 三聚债	120.00	0.0460	99.0483	111023	03 中铁债	120.46	0.0407	99.1518
268	111023	03 中铁债	118.47	0.0454	99.0938	112200	14 三聚债	120.00	0.0405	99.1923
269	112270	15 华邦债	117.34	0.0450	99.1388	112270	15 华邦债	117.77	0.0398	99.2320
270	112226	14 科陆 01	111.60	0.0428	99.1815	112226	14 科陆 01	114.90	0.0388	99.2708
271	111050	09 华菱债	104.98	0.0403	99.2218	111050	09 华菱债	105.15	0.0355	99.3063
272	111026	05 粤交通	99.92	0.0383	99.2601	111026	05 粤交通	105.01	0.0355	99.3418
273	112249	15 博彦债	97.45	0.0374	99.2975	112249	15 博彦债	97.80	0.0330	99.3748
274	112023	10 煤气 01	90.95	0.0349	99.3324	112023	10 煤气 01	90.22	0.0305	99.4053
275	108081	贴债 15 07	90.00	0.0345	99.3669	108081	贴债 15 07	88.96	0.0300	99.4353
276	112245	15 顺鑫 01	82.20	0.0315	99.3984	112245	15 顺鑫 01	82.84	0.0280	99.4633
277	112105	12 东宝债	80.00	0.0307	99.4291	112105	12 东宝债	80.00	0.0270	99.4903
278	112291	15 渝外贸	80.00	0.0307	99.4597	112291	15 渝外贸	79.92	0.0270	99.5173
279	111035	06 节能债	78.61	0.0301	99.4899	111035	06 节能债	78.87	0.0266	99.5439
280	112085	12 乐视 01	75.00	0.0288	99.5186	112114	12 冀东 02	78.29	0.0264	99.5703
281	112114	12 冀东 02	74.89	0.0287	99.5473	101318	国债 13 18	75.22	0.0254	99.5957
282	112129	ST 华锦债	70.43	0.0270	99.5744	112085	12 乐视 01	74.70	0.0252	99.6210
283	101318	国债 13 18	70.00	0.0268	99.6012	111030	05 泰达债	69.59	0.0235	99.6445
284	111030	05 泰达债	69.22	0.0265	99.6277	112211	14 搜特 01	67.77	0.0229	99.6673
285	112211	14 搜特 01	64.36	0.0247	99.6524	112129	ST 华锦债	65.70	0.0222	99.6895
286	112173	12 南港债	62.04	0.0238	99.6762	112173	12 南港债	61.81	0.0209	99.7104
287	112099	12 乐视 02	60.97	0.0234	99.6996	112099	12 乐视 02	60.97	0.0206	99.7310
288	100303	国债 03 03	60.04	0.0230	99.7226	100303	国债 03 03	60.38	0.0204	99.7514
289	111019	02 广核债	54.47	0.0209	99.7435	111019	02 广核债	55.74	0.0188	99.7702
290	112020	10 大亚债	53.15	0.0204	99.7639	112020	10 大亚债	53.13	0.0179	99.7881

(2) 各债券成交面值、成交金额及占市场比例(二〇一五年)(续)

BONDS TRADING PAR, VALUE & MARKET SHARE, 2015 (Continued)

百万元人民币, RMB Mil.

名次 Rank	代码 Code	债券名称 Bond	成交面值 Trading Par	占市场 % of Total	累计 %	代码 Code	债券名称 Bond	成交金额 Value	占市场 % of Total	累计 %
291	112251	15 恒运债	50.67	0.0194	99.7833	112251	15 恒运债	50.76	0.0171	99.8053
292	112115	12 冀东03	49.04	0.0188	99.8021	112115	12 冀东03	50.41	0.0170	99.8223
293	111032	06 鲁能债	47.76	0.0183	99.8204	111032	06 鲁能债	47.64	0.0161	99.8384
294	111018	02 电网15	45.14	0.0173	99.8377	111018	02 电网15	46.20	0.0156	99.8540
295	111031	06 鄂能债	40.79	0.0156	99.8534	111031	06 鄂能债	41.17	0.0139	99.8679
296	101104	国债1104	40.00	0.0153	99.8687	101104	国债1104	40.09	0.0135	99.8814
297	108091	贴债1516	40.00	0.0153	99.8840	108091	贴债1516	39.75	0.0134	99.8948
298	101019	国债1019	36.00	0.0138	99.8978	101019	国债1019	36.77	0.0124	99.9072
299	100213	国债0213	31.58	0.0121	99.9100	101425	国债1425	36.25	0.0122	99.9195
300	101204	国债1204	30.00	0.0115	99.9215	100213	国债0213	31.41	0.0106	99.9301
301	101425	国债1425	30.00	0.0115	99.9330	101204	国债1204	30.33	0.0102	99.9403
302	112254	15 湘金01	30.00	0.0115	99.9445	112254	15 湘金01	30.06	0.0101	99.9505
303	101512	国债1512	23.21	0.0089	99.9534	101512	国债1512	23.22	0.0078	99.9583
304	101507	国债1507	20.02	0.0077	99.9610	101507	国债1507	20.39	0.0069	99.9652
305	101526	国债1526	20.00	0.0077	99.9687	101526	国债1526	20.23	0.0068	99.9720
306	112032	11 柳工01	11.42	0.0044	99.9731	112032	11 柳工01	11.44	0.0039	99.9759
307	101002	国债1002	10.00	0.0038	99.9769	101002	国债1002	10.19	0.0034	99.9793
308	101511	国债1511	10.00	0.0038	99.9808	101511	国债1511	10.18	0.0034	99.9828
309	112004	08 中粮债	8.43	0.0032	99.9840	112004	08 中粮债	9.00	0.0030	99.9858
310	112186	13 国元01	7.82	0.0030	99.9870	112186	13 国元01	8.04	0.0027	99.9885
311	112263	15 中房债	3.92	0.0015	99.9885	112263	15 中房债	3.93	0.0013	99.9898
312	112065	12 柳工债	3.90	0.0015	99.9900	112263	15 中房债	3.92	0.0013	99.9912
313	101303	国债1303	3.83	0.0015	99.9915	101303	国债1303	3.85	0.0013	99.9925
314	101308	国债1308	3.82	0.0015	99.9929	101308	国债1308	3.83	0.0013	99.9938
315	108071	贴债1405	3.78	0.0014	99.9944	108071	贴债1405	3.75	0.0013	99.9950
316	101311	国债1311	2.85	0.0011	99.9955	101311	国债1311	2.78	0.0009	99.9960
317	112265	15 中环债	2.70	0.0010	99.9965	112265	15 中环债	2.71	0.0009	99.9969
318	112274	15 金街02	2.02	0.0008	99.9973	101917	国债917	2.08	0.0007	99.9976
319	101917	国债917	1.99	0.0008	99.9980	112274	15 金街02	2.07	0.0007	99.9983
320	101313	国债1313	1.50	0.0006	99.9986	101313	国债1313	1.48	0.0005	99.9988
321	100501	国债0501	1.29	0.0005	99.9991	100501	国债0501	1.30	0.0004	99.9992
322	112027	11 新兴02	0.65	0.0002	99.9994	112027	11 新兴02	0.64	0.0002	99.9994
323	112029	11 软控债	0.64	0.0002	99.9996	112029	11 软控债	0.64	0.0002	99.9997
324	101502	国债1502	0.43	0.0002	99.9998	101502	国债1502	0.42	0.0001	99.9998
325	101320	国债1320	0.35	0.0001	99.9999	101320	国债1320	0.36	0.0001	99.9999
326	101315	国债1315	0.12	0.0000	99.9999	101315	国债1315	0.12	0.0000	100.0000
327	101516	国债1516	0.09	0.0000	100.0000	101516	国债1516	0.09	0.0000	100.0000
328	111049	09 绍水务	0.02	0.0000	100.0000	111049	09 绍水务	0.02	0.0000	100.0000
329	112295	15 司尔债	0.01	0.0000	100.0000	112295	15 司尔债	0.01	0.0000	100.0000
330	111029	06 豫投债	0.01	0.0000	100.0000	111029	06 豫投债	0.01	0.0000	100.0000
331	101017	国债1017	0.00	0.0000	100.0000	101017	国债1017	0.00	0.0000	100.0000
332	101013	国债1013	0.00	0.0000	100.0000	101013	国债1013	0.00	0.0000	100.0000
333	100807	国债0807	0.00	0.0000	100.0000	100807	国债0807	0.00	0.0000	100.0000
334	101008	国债1008	0.00	0.0000	100.0000	101008	国债1008	0.00	0.0000	100.0000
335	101207	国债1207	0.00	0.0000	100.0000	101207	国债1207	0.00	0.0000	100.0000
336	101217	国债1217	0.00	0.0000	100.0000	101217	国债1217	0.00	0.0000	100.0000
337	101028	国债1028	0.00	0.0000	100.0000	101028	国债1028	0.00	0.0000	100.0000
338	100504	国债0504	0.00	0.0000	100.0000	100504	国债0504	0.00	0.0000	100.0000
339	100512	国债0512	0.00	0.0000	100.0000	100512	国债0512	0.00	0.0000	100.0000
340	100603	国债0603	0.00	0.0000	100.0000	100603	国债0603	0.00	0.0000	100.0000
341	100609	国债0609	0.00	0.0000	100.0000	100609	国债0609	0.00	0.0000	100.0000
342	100616	国债0616	0.00	0.0000	100.0000	100616	国债0616	0.00	0.0000	100.0000
343	100619	国债0619	0.00	0.0000	100.0000	100619	国债0619	0.00	0.0000	100.0000
344	100703	国债0703	0.00	0.0000	100.0000	100703	国债0703	0.00	0.0000	100.0000
345	100706	国债0706	0.00	0.0000	100.0000	100706	国债0706	0.00	0.0000	100.0000
346	100710	国债0710	0.00	0.0000	100.0000	100710	国债0710	0.00	0.0000	100.0000
347	100713	国债0713	0.00	0.0000	100.0000	100713	国债0713	0.00	0.0000	100.0000
348	100801	国债0801	0.00	0.0000	100.0000	100801	国债0801	0.00	0.0000	100.0000

(2) 各债券成交面值、成交金额及占市场比例(二〇一五年)(续)

BONDS TRADING PAR, VALUE & MARKET SHARE, 2015 (Continued)

百万元人民币, RMB Mil.

名次 Rank	代码 Code	债券名称 Bond	成交面值 Trading Par	占市场 % of Total	累计 %	代码 Code	债券名称 Bond	成交金额 Value	占市场 % of Total	累计 %
349	100802	国债0802	0.00	0.0000	100.0000	100802	国债0802	0.00	0.0000	100.0000
350	100803	国债0803	0.00	0.0000	100.0000	100803	国债0803	0.00	0.0000	100.0000
351	100806	国债0806	0.00	0.0000	100.0000	100806	国债0806	0.00	0.0000	100.0000
352	100810	国债0810	0.00	0.0000	100.0000	100810	国债0810	0.00	0.0000	100.0000
353	100813	国债0813	0.00	0.0000	100.0000	100813	国债0813	0.00	0.0000	100.0000
354	100814	国债0814	0.00	0.0000	100.0000	100814	国债0814	0.00	0.0000	100.0000
355	100818	国债0818	0.00	0.0000	100.0000	100818	国债0818	0.00	0.0000	100.0000
356	100820	国债0820	0.00	0.0000	100.0000	100820	国债0820	0.00	0.0000	100.0000
357	100822	国债0822	0.00	0.0000	100.0000	100822	国债0822	0.00	0.0000	100.0000
358	100823	国债0823	0.00	0.0000	100.0000	100823	国债0823	0.00	0.0000	100.0000
359	100825	国债0825	0.00	0.0000	100.0000	100825	国债0825	0.00	0.0000	100.0000
360	100901	国债0901	0.00	0.0000	100.0000	100901	国债0901	0.00	0.0000	100.0000
361	100902	国债0902	0.00	0.0000	100.0000	100902	国债0902	0.00	0.0000	100.0000
362	100903	国债0903	0.00	0.0000	100.0000	100903	国债0903	0.00	0.0000	100.0000
363	100905	国债0905	0.00	0.0000	100.0000	100905	国债0905	0.00	0.0000	100.0000
364	100906	国债0906	0.00	0.0000	100.0000	100906	国债0906	0.00	0.0000	100.0000
365	100907	国债0907	0.00	0.0000	100.0000	100907	国债0907	0.00	0.0000	100.0000
366	100911	国债0911	0.00	0.0000	100.0000	100911	国债0911	0.00	0.0000	100.0000
367	100912	国债0912	0.00	0.0000	100.0000	100912	国债0912	0.00	0.0000	100.0000
368	100913	国债0913	0.00	0.0000	100.0000	100913	国债0913	0.00	0.0000	100.0000
369	100916	国债0916	0.00	0.0000	100.0000	100916	国债0916	0.00	0.0000	100.0000
370	100917	国债0917	0.00	0.0000	100.0000	100917	国债0917	0.00	0.0000	100.0000
371	100919	国债0919	0.00	0.0000	100.0000	100919	国债0919	0.00	0.0000	100.0000
372	100920	国债0920	0.00	0.0000	100.0000	100920	国债0920	0.00	0.0000	100.0000
373	100923	国债0923	0.00	0.0000	100.0000	100923	国债0923	0.00	0.0000	100.0000
374	100925	国债0925	0.00	0.0000	100.0000	100925	国债0925	0.00	0.0000	100.0000
375	100926	国债0926	0.00	0.0000	100.0000	100926	国债0926	0.00	0.0000	100.0000
376	100927	国债0927	0.00	0.0000	100.0000	100927	国债0927	0.00	0.0000	100.0000
377	100930	国债0930	0.00	0.0000	100.0000	100930	国债0930	0.00	0.0000	100.0000
378	100932	国债0932	0.00	0.0000	100.0000	100932	国债0932	0.00	0.0000	100.0000
379	101003	国债1003	0.00	0.0000	100.0000	101003	国债1003	0.00	0.0000	100.0000
380	101005	国债1005	0.00	0.0000	100.0000	101005	国债1005	0.00	0.0000	100.0000
381	101007	国债1007	0.00	0.0000	100.0000	101007	国债1007	0.00	0.0000	100.0000
382	101009	国债1009	0.00	0.0000	100.0000	101009	国债1009	0.00	0.0000	100.0000
383	101010	国债1010	0.00	0.0000	100.0000	101010	国债1010	0.00	0.0000	100.0000
384	101012	国债1012	0.00	0.0000	100.0000	101012	国债1012	0.00	0.0000	100.0000
385	101014	国债1014	0.00	0.0000	100.0000	101014	国债1014	0.00	0.0000	100.0000
386	101015	国债1015	0.00	0.0000	100.0000	101015	国债1015	0.00	0.0000	100.0000
387	101018	国债1018	0.00	0.0000	100.0000	101018	国债1018	0.00	0.0000	100.0000
388	101020	国债1020	0.00	0.0000	100.0000	101020	国债1020	0.00	0.0000	100.0000
389	101022	国债1022	0.00	0.0000	100.0000	101022	国债1022	0.00	0.0000	100.0000
390	101023	国债1023	0.00	0.0000	100.0000	101023	国债1023	0.00	0.0000	100.0000
391	101024	国债1024	0.00	0.0000	100.0000	101024	国债1024	0.00	0.0000	100.0000
392	101026	国债1026	0.00	0.0000	100.0000	101026	国债1026	0.00	0.0000	100.0000
393	101027	国债1027	0.00	0.0000	100.0000	101027	国债1027	0.00	0.0000	100.0000
394	101029	国债1029	0.00	0.0000	100.0000	101029	国债1029	0.00	0.0000	100.0000
395	101031	国债1031	0.00	0.0000	100.0000	101031	国债1031	0.00	0.0000	100.0000
396	101032	国债1032	0.00	0.0000	100.0000	101032	国债1032	0.00	0.0000	100.0000
397	101033	国债1033	0.00	0.0000	100.0000	101033	国债1033	0.00	0.0000	100.0000
398	101034	国债1034	0.00	0.0000	100.0000	101034	国债1034	0.00	0.0000	100.0000
399	101037	国债1037	0.00	0.0000	100.0000	101037	国债1037	0.00	0.0000	100.0000
400	101038	国债1038	0.00	0.0000	100.0000	101038	国债1038	0.00	0.0000	100.0000
401	101040	国债1040	0.00	0.0000	100.0000	101040	国债1040	0.00	0.0000	100.0000
402	101041	国债1041	0.00	0.0000	100.0000	101041	国债1041	0.00	0.0000	100.0000
403	101102	国债1102	0.00	0.0000	100.0000	101102	国债1102	0.00	0.0000	100.0000
404	101103	国债1103	0.00	0.0000	100.0000	101103	国债1103	0.00	0.0000	100.0000
405	101105	国债1105	0.00	0.0000	100.0000	101105	国债1105	0.00	0.0000	100.0000
406	101106	国债1106	0.00	0.0000	100.0000	101106	国债1106	0.00	0.0000	100.0000

(2) 各债券成交面值、成交金额及占市场比例(二〇一五年)(续)

BONDS TRADING PAR, VALUE & MARKET SHARE, 2015 (Continued)

百万元人民币, RMB Mil.

名次 Rank	代码 Code	债券名称 Bond	成交面值 Trading Par	占市场 % of Total	累计 %	代码 Code	债券名称 Bond	成交金额 Value	占市场 % of Total	累计 %
407	101108	国债1108	0.00	0.0000	100.0000	101108	国债1108	0.00	0.0000	100.0000
408	101110	国债1110	0.00	0.0000	100.0000	101110	国债1110	0.00	0.0000	100.0000
409	101112	国债1112	0.00	0.0000	100.0000	101112	国债1112	0.00	0.0000	100.0000
410	101114	国债1114	0.00	0.0000	100.0000	101114	国债1114	0.00	0.0000	100.0000
411	101115	国债1115	0.00	0.0000	100.0000	101115	国债1115	0.00	0.0000	100.0000
412	101116	国债1116	0.00	0.0000	100.0000	101116	国债1116	0.00	0.0000	100.0000
413	101117	国债1117	0.00	0.0000	100.0000	101117	国债1117	0.00	0.0000	100.0000
414	101119	国债1119	0.00	0.0000	100.0000	101119	国债1119	0.00	0.0000	100.0000
415	101121	国债1121	0.00	0.0000	100.0000	101121	国债1121	0.00	0.0000	100.0000
416	101122	国债1122	0.00	0.0000	100.0000	101122	国债1122	0.00	0.0000	100.0000
417	101123	国债1123	0.00	0.0000	100.0000	101123	国债1123	0.00	0.0000	100.0000
418	101124	国债1124	0.00	0.0000	100.0000	101124	国债1124	0.00	0.0000	100.0000
419	101203	国债1203	0.00	0.0000	100.0000	101203	国债1203	0.00	0.0000	100.0000
420	101205	国债1205	0.00	0.0000	100.0000	101205	国债1205	0.00	0.0000	100.0000
421	101206	国债1206	0.00	0.0000	100.0000	101206	国债1206	0.00	0.0000	100.0000
422	101208	国债1208	0.00	0.0000	100.0000	101208	国债1208	0.00	0.0000	100.0000
423	101209	国债1209	0.00	0.0000	100.0000	101209	国债1209	0.00	0.0000	100.0000
424	101210	国债1210	0.00	0.0000	100.0000	101210	国债1210	0.00	0.0000	100.0000
425	101212	国债1212	0.00	0.0000	100.0000	101212	国债1212	0.00	0.0000	100.0000
426	101213	国债1213	0.00	0.0000	100.0000	101213	国债1213	0.00	0.0000	100.0000
427	101214	国债1214	0.00	0.0000	100.0000	101214	国债1214	0.00	0.0000	100.0000
428	101215	国债1215	0.00	0.0000	100.0000	101215	国债1215	0.00	0.0000	100.0000
429	101216	国债1216	0.00	0.0000	100.0000	101216	国债1216	0.00	0.0000	100.0000
430	101218	国债1218	0.00	0.0000	100.0000	101218	国债1218	0.00	0.0000	100.0000
431	101220	国债1220	0.00	0.0000	100.0000	101220	国债1220	0.00	0.0000	100.0000
432	101221	国债1221	0.00	0.0000	100.0000	101221	国债1221	0.00	0.0000	100.0000
433	101301	国债1301	0.00	0.0000	100.0000	101301	国债1301	0.00	0.0000	100.0000
434	101304	国债1304	0.00	0.0000	100.0000	101304	国债1304	0.00	0.0000	100.0000
435	101305	国债1305	0.00	0.0000	100.0000	101305	国债1305	0.00	0.0000	100.0000
436	101306	国债1306	0.00	0.0000	100.0000	101306	国债1306	0.00	0.0000	100.0000
437	101309	国债1309	0.00	0.0000	100.0000	101309	国债1309	0.00	0.0000	100.0000
438	101310	国债1310	0.00	0.0000	100.0000	101310	国债1310	0.00	0.0000	100.0000
439	101312	国债1312	0.00	0.0000	100.0000	101312	国债1312	0.00	0.0000	100.0000
440	101316	国债1316	0.00	0.0000	100.0000	101316	国债1316	0.00	0.0000	100.0000
441	101317	国债1317	0.00	0.0000	100.0000	101317	国债1317	0.00	0.0000	100.0000
442	101319	国债1319	0.00	0.0000	100.0000	101319	国债1319	0.00	0.0000	100.0000
443	101321	国债1321	0.00	0.0000	100.0000	101321	国债1321	0.00	0.0000	100.0000
444	101323	国债1323	0.00	0.0000	100.0000	101323	国债1323	0.00	0.0000	100.0000
445	101324	国债1324	0.00	0.0000	100.0000	101324	国债1324	0.00	0.0000	100.0000
446	101325	国债1325	0.00	0.0000	100.0000	101325	国债1325	0.00	0.0000	100.0000
447	101401	国债1401	0.00	0.0000	100.0000	101401	国债1401	0.00	0.0000	100.0000
448	101402	国债1402	0.00	0.0000	100.0000	101402	国债1402	0.00	0.0000	100.0000
449	101403	国债1403	0.00	0.0000	100.0000	101403	国债1403	0.00	0.0000	100.0000
450	101404	国债1404	0.00	0.0000	100.0000	101404	国债1404	0.00	0.0000	100.0000
451	101406	国债1406	0.00	0.0000	100.0000	101406	国债1406	0.00	0.0000	100.0000
452	101407	国债1407	0.00	0.0000	100.0000	101407	国债1407	0.00	0.0000	100.0000
453	101408	国债1408	0.00	0.0000	100.0000	101408	国债1408	0.00	0.0000	100.0000
454	101409	国债1409	0.00	0.0000	100.0000	101409	国债1409	0.00	0.0000	100.0000
455	101410	国债1410	0.00	0.0000	100.0000	101410	国债1410	0.00	0.0000	100.0000
456	101411	国债1411	0.00	0.0000	100.0000	101411	国债1411	0.00	0.0000	100.0000
457	101412	国债1412	0.00	0.0000	100.0000	101412	国债1412	0.00	0.0000	100.0000
458	101413	国债1413	0.00	0.0000	100.0000	101413	国债1413	0.00	0.0000	100.0000
459	101414	国债1414	0.00	0.0000	100.0000	101414	国债1414	0.00	0.0000	100.0000
460	101415	国债1415	0.00	0.0000	100.0000	101415	国债1415	0.00	0.0000	100.0000
461	101416	国债1416	0.00	0.0000	100.0000	101416	国债1416	0.00	0.0000	100.0000
462	101417	国债1417	0.00	0.0000	100.0000	101417	国债1417	0.00	0.0000	100.0000
463	101418	国债1418	0.00	0.0000	100.0000	101418	国债1418	0.00	0.0000	100.0000
464	101419	国债1419	0.00	0.0000	100.0000	101419	国债1419	0.00	0.0000	100.0000

(2) 各债券成交面值、成交金额及占市场比例(二〇一五年)(续)

BONDS TRADING PAR, VALUE & MARKET SHARE, 2015 (Continued)

百万元人民币, RMB Mil.

名次 Rank	代码 Code	债券名称 Bond	成交面值 Trading Par	占市场 % of Total	累计 %	代码 Code	债券名称 Bond	成交金额 Value	占市场 % of Total	累计 %
465	101420	国债1420	0.00	0.0000	100.0000	101420	国债1420	0.00	0.0000	100.0000
466	101421	国债1421	0.00	0.0000	100.0000	101421	国债1421	0.00	0.0000	100.0000
467	101424	国债1424	0.00	0.0000	100.0000	101424	国债1424	0.00	0.0000	100.0000
468	101426	国债1426	0.00	0.0000	100.0000	101426	国债1426	0.00	0.0000	100.0000
469	101427	国债1427	0.00	0.0000	100.0000	101427	国债1427	0.00	0.0000	100.0000
470	101428	国债1428	0.00	0.0000	100.0000	101428	国债1428	0.00	0.0000	100.0000
471	101429	国债1429	0.00	0.0000	100.0000	101429	国债1429	0.00	0.0000	100.0000
472	101430	国债1430	0.00	0.0000	100.0000	101430	国债1430	0.00	0.0000	100.0000
473	101501	国债1501	0.00	0.0000	100.0000	101501	国债1501	0.00	0.0000	100.0000
474	101503	国债1503	0.00	0.0000	100.0000	101503	国债1503	0.00	0.0000	100.0000
475	101504	国债1504	0.00	0.0000	100.0000	101504	国债1504	0.00	0.0000	100.0000
476	101506	国债1506	0.00	0.0000	100.0000	101506	国债1506	0.00	0.0000	100.0000
477	101508	国债1508	0.00	0.0000	100.0000	101508	国债1508	0.00	0.0000	100.0000
478	101509	国债1509	0.00	0.0000	100.0000	101509	国债1509	0.00	0.0000	100.0000
479	101510	国债1510	0.00	0.0000	100.0000	101510	国债1510	0.00	0.0000	100.0000
480	101513	国债1513	0.00	0.0000	100.0000	101513	国债1513	0.00	0.0000	100.0000
481	101514	国债1514	0.00	0.0000	100.0000	101514	国债1514	0.00	0.0000	100.0000
482	101515	国债1515	0.00	0.0000	100.0000	101515	国债1515	0.00	0.0000	100.0000
483	101517	国债1517	0.00	0.0000	100.0000	101517	国债1517	0.00	0.0000	100.0000
484	101518	国债1518	0.00	0.0000	100.0000	101518	国债1518	0.00	0.0000	100.0000
485	101519	国债1519	0.00	0.0000	100.0000	101519	国债1519	0.00	0.0000	100.0000
486	101520	国债1520	0.00	0.0000	100.0000	101520	国债1520	0.00	0.0000	100.0000
487	101521	国债1521	0.00	0.0000	100.0000	101521	国债1521	0.00	0.0000	100.0000
488	101522	国债1522	0.00	0.0000	100.0000	101522	国债1522	0.00	0.0000	100.0000
489	101523	国债1523	0.00	0.0000	100.0000	101523	国债1523	0.00	0.0000	100.0000
490	101524	国债1524	0.00	0.0000	100.0000	101524	国债1524	0.00	0.0000	100.0000
491	101525	国债1525	0.00	0.0000	100.0000	101525	国债1525	0.00	0.0000	100.0000
492	101527	国债1527	0.00	0.0000	100.0000	101527	国债1527	0.00	0.0000	100.0000
493	101528	国债1528	0.00	0.0000	100.0000	101528	国债1528	0.00	0.0000	100.0000
494	108067	贴债1401	0.00	0.0000	100.0000	108067	贴债1401	0.00	0.0000	100.0000
495	108068	贴债1402	0.00	0.0000	100.0000	108068	贴债1402	0.00	0.0000	100.0000
496	108069	贴债1403	0.00	0.0000	100.0000	108069	贴债1403	0.00	0.0000	100.0000
497	108070	贴债1404	0.00	0.0000	100.0000	108070	贴债1404	0.00	0.0000	100.0000
498	108072	贴债1406	0.00	0.0000	100.0000	108072	贴债1406	0.00	0.0000	100.0000
499	108073	贴债1407	0.00	0.0000	100.0000	108073	贴债1407	0.00	0.0000	100.0000
500	108074	贴债1408	0.00	0.0000	100.0000	108074	贴债1408	0.00	0.0000	100.0000
501	108075	贴债1501	0.00	0.0000	100.0000	108075	贴债1501	0.00	0.0000	100.0000
502	108076	贴债1502	0.00	0.0000	100.0000	108076	贴债1502	0.00	0.0000	100.0000
503	108078	贴债1504	0.00	0.0000	100.0000	108078	贴债1504	0.00	0.0000	100.0000
504	108079	贴债1505	0.00	0.0000	100.0000	108079	贴债1505	0.00	0.0000	100.0000
505	108080	贴债1506	0.00	0.0000	100.0000	108080	贴债1506	0.00	0.0000	100.0000
506	108082	贴债1508	0.00	0.0000	100.0000	108082	贴债1508	0.00	0.0000	100.0000
507	108083	贴债1509	0.00	0.0000	100.0000	108083	贴债1509	0.00	0.0000	100.0000
508	108084	贴债1510	0.00	0.0000	100.0000	108084	贴债1510	0.00	0.0000	100.0000
509	108085	贴债1511	0.00	0.0000	100.0000	108085	贴债1511	0.00	0.0000	100.0000
510	108086	贴债1512	0.00	0.0000	100.0000	108086	贴债1512	0.00	0.0000	100.0000
511	108087	贴债1513	0.00	0.0000	100.0000	108087	贴债1513	0.00	0.0000	100.0000
512	108088	贴债1514	0.00	0.0000	100.0000	108088	贴债1514	0.00	0.0000	100.0000
513	108089	贴债1515	0.00	0.0000	100.0000	108089	贴债1515	0.00	0.0000	100.0000
514	108090	贴债1517	0.00	0.0000	100.0000	108090	贴债1517	0.00	0.0000	100.0000
515	108092	贴债1518	0.00	0.0000	100.0000	108092	贴债1518	0.00	0.0000	100.0000
516	108093	贴债1519	0.00	0.0000	100.0000	108093	贴债1519	0.00	0.0000	100.0000
517	108094	贴债1520	0.00	0.0000	100.0000	108094	贴债1520	0.00	0.0000	100.0000
518	108095	贴债1522	0.00	0.0000	100.0000	108095	贴债1522	0.00	0.0000	100.0000
519	108096	贴债1521	0.00	0.0000	100.0000	108096	贴债1521	0.00	0.0000	100.0000
520	108097	贴债1523	0.00	0.0000	100.0000	108097	贴债1523	0.00	0.0000	100.0000
521	108098	贴债1524	0.00	0.0000	100.0000	108098	贴债1524	0.00	0.0000	100.0000
522	109052	地债1002	0.00	0.0000	100.0000	109052	地债1002	0.00	0.0000	100.0000

(2) 各债券成交面值、成交金额及占市场比例(二〇一五年)(续)

BONDS TRADING PAR, VALUE & MARKET SHARE, 2015 (Continued)

百万元人民币, RMB Mil.

名次 Rank	代码 Code	债券名称 Bond	成交面值 Trading Par	占市场 % of Total	累计 %	代码 Code	债券名称 Bond	成交金额 Value	占市场 % of Total	累计 %
523	109055	地债1005	0.00	0.0000	100.0000	109055	地债1005	0.00	0.0000	100.0000
524	109058	地债1008	0.00	0.0000	100.0000	109058	地债1008	0.00	0.0000	100.0000
525	109060	地债1010	0.00	0.0000	100.0000	109060	地债1010	0.00	0.0000	100.0000
526	109061	地债1101	0.00	0.0000	100.0000	109061	地债1101	0.00	0.0000	100.0000
527	109064	地债1104	0.00	0.0000	100.0000	109064	地债1104	0.00	0.0000	100.0000
528	109066	地债1106	0.00	0.0000	100.0000	109066	地债1106	0.00	0.0000	100.0000
529	109068	地债1108	0.00	0.0000	100.0000	109068	地债1108	0.00	0.0000	100.0000
530	109070	上海1102	0.00	0.0000	100.0000	109070	上海1102	0.00	0.0000	100.0000
531	109072	广东1102	0.00	0.0000	100.0000	109072	广东1102	0.00	0.0000	100.0000
532	109074	浙江1102	0.00	0.0000	100.0000	109074	浙江1102	0.00	0.0000	100.0000
533	109076	深圳1102	0.00	0.0000	100.0000	109076	深圳1102	0.00	0.0000	100.0000
534	109077	地债1201	0.00	0.0000	100.0000	109077	地债1201	0.00	0.0000	100.0000
535	109078	地债1202	0.00	0.0000	100.0000	109078	地债1202	0.00	0.0000	100.0000
536	109079	地债1203	0.00	0.0000	100.0000	109079	地债1203	0.00	0.0000	100.0000
537	109080	地债1204	0.00	0.0000	100.0000	109080	地债1204	0.00	0.0000	100.0000
538	109081	地债1205	0.00	0.0000	100.0000	109081	地债1205	0.00	0.0000	100.0000
539	109082	地债1206	0.00	0.0000	100.0000	109082	地债1206	0.00	0.0000	100.0000
540	109083	地债1207	0.00	0.0000	100.0000	109083	地债1207	0.00	0.0000	100.0000
541	109084	地债1208	0.00	0.0000	100.0000	109084	地债1208	0.00	0.0000	100.0000
542	109085	上海1201	0.00	0.0000	100.0000	109085	上海1201	0.00	0.0000	100.0000
543	109086	上海1202	0.00	0.0000	100.0000	109086	上海1202	0.00	0.0000	100.0000
544	109087	广东1201	0.00	0.0000	100.0000	109087	广东1201	0.00	0.0000	100.0000
545	109088	广东1202	0.00	0.0000	100.0000	109088	广东1202	0.00	0.0000	100.0000
546	109089	地债1209	0.00	0.0000	100.0000	109089	地债1209	0.00	0.0000	100.0000
547	109090	地债1210	0.00	0.0000	100.0000	109090	地债1210	0.00	0.0000	100.0000
548	109091	浙江1201	0.00	0.0000	100.0000	109091	浙江1201	0.00	0.0000	100.0000
549	109092	浙江1202	0.00	0.0000	100.0000	109092	浙江1202	0.00	0.0000	100.0000
550	109093	深圳1201	0.00	0.0000	100.0000	109093	深圳1201	0.00	0.0000	100.0000
551	109094	深圳1202	0.00	0.0000	100.0000	109094	深圳1202	0.00	0.0000	100.0000
552	109095	地债1301	0.00	0.0000	100.0000	109095	地债1301	0.00	0.0000	100.0000
553	109096	地债1302	0.00	0.0000	100.0000	109096	地债1302	0.00	0.0000	100.0000
554	109097	地债1303	0.00	0.0000	100.0000	109097	地债1303	0.00	0.0000	100.0000
555	109098	地债1304	0.00	0.0000	100.0000	109098	地债1304	0.00	0.0000	100.0000
556	109099	地债1305	0.00	0.0000	100.0000	109099	地债1305	0.00	0.0000	100.0000
557	109100	地债1306	0.00	0.0000	100.0000	109100	地债1306	0.00	0.0000	100.0000
558	109101	地债1307	0.00	0.0000	100.0000	109101	地债1307	0.00	0.0000	100.0000
559	109102	地债1308	0.00	0.0000	100.0000	109102	地债1308	0.00	0.0000	100.0000
560	109103	山东1301	0.00	0.0000	100.0000	109103	山东1301	0.00	0.0000	100.0000
561	109104	山东1302	0.00	0.0000	100.0000	109104	山东1302	0.00	0.0000	100.0000
562	109105	地债1309	0.00	0.0000	100.0000	109105	地债1309	0.00	0.0000	100.0000
563	109106	上海1301	0.00	0.0000	100.0000	109106	上海1301	0.00	0.0000	100.0000
564	109107	上海1302	0.00	0.0000	100.0000	109107	上海1302	0.00	0.0000	100.0000
565	109108	地债1310	0.00	0.0000	100.0000	109108	地债1310	0.00	0.0000	100.0000
566	109109	广东1301	0.00	0.0000	100.0000	109109	广东1301	0.00	0.0000	100.0000
567	109110	广东1302	0.00	0.0000	100.0000	109110	广东1302	0.00	0.0000	100.0000
568	109111	江苏1301	0.00	0.0000	100.0000	109111	江苏1301	0.00	0.0000	100.0000
569	109112	江苏1302	0.00	0.0000	100.0000	109112	江苏1302	0.00	0.0000	100.0000
570	109113	地债1311	0.00	0.0000	100.0000	109113	地债1311	0.00	0.0000	100.0000
571	109114	地债1312	0.00	0.0000	100.0000	109114	地债1312	0.00	0.0000	100.0000
572	109115	浙江1301	0.00	0.0000	100.0000	109115	浙江1301	0.00	0.0000	100.0000
573	109116	浙江1302	0.00	0.0000	100.0000	109116	浙江1302	0.00	0.0000	100.0000
574	109117	深圳1301	0.00	0.0000	100.0000	109117	深圳1301	0.00	0.0000	100.0000
575	109118	深圳1302	0.00	0.0000	100.0000	109118	深圳1302	0.00	0.0000	100.0000
576	109119	地债1401	0.00	0.0000	100.0000	109119	地债1401	0.00	0.0000	100.0000
577	109120	地债1402	0.00	0.0000	100.0000	109120	地债1402	0.00	0.0000	100.0000
578	109121	广东1401	0.00	0.0000	100.0000	109121	广东1401	0.00	0.0000	100.0000
579	109122	广东1402	0.00	0.0000	100.0000	109122	广东1402	0.00	0.0000	100.0000
580	109123	广东1403	0.00	0.0000	100.0000	109123	广东1403	0.00	0.0000	100.0000

(2) 各债券成交面值、成交金额及占市场比例(二〇一五年)(续)

BONDS TRADING PAR, VALUE & MARKET SHARE, 2015 (Continued)

百万元人民币, RMB Mil.

名次 Rank	代码 Code	债券名称 Bond	成交面值 Trading Par	占市场 % of Total	累计 %	代码 Code	债券名称 Bond	成交金额 Value	占市场 % of Total	累计 %
581	109124	地债1403	0.00	0.0000	100.0000	109124	地债1403	0.00	0.0000	100.0000
582	109125	地债1404	0.00	0.0000	100.0000	109125	地债1404	0.00	0.0000	100.0000
583	109126	地债1405	0.00	0.0000	100.0000	109126	地债1405	0.00	0.0000	100.0000
584	109127	山东1401	0.00	0.0000	100.0000	109127	山东1401	0.00	0.0000	100.0000
585	109128	山东1402	0.00	0.0000	100.0000	109128	山东1402	0.00	0.0000	100.0000
586	109129	山东1403	0.00	0.0000	100.0000	109129	山东1403	0.00	0.0000	100.0000
587	109130	地债1406	0.00	0.0000	100.0000	109130	地债1406	0.00	0.0000	100.0000
588	109131	地债1407	0.00	0.0000	100.0000	109131	地债1407	0.00	0.0000	100.0000
589	109132	地债1408	0.00	0.0000	100.0000	109132	地债1408	0.00	0.0000	100.0000
590	109133	江苏1401	0.00	0.0000	100.0000	109133	江苏1401	0.00	0.0000	100.0000
591	109134	江苏1402	0.00	0.0000	100.0000	109134	江苏1402	0.00	0.0000	100.0000
592	109135	江苏1403	0.00	0.0000	100.0000	109135	江苏1403	0.00	0.0000	100.0000
593	109136	江西1401	0.00	0.0000	100.0000	109136	江西1401	0.00	0.0000	100.0000
594	109137	江西1402	0.00	0.0000	100.0000	109137	江西1402	0.00	0.0000	100.0000
595	109138	江西1403	0.00	0.0000	100.0000	109138	江西1403	0.00	0.0000	100.0000
596	109139	宁夏1401	0.00	0.0000	100.0000	109139	宁夏1401	0.00	0.0000	100.0000
597	109140	宁夏1402	0.00	0.0000	100.0000	109140	宁夏1402	0.00	0.0000	100.0000
598	109141	宁夏1403	0.00	0.0000	100.0000	109141	宁夏1403	0.00	0.0000	100.0000
599	109142	地债1409	0.00	0.0000	100.0000	109142	地债1409	0.00	0.0000	100.0000
600	109143	地债1410	0.00	0.0000	100.0000	109143	地债1410	0.00	0.0000	100.0000
601	109144	青岛1401	0.00	0.0000	100.0000	109144	青岛1401	0.00	0.0000	100.0000
602	109145	青岛1402	0.00	0.0000	100.0000	109145	青岛1402	0.00	0.0000	100.0000
603	109146	青岛1403	0.00	0.0000	100.0000	109146	青岛1403	0.00	0.0000	100.0000
604	109147	浙江1401	0.00	0.0000	100.0000	109147	浙江1401	0.00	0.0000	100.0000
605	109148	浙江1402	0.00	0.0000	100.0000	109148	浙江1402	0.00	0.0000	100.0000
606	109149	浙江1403	0.00	0.0000	100.0000	109149	浙江1403	0.00	0.0000	100.0000
607	109150	北京1401	0.00	0.0000	100.0000	109150	北京1401	0.00	0.0000	100.0000
608	109151	北京1402	0.00	0.0000	100.0000	109151	北京1402	0.00	0.0000	100.0000
609	109152	北京1403	0.00	0.0000	100.0000	109152	北京1403	0.00	0.0000	100.0000
610	109153	上海1401	0.00	0.0000	100.0000	109153	上海1401	0.00	0.0000	100.0000
611	109154	上海1402	0.00	0.0000	100.0000	109154	上海1402	0.00	0.0000	100.0000
612	109155	上海1403	0.00	0.0000	100.0000	109155	上海1403	0.00	0.0000	100.0000
613	109156	地债1411	0.00	0.0000	100.0000	109156	地债1411	0.00	0.0000	100.0000
614	109157	地债1412	0.00	0.0000	100.0000	109157	地债1412	0.00	0.0000	100.0000
615	109158	地债1413	0.00	0.0000	100.0000	109158	地债1413	0.00	0.0000	100.0000
616	109159	深圳1401	0.00	0.0000	100.0000	109159	深圳1401	0.00	0.0000	100.0000
617	109160	深圳1402	0.00	0.0000	100.0000	109160	深圳1402	0.00	0.0000	100.0000
618	109161	深圳1403	0.00	0.0000	100.0000	109161	深圳1403	0.00	0.0000	100.0000
619	109162	江苏1501	0.00	0.0000	100.0000	109162	江苏1501	0.00	0.0000	100.0000
620	109163	江苏1502	0.00	0.0000	100.0000	109163	江苏1502	0.00	0.0000	100.0000
621	109164	江苏1503	0.00	0.0000	100.0000	109164	江苏1503	0.00	0.0000	100.0000
622	109165	江苏1504	0.00	0.0000	100.0000	109165	江苏1504	0.00	0.0000	100.0000
623	109166	新疆1501	0.00	0.0000	100.0000	109166	新疆1501	0.00	0.0000	100.0000
624	109167	新疆1502	0.00	0.0000	100.0000	109167	新疆1502	0.00	0.0000	100.0000
625	109168	新疆1503	0.00	0.0000	100.0000	109168	新疆1503	0.00	0.0000	100.0000
626	109169	新疆1504	0.00	0.0000	100.0000	109169	新疆1504	0.00	0.0000	100.0000
627	109170	湖北1501	0.00	0.0000	100.0000	109170	湖北1501	0.00	0.0000	100.0000
628	109171	湖北1502	0.00	0.0000	100.0000	109171	湖北1502	0.00	0.0000	100.0000
629	109172	湖北1503	0.00	0.0000	100.0000	109172	湖北1503	0.00	0.0000	100.0000
630	109173	湖北1504	0.00	0.0000	100.0000	109173	湖北1504	0.00	0.0000	100.0000
631	109174	广西1501	0.00	0.0000	100.0000	109174	广西1501	0.00	0.0000	100.0000
632	109175	广西1502	0.00	0.0000	100.0000	109175	广西1502	0.00	0.0000	100.0000
633	109176	广西1503	0.00	0.0000	100.0000	109176	广西1503	0.00	0.0000	100.0000
634	109177	广西1504	0.00	0.0000	100.0000	109177	广西1504	0.00	0.0000	100.0000
635	109178	山东1501	0.00	0.0000	100.0000	109178	山东1501	0.00	0.0000	100.0000
636	109179	山东1502	0.00	0.0000	100.0000	109179	山东1502	0.00	0.0000	100.0000
637	109180	山东1503	0.00	0.0000	100.0000	109180	山东1503	0.00	0.0000	100.0000
638	109181	山东1504	0.00	0.0000	100.0000	109181	山东1504	0.00	0.0000	100.0000

(2) 各债券成交面值、成交金额及占市场比例(二〇一五年)(续)

BONDS TRADING PAR, VALUE & MARKET SHARE, 2015 (Continued)

百万元人民币, RMB Mil.

名次 Rank	代码 Code	债券名称 Bond	成交面值 Trading Par	占市场 % of Total	累计 %	代码 Code	债券名称 Bond	成交金额 Value	占市场 % of Total	累计 %
639	109182	重庆1501	0.00	0.0000	100.0000	109182	重庆1501	0.00	0.0000	100.0000
640	109183	重庆1502	0.00	0.0000	100.0000	109183	重庆1502	0.00	0.0000	100.0000
641	109184	重庆1503	0.00	0.0000	100.0000	109184	重庆1503	0.00	0.0000	100.0000
642	109185	重庆1504	0.00	0.0000	100.0000	109185	重庆1504	0.00	0.0000	100.0000
643	109186	贵州1501	0.00	0.0000	100.0000	109186	贵州1501	0.00	0.0000	100.0000
644	109187	贵州1502	0.00	0.0000	100.0000	109187	贵州1502	0.00	0.0000	100.0000
645	109188	贵州1503	0.00	0.0000	100.0000	109188	贵州1503	0.00	0.0000	100.0000
646	109189	贵州1504	0.00	0.0000	100.0000	109189	贵州1504	0.00	0.0000	100.0000
647	109190	安徽1501	0.00	0.0000	100.0000	109190	安徽1501	0.00	0.0000	100.0000
648	109191	安徽1502	0.00	0.0000	100.0000	109191	安徽1502	0.00	0.0000	100.0000
649	109192	安徽1503	0.00	0.0000	100.0000	109192	安徽1503	0.00	0.0000	100.0000
650	109193	安徽1504	0.00	0.0000	100.0000	109193	安徽1504	0.00	0.0000	100.0000
651	109194	天津1501	0.00	0.0000	100.0000	109194	天津1501	0.00	0.0000	100.0000
652	109195	天津1502	0.00	0.0000	100.0000	109195	天津1502	0.00	0.0000	100.0000
653	109196	天津1503	0.00	0.0000	100.0000	109196	天津1503	0.00	0.0000	100.0000
654	109197	天津1504	0.00	0.0000	100.0000	109197	天津1504	0.00	0.0000	100.0000
655	109198	湖北1505	0.00	0.0000	100.0000	109198	湖北1505	0.00	0.0000	100.0000
656	109199	湖北1506	0.00	0.0000	100.0000	109199	湖北1506	0.00	0.0000	100.0000
657	109200	湖北1507	0.00	0.0000	100.0000	109200	湖北1507	0.00	0.0000	100.0000
658	109201	湖北1508	0.00	0.0000	100.0000	109201	湖北1508	0.00	0.0000	100.0000
659	109202	浙江1501	0.00	0.0000	100.0000	109202	浙江1501	0.00	0.0000	100.0000
660	109203	浙江1502	0.00	0.0000	100.0000	109203	浙江1502	0.00	0.0000	100.0000
661	109204	浙江1503	0.00	0.0000	100.0000	109204	浙江1503	0.00	0.0000	100.0000
662	109205	浙江1504	0.00	0.0000	100.0000	109205	浙江1504	0.00	0.0000	100.0000
663	109206	河北1501	0.00	0.0000	100.0000	109206	河北1501	0.00	0.0000	100.0000
664	109207	河北1502	0.00	0.0000	100.0000	109207	河北1502	0.00	0.0000	100.0000
665	109208	河北1503	0.00	0.0000	100.0000	109208	河北1503	0.00	0.0000	100.0000
666	109209	河北1504	0.00	0.0000	100.0000	109209	河北1504	0.00	0.0000	100.0000
667	109210	吉林1501	0.00	0.0000	100.0000	109210	吉林1501	0.00	0.0000	100.0000
668	109211	吉林1502	0.00	0.0000	100.0000	109211	吉林1502	0.00	0.0000	100.0000
669	109212	吉林1503	0.00	0.0000	100.0000	109212	吉林1503	0.00	0.0000	100.0000
670	109213	吉林1504	0.00	0.0000	100.0000	109213	吉林1504	0.00	0.0000	100.0000
671	109214	山西1501	0.00	0.0000	100.0000	109214	山西1501	0.00	0.0000	100.0000
672	109215	山西1502	0.00	0.0000	100.0000	109215	山西1502	0.00	0.0000	100.0000
673	109216	山西1503	0.00	0.0000	100.0000	109216	山西1503	0.00	0.0000	100.0000
674	109217	山西1504	0.00	0.0000	100.0000	109217	山西1504	0.00	0.0000	100.0000
675	109218	广东1501	0.00	0.0000	100.0000	109218	广东1501	0.00	0.0000	100.0000
676	109219	广东1502	0.00	0.0000	100.0000	109219	广东1502	0.00	0.0000	100.0000
677	109220	广东1503	0.00	0.0000	100.0000	109220	广东1503	0.00	0.0000	100.0000
678	109221	广东1504	0.00	0.0000	100.0000	109221	广东1504	0.00	0.0000	100.0000
679	109222	江西1501	0.00	0.0000	100.0000	109222	江西1501	0.00	0.0000	100.0000
680	109223	江西1502	0.00	0.0000	100.0000	109223	江西1502	0.00	0.0000	100.0000
681	109224	江西1503	0.00	0.0000	100.0000	109224	江西1503	0.00	0.0000	100.0000
682	109225	江西1504	0.00	0.0000	100.0000	109225	江西1504	0.00	0.0000	100.0000
683	109226	宁夏1501	0.00	0.0000	100.0000	109226	宁夏1501	0.00	0.0000	100.0000
684	109227	宁夏1502	0.00	0.0000	100.0000	109227	宁夏1502	0.00	0.0000	100.0000
685	109228	宁夏1503	0.00	0.0000	100.0000	109228	宁夏1503	0.00	0.0000	100.0000
686	109229	宁夏1504	0.00	0.0000	100.0000	109229	宁夏1504	0.00	0.0000	100.0000
687	109230	新疆1505	0.00	0.0000	100.0000	109230	新疆1505	0.00	0.0000	100.0000
688	109231	新疆1506	0.00	0.0000	100.0000	109231	新疆1506	0.00	0.0000	100.0000
689	109232	新疆1507	0.00	0.0000	100.0000	109232	新疆1507	0.00	0.0000	100.0000
690	109233	新疆1508	0.00	0.0000	100.0000	109233	新疆1508	0.00	0.0000	100.0000
691	109234	四川1501	0.00	0.0000	100.0000	109234	四川1501	0.00	0.0000	100.0000
692	109235	四川1502	0.00	0.0000	100.0000	109235	四川1502	0.00	0.0000	100.0000
693	109236	四川1503	0.00	0.0000	100.0000	109236	四川1503	0.00	0.0000	100.0000
694	109237	四川1504	0.00	0.0000	100.0000	109237	四川1504	0.00	0.0000	100.0000
695	109238	河北15Z1	0.00	0.0000	100.0000	109238	河北15Z1	0.00	0.0000	100.0000
696	109239	河北15Z2	0.00	0.0000	100.0000	109239	河北15Z2	0.00	0.0000	100.0000

(2) 各债券成交面值、成交金额及占市场比例(二〇一五年)(续)

BONDS TRADING PAR, VALUE & MARKET SHARE, 2015 (Continued)

百万元人民币, RMB Mil.

名次 Rank	代码 Code	债券名称 Bond	成交面值 Trading Par	占市场 % of Total	累计 %	代码 Code	债券名称 Bond	成交金额 Value	占市场 % of Total	累计 %
697	109240	河北15Z3	0.00	0.0000	100.0000	109240	河北15Z3	0.00	0.0000	100.0000
698	109241	河南1501	0.00	0.0000	100.0000	109241	河南1501	0.00	0.0000	100.0000
699	109242	河南1502	0.00	0.0000	100.0000	109242	河南1502	0.00	0.0000	100.0000
700	109243	河南1503	0.00	0.0000	100.0000	109243	河南1503	0.00	0.0000	100.0000
701	109244	河南1504	0.00	0.0000	100.0000	109244	河南1504	0.00	0.0000	100.0000
702	109245	辽宁1501	0.00	0.0000	100.0000	109245	辽宁1501	0.00	0.0000	100.0000
703	109246	辽宁1502	0.00	0.0000	100.0000	109246	辽宁1502	0.00	0.0000	100.0000
704	109247	辽宁1503	0.00	0.0000	100.0000	109247	辽宁1503	0.00	0.0000	100.0000
705	109248	辽宁1504	0.00	0.0000	100.0000	109248	辽宁1504	0.00	0.0000	100.0000
706	109249	云南1501	0.00	0.0000	100.0000	109249	云南1501	0.00	0.0000	100.0000
707	109250	云南1502	0.00	0.0000	100.0000	109250	云南1502	0.00	0.0000	100.0000
708	109251	云南1503	0.00	0.0000	100.0000	109251	云南1503	0.00	0.0000	100.0000
709	109252	云南1504	0.00	0.0000	100.0000	109252	云南1504	0.00	0.0000	100.0000
710	109253	海南1501	0.00	0.0000	100.0000	109253	海南1501	0.00	0.0000	100.0000
711	109254	海南1502	0.00	0.0000	100.0000	109254	海南1502	0.00	0.0000	100.0000
712	109255	海南1503	0.00	0.0000	100.0000	109255	海南1503	0.00	0.0000	100.0000
713	109256	海南1504	0.00	0.0000	100.0000	109256	海南1504	0.00	0.0000	100.0000
714	109257	青岛1501	0.00	0.0000	100.0000	109257	青岛1501	0.00	0.0000	100.0000
715	109258	青岛1502	0.00	0.0000	100.0000	109258	青岛1502	0.00	0.0000	100.0000
716	109259	青岛1503	0.00	0.0000	100.0000	109259	青岛1503	0.00	0.0000	100.0000
717	109260	青岛1504	0.00	0.0000	100.0000	109260	青岛1504	0.00	0.0000	100.0000
718	109261	江苏15Z1	0.00	0.0000	100.0000	109261	江苏15Z1	0.00	0.0000	100.0000
719	109262	江苏15Z2	0.00	0.0000	100.0000	109262	江苏15Z2	0.00	0.0000	100.0000
720	109263	江苏15Z3	0.00	0.0000	100.0000	109263	江苏15Z3	0.00	0.0000	100.0000
721	109264	山东1505	0.00	0.0000	100.0000	109264	山东1505	0.00	0.0000	100.0000
722	109265	山东1506	0.00	0.0000	100.0000	109265	山东1506	0.00	0.0000	100.0000
723	109266	山东1507	0.00	0.0000	100.0000	109266	山东1507	0.00	0.0000	100.0000
724	109267	山东1508	0.00	0.0000	100.0000	109267	山东1508	0.00	0.0000	100.0000
725	109268	陕西1501	0.00	0.0000	100.0000	109268	陕西1501	0.00	0.0000	100.0000
726	109269	陕西1502	0.00	0.0000	100.0000	109269	陕西1502	0.00	0.0000	100.0000
727	109270	陕西1503	0.00	0.0000	100.0000	109270	陕西1503	0.00	0.0000	100.0000
728	109271	陕西1504	0.00	0.0000	100.0000	109271	陕西1504	0.00	0.0000	100.0000
729	109272	大连1501	0.00	0.0000	100.0000	109272	大连1501	0.00	0.0000	100.0000
730	109273	大连1502	0.00	0.0000	100.0000	109273	大连1502	0.00	0.0000	100.0000
731	109274	大连1503	0.00	0.0000	100.0000	109274	大连1503	0.00	0.0000	100.0000
732	109275	大连1504	0.00	0.0000	100.0000	109275	大连1504	0.00	0.0000	100.0000
733	109276	大连15Z1	0.00	0.0000	100.0000	109276	大连15Z1	0.00	0.0000	100.0000
734	109277	大连15Z2	0.00	0.0000	100.0000	109277	大连15Z2	0.00	0.0000	100.0000
735	109278	大连15Z3	0.00	0.0000	100.0000	109278	大连15Z3	0.00	0.0000	100.0000
736	109279	大连15Z4	0.00	0.0000	100.0000	109279	大连15Z4	0.00	0.0000	100.0000
737	109280	贵州1505	0.00	0.0000	100.0000	109280	贵州1505	0.00	0.0000	100.0000
738	109281	贵州1506	0.00	0.0000	100.0000	109281	贵州1506	0.00	0.0000	100.0000
739	109282	贵州1507	0.00	0.0000	100.0000	109282	贵州1507	0.00	0.0000	100.0000
740	109283	贵州1508	0.00	0.0000	100.0000	109283	贵州1508	0.00	0.0000	100.0000
741	109284	内蒙1501	0.00	0.0000	100.0000	109284	内蒙1501	0.00	0.0000	100.0000
742	109285	内蒙1502	0.00	0.0000	100.0000	109285	内蒙1502	0.00	0.0000	100.0000
743	109286	内蒙1503	0.00	0.0000	100.0000	109286	内蒙1503	0.00	0.0000	100.0000
744	109287	内蒙1504	0.00	0.0000	100.0000	109287	内蒙1504	0.00	0.0000	100.0000
745	109288	新疆15Z1	0.00	0.0000	100.0000	109288	新疆15Z1	0.00	0.0000	100.0000
746	109289	新疆15Z2	0.00	0.0000	100.0000	109289	新疆15Z2	0.00	0.0000	100.0000
747	109290	新疆15Z3	0.00	0.0000	100.0000	109290	新疆15Z3	0.00	0.0000	100.0000
748	109291	新疆15Z4	0.00	0.0000	100.0000	109291	新疆15Z4	0.00	0.0000	100.0000
749	109292	四川1505	0.00	0.0000	100.0000	109292	四川1505	0.00	0.0000	100.0000
750	109293	四川1506	0.00	0.0000	100.0000	109293	四川1506	0.00	0.0000	100.0000
751	109294	四川1507	0.00	0.0000	100.0000	109294	四川1507	0.00	0.0000	100.0000
752	109295	四川1508	0.00	0.0000	100.0000	109295	四川1508	0.00	0.0000	100.0000
753	109296	北京1501	0.00	0.0000	100.0000	109296	北京1501	0.00	0.0000	100.0000
754	109297	北京1502	0.00	0.0000	100.0000	109297	北京1502	0.00	0.0000	100.0000

(2) 各债券成交面值、成交金额及占市场比例(二〇一五年)(续)

BONDS TRADING PAR, VALUE & MARKET SHARE, 2015 (Continued)

百万元人民币, RMB Mil.

名次 Rank	代码 Code	债券名称 Bond	成交面值 Trading Par	占市场 % of Total	累计 %	代码 Code	债券名称 Bond	成交金额 Value	占市场 % of Total	累计 %
755	109298	北京1503	0.00	0.0000	100.0000	109298	北京1503	0.00	0.0000	100.0000
756	109299	北京1504	0.00	0.0000	100.0000	109299	北京1504	0.00	0.0000	100.0000
757	109300	甘肃1501	0.00	0.0000	100.0000	109300	甘肃1501	0.00	0.0000	100.0000
758	109301	甘肃1502	0.00	0.0000	100.0000	109301	甘肃1502	0.00	0.0000	100.0000
759	109302	甘肃1503	0.00	0.0000	100.0000	109302	甘肃1503	0.00	0.0000	100.0000
760	109303	甘肃1504	0.00	0.0000	100.0000	109303	甘肃1504	0.00	0.0000	100.0000
761	109304	青海1501	0.00	0.0000	100.0000	109304	青海1501	0.00	0.0000	100.0000
762	109305	青海1502	0.00	0.0000	100.0000	109305	青海1502	0.00	0.0000	100.0000
763	109306	青海1503	0.00	0.0000	100.0000	109306	青海1503	0.00	0.0000	100.0000
764	109307	青海1504	0.00	0.0000	100.0000	109307	青海1504	0.00	0.0000	100.0000
765	109308	广东15Z1	0.00	0.0000	100.0000	109308	广东15Z1	0.00	0.0000	100.0000
766	109309	广东15Z2	0.00	0.0000	100.0000	109309	广东15Z2	0.00	0.0000	100.0000
767	109310	广东15Z3	0.00	0.0000	100.0000	109310	广东15Z3	0.00	0.0000	100.0000
768	109311	宁波1501	0.00	0.0000	100.0000	109311	宁波1501	0.00	0.0000	100.0000
769	109312	宁波1502	0.00	0.0000	100.0000	109312	宁波1502	0.00	0.0000	100.0000
770	109313	宁波1503	0.00	0.0000	100.0000	109313	宁波1503	0.00	0.0000	100.0000
771	109314	宁波1504	0.00	0.0000	100.0000	109314	宁波1504	0.00	0.0000	100.0000
772	109315	宁波15Z1	0.00	0.0000	100.0000	109315	宁波15Z1	0.00	0.0000	100.0000
773	109316	宁波15Z2	0.00	0.0000	100.0000	109316	宁波15Z2	0.00	0.0000	100.0000
774	109317	宁波15Z3	0.00	0.0000	100.0000	109317	宁波15Z3	0.00	0.0000	100.0000
775	109318	宁波15Z4	0.00	0.0000	100.0000	109318	宁波15Z4	0.00	0.0000	100.0000
776	109319	福建1501	0.00	0.0000	100.0000	109319	福建1501	0.00	0.0000	100.0000
777	109320	福建1502	0.00	0.0000	100.0000	109320	福建1502	0.00	0.0000	100.0000
778	109321	福建1503	0.00	0.0000	100.0000	109321	福建1503	0.00	0.0000	100.0000
779	109322	福建1504	0.00	0.0000	100.0000	109322	福建1504	0.00	0.0000	100.0000
780	109323	湖南1501	0.00	0.0000	100.0000	109323	湖南1501	0.00	0.0000	100.0000
781	109324	湖南1502	0.00	0.0000	100.0000	109324	湖南1502	0.00	0.0000	100.0000
782	109325	湖南1503	0.00	0.0000	100.0000	109325	湖南1503	0.00	0.0000	100.0000
783	109326	湖南1504	0.00	0.0000	100.0000	109326	湖南1504	0.00	0.0000	100.0000
784	109327	广西15Z1	0.00	0.0000	100.0000	109327	广西15Z1	0.00	0.0000	100.0000
785	109328	广西15Z2	0.00	0.0000	100.0000	109328	广西15Z2	0.00	0.0000	100.0000
786	109329	广西1505	0.00	0.0000	100.0000	109329	广西1505	0.00	0.0000	100.0000
787	109330	广西1506	0.00	0.0000	100.0000	109330	广西1506	0.00	0.0000	100.0000
788	109331	广西1507	0.00	0.0000	100.0000	109331	广西1507	0.00	0.0000	100.0000
789	109332	广西1508	0.00	0.0000	100.0000	109332	广西1508	0.00	0.0000	100.0000
790	109333	湖北15Z1	0.00	0.0000	100.0000	109333	湖北15Z1	0.00	0.0000	100.0000
791	109334	湖北15Z2	0.00	0.0000	100.0000	109334	湖北15Z2	0.00	0.0000	100.0000
792	109335	湖北15Z3	0.00	0.0000	100.0000	109335	湖北15Z3	0.00	0.0000	100.0000
793	109336	湖北15Z4	0.00	0.0000	100.0000	109336	湖北15Z4	0.00	0.0000	100.0000
794	109337	湖北1509	0.00	0.0000	100.0000	109337	湖北1509	0.00	0.0000	100.0000
795	109338	湖北1510	0.00	0.0000	100.0000	109338	湖北1510	0.00	0.0000	100.0000
796	109339	湖北1511	0.00	0.0000	100.0000	109339	湖北1511	0.00	0.0000	100.0000
797	109340	湖北1512	0.00	0.0000	100.0000	109340	湖北1512	0.00	0.0000	100.0000
798	109341	广东1505	0.00	0.0000	100.0000	109341	广东1505	0.00	0.0000	100.0000
799	109342	广东1506	0.00	0.0000	100.0000	109342	广东1506	0.00	0.0000	100.0000
800	109343	广东1507	0.00	0.0000	100.0000	109343	广东1507	0.00	0.0000	100.0000
801	109344	广东1508	0.00	0.0000	100.0000	109344	广东1508	0.00	0.0000	100.0000
802	109345	山东15Z1	0.00	0.0000	100.0000	109345	山东15Z1	0.00	0.0000	100.0000
803	109346	山东15Z2	0.00	0.0000	100.0000	109346	山东15Z2	0.00	0.0000	100.0000
804	109347	山东15Z3	0.00	0.0000	100.0000	109347	山东15Z3	0.00	0.0000	100.0000
805	109348	福建15Z1	0.00	0.0000	100.0000	109348	福建15Z1	0.00	0.0000	100.0000
806	109349	福建15Z2	0.00	0.0000	100.0000	109349	福建15Z2	0.00	0.0000	100.0000
807	109350	福建1505	0.00	0.0000	100.0000	109350	福建1505	0.00	0.0000	100.0000
808	109351	福建1506	0.00	0.0000	100.0000	109351	福建1506	0.00	0.0000	100.0000
809	109352	福建1507	0.00	0.0000	100.0000	109352	福建1507	0.00	0.0000	100.0000
810	109353	福建1508	0.00	0.0000	100.0000	109353	福建1508	0.00	0.0000	100.0000
811	109354	云南15Z1	0.00	0.0000	100.0000	109354	云南15Z1	0.00	0.0000	100.0000
812	109355	云南15Z2	0.00	0.0000	100.0000	109355	云南15Z2	0.00	0.0000	100.0000

(2) 各债券成交面值、成交金额及占市场比例(二〇一五年)(续)

BONDS TRADING PAR, VALUE & MARKET SHARE, 2015 (Continued)

百万元人民币, RMB Mil.

名次 Rank	代码 Code	债券名称 Bond	成交面值 Trading Par	占市场 % of Total	累计 %	代码 Code	债券名称 Bond	成交金额 Value	占市场 % of Total	累计 %
813	109356	云南15Z3	0.00	0.0000	100.0000	109356	云南15Z3	0.00	0.0000	100.0000
814	109357	云南15Z4	0.00	0.0000	100.0000	109357	云南15Z4	0.00	0.0000	100.0000
815	109358	龙江15Z1	0.00	0.0000	100.0000	109358	龙江15Z1	0.00	0.0000	100.0000
816	109359	龙江15Z2	0.00	0.0000	100.0000	109359	龙江15Z2	0.00	0.0000	100.0000
817	109360	龙江15Z3	0.00	0.0000	100.0000	109360	龙江15Z3	0.00	0.0000	100.0000
818	109361	龙江1501	0.00	0.0000	100.0000	109361	龙江1501	0.00	0.0000	100.0000
819	109362	龙江1502	0.00	0.0000	100.0000	109362	龙江1502	0.00	0.0000	100.0000
820	109363	龙江1503	0.00	0.0000	100.0000	109363	龙江1503	0.00	0.0000	100.0000
821	109364	龙江1504	0.00	0.0000	100.0000	109364	龙江1504	0.00	0.0000	100.0000
822	109365	重庆15Z1	0.00	0.0000	100.0000	109365	重庆15Z1	0.00	0.0000	100.0000
823	109366	重庆15Z2	0.00	0.0000	100.0000	109366	重庆15Z2	0.00	0.0000	100.0000
824	109367	重庆1505	0.00	0.0000	100.0000	109367	重庆1505	0.00	0.0000	100.0000
825	109368	重庆1506	0.00	0.0000	100.0000	109368	重庆1506	0.00	0.0000	100.0000
826	109369	重庆1507	0.00	0.0000	100.0000	109369	重庆1507	0.00	0.0000	100.0000
827	109370	重庆1508	0.00	0.0000	100.0000	109370	重庆1508	0.00	0.0000	100.0000
828	109371	新疆15Z5	0.00	0.0000	100.0000	109371	新疆15Z5	0.00	0.0000	100.0000
829	109372	新疆15Z6	0.00	0.0000	100.0000	109372	新疆15Z6	0.00	0.0000	100.0000
830	109373	新疆15Z7	0.00	0.0000	100.0000	109373	新疆15Z7	0.00	0.0000	100.0000
831	109374	新疆15Z8	0.00	0.0000	100.0000	109374	新疆15Z8	0.00	0.0000	100.0000
832	109375	新疆1509	0.00	0.0000	100.0000	109375	新疆1509	0.00	0.0000	100.0000
833	109376	新疆1510	0.00	0.0000	100.0000	109376	新疆1510	0.00	0.0000	100.0000
834	109377	新疆1511	0.00	0.0000	100.0000	109377	新疆1511	0.00	0.0000	100.0000
835	109378	新疆1512	0.00	0.0000	100.0000	109378	新疆1512	0.00	0.0000	100.0000
836	109379	上海15Z1	0.00	0.0000	100.0000	109379	上海15Z1	0.00	0.0000	100.0000
837	109380	上海1503	0.00	0.0000	100.0000	109380	上海1503	0.00	0.0000	100.0000
838	109381	上海1501	0.00	0.0000	100.0000	109381	上海1501	0.00	0.0000	100.0000
839	109382	上海1502	0.00	0.0000	100.0000	109382	上海1502	0.00	0.0000	100.0000
840	109383	上海1504	0.00	0.0000	100.0000	109383	上海1504	0.00	0.0000	100.0000
841	109384	上海15Z2	0.00	0.0000	100.0000	109384	上海15Z2	0.00	0.0000	100.0000
842	109385	辽宁15Z1	0.00	0.0000	100.0000	109385	辽宁15Z1	0.00	0.0000	100.0000
843	109386	辽宁15Z2	0.00	0.0000	100.0000	109386	辽宁15Z2	0.00	0.0000	100.0000
844	109387	辽宁1505	0.00	0.0000	100.0000	109387	辽宁1505	0.00	0.0000	100.0000
845	109388	辽宁1506	0.00	0.0000	100.0000	109388	辽宁1506	0.00	0.0000	100.0000
846	109389	辽宁1507	0.00	0.0000	100.0000	109389	辽宁1507	0.00	0.0000	100.0000
847	109390	辽宁1508	0.00	0.0000	100.0000	109390	辽宁1508	0.00	0.0000	100.0000
848	109391	青岛1505	0.00	0.0000	100.0000	109391	青岛1505	0.00	0.0000	100.0000
849	109392	青岛1506	0.00	0.0000	100.0000	109392	青岛1506	0.00	0.0000	100.0000
850	109393	青岛1507	0.00	0.0000	100.0000	109393	青岛1507	0.00	0.0000	100.0000
851	109394	青岛1508	0.00	0.0000	100.0000	109394	青岛1508	0.00	0.0000	100.0000
852	109395	青岛15Z1	0.00	0.0000	100.0000	109395	青岛15Z1	0.00	0.0000	100.0000
853	109396	青岛15Z2	0.00	0.0000	100.0000	109396	青岛15Z2	0.00	0.0000	100.0000
854	109397	青岛15Z3	0.00	0.0000	100.0000	109397	青岛15Z3	0.00	0.0000	100.0000
855	109398	天津15Z1	0.00	0.0000	100.0000	109398	天津15Z1	0.00	0.0000	100.0000
856	109399	天津15Z2	0.00	0.0000	100.0000	109399	天津15Z2	0.00	0.0000	100.0000
857	109400	天津15Z3	0.00	0.0000	100.0000	109400	天津15Z3	0.00	0.0000	100.0000
858	109401	天津1505	0.00	0.0000	100.0000	109401	天津1505	0.00	0.0000	100.0000
859	109402	天津1506	0.00	0.0000	100.0000	109402	天津1506	0.00	0.0000	100.0000
860	109403	天津1507	0.00	0.0000	100.0000	109403	天津1507	0.00	0.0000	100.0000
861	109404	天津1508	0.00	0.0000	100.0000	109404	天津1508	0.00	0.0000	100.0000
862	109405	甘肃1505	0.00	0.0000	100.0000	109405	甘肃1505	0.00	0.0000	100.0000
863	109406	甘肃1506	0.00	0.0000	100.0000	109406	甘肃1506	0.00	0.0000	100.0000
864	109407	甘肃1507	0.00	0.0000	100.0000	109407	甘肃1507	0.00	0.0000	100.0000
865	109408	甘肃1508	0.00	0.0000	100.0000	109408	甘肃1508	0.00	0.0000	100.0000
866	109409	甘肃15Z2	0.00	0.0000	100.0000	109409	甘肃15Z2	0.00	0.0000	100.0000
867	109410	甘肃15Z1	0.00	0.0000	100.0000	109410	甘肃15Z1	0.00	0.0000	100.0000
868	109411	安徽1505	0.00	0.0000	100.0000	109411	安徽1505	0.00	0.0000	100.0000
869	109412	安徽1506	0.00	0.0000	100.0000	109412	安徽1506	0.00	0.0000	100.0000
870	109413	安徽1507	0.00	0.0000	100.0000	109413	安徽1507	0.00	0.0000	100.0000

(2) 各债券成交面值、成交金额及占市场比例(二〇一五年)(续)

BONDS TRADING PAR, VALUE & MARKET SHARE, 2015 (Continued)

百万元人民币, RMB Mil.

名次 Rank	代码 Code	债券名称 Bond	成交面值 Trading Par	占市场 % of Total	累计 %	代码 Code	债券名称 Bond	成交金额 Value	占市场 % of Total	累计 %
871	109414	安徽1508	0.00	0.0000	100.0000	109414	安徽1508	0.00	0.0000	100.0000
872	109415	安徽1509	0.00	0.0000	100.0000	109415	安徽1509	0.00	0.0000	100.0000
873	109416	安徽15Z1	0.00	0.0000	100.0000	109416	安徽15Z1	0.00	0.0000	100.0000
874	109417	安徽15Z2	0.00	0.0000	100.0000	109417	安徽15Z2	0.00	0.0000	100.0000
875	109418	厦门1501	0.00	0.0000	100.0000	109418	厦门1501	0.00	0.0000	100.0000
876	109419	厦门1502	0.00	0.0000	100.0000	109419	厦门1502	0.00	0.0000	100.0000
877	109420	厦门1503	0.00	0.0000	100.0000	109420	厦门1503	0.00	0.0000	100.0000
878	109421	厦门1504	0.00	0.0000	100.0000	109421	厦门1504	0.00	0.0000	100.0000
879	109422	厦门15Z1	0.00	0.0000	100.0000	109422	厦门15Z1	0.00	0.0000	100.0000
880	109423	厦门15Z2	0.00	0.0000	100.0000	109423	厦门15Z2	0.00	0.0000	100.0000
881	109424	青海1505	0.00	0.0000	100.0000	109424	青海1505	0.00	0.0000	100.0000
882	109425	青海1506	0.00	0.0000	100.0000	109425	青海1506	0.00	0.0000	100.0000
883	109426	青海1507	0.00	0.0000	100.0000	109426	青海1507	0.00	0.0000	100.0000
884	109427	青海1508	0.00	0.0000	100.0000	109427	青海1508	0.00	0.0000	100.0000
885	109428	青海15Z1	0.00	0.0000	100.0000	109428	青海15Z1	0.00	0.0000	100.0000
886	109429	青海15Z2	0.00	0.0000	100.0000	109429	青海15Z2	0.00	0.0000	100.0000
887	109430	青海15Z3	0.00	0.0000	100.0000	109430	青海15Z3	0.00	0.0000	100.0000
888	109431	青海15Z4	0.00	0.0000	100.0000	109431	青海15Z4	0.00	0.0000	100.0000
889	109432	北京15Z1	0.00	0.0000	100.0000	109432	北京15Z1	0.00	0.0000	100.0000
890	109433	北京15Z2	0.00	0.0000	100.0000	109433	北京15Z2	0.00	0.0000	100.0000
891	109434	北京15Z3	0.00	0.0000	100.0000	109434	北京15Z3	0.00	0.0000	100.0000
892	109435	北京15Z4	0.00	0.0000	100.0000	109435	北京15Z4	0.00	0.0000	100.0000
893	109436	陕西1505	0.00	0.0000	100.0000	109436	陕西1505	0.00	0.0000	100.0000
894	109437	陕西1506	0.00	0.0000	100.0000	109437	陕西1506	0.00	0.0000	100.0000
895	109438	陕西1507	0.00	0.0000	100.0000	109438	陕西1507	0.00	0.0000	100.0000
896	109439	陕西1508	0.00	0.0000	100.0000	109439	陕西1508	0.00	0.0000	100.0000
897	109440	陕西15Z1	0.00	0.0000	100.0000	109440	陕西15Z1	0.00	0.0000	100.0000
898	109441	陕西15Z2	0.00	0.0000	100.0000	109441	陕西15Z2	0.00	0.0000	100.0000
899	109442	陕西15Z3	0.00	0.0000	100.0000	109442	陕西15Z3	0.00	0.0000	100.0000
900	109443	陕西15Z4	0.00	0.0000	100.0000	109443	陕西15Z4	0.00	0.0000	100.0000
901	109444	陕西15Z5	0.00	0.0000	100.0000	109444	陕西15Z5	0.00	0.0000	100.0000
902	109445	陕西15Z6	0.00	0.0000	100.0000	109445	陕西15Z6	0.00	0.0000	100.0000
903	109446	陕西15Z7	0.00	0.0000	100.0000	109446	陕西15Z7	0.00	0.0000	100.0000
904	109447	陕西15Z8	0.00	0.0000	100.0000	109447	陕西15Z8	0.00	0.0000	100.0000
905	109448	河南15Z1	0.00	0.0000	100.0000	109448	河南15Z1	0.00	0.0000	100.0000
906	109449	河南15Z2	0.00	0.0000	100.0000	109449	河南15Z2	0.00	0.0000	100.0000
907	109450	河南15Z3	0.00	0.0000	100.0000	109450	河南15Z3	0.00	0.0000	100.0000
908	109451	河南15Z4	0.00	0.0000	100.0000	109451	河南15Z4	0.00	0.0000	100.0000
909	109452	河南1505	0.00	0.0000	100.0000	109452	河南1505	0.00	0.0000	100.0000
910	109453	河南1506	0.00	0.0000	100.0000	109453	河南1506	0.00	0.0000	100.0000
911	109454	河南1507	0.00	0.0000	100.0000	109454	河南1507	0.00	0.0000	100.0000
912	109455	河南1508	0.00	0.0000	100.0000	109455	河南1508	0.00	0.0000	100.0000
913	109456	内蒙1505	0.00	0.0000	100.0000	109456	内蒙1505	0.00	0.0000	100.0000
914	109457	内蒙1506	0.00	0.0000	100.0000	109457	内蒙1506	0.00	0.0000	100.0000
915	109458	内蒙1507	0.00	0.0000	100.0000	109458	内蒙1507	0.00	0.0000	100.0000
916	109459	内蒙1508	0.00	0.0000	100.0000	109459	内蒙1508	0.00	0.0000	100.0000
917	109460	内蒙15Z1	0.00	0.0000	100.0000	109460	内蒙15Z1	0.00	0.0000	100.0000
918	109461	内蒙15Z2	0.00	0.0000	100.0000	109461	内蒙15Z2	0.00	0.0000	100.0000
919	109462	内蒙15Z3	0.00	0.0000	100.0000	109462	内蒙15Z3	0.00	0.0000	100.0000
920	109463	内蒙15Z4	0.00	0.0000	100.0000	109463	内蒙15Z4	0.00	0.0000	100.0000
921	109464	宁夏1505	0.00	0.0000	100.0000	109464	宁夏1505	0.00	0.0000	100.0000
922	109465	宁夏1506	0.00	0.0000	100.0000	109465	宁夏1506	0.00	0.0000	100.0000
923	109466	宁夏1507	0.00	0.0000	100.0000	109466	宁夏1507	0.00	0.0000	100.0000
924	109467	宁夏1508	0.00	0.0000	100.0000	109467	宁夏1508	0.00	0.0000	100.0000
925	109468	江苏1505	0.00	0.0000	100.0000	109468	江苏1505	0.00	0.0000	100.0000
926	109469	江苏1506	0.00	0.0000	100.0000	109469	江苏1506	0.00	0.0000	100.0000
927	109470	江苏1507	0.00	0.0000	100.0000	109470	江苏1507	0.00	0.0000	100.0000
928	109471	江苏1508	0.00	0.0000	100.0000	109471	江苏1508	0.00	0.0000	100.0000

(2) 各债券成交面值、成交金额及占市场比例(二〇一五年)(续)

BONDS TRADING PAR, VALUE & MARKET SHARE, 2015 (Continued)

百万元人民币, RMB Mil.

名次 Rank	代码 Code	债券名称 Bond	成交面值 Trading Par	占市场 % of Total	累计 %	代码 Code	债券名称 Bond	成交金额 Value	占市场 % of Total	累计 %
929	109472	江苏15Z4	0.00	0.0000	100.0000	109472	江苏15Z4	0.00	0.0000	100.0000
930	109473	江苏15Z5	0.00	0.0000	100.0000	109473	江苏15Z5	0.00	0.0000	100.0000
931	109474	江苏15Z6	0.00	0.0000	100.0000	109474	江苏15Z6	0.00	0.0000	100.0000
932	109475	江苏15Z7	0.00	0.0000	100.0000	109475	江苏15Z7	0.00	0.0000	100.0000
933	109476	山东15Z4	0.00	0.0000	100.0000	109476	山东15Z4	0.00	0.0000	100.0000
934	109477	山东15Z5	0.00	0.0000	100.0000	109477	山东15Z5	0.00	0.0000	100.0000
935	109478	山东15Z6	0.00	0.0000	100.0000	109478	山东15Z6	0.00	0.0000	100.0000
936	109479	山东15Z7	0.00	0.0000	100.0000	109479	山东15Z7	0.00	0.0000	100.0000
937	109480	山东15O9	0.00	0.0000	100.0000	109480	山东15O9	0.00	0.0000	100.0000
938	109481	山东15I0	0.00	0.0000	100.0000	109481	山东15I0	0.00	0.0000	100.0000
939	109482	山东15I1	0.00	0.0000	100.0000	109482	山东15I1	0.00	0.0000	100.0000
940	109483	山东15I2	0.00	0.0000	100.0000	109483	山东15I2	0.00	0.0000	100.0000
941	109484	新疆15I3	0.00	0.0000	100.0000	109484	新疆15I3	0.00	0.0000	100.0000
942	109485	新疆15I4	0.00	0.0000	100.0000	109485	新疆15I4	0.00	0.0000	100.0000
943	109486	新疆15I5	0.00	0.0000	100.0000	109486	新疆15I5	0.00	0.0000	100.0000
944	109487	新疆15I6	0.00	0.0000	100.0000	109487	新疆15I6	0.00	0.0000	100.0000
945	109488	新疆15Z9	0.00	0.0000	100.0000	109488	新疆15Z9	0.00	0.0000	100.0000
946	109489	广西15O9	0.00	0.0000	100.0000	109489	广西15O9	0.00	0.0000	100.0000
947	109490	广西15I0	0.00	0.0000	100.0000	109490	广西15I0	0.00	0.0000	100.0000
948	109491	广西15I1	0.00	0.0000	100.0000	109491	广西15I1	0.00	0.0000	100.0000
949	109492	广西15I2	0.00	0.0000	100.0000	109492	广西15I2	0.00	0.0000	100.0000
950	109493	广西15Z3	0.00	0.0000	100.0000	109493	广西15Z3	0.00	0.0000	100.0000
951	109494	新疆15I7	0.00	0.0000	100.0000	109494	新疆15I7	0.00	0.0000	100.0000
952	109495	新疆15I8	0.00	0.0000	100.0000	109495	新疆15I8	0.00	0.0000	100.0000
953	109496	新疆15I9	0.00	0.0000	100.0000	109496	新疆15I9	0.00	0.0000	100.0000
954	109497	广西15Z4	0.00	0.0000	100.0000	109497	广西15Z4	0.00	0.0000	100.0000
955	109498	浙江15O5	0.00	0.0000	100.0000	109498	浙江15O5	0.00	0.0000	100.0000
956	109499	浙江15O6	0.00	0.0000	100.0000	109499	浙江15O6	0.00	0.0000	100.0000
957	109500	浙江15O7	0.00	0.0000	100.0000	109500	浙江15O7	0.00	0.0000	100.0000
958	109501	浙江15O8	0.00	0.0000	100.0000	109501	浙江15O8	0.00	0.0000	100.0000
959	109502	浙江15Z1	0.00	0.0000	100.0000	109502	浙江15Z1	0.00	0.0000	100.0000
960	109503	浙江15Z3	0.00	0.0000	100.0000	109503	浙江15Z3	0.00	0.0000	100.0000
961	109504	浙江15Z4	0.00	0.0000	100.0000	109504	浙江15Z4	0.00	0.0000	100.0000
962	109505	浙江15Z2	0.00	0.0000	100.0000	109505	浙江15Z2	0.00	0.0000	100.0000
963	109506	贵州15O9	0.00	0.0000	100.0000	109506	贵州15O9	0.00	0.0000	100.0000
964	109507	贵州15I0	0.00	0.0000	100.0000	109507	贵州15I0	0.00	0.0000	100.0000
965	109508	贵州15I1	0.00	0.0000	100.0000	109508	贵州15I1	0.00	0.0000	100.0000
966	109509	贵州15I2	0.00	0.0000	100.0000	109509	贵州15I2	0.00	0.0000	100.0000
967	109510	河北15Z4	0.00	0.0000	100.0000	109510	河北15Z4	0.00	0.0000	100.0000
968	109511	河北15Z5	0.00	0.0000	100.0000	109511	河北15Z5	0.00	0.0000	100.0000
969	109512	河北15O5	0.00	0.0000	100.0000	109512	河北15O5	0.00	0.0000	100.0000
970	109513	河北15O6	0.00	0.0000	100.0000	109513	河北15O6	0.00	0.0000	100.0000
971	109514	河北15O7	0.00	0.0000	100.0000	109514	河北15O7	0.00	0.0000	100.0000
972	109515	河北15O8	0.00	0.0000	100.0000	109515	河北15O8	0.00	0.0000	100.0000
973	109516	云南15O5	0.00	0.0000	100.0000	109516	云南15O5	0.00	0.0000	100.0000
974	109517	云南15O6	0.00	0.0000	100.0000	109517	云南15O6	0.00	0.0000	100.0000
975	109518	云南15O7	0.00	0.0000	100.0000	109518	云南15O7	0.00	0.0000	100.0000
976	109519	云南15O8	0.00	0.0000	100.0000	109519	云南15O8	0.00	0.0000	100.0000
977	109520	云南15Z5	0.00	0.0000	100.0000	109520	云南15Z5	0.00	0.0000	100.0000
978	109521	云南15Z6	0.00	0.0000	100.0000	109521	云南15Z6	0.00	0.0000	100.0000
979	109522	云南15Z7	0.00	0.0000	100.0000	109522	云南15Z7	0.00	0.0000	100.0000
980	109523	云南15Z8	0.00	0.0000	100.0000	109523	云南15Z8	0.00	0.0000	100.0000
981	109524	福建15O9	0.00	0.0000	100.0000	109524	福建15O9	0.00	0.0000	100.0000
982	109525	福建15I0	0.00	0.0000	100.0000	109525	福建15I0	0.00	0.0000	100.0000
983	109526	福建15I1	0.00	0.0000	100.0000	109526	福建15I1	0.00	0.0000	100.0000
984	109527	福建15I2	0.00	0.0000	100.0000	109527	福建15I2	0.00	0.0000	100.0000
985	109528	福建15Z3	0.00	0.0000	100.0000	109528	福建15Z3	0.00	0.0000	100.0000
986	109529	福建15Z4	0.00	0.0000	100.0000	109529	福建15Z4	0.00	0.0000	100.0000

(2) 各债券成交面值、成交金额及占市场比例(二〇一五年)(续)

BONDS TRADING PAR, VALUE & MARKET SHARE, 2015 (Continued)

百万元人民币, RMB Mil.

名次 Rank	代码 Code	债券名称 Bond	成交面值 Trading Par	占市场 % of Total	累计 %	代码 Code	债券名称 Bond	成交金额 Value	占市场 % of Total	累计 %
987	109530	青海1509	0.00	0.0000	100.0000	109530	青海1509	0.00	0.0000	100.0000
988	109531	青海1510	0.00	0.0000	100.0000	109531	青海1510	0.00	0.0000	100.0000
989	109532	青海1511	0.00	0.0000	100.0000	109532	青海1511	0.00	0.0000	100.0000
990	109533	青海1512	0.00	0.0000	100.0000	109533	青海1512	0.00	0.0000	100.0000
991	109534	四川1509	0.00	0.0000	100.0000	109534	四川1509	0.00	0.0000	100.0000
992	109535	四川1510	0.00	0.0000	100.0000	109535	四川1510	0.00	0.0000	100.0000
993	109536	四川1511	0.00	0.0000	100.0000	109536	四川1511	0.00	0.0000	100.0000
994	109537	四川1512	0.00	0.0000	100.0000	109537	四川1512	0.00	0.0000	100.0000
995	109538	广东15Z4	0.00	0.0000	100.0000	109538	广东15Z4	0.00	0.0000	100.0000
996	109539	广东15Z5	0.00	0.0000	100.0000	109539	广东15Z5	0.00	0.0000	100.0000
997	109540	广东15Z6	0.00	0.0000	100.0000	109540	广东15Z6	0.00	0.0000	100.0000
998	109541	广东1509	0.00	0.0000	100.0000	109541	广东1509	0.00	0.0000	100.0000
999	109542	广东1510	0.00	0.0000	100.0000	109542	广东1510	0.00	0.0000	100.0000
1000	109543	广东1511	0.00	0.0000	100.0000	109543	广东1511	0.00	0.0000	100.0000
1001	109544	广东1512	0.00	0.0000	100.0000	109544	广东1512	0.00	0.0000	100.0000
1002	109545	海南15Z1	0.00	0.0000	100.0000	109545	海南15Z1	0.00	0.0000	100.0000
1003	109546	海南15Z2	0.00	0.0000	100.0000	109546	海南15Z2	0.00	0.0000	100.0000
1004	109547	海南15Z3	0.00	0.0000	100.0000	109547	海南15Z3	0.00	0.0000	100.0000
1005	109548	海南1505	0.00	0.0000	100.0000	109548	海南1505	0.00	0.0000	100.0000
1006	109549	海南1506	0.00	0.0000	100.0000	109549	海南1506	0.00	0.0000	100.0000
1007	109550	海南1507	0.00	0.0000	100.0000	109550	海南1507	0.00	0.0000	100.0000
1008	109551	海南1508	0.00	0.0000	100.0000	109551	海南1508	0.00	0.0000	100.0000
1009	109552	湖北1513	0.00	0.0000	100.0000	109552	湖北1513	0.00	0.0000	100.0000
1010	109553	湖北1514	0.00	0.0000	100.0000	109553	湖北1514	0.00	0.0000	100.0000
1011	109554	湖北1515	0.00	0.0000	100.0000	109554	湖北1515	0.00	0.0000	100.0000
1012	109555	湖北1516	0.00	0.0000	100.0000	109555	湖北1516	0.00	0.0000	100.0000
1013	109556	湖北15Z5	0.00	0.0000	100.0000	109556	湖北15Z5	0.00	0.0000	100.0000
1014	109557	湖北15Z6	0.00	0.0000	100.0000	109557	湖北15Z6	0.00	0.0000	100.0000
1015	109558	湖北15Z7	0.00	0.0000	100.0000	109558	湖北15Z7	0.00	0.0000	100.0000
1016	109559	湖北15Z8	0.00	0.0000	100.0000	109559	湖北15Z8	0.00	0.0000	100.0000
1017	109560	浙江1509	0.00	0.0000	100.0000	109560	浙江1509	0.00	0.0000	100.0000
1018	109561	浙江1510	0.00	0.0000	100.0000	109561	浙江1510	0.00	0.0000	100.0000
1019	109562	浙江1511	0.00	0.0000	100.0000	109562	浙江1511	0.00	0.0000	100.0000
1020	109563	浙江1512	0.00	0.0000	100.0000	109563	浙江1512	0.00	0.0000	100.0000
1021	109564	浙江15Z5	0.00	0.0000	100.0000	109564	浙江15Z5	0.00	0.0000	100.0000
1022	109565	浙江15Z6	0.00	0.0000	100.0000	109565	浙江15Z6	0.00	0.0000	100.0000
1023	109566	浙江15Z7	0.00	0.0000	100.0000	109566	浙江15Z7	0.00	0.0000	100.0000
1024	109567	浙江15Z8	0.00	0.0000	100.0000	109567	浙江15Z8	0.00	0.0000	100.0000
1025	109568	江西15Z1	0.00	0.0000	100.0000	109568	江西15Z1	0.00	0.0000	100.0000
1026	109569	江西15Z2	0.00	0.0000	100.0000	109569	江西15Z2	0.00	0.0000	100.0000
1027	109570	江西15Z3	0.00	0.0000	100.0000	109570	江西15Z3	0.00	0.0000	100.0000
1028	109571	江西15Z4	0.00	0.0000	100.0000	109571	江西15Z4	0.00	0.0000	100.0000
1029	109572	江西1505	0.00	0.0000	100.0000	109572	江西1505	0.00	0.0000	100.0000
1030	109573	江西1506	0.00	0.0000	100.0000	109573	江西1506	0.00	0.0000	100.0000
1031	109574	江西1507	0.00	0.0000	100.0000	109574	江西1507	0.00	0.0000	100.0000
1032	109575	江西1508	0.00	0.0000	100.0000	109575	江西1508	0.00	0.0000	100.0000
1033	109576	江西15Z5	0.00	0.0000	100.0000	109576	江西15Z5	0.00	0.0000	100.0000
1034	109577	江西15Z6	0.00	0.0000	100.0000	109577	江西15Z6	0.00	0.0000	100.0000
1035	109578	江西15Z7	0.00	0.0000	100.0000	109578	江西15Z7	0.00	0.0000	100.0000
1036	109579	江西15Z8	0.00	0.0000	100.0000	109579	江西15Z8	0.00	0.0000	100.0000
1037	109580	甘肃15Z3	0.00	0.0000	100.0000	109580	甘肃15Z3	0.00	0.0000	100.0000
1038	109581	甘肃15Z4	0.00	0.0000	100.0000	109581	甘肃15Z4	0.00	0.0000	100.0000
1039	109582	甘肃1509	0.00	0.0000	100.0000	109582	甘肃1509	0.00	0.0000	100.0000
1040	109583	甘肃1510	0.00	0.0000	100.0000	109583	甘肃1510	0.00	0.0000	100.0000
1041	109584	甘肃1511	0.00	0.0000	100.0000	109584	甘肃1511	0.00	0.0000	100.0000
1042	109585	甘肃1512	0.00	0.0000	100.0000	109585	甘肃1512	0.00	0.0000	100.0000
1043	109586	上海1505	0.00	0.0000	100.0000	109586	上海1505	0.00	0.0000	100.0000
1044	109587	上海1506	0.00	0.0000	100.0000	109587	上海1506	0.00	0.0000	100.0000

(2) 各债券成交面值、成交金额及占市场比例(二〇一五年)(续)

BONDS TRADING PAR, VALUE & MARKET SHARE, 2015 (Continued)

百万元人民币, RMB Mil.

名次 Rank	代码 Code	债券名称 Bond	成交面值 Trading Par	占市场 % of Total	累计 %	代码 Code	债券名称 Bond	成交金额 Value	占市场 % of Total	累计 %
1045	109588	上海1507	0.00	0.0000	100.0000	109588	上海1507	0.00	0.0000	100.0000
1046	109589	上海15Z3	0.00	0.0000	100.0000	109589	上海15Z3	0.00	0.0000	100.0000
1047	109590	上海15Z4	0.00	0.0000	100.0000	109590	上海15Z4	0.00	0.0000	100.0000
1048	109591	上海15Z5	0.00	0.0000	100.0000	109591	上海15Z5	0.00	0.0000	100.0000
1049	109592	上海15Z6	0.00	0.0000	100.0000	109592	上海15Z6	0.00	0.0000	100.0000
1050	109593	四川15Z1	0.00	0.0000	100.0000	109593	四川15Z1	0.00	0.0000	100.0000
1051	109594	四川15Z2	0.00	0.0000	100.0000	109594	四川15Z2	0.00	0.0000	100.0000
1052	109595	四川15Z3	0.00	0.0000	100.0000	109595	四川15Z3	0.00	0.0000	100.0000
1053	109596	四川15Z4	0.00	0.0000	100.0000	109596	四川15Z4	0.00	0.0000	100.0000
1054	109597	福建1513	0.00	0.0000	100.0000	109597	福建1513	0.00	0.0000	100.0000
1055	109598	福建1514	0.00	0.0000	100.0000	109598	福建1514	0.00	0.0000	100.0000
1056	109599	福建1515	0.00	0.0000	100.0000	109599	福建1515	0.00	0.0000	100.0000
1057	109600	福建1516	0.00	0.0000	100.0000	109600	福建1516	0.00	0.0000	100.0000
1058	109601	福建15Z5	0.00	0.0000	100.0000	109601	福建15Z5	0.00	0.0000	100.0000
1059	109602	福建15Z6	0.00	0.0000	100.0000	109602	福建15Z6	0.00	0.0000	100.0000
1060	109603	福建15Z7	0.00	0.0000	100.0000	109603	福建15Z7	0.00	0.0000	100.0000
1061	109604	福建15Z8	0.00	0.0000	100.0000	109604	福建15Z8	0.00	0.0000	100.0000
1062	109605	安徽1510	0.00	0.0000	100.0000	109605	安徽1510	0.00	0.0000	100.0000
1063	109606	安徽1511	0.00	0.0000	100.0000	109606	安徽1511	0.00	0.0000	100.0000
1064	109607	安徽1512	0.00	0.0000	100.0000	109607	安徽1512	0.00	0.0000	100.0000
1065	109608	安徽1513	0.00	0.0000	100.0000	109608	安徽1513	0.00	0.0000	100.0000
1066	109609	安徽15Z3	0.00	0.0000	100.0000	109609	安徽15Z3	0.00	0.0000	100.0000
1067	109610	安徽15Z4	0.00	0.0000	100.0000	109610	安徽15Z4	0.00	0.0000	100.0000
1068	109611	宁夏15Z5	0.00	0.0000	100.0000	109611	宁夏15Z5	0.00	0.0000	100.0000
1069	109612	宁夏15Z6	0.00	0.0000	100.0000	109612	宁夏15Z6	0.00	0.0000	100.0000
1070	109613	宁夏1509	0.00	0.0000	100.0000	109613	宁夏1509	0.00	0.0000	100.0000
1071	109614	宁夏1510	0.00	0.0000	100.0000	109614	宁夏1510	0.00	0.0000	100.0000
1072	109615	宁夏1511	0.00	0.0000	100.0000	109615	宁夏1511	0.00	0.0000	100.0000
1073	109616	宁夏1512	0.00	0.0000	100.0000	109616	宁夏1512	0.00	0.0000	100.0000
1074	109617	宁夏15Z1	0.00	0.0000	100.0000	109617	宁夏15Z1	0.00	0.0000	100.0000
1075	109618	宁夏15Z2	0.00	0.0000	100.0000	109618	宁夏15Z2	0.00	0.0000	100.0000
1076	109619	宁夏15Z3	0.00	0.0000	100.0000	109619	宁夏15Z3	0.00	0.0000	100.0000
1077	109620	宁夏15Z4	0.00	0.0000	100.0000	109620	宁夏15Z4	0.00	0.0000	100.0000
1078	109621	天津15Z4	0.00	0.0000	100.0000	109621	天津15Z4	0.00	0.0000	100.0000
1079	109622	天津15Z5	0.00	0.0000	100.0000	109622	天津15Z5	0.00	0.0000	100.0000
1080	109623	天津15Z6	0.00	0.0000	100.0000	109623	天津15Z6	0.00	0.0000	100.0000
1081	109624	天津1509	0.00	0.0000	100.0000	109624	天津1509	0.00	0.0000	100.0000
1082	109625	天津1510	0.00	0.0000	100.0000	109625	天津1510	0.00	0.0000	100.0000
1083	109626	天津1511	0.00	0.0000	100.0000	109626	天津1511	0.00	0.0000	100.0000
1084	109627	天津1512	0.00	0.0000	100.0000	109627	天津1512	0.00	0.0000	100.0000
1085	109628	广东1513	0.00	0.0000	100.0000	109628	广东1513	0.00	0.0000	100.0000
1086	109629	广东1514	0.00	0.0000	100.0000	109629	广东1514	0.00	0.0000	100.0000
1087	109630	广东1515	0.00	0.0000	100.0000	109630	广东1515	0.00	0.0000	100.0000
1088	109631	广东1516	0.00	0.0000	100.0000	109631	广东1516	0.00	0.0000	100.0000
1089	109632	山西15Z1	0.00	0.0000	100.0000	109632	山西15Z1	0.00	0.0000	100.0000
1090	109633	山西15Z2	0.00	0.0000	100.0000	109633	山西15Z2	0.00	0.0000	100.0000
1091	109634	山西1505	0.00	0.0000	100.0000	109634	山西1505	0.00	0.0000	100.0000
1092	109635	山西1506	0.00	0.0000	100.0000	109635	山西1506	0.00	0.0000	100.0000
1093	109636	山西1507	0.00	0.0000	100.0000	109636	山西1507	0.00	0.0000	100.0000
1094	109637	山西1508	0.00	0.0000	100.0000	109637	山西1508	0.00	0.0000	100.0000
1095	109638	河南1509	0.00	0.0000	100.0000	109638	河南1509	0.00	0.0000	100.0000
1096	109639	河南1510	0.00	0.0000	100.0000	109639	河南1510	0.00	0.0000	100.0000
1097	109640	河南1511	0.00	0.0000	100.0000	109640	河南1511	0.00	0.0000	100.0000
1098	109641	河南1512	0.00	0.0000	100.0000	109641	河南1512	0.00	0.0000	100.0000
1099	109642	河南15Z5	0.00	0.0000	100.0000	109642	河南15Z5	0.00	0.0000	100.0000
1100	109643	河南15Z6	0.00	0.0000	100.0000	109643	河南15Z6	0.00	0.0000	100.0000
1101	109644	河南15Z7	0.00	0.0000	100.0000	109644	河南15Z7	0.00	0.0000	100.0000
1102	109645	河南15Z8	0.00	0.0000	100.0000	109645	河南15Z8	0.00	0.0000	100.0000

(2) 各债券成交面值、成交金额及占市场比例(二〇一五年)(续)

BONDS TRADING PAR, VALUE & MARKET SHARE, 2015 (Continued)

百万元人民币, RMB Mil.

名次 Rank	代码 Code	债券名称 Bond	成交面值 Trading Par	占市场 % of Total	累计 %	代码 Code	债券名称 Bond	成交金额 Value	占市场 % of Total	累计 %
1103	109646	云南1509	0.00	0.0000	100.0000	109646	云南1509	0.00	0.0000	100.0000
1104	109647	云南1510	0.00	0.0000	100.0000	109647	云南1510	0.00	0.0000	100.0000
1105	109648	云南1511	0.00	0.0000	100.0000	109648	云南1511	0.00	0.0000	100.0000
1106	109649	云南1512	0.00	0.0000	100.0000	109649	云南1512	0.00	0.0000	100.0000
1107	109650	云南15Z9	0.00	0.0000	100.0000	109650	云南15Z9	0.00	0.0000	100.0000
1108	109651	云南1513	0.00	0.0000	100.0000	109651	云南1513	0.00	0.0000	100.0000
1109	109652	云南1514	0.00	0.0000	100.0000	109652	云南1514	0.00	0.0000	100.0000
1110	109653	云南1515	0.00	0.0000	100.0000	109653	云南1515	0.00	0.0000	100.0000
1111	109654	内蒙15Z5	0.00	0.0000	100.0000	109654	内蒙15Z5	0.00	0.0000	100.0000
1112	109655	内蒙15Z6	0.00	0.0000	100.0000	109655	内蒙15Z6	0.00	0.0000	100.0000
1113	109656	内蒙15Z7	0.00	0.0000	100.0000	109656	内蒙15Z7	0.00	0.0000	100.0000
1114	109657	内蒙15Z8	0.00	0.0000	100.0000	109657	内蒙15Z8	0.00	0.0000	100.0000
1115	109658	内蒙1509	0.00	0.0000	100.0000	109658	内蒙1509	0.00	0.0000	100.0000
1116	109659	内蒙1510	0.00	0.0000	100.0000	109659	内蒙1510	0.00	0.0000	100.0000
1117	109660	内蒙1511	0.00	0.0000	100.0000	109660	内蒙1511	0.00	0.0000	100.0000
1118	109661	内蒙1512	0.00	0.0000	100.0000	109661	内蒙1512	0.00	0.0000	100.0000
1119	109662	厦门1505	0.00	0.0000	100.0000	109662	厦门1505	0.00	0.0000	100.0000
1120	109663	厦门1506	0.00	0.0000	100.0000	109663	厦门1506	0.00	0.0000	100.0000
1121	109664	厦门1507	0.00	0.0000	100.0000	109664	厦门1507	0.00	0.0000	100.0000
1122	109665	厦门1508	0.00	0.0000	100.0000	109665	厦门1508	0.00	0.0000	100.0000
1123	109666	厦门15Z3	0.00	0.0000	100.0000	109666	厦门15Z3	0.00	0.0000	100.0000
1124	109667	厦门15Z4	0.00	0.0000	100.0000	109667	厦门15Z4	0.00	0.0000	100.0000
1125	109668	宁波15Z5	0.00	0.0000	100.0000	109668	宁波15Z5	0.00	0.0000	100.0000
1126	109669	宁波15Z6	0.00	0.0000	100.0000	109669	宁波15Z6	0.00	0.0000	100.0000
1127	109670	宁波15Z7	0.00	0.0000	100.0000	109670	宁波15Z7	0.00	0.0000	100.0000
1128	109671	宁波15Z8	0.00	0.0000	100.0000	109671	宁波15Z8	0.00	0.0000	100.0000
1129	109672	贵州15Z1	0.00	0.0000	100.0000	109672	贵州15Z1	0.00	0.0000	100.0000
1130	109673	贵州15Z2	0.00	0.0000	100.0000	109673	贵州15Z2	0.00	0.0000	100.0000
1131	109674	贵州15Z3	0.00	0.0000	100.0000	109674	贵州15Z3	0.00	0.0000	100.0000
1132	109675	贵州15Z4	0.00	0.0000	100.0000	109675	贵州15Z4	0.00	0.0000	100.0000
1133	109676	江苏1509	0.00	0.0000	100.0000	109676	江苏1509	0.00	0.0000	100.0000
1134	109677	江苏1510	0.00	0.0000	100.0000	109677	江苏1510	0.00	0.0000	100.0000
1135	109678	江苏1511	0.00	0.0000	100.0000	109678	江苏1511	0.00	0.0000	100.0000
1136	109679	江苏1512	0.00	0.0000	100.0000	109679	江苏1512	0.00	0.0000	100.0000
1137	109680	江苏15Z8	0.00	0.0000	100.0000	109680	江苏15Z8	0.00	0.0000	100.0000
1138	109681	江苏15Z9	0.00	0.0000	100.0000	109681	江苏15Z9	0.00	0.0000	100.0000
1139	109682	江苏1513	0.00	0.0000	100.0000	109682	江苏1513	0.00	0.0000	100.0000
1140	109683	江苏1514	0.00	0.0000	100.0000	109683	江苏1514	0.00	0.0000	100.0000
1141	109684	陕西1510	0.00	0.0000	100.0000	109684	陕西1510	0.00	0.0000	100.0000
1142	109685	陕西1511	0.00	0.0000	100.0000	109685	陕西1511	0.00	0.0000	100.0000
1143	109686	陕西1512	0.00	0.0000	100.0000	109686	陕西1512	0.00	0.0000	100.0000
1144	109687	陕西15Z9	0.00	0.0000	100.0000	109687	陕西15Z9	0.00	0.0000	100.0000
1145	109688	陕西1513	0.00	0.0000	100.0000	109688	陕西1513	0.00	0.0000	100.0000
1146	109689	陕西1514	0.00	0.0000	100.0000	109689	陕西1514	0.00	0.0000	100.0000
1147	109690	陕西1515	0.00	0.0000	100.0000	109690	陕西1515	0.00	0.0000	100.0000
1148	109691	陕西1509	0.00	0.0000	100.0000	109691	陕西1509	0.00	0.0000	100.0000
1149	109692	龙江1505	0.00	0.0000	100.0000	109692	龙江1505	0.00	0.0000	100.0000
1150	109693	龙江1506	0.00	0.0000	100.0000	109693	龙江1506	0.00	0.0000	100.0000
1151	109694	龙江1507	0.00	0.0000	100.0000	109694	龙江1507	0.00	0.0000	100.0000
1152	109695	龙江1508	0.00	0.0000	100.0000	109695	龙江1508	0.00	0.0000	100.0000
1153	109696	龙江15Z4	0.00	0.0000	100.0000	109696	龙江15Z4	0.00	0.0000	100.0000
1154	109697	龙江15Z5	0.00	0.0000	100.0000	109697	龙江15Z5	0.00	0.0000	100.0000
1155	109698	宁波1505	0.00	0.0000	100.0000	109698	宁波1505	0.00	0.0000	100.0000
1156	109699	宁波1506	0.00	0.0000	100.0000	109699	宁波1506	0.00	0.0000	100.0000
1157	109700	宁波1507	0.00	0.0000	100.0000	109700	宁波1507	0.00	0.0000	100.0000
1158	109701	宁波1508	0.00	0.0000	100.0000	109701	宁波1508	0.00	0.0000	100.0000
1159	109702	大连15Z5	0.00	0.0000	100.0000	109702	大连15Z5	0.00	0.0000	100.0000
1160	109703	大连15Z6	0.00	0.0000	100.0000	109703	大连15Z6	0.00	0.0000	100.0000

(2) 各债券成交面值、成交金额及占市场比例(二〇一五年)(续)

BONDS TRADING PAR, VALUE & MARKET SHARE, 2015 (Continued)

百万元人民币, RMB Mil.

名次 Rank	代码 Code	债券名称 Bond	成交面值 Trading Par	占市场 % of Total	累计 %	代码 Code	债券名称 Bond	成交金额 Value	占市场 % of Total	累计 %
1161	109704	大连15Z7	0.00	0.0000	100.0000	109704	大连15Z7	0.00	0.0000	100.0000
1162	109705	大连15Z8	0.00	0.0000	100.0000	109705	大连15Z8	0.00	0.0000	100.0000
1163	109706	大连15O5	0.00	0.0000	100.0000	109706	大连15O5	0.00	0.0000	100.0000
1164	109707	大连15O6	0.00	0.0000	100.0000	109707	大连15O6	0.00	0.0000	100.0000
1165	109708	大连15O7	0.00	0.0000	100.0000	109708	大连15O7	0.00	0.0000	100.0000
1166	109709	大连15O8	0.00	0.0000	100.0000	109709	大连15O8	0.00	0.0000	100.0000
1167	109710	吉林15O5	0.00	0.0000	100.0000	109710	吉林15O5	0.00	0.0000	100.0000
1168	109711	吉林15O6	0.00	0.0000	100.0000	109711	吉林15O6	0.00	0.0000	100.0000
1169	109712	吉林15O7	0.00	0.0000	100.0000	109712	吉林15O7	0.00	0.0000	100.0000
1170	109713	吉林15O8	0.00	0.0000	100.0000	109713	吉林15O8	0.00	0.0000	100.0000
1171	109714	吉林15Z1	0.00	0.0000	100.0000	109714	吉林15Z1	0.00	0.0000	100.0000
1172	109715	吉林15Z2	0.00	0.0000	100.0000	109715	吉林15Z2	0.00	0.0000	100.0000
1173	109716	吉林15Z3	0.00	0.0000	100.0000	109716	吉林15Z3	0.00	0.0000	100.0000
1174	109717	吉林15Z4	0.00	0.0000	100.0000	109717	吉林15Z4	0.00	0.0000	100.0000
1175	109718	北京15O5	0.00	0.0000	100.0000	109718	北京15O5	0.00	0.0000	100.0000
1176	109719	北京15O6	0.00	0.0000	100.0000	109719	北京15O6	0.00	0.0000	100.0000
1177	109720	北京15O7	0.00	0.0000	100.0000	109720	北京15O7	0.00	0.0000	100.0000
1178	109721	北京15O8	0.00	0.0000	100.0000	109721	北京15O8	0.00	0.0000	100.0000
1179	109722	北京15Z5	0.00	0.0000	100.0000	109722	北京15Z5	0.00	0.0000	100.0000
1180	109723	北京15Z6	0.00	0.0000	100.0000	109723	北京15Z6	0.00	0.0000	100.0000
1181	109724	北京15Z7	0.00	0.0000	100.0000	109724	北京15Z7	0.00	0.0000	100.0000
1182	109725	北京15Z8	0.00	0.0000	100.0000	109725	北京15Z8	0.00	0.0000	100.0000
1183	109726	北京15Z9	0.00	0.0000	100.0000	109726	北京15Z9	0.00	0.0000	100.0000
1184	109727	湖南15O5	0.00	0.0000	100.0000	109727	湖南15O5	0.00	0.0000	100.0000
1185	109728	湖南15O6	0.00	0.0000	100.0000	109728	湖南15O6	0.00	0.0000	100.0000
1186	109729	湖南15O7	0.00	0.0000	100.0000	109729	湖南15O7	0.00	0.0000	100.0000
1187	109730	湖南15O8	0.00	0.0000	100.0000	109730	湖南15O8	0.00	0.0000	100.0000
1188	109731	上海15O8	0.00	0.0000	100.0000	109731	上海15O8	0.00	0.0000	100.0000
1189	109732	上海15O9	0.00	0.0000	100.0000	109732	上海15O9	0.00	0.0000	100.0000
1190	109733	贵州15Z8	0.00	0.0000	100.0000	109733	贵州15Z8	0.00	0.0000	100.0000
1191	109734	贵州15Z5	0.00	0.0000	100.0000	109734	贵州15Z5	0.00	0.0000	100.0000
1192	109735	贵州15Z6	0.00	0.0000	100.0000	109735	贵州15Z6	0.00	0.0000	100.0000
1193	109736	贵州15Z7	0.00	0.0000	100.0000	109736	贵州15Z7	0.00	0.0000	100.0000
1194	109737	贵州15I3	0.00	0.0000	100.0000	109737	贵州15I3	0.00	0.0000	100.0000
1195	109738	贵州15I4	0.00	0.0000	100.0000	109738	贵州15I4	0.00	0.0000	100.0000
1196	109739	贵州15I5	0.00	0.0000	100.0000	109739	贵州15I5	0.00	0.0000	100.0000
1197	109740	贵州15I6	0.00	0.0000	100.0000	109740	贵州15I6	0.00	0.0000	100.0000
1198	109741	山东15I3	0.00	0.0000	100.0000	109741	山东15I3	0.00	0.0000	100.0000
1199	109742	山东15I4	0.00	0.0000	100.0000	109742	山东15I4	0.00	0.0000	100.0000
1200	109743	山东15I5	0.00	0.0000	100.0000	109743	山东15I5	0.00	0.0000	100.0000
1201	109744	山东15I6	0.00	0.0000	100.0000	109744	山东15I6	0.00	0.0000	100.0000
1202	109745	浙江15I3	0.00	0.0000	100.0000	109745	浙江15I3	0.00	0.0000	100.0000
1203	109746	浙江15I4	0.00	0.0000	100.0000	109746	浙江15I4	0.00	0.0000	100.0000
1204	109747	浙江15I5	0.00	0.0000	100.0000	109747	浙江15I5	0.00	0.0000	100.0000
1205	109748	浙江15I6	0.00	0.0000	100.0000	109748	浙江15I6	0.00	0.0000	100.0000
1206	109749	福建15I7	0.00	0.0000	100.0000	109749	福建15I7	0.00	0.0000	100.0000
1207	109750	福建15I8	0.00	0.0000	100.0000	109750	福建15I8	0.00	0.0000	100.0000
1208	109751	福建15I9	0.00	0.0000	100.0000	109751	福建15I9	0.00	0.0000	100.0000
1209	109752	福建15I20	0.00	0.0000	100.0000	109752	福建15I20	0.00	0.0000	100.0000
1210	109753	福建15I29	0.00	0.0000	100.0000	109753	福建15I29	0.00	0.0000	100.0000
1211	109754	福建15I21	0.00	0.0000	100.0000	109754	福建15I21	0.00	0.0000	100.0000
1212	109755	青岛15O9	0.00	0.0000	100.0000	109755	青岛15O9	0.00	0.0000	100.0000
1213	109756	青岛15I10	0.00	0.0000	100.0000	109756	青岛15I10	0.00	0.0000	100.0000
1214	109757	青岛15I11	0.00	0.0000	100.0000	109757	青岛15I11	0.00	0.0000	100.0000
1215	109758	青岛15I12	0.00	0.0000	100.0000	109758	青岛15I12	0.00	0.0000	100.0000
1216	109759	内蒙15I13	0.00	0.0000	100.0000	109759	内蒙15I13	0.00	0.0000	100.0000
1217	109760	内蒙15I14	0.00	0.0000	100.0000	109760	内蒙15I14	0.00	0.0000	100.0000
1218	109761	内蒙15I15	0.00	0.0000	100.0000	109761	内蒙15I15	0.00	0.0000	100.0000

(2) 各债券成交面值、成交金额及占市场比例(二〇一五年)(续)

BONDS TRADING PAR, VALUE & MARKET SHARE, 2015 (Continued)

百万元人民币, RMB Mil.

名次 Rank	代码 Code	债券名称 Bond	成交面值 Trading Par	占市场 % of Total	累计 %	代码 Code	债券名称 Bond	成交金额 Value	占市场 % of Total	累计 %
1219	109762	内蒙1516	0.00	0.0000	100.0000	109762	内蒙1516	0.00	0.0000	100.0000
1220	109763	内蒙15Z9	0.00	0.0000	100.0000	109763	内蒙15Z9	0.00	0.0000	100.0000
1221	109764	内蒙1517	0.00	0.0000	100.0000	109764	内蒙1517	0.00	0.0000	100.0000
1222	109765	辽宁1509	0.00	0.0000	100.0000	109765	辽宁1509	0.00	0.0000	100.0000
1223	109766	辽宁1510	0.00	0.0000	100.0000	109766	辽宁1510	0.00	0.0000	100.0000
1224	109767	辽宁1511	0.00	0.0000	100.0000	109767	辽宁1511	0.00	0.0000	100.0000
1225	109768	辽宁1512	0.00	0.0000	100.0000	109768	辽宁1512	0.00	0.0000	100.0000
1226	109769	甘肃1513	0.00	0.0000	100.0000	109769	甘肃1513	0.00	0.0000	100.0000
1227	109770	甘肃1514	0.00	0.0000	100.0000	109770	甘肃1514	0.00	0.0000	100.0000
1228	109771	甘肃1515	0.00	0.0000	100.0000	109771	甘肃1515	0.00	0.0000	100.0000
1229	109772	甘肃1516	0.00	0.0000	100.0000	109772	甘肃1516	0.00	0.0000	100.0000
1230	109773	山西1509	0.00	0.0000	100.0000	109773	山西1509	0.00	0.0000	100.0000
1231	109774	山西1510	0.00	0.0000	100.0000	109774	山西1510	0.00	0.0000	100.0000
1232	109775	山西1511	0.00	0.0000	100.0000	109775	山西1511	0.00	0.0000	100.0000
1233	109776	山西1512	0.00	0.0000	100.0000	109776	山西1512	0.00	0.0000	100.0000
1234	109777	贵州1517	0.00	0.0000	100.0000	109777	贵州1517	0.00	0.0000	100.0000
1235	109778	贵州1518	0.00	0.0000	100.0000	109778	贵州1518	0.00	0.0000	100.0000
1236	109779	贵州1519	0.00	0.0000	100.0000	109779	贵州1519	0.00	0.0000	100.0000
1237	109780	贵州1520	0.00	0.0000	100.0000	109780	贵州1520	0.00	0.0000	100.0000
1238	112091	12向日01	0.00	0.0000	100.0000	112091	12向日01	0.00	0.0000	100.0000
1239	112182	13广发02	0.00	0.0000	100.0000	112182	13广发02	0.00	0.0000	100.0000
1240	112183	13广发03	0.00	0.0000	100.0000	112183	13广发03	0.00	0.0000	100.0000
1241	112184	13嘉寓债	0.00	0.0000	100.0000	112184	13嘉寓债	0.00	0.0000	100.0000
1242	112185	12金亚01	0.00	0.0000	100.0000	112185	12金亚01	0.00	0.0000	100.0000
1243	112195	13东北02	0.00	0.0000	100.0000	112195	13东北02	0.00	0.0000	100.0000
1244	112205	14翰宇01	0.00	0.0000	100.0000	112205	14翰宇01	0.00	0.0000	100.0000
1245	112206	14阳谷债	0.00	0.0000	100.0000	112206	14阳谷债	0.00	0.0000	100.0000
1246	112222	14荣盛债	0.00	0.0000	100.0000	112222	14荣盛债	0.00	0.0000	100.0000
1247	112239	15沃尔债	0.00	0.0000	100.0000	112239	15沃尔债	0.00	0.0000	100.0000
1248	112248	15翰宇01	0.00	0.0000	100.0000	112248	15翰宇01	0.00	0.0000	100.0000
1249	112285	15万科01	0.00	0.0000	100.0000	112285	15万科01	0.00	0.0000	100.0000
	累计	Total	260 797.16	100.0000		累计	Total	296 171.07	100.0000	

(3) 债券每日成交面值表(二〇一五年)

DAILY TRADING PAR OF BONDS, 2015

百万元人民币, RMB Mil.

日期 Date	一月 Jan.	二月 Feb.	三月 Mar.	四月 Apr.	五月 May.	六月 Jun.	七月 Jul.	八月 Aug.	九月 Sept.	十月 Oct.	十一月 Nov.	十二月 Dec.
1				684.60		872.91	873.19		866.23			778.34
2		423.33	1 019.18	1 276.48		909.90	888.97		434.23		1 245.34	1 138.87
3		721.69	1 393.31	947.61		841.72	573.53	1 155.94			1 305.40	1 307.41
4		1 078.12	1 327.63		715.52	654.32		1 141.24			1 059.33	905.46
5	716.44	1 164.93	898.41		1 178.92	712.95		1 001.25			1 159.05	
6	699.80	945.71	894.95		1 408.15		904.80	1 047.85			887.41	
7	956.13			1 000.50	815.82		1 230.15	1 049.13	648.95			1 134.19
8	1 000.72			1 111.58	952.80	808.33	1 488.53		852.57	386.15		1 159.59
9	536.98	686.11	957.74	1 339.12		1 237.26	1 473.16		786.62	493.36	516.58	1 304.17
10		616.50	1 277.53	1 252.96		1 079.45	1 063.42	1 269.93	609.77		811.62	993.44
11		542.82	1 098.53		971.83	1 193.65		1 255.65	541.89		1 401.58	1 222.52
12	697.99	909.20	1 726.08		1 304.82	713.60		1 084.30		820.17	982.34	
13	783.95	1 354.25	740.49	1 098.73	1 244.41		881.76	1 036.92		1 139.89	855.04	
14	947.85			901.75	915.64		1 225.09	460.59	868.88	1 191.72		1 386.29
15	713.70			937.03	1 142.59	819.39	1 018.76		742.87	1 197.46		1 301.61
16	863.20	900.59	1 006.11	703.10		1 005.69	909.02		892.81	1 149.39	1 350.59	1 598.97
17		368.54	1 770.04	1 980.75		1 107.65	1 170.78	1 204.72	628.63		1 786.80	1 222.00
18			1 995.47		1 740.97	1 137.28		660.07	1 330.08		927.92	773.67
19	824.59		1 363.16		1 320.48	766.23		1 014.67		965.74	3 352.21	
20	869.31		809.99	2 432.08	1 336.51		1 255.41	909.60		1 232.39	1 867.83	
21	1 229.92			3 275.89	789.46		1 084.57	854.82	825.03	1 297.33		852.01
22	1 187.28			1 584.01	1 064.34		1 075.67		1 311.85	1 201.50		1 934.88
23	849.58		1 139.18	928.07		934.27	1 153.73		1 029.55	1 305.23	1 290.22	1 458.95
24			1 782.55	887.06		875.08	1 216.71	1 232.34	1 192.32		1 084.47	1 283.31
25		689.18	1 107.29		1 118.02	774.88		1 078.87	671.43		1 220.05	1 644.24
26	553.24	1 464.19	1 030.55		930.66	898.86		1 018.75		977.85	1 741.23	
27	953.54	1 250.09	829.64	1 250.77	1 183.83		921.55	1 290.13		1 590.07	711.61	
28	684.07			1 066.01	776.57		1 034.54	1 097.67	1 382.45	1 623.12		2 219.08
29	586.38			1 434.55	801.81	714.26	1 040.14		627.49	1 622.78		2 241.55
30	426.48		898.67	702.49		715.22	999.36		343.35	745.22	1 096.95	1 537.39
31			598.83				854.70	1 128.42				745.94
最高 High	1 229.92	1 464.19	1 995.47	3 275.89	1 740.97	1 237.26	1 488.53	1 290.13	1 382.45	1 623.12	3 352.21	2 241.55
最低 Low	426.48	368.54	598.83	684.60	715.52	654.32	573.53	460.59	343.35	386.15	516.58	745.94
平均 Avg.	804.06	874.35	1 166.61	1 275.96	1 085.66	893.95	1 058.15	1 047.28	829.35	1 114.08	1 269.22	1 310.60
累计 Total	16 081.16	13 115.25	25 665.33	26 795.16	21 713.18	18 772.88	24 337.55	21 992.86	16 586.99	18 939.35	26 653.56	30 143.88
全年累计 Total of 2015			260 797.16									

(4) 债券每日成交金额表(二〇一五年)

DAILY TRADING VALUE OF BONDS, 2015

百万元人民币, RMB Mil.

日期 Date	一月 Jan.	二月 Feb.	三月 Mar.	四月 Apr.	五月 May.	六月 Jun.	七月 Jul.	八月 Aug.	九月 Sept.	十月 Oct.	十一月 Nov.	十二月 Dec.
1				767.99		1 571.09	1 101.23		908.55			795.52
2		487.62	1 062.96	1 491.35		1 549.15	1 030.21		465.23		1 303.29	1 189.69
3		873.42	1 432.60	1 183.94		1 454.78	658.13	1 210.52			1 355.60	1 350.16
4		1 118.09	1 373.72		905.28	1 005.12		1 256.06			1 168.41	930.56
5	854.65	1 188.64	933.54		1 465.62	1 116.43		1 068.61			1 303.31	
6	795.63	980.07	919.31		1 689.34		1 056.49	1 129.81			959.41	
7	1 085.03			1 119.42	1 068.89		1 305.86	1 170.01	682.00			1 179.76
8	1 130.15			1 196.76	1 214.83	1 329.69	1 503.53		890.83	405.14		1 201.05
9	653.02	706.03	979.01	1 426.65		1 476.61	1 487.07		866.62	517.22	589.69	1 339.67
10		644.71	1 338.16	1 387.62		1 366.28	1 068.63	1 409.74	640.17		895.29	1 035.68
11		551.85	1 133.39		1 352.15	1 420.32		1 386.40	578.24		1 468.55	1 276.22
12	808.15	933.34	1 759.92		1 638.68	828.96		1 206.75		914.52	1 022.47	
13	868.12	1 386.25	771.09	1 192.92	1 606.78		890.86	1 104.87		1 223.28	909.76	
14	1 034.64			963.17	1 520.72		1 243.49	499.63	906.68	1 251.63		1 433.94
15	759.61			1 020.79	2 344.09	935.16	1 036.42		773.79	1 324.81		1 346.16
16	947.12	934.02	1 036.13	754.40		1 178.33	925.35		931.03	1 249.34	1 416.04	1 656.34
17		381.77	1 876.57	2 024.31		1 235.85	1 484.34	1 261.85	663.18		1 891.30	1 249.70
18			2 179.64		3 072.34	1 377.91		708.42	1 366.96		990.27	794.54
19	924.90		1 402.44		2 486.44	948.91		1 071.23		1 067.78	3 557.48	
20	909.90		845.18	2 481.90	2 253.14		1 453.44	958.58		1 311.02	2 025.44	
21	1 305.10			3 367.84	1 607.49		1 187.99	910.05	863.46	1 394.81		897.31
22	1 268.04			1 676.56	2 687.54		1 157.41		1 394.97	1 310.37		1 977.57
23	898.58		1 207.95	976.69		1 055.12	1 290.21		1 087.78	1 350.81	1 347.41	1 482.44
24			1 849.93	992.22		924.21	1 470.84	1 335.60	1 226.04		1 138.65	1 302.46
25		701.56	1 222.39		2 470.07	814.51		1 163.79	702.94		1 279.38	1 735.56
26	603.53	1 523.52	1 117.50		1 963.64	1 071.20		1 116.50		1 041.93	1 792.74	
27	1 036.69	1 310.34	914.91	1 376.90	2 411.55		1 080.83	1 380.69		1 656.23	753.37	
28	734.54			1 283.54	1 461.60		1 181.51	1 172.70	1 453.76	1 711.13		2 322.84
29	691.20			1 677.29	1 290.98	830.52	1 170.45		644.14	1 672.74		2 319.60
30	469.38		986.84	846.31		853.82	1 096.43		367.01	777.19	1 145.85	1 599.17
31			631.98				927.76	1 199.86				779.87
最高 High	1 305.10	1 523.52	2 179.64	3 367.84	3 072.34	1 571.09	1 503.53	1 409.74	1 453.76	1 711.13	3 557.48	2 322.84
最低 Low	469.38	381.77	631.98	754.40	905.28	814.51	658.13	499.63	367.01	405.14	589.69	779.87
平均 Avg.	888.90	914.75	1 226.14	1 390.88	1 825.56	1 159.24	1 165.59	1 129.60	870.67	1 187.06	1 348.27	1 356.34
累计 Total	17 777.97	13 721.23	26 975.16	29 208.58	36 511.15	24 343.98	26 808.49	23 721.66	17 413.37	20 179.95	28 313.71	31 195.82
全年累计 Total of 2015			296 171.07									

(5) 债券每日成交笔数表(二〇一五年)

DAILY DEALS OF BONDS, 2015

笔, Deal

日期 Date	一月 Jan.	二月 Feb.	三月 Mar.	四月 Apr.	五月 May.	六月 Jun.	七月 Jul.	八月 Aug.	九月 Sept.	十月 Oct.	十一月 Nov.	十二月 Dec.
1				3 144		12 215	6 277		3 156			1 986
2		4 730	5 642	5 577		9 954	5 126		2 843		3 733	3 243
3		5 982	5 747	5 798		11 112	5 233	3 138			2 405	2 882
4		4 488	4 562		6 107	5 879		4 365			4 902	2 416
5	9 541	4 459	3 847		7 505	7 144		3 347			4 335	
6	8 737	3 732	3 179		7 140		7 569	4 652			3 678	
7	7 560			4 667	6 838		5 168	4 144	3 256			2 924
8	9 081			3 678	7 696	9 021	1 822		3 507	2 935		2 060
9	7 246	3 751	3 627	3 962		4 850	1 626		4 738	3 014	4 264	1 738
10		5 406	4 118	5 889		6 297	1 722	5 520	3 872		3 679	1 729
11		4 007	4 306		8 003	6 279		5 544	3 584		3 620	2 177
12	6 292	4 338	4 541		8 420	3 730		5 463		5 261	6 326	
13	6 384	6 793	4 276	4 872	8 226		1 383	3 397		4 521	2 712	
14	7 055			4 018	11 437		1 327	3 312	2 387	3 233		2 045
15	4 647			4 389	21 790	3 110	1 235		3 243	4 066		2 164
16	5 830	5 864	5 858	3 399		3 464	1 307		2 643	4 789	3 058	2 643
17		6 099	5 594	4 010		4 374	14 461	1 870	2 587		3 199	2 434
18			7 114		19 644	5 100		2 561	2 225		3 151	1 829
19	6 996		4 203		16 507	4 907		2 390		4 443	7 279	
20	5 438		4 668	3 978	14 167		8 657	2 137		3 597	7 497	
21	5 508			4 175	13 709		5 060	2 906	2 956	4 173		2 166
22	5 253			4 129	21 343		3 777		3 509	4 380		1 994
23	5 440		5 936	2 773		2 559	7 205		2 764	3 103	3 309	1 908
24			4 552	3 679		2 190	11 065	5 672	2 593		2 666	1 654
25		4 478	6 082		20 543	1 814		5 036	1 996		2 782	4 158
26	4 572	4 379	5 688		16 507	6 784		6 611		4 757	2 412	
27	5 467	4 786	5 740	3 683	18 708		7 199	5 080		4 335	2 345	
28	3 823			5 416	11 971		8 449	6 694	1 880	3 044		3 903
29	5 282			7 351	10 035	4 621	10 096		2 259	3 532		3 649
30	4 025		5 190	5 381		5 155	5 158		4 050	3 593	2 795	2 390
31			4 590				4 779	4 630				2 600
最高 High	9 541	6 793	7 114	7 351	21 790	12 215	14 461	6 694	4 738	5 261	7 497	4 158
最低 Low	3 823	3 732	3 179	2 773	6 107	1 814	1 235	1 870	1 880	2 935	2 345	1 654
平均 Avg.	6 208	4 886	4 957	4 474	12 814	5 740	5 465	4 212	3 002	3 928	3 816	2 464
累计 Total	124 177	73 292	109 060	93 968	256 296	120 559	125 701	88 469	60 048	66 776	80 147	56 692
全年累计 Total of 2015	1 255 185											

3. 债券回购成交统计

TRANSACTION OF BOND REPURCHASES

(1) 各回购品种利率标价情况(二〇一五年)

PRICE CHANGE OF BOND REPURCHASES, 2015

序号 No	代码 Code	回购品种 Repurchase	成交价格与成交日期(Trading Price and Date)							
			开市 First	日期 Date	最高 High	日期 Date	最低 Low	日期 Date	年收市 Close	日期 Date
1	131800	R-003	1.20	01/05/2015	25.90	02/11/2015	0.00	04/03/2015	0.00	12/31/2015
2	131801	R-007	2.00	01/05/2015	16.00	02/11/2015	0.00	02/17/2015	0.99	12/31/2015
3	131802	R-014	3.00	01/05/2015	15.00	04/24/2015	0.03	09/02/2015	2.20	12/31/2015
4	131803	R-028	1.02	01/05/2015	6.26	02/02/2015	0.21	07/06/2015	2.40	12/31/2015
5	131805	R-091	3.60	01/05/2015	4.50	03/06/2015	0.10	07/07/2015	2.40	12/31/2015
6	131806	R-182	3.60	01/05/2015	4.80	03/09/2015	0.10	07/08/2015	2.51	12/31/2015
7	131809	R-004	0.33	01/05/2015	18.00	02/11/2015	0.00	04/30/2015	0.03	12/31/2015
8	131810	R-001	2.20	01/05/2015	40.09	02/11/2015	0.00	06/01/2015	1.80	12/31/2015
9	131811	R-002	0.40	01/05/2015	28.20	02/11/2015	0.00	05/22/2015	0.00	12/31/2015

(2) 债券回购各品种成交金额及占市场比例(二〇一五年)

BOND REPURCHASE TRADING VALUE & MARKET SHARE, 2015

序号 No	代码 Code	品种 Repurchase	成交金额(百万元人民币) Value Traded(RMB Mil.)	占回购成交比重 % of Total	累计 %
1	131810	R-001	7 607 865.96	90.2958	90.2958
2	131801	R-007	516 382.96	6.1288	96.4247
3	131811	R-002	93 280.13	1.1071	97.5318
4	131809	R-004	85 119.79	1.0103	98.5421
5	131800	R-003	75 719.15	0.8987	99.4407
6	131802	R-014	38 654.71	0.4588	99.8995
7	131803	R-028	7 749.76	0.0920	99.9915
8	131805	R-091	506.95	0.0060	99.9975
9	131806	R-182	208.78	0.0025	100.0000
合计	Total		8 425 488.21	100.0000	100.0000

(3) 债券回购每日成交金额表(二〇一五年)

DAILY TRADING VALUE OF BOND REPURCHASES, 2015

亿元 RMB 100 Mil.

日期 Date	一月 Jan.	二月 Feb.	三月 Mar.	四月 Apr.	五月 May.	六月 Jun.	七月 Jul.	八月 Aug.	九月 Sept.	十月 Oct.	十一月 Nov.	十二月 Dec.
1				331.73		330.77	370.89		320.29			433.62
2		412.68	350.30	297.27		340.63	379.14		297.46		382.13	389.77
3		362.98	309.05	315.81		294.13	375.37	331.42			423.54	386.53
4		342.77	299.25		358.13	331.99		315.30			392.84	475.94
5	404.16	314.98	310.50		355.65	330.38		308.37			369.73	
6	339.49	308.17	314.28		320.78		345.43	306.64			415.34	
7	302.87			325.06	290.24		335.03	319.36	373.01			448.34
8	289.10			300.25	301.67	318.79	343.96		348.60	459.91		427.22
9	311.64	372.70	303.55	301.96		310.96	348.05		356.01	410.87	417.06	440.75
10		336.59	280.73	295.38		296.97	346.34	336.89	328.45		356.78	408.67
11		304.13	274.77		309.93	369.40		326.20	343.72		337.37	455.26
12	310.45	308.20	253.86		300.67	375.06		317.54		385.51	347.58	
13	282.12	332.46	290.06	302.01	289.61		341.02	329.37		345.78	366.31	
14	265.26			308.18	301.58		343.86	335.43	353.52	345.32		455.24
15	264.45			294.47	306.08	404.66	315.39		344.86	363.41		414.20
16	299.79	269.36	311.77	270.86		377.36	325.49		339.93	374.91	381.25	420.58
17		276.24	312.80	302.41		384.66	335.58	343.96	336.44		353.07	528.03
18			312.61		338.68	363.22		324.60	353.23		346.48	514.30
19	330.38		294.06		328.26	327.79		315.54		382.07	386.03	
20	314.81		322.93	307.03	305.21		319.13	318.98		351.92	402.38	
21	303.66			300.75	283.61		316.11	336.11	361.76	336.15		532.44
22	309.75			309.83	290.44		323.47		345.15	419.36		520.93
23	322.48		330.97	325.36		348.67	324.44		347.79	417.14	416.97	437.71
24			301.55	318.95		317.75	321.14	339.29	327.57		380.69	433.71
25		379.76	309.87		309.90	306.07		337.67	339.96		389.39	451.43
26	348.28	297.64	283.95		292.58	312.13		342.31		403.50	409.87	
27	309.32	341.05	320.34	322.63	280.61		331.99	334.85		369.05	412.37	
28	285.91			299.79	293.70		310.79	345.40	341.34	351.75		498.57
29	301.04			306.68	314.28	331.29	309.19		313.23	342.46		471.11
30	415.76		353.03	298.60		350.63	298.83		336.13	360.60	479.81	464.17
31			326.24				305.42	344.17				508.97
最高 High	415.76	412.68	353.03	331.73	358.13	404.66	379.14	345.40	373.01	459.91	479.81	532.44
最低 Low	264.45	269.36	253.86	270.86	280.61	294.13	298.83	306.64	297.46	336.15	337.37	386.53
平均 Avg.	315.54	330.65	307.57	306.43	308.58	339.20	333.31	329.02	340.42	377.63	388.90	457.28
累计 Total	6 310.71	4 959.70	6 766.48	6 435.00	6 171.59	7 123.30	7 666.08	6 909.40	6 808.45	6 419.72	8 166.98	10 517.46
全年累计 Total of 2015			84 254.88									

(4) 债券回购每日成交笔数表(二〇一五年)

DAILY DEALS OF BOND REPURCHASES, 2015

笔, Deal

日期 Date	一月 Jan.	二月 Feb.	三月 Mar.	四月 Apr.	五月 May.	六月 Jun.	七月 Jul.	八月 Aug.	九月 Sept.	十月 Oct.	十一月 Nov.	十二月 Dec.
1				371 661		222 089	187 884		191 211			266 726
2		603 295	492 347	312 106		262 783	237 361		160 983		252 326	255 712
3		473 678	412 472	299 405		269 548	242 235	140 372			320 949	262 080
4		405 486	364 501		307 554	216 480		149 861			342 671	270 962
5	570 266	316 503	328 897		289 890	169 804		142 746			344 197	
6	452 993	300 294	335 701		359 330		136 280	168 999			332 365	
7	297 296			265 872	346 423		139 240	175 824	183 669			246 439
8	274 116			219 616	260 514	178 239	145 047		188 198	464 430		205 976
9	281 726	422 988	295 543	238 063		174 306	196 759		211 591	340 275	323 236	238 770
10		682 138	302 229	265 772		185 856	165 929	221 365	224 747		245 057	300 992
11		689 669	446 150		219 187	264 851		196 675	185 013		232 375	323 172
12	320 071	632 945	613 247		187 808	240 486		177 796		297 607	273 457	
13	330 391	431 744	445 679	256 240	188 762		144 103	210 574		237 648	242 839	
14	409 660			331 755	241 655		134 687	192 172	179 595	224 252		306 450
15	544 014			337 165	210 523	216 039	126 443		180 487	341 450		303 213
16	477 156	456 740	395 617	373 695		198 545	157 640		211 477	296 168	242 006	213 626
17		419 591	333 769	253 726		230 841	143 828	188 639	247 549		222 337	412 432
18			364 303		230 199	390 794		159 065	216 368		200 643	319 062
19	390 915		387 755		347 382	256 763		164 822		260 965	310 086	
20	347 623		422 990	223 129	404 553		140 117	190 380		255 230	232 319	
21	349 517			228 329	273 182		141 519	179 481	257 628	236 722		376 748
22	411 434			250 362	203 794		144 696		253 562	398 902		453 737
23	405 304		408 451	275 280		197 547	216 720		232 108	378 316	197 605	401 949
24			393 715	244 450		165 808	178 199	162 954	249 082		183 783	423 476
25		540 068	375 018		204 993	183 198		171 549	223 770		204 828	287 756
26	423 362	482 629	348 125		194 667	176 152		180 600		301 800	298 797	
27	392 097	528 106	379 944	262 983	196 675		165 090	208 888		265 303	244 328	
28	377 265			227 989	229 265		154 841	197 476	284 436	230 746		337 661
29	446 964			286 081	201 898	204 096	147 067		308 408	266 900		342 812
30	698 205		503 061	240 532		221 180	157 200		253 446	244 666	293 965	460 098
31			440 228				137 127	192 019				399 309
最高 High	698 205	689 669	613 247	373 695	404 553	390 794	242 235	221 365	308 408	464 430	344 197	460 098
最低 Low	274 116	300 294	295 543	219 616	187 808	165 808	126 443	140 372	160 983	224 252	183 783	205 976
平均 Avg.	410 018	492 391	399 533	274 486	254 912	220 257	162 609	179 631	222 166	296 551	263 817	322 137
累计 Total	8 200 375	7 385 874	8 789 742	5 764 211	5 098 254	4 625 405	3 740 012	3 772 257	4 443 328	5 041 380	5 540 169	7 409 158
全年累计 Total of 2015	69 810 165											

4. 中小企业私募债

SME PRIVATE PLACEMENT BONDS

(1) 中小企业私募债挂牌一览表(二〇一五年)

SME PRIVATE PLACEMENT BONDS LISTED IN 2015

代码 Code	证券 简称 Bond	发行人 Issuer	承销商 Underwriter	发行量 (百万) Size (Mil.)	起息日 Value Date	利率类型 Rate Type	票面 利率 Rate%	偿还 年限 Period
117004	14 沪美债	汕头市澄海区沪美蓄电池有限公司	齐鲁证券	2.00	2014.12.12	固定利率	9.00	1.0
117005	14 卡森01	浙江卡森实业集团有限公司	中德证券	2.16	2014.12.29	固定利率	7.50	2.0
117006	15 美大债	美大集团有限公司	国信证券	4.50	2015.01.26	固定利率	5.00	2.0
117007	15 光韵达	深圳市光韵达实业有限公司	国信证券	2.48	2015.03.20	固定利率	9.00	1.0
117009	15 九洲债	四川九洲电器集团有限责任公司非公开发行	华泰联合	10.00	2015.08.18	固定利率	2.30	3.0
118209	13 柏狮债	四川柏狮光电技术有限公司	国开证券	0.30	2014.01.27	固定利率	8.33	2.0
118211	13 巨龙债	深圳市巨龙科教高技术股份有限公司	中山证券	0.20	2014.04.09	固定利率	9.00	3.0
118231	13 云公投		国开证券	3.00	2014.04.01	固定利率	9.10	3.0
118275	14 萌业01	内蒙古萌业粮油农副产品有限责任公司	太平洋证券	0.90	2014.08.19	固定利率	9.40	3.0
118276	14 萌业02	内蒙古萌业粮油农副产品有限责任公司	太平洋证券	0.90	2014.08.19	固定利率	9.40	3.0
118277	14 萌业03	内蒙古萌业粮油农副产品有限责任公司	太平洋证券	0.90	2014.08.19	固定利率	9.40	3.0
118278	14 胜昔债	安徽胜昔新材料科技有限公司	太平洋证券	1.50	2014.09.09	固定利率	9.35	3.0
118280	13 恒钛01	山东恒通膨胀节制造有限公司和山东钛宝钛业有限公司	齐鲁证券	0.30	2014.07.18	固定利率	12.00	3.0
118281	14 苏污水	苏州高新污水处理有限公司	东吴证券	3.00	2014.10.31	固定利率	8.20	3.0
118282	14 江仓债	青海江仓煤业有限责任公司	平安证券	3.00	2014.11.06	固定利率	8.40	3.0
118287	14 科力01	东营科力化工有限公司	齐鲁证券	1.00	2014.11.14	固定利率	9.60	3.0
118288	14 信通债	莱芜信通印刷设备有限公司	国海证券	1.00	2014.11.03	固定利率	11.00	2.0
118290	14 拓普债	新疆拓普农业股份有限公司	长江证券	1.00	2014.11.12	固定利率	9.03	3.0
118291	14 南郊债	枣庄南郊热电有限公司	齐鲁证券	3.00	2014.12.05	固定利率	9.80	3.0
118292	14 四方01	武汉四方交通物流有限责任公司	长江证券	2.20	2014.12.03	固定利率	8.38	3.0
118293	14 瑞泥01	天瑞集团萧县水泥有限公司	太平洋证券	0.90	2014.09.19	固定利率	9.50	3.0
118294	14 瑞泥02	天瑞集团萧县水泥有限公司	太平洋证券	1.11	2014.10.24	固定利率	9.50	3.0
118295	14 科力02	东营科力化工有限公司	齐鲁证券	0.50	2014.12.11	固定利率	8.50	3.0
118297	14 陕旅01	陕西旅游集团公司	长城证券	2.10	2014.12.05	固定利率	8.50	3.0
118298	14 陕旅02	陕西旅游集团公司	长城证券	0.40	2014.12.10	固定利率	9.50	3.0
118299	14 陕旅03	陕西旅游集团公司	长城证券	0.50	2014.12.12	固定利率	8.60	3.0
118300	14 万思顿	山东万思顿农业产业园有限公司	国盛证券	2.80	2014.12.18	固定利率	9.35	3.0
118301	14 常机债	常州机场集团有限公司	长城证券	2.00	2014.11.10	固定利率	8.50	3.0
118302	14 平临债	平顶山平临高速公路有限责任公司	新时代证券	3.00	2014.12.02	固定利率	10.04	2.0
118303	14 鸿仪01	北京鸿仪四方辐射技术股份有限公司	中信建投	0.27	2014.12.05	固定利率	9.00	3.0
118304	14 海格01	深圳市海格物流股份有限公司	安信证券	0.30	2014.09.04	固定利率	7.63	3.0
118305	14 汤山债	南京汤山旅游发展有限公司	宏源证券	4.00	2015.01.13	固定利率	8.70	3.0

(1) 中小企业私募债挂牌一览表(二〇一五年)(续)

SME PRIVATE PLACEMENT BONDS LISTED IN 2015 (Continued)

代码 Code	证券 简称 Bond	发行人 Issuer	承销商 Underwriter	发行量 (百万) Size (Mil.)	起息日 Value Data	利率类型 Rate Type	票面 利率 Rate%	偿还 年限 Period
118306	14 华夏债	山东华夏文化旅游集团有限公司	大通证券	1.50	2015.01.13	固定利率	9.40	3.0
118307	14 天安债	广东天安新材料股份有限公司	中信建投	0.50	2014.12.23	固定利率	7.00	2.0
118308	15 昆产投	昆明产业开发投资有限责任公司	财通证券	8.00	2015.01.29	固定利率	7.98	3.0
118309	14 山一债	青海山一中氙太阳能电力有限公司	国开证券	2.20	2014.09.30	固定利率	8.10	1.0
118310	14 汝城债	汝城县水电有限责任公司	长城证券	5.00	2014.12.10	固定利率	9.50	3.0
118311	14 锦昉债	锦昉棉业科技有限公司	国海证券	2.00	2015.01.27	固定利率	11.00	3.0
118312	14 苏佳债	资兴市苏佳物资环保有限公司	英大证券	1.00	2014.12.24	固定利率	9.35	3.0
118313	14 筑经01	贵阳国家高新技术产业开发区经济贸易有限公司	西部证券	0.60	2015.02.17	固定利率	9.50	3.0
118314	14 通惠债	鄂尔多斯市通惠供热燃气集团有限公司	南京证券	2.10	2014.12.24	固定利率	9.80	3.0
118315	14 华控债	华夏幸福基业控股股份公司	国泰君安	3.00	2015.03.17	固定利率	8.80	3.0
118316	15 四方债	武汉四方交通物流有限责任公司	长江证券	0.80	2015.03.19	固定利率	8.28	3.0
118317	14 邳水01	邳州市水利建筑安装工程有限公司	长城证券	3.00	2014.10.30	固定利率	9.20	3.0
118318	15 迎宾馆	海南海航迎宾馆有限公司	天风证券	0.70	2015.04.10	固定利率	10.50	3.0
118319	15 富水债	富阳市水务有限公司	光大证券	1.10	2015.01.29	固定利率	7.80	3.0
118322	14 筑经02	贵阳国家高新技术产业开发区经济贸易有限公司	西部证券	0.40	2015.04.24	固定利率	9.50	3.0
118323	14 高新债	遵义市高新产业园股份有限公司	宏源证券	1.00	2015.06.16	固定利率	11.00	3.0
118330	14 寿金海	寿光市金海投资开发有限公司	长城证券	5.00	2015.05.27	固定利率	9.50	3.0
118331	15 豪美01	广东豪美铝业股份有限公司	齐鲁证券	1.00	2015.04.30	固定利率	9.60	3.0

(2) 中小企业私募债每日成交金额表(二〇一五年)

SME PRIVATE PLACEMENT BONDS DAILY VALUE TRADED, 2015

百万元 RMB Mil.

日期 Date	一月 Jan.	二月 Feb.	三月 Mar.	四月 Apr.	五月 May.	六月 Jun.	七月 Jul.	八月 Aug.	九月 Sept.	十月 Oct.	十一月 Nov.	十二月 Dec.
1				72.26		61.24	62.93		21.12			233.49
2		169.39	52.88	167.85		10.51	37.22		20.23		306.57	313.45
3		20.09	63.96			453.65	94.21				707.19	247.81
4		173.00	107.80		152.25	52.41		595.32			226.06	407.59
5	30.44	26.85	81.85		30.63	16.70		214.56			456.05	
6	48.69	141.00	31.41		25.54		13.94	221.85			162.11	
7	151.79			126.12	132.00		160.49		538.98			221.04
8	5.98			110.43			180.80		169.59	136.87		350.80
9	18.57	132.91	109.55	30.59			42.68		458.31	71.12	127.63	515.02
10		108.30	83.65	661.19		130.75	42.84		10.12		371.56	795.69
11		308.27	103.24		136.93	116.34		50.45	20.13		374.96	601.19
12	55.56	33.06	53.11			1.04		49.74		668.30	265.09	
13	141.04	53.18	36.26	10.57	454.34			61.31		136.15	232.42	
14	120.10			104.04			10.74		337.02	147.70		152.81
15	242.77			140.84		118.40			244.17	763.94		568.67
16	129.25	554.13		307.25		31.70	5.42		214.68	111.54	5.12	345.25
17			31.97				20.20	36.57	112.17		145.87	679.34
18			24.43		7.26	44.35			118.75		323.05	216.75
19	133.34		145.34		5.39			15.45		135.21	123.54	
20	103.25		10.58	59.24	19.00		137.92			814.67	510.89	
21	47.80				15.52			37.93	338.60	474.83		443.00
22	112.71			10.16			37.65		182.17	382.98		847.91
23	194.40		31.30	10.14			12.18		630.42	164.07	383.25	823.04
24			114.20	16.56		27.78	52.04	703.81	661.59		163.54	1 336.84
25			51.57		53.38	5.00		15.47	51.02		551.43	364.36
26	52.71	62.57	0.50		82.44	114.42		2.02		268.75	133.70	
27	289.05	100.54		41.90	140.76		192.98	32.90		67.93	199.47	
28	20.09			48.12	101.54		40.89	213.31	196.19	201.12		869.13
29	10.17			458.77	10.26		270.54		232.94	325.37		1 436.89
30	102.68		10.60	101.59			3.15			538.95	973.71	1 175.44
31							110.86	5.38				538.72
最高 High	289.05	554.13	145.34	661.19	454.34	453.65	270.54	703.81	661.59	814.67	973.71	1 436.89
最低 Low	5.98	20.09	0.50	10.14	5.39	1.04	3.15	2.02	10.12	67.93	5.12	152.81
平均 Avg.	100.52	144.87	60.22	137.65	91.15	84.59	76.48	150.40	239.91	318.21	321.11	586.27
累计 Total	2 010.39	1 883.29	1 144.19	2 477.63	1 367.25	1 184.31	1 529.69	2 256.06	4 558.21	5 409.50	6 743.23	13 484.25
全年累计 Total of 2015			44 048.00									

(八) 融资融券

MARGIN TRADING

1. 标的证券融资买入、融券卖出金额及占市场比例(二〇一五年)

STOCK MARGIN TRADING VALUE & MARKET SHARE, 2015

百万, Mil.

名次 Rank	代码 Code	证券简称 Stock	融资买入 Purchase	占市场 % of Total	累计 %	代码 Code	证券简称 Stock	融券卖出 Sale	占市场 % of Total	累计 %
1	002024	苏宁云商	243,051.67	2.0211	2.0211	159919	3 0 0 ETF	54,732.90	8.1543	8.1543
2	000725	京东方 A	185,845.07	1.5454	3.5665	000728	国元证券	38,493.03	5.7348	13.8891
3	300059	东方财富	171,602.97	1.4270	4.9934	000750	国海证券	19,990.50	2.9783	16.8674
4	000002	万科 A	135,784.72	1.1291	6.1226	000002	万科 A	19,174.25	2.8566	19.7240
5	300104	乐视网	135,699.06	1.1284	7.2510	000776	广发证券	18,615.01	2.7733	22.4973
6	000776	广发证券	126,792.10	1.0543	8.3053	000783	长江证券	18,503.07	2.7567	25.2540
7	000063	中兴通讯	115,704.82	0.9621	9.2674	000709	河北钢铁	18,184.08	2.7091	27.9631
8	002673	西部证券	114,781.25	0.9545	10.2219	002024	苏宁云商	16,446.00	2.4502	30.4133
9	000651	格力电器	109,828.35	0.9133	11.1352	000651	格力电器	16,236.40	2.4190	32.8322
10	000728	国元证券	109,433.80	0.9100	12.0451	000001	平安银行	15,692.54	2.3379	35.1701
11	000100	TCL 集团	103,765.01	0.8629	12.9080	159901	深 100 ETF	13,912.03	2.0727	37.2428
12	000783	长江证券	101,112.70	0.8408	13.7488	000100	TCL 集团	12,519.90	1.8653	39.1081
13	300024	机器人	99,411.35	0.8267	14.5754	000768	中航飞机	12,476.22	1.8588	40.9668
14	000001	平安银行	93,263.96	0.7755	15.3510	000623	吉林敖东	10,271.77	1.5303	42.4971
15	000686	东北证券	92,184.41	0.7666	16.1175	000338	潍柴动力	9,913.13	1.4769	43.9740
16	300027	华谊兄弟	91,504.63	0.7609	16.8784	000063	中兴通讯	9,027.61	1.3450	45.3190
17	000768	中航飞机	91,034.04	0.7570	17.6354	000917	电广传媒	8,937.75	1.3316	46.6506
18	000559	万向钱潮	90,733.10	0.7545	18.3899	000725	京东方 A	8,344.16	1.2431	47.8937
19	300315	掌趣科技	85,392.94	0.7101	19.1000	000858	五粮液	7,099.12	1.0577	48.9513
20	002230	科大讯飞	82,356.79	0.6848	19.7848	002415	海康威视	6,492.23	0.9672	49.9186
21	000410	沈阳机床	76,933.64	0.6397	20.4246	000559	万向钱潮	5,987.57	0.8921	50.8106
22	002500	山西证券	76,723.92	0.6380	21.0626	002202	金风科技	5,902.98	0.8795	51.6901
23	000009	中国宝安	76,623.81	0.6372	21.6997	000333	美的集团	5,854.25	0.8722	52.5623
24	000750	国海证券	76,484.65	0.6360	22.3357	000060	中金岭南	5,811.32	0.8658	53.4281
25	000623	吉林敖东	70,824.29	0.5889	22.9247	002673	西部证券	5,448.01	0.8117	54.2397
26	000977	浪潮信息	63,056.54	0.5243	23.4490	000157	中联重科	5,394.11	0.8036	55.0433
27	000031	中粮地产	62,449.85	0.5193	23.9683	000069	华侨城 A	5,389.66	0.8030	55.8463
28	300251	光线传媒	61,286.45	0.5096	24.4779	000686	东北证券	5,264.55	0.7843	56.6306
29	300079	数码视讯	60,605.04	0.5040	24.9819	300024	机器人	5,104.41	0.7605	57.3911
30	002008	大族激光	58,540.71	0.4868	25.4687	000425	徐工机械	5,069.11	0.7552	58.1463
31	002142	宁波银行	58,189.93	0.4839	25.9526	000538	云南白药	5,006.56	0.7459	58.8922
32	000831	五矿稀土	58,154.74	0.4836	26.4361	300027	华谊兄弟	4,935.46	0.7353	59.6275
33	000917	电广传媒	57,749.75	0.4802	26.9164	002142	宁波银行	4,882.46	0.7274	60.3549
34	000069	华侨城 A	57,101.89	0.4748	27.3912	000402	金融街	4,811.19	0.7168	61.0717
35	000712	锦龙股份	56,928.04	0.4734	27.8646	002230	科大讯飞	4,734.18	0.7053	61.7770
36	000157	中联重科	56,856.29	0.4728	28.3374	000625	长安汽车	4,417.70	0.6582	62.4352
37	002065	东华软件	56,642.61	0.4710	28.8084	000009	中国宝安	4,131.52	0.6155	63.0507
38	002202	金风科技	56,245.06	0.4677	29.2761	000039	中集集团	4,125.28	0.6146	63.6653
39	002183	怡亚通	56,218.95	0.4675	29.7436	002236	大华股份	4,112.87	0.6128	64.2781
40	300017	网宿科技	56,065.28	0.4662	30.2098	000061	农产品	4,065.60	0.6057	64.8838
41	002450	康得新	55,981.61	0.4655	30.6753	000831	五矿稀土	3,956.16	0.5894	65.4732
42	000060	中金岭南	55,362.01	0.4604	31.1356	002065	东华软件	3,824.45	0.5698	66.0429
43	002594	比亚迪	53,639.09	0.4460	31.5817	000400	许继电气	3,799.59	0.5661	66.6090
44	000997	新大陆	52,868.53	0.4396	32.0213	002500	山西证券	3,779.41	0.5631	67.1721
45	000930	中粮生化	52,758.35	0.4387	32.4600	002594	比亚迪	3,759.48	0.5601	67.7322

1. 标的证券融资买入、融券卖出金额及占市场比例(二〇一五年)(续)

STOCK MARGIN TRADING VALUE & MARKET SHARE, 2015 (Continued)

百万, Mil.

名次 Rank	代码 Code	证券简称 Stock	融资买入 Purchase	占市场 % of Total	累计 %	代码 Code	证券简称 Stock	融券卖出 Sale	占市场 % of Total	累计 %
46	002460	赣锋锂业	52,715.52	0.4384	32.8984	002450	康得新	3,725.38	0.5550	68.2872
47	000858	五粮液	52,430.80	0.4360	33.3344	002008	大族激光	3,536.28	0.5269	68.8141
48	002456	欧菲光	52,277.88	0.4347	33.7691	000970	中科三环	3,506.20	0.5224	69.3364
49	000402	金融街	51,567.05	0.4288	34.1979	000598	兴蓉环境	3,469.17	0.5169	69.8533
50	000793	华闻传媒	50,863.68	0.4230	34.6208	000895	双汇发展	3,460.98	0.5156	70.3689
51	300170	汉得信息	50,811.74	0.4225	35.0433	000839	中信国安	3,439.79	0.5125	70.8814
52	000413	东旭光电	50,501.46	0.4199	35.4633	000800	一汽轿车	3,398.65	0.5063	71.3877
53	000425	徐工机械	50,319.58	0.4184	35.8817	002241	歌尔声学	3,335.92	0.4970	71.8847
54	300002	神州泰岳	49,157.85	0.4088	36.2905	000629	攀钢钒钛	3,303.92	0.4922	72.3769
55	300055	万邦达	49,102.52	0.4083	36.6988	000503	海虹控股	3,215.69	0.4791	72.8560
56	000338	潍柴动力	48,874.80	0.4064	37.1052	002385	大北农	2,833.66	0.4222	73.2782
57	002266	浙富控股	48,563.87	0.4038	37.5090	159902	中小板	2,740.02	0.4082	73.6864
58	000777	中核科技	48,477.70	0.4031	37.9121	000024	招商地产	2,714.36	0.4044	74.0908
59	159919	300 ETF	48,294.64	0.4016	38.3137	300059	东方财富	2,694.73	0.4015	74.4923
60	000540	中天城投	47,939.04	0.3986	38.7124	002081	金螳螂	2,686.89	0.4003	74.8926
61	000503	海虹控股	47,118.07	0.3918	39.1042	000423	东阿阿胶	2,681.98	0.3996	75.2921
62	300058	蓝色光标	46,523.01	0.3869	39.4910	002456	欧菲光	2,652.42	0.3952	75.6873
63	300253	卫宁软件	46,478.28	0.3865	39.8775	300124	汇川技术	2,609.83	0.3888	76.0761
64	300077	国民技术	46,042.66	0.3829	40.2604	000568	泸州老窖	2,477.76	0.3691	76.4453
65	000738	中航动控	45,667.04	0.3797	40.6401	002465	海格通信	2,468.05	0.3677	76.8130
66	000423	东阿阿胶	45,630.33	0.3794	41.0196	002304	洋河股份	2,429.08	0.3619	77.1749
67	002405	四维图新	45,551.37	0.3788	41.3984	300070	碧水源	2,417.89	0.3602	77.5351
68	000039	中集集团	45,475.49	0.3782	41.7765	002146	荣盛发展	2,383.74	0.3551	77.8902
69	000709	河北钢铁	45,351.52	0.3771	42.1536	002030	达安基因	2,345.62	0.3495	78.2397
70	000598	兴蓉环境	44,994.66	0.3742	42.5278	300058	蓝色光标	2,343.61	0.3492	78.5888
71	002276	万马股份	44,440.10	0.3695	42.8973	000825	太钢不锈	2,319.49	0.3456	78.9344
72	002095	生意宝	43,830.99	0.3645	43.2618	000826	启迪桑德	2,306.51	0.3436	79.2780
73	000592	平潭发展	43,538.88	0.3621	43.6238	300104	乐视网	2,231.09	0.3324	79.6104
74	002415	海康威视	43,161.14	0.3589	43.9827	000581	威孚高科	2,189.29	0.3262	79.9366
75	000988	华工科技	41,938.70	0.3487	44.3315	000778	新兴铸管	2,162.38	0.3222	80.2588
76	002465	海格通信	41,914.01	0.3485	44.6800	002007	华兰生物	2,150.49	0.3204	80.5792
77	000625	长安汽车	41,806.22	0.3476	45.0277	002410	广联达	2,066.35	0.3079	80.8870
78	002407	多氟多	41,357.55	0.3439	45.3716	300017	网宿科技	2,052.61	0.3058	81.1928
79	002241	歌尔声学	40,883.56	0.3400	45.7115	000876	新希望	2,041.44	0.3041	81.4969
80	002104	恒宝股份	40,736.68	0.3387	46.0503	000983	西山煤电	2,040.96	0.3041	81.8010
81	000970	中科三环	40,645.14	0.3380	46.3883	300251	光线传媒	2,031.81	0.3027	82.1037
82	002129	中环股份	39,658.22	0.3298	46.7180	002400	省广股份	1,987.49	0.2961	82.3998
83	002030	达安基因	38,971.36	0.3241	47.0421	002129	中环股份	1,983.90	0.2956	82.6954
84	000762	西藏矿业	38,872.01	0.3232	47.3653	000960	锡业股份	1,916.92	0.2856	82.9810
85	000516	国际医学	38,775.33	0.3224	47.6878	002051	中工国际	1,897.95	0.2828	83.2637
86	002063	远光软件	38,453.90	0.3198	48.0075	000792	盐湖股份	1,868.42	0.2784	83.5421
87	000061	农产品	38,294.79	0.3184	48.3260	000793	华闻传媒	1,817.85	0.2708	83.8129
88	000778	新兴铸管	38,006.71	0.3160	48.6420	000027	深圳能源	1,803.34	0.2687	84.0816
89	000800	一汽轿车	37,689.02	0.3134	48.9554	002353	杰瑞股份	1,776.97	0.2647	84.3463
90	000400	许继电气	37,614.66	0.3128	49.2682	000596	古井贡酒	1,733.64	0.2583	84.6046
91	002312	三泰控股	37,533.39	0.3121	49.5803	300146	汤臣倍健	1,711.28	0.2550	84.8596
92	002073	软控股份	36,976.03	0.3075	49.8878	000031	中粮地产	1,660.82	0.2474	85.1070
93	300124	汇川技术	36,960.70	0.3074	50.1951	002001	新和成	1,595.98	0.2378	85.3448

1. 标的证券融资买入、融券卖出金额及占市场比例(二〇一五年)(续)

STOCK MARGIN TRADING VALUE & MARKET SHARE, 2015 (Continued)

百万, Mil.

名次 Rank	代码 Code	证券简称 Stock	融资买入 Purchase	占市场 % of Total	累计 %	代码 Code	证券简称 Stock	融券卖出 Sale	占市场 % of Total	累计 %
94	000024	招商地产	36,885.30	0.3067	50.5018	000738	中航动控	1,574.01	0.2345	85.5793
95	000876	新希望	36,605.73	0.3044	50.8062	000898	鞍钢股份	1,524.28	0.2271	85.8064
96	002501	利源精制	36,414.55	0.3028	51.1090	000401	冀东水泥	1,493.71	0.2225	86.0289
97	000839	中信国安	36,392.12	0.3026	51.4116	000777	中核科技	1,431.59	0.2133	86.2422
98	000006	深振业A	36,325.58	0.3021	51.7137	002153	石基信息	1,429.03	0.2129	86.4551
99	300273	和佳股份	36,287.44	0.3018	52.0155	000511	烯碳新材	1,418.23	0.2113	86.6664
100	002004	华邦健康	36,263.77	0.3016	52.3170	000999	华润三九	1,377.09	0.2052	86.8715
101	002385	大北农	36,246.44	0.3014	52.6184	000878	云南铜业	1,369.08	0.2040	87.0755
102	000333	美的集团	36,130.55	0.3004	52.9189	300133	华策影视	1,328.21	0.1979	87.2734
103	000629	攀钢钒钛	35,400.82	0.2944	53.2132	000937	冀中能源	1,319.87	0.1966	87.4700
104	000667	美好集团	35,344.49	0.2939	53.5071	002038	双鹭药业	1,307.29	0.1948	87.6648
105	000792	盐湖股份	35,202.10	0.2927	53.7999	002570	贝因美	1,299.43	0.1936	87.8584
106	002236	大华股份	35,009.17	0.2911	54.0910	000413	东旭光电	1,246.69	0.1857	88.0441
107	000078	海王生物	35,003.36	0.2911	54.3820	000729	燕京啤酒	1,224.03	0.1824	88.2265
108	002176	江特电机	34,854.44	0.2898	54.6719	000758	中色股份	1,205.97	0.1797	88.4061
109	000816	智慧农业	34,701.53	0.2886	54.9604	159903	深成ETF	1,184.36	0.1765	88.5826
110	000050	深天马A	34,320.49	0.2854	55.2458	000930	中粮生化	1,141.06	0.1700	88.7526
111	002440	闰土股份	33,804.43	0.2811	55.5269	002344	海宁皮城	1,114.12	0.1660	88.9186
112	000616	海航投资	33,755.38	0.2807	55.8076	000046	泛海控股	1,094.44	0.1631	89.0816
113	002130	沃尔核材	33,534.98	0.2789	56.0865	002375	亚厦股份	1,076.92	0.1604	89.2421
114	000758	中色股份	33,437.35	0.2781	56.3645	002556	辉隆股份	1,023.74	0.1525	89.3946
115	000960	锡业股份	32,989.73	0.2743	56.6388	002470	金正大	989.19	0.1474	89.5420
116	002273	水晶光电	32,787.11	0.2726	56.9115	002310	东方园林	960.33	0.1431	89.6850
117	000568	泸州老窖	32,581.20	0.2709	57.1824	000563	陕国投A	945.48	0.1409	89.8259
118	000027	深圳能源	32,274.95	0.2684	57.4508	000883	湖北能源	927.70	0.1382	89.9641
119	002146	荣盛发展	31,844.42	0.2648	57.7156	002073	软控股份	896.05	0.1335	90.0976
120	002428	云南锗业	31,831.41	0.2647	57.9803	300015	爱尔眼科	885.78	0.1320	90.2296
121	300168	万达信息	31,750.57	0.2640	58.2443	000540	中天城投	872.99	0.1301	90.3596
122	000829	天音控股	31,724.65	0.2638	58.5081	000963	华东医药	871.57	0.1299	90.4895
123	002161	远望谷	31,415.01	0.2612	58.7693	002252	上海莱士	837.81	0.1248	90.6143
124	000998	隆平高科	31,341.87	0.2606	59.0300	300002	神州泰岳	830.91	0.1238	90.7381
125	000511	烯碳新材	31,324.78	0.2605	59.2904	000592	平潭发展	807.12	0.1203	90.8583
126	002556	辉隆股份	31,149.83	0.2590	59.5495	002475	立讯精密	792.03	0.1180	90.9763
127	000581	威孚高科	31,131.62	0.2589	59.8083	002294	信立泰	753.65	0.1123	91.0886
128	002642	荣之联	31,099.31	0.2586	60.0670	000088	盐田港	719.63	0.1072	91.1958
129	002179	中航光电	30,979.69	0.2576	60.3246	000680	山推股份	714.72	0.1065	91.3023
130	002353	杰瑞股份	30,563.13	0.2542	60.5787	000998	隆平高科	713.04	0.1062	91.4085
131	002340	格林美	30,424.16	0.2530	60.8317	000528	柳工	709.54	0.1057	91.5142
132	000938	紫光股份	30,409.70	0.2529	61.0846	000078	海王生物	708.89	0.1056	91.6199
133	002570	贝因美	29,783.95	0.2477	61.3322	000012	南玻A	696.85	0.1038	91.7237
134	300205	天喻信息	29,671.03	0.2467	61.5790	000961	中南建设	696.16	0.1037	91.8274
135	002277	友阿股份	29,464.03	0.2450	61.8240	002307	北新路桥	687.11	0.1024	91.9298
136	000046	泛海控股	28,984.05	0.2410	62.0650	002022	科华生物	664.48	0.0990	92.0288
137	000538	云南白药	28,982.55	0.2410	62.3060	000977	浪潮信息	644.54	0.0960	92.1248
138	300072	三聚环保	28,950.61	0.2407	62.5467	002429	兆驰股份	639.85	0.0953	92.2201
139	300010	立思辰	28,804.97	0.2395	62.7863	002405	四维图新	626.81	0.0934	92.3135
140	000883	湖北能源	28,619.31	0.2380	63.0243	002603	以岭药业	578.45	0.0862	92.3997
141	002154	报喜鸟	28,603.49	0.2379	63.2621	300315	掌趣科技	575.95	0.0858	92.4855

1. 标的证券融资买入、融券卖出金额及占市场比例(二〇一五年)(续)

STOCK MARGIN TRADING VALUE & MARKET SHARE, 2015 (Continued)

百万, Mil.

名次 Rank	代码 Code	证券简称 Stock	融资买入 Purchase	占市场 % of Total	累计 %	代码 Code	证券简称 Stock	融券卖出 Sale	占市场 % of Total	累计 %
142	002038	双鹭药业	28,586.73	0.2377	63.4998	300003	乐普医疗	571.84	0.0852	92.5707
143	300152	科融环境	28,560.66	0.2375	63.7373	000829	天音控股	566.69	0.0844	92.6551
144	002025	航天电器	28,545.59	0.2374	63.9747	000630	铜陵有色	564.22	0.0841	92.7392
145	002055	得润电子	28,476.58	0.2368	64.2115	002292	奥飞动漫	553.56	0.0825	92.8216
146	002474	榕基软件	28,207.03	0.2346	64.4460	000988	华工科技	547.09	0.0815	92.9032
147	002022	科华生物	28,155.38	0.2341	64.6802	000552	靖远煤电	544.12	0.0811	92.9842
148	000825	太钢不锈	28,110.77	0.2338	64.9139	002055	得润电子	537.61	0.0801	93.0643
149	000012	南玻A	27,974.33	0.2326	65.1465	000050	深天马A	535.71	0.0798	93.1441
150	300212	易华录	27,895.37	0.2320	65.3785	002318	久立特材	501.29	0.0747	93.2188
151	000062	深圳华强	27,874.37	0.2318	65.6103	002092	中泰化学	495.39	0.0738	93.2926
152	300005	探路者	27,578.62	0.2293	65.8396	000877	天山股份	492.94	0.0734	93.3661
153	002439	启明星辰	27,517.21	0.2288	66.0684	002183	怡亚通	491.95	0.0733	93.4393
154	000151	中成股份	27,398.14	0.2278	66.2963	002237	恒邦股份	491.32	0.0732	93.5125
155	000878	云南铜业	27,146.17	0.2257	66.5220	002151	北斗星通	484.35	0.0722	93.5847
156	002108	沧州明珠	27,106.39	0.2254	66.7474	002399	海普瑞	482.55	0.0719	93.6566
157	002375	亚厦股份	27,031.01	0.2248	66.9722	002653	海思科	467.50	0.0697	93.7262
158	000895	双汇发展	27,021.46	0.2247	67.1969	000410	沈阳机床	461.39	0.0687	93.7950
159	000973	佛塑科技	26,905.62	0.2237	67.4206	002130	沃尔核材	453.96	0.0676	93.8626
160	002029	七匹狼	26,888.86	0.2236	67.6442	002440	闰土股份	446.50	0.0665	93.9291
161	300146	汤臣倍健	26,862.31	0.2234	67.8676	000869	张裕A	440.41	0.0656	93.9947
162	000099	中信海直	26,844.74	0.2232	68.0908	000901	航天科技	425.79	0.0634	94.0582
163	300070	碧水源	26,786.80	0.2227	68.3135	002428	云南锗业	413.93	0.0617	94.1199
164	300216	千山药机	26,437.43	0.2198	68.5334	000897	津滨发展	411.65	0.0613	94.1812
165	002467	二六三	26,281.33	0.2185	68.7519	000718	苏宁环球	408.19	0.0608	94.2420
166	000826	启迪桑德	25,769.41	0.2143	68.9662	002152	广电运通	400.12	0.0596	94.3016
167	300053	欧比特	25,758.26	0.2142	69.1804	002423	中原特钢	396.26	0.0590	94.3606
168	002269	美邦服饰	25,752.86	0.2142	69.3945	000156	华数传媒	391.62	0.0584	94.4190
169	002138	顺络电子	25,531.13	0.2123	69.6068	002148	北纬通信	383.30	0.0571	94.4761
170	300088	长信科技	25,474.09	0.2118	69.8187	300077	国民技术	378.37	0.0564	94.5325
171	000554	泰山石油	25,383.09	0.2111	70.0297	002190	成飞集成	378.14	0.0563	94.5888
172	002261	拓维信息	25,313.41	0.2105	70.2402	000554	泰山石油	377.90	0.0563	94.6451
173	002396	星网锐捷	25,121.23	0.2089	70.4491	002233	塔牌集团	376.08	0.0560	94.7011
174	002325	洪涛股份	24,966.91	0.2076	70.6567	300014	亿纬锂能	370.97	0.0553	94.7564
175	002681	奋达科技	24,963.28	0.2076	70.8643	002025	航天电器	366.59	0.0546	94.8110
176	300014	亿纬锂能	24,846.77	0.2066	71.0709	300072	三聚环保	364.24	0.0543	94.8653
177	002318	久立特材	24,620.75	0.2047	71.2756	002285	世联行	352.20	0.0525	94.9178
178	300001	特锐德	24,610.61	0.2047	71.4803	000939	凯迪生态	352.07	0.0525	94.9702
179	300226	上海钢联	24,589.42	0.2045	71.6848	002063	远光软件	351.56	0.0524	95.0226
180	002424	贵州百灵	24,501.00	0.2037	71.8885	002050	三花股份	349.69	0.0521	95.0747
181	000543	皖能电力	24,482.41	0.2036	72.0921	000712	锦龙股份	348.43	0.0519	95.1266
182	002067	景兴纸业	24,409.77	0.2030	72.2951	000762	西藏矿业	344.41	0.0513	95.1779
183	300039	上海凯宝	24,332.55	0.2023	72.4974	000905	厦门港务	339.50	0.0506	95.2285
184	000887	中鼎股份	24,187.52	0.2011	72.6985	000099	中信海直	338.29	0.0504	95.2789
185	000680	山推股份	24,159.30	0.2009	72.8994	000807	云铝股份	332.66	0.0496	95.3285
186	002148	北纬通信	24,150.90	0.2008	73.1003	002056	横店东磁	320.04	0.0477	95.3761
187	300074	华平股份	24,148.43	0.2008	73.3011	000685	中山公用	317.34	0.0473	95.4234
188	002573	清新环境	24,147.09	0.2008	73.5019	002573	清新环境	315.74	0.0470	95.4705
189	000983	西山煤电	24,092.15	0.2003	73.7022	000536	华映科技	314.36	0.0468	95.5173

1. 标的证券融资买入、融券卖出金额及占市场比例(二〇一五年)(续)

STOCK MARGIN TRADING VALUE & MARKET SHARE, 2015 (Continued)

百万, Mil.

名次 Rank	代码 Code	证券简称 Stock	融资买入 Purchase	占市场 % of Total	累计 %	代码 Code	证券简称 Stock	融券卖出 Sale	占市场 % of Total	累计 %
190	002285	世联行	23,894.33	0.1987	73.9009	002396	星网锐捷	312.81	0.0466	95.5639
191	002007	华兰生物	23,788.84	0.1978	74.0987	000997	新大陆	311.19	0.0464	95.6102
192	000851	高鸿股份	23,593.24	0.1962	74.2949	002028	思源电气	308.01	0.0459	95.6561
193	002223	鱼跃医疗	23,566.08	0.1960	74.4909	002041	登海种业	306.88	0.0457	95.7019
194	300052	中青宝	23,455.93	0.1951	74.6859	002474	榕基软件	305.81	0.0456	95.7474
195	002181	粤传媒	23,345.92	0.1941	74.8800	002011	盾安环境	304.55	0.0454	95.7928
196	300020	银江股份	23,244.64	0.1933	75.0733	000933	神火股份	302.60	0.0451	95.8379
197	002410	广联达	23,078.66	0.1919	75.2652	000049	德赛电池	300.68	0.0448	95.8827
198	002093	国脉科技	23,049.87	0.1917	75.4569	000006	深振业A	298.76	0.0445	95.9272
199	000830	鲁西化工	23,046.16	0.1916	75.6485	002439	启明星辰	297.91	0.0444	95.9716
200	000528	柳工	23,020.90	0.1914	75.8400	002179	中航光电	297.22	0.0443	96.0158
201	300274	阳光电源	23,009.21	0.1913	76.0313	000690	宝新能源	296.06	0.0441	96.0599
202	000088	盐田港	22,955.40	0.1909	76.2222	000572	海马汽车	294.66	0.0439	96.1038
203	000718	苏宁环球	22,885.63	0.1903	76.4125	002482	广田股份	293.70	0.0438	96.1476
204	002081	金螳螂	22,880.38	0.1903	76.6027	000422	湖北宜化	292.10	0.0435	96.1911
205	000537	广宇发展	22,868.50	0.1902	76.7929	000537	广宇发展	288.15	0.0429	96.2341
206	000541	佛山照明	22,641.98	0.1883	76.9812	002308	威创股份	276.91	0.0413	96.2753
207	000926	福星股份	22,575.30	0.1877	77.1689	002273	水晶光电	272.50	0.0406	96.3159
208	002011	盾安环境	22,476.57	0.1869	77.3558	002181	粤传媒	272.37	0.0406	96.3565
209	002051	中工国际	22,380.52	0.1861	77.5419	002095	生意宝	269.12	0.0401	96.3966
210	000415	渤海租赁	22,294.87	0.1854	77.7273	300052	中青宝	268.59	0.0400	96.4366
211	000563	陕国投A	22,157.10	0.1843	77.9115	000671	阳光城	265.10	0.0395	96.4761
212	002005	德豪润达	22,094.41	0.1837	78.0953	002490	山东墨龙	259.59	0.0387	96.5148
213	002049	同方国芯	22,044.53	0.1833	78.2786	002023	海特高新	258.24	0.0385	96.5532
214	000690	宝新能源	21,886.37	0.1820	78.4606	000661	长春高新	252.61	0.0376	96.5909
215	002023	海特高新	21,883.82	0.1820	78.6426	000550	江铃汽车	252.45	0.0376	96.6285
216	000731	四川美丰	21,794.56	0.1812	78.8238	300355	蒙草抗旱	250.05	0.0373	96.6657
217	000650	仁和药业	21,739.39	0.1808	79.0046	002048	宁波华翔	249.60	0.0372	96.7029
218	002344	海宁皮城	21,619.37	0.1798	79.1843	000732	泰禾集团	248.74	0.0371	96.7400
219	002185	华天科技	21,452.46	0.1784	79.3627	000830	鲁西化工	248.45	0.0370	96.7770
220	000697	炼石有色	21,423.02	0.1781	79.5409	000848	承德露露	247.53	0.0369	96.8139
221	300355	蒙草抗旱	21,373.21	0.1777	79.7186	002049	同方国芯	246.07	0.0367	96.8505
222	000823	超声电子	21,344.07	0.1775	79.8961	000543	皖能电力	241.57	0.0360	96.8865
223	300133	华策影视	21,317.89	0.1773	80.0734	000541	佛山照明	238.87	0.0356	96.9221
224	002229	鸿博股份	21,293.16	0.1771	80.2504	300079	数码视讯	238.32	0.0355	96.9576
225	000572	海马汽车	21,235.10	0.1766	80.4270	002138	顺络电子	234.26	0.0349	96.9925
226	002307	北新路桥	21,094.10	0.1754	80.6024	000887	中鼎股份	234.12	0.0349	97.0274
227	000661	长春高新	21,011.56	0.1747	80.7771	000417	合肥百货	231.53	0.0345	97.0619
228	000401	冀东水泥	20,937.86	0.1741	80.9512	002128	露天煤业	229.55	0.0342	97.0961
229	000685	中山公用	20,888.28	0.1737	81.1249	000811	烟台冰轮	224.18	0.0334	97.1295
230	002028	思源电气	20,795.94	0.1729	81.2979	300055	万邦达	223.37	0.0333	97.1628
231	300090	盛运环保	20,738.60	0.1725	81.4703	002646	青青稞酒	222.99	0.0332	97.1960
232	002292	奥飞动漫	20,720.96	0.1723	81.6426	002648	卫星石化	221.44	0.0330	97.2290
233	002242	九阳股份	20,624.66	0.1715	81.8141	002340	格林美	220.87	0.0329	97.2619
234	000877	天山股份	20,615.42	0.1714	81.9855	002681	奋达科技	220.63	0.0329	97.2948
235	002092	中泰化学	20,552.47	0.1709	82.1564	000516	国际医学	220.12	0.0328	97.3276
236	000898	鞍钢股份	20,331.41	0.1691	82.3255	002244	滨江集团	216.80	0.0323	97.3599
237	000049	德赛电池	20,233.25	0.1683	82.4938	300170	汉得信息	215.90	0.0322	97.3920

1. 标的证券融资买入、融券卖出金额及占市场比例(二〇一五年)(续)

STOCK MARGIN TRADING VALUE & MARKET SHARE, 2015 (Continued)

百万, Mil.

名次 Rank	代码 Code	证券简称 Stock	融资买入 Purchase	占市场 % of Total	累计 %	代码 Code	证券简称 Stock	融券卖出 Sale	占市场 % of Total	累计 %
238	000693	华泽钴镍	20,119.50	0.1673	82.6611	000926	福星股份	211.85	0.0316	97.4236
239	002001	新和成	19,500.58	0.1622	82.8232	000789	万年青	211.00	0.0314	97.4550
240	000417	合肥百货	19,299.61	0.1605	82.9837	300010	立思辰	207.19	0.0309	97.4859
241	300157	恒泰艾普	19,253.72	0.1601	83.1438	002029	七匹狼	204.25	0.0304	97.5163
242	002152	广电运通	19,230.58	0.1599	83.3037	300212	易华录	203.27	0.0303	97.5466
243	002056	横店东磁	19,143.60	0.1592	83.4629	002251	步步高	201.87	0.0301	97.5767
244	002308	威创股份	19,080.89	0.1587	83.6216	002223	鱼跃医疗	201.21	0.0300	97.6067
245	002281	光迅科技	19,046.56	0.1584	83.7800	002004	华邦健康	200.34	0.0299	97.6365
246	000905	厦门港务	19,019.97	0.1582	83.9381	002229	鸿博股份	200.09	0.0298	97.6663
247	002244	滨江集团	18,993.58	0.1579	84.0961	002267	陕天然气	198.63	0.0296	97.6959
248	000901	航天科技	18,939.86	0.1575	84.2536	000501	鄂武商A	198.33	0.0296	97.7255
249	000043	中航地产	18,862.50	0.1569	84.4104	300273	和佳股份	195.55	0.0291	97.7546
250	002268	卫士通	18,858.60	0.1568	84.5672	002104	恒宝股份	194.29	0.0290	97.7835
251	000089	深圳机场	18,838.30	0.1567	84.7239	300005	探路者	193.33	0.0288	97.8123
252	002429	兆驰股份	18,715.01	0.1556	84.8795	002191	劲嘉股份	191.54	0.0285	97.8409
253	300034	钢研高纳	18,663.25	0.1552	85.0347	002424	贵州百灵	190.92	0.0284	97.8693
254	002118	紫鑫药业	18,643.33	0.1550	85.1897	002508	老板电器	189.44	0.0282	97.8975
255	002191	劲嘉股份	18,439.80	0.1533	85.3431	002118	紫鑫药业	188.77	0.0281	97.9257
256	000939	凯迪生态	18,232.04	0.1516	85.4947	002467	二六三	187.62	0.0280	97.9536
257	000566	海南海药	18,224.82	0.1516	85.6462	000851	高鸿股份	185.46	0.0276	97.9812
258	002603	以岭药业	18,190.38	0.1513	85.7975	000921	海信科龙	182.08	0.0271	98.0084
259	002064	华峰氨纶	18,175.25	0.1511	85.9486	000667	美好集团	179.13	0.0267	98.0351
260	002444	巨星科技	18,139.76	0.1508	86.0995	002266	浙富控股	178.18	0.0266	98.0616
261	300147	香雪制药	17,859.41	0.1485	86.2480	300088	长信科技	177.78	0.0265	98.0881
262	000156	华数传媒	17,640.38	0.1467	86.3947	002579	中京电子	177.66	0.0265	98.1146
263	002237	恒邦股份	17,320.39	0.1440	86.5387	000566	海南海药	176.92	0.0264	98.1409
264	300199	翰宇药业	17,140.95	0.1425	86.6812	002005	德豪润达	175.78	0.0262	98.1671
265	002070	众和股份	17,077.79	0.1420	86.8232	002299	圣农发展	172.67	0.0257	98.1928
266	300128	锦富新材	17,006.86	0.1414	86.9646	002444	巨星科技	166.42	0.0248	98.2176
267	000790	华神集团	16,930.15	0.1408	87.1054	000631	顺发恒业	166.23	0.0248	98.2424
268	000811	烟台冰轮	16,880.08	0.1404	87.2458	300274	阳光电源	165.76	0.0247	98.2671
269	000979	中弘股份	16,875.91	0.1403	87.3861	002161	远望谷	161.39	0.0240	98.2911
270	002151	北斗星通	16,875.46	0.1403	87.5265	002106	莱宝高科	161.01	0.0240	98.3151
271	000897	津滨发展	16,755.21	0.1393	87.6658	002277	友阿股份	160.75	0.0240	98.3391
272	002078	太阳纸业	16,744.31	0.1392	87.8050	000780	平庄能源	160.09	0.0239	98.3629
273	000868	安凯客车	16,640.83	0.1384	87.9434	002108	沧州明珠	157.31	0.0234	98.3864
274	002048	宁波华翔	16,507.31	0.1373	88.0807	000043	中航地产	156.70	0.0234	98.4097
275	002117	东港股份	16,195.94	0.1347	88.2154	002185	华天科技	155.12	0.0231	98.4328
276	002079	苏州固锝	16,185.45	0.1346	88.3499	300020	银江股份	153.75	0.0229	98.4557
277	002294	信立泰	16,139.76	0.1342	88.4842	000969	安泰科技	151.51	0.0226	98.4783
278	000422	湖北宜化	16,109.30	0.1340	88.6181	000426	兴业矿业	151.50	0.0226	98.5009
279	002204	大连重工	16,104.24	0.1339	88.7520	000790	华神集团	151.30	0.0225	98.5234
280	000937	冀中能源	16,073.61	0.1337	88.8857	002219	恒康医疗	150.63	0.0224	98.5459
281	002050	三花股份	16,037.02	0.1334	89.0190	000868	安凯客车	150.36	0.0224	98.5683
282	000999	华润三九	15,999.20	0.1330	89.1521	002064	华峰氨纶	150.12	0.0224	98.5906
283	300115	长盈精密	15,863.33	0.1319	89.2840	000062	深圳华强	150.02	0.0224	98.6130
284	002701	奥瑞金	15,849.02	0.1318	89.4158	300157	恒泰艾普	147.92	0.0220	98.6350
285	300003	乐普医疗	15,685.01	0.1304	89.5462	000089	深圳机场	146.72	0.0219	98.6569

1. 标的证券融资买入、融券卖出金额及占市场比例(二〇一五年)(续)

STOCK MARGIN TRADING VALUE & MARKET SHARE, 2015 (Continued)

百万, Mil.

名次 Rank	代码 Code	证券简称 Stock	融资买入 Purchase	占市场 % of Total	累计 %	代码 Code	证券简称 Stock	融券卖出 Sale	占市场 % of Total	累计 %
286	300191	潜能恒信	15,612.94	0.1298	89.6760	002016	世荣兆业	146.21	0.0218	98.6787
287	300228	富瑞特装	15,586.90	0.1296	89.8057	300147	香雪制药	145.55	0.0217	98.7003
288	000729	燕京啤酒	15,517.14	0.1290	89.9347	002293	罗莱生活	142.95	0.0213	98.7216
289	002400	省广股份	15,102.68	0.1256	90.0603	000739	普洛药业	140.15	0.0209	98.7425
290	002437	誉衡药业	15,069.44	0.1253	90.1856	000551	创元科技	138.27	0.0206	98.7631
291	000975	银泰资源	15,040.82	0.1251	90.3107	300191	潜能恒信	133.99	0.0200	98.7831
292	002190	成飞集成	15,019.71	0.1249	90.4356	000539	粤电力A	133.55	0.0199	98.8030
293	000551	创元科技	14,971.10	0.1245	90.5600	300216	千山药机	131.87	0.0197	98.8226
294	000848	承德露露	14,817.29	0.1232	90.6833	002158	汉钟精机	131.65	0.0196	98.8422
295	000630	铜陵有色	14,786.23	0.1230	90.8062	000513	丽珠集团	125.30	0.0187	98.8609
296	002251	步步高	14,738.99	0.1226	90.9288	000028	国药一致	124.21	0.0185	98.8794
297	002393	力生制药	14,489.82	0.1205	91.0493	002067	景兴纸业	123.87	0.0185	98.8979
298	159901	深100ETF	14,428.97	0.1200	91.1692	300168	万达信息	123.79	0.0184	98.9163
299	000536	华映科技	14,395.79	0.1197	91.2889	002276	万马股份	123.05	0.0183	98.9346
300	000801	四川九洲	14,192.91	0.1180	91.4070	002269	美邦服饰	120.65	0.0180	98.9526
301	000915	山大华特	14,022.28	0.1166	91.5236	002493	荣盛石化	118.41	0.0176	98.9703
302	002250	联化科技	13,951.87	0.1160	91.6396	000915	山大华特	118.08	0.0176	98.9878
303	000969	安泰科技	13,836.48	0.1151	91.7546	002401	中海科技	117.76	0.0175	99.0054
304	002153	石基信息	13,724.32	0.1141	91.8688	000650	仁和药业	116.98	0.0174	99.0228
305	002476	宝莫股份	13,719.26	0.1141	91.9828	002079	苏州固锝	116.05	0.0173	99.0401
306	002233	塔牌集团	13,717.23	0.1141	92.0969	002407	多氟多	114.47	0.0171	99.0572
307	300257	开山股份	13,691.60	0.1139	92.2108	000973	佛塑科技	113.85	0.0170	99.0741
308	300202	聚龙股份	13,668.01	0.1137	92.3244	002117	东港股份	113.74	0.0170	99.0911
309	002399	海普瑞	13,658.23	0.1136	92.4380	002250	联化科技	112.91	0.0168	99.1079
310	002310	东方园林	13,647.11	0.1135	92.5515	002275	桂林三金	111.73	0.0167	99.1245
311	000807	云铝股份	13,375.46	0.1112	92.6627	002312	三泰控股	110.96	0.0165	99.1411
312	002475	立讯精密	13,347.17	0.1110	92.7737	002701	奥瑞金	109.09	0.0163	99.1573
313	002369	卓翼科技	13,340.58	0.1109	92.8846	000731	四川美丰	108.71	0.0162	99.1735
314	002408	齐翔腾达	13,187.89	0.1097	92.9943	300257	开山股份	108.33	0.0161	99.1897
315	002252	上海莱士	13,182.50	0.1096	93.1039	002261	拓维信息	107.33	0.0160	99.2056
316	000671	阳光城	13,102.64	0.1090	93.2128	000816	智慧农业	107.30	0.0160	99.2216
317	000739	普洛药业	13,025.70	0.1083	93.3212	002154	报喜鸟	106.56	0.0159	99.2375
318	300134	大富科技	12,960.44	0.1078	93.4289	000975	银泰资源	105.72	0.0158	99.2533
319	002414	高德红外	12,836.65	0.1067	93.5357	000860	顺鑫农业	105.35	0.0157	99.2690
320	002470	金正大	12,692.19	0.1055	93.6412	002311	海大集团	101.51	0.0151	99.2841
321	002431	棕榈园林	12,686.24	0.1055	93.7467	002431	棕榈园林	100.59	0.0150	99.2991
322	000860	顺鑫农业	12,628.29	0.1050	93.8517	002091	江苏国泰	100.14	0.0149	99.3140
323	000812	陕西金叶	12,487.94	0.1038	93.9555	300039	上海凯宝	100.03	0.0149	99.3289
324	002304	洋河股份	12,390.92	0.1030	94.0586	002242	九阳股份	99.64	0.0148	99.3437
325	002524	光正集团	12,263.51	0.1020	94.1606	000697	炼石有色	97.80	0.0146	99.3583
326	000631	顺发恒业	12,215.20	0.1016	94.2621	000616	海航投资	97.58	0.0145	99.3728
327	000607	华媒控股	12,168.43	0.1012	94.3633	300253	卫宁软件	97.28	0.0145	99.3873
328	002041	登海种业	11,997.80	0.0998	94.4631	002287	奇正藏药	96.99	0.0145	99.4018
329	000748	长城信息	11,829.30	0.0984	94.5615	002460	赣锋锂业	94.79	0.0141	99.4159
330	002128	露天煤业	11,782.20	0.0980	94.6594	000786	北新建材	93.39	0.0139	99.4298
331	000933	神火股份	11,774.63	0.0979	94.7574	002416	爱施德	92.87	0.0138	99.4437
332	300015	爱尔眼科	11,694.34	0.0972	94.8546	300134	大富科技	92.58	0.0138	99.4574
333	300065	海兰信	11,681.24	0.0971	94.9517	000151	中成股份	92.48	0.0138	99.4712

1. 标的证券融资买入、融券卖出金额及占市场比例(二〇一五年)(续)

STOCK MARGIN TRADING VALUE & MARKET SHARE, 2015 (Continued)

百万, Mil.

名次 Rank	代码 Code	证券简称 Stock	融资买入 Purchase	占市场 % of Total	累计 %	代码 Code	证券简称 Stock	融券卖出 Sale	占市场 % of Total	累计 %
334	002482	广田股份	11,550.32	0.0961	95.0478	002325	洪涛股份	92.44	0.0138	99.4850
335	000961	中南建设	11,492.35	0.0956	95.1433	002093	国脉科技	91.98	0.0137	99.4987
336	002416	爱施德	11,331.69	0.0942	95.2376	002313	日海通讯	89.42	0.0133	99.5120
337	002313	日海通讯	11,330.29	0.0942	95.3318	300053	欧比特	88.57	0.0132	99.5252
338	002219	恒康医疗	11,287.69	0.0939	95.4256	300152	科融环境	87.00	0.0130	99.5382
339	000732	泰禾集团	11,253.29	0.0936	95.5192	000655	金岭矿业	85.67	0.0128	99.5509
340	000789	万年青	11,155.78	0.0928	95.6120	000979	中弘股份	85.49	0.0127	99.5637
341	002518	科士达	11,122.55	0.0925	95.7045	002204	大连重工	84.57	0.0126	99.5763
342	002579	中京电子	11,087.26	0.0922	95.7967	002140	东华科技	84.46	0.0126	99.5888
343	000963	华东医药	11,070.20	0.0921	95.8887	300228	富瑞特装	83.74	0.0125	99.6013
344	002401	中海科技	11,063.11	0.0920	95.9807	000748	长城信息	83.73	0.0125	99.6138
345	300203	聚光科技	10,817.47	0.0900	96.0707	300199	翰宇药业	80.59	0.0120	99.6258
346	002490	山东墨龙	10,809.13	0.0899	96.1606	002378	章源钨业	79.84	0.0119	99.6377
347	000539	粤电力A	10,777.82	0.0896	96.2502	000823	超声电子	75.93	0.0113	99.6490
348	000525	红太阳	10,682.57	0.0888	96.3390	300205	天喻信息	75.87	0.0113	99.6603
349	002646	青青稞酒	10,622.95	0.0883	96.4273	002518	科士达	74.58	0.0111	99.6714
350	002574	明牌珠宝	10,431.91	0.0868	96.5141	300090	盛运环保	74.42	0.0111	99.6825
351	002317	众生药业	10,200.41	0.0848	96.5989	000938	紫光股份	73.32	0.0109	99.6934
352	000788	北大医药	9,986.77	0.0830	96.6819	000788	北大医药	71.77	0.0107	99.7041
353	000996	中国中期	9,943.70	0.0827	96.7646	002476	宝莫股份	70.36	0.0105	99.7146
354	002299	圣农发展	9,923.41	0.0825	96.8472	000801	四川九洲	69.93	0.0104	99.7250
355	002221	东华能源	9,913.62	0.0824	96.9296	002281	光迅科技	65.36	0.0097	99.7348
356	000506	中润资源	9,877.40	0.0821	97.0117	000812	陕西金叶	63.01	0.0094	99.7442
357	002267	陕天然气	9,818.23	0.0816	97.0934	002393	力生制药	62.99	0.0094	99.7535
358	000596	古井贡酒	9,796.30	0.0815	97.1748	002577	雷柏科技	62.98	0.0094	99.7629
359	002016	世荣兆业	9,728.43	0.0809	97.2557	000525	红太阳	62.93	0.0094	99.7723
360	300026	红日药业	9,402.47	0.0782	97.3339	300122	智飞生物	61.73	0.0092	99.7815
361	002293	罗莱生活	9,370.13	0.0779	97.4118	002574	明牌珠宝	61.56	0.0092	99.7907
362	002140	东华科技	9,360.12	0.0778	97.4897	300128	锦富新材	60.06	0.0090	99.7996
363	000962	东方钽业	9,312.71	0.0774	97.5671	002461	珠江啤酒	59.55	0.0089	99.8085
364	000780	平庄能源	9,306.52	0.0774	97.6445	002078	太阳纸业	56.13	0.0084	99.8168
365	002653	海思科	9,192.00	0.0764	97.7209	002642	荣之联	55.90	0.0083	99.8252
366	002648	卫星石化	9,070.09	0.0754	97.7964	002524	光正集团	55.02	0.0082	99.8334
367	002378	章源钨业	9,011.57	0.0749	97.8713	000962	东方钽业	54.69	0.0082	99.8415
368	000921	海信科龙	8,967.87	0.0746	97.9459	300202	聚龙股份	53.14	0.0079	99.8494
369	300122	智飞生物	8,879.14	0.0738	98.0197	300093	金刚玻璃	53.00	0.0079	99.8573
370	002106	莱宝高科	8,857.23	0.0737	98.0934	002262	恩华药业	52.69	0.0079	99.8652
371	000869	张裕A	8,692.17	0.0723	98.1656	002371	七星电子	51.69	0.0077	99.8729
372	002423	中原特钢	8,636.23	0.0718	98.2374	000968	煤气化	51.38	0.0077	99.8805
373	000501	鄂武商A	8,605.90	0.0716	98.3090	002408	齐翔腾达	51.29	0.0076	99.8882
374	002571	德力股份	8,512.45	0.0708	98.3798	002369	卓翼科技	51.14	0.0076	99.8958
375	000655	金岭矿业	8,448.20	0.0703	98.4500	000415	渤海租赁	51.10	0.0076	99.9034
376	000513	丽珠集团	8,443.06	0.0702	98.5202	002419	天虹商场	51.00	0.0076	99.9110
377	000028	国药一致	8,434.33	0.0701	98.5904	300074	华平股份	46.03	0.0069	99.9179
378	300093	金刚玻璃	8,372.10	0.0696	98.6600	002221	东华能源	43.43	0.0065	99.9243
379	000552	靖远煤电	8,301.14	0.0690	98.7290	000989	九芝堂	42.02	0.0063	99.9306
380	159902	中小板	8,242.68	0.0685	98.7976	002414	高德红外	41.03	0.0061	99.9367
381	002368	太极股份	7,982.28	0.0664	98.8640	002355	兴民钢圈	39.76	0.0059	99.9426

1. 标的证券融资买入、融券卖出金额及占市场比例(二〇一五年)(续)

STOCK MARGIN TRADING VALUE & MARKET SHARE, 2015 (Continued)

百万, Mil.

名次 Rank	代码 Code	证券简称 Stock	融资买入 Purchase	占市场 % of Total	累计 %	代码 Code	证券简称 Stock	融券卖出 Sale	占市场 % of Total	累计 %
382	002091	江苏国泰	7,966.13	0.0662	98.9302	002203	海亮股份	36.39	0.0054	99.9481
383	000426	兴业矿业	7,958.77	0.0662	98.9964	002176	江特电机	30.60	0.0046	99.9526
384	002419	天虹商场	7,819.05	0.0650	99.0614	000761	本钢板材	30.27	0.0045	99.9571
385	000989	九芝堂	7,775.95	0.0647	99.1261	000693	华泽钴镍	29.00	0.0043	99.9614
386	000786	北新建材	7,663.19	0.0637	99.1898	300034	钢研高纳	28.87	0.0043	99.9657
387	002355	兴民钢圈	7,571.07	0.0630	99.2527	300026	红日药业	28.70	0.0043	99.9700
388	002311	海大集团	7,309.48	0.0608	99.3135	300001	特锐德	25.73	0.0038	99.9739
389	002493	荣盛石化	7,222.99	0.0601	99.3736	002501	利源精制	25.64	0.0038	99.9777
390	002577	雷柏科技	7,202.76	0.0599	99.4335	002317	众生药业	24.93	0.0037	99.9814
391	000550	江铃汽车	7,182.58	0.0597	99.4932	300203	聚光科技	24.33	0.0036	99.9850
392	002275	桂林三金	7,163.46	0.0596	99.5528	300115	长盈精密	20.65	0.0031	99.9881
393	002262	恩华药业	6,627.09	0.0551	99.6079	300226	上海钢联	19.14	0.0029	99.9909
394	002371	七星电子	6,512.53	0.0542	99.6620	002571	德力股份	16.37	0.0024	99.9934
395	002158	汉钟精机	5,807.36	0.0483	99.7103	000506	中润资源	14.12	0.0021	99.9955
396	000968	煤气化	5,728.19	0.0476	99.7579	300065	海兰信	8.18	0.0012	99.9967
397	002461	珠江啤酒	5,703.22	0.0474	99.8054	002069	獐子岛	7.05	0.0011	99.9978
398	000761	本钢板材	5,142.24	0.0428	99.8481	159925	南方300	5.83	0.0009	99.9986
399	002508	老板电器	5,111.30	0.0425	99.8906	002437	誉衡药业	3.96	0.0006	99.9992
400	002287	奇正藏药	5,085.23	0.0423	99.9329	159933	金地ETF	2.62	0.0004	99.9996
401	002203	海亮股份	4,487.54	0.0373	99.9702	002268	卫士通	2.11	0.0003	99.9999
402	002069	獐子岛	1,801.54	0.0150	99.9852	002368	太极股份	0.63	0.0001	100.0000
403	159903	深成ETF	1,378.39	0.0115	99.9967	000607	华媒控股	0.00	0.0000	100.0000
404	159933	金地ETF	318.40	0.0027	99.9993	000996	中国中期	0.00	0.0000	100.0000
405	159925	南方300	79.16	0.0007	100.0000	002070	众和股份	0.00	0.0000	100.0000
	累计	Total	12 025 791.11	100.0000		累计	Total	671 216.60	100.0000	

2. 每日融资买入金额表(二〇一五年)

DAILY MARGIN PURCHASE VALUE, 2015

百万元人民币, RMB Mil.

日期 Date	一月 Jan.	二月 Feb.	三月 Mar.	四月 Apr.	五月 May.	六月 Jun.	七月 Jul.	八月 Aug.	九月 Sept.	十月 Oct.	十一月 Nov.	十二月 Dec.
1				66 032.64		76 378.09	56 949.53		21 003.55			41 601.55
2		21 344.04	50 204.16	71 263.08		82 588.17	47 321.10		20 665.73		40 015.56	40 637.35
3		25 631.32	51 158.02	72 768.29		83 282.08	44 658.05	24 653.24			32 944.09	40 676.59
4		28 895.47	42 690.92		59 481.46	85 128.83		39 427.03			58 625.46	37 146.47
5	38 277.26	35 743.10	44 225.72		64 816.63	92 631.97		38 285.99			75 025.13	
6	37 065.81	26 222.90	38 284.86		60 906.91		48 178.91	26 900.26			67 712.81	
7	30 805.64			76 411.25	46 405.71		24 913.81	36 723.78	28 367.06			35 250.84
8	28 316.03			80 029.31	53 164.48	85 041.37	15 906.18		22 594.12	32 244.63		35 488.24
9	29 236.88	23 153.88	35 150.01	76 120.39		72 503.16	26 398.88		38 607.57	29 645.84	79 227.99	34 445.03
10		23 874.97	41 198.37	65 937.15		74 863.12	27 011.99	52 704.54	25 666.97		72 584.55	36 841.18
11		26 694.49	39 829.00		75 294.39	75 806.60		55 588.14	21 424.04		68 483.12	31 421.95
12	24 331.32	26 286.27	42 983.49		78 369.19	78 004.38		42 136.86		45 892.09	74 421.22	
13	22 634.22	31 880.59	37 807.63	72 802.35	83 154.76		38 243.37	43 735.21		37 174.40	64 766.10	
14	23 342.66			69 349.23	74 221.88		44 837.69	51 053.09	23 069.43	36 915.21		38 056.40
15	23 670.70			65 204.87	66 405.95	78 928.67	48 998.59		18 181.42	43 105.12		42 274.90
16	29 221.75	35 912.61	51 817.20	54 538.81		68 704.46	43 527.71		25 129.56	49 470.12	53 426.27	41 631.23
17		31 013.96	61 492.98	70 769.20		57 647.97	50 845.31	52 161.23	31 393.49		77 714.14	53 713.65
18			61 433.87		66 046.41	54 302.59		58 970.59	22 042.70		54 364.97	49 882.79
19	31 304.30		58 208.44		76 581.61	52 613.84		45 349.83		52 467.99	54 289.68	
20	31 398.01		62 900.14	78 017.17	90 847.22		57 497.33	39 502.05		50 029.98	68 290.60	
21	38 564.67			68 385.04	82 136.86		49 099.27	32 367.67	27 085.90	59 105.72		51 345.98
22	35 282.50			79 322.14	95 129.79		54 725.75		31 598.57	50 900.53		48 854.38
23	34 841.26		66 646.33	81 592.78		50 361.20	61 035.86		26 460.50	59 730.35	53 843.88	56 109.06
24			79 907.65	76 169.13		57 601.49	66 398.14	19 920.86	25 983.07		43 353.37	40 347.91
25		37 884.63	72 150.52		94 863.24	57 767.00		20 081.70	24 538.92		55 171.03	35 973.90
26	31 920.56	34 216.15	64 380.00		103 458.48	48 864.72		30 565.12		61 719.66	56 213.53	
27	35 437.54	37 019.96	49 474.01	75 863.30	96 807.20		56 645.26	26 508.72		54 795.51	53 092.36	
28	29 225.21			74 649.21	107 427.53		43 301.80	34 472.69	21 020.31	50 049.29		39 418.25
29	24 539.19			65 407.49	72 983.63	57 998.60	40 350.43		19 903.01	43 147.29		32 431.83
30	24 095.67		61 710.66	65 134.59		57 798.56	44 962.76		15 974.89	46 282.63	47 544.82	34 651.07
31			68 420.91				28 500.81	27 111.52				30 116.09
最高 High	38 564.67	37 884.63	79 907.65	81 592.78	107 427.53	92 631.97	66 398.14	58 970.59	38 607.57	61 719.66	79 227.99	56 109.06
最低 Low	22 634.22	21 344.04	35 150.01	54 538.81	46 405.71	48 864.72	15 906.18	19 920.86	15 974.89	29 645.84	32 944.09	30 116.09
平均 Avg.	30 175.56	29 718.29	53 730.68	71 703.21	77 425.17	68 991.28	44 361.24	38 010.48	24 535.54	47 216.26	59 576.70	40 361.59
累计 Total	603 511.17	445 774.31	1 182 074.88	1 505 767.39	1 548 503.34	1 448 816.90	1 020 308.54	798 220.11	490 710.81	802 676.36	1 251 110.66	928 316.63
全年累计 Total of 2015			12 025 791.11									

3. 每日融券卖出金额表(二〇一五年)

DAILY MARGIN SALE VALUE, 2015

百万元人民币, RMB Mil.

日期 Date	一月 Jan.	二月 Feb.	三月 Mar.	四月 Apr.	五月 May.	六月 Jun.	七月 Jul.	八月 Aug.	九月 Sept.	十月 Oct.	十一月 Nov.	十二月 Dec.
1				5 554.74		8 460.04	8 152.03		70.64			56.18
2		2 254.44	3 880.61	4 792.92		7 236.23	7 651.45		55.90		30.36	56.44
3		2 775.04	3 454.32	5 459.97		7 463.66	3 761.81	1 261.18			24.28	44.48
4		2 636.41	3 530.17		5 490.00	7 417.78		65.80			16.72	38.47
5	2 946.25	2 992.93	3 470.55		5 588.15	7 601.68		18.58			34.69	
6	2 769.75	2 431.60	3 121.42		6 371.54		867.17	9.83			27.44	
7	2 263.23			5 528.82	5 391.08		369.80	6.74	63.90			40.16
8	2 507.90			6 154.08	5 521.40	8 259.51	296.45		105.46	56.80		24.24
9	2 816.86	3 443.81	3 514.57	6 745.43		7 146.75	305.48		160.82	22.43	29.43	33.81
10		3 224.66	4 138.19	6 111.89		8 464.24	414.51	5.25	98.76		21.97	30.79
11		2 456.79	3 661.51		7 070.85	7 495.22		8.51	97.50		29.03	23.41
12	2 512.29	2 259.78	3 619.92		6 167.97	8 224.93		3.90		54.45	47.65	
13	2 547.48	2 942.32	3 280.53	6 253.62	6 672.99		382.88	8.01		22.26	91.48	
14	2 265.35			6 315.44	6 260.51		353.94	6.90	94.57	27.27		43.78
15	2 590.97			6 105.90	6 138.01	7 866.99	861.13		79.33	26.59		28.59
16	2 367.34	2 468.72	4 311.19	5 798.33		7 224.51	935.67		84.65	26.94	65.22	34.51
17		1 746.40	4 606.70	6 767.77		8 113.42	1 011.26	199.01	90.55		66.95	41.28
18			4 690.22		6 376.81	7 480.54		180.59	30.26		71.84	20.87
19	2 477.13		3 680.82		7 288.55	7 138.99		161.67		47.36	30.56	
20	3 240.24		5 203.44	6 494.49	7 128.53		1 399.39	222.20		23.47	31.77	
21	3 520.33			7 471.00	7 031.99		1 693.86	182.48	23.27	31.58		43.82
22	3 078.58			6 879.58	6 916.22		1 869.50		27.50	34.42		24.97
23	2 899.98		4 790.70	6 571.31		8 333.29	2 556.77		27.06	21.37	41.34	34.10
24			5 292.33	5 772.57		8 565.13	3 077.65	103.93	22.57		32.84	32.31
25		2 242.79	4 824.58		7 506.92	8 351.91		110.91	27.46		48.23	27.52
26	2 768.93	2 893.84	4 754.75		8 274.24	8 305.53		127.85		25.77	50.00	
27	2 951.12	2 703.53	4 483.31	6 302.39	7 512.55		3 245.33	87.11		28.26	49.58	
28	2 659.70			5 818.14	7 179.77		3 038.31	77.60	17.43	22.11		60.65
29	2 381.34			6 770.91	6 732.04	9 770.18	2 763.39		20.77	24.75		59.06
30	2 373.40		4 553.74	5 496.72		8 649.63	2 761.39		17.07	21.74	61.93	40.05
31			5 180.43				2 195.72	69.35				46.90
最高 High	3 520.33	3 443.81	5 292.33	7 471.00	8 274.24	9 770.18	8 152.03	1 261.18	160.82	56.80	91.48	60.65
最低 Low	2 263.23	1 746.40	3 121.42	4 792.92	5 391.08	7 138.99	296.45	3.90	17.07	21.37	16.72	20.87
平均 Avg.	2 696.91	2 631.54	4 183.82	6 150.76	6 631.01	7 979.53	2 172.39	138.92	60.77	30.44	43.02	38.54
累计 Total	53 938.17	39 473.06	92 044.01	129 166.03	132 620.12	167 570.15	49 964.91	2 917.42	1 215.46	517.55	903.34	886.38
全年累计 Total of 2015			671 216.60									

三、上市公司

LISTED COMPANIES

(一) 上市公司活动记录

LISTED COMPANIES ACTIVITIES

1. 新上市公司和证券

NEW LISTED COMPANIES AND SECURITIES

(1) 新上市股票

NEW LISTED STOCKS

代码 Code	股票 简称 Stock	发行 方式 Issuing Method	发行 日期 Issuing Date	发行价 Issuing Price	发行 市盈率 P/E	中签率 %	总股本 (股 Share) Issued Capital	流通股本 (股 Share) Negotiable Capital	集资金额 (元 Yuan) Funds Raised	上市 日期 Listing Date	上市首日市场表现 Trading Record on the First Day			
											开市 Open	收市 Close	成交量(股) Volume	成交额(元) Value
002734	N 利民	上网定价	01/14/2015	10.69	22.98	0.7144	100 000 000	25 000 000	267 250 000	01/27/2015	12.83	15.39	42 700	653 697
002734	N 利民	网下询价	01/14/2015	10.69	22.98	0.3984								
002739	N 万达	上网定价	01/14/2015	21.35	22.96	0.8621	560 000 000	60 000 000	1 281 000 000	01/22/2015	27.94	30.74	46 500	1 429 125
002739	N 万达	网下询价	01/14/2015	21.35	22.96	0.1470								
002740	N 爱迪尔	上网定价	01/14/2015	16.48	18.52	0.9416	100 000 000	25 000 000	412 000 000	01/22/2015	19.78	23.73	52 400	1 240 467
002740	N 爱迪尔	网下询价	01/14/2015	16.48	18.52	1.0000								
002741	N 光华	上网定价	02/09/2015	12.31	22.80	0.3978	120 000 000	30 000 000	369 300 000	02/16/2015	16.25	17.73	52 900	936 447
002741	N 光华	网下询价	02/09/2015	12.31	22.80	0.1938								
002742	N 三圣	上网定价	02/10/2015	20.37	21.22	1.0508	96 000 000	24 000 000	488 880 000	02/17/2015	24.44	29.33	43 600	1 276 585
002742	N 三圣	网下询价	02/10/2015	20.37	21.22	0.6823								
002743	N 富煌	上网定价	02/10/2015	7.22	22.24	0.7721	121 340 000	30 340 000	219 054 800	02/17/2015	8.66	10.40	47 200	490 271
002743	N 富煌	网下询价	02/10/2015	7.22	22.24	0.4297								
002745	N 木林森	上网定价	02/10/2015	21.50	22.83	1.1370	444 500 000	44 500 000	956 750 000	02/17/2015	25.80	30.96	66 000	2 032 782
002745	N 木林森	网下询价	02/10/2015	21.50	22.83	0.2360								
002746	N 仙坛	上网定价	02/09/2015	5.28	22.96	0.3912	159 350 000	39 850 000	210 408 000	02/16/2015	6.97	7.60	57 900	439 410
002746	N 仙坛	网下询价	02/09/2015	5.28	22.96	0.1701								
002747	N 埃斯顿	上网定价	03/12/2015	6.80	18.89	0.3913	120 000 000	30 000 000	204 000 000	03/20/2015	8.16	9.79	28 100	273 946
002747	N 埃斯顿	网下询价	03/12/2015	6.80	18.89	0.1207								
002748	N 世龙	上网定价	03/11/2015	15.38	22.96	0.6054	120 000 000	30 000 000	461 400 000	03/19/2015	18.46	22.15	53 900	1 192 596
002748	N 世龙	网下询价	03/11/2015	15.38	22.96	0.5952								
002749	N 国光	上网定价	03/12/2015	26.92	16.47	0.6872	75 000 000	15 000 000	403 800 000	03/20/2015	35.53	38.76	22 700	878 237
002749	N 国光	网下询价	03/12/2015	26.92	16.47	2.1212								
002750	N 龙津	上网定价	03/12/2015	21.21	19.74	0.6441	66 750 000	16 750 000	355 267 500	03/24/2015	28.00	30.54	18 300	557 612
002750	N 龙津	网下询价	03/12/2015	21.21	19.74	0.4252								
002751	N 易尚	上网定价	04/16/2015	10.48	22.98	0.3386	70 240 000	17 560 000	184 028 800	04/24/2015	13.84	15.09	32 400	488 291
002751	N 易尚	网下询价	04/16/2015	10.48	22.98	0.1428								
002752	N 升兴	上网定价	04/14/2015	5.74	22.96	0.5264	420 000 000	60 000 000	344 400 000	04/22/2015	7.58	8.27	79 400	656 277
002752	N 升兴	网下询价	04/14/2015	5.74	22.96	0.1808								
002753	N 永东	上网定价	05/07/2015	13.56	22.99	0.4133	98 700 000	24 700 000	334 932 000	05/19/2015	17.90	19.53	15 000	291 870
002753	N 永东	网下询价	05/07/2015	13.56	22.99	0.0991								
002755	N 东方	上网定价	05/06/2015	7.49	20.49	0.3159	101 340 000	25 340 000	189 796 600	05/15/2015	8.99	10.79	19 485	209 613
002755	N 东方	网下询价	05/06/2015	7.49	20.49	0.1134								
002756	N 永兴	上网定价	05/05/2015	21.74	17.97	0.4784	200 000 000	50 000 000	1 087 000 000	05/15/2015	26.09	31.31	43 271	1 350 500
002756	N 永兴	网下询价	05/05/2015	21.74	17.97	0.1048								
002757	N 南兴	上网定价	05/19/2015	12.94	22.98	0.3237	109 340 000	27 340 000	353 779 600	05/27/2015	17.08	18.63	14 700	273 086
002757	N 南兴	网下询价	05/19/2015	12.94	22.98	0.1192								
002758	N 华通	上网定价	05/19/2015	18.04	22.98	0.2563	56 000 000	14 000 000	252 560 000	05/27/2015	21.65	25.98	5 600	142 243
002758	N 华通	网下询价	05/19/2015	18.04	22.98	0.1010								
002759	N 天际	上网定价	05/19/2015	12.02	20.16	0.3144	96 000 000	24 000 000	288 480 000	05/28/2015	15.86	17.31	13 800	238 153
002759	N 天际	网下询价	05/19/2015	12.02	20.16	0.1253								

(1) 新上市股票 (续)

NEW LISTED STOCKS (Continued)

代码 Code	股票 简称 Stock	发行 方式 Issuing Method	发行 日期 Issuing Date	发行价 Issuing Price	发行 市盈率 Issuing P/E	中签率 %	总股本 (股 Share) Issued Capital	流通股本 (股 Share) Negotiable Capital	集资金额 (元 Yuan) Funds Raised	上市 日期 Listing Date	上市首日市场表现 Trading Record on the First Day			
											开市 Open	收市 Close	成交量(股) Volume	成交额(元) Value
002760	N 凤形	上网定价	06/03/2015	8.31	22.97	0.3450	88 000 000	22 000 000	182 820 000	06/11/2015	10.97	11.97	3 600	42 592
002760	N 凤形	网下询价	06/03/2015	8.31	22.97	0.1650								
002761	N 多喜爱	上网定价	06/02/2015	7.28	22.75	0.2277	120 000 000	30 000 000	218 400 000	06/10/2015	9.52	10.48	11 800	123 563
002761	N 多喜爱	网下询价	06/02/2015	7.28	22.75	0.1811								
002762	N 金发	上网定价	06/02/2015	26.00	18.71	0.2947	68 000 000	17 000 000	442 000 000	06/10/2015	31.20	37.44	7 000	259 896
002762	N 金发	网下询价	06/02/2015	26.00	18.71	0.1666								
002763	N 汇洁	上网定价	06/02/2015	13.10	21.72	0.3664	216 000 000	54 000 000	707 400 000	06/10/2015	17.14	18.86	22 200	418 519
002763	N 汇洁	网下询价	06/02/2015	13.10	21.72	0.1989								
002765	N 蓝黛	上网定价	06/02/2015	7.67	22.98	0.2882	208 000 000	52 000 000	398 840 000	06/12/2015	9.69	11.04	11 101	122 442
002765	N 蓝黛	网下询价	06/02/2015	7.67	22.98	0.2057								
002766	N 索菱	上网定价	06/03/2015	7.53	22.82	0.3153	183 009 301	45 800 000	344 874 000	06/11/2015	9.94	10.84	13 200	142 638
002766	N 索菱	网下询价	06/03/2015	7.53	22.82	0.0920								
002767	N 先锋	上网定价	06/03/2015	14.87	22.43	0.3476	100 000 000	25 000 000	371 750 000	06/12/2015	17.84	21.41	5 800	122 921
002767	N 先锋	网下询价	06/03/2015	14.87	22.43	0.2008								
002768	N 国恩	上网定价	06/18/2015	17.47	22.99	0.4373	80 000 000	20 000 000	349 400 000	06/30/2015	22.86	25.16	18 901	475 542
002768	N 国恩	网下询价	06/18/2015	17.47	22.99	0.1088								
002769	N 普路通	上网定价	06/18/2015	28.49	19.64	0.4091	74 000 000	18 500 000	527 065 000	06/29/2015	37.61	41.03	14 800	605 531
002769	N 普路通	网下询价	06/18/2015	28.49	19.64	0.0666								
002770	N 科迪	上网定价	06/19/2015	6.85	20.81	0.4942	273 400 000	68 400 000	468 540 000	06/30/2015	8.22	9.86	46 001	452 555
002770	N 科迪	网下询价	06/19/2015	6.85	20.81	0.0916								
002771	N 真视通	上网定价	06/18/2015	12.78	22.98	0.1880	80 000 000	20 000 000	255 600 000	06/29/2015	16.61	18.40	8 901	163 712
002771	N 真视通	网下询价	06/18/2015	12.78	22.98	0.0520								
002772	N 众兴	上网定价	06/17/2015	13.00	22.98	0.2191	148 927 800	37 250 000	484 250 000	06/26/2015	15.60	18.72	22 401	417 299
002772	N 众兴	网下询价	06/17/2015	13.00	22.98	0.0810								
002773	N 康弘	上网定价	06/17/2015	13.62	22.98	0.2304	445 600 000	45 600 000	621 072 000	06/26/2015	16.34	19.61	29 100	564 926
002773	N 康弘	网下询价	06/17/2015	13.62	22.98	0.5418								
002775	N 文科	上网定价	06/18/2015	16.93	22.98	0.4851	120 000 000	30 000 000	507 900 000	06/29/2015	22.03	24.38	26 901	655 381
002775	N 文科	网下询价	06/18/2015	16.93	22.98	0.1061								
002776	N 柏堡龙	上网定价	06/18/2015	23.29	22.98	0.6034	104 880 000	26 220 000	610 663 800	06/26/2015	27.95	33.54	20 493	686 758
002776	N 柏堡龙	网下询价	06/18/2015	23.29	22.98	0.1207								
002777	N 久远	上网定价	12/23/2015	11.46	17.72	0.1377	80 000 000	20 000 000	229 200 000	12/31/2015	13.75	16.50	9 700	158 265
002777	N 久远	网下询价	12/23/2015	11.46	17.72	0.0355								
002779	N 中坚	上网定价	12/01/2015	12.11	18.97	0.1621	88 000 000	22 000 000	266 420 000	12/09/2015	15.98	17.44	15 300	266 102
002779	N 中坚	网下询价	12/01/2015	12.11	18.97	0.0407								
002780	N 三夫	上网定价	12/01/2015	9.42	22.95	0.1483	67 000 000	17 000 000	160 140 000	12/09/2015	12.43	13.56	9 400	127 238
002780	N 三夫	网下询价	12/01/2015	9.42	22.95	0.0325								
002781	N 奇信	上网定价	12/14/2015	13.31	20.35	0.2682	225 000 000	45 000 000	598 950 000	12/22/2015	17.24	19.17	17 501	335 387
002781	N 奇信	网下询价	12/14/2015	13.31	20.35	0.1715								
002782	N 可立克	上网定价	12/14/2015	7.58	22.97	0.2229	170 400 000	42 600 000	322 908 000	12/22/2015	9.92	10.92	16 800	183 351
002782	N 可立克	网下询价	12/14/2015	7.58	22.97	0.0504								
002783	N 凯龙	上网定价	11/30/2015	28.68	22.98	0.2179	83 470 000	20 870 000	598 551 600	12/09/2015	37.86	41.30	33 300	1 373 570
002783	N 凯龙	网下询价	11/30/2015	28.68	22.98	0.0491								
002785	N 万里石	上网定价	12/14/2015	2.29	22.90	0.1783	200 000 000	50 000 000	114 500 000	12/23/2015	2.75	3.30	21 600	70 694
002785	N 万里石	网下询价	12/14/2015	2.29	22.90	0.0399								
002786	N 银宝	上网定价	12/14/2015	10.72	22.81	0.2365	127 080 000	31 780 000	340 681 600	12/23/2015	13.49	15.44	14 601	225 377
002786	N 银宝	网下询价	12/14/2015	10.72	22.81	0.0486								

(1) 新上市股票 (续)

NEW LISTED STOCKS (Continued)

代码 Code	股票 简称 Stock	发行 方式 Issuing Method	发行 日期 Issuing Date	发行价 Issuing Price	发行 市盈率 Issuing P/E	中签率 %	总股本 (股 Share) Issued Capital	流通股本 (股 Share) Negotiable Capital	集资金额 (元 Yuan) Funds Raised	上市 日期 Listing Date	上市首日市场表现 Trading Record on the First Day			
											开市 Open	收市 Close	成交量(股) Volume	成交额(元) Value
002787	N 华源	上网定价	12/23/2015	11.37	22.86	0.2082	140 800 000	35 200 000	400 224 000	12/31/2015	14.37	16.37	17 901	292 677
002787	N 华源	网下询价	12/23/2015	11.37	22.86	0.0471								
300364	N 中文	上网定价	01/14/2015	6.81	22.87	0.5284	120 000 000	30 000 000	204 300 000	01/21/2015	8.17	9.81	25 400	248 108
300364	N 中文	网下询价	01/14/2015	6.81	22.87	0.1764								
300374	N 恒通	上网定价	03/11/2015	13.21	22.98	0.6673	97 340 000	24 340 000	321 531 400	03/19/2015	15.85	19.02	28 300	534 306
300374	N 恒通	网下询价	03/11/2015	13.21	22.98	0.5519								
300394	N 天孚	上网定价	02/10/2015	21.41	18.78	0.6137	74 340 000	15 240 000	326 288 400	02/17/2015	25.69	30.83	11 200	343 497
300394	N 天孚	网下询价	02/10/2015	21.41	18.78	0.6397								
300404	N 博济	上网定价	04/16/2015	12.87	22.98	0.3004	66 670 000	16 670 000	214 542 900	04/24/2015	16.98	18.53	14 200	262 351
300404	N 博济	网下询价	04/16/2015	12.87	22.98	0.0764								
300413	N 快乐购	上网定价	01/13/2015	9.06	22.89	0.7855	401 000 000	70 000 000	634 200 000	01/21/2015	11.85	13.05	94 200	1 229 065
300413	N 快乐购	网下询价	01/13/2015	9.06	22.89	0.1667								
300414	N 中光	上网定价	05/05/2015	14.74	13.24	0.2995	84 265 000	21 070 000	310 571 800	05/13/2015	17.69	21.23	8 600	181 339
300414	N 中光	网下询价	05/05/2015	14.74	13.24	0.0917								
300415	N 伊之密	上网定价	01/14/2015	13.32	22.69	1.0834	120 000 000	30 000 000	399 600 000	01/23/2015	15.98	19.18	21 700	415 086
300415	N 伊之密	网下询价	01/14/2015	13.32	22.69	0.4273								
300416	N 苏试	上网定价	01/15/2015	11.48	22.96	0.4544	62 800 000	15 700 000	180 236 000	01/22/2015	15.16	16.53	12 200	201 529
300416	N 苏试	网下询价	01/15/2015	11.48	22.96	0.2131								
300417	N 南华	上网定价	01/14/2015	16.08	22.65	0.7063	40 800 000	10 200 000	164 016 000	01/23/2015	21.23	23.16	9 300	214 423
300417	N 南华	网下询价	01/14/2015	16.08	22.65	0.2612								
300418	N 昆仑	上网定价	01/13/2015	20.30	22.99	0.7703	280 000 000	70 000 000	1 421 000 000	01/21/2015	24.36	29.23	71 100	2 071 681
300418	N 昆仑	网下询价	01/13/2015	20.30	22.99	0.2147								
300419	N 浩丰	上网定价	01/15/2015	28.81	22.94	0.5601	41 100 000	10 300 000	296 743 000	01/22/2015	34.57	41.49	15 361	635 176
300419	N 浩丰	网下询价	01/15/2015	28.81	22.94	0.2768								
300420	N 五洋	上网定价	02/10/2015	8.27	19.23	0.6832	80 000 000	20 000 000	165 400 000	02/17/2015	9.92	11.91	23 900	282 025
300420	N 五洋	网下询价	02/10/2015	8.27	19.23	0.3401								
300421	N 力星	上网定价	02/10/2015	9.13	22.83	0.8889	112 000 000	28 000 000	255 640 000	02/17/2015	10.96	13.15	17 100	224 537
300421	N 力星	网下询价	02/10/2015	9.13	22.83	0.4273								
300422	N 博世科	上网定价	02/10/2015	10.00	22.97	0.5790	62 000 000	15 500 000	155 000 000	02/17/2015	12.00	14.40	9 900	141 932
300422	N 博世科	网下询价	02/10/2015	10.00	22.97	0.1650								
300423	N 鲁亿通	上网定价	02/10/2015	10.30	22.89	0.9038	88 000 000	22 000 000	226 600 000	02/17/2015	13.60	14.83	16 300	241 099
300423	N 鲁亿通	网下询价	02/10/2015	10.30	22.89	0.3522								
300424	N 航新	上网定价	04/14/2015	11.68	22.90	0.4303	133 070 000	33 270 000	388 593 600	04/22/2015	14.02	16.82	22 740	380 737
300424	N 航新	网下询价	04/14/2015	11.68	22.90	0.1397								
300425	N 环能	上网定价	02/09/2015	15.21	20.28	0.3782	72 000 000	18 000 000	273 780 000	02/16/2015	20.08	21.90	29 000	634 190
300425	N 环能	网下询价	02/09/2015	15.21	20.28	0.1556								
300426	N 唐德	上网定价	02/10/2015	22.83	22.96	0.5146	80 000 000	20 000 000	456 600 000	02/17/2015	27.40	32.88	9 200	297 838
300426	N 唐德	网下询价	02/10/2015	22.83	22.96	0.2206								
300427	N 红相	上网定价	02/10/2015	10.46	18.34	0.9550	88 670 000	22 170 000	231 898 200	02/17/2015	12.55	15.06	16 600	249 120
300427	N 红相	网下询价	02/10/2015	10.46	18.34	0.3205								
300428	N 四通	上网定价	03/11/2015	14.71	22.98	0.6603	80 800 000	20 200 000	297 142 000	03/19/2015	17.65	21.18	19 632	414 220
300428	N 四通	网下询价	03/11/2015	14.71	22.98	0.3359								
300429	N 强力	上网定价	03/12/2015	15.89	22.99	0.7446	79 800 000	20 000 000	317 800 000	03/24/2015	20.98	22.88	9 300	211 834
300429	N 强力	网下询价	03/12/2015	15.89	22.99	0.2701								
300430	N 诚益通	上网定价	03/11/2015	18.91	22.89	0.5314	60 800 000	15 200 000	287 432 000	03/19/2015	24.96	27.23	8 300	225 782
300430	N 诚益通	网下询价	03/11/2015	18.91	22.89	0.2729								

(1) 新上市股票 (续)

NEW LISTED STOCKS (Continued)

代码 Code	股票 简称 Stock	发行 方式 Issuing Method	发行 日期 Issuing Date	发行价 Issuing Price	发行 市盈率 Issuing P/E	中签率 %	总股本 (股 Share) Issued Capital	流通股本 (股 Share) Negotiable Capital	集资金额 (元 Yuan) Funds Raised	上市 日期 Listing Date	上市首日市场表现 Trading Record on the First Day			
											开市 Open	收市 Close	成交量(股) Volume	成交额(元) Value
300431	N 暴风	上网定价	03/12/2015	7.14	22.97	0.3432	120 000 000	30 000 000	214 200 000	03/24/2015	9.43	10.28	7 600	77 703
300431	N 暴风	网下询价	03/12/2015	7.14	22.97	0.0906								
300432	N 富临	上网定价	03/11/2015	13.97	12.86	0.5704	120 000 000	30 000 000	419 100 000	03/19/2015	16.76	20.12	21 031	421 968
300432	N 富临	网下询价	03/11/2015	13.97	12.86	0.2976								
300433	N 蓝思	上网定价	03/10/2015	22.99	22.98	0.6557	673 360 000	67 360 000	1 548 606 400	03/18/2015	27.59	33.11	56 200	1 847 168
300433	N 蓝思	网下询价	03/10/2015	22.99	22.98	0.1949								
300434	N 金石	上网定价	04/16/2015	10.57	22.98	0.4358	68 000 000	17 000 000	179 690 000	04/24/2015	13.95	15.22	14 200	215 489
300434	N 金石	网下询价	04/16/2015	10.57	22.98	0.1262								
300435	N 中泰	上网定价	03/18/2015	14.73	18.09	0.1774	80 000 000	20 000 000	294 600 000	03/26/2015	17.68	21.21	19 200	404 234
300435	N 中泰	网下询价	03/18/2015	14.73	18.09	0.0737								
300436	N 广生堂	上网定价	04/14/2015	21.47	18.67	0.3035	70 000 000	14 000 000	375 725 000	04/22/2015	25.76	30.92	9 901	301 753
300436	N 广生堂	网下询价	04/14/2015	21.47	18.67	0.2960								
300437	N 清水源	上网定价	04/15/2015	10.53	22.95	0.4973	66 700 000	16 700 000	175 851 000	04/23/2015	13.77	15.16	9 600	145 341
300437	N 清水源	网下询价	04/15/2015	10.53	22.95	0.1237								
300438	N 鹏辉	上网定价	04/16/2015	14.87	22.99	0.4541	84 000 000	21 000 000	312 270 000	04/24/2015	17.84	21.41	10 600	225 694
300438	N 鹏辉	网下询价	04/16/2015	14.87	22.99	0.1016								
300439	N 美康	上网定价	04/14/2015	27.51	22.98	0.5961	113 340 000	28 340 000	779 633 400	04/22/2015	36.31	39.61	17 940	708 953
300439	N 美康	网下询价	04/14/2015	27.51	22.98	0.1444								
300440	N 运达	上网定价	04/15/2015	21.70	22.97	0.6057	112 000 000	28 000 000	607 600 000	04/23/2015	28.64	31.25	18 114	565 541
300440	N 运达	网下询价	04/15/2015	21.70	22.97	0.2005								
300441	N 鲍斯	上网定价	04/15/2015	9.81	22.81	0.6845	84 480 000	21 120 000	207 187 200	04/23/2015	12.95	14.13	11 200	157 666
300441	N 鲍斯	网下询价	04/15/2015	9.81	22.81	0.2464								
300442	N 普丽盛	上网定价	04/16/2015	19.17	22.55	0.6196	100 000 000	25 000 000	479 250 000	04/24/2015	25.07	27.60	21 000	579 337
300442	N 普丽盛	网下询价	04/16/2015	19.17	22.55	0.1322								
300443	N 金雷	上网定价	04/14/2015	31.94	19.66	0.5402	56 260 000	11 260 000	449 395 800	04/22/2015	42.16	45.99	10 500	480 980
300443	N 金雷	网下询价	04/14/2015	31.94	19.66	0.4868								
300444	N 双杰	上网定价	04/15/2015	12.13	22.89	0.7695	137 945 600	34 486 400	418 320 032	04/23/2015	15.86	17.47	25 300	441 820
300444	N 双杰	网下询价	04/15/2015	12.13	22.89	0.9122								
300445	N 康斯特	上网定价	04/14/2015	18.12	22.98	0.5175	40 800 000	10 200 000	184 824 000	04/24/2015	23.91	26.09	7 200	186 713
300445	N 康斯特	网下询价	04/14/2015	18.12	22.98	0.1808								
300446	N 乐凯	上网定价	04/15/2015	8.85	7.11	0.4572	61 400 000	15 400 000	136 290 000	04/23/2015	10.62	12.74	7 600	96 082
300446	N 乐凯	网下询价	04/15/2015	8.85	7.11	0.1672								
300447	N 全信	上网定价	04/14/2015	12.91	22.30	0.4323	81 000 000	20 250 000	261 427 500	04/22/2015	17.04	18.59	18 900	350 576
300447	N 全信	网下询价	04/14/2015	12.91	22.30	0.1418								
300448	N 浩云	上网定价	04/15/2015	15.79	22.88	0.4626	80 000 000	20 000 000	315 800 000	04/24/2015	18.95	22.74	8 700	197 230
300448	N 浩云	网下询价	04/15/2015	15.79	22.88	0.1312								
300449	N 汉邦	上网定价	04/13/2015	17.76	22.98	0.1956	70 700 000	17 700 000	314 352 000	04/22/2015	23.44	25.57	18 600	474 537
300449	N 汉邦	网下询价	04/13/2015	17.76	22.98	0.1063								
300450	N 先导	上网定价	05/06/2015	21.21	22.98	0.4744	68 000 000	17 000 000	360 570 000	05/18/2015	28.00	30.54	2 100	63 372
300450	N 先导	网下询价	05/06/2015	21.21	22.98	0.1049								
300451	N 创业	上网定价	05/05/2015	14.02	22.98	0.2018	68 000 000	17 000 000	238 340 000	05/14/2015	16.82	20.19	5 700	110 531
300451	N 创业	网下询价	05/05/2015	14.02	22.98	0.0537								
300452	N 山河药	上网定价	05/05/2015	14.96	22.99	0.2957	46 400 000	11 600 000	173 536 000	05/15/2015	17.95	21.54	5 594	119 241
300452	N 山河药	网下询价	05/05/2015	14.96	22.99	0.0781								
300453	N 三鑫	上网定价	05/06/2015	12.87	22.98	0.4126	79 360 000	19 860 000	255 598 200	05/15/2015	16.98	18.53	8 000	147 465
300453	N 三鑫	网下询价	05/06/2015	12.87	22.98	0.1015								

(1) 新上市股票 (续)

NEW LISTED STOCKS (Continued)

代码 Code	股票 简称 Stock	发行 方式 Issuing Method	发行 日期 Issuing Date	发行价 Issuing Price	发行 市盈率 P/E	中签率 %	总股本 (股 Share) Issued Capital	流通股本 (股 Share) Negotiable Capital	集资金额 (元 Yuan) Funds Raised	上市 日期 Listing Date	上市首日市场表现 Trading Record on the First Day			
											开市 Open	收市 Close	成交量(股) Volume	成交额(元) Value
300455	N 康拓	上网定价	05/06/2015	6.88	18.11	0.3459	140 000 000	35 000 000	240 800 000	05/15/2015	9.09	9.91	8 600	84 816
300455	N 康拓	网下询价	05/06/2015	6.88	18.11	0.1048								
300456	N 耐威	上网定价	05/06/2015	14.01	22.98	0.3863	84 000 000	21 000 000	294 210 000	05/14/2015	16.81	20.17	7 700	152 117
300456	N 耐威	网下询价	05/06/2015	14.01	22.98	0.0868								
300457	N 赢合	上网定价	05/05/2015	12.41	20.34	0.3303	78 000 000	19 500 000	241 995 000	05/14/2015	16.38	17.87	2 900	51 078
300457	N 赢合	网下询价	05/05/2015	12.41	20.34	0.0801								
300458	N 全志	上网定价	05/06/2015	12.73	19.89	0.4332	160 000 000	40 000 000	509 200 000	05/15/2015	15.28	18.33	8 300	149 854
300458	N 全志	网下询价	05/06/2015	12.73	19.89	0.0936								
300459	N 金科	上网定价	05/05/2015	7.84	22.97	0.3280	106 000 000	26 500 000	207 760 000	05/15/2015	10.35	11.29	9 557	106 959
300459	N 金科	网下询价	05/05/2015	7.84	22.97	0.1089								
300460	N 惠伦	上网定价	05/05/2015	6.43	22.96	0.3388	168 274 200	42 080 000	270 574 400	05/15/2015	8.49	9.26	14 446	133 385
300460	N 惠伦	网下询价	05/05/2015	6.43	22.96	0.0871								
300461	N 田中	上网定价	05/11/2015	7.92	22.98	0.1236	66 680 000	16 680 000	132 105 600	05/19/2015	9.50	11.40	7 200	80 655
300461	N 田中	网下询价	05/11/2015	7.92	22.98	0.0587								
300462	N 华铭	上网定价	05/19/2015	14.25	22.97	0.3548	68 880 000	17 220 000	245 385 000	05/27/2015	18.81	20.52	4 200	85 329
300462	N 华铭	网下询价	05/19/2015	14.25	22.97	0.0824								
300463	N 迈克	上网定价	05/19/2015	27.96	22.99	0.3220	186 000 000	37 500 000	1 048 500 000	05/28/2015	33.55	40.26	6 500	259 344
300463	N 迈克	网下询价	05/19/2015	27.96	22.99	0.3685								
300464	N 星徽	上网定价	06/02/2015	10.20	22.67	0.2815	82 670 000	20 670 000	210 834 000	06/10/2015	13.46	14.69	5 200	75 773
300464	N 星徽	网下询价	06/02/2015	10.20	22.67	0.1531								
300465	N 高伟达	上网定价	05/20/2015	11.26	22.93	0.2950	133 340 000	33 340 000	375 408 400	05/28/2015	13.51	16.21	5 700	91 451
300465	N 高伟达	网下询价	05/20/2015	11.26	22.93	0.0622								
300466	N 赛摩	上网定价	05/19/2015	10.25	22.99	0.3097	80 000 000	20 000 000	205 000 000	05/28/2015	12.30	14.76	4 388	62 705
300466	N 赛摩	网下询价	05/19/2015	10.25	22.99	0.1157								
300467	N 迅游	上网定价	05/19/2015	33.75	22.99	0.1967	40 000 000	10 000 000	337 500 000	05/27/2015	44.55	48.60	1 500	70 875
300467	N 迅游	网下询价	05/19/2015	33.75	22.99	0.0551								
300468	N 四方	上网定价	05/19/2015	18.76	22.98	0.2715	100 000 000	25 000 000	469 000 000	05/27/2015	24.76	27.01	5 200	139 327
300468	N 四方	网下询价	05/19/2015	18.76	22.98	0.0731								
300469	N 信息	上网定价	06/03/2015	10.14	22.98	0.2554	66 800 000	16 700 000	169 338 000	06/11/2015	13.39	14.60	3 823	55 788
300469	N 信息	网下询价	06/03/2015	10.14	22.98	0.0621								
300470	N 日机	上网定价	06/02/2015	34.60	21.84	0.3335	53 340 000	13 340 000	461 564 000	06/12/2015	41.52	49.82	4 100	187 682
300470	N 日机	网下询价	06/02/2015	34.60	21.84	0.1871								
300471	N 厚普	上网定价	06/03/2015	54.01	21.85	0.5263	71 200 000	14 800 000	799 348 000	06/11/2015	71.29	77.77	5 500	424 495
300471	N 厚普	网下询价	06/03/2015	54.01	21.85	0.9922								
300472	N 新元	上网定价	06/03/2015	11.39	22.99	0.3514	66 670 000	16 670 000	189 871 300	06/11/2015	13.67	16.40	5 501	88 369
300472	N 新元	网下询价	06/03/2015	11.39	22.99	0.1118								
300473	N 德尔	上网定价	06/03/2015	28.76	22.99	0.5935	100 000 000	25 000 000	719 000 000	06/12/2015	37.96	41.41	3 400	140 449
300473	N 德尔	网下询价	06/03/2015	28.76	22.99	0.1773								
300475	N 聚隆	上网定价	06/02/2015	8.80	13.33	0.2734	200 000 000	50 000 000	440 000 000	06/10/2015	11.51	12.67	14 700	186 128
300475	N 聚隆	网下询价	06/02/2015	8.80	13.33	0.1618								
300476	N 胜宏	上网定价	06/03/2015	15.73	22.97	0.4610	146 670 000	36 670 000	576 819 100	06/11/2015	18.88	22.65	6 100	136 848
300476	N 胜宏	网下询价	06/03/2015	15.73	22.97	0.1498								
300477	N 合纵	上网定价	06/02/2015	10.61	15.38	0.2364	108 180 000	26 000 000	275 860 000	06/10/2015	12.73	15.28	6 400	96 892
300477	N 合纵	网下询价	06/02/2015	10.61	15.38	0.1555								
300478	N 杭州高	上网定价	06/02/2015	14.84	22.99	0.2710	66 670 000	16 670 000	247 382 800	06/10/2015	19.59	21.37	2 000	41 850
300478	N 杭州高	网下询价	06/02/2015	14.84	22.99	0.1530								

(1) 新上市股票 (续)

NEW LISTED STOCKS (Continued)

代码 Code	股票 简称 Stock	发行 方式 Issuing Method	发行 日期 Issuing Date	发行价 Issuing Price	发行 市盈率 Issuing P/E	中签率 %	总股本 (股 Share) Issued Capital	流通股本 (股 Share) Negotiable Capital	集资金额 (元 Yuan) Funds Raised	上市 日期 Listing Date	上市首日市场表现 Trading Record on the First Day			
											开市 Open	收市 Close	成交量(股) Volume	成交额(元) Value
300479	N 神思	上网定价	06/03/2015	11.02	22.96	0.2759	80 000 000	20 000 000	220 400 000	06/12/2015	14.54	15.87	1 500	23 140
300479	N 神思	网下询价	06/03/2015	11.02	22.96	0.0786								
300480	N 光力	上网定价	06/23/2015	7.28	22.99	0.1599	92 000 000	23 000 000	167 440 000	07/02/2015	9.49	10.48	5 301	55 533
300480	N 光力	网下询价	06/23/2015	7.28	22.99	0.0511								
300481	N 惠成	上网定价	06/19/2015	9.13	22.95	0.4674	80 000 000	20 000 000	182 600 000	06/30/2015	12.06	13.15	9 900	129 640
300481	N 惠成	网下询价	06/19/2015	9.13	22.95	0.0868								
300482	N 万孚	上网定价	06/19/2015	16.00	18.56	0.3893	88 000 000	22 000 000	352 000 000	06/30/2015	20.94	23.04	5 401	124 432
300482	N 万孚	网下询价	06/19/2015	16.00	18.56	0.0601								
300483	N 沃施	上网定价	06/18/2015	11.39	22.99	0.3153	61 500 000	15 500 000	176 545 000	06/30/2015	13.67	16.40	7 300	119 292
300483	N 沃施	网下询价	06/18/2015	11.39	22.99	0.0900								
300485	N 赛升	上网定价	06/17/2015	38.46	22.99	0.3662	120 000 000	30 000 000	1 153 800 000	06/26/2015	50.77	55.38	18 100	1 001 917
300485	N 赛升	网下询价	06/17/2015	38.46	22.99	0.0837								
300486	N 东杰	上网定价	06/19/2015	8.94	22.96	0.3667	138 860 881	34 720 000	310 396 800	06/30/2015	11.80	12.87	13 200	169 349
300486	N 东杰	网下询价	06/19/2015	8.94	22.96	0.0758								
300487	N 蓝晓	上网定价	06/19/2015	14.83	20.32	0.4726	80 000 000	20 000 000	296 600 000	07/02/2015	17.80	21.36	11 100	234 100
300487	N 蓝晓	网下询价	06/19/2015	14.83	20.32	0.0886								
300488	N 恒锋	上网定价	06/23/2015	20.11	19.30	0.1511	62 510 000	12 510 000	251 576 100	07/01/2015	24.13	28.96	3 100	88 083
300488	N 恒锋	网下询价	06/23/2015	20.11	19.30	0.1815								
300489	N 中飞	上网定价	06/19/2015	17.56	22.97	0.4136	45 375 000	11 350 000	199 306 000	07/01/2015	23.18	25.29	3 000	74 815
300489	N 中飞	网下询价	06/19/2015	17.56	22.97	0.0887								
300490	N 华自	上网定价	12/23/2015	9.09	22.98	0.1690	100 000 000	25 000 000	227 250 000	12/31/2015	12.00	13.09	11 700	152 608
300490	N 华自	网下询价	12/23/2015	9.09	22.98	0.0449								
300491	N 通合	上网定价	12/23/2015	10.48	22.98	0.1751	80 000 000	20 000 000	209 600 000	12/31/2015	13.84	15.09	3 500	52 190
300491	N 通合	网下询价	12/23/2015	10.48	22.98	0.0435								
300492	N 山鼎	上网定价	12/14/2015	6.90	22.96	0.1882	83 200 000	20 800 000	143 520 000	12/23/2015	8.28	9.94	4 600	44 479
300492	N 山鼎	网下询价	12/14/2015	6.90	22.96	0.0448								
300493	N 润欣	上网定价	12/01/2015	6.87	22.97	0.1470	120 000 000	30 000 000	206 100 000	12/10/2015	9.06	9.89	10 000	98 817
300493	N 润欣	网下询价	12/01/2015	6.87	22.97	0.0361								
300494	N 盛天	上网定价	12/23/2015	18.10	20.85	0.1854	120 000 000	30 000 000	543 000 000	12/31/2015	23.89	26.06	7 000	181 335
300494	N 盛天	网下询价	12/23/2015	18.10	20.85	0.0347								
300495	N 美尚	上网定价	12/14/2015	31.82	20.27	0.2912	66 700 000	16 700 000	531 394 000	12/22/2015	41.64	45.82	8 600	393 624
300495	N 美尚	网下询价	12/14/2015	31.82	20.27	0.0631								
300496	N 中科	上网定价	12/02/2015	23.27	22.99	0.2367	100 000 000	25 000 000	581 750 000	12/10/2015	28.41	33.51	9 301	310 541
300496	N 中科	网下询价	12/02/2015	23.27	22.99	0.0383								
300497	N 富祥	上网定价	12/11/2015	15.33	21.79	0.1626	72 000 000	18 000 000	275 940 000	12/22/2015	18.96	22.08	16 420	362 062
300497	N 富祥	网下询价	12/11/2015	15.33	21.79	0.0511								
合计	Total						15 496 847 782	3 445 656 400	49 113 992 632					

注:货币单位是 A 股为人民币,B 股为港币,合计为人民币(汇率: 0.8349 RMB/HKD),以下表格类似

(2) 新上市债券

NEW LISTED BONDS

代码 Code	债券名称 Bond	发行价(元) Issue Price	流通量(亿元) Listed Volume	年利率 % Interest %	到期日 Maturity Date	上市日期 Listing Date
112229	14 白药 01	100.00	9.00	5.0800	10/16/2021	01/14/2015
112233	14 漳发债	100.00	3.50	7.2000	12/05/2019	01/14/2015
101501	国债 1501	100.00	200.00	3.1400	01/15/2016	01/21/2015
101502	国债 1502	100.00	200.00	3.3600	01/22/2022	01/28/2015
112222	14 荣盛债	100.00	10.00	7.0000	08/28/2017	02/05/2015
112235	15 福星 01	100.00	10.00	7.5000	01/19/2020	02/09/2015
101503	国债 1503	100.00	200.00	3.3100	02/05/2020	02/11/2015
112234	14 中弘债	100.00	9.50	9.9000	01/06/2018	03/23/2015
101504	国债 1504	100.00	200.00	3.2200	03/26/2018	04/01/2015
112238	15 振业债	100.00	15.00	5.2000	03/13/2018	04/09/2015
101505	国债 1505	100.00	300.00	3.6400	04/09/2025	04/15/2015
101506	国债 1506	100.00	220.00	3.1300	04/13/2016	04/17/2015
108075	贴债 1501	98.44	150.00		10/13/2015	04/20/2015
101507	国债 1507	100.00	300.00	3.5400	04/16/2022	04/22/2015
108076	贴债 1502	97.74	150.00		01/19/2016	04/27/2015
101508	国债 1508	100.00	260.00	4.0900	04/27/2035	04/30/2015
112237	15 辉煌 01	100.00	2.50	9.0000	03/04/2018	05/14/2015
112240	15 华联债	100.00	13.00	7.5000	04/01/2022	05/14/2015
101509	国债 1509	100.00	220.00	2.6600	05/11/2016	05/15/2015
108077	贴债 1503	98.88	150.00		11/16/2015	05/22/2015
109162	江苏 1501	100.00	104.40		05/19/2018	05/25/2015
109163	江苏 1502	100.00	156.60	3.1200	05/19/2020	05/25/2015
109164	江苏 1503	100.00	156.60	3.4100	05/19/2022	05/25/2015
109165	江苏 1504	100.00	104.40	3.4100	05/19/2025	05/25/2015
112236	15 本钢 01	100.00	15.00	5.1700	02/05/2018	05/26/2015
112241	15 广田债	100.00	5.90	5.9900	04/09/2020	05/26/2015
109166	新疆 1501	100.00	11.80	2.8400	05/22/2018	05/28/2015
109167	新疆 1502	100.00	17.70	3.0700	05/22/2020	05/28/2015
109168	新疆 1503	100.00	17.70	3.3700	05/22/2022	05/28/2015
109169	新疆 1504	100.00	11.80	3.4100	05/22/2025	05/28/2015
101510	国债 1510	100.00	260.00	3.9900	05/25/2065	05/29/2015
112239	15 沃尔债	100.00	3.50	6.5000	04/13/2018	05/29/2015
112244	15 国海债	100.00	20.00	4.7800	05/08/2020	05/29/2015
108078	贴债 1504	98.36	150.00		02/23/2016	06/01/2015
101511	国债 1511	100.00	301.20	3.1000	05/28/2020	06/03/2015
109170	湖北 1501	100.00	20.00	2.8500	05/28/2018	06/03/2015
109171	湖北 1502	100.00	60.00	3.1500	05/28/2020	06/03/2015
109172	湖北 1503	100.00	60.00	3.4000	05/28/2022	06/03/2015
109173	湖北 1504	100.00	60.00	3.4500	05/28/2025	06/03/2015
109174	广西 1501	100.00	40.00	2.8600	05/29/2018	06/04/2015
109175	广西 1502	100.00	60.00	3.1600	05/29/2020	06/04/2015
109176	广西 1503	100.00	60.00	3.4200	05/29/2022	06/04/2015
109177	广西 1504	100.00	40.00	3.4700	05/29/2025	06/04/2015
109178	山东 1501	100.00	72.00	2.8700	06/01/2018	06/05/2015
109179	山东 1502	100.00	108.00	3.2000	06/01/2020	06/05/2015
109180	山东 1503	100.00	108.00	3.4600	06/01/2022	06/05/2015
109181	山东 1504	100.00	72.00	3.4900	06/01/2025	06/05/2015
109182	重庆 1501	100.00	40.00	2.9000	06/03/2018	06/09/2015
109183	重庆 1502	100.00	79.00	3.2600	06/03/2020	06/09/2015
109184	重庆 1503	100.00	80.00	3.5500	06/03/2022	06/09/2015
109185	重庆 1504	100.00	66.00	3.5700	06/03/2025	06/09/2015

(2) 新上市债券(续)

NEW LISTED BONDS (Continued)

代码 Code	债券名称 Bond	发行价(元) Issue Price	流通量(亿元) Listed Volume	年利率 % Interest %	到期日 Maturity Date	上市日期 Listing Date
109186	贵州 1501	100.00	68.00		06/05/2018	06/11/2015
109187	贵州 1502	100.00	100.00		06/05/2020	06/11/2015
109188	贵州 1503	100.00	100.00		06/05/2022	06/11/2015
109189	贵州 1504	100.00	68.00		06/05/2025	06/11/2015
109190	安徽 1501	100.00	63.00	2.9000	06/08/2018	06/12/2015
109191	安徽 1502	100.00	93.00	3.2900	06/08/2020	06/12/2015
109192	安徽 1503	100.00	93.00	3.5800	06/08/2022	06/12/2015
109193	安徽 1504	100.00	63.00	3.6100	06/08/2025	06/12/2015
109198	湖北 1505	100.00	36.40	2.8800	06/10/2018	06/16/2015
109199	湖北 1506	100.00	109.20	3.2600	06/10/2020	06/16/2015
109200	湖北 1507	100.00	109.20	3.5400	06/10/2022	06/16/2015
109201	湖北 1508	100.00	109.20	3.6000	06/10/2025	06/16/2015
109202	浙江 1501	100.00	40.00	2.8800	06/10/2018	06/16/2015
109203	浙江 1502	100.00	120.00	3.2600	06/10/2020	06/16/2015
109204	浙江 1503	100.00	120.00	3.5400	06/10/2022	06/16/2015
109205	浙江 1504	100.00	120.00	3.5900	06/10/2025	06/16/2015
101512	国债 1512	100.00	300.00		06/11/2018	06/17/2015
109210	吉林 1501	100.00	22.90	2.8700	06/12/2018	06/18/2015
109211	吉林 1502	100.00	68.70	3.2500	06/12/2020	06/18/2015
109212	吉林 1503	100.00	68.70	3.5200	06/12/2022	06/18/2015
109213	吉林 1504	100.00	68.70	3.5800	06/12/2025	06/18/2015
109238	河北 15Z1	100.00	4.80	2.8700	06/12/2018	06/18/2015
109239	河北 15Z2	100.00	4.80	3.2500	06/12/2020	06/18/2015
109240	河北 15Z3	100.00	6.40	3.5200	06/12/2022	06/18/2015
108079	贴债 1505	99.13	150.00		12/14/2015	06/19/2015
109214	山西 1501	100.00	23.00	2.8700	06/15/2018	06/19/2015
109215	山西 1502	100.00	48.00	3.2500	06/15/2020	06/19/2015
109216	山西 1503	100.00	48.00	3.5200	06/15/2022	06/19/2015
109217	山西 1504	100.00	48.00	3.5800	06/15/2025	06/19/2015
109218	广东 1501	100.00	31.00	2.8700	06/15/2018	06/19/2015
109219	广东 1502	100.00	93.00	3.2500	06/15/2020	06/19/2015
109220	广东 1503	100.00	93.00	3.5200	06/15/2022	06/19/2015
109221	广东 1504	100.00	93.00	3.5800	06/15/2025	06/19/2015
109222	江西 1501	100.00	41.70	2.8800	06/16/2018	06/23/2015
109223	江西 1502	100.00	125.10	3.2500	06/16/2020	06/23/2015
109224	江西 1503	100.00	125.10	3.5200	06/16/2022	06/23/2015
109225	江西 1504	100.00	125.10	3.5900	06/16/2025	06/23/2015
109226	宁夏 1501	100.00	7.00	2.8900	06/16/2018	06/23/2015
109227	宁夏 1502	100.00	21.00	3.2500	06/16/2020	06/23/2015
109228	宁夏 1503	100.00	21.00	3.5200	06/16/2022	06/23/2015
109229	宁夏 1504	100.00	21.00	3.5900	06/16/2025	06/23/2015
109230	新疆 1505	100.00	50.20	2.8900	06/17/2018	06/24/2015
109231	新疆 1506	100.00	75.30	3.2600	06/17/2020	06/24/2015
109232	新疆 1507	100.00	75.30	3.5400	06/17/2022	06/24/2015
109233	新疆 1508	100.00	50.20	3.6100	06/17/2025	06/24/2015
109234	四川 1501	100.00	135.00	2.8900	06/17/2018	06/24/2015
109235	四川 1502	100.00	135.00	3.2600	06/17/2020	06/24/2015
109236	四川 1503	100.00	135.00	3.5400	06/17/2022	06/24/2015
109237	四川 1504	100.00	45.00	3.6200	06/17/2025	06/24/2015
109241	河南 1501	100.00	43.00	2.9200	06/19/2018	06/26/2015
109242	河南 1502	100.00	127.00	3.2700	06/19/2020	06/26/2015

(2) 新上市债券(续)

NEW LISTED BONDS (Continued)

代码 Code	债券名称 Bond	发行价(元) Issue Price	流通量(亿元) Listed Volume	年利率 % Interest %	到期日 Maturity Date	上市日期 Listing Date
109243	河南 1503	100.00	127.00	3.5500	06/19/2022	06/26/2015
109244	河南 1504	100.00	127.00	3.6300	06/19/2025	06/26/2015
109245	辽宁 1501	100.00	73.00	2.9200	06/23/2018	06/29/2015
109246	辽宁 1502	100.00	109.00	3.2600	06/23/2020	06/29/2015
109247	辽宁 1503	100.00	109.00	3.5400	06/23/2022	06/29/2015
109248	辽宁 1504	100.00	73.00	3.6200	06/23/2025	06/29/2015
109249	云南 1501	100.00	46.00	2.9200	06/23/2018	06/29/2015
109250	云南 1502	100.00	80.00	3.2600	06/23/2020	06/29/2015
109251	云南 1503	100.00	80.00	3.5400	06/23/2022	06/29/2015
109252	云南 1504	100.00	80.00	3.6200	06/23/2025	06/29/2015
109253	海南 1501	100.00	8.10	2.9200	06/24/2018	06/30/2015
109254	海南 1502	100.00	24.30	3.2400	06/24/2020	06/30/2015
109255	海南 1503	100.00	24.30	3.5300	06/24/2022	06/30/2015
109256	海南 1504	100.00	24.30	3.6100	06/24/2025	06/30/2015
109257	青岛 1501	100.00	2.80	2.9200	06/24/2018	06/30/2015
109258	青岛 1502	100.00	8.40	3.2400	06/24/2020	06/30/2015
109259	青岛 1503	100.00	8.40	3.5300	06/24/2022	06/30/2015
109260	青岛 1504	100.00	8.40	3.6100	06/24/2025	06/30/2015
112245	15 顺鑫 01	100.00	10.00	4.5000	05/13/2020	06/30/2015
101513	国债 1513	100.00	251.60	2.4400	06/25/2017	07/01/2015
109261	江苏 15Z1	100.00	42.28	3.2100	06/26/2020	07/02/2015
109262	江苏 15Z2	100.00	16.80	3.5200	06/26/2022	07/02/2015
109263	江苏 15Z3	100.00	25.20	3.5900	06/26/2025	07/02/2015
108080	贴债 1506	98.39	101.40		03/28/2016	07/03/2015
109264	山东 1505	100.00	72.12	2.8700	06/29/2018	07/03/2015
109265	山东 1506	100.00	107.00	3.2000	06/29/2020	07/03/2015
109266	山东 1507	100.00	107.00	3.5200	06/29/2022	07/03/2015
109267	山东 1508	100.00	71.00	3.5900	06/29/2025	07/03/2015
109268	陕西 1501	100.00	18.00	2.8700	06/30/2018	07/06/2015
109269	陕西 1502	100.00	53.00	3.2000	06/30/2020	07/06/2015
109270	陕西 1503	100.00	53.00	3.5300	06/30/2022	07/06/2015
109271	陕西 1504	100.00	53.00	3.6000	06/30/2025	07/06/2015
112243	15 东旭债	100.00	10.00	6.0000	05/19/2020	07/08/2015
112250	15 云旅债	100.00	4.00	5.9000	06/01/2018	07/08/2015
109272	大连 1501	100.00	12.70	2.8800	07/03/2018	07/09/2015
109273	大连 1502	100.00	19.00	3.2100	07/03/2020	07/09/2015
109274	大连 1503	100.00	19.00	3.5400	07/03/2022	07/09/2015
109275	大连 1504	100.00	12.60	3.6000	07/03/2025	07/09/2015
109276	大连 15Z1	100.00	1.70	2.8800	07/03/2018	07/09/2015
109277	大连 15Z2	100.00	2.40	3.2100	07/03/2020	07/09/2015
109278	大连 15Z3	100.00	2.40	3.5400	07/03/2022	07/09/2015
109279	大连 15Z4	100.00	1.60	3.6000	07/03/2025	07/09/2015
109280	贵州 1505	100.00	80.00	2.8800	07/06/2018	07/10/2015
109281	贵州 1506	100.00	120.00	3.2000	07/06/2020	07/10/2015
109282	贵州 1507	100.00	120.00	3.5400	07/06/2022	07/10/2015
109283	贵州 1508	100.00	80.00	3.6100	07/06/2025	07/10/2015
109284	内蒙 1501	100.00	44.00	2.8800	07/06/2018	07/10/2015
109285	内蒙 1502	100.00	88.00	3.2000	07/06/2020	07/10/2015
109286	内蒙 1503	100.00	88.00	3.5400	07/06/2022	07/10/2015
109287	内蒙 1504	100.00	74.00	3.6100	07/06/2025	07/10/2015
109288	新疆 15Z1	100.00	6.60	2.8900	07/07/2018	07/13/2015

(2) 新上市债券(续)

NEW LISTED BONDS (Continued)

代码 Code	债券名称 Bond	发行价(元) Issue Price	流通量(亿元) Listed Volume	年利率 % Interest %	到期日 Maturity Date	上市日期 Listing Date
109289	新疆 15Z2	100.00	9.90	3.1900	07/07/2020	07/13/2015
109290	新疆 15Z3	100.00	9.90	3.5400	07/07/2022	07/13/2015
109291	新疆 15Z4	100.00	6.60	3.6000	07/07/2025	07/13/2015
109292	四川 1505	100.00	150.00	2.8900	07/08/2018	07/14/2015
109293	四川 1506	100.00	150.00	3.1800	07/08/2020	07/14/2015
109294	四川 1507	100.00	150.00	3.5300	07/08/2022	07/14/2015
109295	四川 1508	100.00	50.00	3.6000	07/08/2025	07/14/2015
109296	北京 1501	100.00	28.00	2.8800	07/08/2018	07/14/2015
109297	北京 1502	100.00	84.00	3.1700	07/08/2020	07/14/2015
109298	北京 1503	100.00	84.00	3.5200	07/08/2022	07/14/2015
109299	北京 1504	100.00	84.00	3.5800	07/08/2025	07/14/2015
101514	国债 1514	100.00	300.00	3.3000	07/09/2022	07/15/2015
112246	15 金一债	100.00	3.00	7.3000	05/15/2018	07/15/2015
109300	甘肃 1501	100.00	20.00	2.8500	07/10/2018	07/16/2015
109301	甘肃 1502	100.00	60.00	3.1400	07/10/2020	07/16/2015
109302	甘肃 1503	100.00	60.00	3.4800	07/10/2022	07/16/2015
109303	甘肃 1504	100.00	60.00	3.5100	07/10/2025	07/16/2015
101515	国债 1515	100.00	221.00	2.4000	07/13/2016	07/17/2015
109304	青海 1501	100.00	28.00	2.8400	07/13/2018	07/17/2015
109305	青海 1502	100.00	40.00	3.1300	07/13/2020	07/17/2015
109306	青海 1503	100.00	40.00	3.4600	07/13/2022	07/17/2015
109307	青海 1504	100.00	45.00	3.4700	07/13/2025	07/17/2015
109311	宁波 1501	100.00	29.20	2.8400	07/13/2018	07/17/2015
109312	宁波 1502	100.00	44.10	3.1300	07/13/2020	07/17/2015
109313	宁波 1503	100.00	29.90	3.4600	07/13/2022	07/17/2015
109314	宁波 1504	100.00	43.80	3.4700	07/13/2025	07/17/2015
109315	宁波 15Z1	100.00	14.20	2.8400	07/13/2018	07/17/2015
109316	宁波 15Z2	100.00	15.00	3.1300	07/13/2020	07/17/2015
109317	宁波 15Z3	100.00	12.20	3.4600	07/13/2022	07/17/2015
109318	宁波 15Z4	100.00	16.90	3.4700	07/13/2025	07/17/2015
109308	广东 15Z1	100.00	27.50	3.1200	07/14/2020	07/20/2015
109309	广东 15Z2	100.00	11.00	3.4500	07/14/2022	07/20/2015
109310	广东 15Z3	100.00	16.50	3.4600	07/14/2025	07/20/2015
112247	15 华东债	100.00	10.00	4.7000	05/19/2020	07/20/2015
109319	福建 1501	100.00	11.60	2.8300	07/15/2018	07/21/2015
109320	福建 1502	100.00	34.80	3.1300	07/15/2020	07/21/2015
109321	福建 1503	100.00	34.80	3.4500	07/15/2022	07/21/2015
109322	福建 1504	100.00	34.80	3.4600	07/15/2025	07/21/2015
101516	国债 1516	100.00	300.00	3.5100	07/16/2025	07/22/2015
109323	湖南 1501	100.00	44.00	2.8300	07/17/2018	07/23/2015
109324	湖南 1502	100.00	126.00	3.1400	07/17/2020	07/23/2015
109325	湖南 1503	100.00	126.00	3.4800	07/17/2022	07/23/2015
109326	湖南 1504	100.00	126.00	3.5000	07/17/2025	07/23/2015
112253	15 荣盛 01	100.00	18.00	5.7800	06/24/2020	07/23/2015
112254	15 湘金 01	100.00	3.00	4.5000	06/24/2018	07/23/2015
108081	贴债 1507	98.79	200.00		01/18/2016	07/24/2015
109327	广西 15Z1	100.00	6.50	3.1500	07/20/2020	07/24/2015
109328	广西 15Z2	100.00	6.50	3.4900	07/20/2022	07/24/2015
109329	广西 1505	100.00	58.28	2.8400	07/20/2018	07/24/2015
109330	广西 1506	100.00	85.00	3.1500	07/20/2020	07/24/2015
109331	广西 1507	100.00	85.00	3.4900	07/20/2022	07/24/2015

(2) 新上市债券(续)

NEW LISTED BONDS (Continued)

代码 Code	债券名称 Bond	发行价(元) Issue Price	流通量(亿元) Listed Volume	年利率 % Interest %	到期日 Maturity Date	上市日期 Listing Date
109332	广西 1508	100.00	56.00	3.5200	07/20/2025	07/24/2015
109333	湖北 15Z1	100.00	2.30	2.8400	07/20/2018	07/24/2015
109334	湖北 15Z2	100.00	9.20	3.1700	07/20/2020	07/24/2015
109335	湖北 15Z3	100.00	4.60	3.5900	07/20/2022	07/24/2015
109336	湖北 15Z4	100.00	6.90	3.6200	07/20/2025	07/24/2015
109337	湖北 1509	100.00	21.10	2.8400	07/20/2018	07/24/2015
109338	湖北 1510	100.00	63.30	3.1500	07/20/2020	07/24/2015
109339	湖北 1511	100.00	63.30	3.4900	07/20/2022	07/24/2015
109340	湖北 1512	100.00	63.30	3.5200	07/20/2025	07/24/2015
109341	广东 1505	100.00	25.90	2.8500	07/22/2018	07/28/2015
109342	广东 1506	100.00	77.70	3.1600	07/22/2020	07/28/2015
109343	广东 1507	100.00	77.70	3.4900	07/22/2022	07/28/2015
109344	广东 1508	100.00	77.70	3.5300	07/22/2025	07/28/2015
112242	15 岭南债	100.00	2.50	6.8000	06/15/2020	07/29/2015
112249	15 博彦债	100.00	1.00	6.5000	05/26/2018	07/29/2015
101517	国债 1517	100.00	260.00	3.9400	07/27/2045	07/31/2015
109345	山东 15Z1	100.00	90.06	3.1600	07/27/2020	07/31/2015
109346	山东 15Z2	100.00	36.00	3.4600	07/27/2022	07/31/2015
109347	山东 15Z3	100.00	54.00	3.5000	07/27/2025	07/31/2015
109348	福建 15Z1	100.00	85.50	3.1600	07/27/2020	07/31/2015
109349	福建 15Z2	100.00	85.50	3.5000	07/27/2025	07/31/2015
109350	福建 1505	100.00	8.00	2.8400	07/27/2018	07/31/2015
109351	福建 1506	100.00	24.00	3.1600	07/27/2020	07/31/2015
109352	福建 1507	100.00	24.00	3.4600	07/27/2022	07/31/2015
109353	福建 1508	100.00	24.00	3.5000	07/27/2025	07/31/2015
109354	云南 15Z1	100.00	13.00	2.8400	07/28/2018	08/03/2015
109355	云南 15Z2	100.00	13.00	3.1600	07/28/2020	08/03/2015
109356	云南 15Z3	100.00	13.00	3.4500	07/28/2022	08/03/2015
109357	云南 15Z4	100.00	8.00	3.4900	07/28/2025	08/03/2015
109358	龙江 15Z1	100.00	17.90	3.1600	07/28/2020	08/03/2015
109359	龙江 15Z2	100.00	6.80	3.4500	07/28/2022	08/03/2015
109360	龙江 15Z3	100.00	11.00	3.4900	07/28/2025	08/03/2015
109361	龙江 1501	100.00	45.50	2.8500	07/28/2018	08/03/2015
109362	龙江 1502	100.00	54.60	3.1700	07/28/2020	08/03/2015
109363	龙江 1503	100.00	28.00	3.4500	07/28/2022	08/03/2015
109364	龙江 1504	100.00	54.00	3.5000	07/28/2025	08/03/2015
109365	重庆 15Z1	100.00	13.00	3.1900	08/05/2020	08/11/2015
109366	重庆 15Z2	100.00	12.00	3.4700	08/05/2025	08/11/2015
109367	重庆 1505	100.00	62.29	2.8800	08/05/2018	08/11/2015
109368	重庆 1506	100.00	116.00	3.1900	08/05/2020	08/11/2015
109369	重庆 1507	100.00	116.00	3.4400	08/05/2022	08/11/2015
109370	重庆 1508	100.00	97.00	3.4700	08/05/2025	08/11/2015
112252	15 鄂能 01	100.00	10.00	4.2500	07/06/2020	08/12/2015
109371	新疆 15Z5	100.00	2.40	2.8800	08/07/2018	08/13/2015
109372	新疆 15Z6	100.00	3.60	3.1900	08/07/2020	08/13/2015
109373	新疆 15Z7	100.00	3.60	3.4500	08/07/2022	08/13/2015
109374	新疆 15Z8	100.00	2.40	3.4700	08/07/2025	08/13/2015
109375	新疆 1509	100.00	7.40	2.8800	08/07/2018	08/13/2015
109376	新疆 1510	100.00	11.10	3.1900	08/07/2020	08/13/2015
109377	新疆 1511	100.00	11.10	3.4500	08/07/2022	08/13/2015
109378	新疆 1512	100.00	7.40	3.4700	08/07/2025	08/13/2015

(2) 新上市债券(续)

NEW LISTED BONDS (Continued)

代码 Code	债券名称 Bond	发行价(元) Issue Price	流通量(亿元) Listed Volume	年利率 % Interest %	到期日 Maturity Date	上市日期 Listing Date
109379	上海 15Z1	100.00	47.00	3.1900	08/07/2020	08/13/2015
109380	上海 1503	100.00	116.10	3.4500	08/07/2022	08/13/2015
109381	上海 1501	100.00	38.50	2.8800	08/07/2018	08/13/2015
109382	上海 1502	100.00	116.10	3.1900	08/07/2020	08/13/2015
109383	上海 1504	100.00	116.10	3.4700	08/07/2025	08/13/2015
109384	上海 15Z2	100.00	47.00	3.4700	08/07/2025	08/13/2015
101518	国债 1518	100.00	220.00	2.1600	08/10/2016	08/14/2015
109385	辽宁 15Z1	100.00	5.50	3.4800	08/10/2020	08/14/2015
109386	辽宁 15Z2	100.00	4.00	3.9900	08/10/2025	08/14/2015
109387	辽宁 1505	100.00	68.00	3.1700	08/10/2018	08/14/2015
109388	辽宁 1506	100.00	68.00	3.4800	08/10/2020	08/14/2015
109389	辽宁 1507	100.00	68.00	3.7500	08/10/2022	08/14/2015
109390	辽宁 1508	100.00	24.72	3.6700	08/10/2025	08/14/2015
109391	青岛 1505	100.00	0.80	3.0300	08/17/2018	08/21/2015
109392	青岛 1506	100.00	2.40	3.3300	08/17/2020	08/21/2015
109393	青岛 1507	100.00	2.40	3.5700	08/17/2022	08/21/2015
109394	青岛 1508	100.00	2.40	3.6000	08/17/2025	08/21/2015
109395	青岛 15Z1	100.00	3.50	3.3300	08/17/2020	08/21/2015
109396	青岛 15Z2	100.00	1.40	3.5700	08/17/2022	08/21/2015
109397	青岛 15Z3	100.00	2.10	3.6000	08/17/2025	08/21/2015
112256	15 天保 01	100.00	8.00	4.5000	07/21/2020	08/21/2015
109398	天津 15Z1	100.00	45.41	3.3600	08/19/2020	08/25/2015
109399	天津 15Z2	100.00	5.00	3.6000	08/19/2022	08/25/2015
109400	天津 15Z3	100.00	36.00	3.6200	08/19/2025	08/25/2015
109401	天津 1505	100.00	8.19	3.0400	08/19/2018	08/25/2015
109402	天津 1506	100.00	23.00	3.3600	08/19/2020	08/25/2015
109403	天津 1507	100.00	23.00	3.6000	08/19/2022	08/25/2015
109404	天津 1508	100.00	23.00	3.6200	08/19/2025	08/25/2015
109405	甘肃 1505	100.00	9.56	3.0300	08/21/2018	08/27/2015
109406	甘肃 1506	100.00	20.00	3.3600	08/21/2020	08/27/2015
109407	甘肃 1507	100.00	20.00	3.6000	08/21/2022	08/27/2015
109408	甘肃 1508	100.00	20.00	3.6100	08/21/2025	08/27/2015
109409	甘肃 15Z2	100.00	44.00	3.6100	08/21/2025	08/27/2015
109410	甘肃 15Z1	100.00	44.62	3.3600	08/21/2020	08/27/2015
109411	安徽 1505	100.00	5.00	2.3800	08/21/2016	08/27/2015
109412	安徽 1506	100.00	47.87	3.0300	08/21/2018	08/27/2015
109413	安徽 1507	100.00	75.00	3.3600	08/21/2020	08/27/2015
109414	安徽 1508	100.00	75.00	3.6100	08/21/2022	08/27/2015
109415	安徽 1509	100.00	50.00	3.6100	08/21/2025	08/27/2015
109416	安徽 15Z1	100.00	49.37	3.3600	08/21/2020	08/27/2015
109417	安徽 15Z2	100.00	49.00	3.6000	08/21/2022	08/27/2015
108082	贴债 1508	100.00	150.00		02/22/2016	08/28/2015
109418	厦门 1501	100.00	6.47	2.9200	08/22/2018	08/28/2015
109419	厦门 1502	100.00	9.40	3.2600	08/22/2020	08/28/2015
109420	厦门 1503	100.00	9.40	3.5100	08/22/2022	08/28/2015
109421	厦门 1504	100.00	6.30	3.5100	08/22/2025	08/28/2015
109422	厦门 15Z1	100.00	7.07	3.2600	08/22/2020	08/28/2015
109423	厦门 15Z2	100.00	6.90	3.5100	08/22/2025	08/28/2015
112257	15 荣盛 02	100.00	19.00	5.1000	07/28/2019	08/28/2015
112258	15 荣盛 03	100.00	22.00	5.3000	07/28/2020	08/28/2015
109424	青海 1505	100.00	15.27	3.0200	08/25/2018	08/31/2015

(2) 新上市债券(续)

NEW LISTED BONDS (Continued)

代码 Code	债券名称 Bond	发行价(元) Issue Price	流通量(亿元) Listed Volume	年利率 % Interest %	到期日 Maturity Date	上市日期 Listing Date
109425	青海 1506	100.00	26.00	3.3600	08/25/2020	08/31/2015
109426	青海 1507	100.00	26.00	3.6100	08/25/2022	08/31/2015
109427	青海 1508	100.00	26.00	3.6100	08/25/2025	08/31/2015
109428	青海 15Z1	100.00	8.00	3.0200	08/25/2018	08/31/2015
109429	青海 15Z2	100.00	9.00	3.3600	08/25/2020	08/31/2015
109430	青海 15Z3	100.00	8.00	3.6100	08/25/2022	08/31/2015
109431	青海 15Z4	100.00	8.00	3.6100	08/25/2025	08/31/2015
109432	北京 15Z1	100.00	15.60	3.0200	08/26/2018	09/01/2015
109433	北京 15Z2	100.00	36.40	3.3600	08/26/2020	09/01/2015
109434	北京 15Z3	100.00	15.60	3.6100	08/26/2022	09/01/2015
109435	北京 15Z4	100.00	23.40	3.6000	08/26/2025	09/01/2015
109436	陕西 1505	100.00	35.34	3.0300	08/31/2018	09/08/2015
109437	陕西 1506	100.00	52.80	3.3600	08/31/2020	09/08/2015
109438	陕西 1507	100.00	52.80	3.6200	08/31/2022	09/08/2015
109439	陕西 1508	100.00	35.30	3.6000	08/31/2025	09/08/2015
109440	陕西 15Z1	100.00	26.30	3.0300	08/31/2018	09/08/2015
109441	陕西 15Z2	100.00	39.40	3.3600	08/31/2020	09/08/2015
109442	陕西 15Z3	100.00	39.40	3.6200	08/31/2022	09/08/2015
109443	陕西 15Z4	100.00	26.30	3.6000	08/31/2025	09/08/2015
109444	陕西 15Z5	100.00	1.00	3.0300	08/31/2018	09/08/2015
109445	陕西 15Z6	100.00	1.50	3.3600	08/31/2020	09/08/2015
109446	陕西 15Z7	100.00	1.50	3.6200	08/31/2022	09/08/2015
109447	陕西 15Z8	100.00	1.00	3.6000	08/31/2025	09/08/2015
109448	河南 15Z1	100.00	31.40	3.0300	09/01/2018	09/08/2015
109449	河南 15Z2	100.00	47.00	3.2900	09/01/2020	09/08/2015
109450	河南 15Z3	100.00	47.00	3.5400	09/01/2022	09/08/2015
109451	河南 15Z4	100.00	31.40	3.5300	09/01/2025	09/08/2015
109452	河南 1505	100.00	51.00	3.0300	09/01/2018	09/08/2015
109453	河南 1506	100.00	76.60	3.2900	09/01/2020	09/08/2015
109454	河南 1507	100.00	76.60	3.5400	09/01/2022	09/08/2015
109455	河南 1508	100.00	51.00	3.5300	09/01/2025	09/08/2015
101519	国债 1519	100.00	300.00	3.1400	09/08/2020	09/14/2015
109456	内蒙 1505	100.00	42.40	3.1400	09/09/2018	09/15/2015
109457	内蒙 1506	100.00	127.20	3.3500	09/09/2020	09/15/2015
109458	内蒙 1507	100.00	127.20	3.5200	09/09/2022	09/15/2015
109459	内蒙 1508	100.00	127.20	3.5300	09/09/2025	09/15/2015
109460	内蒙 15Z1	100.00	11.65	3.1400	09/09/2018	09/15/2015
109461	内蒙 15Z2	100.00	44.70	3.3500	09/09/2020	09/15/2015
109462	内蒙 15Z3	100.00	22.30	3.5300	09/09/2022	09/15/2015
109463	内蒙 15Z4	100.00	33.50	3.5200	09/09/2025	09/15/2015
112266	15 利尔 01	100.00	5.50	5.2500	08/12/2020	09/15/2015
109464	宁夏 1505	100.00	5.73	3.1400	09/09/2018	09/16/2015
109465	宁夏 1506	100.00	10.00	3.3500	09/09/2020	09/16/2015
109466	宁夏 1507	100.00	10.00	3.5300	09/09/2022	09/16/2015
109467	宁夏 1508	100.00	10.00	3.5200	09/09/2025	09/16/2015
112264	15 亚迪 01	100.00	15.00	4.1000	08/12/2018	09/16/2015
109468	江苏 1505	100.00	94.60	3.2600	09/11/2018	09/17/2015
109469	江苏 1506	100.00	141.90	3.4700	09/11/2020	09/17/2015
109470	江苏 1507	100.00	141.90	3.6400	09/11/2022	09/17/2015
109471	江苏 1508	100.00	94.60	3.6300	09/11/2025	09/17/2015
109472	江苏 15Z4	100.00	65.17	3.2700	09/11/2018	09/17/2015

(2) 新上市债券(续)

NEW LISTED BONDS (Continued)

代码 Code	债券名称 Bond	发行价(元) Issue Price	流通量(亿元) Listed Volume	年利率 % Interest %	到期日 Maturity Date	上市日期 Listing Date
109473	江苏 15Z5	100.00	97.40	3.4700	09/11/2020	09/17/2015
109474	江苏 15Z6	100.00	97.40	3.6400	09/11/2022	09/17/2015
109475	江苏 15Z7	100.00	65.00	3.6300	09/11/2025	09/17/2015
108083	贴债 1509	98.88	150.00		03/14/2016	09/18/2015
112271	15 中粮 01	100.00	20.00	4.4000	08/17/2020	09/18/2015
109476	山东 15Z4	100.00	22.20	3.2300	09/15/2018	09/21/2015
109477	山东 15Z5	100.00	22.20	3.4400	09/15/2020	09/21/2015
109478	山东 15Z6	100.00	22.20	3.6000	09/15/2022	09/21/2015
109479	山东 15Z7	100.00	7.77	3.5900	09/15/2025	09/21/2015
109480	山东 1509	100.00	202.50	3.2400	09/15/2018	09/21/2015
109481	山东 1510	100.00	202.50	3.4400	09/15/2020	09/21/2015
109482	山东 1511	100.00	202.50	3.6100	09/15/2022	09/21/2015
109483	山东 1512	100.00	68.16	3.6000	09/15/2025	09/21/2015
109484	新疆 1513	100.00	37.00	3.1300	09/16/2018	09/22/2015
109485	新疆 1514	100.00	55.50	3.3700	09/16/2020	09/22/2015
109486	新疆 1515	100.00	55.50	3.5500	09/16/2022	09/22/2015
109487	新疆 1516	100.00	37.00	3.4900	09/16/2025	09/22/2015
109488	新疆 15Z9	100.00	11.60	2.9800	09/16/2018	09/22/2015
109489	广西 1509	100.00	59.00	3.2300	09/16/2018	09/22/2015
109490	广西 1510	100.00	88.00	3.4300	09/16/2020	09/22/2015
109491	广西 1511	100.00	88.00	3.6000	09/16/2022	09/22/2015
109492	广西 1512	100.00	59.00	3.5900	09/16/2025	09/22/2015
109493	广西 15Z3	100.00	9.50	3.4300	09/16/2020	09/22/2015
109494	新疆 1517	100.00	17.40	3.1800	09/16/2020	09/22/2015
109495	新疆 1518	100.00	17.40	3.4100	09/16/2022	09/22/2015
109496	新疆 1519	100.00	11.60	3.3400	09/16/2025	09/22/2015
109497	广西 15Z4	100.00	9.50	3.6000	09/16/2022	09/22/2015
109498	浙江 1505	100.00	23.30	2.9800	09/18/2018	09/24/2015
109499	浙江 1506	100.00	69.90	3.2700	09/18/2020	09/24/2015
109500	浙江 1507	100.00	69.90	3.3800	09/18/2022	09/24/2015
109501	浙江 1508	100.00	69.90	3.4300	09/18/2025	09/24/2015
109502	浙江 15Z1	100.00	43.10	2.9800	09/18/2018	09/24/2015
109503	浙江 15Z3	100.00	43.10	3.3400	09/18/2022	09/24/2015
109504	浙江 15Z4	100.00	65.40	3.3300	09/18/2025	09/24/2015
109505	浙江 15Z2	100.00	65.40	3.1700	09/18/2020	09/24/2015
109512	河北 1505	100.00	140.00	3.1800	09/18/2018	09/24/2015
109513	河北 1506	100.00	140.00	3.3700	09/18/2020	09/24/2015
109514	河北 1507	100.00	140.00	3.5400	09/18/2022	09/24/2015
109515	河北 1508	100.00	49.45	3.5300	09/18/2025	09/24/2015
112265	15 中环债	100.00	1.80	5.2500	08/13/2020	09/24/2015
112275	15 搜特债	100.00	3.50	5.9500	08/24/2020	09/24/2015
101520	国债 1520	100.00	260.00	2.3100	09/21/2016	09/25/2015
109506	贵州 1509	100.00	100.00	3.2200	09/21/2018	09/25/2015
109507	贵州 1510	100.00	150.00	3.4200	09/21/2020	09/25/2015
109508	贵州 1511	100.00	150.00	3.5800	09/21/2022	09/25/2015
109509	贵州 1512	100.00	100.00	3.5700	09/21/2025	09/25/2015
109510	河北 15Z4	100.00	47.00	3.1700	09/21/2018	09/25/2015
109511	河北 15Z5	100.00	47.74	3.3700	09/21/2020	09/25/2015
101521	国债 1521	100.00	260.00	3.7400	09/22/2035	09/28/2015
109516	云南 1505	100.00	27.60	3.1700	09/22/2018	09/28/2015
109517	云南 1506	100.00	50.00	3.3600	09/22/2020	09/28/2015

(2) 新上市债券(续)

NEW LISTED BONDS (Continued)

代码 Code	债券名称 Bond	发行价(元) Issue Price	流通量(亿元) Listed Volume	年利率 % Interest %	到期日 Maturity Date	上市日期 Listing Date
109518	云南 1507	100.00	50.00	3.5300	09/22/2022	09/28/2015
109519	云南 1508	100.00	50.00	3.5200	09/22/2025	09/28/2015
109520	云南 15Z5	100.00	44.40	3.1700	09/22/2018	09/28/2015
109521	云南 15Z6	100.00	41.00	3.3600	09/22/2020	09/28/2015
109522	云南 15Z7	100.00	42.00	3.5300	09/22/2022	09/28/2015
109523	云南 15Z8	100.00	42.00	3.5200	09/22/2025	09/28/2015
109524	福建 1509	100.00	7.22	3.2800	09/23/2018	09/29/2015
109525	福建 1510	100.00	20.90	3.4500	09/23/2020	09/29/2015
109526	福建 1511	100.00	20.90	3.6200	09/23/2022	09/29/2015
109527	福建 1512	100.00	20.90	3.6100	09/23/2025	09/29/2015
109528	福建 15Z3	100.00	73.60	3.4500	09/23/2020	09/29/2015
109529	福建 15Z4	100.00	73.60	3.6100	09/23/2025	09/29/2015
101522	国债 1522	100.00	300.00	2.9200	09/24/2018	09/30/2015
112251	15 恒运债	100.00	5.00	4.1900	07/28/2020	09/30/2015
112262	15 荣安债	100.00	12.00	6.5000	08/07/2020	09/30/2015
112263	15 中房债	100.00	7.00	4.2200	08/12/2020	09/30/2015
109530	青海 1509	100.00	5.00	3.1900	09/25/2018	10/08/2015
109531	青海 1510	100.00	8.00	3.3500	09/25/2020	10/08/2015
109532	青海 1511	100.00	8.00	3.5300	09/25/2022	10/08/2015
109533	青海 1512	100.00	8.00	3.5200	09/25/2025	10/08/2015
112260	15 阳房 01	100.00	15.00	5.1800	07/30/2020	10/09/2015
112267	15 阳房 02	100.00	13.00	5.4000	08/12/2020	10/09/2015
108084	贴债 1510	99.44	100.00		01/12/2016	10/14/2015
112270	15 华邦债	100.00	7.00	4.7200	08/14/2020	10/14/2015
109534	四川 1509	100.00	84.00	3.2400	10/10/2018	10/15/2015
109535	四川 1510	100.00	84.00	3.3700	10/10/2020	10/15/2015
109536	四川 1511	100.00	84.00	3.5800	10/10/2022	10/15/2015
109537	四川 1512	100.00	28.00	3.5600	10/10/2025	10/15/2015
109552	湖北 1513	100.00	7.80	2.9400	10/10/2018	10/15/2015
109553	湖北 1514	100.00	23.40	3.0700	10/10/2020	10/15/2015
109554	湖北 1515	100.00	23.40	3.4500	10/10/2022	10/15/2015
109555	湖北 1516	100.00	23.40	3.4400	10/10/2025	10/15/2015
109556	湖北 15Z5	100.00	1.80	2.9400	10/10/2018	10/15/2015
109557	湖北 15Z6	100.00	7.20	3.0700	10/10/2020	10/15/2015
109558	湖北 15Z7	100.00	3.60	3.2800	10/10/2022	10/15/2015
109559	湖北 15Z8	100.00	5.40	3.3000	10/10/2025	10/15/2015
112268	15 东华 01	100.00	6.00	5.8800	08/12/2020	10/15/2015
109538	广东 15Z4	100.00	77.51	3.1500	10/12/2020	10/16/2015
109539	广东 15Z5	100.00	31.00	3.3500	10/12/2022	10/16/2015
109540	广东 15Z6	100.00	46.50	3.3300	10/12/2025	10/16/2015
109541	广东 1509	100.00	19.26	3.0200	10/12/2018	10/16/2015
109542	广东 1510	100.00	57.79	3.1400	10/12/2020	10/16/2015
109543	广东 1511	100.00	57.79	3.3500	10/12/2022	10/16/2015
109544	广东 1512	100.00	57.79	3.3300	10/12/2025	10/16/2015
112255	15 濮耐 01	100.00	3.00	5.8800	07/22/2020	10/19/2015
109545	海南 15Z1	100.00	18.45	3.2000	10/14/2020	10/20/2015
109546	海南 15Z2	100.00	7.00	3.4000	10/14/2022	10/20/2015
109547	海南 15Z3	100.00	10.50	3.3900	10/14/2025	10/20/2015
109548	海南 1505	100.00	5.35	3.0700	10/14/2018	10/20/2015
109549	海南 1506	100.00	15.30	3.2000	10/14/2020	10/20/2015
109550	海南 1507	100.00	15.30	3.4000	10/14/2022	10/20/2015

(2) 新上市债券(续)

NEW LISTED BONDS (Continued)

代码 Code	债券名称 Bond	发行价(元) Issue Price	流通量(亿元) Listed Volume	年利率 % Interest %	到期日 Maturity Date	上市日期 Listing Date
109551	海南 1508	100.00	15.30	3.3900	10/14/2025	10/20/2015
101523	国债 1523	100.00	280.00	2.9900	10/15/2025	10/21/2015
108085	贴债 1511	99.43	100.00		01/18/2016	10/21/2015
112259	15 甘电债	100.00	7.00	4.2300	09/10/2020	10/21/2015
109560	浙江 1509	100.00	13.20	2.9400	10/16/2018	10/22/2015
109561	浙江 1510	100.00	39.60	3.0400	10/16/2020	10/22/2015
109562	浙江 1511	100.00	39.60	3.2300	10/16/2022	10/22/2015
109563	浙江 1512	100.00	39.60	3.3100	10/16/2025	10/22/2015
109564	浙江 15Z5	100.00	28.70	2.9400	10/16/2018	10/22/2015
109565	浙江 15Z6	100.00	43.10	3.0400	10/16/2020	10/22/2015
109566	浙江 15Z7	100.00	28.70	3.2300	10/16/2022	10/22/2015
109567	浙江 15Z8	100.00	43.10	3.3100	10/16/2025	10/22/2015
112272	15 金科 01	100.00	20.00	6.4000	08/28/2020	10/22/2015
101524	国债 1524	100.00	220.00	2.4100	10/19/2016	10/23/2015
112276	15 金鸿债	100.00	8.00	5.0000	08/27/2020	10/23/2015
101525	国债 1525	100.00	260.00	3.7400	10/20/2045	10/26/2015
109568	江西 15Z1	100.00	7.50	3.0300	10/21/2018	10/27/2015
109569	江西 15Z2	100.00	7.50	3.0700	10/21/2020	10/27/2015
109570	江西 15Z3	100.00	7.50	3.2700	10/21/2022	10/27/2015
109571	江西 15Z4	100.00	7.50	3.3400	10/21/2025	10/27/2015
109572	江西 1505	100.00	44.86	3.0500	10/21/2018	10/27/2015
109573	江西 1506	100.00	134.50	3.1800	10/21/2020	10/27/2015
109574	江西 1507	100.00	134.50	3.3700	10/21/2022	10/27/2015
109575	江西 1508	100.00	134.50	3.3400	10/21/2025	10/27/2015
109576	江西 15Z5	100.00	1.50	3.0000	10/21/2018	10/27/2015
109577	江西 15Z6	100.00	1.50	3.0500	10/21/2020	10/27/2015
109578	江西 15Z7	100.00	1.50	3.3600	10/21/2022	10/27/2015
109579	江西 15Z8	100.00	1.50	3.3400	10/21/2025	10/27/2015
109580	甘肃 15Z3	100.00	10.00	3.1300	10/21/2020	10/27/2015
109581	甘肃 15Z4	100.00	10.00	3.2900	10/21/2025	10/27/2015
109582	甘肃 1509	100.00	9.30	3.0100	10/21/2018	10/27/2015
109583	甘肃 1510	100.00	7.00	3.1300	10/21/2020	10/27/2015
109584	甘肃 1511	100.00	7.70	3.3200	10/21/2022	10/27/2015
109585	甘肃 1512	100.00	10.00	3.2900	10/21/2025	10/27/2015
101526	国债 1526	100.00	280.10	3.0500	10/22/2022	10/28/2015
108086	贴债 1512	99.42	100.00		01/25/2016	10/28/2015
108087	贴债 1513	98.84	100.00		04/25/2016	10/30/2015
109586	上海 1505	100.00	5.00	2.9300	10/26/2020	10/30/2015
109587	上海 1506	100.00	78.60	3.1000	10/26/2022	10/30/2015
109588	上海 1507	100.00	78.60	3.0800	10/26/2025	10/30/2015
109589	上海 15Z3	100.00	31.50	2.8000	10/26/2018	10/30/2015
109590	上海 15Z4	100.00	47.50	2.9300	10/26/2020	10/30/2015
109591	上海 15Z5	100.00	47.50	3.1000	10/26/2022	10/30/2015
109592	上海 15Z6	100.00	31.50	3.0800	10/26/2025	10/30/2015
109593	四川 15Z1	100.00	153.00	3.0900	10/27/2018	11/02/2015
109594	四川 15Z2	100.00	153.00	3.2100	10/27/2020	11/02/2015
109595	四川 15Z3	100.00	153.00	3.3800	10/27/2022	11/02/2015
109596	四川 15Z4	100.00	53.42	3.3700	10/27/2025	11/02/2015
109597	福建 1513	100.00	3.10	2.9800	10/28/2018	11/03/2015
109598	福建 1514	100.00	9.30	3.0900	10/28/2020	11/03/2015
109599	福建 1515	100.00	9.30	3.2600	10/28/2022	11/03/2015

(2) 新上市债券(续)

NEW LISTED BONDS (Continued)

代码 Code	债券名称 Bond	发行价(元) Issue Price	流通量(亿元) Listed Volume	年利率 % Interest %	到期日 Maturity Date	上市日期 Listing Date
109600	福建 1516	100.00	9.30	3.2500	10/28/2025	11/03/2015
109601	福建 15Z5	100.00	3.30	3.0900	10/28/2020	11/03/2015
109602	福建 15Z6	100.00	3.20	3.2500	10/28/2025	11/03/2015
109603	福建 15Z7	100.00	1.80	3.0900	10/28/2020	11/03/2015
109604	福建 15Z8	100.00	1.70	3.2500	10/28/2025	11/03/2015
109605	安徽 1510	100.00	95.40	3.1300	10/28/2018	11/03/2015
109606	安徽 1511	100.00	95.40	3.2400	10/28/2020	11/03/2015
109607	安徽 1512	100.00	63.60	3.3600	10/28/2022	11/03/2015
109608	安徽 1513	100.00	64.37	3.4500	10/28/2025	11/03/2015
109609	安徽 15Z3	100.00	99.01	3.1900	10/28/2020	11/03/2015
109610	安徽 15Z4	100.00	52.00	3.3900	10/28/2025	11/03/2015
108088	贴债 1514	99.42	100.00		02/01/2016	11/04/2015
109611	宁夏 15Z5	100.00	2.00	3.3700	10/30/2022	11/05/2015
109612	宁夏 15Z6	100.00	5.00	3.3700	10/30/2025	11/05/2015
109613	宁夏 1509	100.00	25.00	3.0500	10/30/2018	11/05/2015
109614	宁夏 1510	100.00	25.00	3.1500	10/30/2020	11/05/2015
109615	宁夏 1511	100.00	25.00	3.3700	10/30/2022	11/05/2015
109616	宁夏 1512	100.00	20.10	3.3700	10/30/2025	11/05/2015
109617	宁夏 15Z1	100.00	20.00	3.0500	10/30/2018	11/05/2015
109618	宁夏 15Z2	100.00	15.00	3.1500	10/30/2020	11/05/2015
109619	宁夏 15Z3	100.00	15.00	3.3700	10/30/2022	11/05/2015
109620	宁夏 15Z4	100.00	9.18	3.3700	10/30/2025	11/05/2015
109621	天津 15Z4	100.00	8.31	8.3100	10/30/2020	11/05/2015
109622	天津 15Z5	100.00	3.10	3.2500	10/30/2022	11/05/2015
109623	天津 15Z6	100.00	3.70	3.2700	10/30/2025	11/05/2015
109624	天津 1509	100.00	5.07	3.0000	10/30/2018	11/05/2015
109625	天津 1510	100.00	15.40	3.1000	10/30/2020	11/05/2015
109626	天津 1511	100.00	15.40	3.2700	10/30/2022	11/05/2015
109627	天津 1512	100.00	15.40	3.2700	10/30/2025	11/05/2015
109628	广东 1513	100.00	15.89	2.8300	11/03/2018	11/09/2015
109629	广东 1514	100.00	47.50	2.9600	11/03/2020	11/09/2015
109630	广东 1515	100.00	47.50	3.1200	11/03/2022	11/09/2015
109631	广东 1516	100.00	47.50	3.1200	11/03/2025	11/09/2015
112285	15 万科01	100.00	50.00	3.5000	09/25/2020	11/09/2015
109632	山西 15Z1	100.00	69.98	2.9700	11/04/2020	11/10/2015
109633	山西 15Z2	100.00	67.48	3.1800	11/04/2025	11/10/2015
109634	山西 1505	100.00	24.92	2.8700	11/04/2018	11/10/2015
109635	山西 1506	100.00	66.21	3.0700	11/04/2020	11/10/2015
109636	山西 1507	100.00	66.21	3.2300	11/04/2022	11/10/2015
109637	山西 1508	100.00	66.21	3.2300	11/04/2025	11/10/2015
109638	河南 1509	100.00	70.40	3.0200	11/04/2018	11/10/2015
109639	河南 1510	100.00	102.00	3.1700	11/04/2020	11/10/2015
109640	河南 1511	100.00	102.00	3.3300	11/04/2022	11/10/2015
109641	河南 1512	100.00	68.00	3.3300	11/04/2025	11/10/2015
109642	河南 15Z5	100.00	42.67	3.0200	11/04/2018	11/10/2015
109643	河南 15Z6	100.00	63.00	3.1700	11/04/2020	11/10/2015
109644	河南 15Z7	100.00	63.00	3.3300	11/04/2022	11/10/2015
109645	河南 15Z8	100.00	42.00	3.3300	11/04/2025	11/10/2015
108089	贴债 1515	99.41	100.00		02/08/2016	11/11/2015
109672	贵州 15Z1	100.00	100.00	2.9900	11/06/2018	11/12/2015
109673	贵州 15Z2	100.00	150.00	3.1700	11/06/2020	11/12/2015

(2) 新上市债券(续)

NEW LISTED BONDS (Continued)

代码 Code	债券名称 Bond	发行价(元) Issue Price	流通量(亿元) Listed Volume	年利率 % Interest %	到期日 Maturity Date	上市日期 Listing Date
109674	贵州 15Z3	100.00	150.00	3.3200	11/06/2022	11/12/2015
109675	贵州 15Z4	100.00	100.00	3.3300	11/06/2025	11/12/2015
109676	江苏 1509	100.00	162.40	2.8900	11/06/2018	11/12/2015
109677	江苏 1510	100.00	243.60	3.1100	11/06/2020	11/12/2015
109678	江苏 1511	100.00	243.60	3.2600	11/06/2022	11/12/2015
109679	江苏 1512	100.00	162.40	3.2300	11/06/2025	11/12/2015
109680	江苏 15Z8	100.00	71.32	2.8900	11/06/2018	11/12/2015
109681	江苏 15Z9	100.00	106.70	3.0700	11/06/2020	11/12/2015
109682	江苏 1513	100.00	106.70	3.2200	11/06/2022	11/12/2015
109683	江苏 1514	100.00	71.20	3.1800	11/06/2025	11/12/2015
112286	15 海伟 01	100.00	6.00	6.4000	10/15/2020	11/12/2015
101527	国债 1527	100.00	220.00	5.4100	11/09/2016	11/13/2015
109646	云南 1509	100.00	62.90	2.9500	11/09/2018	11/13/2015
109647	云南 1510	100.00	109.00	3.1400	11/09/2020	11/13/2015
109648	云南 1511	100.00	109.00	3.2900	11/09/2022	11/13/2015
109649	云南 1512	100.00	109.00	3.2900	11/09/2025	11/13/2015
109650	云南 15Z9	100.00	63.00	2.9500	11/09/2018	11/13/2015
109651	云南 1513	100.00	63.00	3.1400	11/09/2020	11/13/2015
109652	云南 1514	100.00	63.00	3.2900	11/09/2022	11/13/2015
109653	云南 1515	100.00	63.00	3.2900	11/09/2025	11/13/2015
112269	15 涪陵 01	100.00	15.00	4.0900	08/12/2020	11/13/2015
109654	内蒙 15Z5	100.00	4.94	3.1700	11/10/2018	11/16/2015
109655	内蒙 15Z6	100.00	20.00	3.3900	11/10/2020	11/16/2015
109656	内蒙 15Z7	100.00	14.80	3.5600	11/10/2022	11/16/2015
109657	内蒙 15Z8	100.00	10.00	3.5500	11/10/2025	11/16/2015
109658	内蒙 1509	100.00	19.04	3.1700	11/10/2018	11/16/2015
109659	内蒙 1510	100.00	56.70	3.3900	11/10/2020	11/16/2015
109660	内蒙 1511	100.00	56.70	3.5600	11/10/2022	11/16/2015
109661	内蒙 1512	100.00	56.70	3.5500	11/10/2025	11/16/2015
112281	15 中洲债	100.00	13.00	6.3000	09/21/2018	11/16/2015
109662	厦门 1505	100.00	1.87	2.7800	11/11/2018	11/17/2015
109663	厦门 1506	100.00	2.70	2.9800	11/11/2020	11/17/2015
109664	厦门 1507	100.00	2.70	3.1400	11/11/2022	11/17/2015
109665	厦门 1508	100.00	1.80	3.1300	11/11/2025	11/17/2015
109666	厦门 15Z3	100.00	10.82	2.9800	11/11/2020	11/17/2015
109667	厦门 15Z4	100.00	10.80	3.1300	11/11/2025	11/17/2015
109668	宁波 15Z5	100.00	8.40	2.7800	11/11/2018	11/17/2015
109669	宁波 15Z6	100.00	12.60	3.0800	11/11/2020	11/17/2015
109670	宁波 15Z7	100.00	8.40	3.2400	11/11/2022	11/17/2015
109671	宁波 15Z8	100.00	12.60	3.3300	11/11/2025	11/17/2015
109698	宁波 1505	100.00	10.20	2.8700	11/11/2018	11/17/2015
109699	宁波 1506	100.00	15.30	3.0800	11/11/2020	11/17/2015
109700	宁波 1507	100.00	10.20	3.2400	11/11/2022	11/17/2015
109701	宁波 1508	100.00	15.30	3.3300	11/11/2025	11/17/2015
112279	15 渤租 01	100.00	10.00	4.6200	09/15/2020	11/17/2015
112284	15 渤租 02	100.00	5.00	4.5000	09/22/2020	11/17/2015
108091	贴债 1516	99.40	100.00		02/05/2016	11/18/2015
109684	陕西 1510	100.00	49.60	3.3900	11/13/2020	11/19/2015
109685	陕西 1511	100.00	49.60	3.5700	11/13/2022	11/19/2015
109686	陕西 1512	100.00	16.67	3.5500	11/13/2025	11/19/2015
109687	陕西 15Z9	100.00	66.20	3.0400	11/13/2018	11/19/2015

(2) 新上市债券(续)

NEW LISTED BONDS (Continued)

代码 Code	债券名称 Bond	发行价(元) Issue Price	流通量(亿元) Listed Volume	年利率 % Interest %	到期日 Maturity Date	上市日期 Listing Date
109688	陕西 1513	100.00	66.20	3.2400	11/13/2020	11/19/2015
109689	陕西 1514	100.00	66.20	3.4400	11/13/2022	11/19/2015
109690	陕西 1515	100.00	22.31	3.5400	11/13/2025	11/19/2015
109691	陕西 1509	100.00	49.60	3.1600	11/13/2018	11/19/2015
112273	15 金街 01	100.00	40.00	3.8400	08/20/2021	11/19/2015
112274	15 金街 02	100.00	10.00	4.2000	08/20/2025	11/19/2015
112277	15 金街 03	100.00	40.00	4.2400	08/31/2022	11/19/2015
108090	贴现 1517	98.81	100.00		05/16/2016	11/20/2015
109692	龙江 1505	100.00	130.00	3.1300	11/16/2018	11/20/2015
109693	龙江 1506	100.00	130.00	3.3400	11/16/2020	11/20/2015
109694	龙江 1507	100.00	130.00	3.4800	11/16/2022	11/20/2015
109695	龙江 1508	100.00	52.14	3.4700	11/16/2025	11/20/2015
109696	龙江 15Z4	100.00	15.00	3.3200	11/16/2020	11/20/2015
109697	龙江 15Z5	100.00	9.00	3.4700	11/16/2022	11/20/2015
112280	15 东华 02	100.00	5.50	5.7800	09/16/2020	11/23/2015
109702	大连 15Z5	100.00	11.70	3.0800	11/18/2018	11/24/2015
109703	大连 15Z6	100.00	17.50	3.2600	11/18/2020	11/24/2015
109704	大连 15Z7	100.00	17.50	3.4400	11/18/2022	11/24/2015
109705	大连 15Z8	100.00	11.70	3.4300	11/18/2025	11/24/2015
109706	大连 1505	100.00	11.80	3.0300	11/18/2018	11/24/2015
109707	大连 1506	100.00	17.70	3.2600	11/18/2020	11/24/2015
109708	大连 1507	100.00	17.70	3.4000	11/18/2022	11/24/2015
109709	大连 1508	100.00	11.80	3.3900	11/18/2025	11/24/2015
108092	贴债 1518	99.38	100.00		02/22/2016	11/25/2015
109710	吉林 1505	100.00	24.47	3.0800	11/20/2018	11/26/2015
109711	吉林 1506	100.00	73.20	3.4400	11/20/2020	11/26/2015
109712	吉林 1507	100.00	73.20	3.4500	11/20/2022	11/26/2015
109713	吉林 1508	100.00	73.20	3.4500	11/20/2025	11/26/2015
109714	吉林 15Z1	100.00	54.32	3.3500	11/20/2020	11/26/2015
109715	吉林 15Z2	100.00	54.30	3.4500	11/20/2025	11/26/2015
109716	吉林 15Z3	100.00	16.48	3.3500	11/20/2020	11/26/2015
109717	吉林 15Z4	100.00	8.86	3.5700	11/20/2025	11/26/2015
109718	北京 1505	100.00	20.17	2.9200	11/20/2018	11/26/2015
109719	北京 1506	100.00	24.05	3.1000	11/20/2020	11/26/2015
109720	北京 1507	100.00	25.39	3.2400	11/20/2022	11/26/2015
109721	北京 1508	100.00	16.74	3.2300	11/20/2025	11/26/2015
109722	北京 15Z5	100.00	62.30	2.9300	11/20/2018	11/26/2015
109723	北京 15Z6	100.00	69.61	3.1000	11/20/2020	11/26/2015
109724	北京 15Z7	100.00	66.91	3.2400	11/20/2022	11/26/2015
109725	北京 15Z8	100.00	57.87	3.2300	11/20/2025	11/26/2015
109726	北京 15Z9	100.00	2.03	3.2400	11/20/2022	11/26/2015
112282	15 西部 01	100.00	14.30	4.0000	09/22/2018	11/26/2015
112283	15 西部 02	100.00	25.70	4.0800	09/22/2020	11/26/2015
101528	国债 1528	100.00	260.00	3.8900	11/23/2065	11/27/2015
109727	湖南 1505	100.00	46.47	3.0400	11/23/2018	11/27/2015
109728	湖南 1506	100.00	132.00	3.1900	11/23/2020	11/27/2015
109729	湖南 1507	100.00	132.00	3.3500	11/23/2022	11/27/2015
109730	湖南 1508	100.00	132.00	3.3300	11/23/2025	11/27/2015
109731	上海 1508	100.00	50.00	2.9500	11/25/2018	12/01/2015
109732	上海 1509	100.00	50.00	3.1000	11/25/2020	12/01/2015
108093	贴债 1519	99.37	100.00		02/29/2016	12/02/2015

(2) 新上市债券(续)

NEW LISTED BONDS (Continued)

代码 Code	债券名称 Bond	发行价(元) Issue Price	流通量(亿元) Listed Volume	年利率 % Interest %	到期日 Maturity Date	上市日期 Listing Date
109733	贵州 15Z8	100.00	56.00	3.4700	11/27/2025	12/03/2015
109734	贵州 15Z5	100.00	58.16	3.0900	11/27/2018	12/03/2015
109735	贵州 15Z6	100.00	85.00	3.2500	11/27/2020	12/03/2015
109736	贵州 15Z7	100.00	85.00	3.4100	11/27/2022	12/03/2015
109737	贵州 1513	100.00	27.26	3.1100	11/27/2018	12/03/2015
109738	贵州 1514	100.00	39.00	3.2200	11/27/2020	12/03/2015
109739	贵州 1515	100.00	39.00	3.4100	11/27/2022	12/03/2015
109740	贵州 1516	100.00	26.00	3.4000	11/27/2025	12/03/2015
109741	山东 1513	100.00	2.80	3.0800	11/27/2018	12/03/2015
109742	山东 1514	100.00	8.40	3.1900	11/27/2020	12/03/2015
109743	山东 1515	100.00	8.40	3.3800	11/27/2022	12/03/2015
109744	山东 1516	100.00	8.40	3.3400	11/27/2025	12/03/2015
109745	浙江 1513	100.00	25.60	2.9500	11/30/2018	12/04/2015
109746	浙江 1514	100.00	76.00	3.0600	11/30/2020	12/04/2015
109747	浙江 1515	100.00	76.00	3.2400	11/30/2022	12/04/2015
109748	浙江 1516	100.00	76.00	3.2000	11/30/2025	12/04/2015
108094	贴债 1520	99.38	100.00		03/07/2016	12/09/2015
112287	15 海投债	100.00	16.00	5.9900	10/20/2018	12/09/2015
109749	福建 1517	100.00	16.18	3.0700	12/04/2018	12/10/2015
109750	福建 1518	100.00	48.00	3.1500	12/04/2020	12/10/2015
109751	福建 1519	100.00	48.00	3.3200	12/04/2022	12/10/2015
109752	福建 1520	100.00	48.00	3.3000	12/04/2025	12/10/2015
109753	福建 15Z9	100.00	122.82	3.1500	12/04/2020	12/10/2015
109754	福建 1521	100.00	122.80	3.3000	12/04/2025	12/10/2015
109755	青岛 1509	100.00	1.40	3.0600	12/04/2018	12/10/2015
109756	青岛 1510	100.00	4.20	3.1500	12/04/2020	12/10/2015
109757	青岛 1511	100.00	4.20	3.3200	12/04/2022	12/10/2015
109758	青岛 1512	100.00	4.20	3.3000	12/04/2025	12/10/2015
109759	内蒙 1513	100.00	8.70	3.1100	12/07/2018	12/11/2015
109760	内蒙 1514	100.00	18.10	3.2900	12/07/2020	12/11/2015
109761	内蒙 1515	100.00	18.10	3.4200	12/07/2022	12/11/2015
109762	内蒙 1516	100.00	18.10	3.4400	12/07/2025	12/11/2015
109763	内蒙 15Z9	100.00	11.00	3.1900	12/07/2020	12/11/2015
109764	内蒙 1517	100.00	10.00	3.3600	12/07/2022	12/11/2015
109765	辽宁 1509	100.00	216.60	3.0000	12/09/2018	12/15/2015
109766	辽宁 1510	100.00	216.60	3.1800	12/09/2020	12/15/2015
109767	辽宁 1511	100.00	216.60	3.3400	12/09/2022	12/15/2015
109768	辽宁 1512	100.00	72.20	3.3400	12/09/2025	12/15/2015
112278	15 东莞债	100.00	9.00	4.0000	09/10/2020	12/16/2015
109769	甘肃 1513	100.00	7.00	3.0000	12/11/2018	12/17/2015
109770	甘肃 1514	100.00	15.00	3.1500	12/11/2020	12/17/2015
109771	甘肃 1515	100.00	15.70	3.3300	12/11/2022	12/17/2015
109772	甘肃 1516	100.00	15.00	3.3200	12/11/2025	12/17/2015
108095	贴债 1522	98.85	100.00		06/13/2016	12/18/2015
112294	15 海伟 02	100.00	6.00	6.4000	11/18/2020	12/18/2015
109773	山西 1509	100.00	5.50	2.7100	12/16/2018	12/22/2015
109774	山西 1510	100.00	15.80	2.8300	12/16/2020	12/22/2015
109775	山西 1511	100.00	15.80	3.0100	12/16/2022	12/22/2015
109776	山西 1512	100.00	15.80	3.0000	12/16/2025	12/22/2015
112296	15 东北债	100.00	18.00	4.0000	11/23/2020	12/22/2015
108097	贴债 1523	99.42	100.00		03/21/2016	12/23/2015

(2) 新上市债券(续)

NEW LISTED BONDS (Continued)

代码 Code	债券名称 Bond	发行价(元) Issue Price	流通量(亿元) Listed Volume	年利率 % Interest %	到期日 Maturity Date	上市日期 Listing Date
112295	15 司尔债	100.00	3.00	4.9800	11/19/2020	12/23/2015
108098	贴债 1524	99.44	100.00		03/28/2016	12/30/2015
109777	贵州 1517	100.00	6.00	2.7900	12/24/2018	12/30/2015
109778	贵州 1518	100.00	9.00	2.9900	12/24/2020	12/30/2015
109779	贵州 1519	100.00	9.00	3.1800	12/24/2022	12/30/2015
109780	贵州 1520	100.00	6.00	3.2300	12/24/2025	12/30/2015
112298	15 新证债	100.00	15.00	4.9000	11/26/2020	12/30/2015
112291	15 渝外贸	100.00	15.00	5.4000	11/11/2020	12/31/2015
合计	Total		40 430.84			

2. 除牌证券

DELISTING SECURITIES

代码 Code	证券简称 Securities	除牌原因 Particulars	上市日期 Listing Date	最后买卖日期 Last Trading Date
000024	招商地产	换股退市	06/07/1993	12/07/2015
000033	* ST 新都	暂停上市	01/03/1994	04/29/2015
000562	宏源证券	换股退市	02/02/1994	12/09/2014
000594	国恒退	退市	03/20/1996	07/10/2015
100501	国债 0501	交易期满	03/11/2005	02/25/2015
100801	国债 0801	交易期满	02/21/2008	02/10/2015
100807	国债 0807	交易期满	05/26/2008	05/14/2015
100814	国债 0814	交易期满	08/25/2008	08/13/2015
100822	国债 0822	交易期满	11/28/2008	11/19/2015
101008	国债 1008	交易期满	04/14/2010	04/02/2015
101013	国债 1013	交易期满	05/26/2010	05/15/2015
101017	国债 1017	交易期满	06/18/2010	06/05/2015
101020	国债 1020	交易期满	07/14/2010	07/03/2015
101028	国债 1028	交易期满	09/01/2010	08/21/2015
101033	国债 1033	交易期满	10/27/2010	10/16/2015
101039	国债 1039	交易期满	12/08/2010	11/27/2015
101207	国债 1207	交易期满	05/03/2012	04/22/2015
101217	国债 1217	交易期满	09/19/2012	09/09/2015
101306	国债 1306	交易期满	04/10/2013	04/01/2015
101312	国债 1312	交易期满	05/31/2013	05/22/2015
101321	国债 1321	交易期满	10/25/2013	10/16/2015
101402	国债 1402	交易期满	01/15/2014	01/06/2015
101407	国债 1407	交易期满	04/18/2014	04/09/2015
101411	国债 1411	交易期满	06/18/2014	06/09/2015
101414	国债 1414	交易期满	07/16/2014	07/07/2015
101418	国债 1418	交易期满	08/20/2014	08/11/2015
101422	国债 1422	交易期满	09/26/2014	09/17/2015
101423	国债 1423	交易期满	10/24/2014	10/15/2015
101428	国债 1428	交易期满	12/17/2014	12/08/2015
108067	贴债 1401	交易期满	04/25/2014	01/14/2015
108068	贴债 1402	交易期满	05/16/2014	02/04/2015
108069	贴债 1403	交易期满	08/01/2014	01/21/2015
108070	贴债 1404	交易期满	08/29/2014	02/13/2015
108071	贴债 1405	交易期满	09/19/2014	03/11/2015
108072	贴债 1406	交易期满	10/16/2014	01/07/2015
108073	贴债 1407	交易期满	11/03/2014	01/22/2015
108074	贴债 1408	交易期满	12/19/2014	03/11/2015
108075	贴债 1501	交易期满	04/20/2015	10/08/2015
108077	贴债 1503	交易期满	05/22/2015	11/11/2015
108079	贴债 1505	交易期满	06/19/2015	12/09/2015
109052	地债 1002	交易期满	06/28/2010	06/17/2015
109055	地债 1005	交易期满	08/16/2010	08/05/2015
109058	地债 1008	交易期满	09/13/2010	08/31/2015

2. 除牌证券(续)

DELISTING SECURITIES (Continued)

代码 Code	证券简称 Securities	除牌原因 Particulars	上市日期 Listing Date	最后买卖日期 Last Trading Date
109060	地债 1010	交易期满	11/19/2010	11/11/2015
109077	地债 1201	交易期满	06/21/2012	06/15/2015
109079	地债 1203	交易期满	07/16/2012	07/07/2015
109081	地债 1205	交易期满	07/30/2012	07/21/2015
109083	地债 1207	交易期满	08/17/2012	08/10/2015
109089	地债 1209	交易期满	09/21/2012	09/14/2015
111030	05 泰达债	交易期满	06/30/2006	12/16/2015
111039	ST 奈伦债	交易期满	06/25/2008	05/12/2015
111041	08 铁岭债	交易期满	09/12/2008	08/18/2015
111042	08 嘉城投	交易期满	09/26/2008	08/24/2015
111045	08 西城投	交易期满	01/21/2009	12/11/2015
112001	08 粤电债	交易期满	03/27/2008	03/02/2015
112014	09 银基债	交易期满	11/06/2009	11/03/2015
112020	10 大亚债	交易期满	03/10/2010	01/21/2015
112021	10 南玻 01	交易期满	11/10/2010	10/15/2015
112023	10 煤气 01	交易期满	12/20/2010	10/30/2015
112060	12 金风 01	交易期满	03/16/2012	02/10/2015
112063	11 常山债	交易期满	04/13/2012	03/05/2015
112072	ST 湘鄂债	交易期满	05/15/2012	04/01/2015
112082	11 赤湾 01	交易期满	06/01/2012	04/24/2015
112085	12 乐视 01	交易期满	06/25/2012	04/24/2015
112090	12 中兴 01	交易期满	07/16/2012	06/10/2015
112091	12 向日 01	交易期满	07/16/2012	05/29/2015
112099	12 乐视 02	交易期满	08/22/2012	07/08/2015
112104	12 太钢 02	交易期满	09/21/2012	08/19/2015
112105	12 东宝债	交易期满	09/21/2012	08/05/2015
112111	12 深机 01	交易期满	11/20/2012	09/28/2015
112125	12 海翔债	交易期满	11/27/2012	10/28/2015
112129	ST 华锦债	交易期满	12/24/2012	04/13/2015
112131	12 露笑债	交易期满	12/11/2012	11/11/2015
112135	12 蓝标 01	交易期满	12/24/2012	11/16/2015
112185	12 金亚 01	交易期满	07/23/2013	06/09/2015
125089	深机转债	交易期满	08/10/2011	05/28/2015
126729	燕京转债	交易期满	11/03/2010	05/28/2015
127002	徐工转债	交易期满	11/15/2013	02/05/2015
128002	东华转债	交易期满	08/19/2013	05/20/2015
128004	久立转债	交易期满	03/14/2014	12/23/2014
128005	齐翔转债	交易期满	05/13/2014	05/19/2015
128006	长青转债	交易期满	07/09/2014	04/15/2015
128007	通鼎转债	交易期满	09/05/2014	06/19/2015
128008	齐峰转债	交易期满	10/10/2014	06/05/2015
150001	瑞福进取	交易期满	09/21/2007	08/13/2015
150027	添利 B	交易期满	12/20/2010	12/02/2015

2. 除牌证券(续)

DELISTING SECURITIES (Continued)

代码 Code	证券简称 Securities	除牌原因 Particulars	上市日期 Listing Date	最后买卖日期 Last Trading Date
150068	双翼 B	交易期满	04/23/2012	02/13/2015
150069	双力 A	交易期满	04/16/2012	03/20/2015
150070	双力 B	交易期满	04/16/2012	03/20/2015
150071	盛世 A	交易期满	04/27/2012	03/27/2015
150072	盛世 B	交易期满	04/27/2012	03/27/2015
150078	回报 B	交易期满	03/28/2012	03/06/2015
150080	双佳 B	交易期满	08/22/2012	06/03/2015
150081	双盈 B	交易期满	07/12/2012	04/10/2015
150082	信达利 B	交易期满	07/16/2012	05/06/2015
150087	信用 B	交易期满	02/27/2013	04/15/2015
150098	同庆 800A	交易期满	05/31/2012	05/20/2015
150099	同庆 800B	交易期满	05/31/2012	05/20/2015
150110	华商 500A	交易期满	09/26/2012	05/11/2015
150111	华商 500B	交易期满	09/26/2012	05/11/2015
150127	双增 B	交易期满	11/13/2013	02/27/2015
150132	元盛 B	交易期满	06/05/2013	04/30/2015
150137	宝利 B	交易期满	10/21/2013	07/23/2015
159917	中小成长	交易期满	04/06/2012	08/26/2015
163112	申万债券	交易期满	05/06/2013	05/12/2015
164205	天弘深成	交易期满	09/17/2010	05/06/2015
200024	招商局 B	退市	06/07/1993	12/07/2015
200770	武锅 B 退	退市	04/15/1998	07/10/2015
300186	大华农	交易期满	03/08/2011	10/16/2015

3. 红股与派息

BONUS ISSUES / DIVIDENDS

代码 Code	股票名称 Stock	红股息 Bonus	现金息 Dividend	除息日期 Ex-Date	分红方案 Particulars
000511	烯碳新材	0	23 096 640.22	01/06/2015	10 派 0.2 元(含税), Div ¥ 0.2 for 10
002340	格林美	0	50 811 209.19	01/26/2015	10 派 0.55 元(含税), Div ¥ 0.55 for 10
002538	司尔特	296 000 000	29 600 000.00	03/02/2015	10 转增 10 股派 1 元(含税), Bonus 10 Shs Div ¥ 1 for 10
002337	赛象科技	396 400 000	0.00	03/06/2015	10 转增 20 股, Bonus 20 Shs for 10
002684	猛狮科技	127 382 400	0.00	03/09/2015	10 转增 12 股, Bonus 12 Shs for 10
002495	佳隆股份	388 213 182	28 131 390.00	03/10/2015	10 送 3.8 股转增 10 股派 1 元(含税), Bonus 13.8 Shs Div ¥ 1 for 10
002693	双成药业	135 000 000	27 000 000.00	03/10/2015	10 转增 5 股派 1 元(含税), Bonus 5 Shs Div ¥ 1 for 10
300286	安科瑞	0	28 600 000.00	03/10/2015	10 派 2 元(含税), Div ¥ 2 for 10
300278	华昌达	272 521 706	0.00	03/11/2015	10 转增 10 股, Bonus 10 Shs for 10
000008	神州高铁	249 251 682	0.00	03/13/2015	10 转增 4.5 股, Bonus 4.5 Shs for 10
002195	二三四五	523 039 632	34 869 308.80	03/17/2015	10 转增 15 股派 1 元(含税), Bonus 15 Shs Div ¥ 1 for 10
002206	海利得	0	134 274 150.00	03/17/2015	10 派 3 元(含税), Div ¥ 3 for 10
002699	美盛文化	205 700 000	20 570 000.00	03/17/2015	10 转增 10 股派 1 元(含税), Bonus 10 Shs Div ¥ 1 for 10
002107	沃华医药	196 776 000	34 435 800.00	03/19/2015	10 转增 12 股派 2.1 元(含税), Bonus 12 Shs Div ¥ 2.1 for 10
002249	大洋电机	861 411 350	235 165 298.55	03/19/2015	10 转增 10 股派 2.73 元(含税), Bonus 10 Shs Div ¥ 2.73 for 10
002575	群兴玩具	321 120 000	26 760 000.00	03/19/2015	10 转增 12 股派 1 元(含税), Bonus 12 Shs Div ¥ 1 for 10
300358	楚天科技	116 798 800	35 039 640.00	03/19/2015	10 转增 10 股派 3 元(含税), Bonus 10 Shs Div ¥ 3 for 10
002245	澳洋顺昌	531 139 998	35 409 333.28	03/20/2015	10 送 3 股转增 9 股派 0.8 元(含税), Bonus 12 Shs Div ¥ 0.8 for 10
002270	法因数控	0	9 457 500.00	03/20/2015	10 派 0.5 元(含税), Div ¥ 0.5 for 10
002657	中科金财	158 489 551	9 509 373.06	03/20/2015	10 转增 10 股派 0.6 元(含税), Bonus 10 Shs Div ¥ 0.6 for 10
300059	东方财富	483 840 000	72 576 000.00	03/20/2015	10 送 2 股转增 2 股派 0.6 元(含税), Bonus 4 Shs Div ¥ 0.6 for 10
300131	英唐智控	202 202 994	30 330 449.10	03/20/2015	10 转增 10 股派 1.5 元(含税), Bonus 10 Shs Div ¥ 1.5 for 10
002118	紫鑫药业	0	19 493 672.52	03/23/2015	10 派 0.38 元(含税), Div ¥ 0.38 for 10
002622	永大集团	270 000 000	150 000 000.00	03/23/2015	10 转增 18 股派 10 元(含税), Bonus 18 Shs Div ¥ 10 for 10
300357	我武生物	0	48 480 000.00	03/23/2015	10 派 3 元(含税), Div ¥ 3 for 10
002380	科远股份	0	14 280 000.00	03/25/2015	10 派 1.4 元(含税), Div ¥ 1.4 for 10
002656	卡奴迪路	0	22 000 000.00	03/25/2015	10 派 1.1 元(含税), Div ¥ 1.1 for 10
300248	新开普	142 720 000	14 272 000.00	03/25/2015	10 转增 10 股派 1 元(含税), Bonus 10 Shs Div ¥ 1 for 10
000545	金浦钛业	113 865 357	0.00	03/26/2015	10 转增 3 股, Bonus 3 Shs for 10
000735	罗牛山	0	17 602 640.00	03/26/2015	10 派 0.2 元(含税), Div ¥ 0.2 for 10
002260	伊立浦	109 200 000	3 120 000.00	03/26/2015	10 转增 7 股派 0.2 元(含税), Bonus 7 Shs Div ¥ 0.2 for 10
002331	皖通科技	48 656 535	12 164 133.90	03/26/2015	10 转增 2 股派 0.5 元(含税), Bonus 2 Shs Div ¥ 0.5 for 10
002625	龙生股份	123 845 005	0.00	03/26/2015	10 转增 7 股, Bonus 7 Shs for 10
300363	博腾股份	163 500 000	12 644 000.00	03/26/2015	10 转增 15 股派 1.16 元(含税), Bonus 15 Shs Div ¥ 1.16 for 10
002654	万润科技	0	8 800 000.00	03/27/2015	10 派 0.5 元(含税), Div ¥ 0.5 for 10
300193	佳士科技	0	11 075 000.00	03/27/2015	10 派 0.5 元(含税), Div ¥ 0.5 for 10
000540	中天城投	2 582 996 221	344 399 496.20	04/01/2015	10 送 5 股转增 10 股派 2 元(含税), Bonus 15 Shs Div ¥ 2 for 10
000690	宝新能源	0	517 983 750.00	04/07/2015	10 派 3 元(含税), Div ¥ 3 for 10
002130	沃尔核材	0	28 471 544.85	04/07/2015	10 派 0.5 元(含税), Div ¥ 0.5 for 10
002280	联络互动	421 498 735	56 199 831.40	04/07/2015	10 转增 15 股派 2 元(含税), Bonus 15 Shs Div ¥ 2 for 10
300055	万邦达	490 123 210	14 703 696.30	04/07/2015	10 转增 20 股派 0.6 元(含税), Bonus 20 Shs Div ¥ 0.6 for 10
300294	博雅生物	37 900 000	45 480 000.00	04/07/2015	10 转增 5 股派 6 元(含税), Bonus 5 Shs Div ¥ 6 for 10
002138	顺络电子	370 469 407	0.00	04/08/2015	10 转增 10 股, Bonus 10 Shs for 10
002178	延华智能	297 707 384	22 328 053.86	04/08/2015	10 送 2 股转增 6 股派 0.6 元(含税), Bonus 8 Shs Div ¥ 0.6 for 10
002262	恩华药业	78 624 000	23 587 200.00	04/08/2015	10 送 2 股派 0.6 元(含税), Bonus 2 Shs Div ¥ 0.6 for 10
002357	富临运业	0	23 511 677.76	04/08/2015	10 派 1.2 元(含税), Div ¥ 1.2 for 10
002487	大金重工	180 000 000	3 600 000.00	04/08/2015	10 转增 5 股派 0.1 元(含税), Bonus 5 Shs Div ¥ 0.1 for 10
300134	大富科技	268 800 000	153 600 000.00	04/08/2015	10 转增 7 股派 4 元(含税), Bonus 7 Shs Div ¥ 4 for 10
300267	尔康制药	454 480 000	45 448 000.00	04/08/2015	10 转增 10 股派 1 元(含税), Bonus 10 Shs Div ¥ 1 for 10
000100	TCL 集团	0	976 217 902.56	04/09/2015	10 派 0.8 元(含税), Div ¥ 0.8 for 10
002252	上海莱士	0	136 524 181.00	04/09/2015	10 派 1 元(含税), Div ¥ 1 for 10
002494	华斯股份	174 239 000	0.00	04/09/2015	10 转增 10 股, Bonus 10 Shs for 10

3. 红股与派息(续)

BONUS ISSUES / DIVIDENDS (Continued)

代码 Code	股票名称 Stock	红股息 Bonus	现金息 Dividend	除息日期 Ex-Date	分红方案 Particulars
002501	利源精制	468 000 000	84 240 000.00	04/09/2015	10 转增 10 股派 1.8 元(含税), Bonus 10 Shs Div ¥ 1.8 for 10
002717	岭南园林	162 868 000	12 215 100.00	04/09/2015	10 转增 10 股派 0.75 元(含税), Bonus 10 Shs Div ¥ 0.75 for 10
002727	一心堂	0	156 180 000.00	04/09/2015	10 派 6 元(含税), Div ¥ 6 for 10
300146	汤臣倍健	0	364 005 470.00	04/09/2015	10 派 5 元(含税), Div ¥ 5 for 10
300204	舒泰神	96 048 000	72 036 000.00	04/09/2015	10 转增 4 股派 3 元(含税), Bonus 4 Shs Div ¥ 3 for 10
300328	宜安科技	112 000 000	22 400 000.00	04/09/2015	10 转增 10 股派 2 元(含税), Bonus 10 Shs Div ¥ 2 for 10
300351	永贵电器	183 924 000	38 317 500.00	04/09/2015	10 转增 12 股派 2.5 元(含税), Bonus 12 Shs Div ¥ 2.5 for 10
002162	斯米克	218 500 000	0.00	04/10/2015	10 转增 5 股, Bonus 5 Shs for 10
002282	博深工具	112 710 000	22 542 000.00	04/10/2015	10 转增 5 股派 1 元(含税), Bonus 5 Shs Div ¥ 1 for 10
002349	精华制药	0	26 000 000.00	04/10/2015	10 派 1 元(含税), Div ¥ 1 for 10
002595	豪迈科技	400 000 000	200 000 000.00	04/10/2015	10 转增 10 股派 5 元(含税), Bonus 10 Shs Div ¥ 5 for 10
002600	江粉磁材	317 800 000	31 780 000.00	04/10/2015	10 转增 10 股派 1 元(含税), Bonus 10 Shs Div ¥ 1 for 10
300139	福星晓程	164 400 000	10 960 000.00	04/10/2015	10 转增 15 股派 1 元(含税), Bonus 15 Shs Div ¥ 1 for 10
300179	四方达	259 200 000	21 600 000.00	04/10/2015	10 转增 12 股派 1 元(含税), Bonus 12 Shs Div ¥ 1 for 10
300253	卫宁软件	327 806 914	28 409 932.59	04/10/2015	10 送 5 股转增 10 股派 1.3 元(含税), Bonus 15 Shs Div ¥ 1.3 for 10
000001	平安银行	2 284 978 957	1 987 931 692.94	04/13/2015	10 转增 2 股派 1.74 元(含税), Bonus 2 Shs Div ¥ 1.74 for 10
002164	宁波东力	0	44 562 500.00	04/13/2015	10 派 1 元(含税), Div ¥ 1 for 10
002256	彩虹精化	0	18 876 000.00	04/13/2015	10 派 0.6 元(含税), Div ¥ 0.6 for 10
002540	亚太科技	624 000 000	0.00	04/13/2015	10 转增 15 股, Bonus 15 Shs for 10
300353	东土科技	0	4 109 783.04	04/13/2015	10 派 0.24 元(含税), Div ¥ 0.24 for 10
002415	海康威视	0	1 627 651 210.40	04/14/2015	10 派 4 元(含税), Div ¥ 4 for 10
002593	日上集团	0	12 720 000.00	04/14/2015	10 派 0.6 元(含税), Div ¥ 0.6 for 10
002652	扬子新材	160 020 000	8 001 000.00	04/14/2015	10 送 2 股转增 8 股派 0.5 元(含税), Bonus 10 Shs Div ¥ 0.5 for 10
300127	银河磁体	0	48 471 954.00	04/14/2015	10 派 1.5 元(含税), Div ¥ 1.5 for 10
300199	翰宇药业	445 008 181	44 500 818.10	04/14/2015	10 转增 10 股派 1 元(含税), Bonus 10 Shs Div ¥ 1 for 10
300237	美晨科技	130 343 486	13 034 348.60	04/14/2015	10 转增 10 股派 1 元(含税), Bonus 10 Shs Div ¥ 1 for 10
002014	永新股份	0	97 727 535.00	04/15/2015	10 派 3 元(含税), Div ¥ 3 for 10
002268	卫士通	216 261 673	6 487 850.19	04/15/2015	10 转增 10 股派 0.3 元(含税), Bonus 10 Shs Div ¥ 0.3 for 10
300172	中电环保	169 000 000	16 900 000.00	04/15/2015	10 转增 10 股派 1 元(含税), Bonus 10 Shs Div ¥ 1 for 10
000885	同力水泥	0	18 991 971.32	04/16/2015	10 派 0.4 元(含税), Div ¥ 0.4 for 10
002131	利欧股份	0	19 571 222.50	04/16/2015	10 派 0.5 元(含税), Div ¥ 0.5 for 10
002210	飞马国际	198 900 000	47 736 000.00	04/16/2015	10 送 4 股转增 1 股派 1.2 元(含税), Bonus 5 Shs Div ¥ 1.2 for 10
002230	科大讯飞	403 925 547	121 177 664.10	04/16/2015	10 转增 5 股派 1.5 元(含税), Bonus 5 Shs Div ¥ 1.5 for 10
002237	恒邦股份	455 200 000	91 040 000.00	04/16/2015	10 转增 10 股派 2 元(含税), Bonus 10 Shs Div ¥ 2 for 10
002317	众生药业	0	92 352 000.00	04/16/2015	10 派 2.5 元(含税), Div ¥ 2.5 for 10
300054	鼎龙股份	0	22 043 205.35	04/16/2015	10 派 0.5 元(含税), Div ¥ 0.5 for 10
300238	冠昊生物	123 497 500	12 349 750.00	04/16/2015	10 转增 10 股派 1 元(含税), Bonus 10 Shs Div ¥ 1 for 10
300379	东方通	57 610 150	11 522 030.00	04/16/2015	10 转增 10 股派 2 元(含税), Bonus 10 Shs Div ¥ 2 for 10
300390	天华超净	38 990 000	15 596 000.00	04/16/2015	10 转增 5 股派 2 元(含税), Bonus 5 Shs Div ¥ 2 for 10
002632	道明光学	138 671 000	6 933 550.00	04/17/2015	10 转增 10 股派 0.5 元(含税), Bonus 10 Shs Div ¥ 0.5 for 10
002658	雪迪龙	329 934 720	41 241 840.00	04/17/2015	10 转增 12 股派 1.5 元(含税), Bonus 12 Shs Div ¥ 1.5 for 10
300009	安科生物	87 107 693	43 553 846.70	04/17/2015	10 转增 3 股派 1.5 元(含税), Bonus 3 Shs Div ¥ 1.5 for 10
002523	天桥起重	99 840 000	16 640 000.00	04/20/2015	10 转增 3 股派 0.5 元(含税), Bonus 3 Shs Div ¥ 0.5 for 10
002697	红旗连锁	0	12 800 000.00	04/20/2015	10 派 0.16 元(含税), Div ¥ 0.16 for 10
300345	红宇新材	28 800 000	4 800 000.00	04/20/2015	10 送 2 股转增 1 股派 0.5 元(含税), Bonus 3 Shs Div ¥ 0.5 for 10
300406	九强生物	124 430 000	62 215 000.00	04/20/2015	10 转增 10 股派 5 元(含税), Bonus 10 Shs Div ¥ 5 for 10
000965	天保基建	0	31 277 052.52	04/21/2015	10 派 0.31 元(含税), Div ¥ 0.31 for 10
002050	三花股份	773 158 531	77 315 853.10	04/21/2015	10 转增 10 股派 1 元(含税), Bonus 10 Shs Div ¥ 1 for 10
002117	东港股份	0	109 141 924.20	04/21/2015	10 派 3 元(含税), Div ¥ 3 for 10
002529	海源机械	40 000 000	0.00	04/21/2015	10 转增 2.5 股, Bonus 2.5 Shs for 10
002559	亚威股份	176 000 000	44 000 000.00	04/21/2015	10 转增 10 股派 2.5 元(含税), Bonus 10 Shs Div ¥ 2.5 for 10
002597	金禾实业	284 160 000	85 248 000.00	04/21/2015	10 转增 10 股派 3 元(含税), Bonus 10 Shs Div ¥ 3 for 10

3. 红股与派息(续)

BONUS ISSUES / DIVIDENDS (Continued)

代码 Code	股票名称 Stock	红股息 Bonus	现金息 Dividend	除息日期 Ex-Date	分红方案 Particulars
300025	华星创业	0	4 285 305.62	04/21/2015	10 派 0.2 元(含税), Div ¥ 0.2 for 10
300195	长荣股份	170 426 189	42 606 547.25	04/21/2015	10 转增 10 股派 2.5 元(含税), Bonus 10 Shs Div ¥ 2.5 for 10
300288	朗玛信息	225 294 268	0.00	04/21/2015	10 转增 20 股, Bonus 20 Shs for 10
300395	菲利华	64 600 000	16 150 000.00	04/21/2015	10 转增 10 股派 2.5 元(含税), Bonus 10 Shs Div ¥ 2.5 for 10
000501	鄂武商 A	0	202 899 436.00	04/22/2015	10 派 4 元(含税), Div ¥ 4 for 10
300017	网宿科技	380 756 578	47 594 953.22	04/22/2015	10 转增 12 股派 1.5 元(含税), Bonus 12 Shs Div ¥ 1.5 for 10
300074	华平股份	198 000 000	0.00	04/22/2015	10 转增 6 股, Bonus 6 Shs for 10
300124	汇川技术	0	391 225 612.16	04/22/2015	10 派 5 元(含税), Div ¥ 5 for 10
300184	力源信息	179 647 520	0.00	04/22/2015	10 转增 10 股, Bonus 10 Shs for 10
300365	恒华科技	86 976 000	8 697 600.00	04/22/2015	10 转增 10 股派 1 元(含税), Bonus 10 Shs Div ¥ 1 for 10
002028	思源电气	0	62 157 503.50	04/23/2015	10 派 1 元(含税), Div ¥ 1 for 10
002664	信质电机	200 010 000	40 002 000.00	04/23/2015	10 转增 10 股派 2 元(含税), Bonus 10 Shs Div ¥ 2 for 10
002685	华东重机	360 000 000	5 000 000.00	04/23/2015	10 转增 18 股派 0.25 元(含税), Bonus 18 Shs Div ¥ 0.25 for 10
300142	沃森生物	234 000 000	11 700 000.00	04/23/2015	10 转增 10 股派 0.5 元(含税), Bonus 10 Shs Div ¥ 0.5 for 10
300196	长海股份	0	19 200 000.00	04/23/2015	10 派 1 元(含税), Div ¥ 1 for 10
300316	鼎盛机电	480 060 000	40 005 000.00	04/23/2015	10 转增 12 股派 1 元(含税), Bonus 12 Shs Div ¥ 1 for 10
300396	迪瑞医疗	92 010 000	30 670 000.00	04/23/2015	10 转增 15 股派 5 元(含税), Bonus 15 Shs Div ¥ 5 for 10
300403	地尔汉宇	0	67 000 000.00	04/23/2015	10 派 5 元(含税), Div ¥ 5 for 10
300412	迦南科技	64 080 000	16 020 000.00	04/23/2015	10 转增 12 股派 3 元(含税), Bonus 12 Shs Div ¥ 3 for 10
002201	九鼎新材	0	1 370 928.00	04/24/2015	10 派 0.06 元(含税), Div ¥ 0.06 for 10
002284	亚太股份	368 778 000	36 877 800.00	04/24/2015	10 送 5 股转增 5 股派 1 元(含税), Bonus 10 Shs Div ¥ 1 for 10
002294	信立泰	392 256 000	457 632 000.00	04/24/2015	10 转增 6 股派 7 元(含税), Bonus 6 Shs Div ¥ 7 for 10
002318	久立特材	0	67 320 474.60	04/24/2015	10 派 2 元(含税), Div ¥ 2 for 10
002601	佰利联	0	19 079 240.00	04/24/2015	10 派 1 元(含税), Div ¥ 1 for 10
002635	安洁科技	181 030 000	41 636 900.00	04/24/2015	10 转增 10 股派 2.3 元(含税), Bonus 10 Shs Div ¥ 2.3 for 10
002701	奥瑞金	368 004 000	404 804 400.00	04/24/2015	10 转增 6 股派 6.6 元(含税), Bonus 6 Shs Div ¥ 6.6 for 10
300033	同花顺	268 800 000	21 504 000.00	04/24/2015	10 转增 10 股派 0.8 元(含税), Bonus 10 Shs Div ¥ 0.8 for 10
300166	东方国信	279 016 388	27 901 780.73	04/24/2015	10 转增 9.8 股派 0.98 元(含税), Bonus 9.8 Shs Div ¥ 0.98 for 10
300178	腾邦国际	293 592 000	14 679 600.00	04/24/2015	10 转增 12 股派 0.6 元(含税), Bonus 12 Shs Div ¥ 0.6 for 10
300227	光韵达	0	2 773 200.00	04/24/2015	10 派 0.2 元(含税), Div ¥ 0.2 for 10
300303	聚飞光电	339 456 000	42 432 000.00	04/24/2015	10 送 3 股转增 9 股派 1.5 元(含税), Bonus 12 Shs Div ¥ 1.5 for 10
300419	浩丰科技	0	8 220 000.00	04/24/2015	10 派 2 元(含税), Div ¥ 2 for 10
000553	沙隆达 A	0	36 392 322.00	04/27/2015	10 派 1 元(含税), Div ¥ 1 for 10
000639	西王食品	188 322 834	5 649 685.02	04/27/2015	10 转增 10 股派 0.3 元(含税), Bonus 10 Shs Div ¥ 0.3 for 10
000810	创维数字	499 251 633	99 850 326.60	04/27/2015	10 转增 10 股派 2 元(含税), Bonus 10 Shs Div ¥ 2 for 10
000901	航天科技	0	6 472 484.42	04/27/2015	10 派 0.2 元(含税), Div ¥ 0.2 for 10
000977	浪潮信息	479 862 875	38 389 030.08	04/27/2015	10 送 3 股转增 7 股派 0.8 元(含税), Bonus 10 Shs Div ¥ 0.8 for 10
002091	江苏国泰	0	54 000 000.00	04/27/2015	10 派 1.5 元(含税), Div ¥ 1.5 for 10
002285	世联行	458 265 600	45 826 560.00	04/27/2015	10 送 2.4 股转增 3.6 股派 0.6 元(含税), Bonus 6 Shs Div ¥ 0.6 for 10
002407	多氟多	0	13 353 600.00	04/27/2015	10 派 0.6 元(含税), Div ¥ 0.6 for 10
002726	龙大肉食	218 240 000	32 736 000.00	04/27/2015	10 转增 10 股派 1.5 元(含税), Bonus 10 Shs Div ¥ 1.5 for 10
200553	沙隆达 B	0	29 083 500.00	04/27/2015	10 派 1 元(含税), Div HK \$ 1.26 for 10
300231	银信科技	111 720 250	29 047 265.00	04/27/2015	10 送 5 股派 1.3 元(含税), Bonus 5 Shs Div ¥ 1.3 for 10
300392	腾信股份	64 000 000	13 440 000.00	04/27/2015	10 转增 10 股派 2.1 元(含税), Bonus 10 Shs Div ¥ 2.1 for 10
000049	德赛电池	0	41 048 747.60	04/28/2015	10 派 2 元(含税), Div ¥ 2 for 10
000661	长春高新	0	65 663 285.00	04/28/2015	10 派 5 元(含税), Div ¥ 5 for 10
002216	三全食品	402 108 766	12 063 262.98	04/28/2015	10 转增 10 股派 0.3 元(含税), Bonus 10 Shs Div ¥ 0.3 for 10
002631	德尔家居	324 687 000	16 234 350.00	04/28/2015	10 转增 10 股派 0.5 元(含税), Bonus 10 Shs Div ¥ 0.5 for 10
300043	互动娱乐	678 653 673	56 554 472.80	04/28/2015	10 转增 12 股派 1 元(含税), Bonus 12 Shs Div ¥ 1 for 10
300078	中瑞思创	0	8 375 000.00	04/28/2015	10 派 0.5 元(含税), Div ¥ 0.5 for 10
300207	欣旺达	377 311 500	25 154 100.00	04/28/2015	10 转增 15 股派 1 元(含税), Bonus 15 Shs Div ¥ 1 for 10
300216	千山药机	180 797 660	18 079 766.00	04/28/2015	10 转增 10 股派 1 元(含税), Bonus 10 Shs Div ¥ 1 for 10

3. 红股与派息(续)

BONUS ISSUES / DIVIDENDS (Continued)

代码 Code	股票名称 Stock	红股息 Bonus	现金息 Dividend	除息日期 Ex-Date	分红方案 Particulars
300221	银禧科技	201 620 000	9 072 900.00	04/28/2015	10 转增 10 股派 0.45 元(含税), Bonus 10 Shs Div ¥ 0.45 for 10
300242	明家科技	0	871 484.41	04/28/2015	10 派 0.1 元(含税), Div ¥ 0.1 for 10
300271	华宇软件	149 954 536	14 995 453.69	04/28/2015	10 转增 9.9 股派 0.99 元(含税), Bonus 9.9 Shs Div ¥ 0.99 for 10
300360	炬华科技	0	48 288 000.00	04/28/2015	10 派 2 元(含税), Div ¥ 2 for 10
000559	万向钱潮	382 383 257	573 574 886.40	04/29/2015	10 转增 2 股派 3 元(含税), Bonus 2 Shs Div ¥ 3 for 10
000656	金科股份	2 757 080 101	206 781 007.65	04/29/2015	10 送 6 股转增 14 股派 1.5 元(含税), Bonus 20 Shs Div ¥ 1.5 for 10
000860	顺鑫农业	0	57 058 999.20	04/29/2015	10 派 1 元(含税), Div ¥ 1 for 10
002080	中材科技	0	48 000 000.00	04/29/2015	10 派 1.2 元(含税), Div ¥ 1.2 for 10
002129	中环股份	1 252 505 541	10 437 546.18	04/29/2015	10 转增 12 股派 0.1 元(含税), Bonus 12 Shs Div ¥ 0.1 for 10
002326	永太科技	513 451 852	28 525 102.90	04/29/2015	10 转增 18 股派 1 元(含税), Bonus 18 Shs Div ¥ 1 for 10
002354	天神娱乐	0	23 184 585.53	04/29/2015	10 派 1.04 元(含税), Div ¥ 1.04 for 10
002367	康力电梯	0	184 650 031.00	04/29/2015	10 派 2.5 元(含税), Div ¥ 2.5 for 10
002389	南洋科技	0	11 627 162.04	04/29/2015	10 派 0.2 元(含税), Div ¥ 0.2 for 10
002409	雅克科技	0	17 962 560.00	04/29/2015	10 派 1.08 元(含税), Div ¥ 1.08 for 10
002449	国星光电	0	64 500 000.00	04/29/2015	10 派 1.5 元(含税), Div ¥ 1.5 for 10
300027	华谊兄弟	0	124 219 575.02	04/29/2015	10 派 1 元(含税), Div ¥ 1 for 10
300066	三川股份	149 725 571	24 954 295.17	04/29/2015	10 转增 6 股派 1 元(含税), Bonus 6 Shs Div ¥ 1 for 10
300190	维尔利	174 060 444	17 406 044.40	04/29/2015	10 转增 10 股派 1 元(含税), Bonus 10 Shs Div ¥ 1 for 10
300194	福安药业	0	26 013 000.00	04/29/2015	10 派 1 元(含税), Div ¥ 1 for 10
300239	东宝生物	0	3 950 960.00	04/29/2015	10 派 0.2 元(含税), Div ¥ 0.2 for 10
300244	迪安诊断	61 676 768	20 558 922.80	04/29/2015	10 转增 3 股派 1 元(含税), Bonus 3 Shs Div ¥ 1 for 10
300281	金明精机	121 184 978	6 059 248.95	04/29/2015	10 转增 10 股派 0.5 元(含税), Bonus 10 Shs Div ¥ 0.5 for 10
000333	美的集团	0	4 215 808 472.00	04/30/2015	10 派 10 元(含税), Div ¥ 10 for 10
000631	顺发恒业	418 203 901	104 550 975.30	04/30/2015	10 送 4 股派 1 元(含税), Bonus 4 Shs Div ¥ 1 for 10
000750	国海证券	0	346 554 197.25	04/30/2015	10 派 1.5 元(含税), Div ¥ 1.5 for 10
002074	东源电器	0	7 601 040.00	04/30/2015	10 派 0.3 元(含税), Div ¥ 0.3 for 10
002139	拓邦股份	0	24 192 176.80	04/30/2015	10 派 1 元(含税), Div ¥ 1 for 10
002154	报喜鸟	586 009 370	29 300 468.50	04/30/2015	10 转增 10 股派 0.5 元(含税), Bonus 10 Shs Div ¥ 0.5 for 10
002273	水晶光电	0	57 547 365.45	04/30/2015	10 派 1.5 元(含税), Div ¥ 1.5 for 10
002334	英威腾	357 624 254	53 643 709.69	04/30/2015	10 转增 10 股派 1.5 元(含税), Bonus 10 Shs Div ¥ 1.5 for 10
002360	同德化工	0	39 151 260.00	04/30/2015	10 派 1 元(含税), Div ¥ 1 for 10
002452	长高集团	261 232 000	26 123 200.00	04/30/2015	10 转增 10 股派 1 元(含税), Bonus 10 Shs Div ¥ 1 for 10
002561	徐家汇	0	149 674 680.00	04/30/2015	10 派 3.6 元(含税), Div ¥ 3.6 for 10
002563	森马服饰	670 000 000	670 000 000.00	04/30/2015	10 转增 10 股派 10 元(含税), Bonus 10 Shs Div ¥ 10 for 10
002615	哈尔斯	91 200 000	45 600 000.00	04/30/2015	10 转增 10 股派 5 元(含税), Bonus 10 Shs Div ¥ 5 for 10
002616	长青集团	174 936 661	61 227 831.35	04/30/2015	10 转增 10 股派 3.5 元(含税), Bonus 10 Shs Div ¥ 3.5 for 10
002637	赞宇科技	0	16 000 000.00	04/30/2015	10 派 1 元(含税), Div ¥ 1 for 10
002665	首航节能	400 050 000	42 672 000.00	04/30/2015	10 转增 15 股派 1.6 元(含税), Bonus 15 Shs Div ¥ 1.6 for 10
002700	新疆浩源	187 745 280	18 774 528.00	04/30/2015	10 转增 8 股派 0.8 元(含税), Bonus 8 Shs Div ¥ 0.8 for 10
002706	良信电器	26 537 100	30 959 950.00	04/30/2015	10 转增 3 股派 3.5 元(含税), Bonus 3 Shs Div ¥ 3.5 for 10
300039	上海凯宝	192 112 800	128 075 200.00	04/30/2015	10 转增 3 股派 2 元(含税), Bonus 3 Shs Div ¥ 2 for 10
300072	三聚环保	152 651 393	50 883 797.80	04/30/2015	10 转增 3 股派 1 元(含税), Bonus 3 Shs Div ¥ 1 for 10
300165	天瑞仪器	76 960 000	30 784 000.00	04/30/2015	10 转增 5 股派 2 元(含税), Bonus 5 Shs Div ¥ 2 for 10
300255	常山药业	282 628 050	16 015 589.50	04/30/2015	10 转增 15 股派 0.85 元(含税), Bonus 15 Shs Div ¥ 0.85 for 10
300283	温州宏丰	138 120 450	20 718 067.50	04/30/2015	10 转增 10 股派 1.5 元(含税), Bonus 10 Shs Div ¥ 1.5 for 10
300306	远方光电	120 000 000	24 000 000.00	04/30/2015	10 转增 10 股派 2 元(含税), Bonus 10 Shs Div ¥ 2 for 10
300338	开元仪器	126 000 000	12 600 000.00	04/30/2015	10 转增 10 股派 1 元(含税), Bonus 10 Shs Div ¥ 1 for 10
002329	皇氏集团	0	13 321 654.25	05/04/2015	10 派 0.5 元(含税), Div ¥ 0.5 for 10
002478	常宝股份	0	80 020 000.00	05/04/2015	10 派 2 元(含税), Div ¥ 2 for 10
002580	圣阳股份	97 606 332	12 200 791.50	05/04/2015	10 转增 8 股派 1 元(含税), Bonus 8 Shs Div ¥ 1 for 10
002588	史丹利	291 180 000	145 590 000.00	05/04/2015	10 转增 10 股派 5 元(含税), Bonus 10 Shs Div ¥ 5 for 10
002734	利民股份	30 000 000	30 000 000.00	05/04/2015	10 转增 3 股派 3 元(含税), Bonus 3 Shs Div ¥ 3 for 10

3. 红股与派息(续)

BONUS ISSUES / DIVIDENDS (Continued)

代码 Code	股票名称 Stock	红股息 Bonus	现金息 Dividend	除息日期 Ex-Date	分红方案 Particulars
300011	鼎汉技术	0	31 379 351.01	05/04/2015	10 派 0.6 元(含税), Div ¥ 0.6 for 10
300133	华策影视	326 435 879	39 172 305.48	05/04/2015	10 转增 5 股派 0.6 元(含税), Bonus 5 Shs Div ¥ 0.6 for 10
300222	科大智能	147 506 198	13 111 662.08	05/04/2015	10 转增 9 股派 0.8 元(含税), Bonus 9 Shs Div ¥ 0.8 for 10
300241	瑞丰光电	0	21 913 959.80	05/04/2015	10 派 1 元(含税), Div ¥ 1 for 10
300269	联建光电	303 322 557	40 443 007.60	05/04/2015	10 转增 15 股派 2 元(含税), Bonus 15 Shs Div ¥ 2 for 10
300299	富春通信	90 450 000	18 090 000.00	05/04/2015	10 转增 5 股派 1 元(含税), Bonus 5 Shs Div ¥ 1 for 10
002220	天宝股份	0	18 589 088.00	05/05/2015	10 派 0.4 元(含税), Div ¥ 0.4 for 10
002669	康达新材	0	14 000 000.00	05/05/2015	10 派 0.7 元(含税), Div ¥ 0.7 for 10
300108	双龙股份	141 336 594	0.00	05/05/2015	10 转增 5 股, Bonus 5 Shs for 10
300223	北京君正	62 400 000	0.00	05/05/2015	10 转增 6 股, Bonus 6 Shs for 10
300367	东方网力	178 717 500	14 297 400.00	05/05/2015	10 转增 15 股派 1.2 元(含税), Bonus 15 Shs Div ¥ 1.2 for 10
002135	东南网架	0	7 486 000.00	05/06/2015	10 派 0.1 元(含税), Div ¥ 0.1 for 10
002158	汉钟精机	0	105 548 058.00	05/06/2015	10 派 4 元(含税), Div ¥ 4 for 10
002467	二六三	241 119 391	86 802 980.76	05/06/2015	10 转增 5 股派 1.8 元(含税), Bonus 5 Shs Div ¥ 1.8 for 10
002469	三维工程	0	49 950 909.90	05/06/2015	10 派 1.5 元(含税), Div ¥ 1.5 for 10
002509	天广消防	0	27 386 471.34	05/06/2015	10 派 0.6 元(含税), Div ¥ 0.6 for 10
002522	浙江众成	441 641 100	44 164 110.00	05/06/2015	10 转增 10 股派 1 元(含税), Bonus 10 Shs Div ¥ 1 for 10
002546	新联电子	0	75 600 000.00	05/06/2015	10 派 3 元(含税), Div ¥ 3 for 10
002708	光洋股份	0	27 885 900.00	05/06/2015	10 派 1.5 元(含税), Div ¥ 1.5 for 10
300047	天源迪科	0	6 384 403.43	05/06/2015	10 派 0.2 元(含税), Div ¥ 0.2 for 10
300275	梅安森	0	5 061 920.06	05/06/2015	10 派 0.3 元(含税), Div ¥ 0.3 for 10
300284	苏交科	0	50 466 445.18	05/06/2015	10 派 1 元(含税), Div ¥ 1 for 10
300332	天壕节能	0	32 905 000.00	05/06/2015	10 派 1 元(含税), Div ¥ 1 for 10
300370	安控科技	145 847 100	14 584 710.00	05/06/2015	10 送 5 股转增 10 股派 1.5 元(含税), Bonus 15 Shs Div ¥ 1.5 for 10
000065	北方国际	0	20 272 152.56	05/07/2015	10 派 0.8 元(含税), Div ¥ 0.8 for 10
000753	漳州发展	364 060 342	0.00	05/07/2015	10 转增 7 股, Bonus 7 Shs for 10
002090	金智科技	0	31 181 625.00	05/07/2015	10 派 1.5 元(含税), Div ¥ 1.5 for 10
002120	新海股份	0	15 028 000.00	05/07/2015	10 派 1 元(含税), Div ¥ 1 for 10
002356	浩宁达	206 982 960	15 523 722.00	05/07/2015	10 转增 20 股派 1.5 元(含税), Bonus 20 Shs Div ¥ 1.5 for 10
002427	尤夫股份	95 278 352	11 909 794.00	05/07/2015	10 转增 4 股派 0.5 元(含税), Bonus 4 Shs Div ¥ 0.5 for 10
002492	恒基达鑫	0	12 000 000.00	05/07/2015	10 派 0.5 元(含税), Div ¥ 0.5 for 10
002518	科士达	0	44 576 490.00	05/07/2015	10 派 1.5 元(含税), Div ¥ 1.5 for 10
002572	索菲亚	0	154 346 500.00	05/07/2015	10 派 3.5 元(含税), Div ¥ 3.5 for 10
002687	乔治白	118 284 000	70 970 400.00	05/07/2015	10 转增 5 股派 3 元(含税), Bonus 5 Shs Div ¥ 3 for 10
002702	海欣食品	141 400 000	14 140 000.00	05/07/2015	10 转增 10 股派 1 元(含税), Bonus 10 Shs Div ¥ 1 for 10
300098	高新兴	110 094 120	9 724 980.60	05/07/2015	10 转增 6 股派 0.53 元(含税), Bonus 6 Shs Div ¥ 0.53 for 10
300141	和顺电气	0	16 696 640.00	05/07/2015	10 派 1 元(含税), Div ¥ 1 for 10
300272	开能环保	76 574 160	17 867 304.00	05/07/2015	10 送 2 股转增 1 股派 0.7 元(含税), Bonus 3 Shs Div ¥ 0.7 for 10
300384	三联虹普	96 012 000	53 340 000.00	05/07/2015	10 转增 18 股派 10 元(含税), Bonus 18 Shs Div ¥ 10 for 10
300398	飞凯材料	24 000 000	16 000 000.00	05/07/2015	10 转增 3 股派 2 元(含税), Bonus 3 Shs Div ¥ 2 for 10
000012	南玻 A	0	656 375 784.00	05/08/2015	10 派 5 元(含税), Div ¥ 5 for 10
000413	东旭光电	0	241 208 000.00	05/08/2015	10 派 1 元(含税), Div ¥ 1 for 10
000776	广发证券	0	1 183 858 292.80	05/08/2015	10 派 2 元(含税), Div ¥ 2 for 10
000838	国兴地产	0	27 149 958.00	05/08/2015	10 派 1.5 元(含税), Div ¥ 1.5 for 10
000915	山大华特	0	18 025 498.90	05/08/2015	10 派 1 元(含税), Div ¥ 1 for 10
000963	华东医药	0	399 335 191.72	05/08/2015	10 派 9.2 元(含税), Div ¥ 9.2 for 10
000975	银泰资源	0	227 969 645.61	05/08/2015	10 派 2.1 元(含税), Div ¥ 2.1 for 10
002023	海特高新	336 985 385	33 698 538.50	05/08/2015	10 转增 10 股派 1 元(含税), Bonus 10 Shs Div ¥ 1 for 10
002233	塔牌集团	0	250 503 671.32	05/08/2015	10 派 2.8 元(含税), Div ¥ 2.8 for 10
002402	和而泰	166 091 016	16 609 101.60	05/08/2015	10 转增 10 股派 1 元(含税), Bonus 10 Shs Div ¥ 1 for 10
002410	广联达	376 129 339	300 903 471.60	05/08/2015	10 转增 5 股派 4 元(含税), Bonus 5 Shs Div ¥ 4 for 10
002437	誉衡药业	0	73 189 025.00	05/08/2015	10 派 1 元(含税), Div ¥ 1 for 10

3. 红股与派息(续)

BONUS ISSUES / DIVIDENDS (Continued)

代码 Code	股票名称 Stock	红股息 Bonus	现金息 Dividend	除息日期 Ex-Date	分红方案 Particulars
002497	雅化集团	480 000 000	48 000 000.00	05/08/2015	10 转增 10 股派 1 元(含税), Bonus 10 Shs Div ¥ 1 for 10
002510	天汽模	0	41 152 000.00	05/08/2015	10 派 1 元(含税), Div ¥ 1 for 10
002721	金一文化	0	21 601 200.00	05/08/2015	10 派 1 元(含税), Div ¥ 1 for 10
002725	跃岭股份	60 000 000	40 000 000.00	05/08/2015	10 转增 6 股派 4 元(含税), Bonus 6 Shs Div ¥ 4 for 10
200012	南玻 B	0	482 525 020.94	05/08/2015	10 派 5 元(含税), Div HK\$ 6.33 for 10
200413	东旭 B	0	31 505 000.13	05/08/2015	10 派 1 元(含税), Div HK\$ 1.26 for 10
300019	硅宝科技	163 200 000	32 640 000.00	05/08/2015	10 转增 10 股派 2 元(含税), Bonus 10 Shs Div ¥ 2 for 10
300103	达刚路机	0	10 586 700.00	05/08/2015	10 派 0.5 元(含税), Div ¥ 0.5 for 10
300198	纳川股份	0	8 317 530.00	05/08/2015	10 派 0.2 元(含税), Div ¥ 0.2 for 10
300218	安利股份	0	17 325 808.00	05/08/2015	10 派 0.8 元(含税), Div ¥ 0.8 for 10
300287	飞利信	274 408 517	19 208 596.19	05/08/2015	10 转增 10 股派 0.7 元(含税), Bonus 10 Shs Div ¥ 0.7 for 10
300313	天山生物	90 910 000	4 545 500.00	05/08/2015	10 转增 10 股派 0.5 元(含税), Bonus 10 Shs Div ¥ 0.5 for 10
300342	天银机电	0	50 000 000.00	05/08/2015	10 派 2.5 元(含税), Div ¥ 2.5 for 10
300375	鹏翎股份	91 101 478	30 974 502.52	05/08/2015	10 转增 10 股派 3.4 元(含税), Bonus 10 Shs Div ¥ 3.4 for 10
300401	花园生物	90 700 000	9 070 000.00	05/08/2015	10 转增 10 股派 1 元(含税), Bonus 10 Shs Div ¥ 1 for 10
000582	北部湾港	0	59 914 768.18	05/11/2015	10 派 0.72 元(含税), Div ¥ 0.72 for 10
002381	双箭股份	117 000 000	70 200 000.00	05/11/2015	10 转增 5 股派 3 元(含税), Bonus 5 Shs Div ¥ 3 for 10
300349	金卡股份	0	18 000 000.00	05/11/2015	10 派 1 元(含税), Div ¥ 1 for 10
300389	艾比森	80 085 000	40 042 500.00	05/11/2015	10 转增 10 股派 5 元(含税), Bonus 10 Shs Div ¥ 5 for 10
000802	北京文化	0	7 772 007.20	05/12/2015	10 派 0.2 元(含税), Div ¥ 0.2 for 10
000859	国风塑业	170 642 245	0.00	05/12/2015	10 转增 3 股, Bonus 3 Shs for 10
000949	新乡化纤	0	30 817 239.09	05/12/2015	10 派 0.3 元(含税), Div ¥ 0.3 for 10
002026	山东威达	0	17 706 712.55	05/12/2015	10 派 0.5 元(含税), Div ¥ 0.5 for 10
002103	广博股份	0	21 843 100.00	05/12/2015	10 派 1 元(含税), Div ¥ 1 for 10
002191	劲嘉股份	656 650 000	98 497 500.00	05/12/2015	10 送 4 股转增 6 股派 1.5 元(含税), Bonus 10 Shs Div ¥ 1.5 for 10
002269	美邦服饰	1 516 500 000	101 100 000.00	05/12/2015	10 送 6 股转增 9 股派 1 元(含税), Bonus 15 Shs Div ¥ 1 for 10
002421	达实智能	313 920 000	26 160 000.00	05/12/2015	10 转增 12 股派 1 元(含税), Bonus 12 Shs Div ¥ 1 for 10
002455	百川股份	237 060 000	59 265 000.00	05/12/2015	10 转增 10 股派 2.5 元(含税), Bonus 10 Shs Div ¥ 2.5 for 10
002465	海格通信	0	199 503 906.00	05/12/2015	10 派 2 元(含税), Div ¥ 2 for 10
002474	榕基软件	0	9 333 000.00	05/12/2015	10 派 0.15 元(含税), Div ¥ 0.15 for 10
002479	富春环保	0	96 342 986.75	05/12/2015	10 派 1.32 元(含税), Div ¥ 1.32 for 10
002530	丰东股份	0	8 040 000.00	05/12/2015	10 派 0.3 元(含税), Div ¥ 0.3 for 10
002553	南方轴承	174 000 000	34 800 000.00	05/12/2015	10 转增 10 股派 2 元(含税), Bonus 10 Shs Div ¥ 2 for 10
002733	雄韬股份	68 000 000	29 920 000.00	05/12/2015	10 转增 5 股派 2.2 元(含税), Bonus 5 Shs Div ¥ 2.2 for 10
300012	华测检测	0	38 133 474.60	05/12/2015	10 派 1 元(含税), Div ¥ 1 for 10
300036	超图软件	73 460 808	12 243 468.00	05/12/2015	10 转增 6 股派 1 元(含税), Bonus 6 Shs Div ¥ 1 for 10
300085	银之杰	262 722 219	7 881 666.57	05/12/2015	10 转增 10 股派 0.3 元(含税), Bonus 10 Shs Div ¥ 0.3 for 10
300140	启源装备	122 000 000	12 200 000.00	05/12/2015	10 转增 10 股派 1 元(含税), Bonus 10 Shs Div ¥ 1 for 10
300188	美亚柏科	221 581 600	9 971 172.00	05/12/2015	10 转增 10 股派 0.45 元(含税), Bonus 10 Shs Div ¥ 0.45 for 10
300210	森远股份	0	15 763 410.00	05/12/2015	10 派 0.65 元(含税), Div ¥ 0.65 for 10
300226	上海钢联	0	3 120 000.00	05/12/2015	10 派 0.2 元(含税), Div ¥ 0.2 for 10
300292	吴通通讯	0	23 165 212.90	05/12/2015	10 派 1 元(含税), Div ¥ 1 for 10
300301	长方照明	326 142 000	5 435 700.00	05/12/2015	10 转增 12 股派 0.2 元(含税), Bonus 12 Shs Div ¥ 0.2 for 10
300304	云意电气	0	40 000 000.00	05/12/2015	10 派 2 元(含税), Div ¥ 2 for 10
002076	雪莱特	120 256 611	19 241 057.92	05/13/2015	10 送 3 股转增 2 股派 0.8 元(含税), Bonus 5 Shs Div ¥ 0.8 for 10
002089	新海宜	114 555 801	17 183 370.21	05/13/2015	10 转增 2 股派 0.3 元(含税), Bonus 2 Shs Div ¥ 0.3 for 10
002330	得利斯	0	15 060 000.00	05/13/2015	10 派 0.3 元(含税), Div ¥ 0.3 for 10
002385	大北农	832 491 457	166 498 291.40	05/13/2015	10 转增 5 股派 1 元(含税), Bonus 5 Shs Div ¥ 1 for 10
002461	珠江啤酒	0	20 404 853.04	05/13/2015	10 派 0.3 元(含税), Div ¥ 0.3 for 10
002484	江海股份	0	33 280 000.00	05/13/2015	10 派 1 元(含税), Div ¥ 1 for 10
300056	三维丝	0	14 976 000.00	05/13/2015	10 派 1 元(含税), Div ¥ 1 for 10
300104	乐视网	1 009 428 075	38 694 742.90	05/13/2015	10 转增 12 股派 0.46 元(含税), Bonus 12 Shs Div ¥ 0.46 for 10

3. 红股与派息(续)

BONUS ISSUES / DIVIDENDS (Continued)

代码 Code	股票名称 Stock	红股息 Bonus	现金息 Dividend	除息日期 Ex-Date	分红方案 Particulars
002059	云南旅游	365 396 288	0.00	05/14/2015	10 转增 10 股, Bonus 10 Shs for 10
002327	富安娜	429 241 857	42 924 185.70	05/14/2015	10 转增 10 股派 1 元(含税), Bonus 10 Shs Div ¥ 1 for 10
002341	新纶科技	0	4 481 280.00	05/14/2015	10 派 0.12 元(含税), Div ¥ 0.12 for 10
002405	四维图新	0	35 271 432.21	05/14/2015	10 派 0.51 元(含税), Div ¥ 0.51 for 10
002434	万里扬	170 000 000	68 000 000.00	05/14/2015	10 转增 5 股派 2 元(含税), Bonus 5 Shs Div ¥ 2 for 10
002447	壹桥海参	475 776 000	23 788 800.00	05/14/2015	10 转增 10 股派 0.5 元(含税), Bonus 10 Shs Div ¥ 0.5 for 10
002508	老板电器	162 025 000	162 025 000.00	05/14/2015	10 转增 5 股派 5 元(含税), Bonus 5 Shs Div ¥ 5 for 10
002519	银河电子	284 080 955	113 632 382.00	05/14/2015	10 转增 10 股派 4 元(含税), Bonus 10 Shs Div ¥ 4 for 10
002548	金新农	0	31 020 000.00	05/14/2015	10 派 1 元(含税), Div ¥ 1 for 10
002707	众信旅游	138 978 330	13 897 833.00	05/14/2015	10 转增 20 股派 2 元(含税), Bonus 20 Shs Div ¥ 2 for 10
300032	金龙机电	337 969 945	33 796 994.50	05/14/2015	10 转增 10 股派 1 元(含税), Bonus 10 Shs Div ¥ 1 for 10
300057	万顺股份	0	37 980 000.00	05/14/2015	10 派 0.9 元(含税), Div ¥ 0.9 for 10
300087	荃银高科	158 400 000	0.00	05/14/2015	10 转增 10 股, Bonus 10 Shs for 10
300107	建新股份	269 149 117	13 457 563.77	05/14/2015	10 转增 10 股派 0.5 元(含税), Bonus 10 Shs Div ¥ 0.5 for 10
300138	晨光生物	0	2 693 563.08	05/14/2015	10 派 0.15 元(含税), Div ¥ 0.15 for 10
300150	世纪瑞尔	270 000 000	54 000 000.00	05/14/2015	10 转增 10 股派 2 元(含税), Bonus 10 Shs Div ¥ 2 for 10
300209	天泽信息	79 999 418	3 199 993.22	05/14/2015	10 转增 4.9 股派 0.19 元(含税), Bonus 4.9 Shs Div ¥ 0.19 for 10
300310	宜通世纪	0	11 440 000.00	05/14/2015	10 派 0.5 元(含税), Div ¥ 0.5 for 10
000598	兴蓉投资	0	74 655 465.05	05/15/2015	10 派 0.25 元(含税), Div ¥ 0.25 for 10
000736	中房地产	0	5 943 877.70	05/15/2015	10 派 0.2 元(含税), Div ¥ 0.2 for 10
000748	长城信息	407 409 303	28 518 651.21	05/15/2015	10 转增 10 股派 0.7 元(含税), Bonus 10 Shs Div ¥ 0.7 for 10
002003	伟星股份	67 960 881	203 882 644.20	05/15/2015	10 转增 2 股派 6 元(含税), Bonus 2 Shs Div ¥ 6 for 10
002024	苏宁云商	0	369 152 157.50	05/15/2015	10 派 0.5 元(含税), Div ¥ 0.5 for 10
002045	国光电器	0	33 352 320.00	05/15/2015	10 派 0.8 元(含税), Div ¥ 0.8 for 10
002073	软控股份	0	23 013 315.00	05/15/2015	10 派 0.31 元(含税), Div ¥ 0.31 for 10
002153	石基信息	0	37 094 400.00	05/15/2015	10 派 1.2 元(含税), Div ¥ 1.2 for 10
002214	大立科技	229 333 333	11 466 666.65	05/15/2015	10 转增 10 股派 0.5 元(含税), Bonus 10 Shs Div ¥ 0.5 for 10
002332	仙琚制药	0	51 210 000.00	05/15/2015	10 派 1 元(含税), Div ¥ 1 for 10
002340	格林美	277 152 050	9 238 401.67	05/15/2015	10 转增 3 股派 0.1 元(含税), Bonus 3 Shs Div ¥ 0.1 for 10
002400	省广股份	301 572 974	66 346 054.39	05/15/2015	10 转增 5 股派 1.1 元(含税), Bonus 5 Shs Div ¥ 1.1 for 10
002503	搜于特	518 400 000	51 840 000.00	05/15/2015	10 转增 10 股派 1 元(含税), Bonus 10 Shs Div ¥ 1 for 10
002516	江苏旷达	397 500 000	26 500 000.00	05/15/2015	10 转增 15 股派 1 元(含税), Bonus 15 Shs Div ¥ 1 for 10
002533	金杯电工	0	55 351 680.00	05/15/2015	10 派 1 元(含税), Div ¥ 1 for 10
002537	海立美达	151 350 000	7 567 500.00	05/15/2015	10 转增 10 股派 0.5 元(含税), Bonus 10 Shs Div ¥ 0.5 for 10
002555	顺荣三七	552 253 275	32 485 486.80	05/15/2015	10 转增 17 股派 1 元(含税), Bonus 17 Shs Div ¥ 1 for 10
002649	博彦科技	0	51 996 290.58	05/15/2015	10 派 3.1 元(含税), Div ¥ 3.1 for 10
002675	东诚药业	0	25 920 000.00	05/15/2015	10 派 1.5 元(含税), Div ¥ 1.5 for 10
300067	安诺其	197 497 200	16 458 100.00	05/15/2015	10 转增 6 股派 0.5 元(含税), Bonus 6 Shs Div ¥ 0.5 for 10
300252	金信诺	245 119 425	16 341 295.00	05/15/2015	10 转增 15 股派 1 元(含税), Bonus 15 Shs Div ¥ 1 for 10
300354	东华测试	51 888 825	2 162 034.40	05/15/2015	10 转增 6 股派 0.25 元(含税), Bonus 6 Shs Div ¥ 0.25 for 10
300359	全通教育	116 640 000	6 512 400.00	05/15/2015	10 转增 12 股派 0.67 元(含税), Bonus 12 Shs Div ¥ 0.67 for 10
300371	汇中股份	24 000 000	13 440 000.00	05/15/2015	10 转增 2.5 股派 1.4 元(含税), Bonus 2.5 Shs Div ¥ 1.4 for 10
000544	中原环保	0	9 700 552.76	05/18/2015	10 派 0.36 元(含税), Div ¥ 0.36 for 10
002016	世荣兆业	0	80 909 563.20	05/18/2015	10 派 1 元(含税), Div ¥ 1 for 10
002335	科华恒盛	0	22 419 550.00	05/18/2015	10 派 1 元(含税), Div ¥ 1 for 10
002393	力生制药	0	56 561 047.52	05/18/2015	10 派 3.1 元(含税), Div ¥ 3.1 for 10
002439	启明星辰	415 123 333	20 756 166.70	05/18/2015	10 送 2 股转增 8 股派 0.5 元(含税), Bonus 10 Shs Div ¥ 0.5 for 10
002606	大连电瓷	0	15 000 000.00	05/18/2015	10 派 0.75 元(含税), Div ¥ 0.75 for 10
002643	万润股份	0	61 176 825.00	05/18/2015	10 派 1.8 元(含税), Div ¥ 1.8 for 10
002645	华宏科技	0	2 340 117.00	05/18/2015	10 派 0.15 元(含税), Div ¥ 0.15 for 10
300008	上海佳豪	0	12 498 583.70	05/18/2015	10 派 0.5 元(含税), Div ¥ 0.5 for 10
300298	三诺生物	60 017 518	72 021 584.00	05/18/2015	10 转增 3 股派 3.59 元(含税), Bonus 3 Shs Div ¥ 3.59 for 10

3. 红股与派息(续)

BONUS ISSUES / DIVIDENDS (Continued)

代码 Code	股票名称 Stock	红股息 Bonus	现金息 Dividend	除息日期 Ex-Date	分红方案 Particulars
300319	麦捷科技	0	6 938 250.00	05/18/2015	10 派 0.5 元(含税), Div ¥ 0.5 for 10
000534	万泽股份	0	24 792 254.80	05/19/2015	10 派 0.5 元(含税), Div ¥ 0.5 for 10
002082	栋梁新材	0	11 900 000.00	05/19/2015	10 派 0.5 元(含税), Div ¥ 0.5 for 10
002207	准油股份	0	2 391 773.78	05/19/2015	10 派 0.1 元(含税), Div ¥ 0.1 for 10
002247	帝龙新材	0	26 460 700.00	05/19/2015	10 派 1 元(含税), Div ¥ 1 for 10
002348	高乐股份	0	23 680 000.00	05/19/2015	10 派 0.5 元(含税), Div ¥ 0.5 for 10
002364	中恒电气	261 621 190	7 848 635.70	05/19/2015	10 送 2 股转增 8 股派 0.3 元(含税), Bonus 10 Shs Div ¥ 0.3 for 10
002443	金洲管道	0	52 053 552.00	05/19/2015	10 派 1 元(含税), Div ¥ 1 for 10
002621	大连三垒	0	13 500 000.00	05/19/2015	10 派 0.6 元(含税), Div ¥ 0.6 for 10
002661	克明面业	0	42 950 000.00	05/19/2015	10 派 5 元(含税), Div ¥ 5 for 10
002674	兴业科技	0	36 371 700.00	05/19/2015	10 派 1.5 元(含税), Div ¥ 1.5 for 10
300010	立思辰	352 769 866	8 819 231.96	05/19/2015	10 转增 12 股派 0.3 元(含税), Bonus 12 Shs Div ¥ 0.3 for 10
300145	南方泵业	0	26 230 752.00	05/19/2015	10 派 1 元(含税), Div ¥ 1 for 10
300153	科泰电源	160 000 000	24 000 000.00	05/19/2015	10 转增 10 股派 1.5 元(含税), Bonus 10 Shs Div ¥ 1.5 for 10
300197	铁汉生态	0	50 528 940.40	05/19/2015	10 派 1 元(含税), Div ¥ 1 for 10
300233	金城医药	0	37 892 400.00	05/19/2015	10 派 3 元(含税), Div ¥ 3 for 10
300291	华录百纳	314 906 080	35 426 934.09	05/19/2015	10 转增 8 股派 0.9 元(含税), Bonus 8 Shs Div ¥ 0.9 for 10
300335	迪森股份	0	18 976 492.56	05/19/2015	10 派 0.6 元(含税), Div ¥ 0.6 for 10
300378	鼎捷软件	46 326 025	30 884 017.00	05/19/2015	10 转增 3 股派 2 元(含税), Bonus 3 Shs Div ¥ 2 for 10
300416	苏试试验	0	12 560 000.00	05/19/2015	10 派 2 元(含税), Div ¥ 2 for 10
300420	五洋科技	0	9 600 000.00	05/19/2015	10 派 1.2 元(含税), Div ¥ 1.2 for 10
000895	双汇发展	1 100 289 224	3 124 821 396.16	05/20/2015	10 转增 5 股派 14.2 元(含税), Bonus 5 Shs Div ¥ 14.2 for 10
002099	海翔药业	0	151 551 723.00	05/20/2015	10 派 2 元(含税), Div ¥ 2 for 10
002100	天康生物	434 159 044	43 415 904.40	05/20/2015	10 转增 10 股派 1 元(含税), Bonus 10 Shs Div ¥ 1 for 10
002148	北纬通信	0	2 558 528.76	05/20/2015	10 派 0.1 元(含税), Div ¥ 0.1 for 10
002176	江特电机	0	5 231 579.08	05/20/2015	10 派 0.1 元(含税), Div ¥ 0.1 for 10
002291	星期六	0	36 335 000.00	05/20/2015	10 派 1 元(含税), Div ¥ 1 for 10
002302	西部建设	0	51 611 702.50	05/20/2015	10 派 1 元(含税), Div ¥ 1 for 10
002345	潮宏基	0	84 511 120.00	05/20/2015	10 派 1 元(含税), Div ¥ 1 for 10
002387	黑牛食品	156 486 486	3 129 729.72	05/20/2015	10 转增 5 股派 0.1 元(含税), Bonus 5 Shs Div ¥ 0.1 for 10
002404	嘉欣丝绸	260 325 000	52 065 000.00	05/20/2015	10 转增 10 股派 2 元(含税), Bonus 10 Shs Div ¥ 2 for 10
002436	兴森科技	247 984 584	49 596 916.80	05/20/2015	10 转增 10 股派 2 元(含税), Bonus 10 Shs Div ¥ 2 for 10
002457	青龙管业	0	6 699 840.00	05/20/2015	10 派 0.2 元(含税), Div ¥ 0.2 for 10
002488	金固股份	305 090 035	40 678 671.40	05/20/2015	10 转增 15 股派 2 元(含税), Bonus 15 Shs Div ¥ 2 for 10
002491	通鼎互联	738 282 206	36 914 110.30	05/20/2015	10 转增 20 股派 1 元(含税), Bonus 20 Shs Div ¥ 1 for 10
002512	达华智能	0	35 428 214.50	05/20/2015	10 派 1 元(含税), Div ¥ 1 for 10
002603	以岭药业	563 390 000	56 339 000.00	05/20/2015	10 转增 10 股派 1 元(含税), Bonus 10 Shs Div ¥ 1 for 10
002742	三圣新材	48 000 000	19 200 000.00	05/20/2015	10 转增 5 股派 2 元(含税), Bonus 5 Shs Div ¥ 2 for 10
300064	豫金刚石	0	7 296 000.00	05/20/2015	10 派 0.12 元(含税), Div ¥ 0.12 for 10
300082	奥克股份	336 960 000	50 544 000.00	05/20/2015	10 转增 10 股派 1.5 元(含税), Bonus 10 Shs Div ¥ 1.5 for 10
300095	华伍股份	102 731 600	10 273 160.00	05/20/2015	10 转增 5 股派 0.5 元(含税), Bonus 5 Shs Div ¥ 0.5 for 10
300181	佐力药业	221 760 000	63 360 000.00	05/20/2015	10 转增 7 股派 2 元(含税), Bonus 7 Shs Div ¥ 2 for 10
300305	裕兴股份	0	16 127 996.74	05/20/2015	10 派 1.11 元(含税), Div ¥ 1.11 for 10
300314	戴维医疗	128 000 000	16 000 000.00	05/20/2015	10 转增 8 股派 1 元(含税), Bonus 8 Shs Div ¥ 1 for 10
300341	麦迪电气	0	9 199 982.53	05/20/2015	10 派 0.49 元(含税), Div ¥ 0.49 for 10
300347	泰格医药	215 019 177	43 003 835.40	05/20/2015	10 转增 10 股派 2 元(含税), Bonus 10 Shs Div ¥ 2 for 10
300400	劲拓股份	40 000 000	8 000 000.00	05/20/2015	10 转增 5 股派 1 元(含税), Bonus 5 Shs Div ¥ 1 for 10
300425	环能科技	0	18 000 000.00	05/20/2015	10 派 2.5 元(含税), Div ¥ 2.5 for 10
000042	中洲控股	0	71 838 912.00	05/21/2015	10 派 1.5 元(含税), Div ¥ 1.5 for 10
000404	华意压缩	0	33 577 437.18	05/21/2015	10 派 0.6 元(含税), Div ¥ 0.6 for 10
000525	红太阳	0	76 087 027.35	05/21/2015	10 派 1.5 元(含税), Div ¥ 1.5 for 10
000789	万年青	204 454 789	122 672 873.70	05/21/2015	10 转增 5 股派 3 元(含税), Bonus 5 Shs Div ¥ 3 for 10

3. 红股与派息(续)

BONUS ISSUES / DIVIDENDS (Continued)

代码 Code	股票名称 Stock	红股息 Bonus	现金息 Dividend	除息日期 Ex-Date	分红方案 Particulars
002018	华信国际	0	11 988 565.38	05/21/2015	10 派 0.1 元(含税), Div ¥ 0.1 for 10
002223	鱼跃医疗	53 160 640	0.00	05/21/2015	10 转增 1 股, Bonus 1 Shs for 10
002333	罗普斯金	0	75 390 540.00	05/21/2015	10 派 3 元(含税), Div ¥ 3 for 10
002378	章源钨业	462 083 718	0.00	05/21/2015	10 转增 10 股, Bonus 10 Shs for 10
002425	凯撒股份	0	7 799 779.11	05/21/2015	10 派 0.18 元(含税), Div ¥ 0.18 for 10
002472	双环传动	0	34 608 240.00	05/21/2015	10 派 1.2 元(含税), Div ¥ 1.2 for 10
002489	浙江永强	143 455 154	239 091 923.50	05/21/2015	10 转增 3 股派 5 元(含税), Bonus 3 Shs Div ¥ 5 for 10
002499	科林环保	54 000 000	4 050 000.00	05/21/2015	10 转增 4 股派 0.3 元(含税), Bonus 4 Shs Div ¥ 0.3 for 10
002520	日发精机	108 000 000	21 600 000.00	05/21/2015	10 转增 5 股派 1 元(含税), Bonus 5 Shs Div ¥ 1 for 10
002713	东易日盛	124 840 476	74 904 285.60	05/21/2015	10 转增 10 股派 6 元(含税), Bonus 10 Shs Div ¥ 6 for 10
300129	泰胜风能	324 000 000	32 400 000.00	05/21/2015	10 转增 10 股派 1 元(含税), Bonus 10 Shs Div ¥ 1 for 10
300135	宝利沥青	409 600 000	30 720 000.00	05/21/2015	10 送 3 股转增 5 股派 0.6 元(含税), Bonus 8 Shs Div ¥ 0.6 for 10
300149	量子高科	120 600 000	12 060 000.00	05/21/2015	10 转增 4 股派 0.4 元(含税), Bonus 4 Shs Div ¥ 0.4 for 10
300180	华峰超纤	237 000 000	12 640 000.00	05/21/2015	10 转增 15 股派 0.8 元(含税), Bonus 15 Shs Div ¥ 0.8 for 10
300276	三丰智能	124 800 000	3 744 000.00	05/21/2015	10 转增 5 股派 0.15 元(含税), Bonus 5 Shs Div ¥ 0.15 for 10
300302	同有科技	86 400 000	3 888 000.00	05/21/2015	10 转增 8 股派 0.36 元(含税), Bonus 8 Shs Div ¥ 0.36 for 10
300339	润和软件	0	28 461 677.40	05/21/2015	10 派 1 元(含税), Div ¥ 1 for 10
300391	康跃科技	100 005 000	8 667 100.00	05/21/2015	10 转增 15 股派 1.3 元(含税), Bonus 15 Shs Div ¥ 1.3 for 10
300394	天孚通信	0	37 170 000.00	05/21/2015	10 派 5 元(含税), Div ¥ 5 for 10
000024	招商地产	0	661 419 462.08	05/22/2015	10 派 3.2 元(含税), Div ¥ 3.2 for 10
000028	国药一致	0	61 549 268.60	05/22/2015	10 派 2 元(含税), Div ¥ 2 for 10
000402	金融街	0	747 232 476.75	05/22/2015	10 派 2.5 元(含税), Div ¥ 2.5 for 10
002033	丽江旅游	140 895 054	33 814 813.08	05/22/2015	10 转增 5 股派 1.2 元(含税), Bonus 5 Shs Div ¥ 1.2 for 10
002236	大华股份	0	117 027 075.00	05/22/2015	10 派 1 元(含税), Div ¥ 1 for 10
002265	西仪股份	0	2 910 260.00	05/22/2015	10 派 0.1 元(含税), Div ¥ 0.1 for 10
002382	蓝帆医疗	0	49 440 000.00	05/22/2015	10 派 2 元(含税), Div ¥ 2 for 10
002394	联发股份	0	64 740 000.00	05/22/2015	10 派 2 元(含税), Div ¥ 2 for 10
002403	爱仕达	0	60 000 000.00	05/22/2015	10 派 2.5 元(含税), Div ¥ 2.5 for 10
002441	众业达	232 000 000	69 600 000.00	05/22/2015	10 转增 10 股派 3 元(含税), Bonus 10 Shs Div ¥ 3 for 10
002470	金正大	781 422 924	117 213 438.60	05/22/2015	10 转增 10 股派 1.5 元(含税), Bonus 10 Shs Div ¥ 1.5 for 10
002496	辉丰股份	0	49 588 002.75	05/22/2015	10 派 1.25 元(含税), Div ¥ 1.25 for 10
002515	金字火腿	179 837 000	14 386 960.00	05/22/2015	10 转增 10 股派 0.8 元(含税), Bonus 10 Shs Div ¥ 0.8 for 10
002613	北玻股份	240 300 000	0.00	05/22/2015	10 转增 5 股, Bonus 5 Shs for 10
002636	金安国纪	448 000 000	0.00	05/22/2015	10 转增 16 股, Bonus 16 Shs for 10
002682	龙洲股份	0	14 560 000.00	05/22/2015	10 派 0.7 元(含税), Div ¥ 0.7 for 10
002688	金河生物	0	21 784 000.00	05/22/2015	10 派 1 元(含税), Div ¥ 1 for 10
002690	美亚光电	338 000 000	67 600 000.00	05/22/2015	10 转增 10 股派 2 元(含税), Bonus 10 Shs Div ¥ 2 for 10
002695	煌上煌	0	27 358 219.15	05/22/2015	10 派 2.16 元(含税), Div ¥ 2.16 for 10
200024	招商局B	0	206 548 080.32	05/22/2015	10 派 3.2 元(含税), Div HK \$ 4.06 for 10
200028	一致 B	0	13 897 033.92	05/22/2015	10 派 2 元(含税), Div HK \$ 2.53 for 10
300119	瑞普生物	0	38 914 628.10	05/22/2015	10 派 1 元(含税), Div ¥ 1 for 10
300147	香雪制药	0	68 792 399.42	05/22/2015	10 派 1.35 元(含税), Div ¥ 1.35 for 10
300211	亿通科技	75 459 384	4 192 188.00	05/22/2015	10 转增 9 股派 0.5 元(含税), Bonus 9 Shs Div ¥ 0.5 for 10
300232	洲明科技	0	6 091 144.29	05/22/2015	10 派 0.3 元(含税), Div ¥ 0.3 for 10
300243	瑞丰高材	0	4 137 551.04	05/22/2015	10 派 0.2 元(含税), Div ¥ 0.2 for 10
300249	依米康	0	3 519 455.58	05/22/2015	10 派 0.2 元(含税), Div ¥ 0.2 for 10
300315	掌趣科技	1 167 847 554	37 630 643.43	05/22/2015	10 转增 9 股派 0.29 元(含税), Bonus 9 Shs Div ¥ 0.29 for 10
300380	安硕信息	68 720 000	13 744 000.00	05/22/2015	10 转增 10 股派 2 元(含税), Bonus 10 Shs Div ¥ 2 for 10
300383	光环新网	163 740 000	32 748 000.00	05/22/2015	10 转增 15 股派 3 元(含税), Bonus 15 Shs Div ¥ 3 for 10
300408	三环集团	428 800 000	214 400 000.00	05/22/2015	10 转增 10 股派 5 元(含税), Bonus 10 Shs Div ¥ 5 for 10
300409	道氏技术	32 500 000	32 500 000.00	05/22/2015	10 转增 5 股派 5 元(含税), Bonus 5 Shs Div ¥ 5 for 10
300415	伊之密	0	50 400 000.00	05/22/2015	10 派 4.2 元(含税), Div ¥ 4.2 for 10

3. 红股与派息(续)

BONUS ISSUES / DIVIDENDS (Continued)

代码 Code	股票名称 Stock	红股息 Bonus	现金息 Dividend	除息日期 Ex-Date	分红方案 Particulars
002215	诺普信	211 147 794	70 382 598.00	05/25/2015	10 转增 3 股派 1 元(含税), Bonus 3 Shs Div ¥ 1 for 10
002305	南国置业	484 782 865	96 956 573.00	05/25/2015	10 送 4 股转增 1 股派 1 元(含税), Bonus 5 Shs Div ¥ 1 for 10
002390	信邦制药	750 681 798	30 027 271.92	05/25/2015	10 转增 15 股派 0.6 元(含税), Bonus 15 Shs Div ¥ 0.6 for 10
300016	北陆药业	0	18 667 788.48	05/25/2015	10 派 0.6 元(含税), Div ¥ 0.6 for 10
300053	欧比特	0	5 000 000.00	05/25/2015	10 派 0.25 元(含税), Div ¥ 0.25 for 10
300075	数字政通	190 157 455	19 015 745.50	05/25/2015	10 转增 10 股派 1 元(含税), Bonus 10 Shs Div ¥ 1 for 10
300092	科新机电	136 500 000	0.00	05/25/2015	10 转增 15 股, Bonus 15 Shs for 10
300170	汉得信息	274 532 878	0.00	05/25/2015	10 转增 5 股, Bonus 5 Shs for 10
300201	海伦哲	0	3 519 983.62	05/25/2015	10 派 0.1 元(含税), Div ¥ 0.1 for 10
300263	隆华节能	0	15 319 887.62	05/25/2015	10 派 0.4 元(含税), Div ¥ 0.4 for 10
300405	科隆精化	0	13 600 000.00	05/25/2015	10 派 2 元(含税), Div ¥ 2 for 10
000416	民生控股	0	26 593 574.70	05/26/2015	10 派 0.5 元(含税), Div ¥ 0.5 for 10
000650	仁和药业	247 668 015	29 720 161.83	05/26/2015	10 送 2.5 股派 0.3 元(含税), Bonus 2.5 Shs Div ¥ 0.3 for 10
000848	承德露露	250 913 520	100 365 408.00	05/26/2015	10 送 5 股派 2 元(含税), Bonus 5 Shs Div ¥ 2 for 10
000916	华北高速	0	87 200 000.00	05/26/2015	10 派 0.8 元(含税), Div ¥ 0.8 for 10
002171	精诚铜业	0	19 910 168.70	05/26/2015	10 派 0.5 元(含税), Div ¥ 0.5 for 10
002182	云海金属	0	28 800 000.00	05/26/2015	10 派 1 元(含税), Div ¥ 1 for 10
002194	武汉凡谷	0	55 588 000.00	05/26/2015	10 派 1 元(含税), Div ¥ 1 for 10
002261	拓维信息	0	22 135 538.25	05/26/2015	10 派 0.5 元(含税), Div ¥ 0.5 for 10
002278	神开股份	47 466 475	31 644 317.30	05/26/2015	10 转增 1.5 股派 1 元(含税), Bonus 1.5 Shs Div ¥ 1 for 10
002397	梦洁家纺	366 432 400	61 072 545.56	05/26/2015	10 转增 12 股派 2 元(含税), Bonus 12 Shs Div ¥ 2 for 10
002433	太安堂	0	18 893 082.00	05/26/2015	10 派 0.26 元(含税), Div ¥ 0.26 for 10
002450	康得新	476 192 473	111 429 477.85	05/26/2015	10 转增 5 股派 1.17 元(含税), Bonus 5 Shs Div ¥ 1.17 for 10
002531	天顺风能	411 500 000	41 150 000.00	05/26/2015	10 转增 10 股派 1 元(含税), Bonus 10 Shs Div ¥ 1 for 10
002550	千红制药	320 000 000	96 000 000.00	05/26/2015	10 转增 10 股派 3 元(含税), Bonus 10 Shs Div ¥ 3 for 10
002611	东方精工	217 722 000	10 886 100.00	05/26/2015	10 转增 6 股派 0.3 元(含税), Bonus 6 Shs Div ¥ 0.3 for 10
300026	红日药业	303 844 060	60 768 812.10	05/26/2015	10 转增 5 股派 1 元(含税), Bonus 5 Shs Div ¥ 1 for 10
300030	阳普医疗	0	8 880 000.00	05/26/2015	10 派 0.3 元(含税), Div ¥ 0.3 for 10
300045	华力创通	273 880 000	8 216 400.00	05/26/2015	10 转增 10 股派 0.3 元(含税), Bonus 10 Shs Div ¥ 0.3 for 10
300109	新开源	0	11 520 000.00	05/26/2015	10 派 1 元(含税), Div ¥ 1 for 10
300200	高盟新材	0	42 720 000.00	05/26/2015	10 派 2 元(含税), Div ¥ 2 for 10
300266	兴源环境	248 407 348	3 312 097.98	05/26/2015	10 转增 15 股派 0.2 元(含税), Bonus 15 Shs Div ¥ 0.2 for 10
300273	和佳股份	171 621 450	28 603 575.00	05/26/2015	10 转增 3 股派 0.5 元(含税), Bonus 3 Shs Div ¥ 0.5 for 10
300331	苏大维格	0	1 860 000.00	05/26/2015	10 派 0.2 元(含税), Div ¥ 0.2 for 10
300336	新文化	293 208 038	24 434 003.20	05/26/2015	10 转增 12 股派 1 元(含税), Bonus 12 Shs Div ¥ 1 for 10
300348	长亮科技	84 465 750	8 446 575.00	05/26/2015	10 转增 15 股派 1.5 元(含税), Bonus 15 Shs Div ¥ 1.5 for 10
000151	中成股份	0	118 392 000.00	05/27/2015	10 派 4 元(含税), Div ¥ 4 for 10
000728	国元证券	0	196 410 000.00	05/27/2015	10 派 1 元(含税), Div ¥ 1 for 10
002004	华邦颖泰	1 130 089 731	226 017 946.20	05/27/2015	10 转增 15 股派 3 元(含税), Bonus 15 Shs Div ¥ 3 for 10
002008	大族激光	0	211 194 988.80	05/27/2015	10 派 2 元(含税), Div ¥ 2 for 10
002055	得润电子	0	22 525 604.00	05/27/2015	10 派 0.5 元(含税), Div ¥ 0.5 for 10
002079	苏州固锝	0	14 559 429.74	05/27/2015	10 派 0.2 元(含税), Div ¥ 0.2 for 10
002342	巨力索具	0	5 760 000.00	05/27/2015	10 派 0.06 元(含税), Div ¥ 0.06 for 10
002372	伟星新材	133 543 800	267 087 600.00	05/27/2015	10 转增 3 股派 6 元(含税), Bonus 3 Shs Div ¥ 6 for 10
002573	国电清新	532 800 000	106 560 000.00	05/27/2015	10 转增 10 股派 2 元(含税), Bonus 10 Shs Div ¥ 2 for 10
002653	海思科	0	216 054 000.00	05/27/2015	10 派 2 元(含税), Div ¥ 2 for 10
002735	王子新材	0	6 560 000.00	05/27/2015	10 派 0.82 元(含税), Div ¥ 0.82 for 10
300096	易联众	0	2 150 000.00	05/27/2015	10 派 0.05 元(含税), Div ¥ 0.05 for 10
300114	中航电测	60 590 820	10 098 470.10	05/27/2015	10 转增 3 股派 0.5 元(含税), Bonus 3 Shs Div ¥ 0.5 for 10
300144	宋城演艺	0	83 653 530.00	05/27/2015	10 派 1.5 元(含税), Div ¥ 1.5 for 10
300224	正海磁材	239 998 028	35 999 995.87	05/27/2015	10 转增 9.1 股派 1.36 元(含税), Bonus 9.1 Shs Div ¥ 1.36 for 10
300228	富瑞特装	0	27 218 900.00	05/27/2015	10 派 2 元(含税), Div ¥ 2 for 10

3. 红股与派息(续)

BONUS ISSUES / DIVIDENDS (Continued)

代码 Code	股票名称 Stock	红股息 Bonus	现金息 Dividend	除息日期 Ex-Date	分红方案 Particulars
300246	宝莱特	0	7 304 400.00	05/27/2015	10 派 0.5 元(含税), Div ¥ 0.5 for 10
300259	新天科技	190 713 600	27 244 800.00	05/27/2015	10 转增 7 股派 1 元(含税), Bonus 7 Shs Div ¥ 1 for 10
300270	中威电子	148 800 000	6 200 000.00	05/27/2015	10 转增 12 股派 0.5 元(含税), Bonus 12 Shs Div ¥ 0.5 for 10
300289	利德曼	0	23 649 750.00	05/27/2015	10 派 1.5 元(含税), Div ¥ 1.5 for 10
300296	利亚德	325 853 222	32 585 322.20	05/27/2015	10 转增 10 股派 1 元(含税), Bonus 10 Shs Div ¥ 1 for 10
300364	中文在线	0	9 600 000.00	05/27/2015	10 派 0.8 元(含税), Div ¥ 0.8 for 10
300368	汇金股份	123 800 000	9 904 000.00	05/27/2015	10 转增 10 股派 0.8 元(含税), Bonus 10 Shs Div ¥ 0.8 for 10
300393	中来股份	0	23 898 000.00	05/27/2015	10 派 2 元(含税), Div ¥ 2 for 10
000032	深桑达A	0	11 643 216.00	05/28/2015	10 派 0.5 元(含税), Div ¥ 0.5 for 10
000099	中信海直	0	45 455 281.50	05/28/2015	10 派 0.75 元(含税), Div ¥ 0.75 for 10
000790	华神集团	46 180 861	11 545 215.39	05/28/2015	10 送 1.2 股派 0.3 元(含税), Bonus 1.2 Shs Div ¥ 0.3 for 10
000935	四川双马	0	38 172 016.65	05/28/2015	10 派 0.5 元(含税), Div ¥ 0.5 for 10
002187	广百股份	0	102 726 770.40	05/28/2015	10 派 3 元(含税), Div ¥ 3 for 10
002218	拓日新能	0	30 908 552.60	05/28/2015	10 派 0.5 元(含税), Div ¥ 0.5 for 10
002226	江南化工	398 285 496	179 228 473.20	05/28/2015	10 转增 10 股派 4.5 元(含税), Bonus 10 Shs Div ¥ 4.5 for 10
002293	罗莱家纺	421 089 300	280 726 200.00	05/28/2015	10 转增 15 股派 10 元(含税), Bonus 15 Shs Div ¥ 10 for 10
002353	杰瑞股份	0	191 976 897.20	05/28/2015	10 派 2 元(含税), Div ¥ 2 for 10
002398	建研集团	79 092 000	26 364 000.00	05/28/2015	10 转增 3 股派 1 元(含税), Bonus 3 Shs Div ¥ 1 for 10
002406	远东传动	280 500 000	56 100 000.00	05/28/2015	10 转增 10 股派 2 元(含税), Bonus 10 Shs Div ¥ 2 for 10
002557	洽洽食品	169 000 000	236 600 000.00	05/28/2015	10 转增 5 股派 7 元(含税), Bonus 5 Shs Div ¥ 7 for 10
002578	闽发铝业	257 700 000	34 360 000.00	05/28/2015	10 转增 15 股派 2 元(含税), Bonus 15 Shs Div ¥ 2 for 10
002607	亚夏汽车	82 368 000	0.00	05/28/2015	10 转增 3 股, Bonus 3 Shs for 10
002614	蒙发利	184 825 000	36 965 000.00	05/28/2015	10 转增 5 股派 1 元(含税), Bonus 5 Shs Div ¥ 1 for 10
300050	世纪鼎利	0	12 472 861.65	05/28/2015	10 派 0.5 元(含税), Div ¥ 0.5 for 10
300062	中能电气	0	15 420 700.00	05/28/2015	10 派 1 元(含税), Div ¥ 1 for 10
300097	智云股份	0	3 640 582.08	05/28/2015	10 派 0.3 元(含税), Div ¥ 0.3 for 10
300122	智飞生物	0	80 000 000.00	05/28/2015	10 派 1 元(含税), Div ¥ 1 for 10
300151	昌红科技	301 500 000	10 050 000.00	05/28/2015	10 转增 15 股派 0.5 元(含税), Bonus 15 Shs Div ¥ 0.5 for 10
300162	雷曼光电	201 000 000	13 400 000.00	05/28/2015	10 转增 15 股派 1 元(含税), Bonus 15 Shs Div ¥ 1 for 10
300206	理邦仪器	39 000 000	19 500 000.00	05/28/2015	10 转增 2 股派 1 元(含税), Bonus 2 Shs Div ¥ 1 for 10
300245	天玑科技	90 916 605	18 183 321.00	05/28/2015	10 转增 5 股派 1 元(含税), Bonus 5 Shs Div ¥ 1 for 10
300258	精锻科技	90 000 000	28 800 000.00	05/28/2015	10 转增 5 股派 1.6 元(含税), Bonus 5 Shs Div ¥ 1.6 for 10
300333	兆日科技	0	11 200 000.00	05/28/2015	10 派 1 元(含税), Div ¥ 1 for 10
300369	绿盟科技	214 790 823	30 070 715.22	05/28/2015	10 转增 15 股派 2.1 元(含税), Bonus 15 Shs Div ¥ 2.1 for 10
300373	扬杰科技	0	28 145 040.00	05/28/2015	10 派 1.68 元(含税), Div ¥ 1.68 for 10
300377	赢时胜	0	27 675 000.00	05/28/2015	10 派 2.5 元(含税), Div ¥ 2.5 for 10
300388	国祯环保	176 453 084	10 587 185.04	05/28/2015	10 转增 20 股派 1.2 元(含税), Bonus 20 Shs Div ¥ 1.2 for 10
300407	凯发电气	68 000 000	10 200 000.00	05/28/2015	10 转增 10 股派 1.5 元(含税), Bonus 10 Shs Div ¥ 1.5 for 10
300421	力星股份	0	24 640 000.00	05/28/2015	10 派 2.2 元(含税), Div ¥ 2.2 for 10
300432	富临精工	0	36 000 000.00	05/28/2015	10 派 3 元(含税), Div ¥ 3 for 10
000531	穗恒运A	0	150 718 220.40	05/29/2015	10 派 2.2 元(含税), Div ¥ 2.2 for 10
000888	峨眉山A	263 456 551	47 422 179.18	05/29/2015	10 转增 10 股派 1.8 元(含税), Bonus 10 Shs Div ¥ 1.8 for 10
000967	上风高科	0	18 399 992.46	05/29/2015	10 派 0.6 元(含税), Div ¥ 0.6 for 10
000979	中弘股份	1 728 865 443	31 695 866.47	05/29/2015	10 转增 6 股派 0.11 元(含税), Bonus 6 Shs Div ¥ 0.11 for 10
000987	广州友谊	0	179 479 053.50	05/29/2015	10 派 5 元(含税), Div ¥ 5 for 10
000990	诚志股份	0	11 630 509.32	05/29/2015	10 派 0.3 元(含税), Div ¥ 0.3 for 10
001696	宗申动力	0	34 350 807.60	05/29/2015	10 派 0.3 元(含税), Div ¥ 0.3 for 10
002032	苏泊尔	0	272 136 330.84	05/29/2015	10 派 4.3 元(含税), Div ¥ 4.3 for 10
002043	兔宝宝	0	14 527 493.40	05/29/2015	10 派 0.3 元(含税), Div ¥ 0.3 for 10
002084	海鸥卫浴	0	12 181 674.39	05/29/2015	10 派 0.3 元(含税), Div ¥ 0.3 for 10
002092	中泰化学	0	36 146 216.03	05/29/2015	10 派 0.26 元(含税), Div ¥ 0.26 for 10
002152	广电运通	0	538 010 860.20	05/29/2015	10 派 6 元(含税), Div ¥ 6 for 10

3. 红股与派息(续)

BONUS ISSUES / DIVIDENDS (Continued)

代码 Code	股票名称 Stock	红股息 Bonus	现金息 Dividend	除息日期 Ex-Date	分红方案 Particulars
002225	濮耐股份	0	44 454 320.55	05/29/2015	10 派 0.5 元(含税), Div ¥ 0.5 for 10
002350	北京科锐	0	32 742 000.00	05/29/2015	10 派 1.5 元(含税), Div ¥ 1.5 for 10
002391	长青股份	0	108 650 904.00	05/29/2015	10 派 3 元(含税), Div ¥ 3 for 10
002396	星网锐捷	175 530 000	35 106 000.00	05/29/2015	10 转增 5 股派 1 元(含税), Bonus 5 Shs Div ¥ 1 for 10
002419	天虹商场	0	266 235 422.22	05/29/2015	10 派 3.33 元(含税), Div ¥ 3.33 for 10
002539	新都化工	0	66 208 000.00	05/29/2015	10 派 2 元(含税), Div ¥ 2 for 10
002547	春兴精工	0	16 866 302.90	05/29/2015	10 派 0.5 元(含税), Div ¥ 0.5 for 10
002590	万安科技	206 281 400	16 502 512.00	05/29/2015	10 送 3 股转增 7 股派 0.8 元(含税), Bonus 10 Shs Div ¥ 0.8 for 10
002599	盛通股份	0	3 960 000.00	05/29/2015	10 派 0.3 元(含税), Div ¥ 0.3 for 10
002610	爱康科技	362 500 000	0.00	05/29/2015	10 转增 10 股, Bonus 10 Shs for 10
002639	雪人股份	0	3 200 000.00	05/29/2015	10 派 0.2 元(含税), Div ¥ 0.2 for 10
002641	永高股份	432 000 000	43 200 000.00	05/29/2015	10 送 3 股转增 7 股派 1 元(含税), Bonus 10 Shs Div ¥ 1 for 10
002667	鞍重股份	67 980 000	4 758 600.00	05/29/2015	10 转增 10 股派 0.7 元(含税), Bonus 10 Shs Div ¥ 0.7 for 10
002689	博林特	427 713 127	160 392 422.70	05/29/2015	10 转增 8 股派 3 元(含税), Bonus 8 Shs Div ¥ 3 for 10
002705	新宝股份	0	110 500 300.00	05/29/2015	10 派 2.5 元(含税), Div ¥ 2.5 for 10
002709	天赐材料	0	14 449 584.00	05/29/2015	10 派 1.2 元(含税), Div ¥ 1.2 for 10
002718	友邦吊顶	30 960 000	25 800 000.00	05/29/2015	10 转增 6 股派 5 元(含税), Bonus 6 Shs Div ¥ 5 for 10
002724	海洋王	0	68 400 000.00	05/29/2015	10 派 1.71 元(含税), Div ¥ 1.71 for 10
002732	燕塘乳业	0	31 470 000.00	05/29/2015	10 派 2 元(含税), Div ¥ 2 for 10
300100	双林股份	0	51 181 291.98	05/29/2015	10 派 1.3 元(含税), Div ¥ 1.3 for 10
300105	龙源技术	0	20 528 640.00	05/29/2015	10 派 0.4 元(含税), Div ¥ 0.4 for 10
300115	长盈精密	0	51 599 947.88	05/29/2015	10 派 0.93 元(含税), Div ¥ 0.93 for 10
300214	日科化学	0	20 250 000.00	05/29/2015	10 派 0.5 元(含税), Div ¥ 0.5 for 10
300295	三六五网	16 005 000	0.00	05/29/2015	10 转增 2 股, Bonus 2 Shs for 10
300297	蓝盾股份	264 732 282	2 206 102.35	05/29/2015	10 转增 12 股派 0.1 元(含税), Bonus 12 Shs Div ¥ 0.1 for 10
300435	中泰股份	0	10 880 000.00	05/29/2015	10 派 1.36 元(含税), Div ¥ 1.36 for 10
000558	莱茵置业	0	18 049 135.29	06/01/2015	10 派 0.21 元(含税), Div ¥ 0.21 for 10
002017	东信和平	57 798 456	14 449 614.00	06/01/2015	10 转增 2 股派 0.5 元(含税), Bonus 2 Shs Div ¥ 0.5 for 10
002062	宏润建设	0	78 750 000.00	06/01/2015	10 派 1 元(含税), Div ¥ 1 for 10
002064	华峰氨纶	838 400 000	41 920 000.00	06/01/2015	10 送 0.5 股转增 9.5 股派 0.5 元(含税), Bonus 10 Shs Div ¥ 0.5 for 10
002232	启明信息	0	817 096.91	06/01/2015	10 派 0.02 元(含税), Div ¥ 0.02 for 10
002263	大东南	85 380 004	0.00	06/01/2015	10 转增 1 股, Bonus 1 Shs for 10
002271	东方雨虹	416 326 636	83 265 327.20	06/01/2015	10 转增 10 股派 2 元(含税), Bonus 10 Shs Div ¥ 2 for 10
002281	光迅科技	0	104 944 792.00	06/01/2015	10 派 5 元(含税), Div ¥ 5 for 10
002288	超华科技	465 821 872	4 658 218.72	06/01/2015	10 转增 10 股派 0.1 元(含税), Bonus 10 Shs Div ¥ 0.1 for 10
002468	艾迪西	0	3 317 760.00	06/01/2015	10 派 0.1 元(含税), Div ¥ 0.1 for 10
002534	杭锅股份	0	60 078 000.00	06/01/2015	10 派 1.5 元(含税), Div ¥ 1.5 for 10
002663	普邦园林	965 557 678	39 909 717.38	06/01/2015	10 转增 14.9 股派 0.62 元(含税), Bonus 14.9 Shs Div ¥ 0.62 for 10
300084	海默科技	177 144 948	4 428 623.70	06/01/2015	10 转增 12 股派 0.3 元(含税), Bonus 12 Shs Div ¥ 0.3 for 10
300102	乾照光电	295 000 000	11 800 000.00	06/01/2015	10 转增 10 股派 0.4 元(含税), Bonus 10 Shs Div ¥ 0.4 for 10
300229	拓尔思	232 943 523	23 294 352.30	06/01/2015	10 转增 10 股派 1 元(含税), Bonus 10 Shs Div ¥ 1 for 10
300366	创意信息	57 150 000	4 286 250.00	06/01/2015	10 送 3 股转增 7 股派 0.75 元(含税), Bonus 10 Shs Div ¥ 0.75 for 10
000517	荣安地产	0	106 130 749.50	06/02/2015	10 派 1 元(含税), Div ¥ 1 for 10
000630	铜陵有色	1 912 128 737	95 606 436.85	06/02/2015	10 转增 10 股派 0.5 元(含税), Bonus 10 Shs Div ¥ 0.5 for 10
000697	炼石有色	0	11 193 600.98	06/02/2015	10 派 0.2 元(含税), Div ¥ 0.2 for 10
002275	桂林三金	0	354 120 000.00	06/02/2015	10 派 6 元(含税), Div ¥ 6 for 10
002292	奥飞动漫	631 940 162	50 555 212.96	06/02/2015	10 转增 10 股派 0.8 元(含税), Bonus 10 Shs Div ¥ 0.8 for 10
002312	三泰控股	331 297 341	44 172 978.80	06/02/2015	10 转增 7.5 股派 1 元(含税), Bonus 7.5 Shs Div ¥ 1 for 10
002322	理工监测	0	56 504 000.00	06/02/2015	10 派 2 元(含税), Div ¥ 2 for 10
002347	泰尔重工	0	6 740 258.43	06/02/2015	10 派 0.3 元(含税), Div ¥ 0.3 for 10
002351	漫步者	0	58 800 000.00	06/02/2015	10 派 2 元(含税), Div ¥ 2 for 10
002388	新亚制程	0	1 998 000.00	06/02/2015	10 派 0.1 元(含税), Div ¥ 0.1 for 10

3. 红股与派息(续)

BONUS ISSUES / DIVIDENDS (Continued)

代码 Code	股票名称 Stock	红股息 Bonus	现金息 Dividend	除息日期 Ex-Date	分红方案 Particulars
002428	云南铝业	0	19 593 600.00	06/02/2015	10 派 0.3 元(含税), Div ¥ 0.3 for 10
002532	新界泵业	0	16 063 500.00	06/02/2015	10 派 0.5 元(含税), Div ¥ 0.5 for 10
002583	海能达	0	13 962 346.62	06/02/2015	10 派 0.2 元(含税), Div ¥ 0.2 for 10
002584	西陇化工	0	8 000 000.00	06/02/2015	10 派 0.4 元(含税), Div ¥ 0.4 for 10
002592	八菱科技	0	26 507 219.99	06/02/2015	10 派 1.06 元(含税), Div ¥ 1.06 for 10
002749	国光股份	0	60 000 000.00	06/02/2015	10 派 8 元(含税), Div ¥ 8 for 10
300013	新宁物流	0	1 800 000.00	06/02/2015	10 派 0.1 元(含税), Div ¥ 0.1 for 10
300020	银江股份	332 692 194	27 724 349.50	06/02/2015	10 转增 12 股派 1 元(含税), Bonus 12 Shs Div ¥ 1 for 10
300120	经纬电材	0	10 294 999.85	06/02/2015	10 派 0.5 元(含税), Div ¥ 0.5 for 10
300257	开山股份	429 000 000	214 500 000.00	06/02/2015	10 转增 10 股派 5 元(含税), Bonus 10 Shs Div ¥ 5 for 10
300265	通光线缆	202 500 000	13 500 000.00	06/02/2015	10 转增 15 股派 1 元(含税), Bonus 15 Shs Div ¥ 1 for 10
300311	任子行	116 411 549	6 402 635.20	06/02/2015	10 转增 10 股派 0.55 元(含税), Bonus 10 Shs Div ¥ 0.55 for 10
300322	硕贝德	180 094 400	22 511 800.00	06/02/2015	10 转增 8 股派 1 元(含税), Bonus 8 Shs Div ¥ 1 for 10
300352	北信源	0	13 340 000.00	06/02/2015	10 派 0.5 元(含税), Div ¥ 0.5 for 10
300372	欣泰电气	85 778 608	9 435 646.99	06/02/2015	10 送 4 股转增 6 股派 1.1 元(含税), Bonus 10 Shs Div ¥ 1.1 for 10
300411	金盾股份	80 000 000	8 000 000.00	06/02/2015	10 转增 10 股派 1 元(含税), Bonus 10 Shs Div ¥ 1 for 10
000415	渤海租赁	1 774 303 476	177 430 347.60	06/03/2015	10 转增 10 股派 1 元(含税), Bonus 10 Shs Div ¥ 1 for 10
000686	东北证券	0	117 429 961.92	06/03/2015	10 派 0.6 元(含税), Div ¥ 0.6 for 10
000926	福星股份	0	71 235 565.00	06/03/2015	10 派 1 元(含税), Div ¥ 1 for 10
002044	江苏三友	53 820 000	17 940 000.00	06/03/2015	10 送 2.4 股派 0.8 元(含税), Bonus 2.4 Shs Div ¥ 0.8 for 10
002081	金螳螂	0	176 220 579.30	06/03/2015	10 派 1 元(含税), Div ¥ 1 for 10
002140	东华科技	0	40 143 108.06	06/03/2015	10 派 0.9 元(含税), Div ¥ 0.9 for 10
002179	中航光电	139 041 896	46 347 298.80	06/03/2015	10 转增 3 股派 1 元(含税), Bonus 3 Shs Div ¥ 1 for 10
002414	高德红外	0	12 000 000.00	06/03/2015	10 派 0.2 元(含税), Div ¥ 0.2 for 10
002549	凯美特气	162 000 000	0.00	06/03/2015	10 转增 4 股, Bonus 4 Shs for 10
300061	康耐特	93 388 560	3 424 247.20	06/03/2015	10 转增 6 股派 0.22 元(含税), Bonus 6 Shs Div ¥ 0.22 for 10
300136	信维通信	272 259 000	13 612 950.00	06/03/2015	10 转增 10 股派 0.5 元(含税), Bonus 10 Shs Div ¥ 0.5 for 10
300440	运达科技	0	29 120 000.00	06/03/2015	10 派 2.6 元(含税), Div ¥ 2.6 for 10
002051	中工国际	0	232 121 588.77	06/04/2015	10 派 3 元(含税), Div ¥ 3 for 10
002098	浔兴股份	155 000 000	17 050 000.00	06/04/2015	10 转增 10 股派 1.1 元(含税), Bonus 10 Shs Div ¥ 1.1 for 10
002181	粤传媒	435 396 815	21 769 840.77	06/04/2015	10 转增 6 股派 0.3 元(含税), Bonus 6 Shs Div ¥ 0.3 for 10
002189	利达光电	0	3 387 080.00	06/04/2015	10 派 0.17 元(含税), Div ¥ 0.17 for 10
002339	积成电子	0	22 733 760.00	06/04/2015	10 派 0.6 元(含税), Div ¥ 0.6 for 10
002375	亚厦股份	446 038 097	98 129 451.98	06/04/2015	10 转增 5 股派 1.1 元(含税), Bonus 5 Shs Div ¥ 1.1 for 10
002448	中原内配	352 861 383	47 048 184.40	06/04/2015	10 转增 15 股派 2 元(含税), Bonus 15 Shs Div ¥ 2 for 10
002574	明牌珠宝	0	52 800 000.00	06/04/2015	10 派 1 元(含税), Div ¥ 1 for 10
002629	仁智油服	137 316 000	5 492 640.00	06/04/2015	10 转增 5 股派 0.2 元(含税), Bonus 5 Shs Div ¥ 0.2 for 10
002670	华声股份	0	80 000 000.00	06/04/2015	10 派 4 元(含税), Div ¥ 4 for 10
002677	浙江美大	200 000 000	100 000 000.00	06/04/2015	10 转增 10 股派 5 元(含税), Bonus 10 Shs Div ¥ 5 for 10
002747	埃斯顿	0	12 000 000.00	06/04/2015	10 派 1 元(含税), Div ¥ 1 for 10
300015	爱尔眼科	327 383 000	98 216 341.20	06/04/2015	10 转增 5 股派 1.5 元(含税), Bonus 5 Shs Div ¥ 1.5 for 10
300161	华中数控	0	3 234 900.00	06/04/2015	10 派 0.2 元(含税), Div ¥ 0.2 for 10
300173	智慧松德	390 787 002	0.00	06/04/2015	10 转增 20 股, Bonus 20 Shs for 10
300205	天喻信息	0	21 502 800.00	06/04/2015	10 派 0.5 元(含税), Div ¥ 0.5 for 10
300230	永利带业	0	16 152 480.00	06/04/2015	10 派 1 元(含税), Div ¥ 1 for 10
300262	巴安水务	106 720 000	8 004 000.00	06/04/2015	10 送 1 股转增 3 股派 0.3 元(含税), Bonus 4 Shs Div ¥ 0.3 for 10
300323	华灿光电	225 000 000	0.00	06/04/2015	10 转增 5 股, Bonus 5 Shs for 10
000055	方大集团	0	12 628 761.51	06/05/2015	10 派 0.3 元(含税), Div ¥ 0.3 for 10
000410	沈阳机床	0	15 309 417.68	06/05/2015	10 派 0.2 元(含税), Div ¥ 0.2 for 10
000899	赣能股份	0	64 667 776.00	06/05/2015	10 派 1 元(含税), Div ¥ 1 for 10
000905	厦门港务	0	26 550 000.00	06/05/2015	10 派 0.5 元(含税), Div ¥ 0.5 for 10
000906	物产中拓	0	26 448 464.16	06/05/2015	10 派 0.8 元(含税), Div ¥ 0.8 for 10

3. 红股与派息(续)

BONUS ISSUES / DIVIDENDS (Continued)

代码 Code	股票名称 Stock	红股息 Bonus	现金息 Dividend	除息日期 Ex-Date	分红方案 Particulars
000930	中粮生化	0	19 288 222.30	06/05/2015	10 派 0.2 元(含税), Div ¥ 0.2 for 10
002007	华兰生物	0	348 782 880.00	06/05/2015	10 派 6 元(含税), Div ¥ 6 for 10
002036	汉麻产业	0	3 911 727.84	06/05/2015	10 派 0.15 元(含税), Div ¥ 0.15 for 10
002204	大连重工	0	20 279 385.34	06/05/2015	10 派 0.21 元(含税), Div ¥ 0.21 for 10
002460	赣锋锂业	0	35 650 055.00	06/05/2015	10 派 1 元(含税), Div ¥ 1 for 10
002511	中顺洁柔	81 120 000	4 056 000.00	06/05/2015	10 转增 2 股派 0.1 元(含税), Bonus 2 Shs Div ¥ 0.1 for 10
002542	中化岩土	519 000 000	25 950 000.00	06/05/2015	10 转增 10 股派 0.5 元(含税), Bonus 10 Shs Div ¥ 0.5 for 10
002562	兄弟科技	0	21 340 000.00	06/05/2015	10 派 1 元(含税), Div ¥ 1 for 10
002586	围海股份	364 063 300	36 406 330.00	06/05/2015	10 转增 10 股派 1 元(含税), Bonus 10 Shs Div ¥ 1 for 10
002604	龙力生物	189 009 600	9 450 480.00	06/05/2015	10 转增 6 股派 0.3 元(含税), Bonus 6 Shs Div ¥ 0.3 for 10
002668	奥马电器	0	46 298 000.00	06/05/2015	10 派 2.8 元(含税), Div ¥ 2.8 for 10
002671	龙泉股份	0	31 058 705.86	06/05/2015	10 派 0.7 元(含税), Div ¥ 0.7 for 10
200055	方大 B	0	12 752 707.10	06/05/2015	10 派 0.3 元(含税), Div HK \$ 0.38 for 10
300046	台基股份	0	56 832 000.00	06/05/2015	10 派 4 元(含税), Div ¥ 4 for 10
300410	正业科技	0	3 600 000.00	06/05/2015	10 派 0.6 元(含税), Div ¥ 0.6 for 10
000514	渝开发	0	16 875 419.30	06/08/2015	10 派 0.2 元(含税), Div ¥ 0.2 for 10
000593	大通燃气	0	5 598 804.04	06/08/2015	10 派 0.2 元(含税), Div ¥ 0.2 for 10
000988	华工科技	0	22 277 915.80	06/08/2015	10 派 0.25 元(含税), Div ¥ 0.25 for 10
000997	新大陆	416 269 332	0.00	06/08/2015	10 转增 8 股, Bonus 8 Shs for 10
002386	天原集团	191 908 516	0.00	06/08/2015	10 转增 4 股, Bonus 4 Shs for 10
002535	林州重机	0	10 684 696.88	06/08/2015	10 派 0.2 元(含税), Div ¥ 0.2 for 10
002640	百圆裤业	0	6 354 046.05	06/08/2015	10 派 0.3 元(含税), Div ¥ 0.3 for 10
002696	百洋股份	0	26 400 000.00	06/08/2015	10 派 1.5 元(含税), Div ¥ 1.5 for 10
300002	神州泰岳	663 920 112	159 340 959.15	06/08/2015	10 转增 5 股派 1.2 元(含税), Bonus 5 Shs Div ¥ 1.2 for 10
300042	朗科科技	0	13 360 000.00	06/08/2015	10 派 1 元(含税), Div ¥ 1 for 10
300148	天舟文化	70 391 918	12 318 585.69	06/08/2015	10 转增 2 股派 0.35 元(含税), Bonus 2 Shs Div ¥ 0.35 for 10
300182	捷成股份	0	75 472 312.27	06/08/2015	10 派 1.6 元(含税), Div ¥ 1.6 for 10
300236	上海新阳	68 947 200	0.00	06/08/2015	10 转增 6 股, Bonus 6 Shs for 10
300376	易事特	71 560 000	32 917 600.00	06/08/2015	10 转增 4 股派 1.84 元(含税), Bonus 4 Shs Div ¥ 1.84 for 10
300417	南华仪器	0	8 160 000.00	06/08/2015	10 派 2 元(含税), Div ¥ 2 for 10
300423	鲁亿通	0	8 800 000.00	06/08/2015	10 派 1 元(含税), Div ¥ 1 for 10
000011	深物业 A	0	116 242 246.78	06/09/2015	10 派 2.2 元(含税), Div ¥ 2.2 for 10
002009	天奇股份	0	16 050 541.10	06/09/2015	10 派 0.5 元(含税), Div ¥ 0.5 for 10
002108	沧州明珠	254 659 204	18 189 943.20	06/09/2015	10 送 2 股转增 5 股派 0.5 元(含税), Bonus 7 Shs Div ¥ 0.5 for 10
002184	海得控制	0	33 000 000.00	06/09/2015	10 派 1.5 元(含税), Div ¥ 1.5 for 10
002238	天威视讯	118 721 769	79 147 846.20	06/09/2015	10 转增 3 股派 2 元(含税), Bonus 3 Shs Div ¥ 2 for 10
002399	海普瑞	0	240 060 000.00	06/09/2015	10 派 3 元(含税), Div ¥ 3 for 10
002483	润邦股份	0	18 000 000.00	06/09/2015	10 派 0.5 元(含税), Div ¥ 0.5 for 10
002585	双星新材	165 537 148	16 553 714.82	06/09/2015	10 转增 3 股派 0.3 元(含税), Bonus 3 Shs Div ¥ 0.3 for 10
002626	金达威	288 000 000	86 400 000.00	06/09/2015	10 转增 10 股派 3 元(含税), Bonus 10 Shs Div ¥ 3 for 10
002650	加加食品	0	46 080 000.00	06/09/2015	10 派 1 元(含税), Div ¥ 1 for 10
002750	龙津药业	0	50 062 500.00	06/09/2015	10 派 7.5 元(含税), Div ¥ 7.5 for 10
200011	深物业 B	0	18 848 341.75	06/09/2015	10 派 2.2 元(含税), Div HK \$ 2.79 for 10
300003	乐普医疗	0	113 680 000.00	06/09/2015	10 派 1.4 元(含税), Div ¥ 1.4 for 10
300048	合康变频	0	16 907 240.00	06/09/2015	10 派 0.5 元(含税), Div ¥ 0.5 for 10
300058	蓝色光标	964 774 082	144 717 175.35	06/09/2015	10 转增 10 股派 1.5 元(含税), Bonus 10 Shs Div ¥ 1.5 for 10
300374	恒通科技	97 340 000	2 920 200.00	06/09/2015	10 转增 10 股派 0.3 元(含税), Bonus 10 Shs Div ¥ 0.3 for 10
000060	中金岭南	0	66 378 838.14	06/10/2015	10 派 0.3 元(含税), Div ¥ 0.3 for 10
000429	粤高速 A	0	90 836 774.80	06/10/2015	10 派 1 元(含税), Div ¥ 1 for 10
000521	美菱电器	0	36 052 512.30	06/10/2015	10 派 0.6 元(含税), Div ¥ 0.6 for 10
000793	华闻传媒	0	102 561 434.15	06/10/2015	10 派 0.5 元(含税), Div ¥ 0.5 for 10
000819	岳阳兴长	11 719 602	11 719 602.75	06/10/2015	10 送 0.5 股派 0.5 元(含税), Bonus 0.5 Shs Div ¥ 0.5 for 10

3. 红股与派息(续)

BONUS ISSUES / DIVIDENDS (Continued)

代码 Code	股票名称 Stock	红股息 Bonus	现金息 Dividend	除息日期 Ex-Date	分红方案 Particulars
000937	冀中能源	815 433 888	271 811 296.20	06/10/2015	10 转增 3 股派 1 元(含税), Bonus 3 Shs Div ¥ 1 for 10
000948	南天信息	0	4 932 120.92	06/10/2015	10 派 0.2 元(含税), Div ¥ 0.2 for 10
000951	中国重汽	0	125 827 650.00	06/10/2015	10 派 3 元(含税), Div ¥ 3 for 10
000998	隆平高科	0	49 805 000.00	06/10/2015	10 派 0.5 元(含税), Div ¥ 0.5 for 10
002041	登海种业	528 000 000	123 200 000.00	06/10/2015	10 送 14 股转增 1 股派 3.5 元(含税), Bonus 15 Shs Div ¥ 3.5 for 10
002058	威尔泰	0	2 868 966.64	06/10/2015	10 派 0.2 元(含税), Div ¥ 0.2 for 10
002060	粤水电	0	24 045 241.16	06/10/2015	10 派 0.4 元(含税), Div ¥ 0.4 for 10
002105	信隆实业	33 500 000	16 750 000.00	06/10/2015	10 转增 1 股派 0.5 元(含税), Bonus 1 Shs Div ¥ 0.5 for 10
002111	威海广泰	0	24 581 658.80	06/10/2015	10 派 0.8 元(含税), Div ¥ 0.8 for 10
002146	荣盛发展	1 906 815 582	381 363 116.60	06/10/2015	10 送 4.5 股转增 5.5 股派 2 元(含税), Bonus 10 Shs Div ¥ 2 for 10
002186	全聚德	0	62 309 718.91	06/10/2015	10 派 2.02 元(含税), Div ¥ 2.02 for 10
002328	新朋股份	0	27 000 000.00	06/10/2015	10 派 0.6 元(含税), Div ¥ 0.6 for 10
002429	兆驰股份	0	41 646 481.73	06/10/2015	10 派 0.26 元(含税), Div ¥ 0.26 for 10
002446	盛路通信	204 098 316	1 700 819.30	06/10/2015	10 转增 12 股派 0.1 元(含税), Bonus 12 Shs Div ¥ 0.1 for 10
002462	嘉事堂	0	28 800 000.00	06/10/2015	10 派 1.2 元(含税), Div ¥ 1.2 for 10
002541	鸿路钢构	0	18 760 000.00	06/10/2015	10 派 0.7 元(含税), Div ¥ 0.7 for 10
002545	东方铁塔	0	13 012 500.00	06/10/2015	10 派 0.5 元(含税), Div ¥ 0.5 for 10
002714	牧原股份	242 000 000	14 762 000.00	06/10/2015	10 转增 10 股派 0.61 元(含税), Bonus 10 Shs Div ¥ 0.61 for 10
200429	粤高速 B	0	44 123 850.00	06/10/2015	10 派 1 元(含税), Div HK \$ 1.27 for 10
200521	皖美菱 B	0	12 364 634.88	06/10/2015	10 派 0.6 元(含税), Div HK \$ 0.76 for 10
300071	华谊嘉信	304 575 396	15 228 769.80	06/10/2015	10 转增 8 股派 0.4 元(含税), Bonus 8 Shs Div ¥ 0.4 for 10
300076	GQY 视讯	0	16 960 000.00	06/10/2015	10 派 0.8 元(含税), Div ¥ 0.8 for 10
300159	新研股份	360 800 000	18 040 000.00	06/10/2015	10 转增 10 股派 0.5 元(含税), Bonus 10 Shs Div ¥ 0.5 for 10
300183	东软载波	222 724 000	66 817 200.00	06/10/2015	10 转增 10 股派 3 元(含税), Bonus 10 Shs Div ¥ 3 for 10
300212	易华录	0	32 160 000.00	06/10/2015	10 派 1 元(含税), Div ¥ 1 for 10
300321	同大股份	0	7 858 800.00	06/10/2015	10 派 1.77 元(含税), Div ¥ 1.77 for 10
300325	德威新材	0	12 800 000.00	06/10/2015	10 派 0.4 元(含税), Div ¥ 0.4 for 10
300329	海伦钢琴	0	4 555 320.00	06/10/2015	10 派 0.34 元(含税), Div ¥ 0.34 for 10
300429	强力新材	0	20 748 000.00	06/10/2015	10 派 2.6 元(含税), Div ¥ 2.6 for 10
300445	康斯特	0	6 022 080.00	06/10/2015	10 派 1.48 元(含税), Div ¥ 1.48 for 10
000418	小天鹅 A	0	198 653 351.40	06/11/2015	10 派 4.5 元(含税), Div ¥ 4.5 for 10
000551	创元科技	0	40 008 040.50	06/11/2015	10 派 1 元(含税), Div ¥ 1 for 10
000552	靖远煤电	0	34 304 565.75	06/11/2015	10 派 0.3 元(含税), Div ¥ 0.3 for 10
000555	神州信息	0	27 534 357.48	06/11/2015	10 派 0.6 元(含税), Div ¥ 0.6 for 10
000635	英力特	0	6 061 752.04	06/11/2015	10 派 0.2 元(含税), Div ¥ 0.2 for 10
000786	北新建材	706 990 796	300 471 088.30	06/11/2015	10 转增 10 股派 4.25 元(含税), Bonus 10 Shs Div ¥ 4.25 for 10
000801	四川九州	0	30 684 199.38	06/11/2015	10 派 0.6 元(含税), Div ¥ 0.6 for 10
000939	凯迪电力	0	141 496 320.00	06/11/2015	10 派 1.5 元(含税), Div ¥ 1.5 for 10
002042	华孚色纺	0	17 492 844.03	06/11/2015	10 派 0.21 元(含税), Div ¥ 0.21 for 10
002054	德美化工	96 879 108	38 751 643.56	06/11/2015	10 转增 3 股派 1.2 元(含税), Bonus 3 Shs Div ¥ 1.2 for 10
002068	黑猫股份	0	12 141 271.92	06/11/2015	10 派 0.2 元(含税), Div ¥ 0.2 for 10
002116	中国海诚	93 166 686	62 111 124.20	06/11/2015	10 送 3 股派 2 元(含税), Bonus 3 Shs Div ¥ 2 for 10
002426	胜利精密	0	98 554 906.40	06/11/2015	10 派 1 元(含税), Div ¥ 1 for 10
002543	万和电气	0	79 200 000.00	06/11/2015	10 派 1.8 元(含税), Div ¥ 1.8 for 10
002598	山东章鼓	0	31 200 000.00	06/11/2015	10 派 1 元(含税), Div ¥ 1 for 10
002691	石中装备	0	3 000 000.00	06/11/2015	10 派 0.15 元(含税), Div ¥ 0.15 for 10
002737	葵花药业	146 000 000	51 100 000.00	06/11/2015	10 转增 10 股派 3.5 元(含税), Bonus 10 Shs Div ¥ 3.5 for 10
200418	小天鹅 B	0	108 722 335.47	06/11/2015	10 派 4.5 元(含税), Div HK \$ 5.69 for 10
300028	金亚科技	79 893 000	23 967 900.00	06/11/2015	10 转增 3 股派 0.9 元(含税), Bonus 3 Shs Div ¥ 0.9 for 10
300101	振芯科技	0	13 900 000.00	06/11/2015	10 派 0.5 元(含税), Div ¥ 0.5 for 10
300168	万达信息	500 814 121	50 081 412.10	06/11/2015	10 转增 10 股派 1 元(含税), Bonus 10 Shs Div ¥ 1 for 10
300225	金力泰	209 040 000	39 195 000.00	06/11/2015	10 转增 8 股派 1.5 元(含税), Bonus 8 Shs Div ¥ 1.5 for 10

3. 红股与派息(续)

BONUS ISSUES / DIVIDENDS (Continued)

代码 Code	股票名称 Stock	红股息 Bonus	现金息 Dividend	除息日期 Ex-Date	分红方案 Particulars
300250	初灵信息	0	4 850 747.10	06/11/2015	10 派 0.5 元(含税), Div ¥ 0.5 for 10
300290	荣科科技	0	12 240 000.00	06/11/2015	10 派 0.9 元(含税), Div ¥ 0.9 for 10
300320	海达股份	160 008 000	16 667 500.00	06/11/2015	10 转增 12 股派 1.25 元(含税), Bonus 12 Shs Div ¥ 1.25 for 10
300346	南大光电	60 324 000	20 108 000.00	06/11/2015	10 转增 6 股派 2 元(含税), Bonus 6 Shs Div ¥ 2 for 10
000043	中航地产	0	66 696 141.60	06/12/2015	10 派 1 元(含税), Div ¥ 1 for 10
000528	柳 工	0	168 786 320.40	06/12/2015	10 派 1.5 元(含税), Div ¥ 1.5 for 10
000541	佛山照明	226 001 623	165 734 523.90	06/12/2015	10 转增 3 股派 2.2 元(含税), Bonus 3 Shs Div ¥ 2.2 for 10
000759	中百集团	0	54 481 720.00	06/12/2015	10 派 0.8 元(含税), Div ¥ 0.8 for 10
000826	桑德环境	0	84 624 139.80	06/12/2015	10 派 1 元(含税), Div ¥ 1 for 10
000978	桂林旅游	0	16 204 500.00	06/12/2015	10 派 0.45 元(含税), Div ¥ 0.45 for 10
002048	宁波华翔	0	53 004 715.00	06/12/2015	10 派 1 元(含税), Div ¥ 1 for 10
002053	云南盐化	0	18 585 110.30	06/12/2015	10 派 1 元(含税), Div ¥ 1 for 10
002128	露天煤业	0	163 437 847.30	06/12/2015	10 派 1 元(含税), Div ¥ 1 for 10
002180	艾 派 克	0	42 273 661.80	06/12/2015	10 派 1 元(含税), Div ¥ 1 for 10
002205	国统股份	0	20 907 363.24	06/12/2015	10 派 1.8 元(含税), Div ¥ 1.8 for 10
002241	歌尔声学	0	152 643 011.90	06/12/2015	10 派 1 元(含税), Div ¥ 1 for 10
002315	焦点科技	0	94 000 000.00	06/12/2015	10 派 8 元(含税), Div ¥ 8 for 10
002408	齐翔腾达	112 132 279	28 033 846.29	06/12/2015	10 送 1.7 股派 0.43 元(含税), Bonus 1.7 Shs Div ¥ 0.43 for 10
002411	九 九 久	0	17 415 000.00	06/12/2015	10 派 0.5 元(含税), Div ¥ 0.5 for 10
002527	新 时 达	196 590 196	66 840 666.81	06/12/2015	10 转增 5 股派 1.7 元(含税), Bonus 5 Shs Div ¥ 1.7 for 10
002560	通达股份	0	20 970 467.55	06/12/2015	10 派 1.5 元(含税), Div ¥ 1.5 for 10
002659	中泰桥梁	0	1 244 000.00	06/12/2015	10 派 0.04 元(含税), Div ¥ 0.04 for 10
002673	西部证券	1 397 784 810	209 667 721.50	06/12/2015	10 送 5 股转增 5 股派 1.5 元(含税), Bonus 10 Shs Div ¥ 1.5 for 10
200541	粤照明 B	67 567 500	62 792 730.00	06/12/2015	10 转增 3 股派 2.2 元(含税), Bonus 3 Shs Div HK \$ 2.79 for 10
300125	易 世 达	0	4 720 000.00	06/12/2015	10 派 0.4 元(含税), Div ¥ 0.4 for 10
300154	瑞凌股份	0	67 050 000.00	06/12/2015	10 派 3 元(含税), Div ¥ 3 for 10
300164	通源石油	0	4 050 951.17	06/12/2015	10 派 0.1 元(含税), Div ¥ 0.1 for 10
300185	通裕重工	0	63 000 000.00	06/12/2015	10 派 0.7 元(含税), Div ¥ 0.7 for 10
300240	飞 力 达	81 235 500	16 247 100.00	06/12/2015	10 转增 5 股派 1 元(含税), Bonus 5 Shs Div ¥ 1 for 10
300285	国瓷材料	127 238 000	12 723 800.00	06/12/2015	10 转增 10 股派 1 元(含税), Bonus 10 Shs Div ¥ 1 for 10
300337	银邦股份	0	16 812 000.00	06/12/2015	10 派 0.45 元(含税), Div ¥ 0.45 for 10
300343	联创节能	0	4 000 000.00	06/12/2015	10 派 0.5 元(含税), Div ¥ 0.5 for 10
000564	西安民生	0	14 199 355.02	06/15/2015	10 派 0.3 元(含税), Div ¥ 0.3 for 10
000619	海螺型材	0	36 000 000.00	06/15/2015	10 派 1 元(含税), Div ¥ 1 for 10
002031	巨轮股份	169 184 282	28 197 380.40	06/15/2015	10 转增 3 股派 0.5 元(含税), Bonus 3 Shs Div ¥ 0.5 for 10
002106	莱宝高科	0	14 116 323.20	06/15/2015	10 派 0.2 元(含税), Div ¥ 0.2 for 10
002231	奥维通信	0	3 568 000.00	06/15/2015	10 派 0.1 元(含税), Div ¥ 0.1 for 10
002358	森源电气	397 797 744	91 493 481.12	06/15/2015	10 转增 10 股派 2.3 元(含税), Bonus 10 Shs Div ¥ 2.3 for 10
002363	隆基机械	0	14 940 000.00	06/15/2015	10 派 0.5 元(含税), Div ¥ 0.5 for 10
002453	天马精化	0	11 426 000.00	06/15/2015	10 派 0.2 元(含税), Div ¥ 0.2 for 10
002628	成都路桥	0	36 870 810.75	06/15/2015	10 派 0.5 元(含税), Div ¥ 0.5 for 10
002662	京威股份	0	225 000 000.00	06/15/2015	10 派 3 元(含税), Div ¥ 3 for 10
002681	奋达科技	274 496 800	51 468 150.00	06/15/2015	10 转增 8 股派 1.5 元(含税), Bonus 8 Shs Div ¥ 1.5 for 10
300041	回天新材	0	30 411 885.60	06/15/2015	10 派 1.8 元(含税), Div ¥ 1.8 for 10
300080	新大新材	0	5 028 040.21	06/15/2015	10 派 0.1 元(含税), Div ¥ 0.1 for 10
300113	顺网科技	0	29 039 996.66	06/15/2015	10 派 1 元(含税), Div ¥ 1 for 10
300130	新 国 都	114 300 000	5 715 000.00	06/15/2015	10 转增 10 股派 0.5 元(含税), Bonus 10 Shs Div ¥ 0.5 for 10
300254	仟源医药	26 760 000	13 380 000.00	06/15/2015	10 转增 2 股派 1 元(含税), Bonus 2 Shs Div ¥ 1 for 10
000719	大地传媒	0	118 061 971.05	06/16/2015	10 派 1.5 元(含税), Div ¥ 1.5 for 10
000768	中航飞机	0	265 383 450.90	06/16/2015	10 派 1 元(含税), Div ¥ 1 for 10
000816	智慧农业	0	14 188 033.18	06/16/2015	10 派 0.1 元(含税), Div ¥ 0.1 for 10
000861	海印股份	0	41 444 844.35	06/16/2015	10 派 0.35 元(含税), Div ¥ 0.35 for 10

3. 红股与派息(续)

BONUS ISSUES / DIVIDENDS (Continued)

代码 Code	股票名称 Stock	红股息 Bonus	现金息 Dividend	除息日期 Ex-Date	分红方案 Particulars
002013	中航机电	214 885 894	42 977 178.84	06/16/2015	10 转增 3 股派 0.6 元(含税), Bonus 3 Shs Div ¥ 0.6 for 10
002039	黔源电力	0	122 159 464.80	06/16/2015	10 派 4 元(含税), Div ¥ 4 for 10
002224	三力士	0	65 466 969.80	06/16/2015	10 派 1 元(含税), Div ¥ 1 for 10
002251	步步高	70 816 861	141 633 722.60	06/16/2015	10 送 1 股派 2 元(含税), Bonus 1 Shs Div ¥ 2 for 10
002368	太极股份	138 532 409	60 954 259.96	06/16/2015	10 转增 5 股派 2.2 元(含税), Bonus 5 Shs Div ¥ 2.2 for 10
002430	杭氧股份	0	16 635 520.00	06/16/2015	10 派 0.2 元(含税), Div ¥ 0.2 for 10
002438	江苏神通	0	10 400 000.00	06/16/2015	10 派 0.5 元(含税), Div ¥ 0.5 for 10
002493	荣盛石化	0	55 600 000.00	06/16/2015	10 派 0.5 元(含税), Div ¥ 0.5 for 10
002498	汉缆股份	0	107 316 000.00	06/16/2015	10 派 1 元(含税), Div ¥ 1 for 10
002596	海南瑞泽	0	5 361 560.92	06/16/2015	10 派 0.2 元(含税), Div ¥ 0.2 for 10
002623	亚玛顿	0	4 800 000.00	06/16/2015	10 派 0.3 元(含税), Div ¥ 0.3 for 10
002730	电光科技	0	19 360 440.00	06/16/2015	10 派 1.32 元(含税), Div ¥ 1.32 for 10
300079	数码视讯	0	13 776 629.72	06/16/2015	10 派 0.2 元(含税), Div ¥ 0.2 for 10
300090	盛运环保	0	26 474 726.75	06/16/2015	10 派 0.5 元(含税), Div ¥ 0.5 for 10
300215	电科院	0	21 600 000.00	06/16/2015	10 派 0.3 元(含税), Div ¥ 0.3 for 10
300217	东方电热	0	19 773 600.00	06/16/2015	10 派 0.5 元(含税), Div ¥ 0.5 for 10
300235	方直科技	0	15 840 000.00	06/16/2015	10 派 1 元(含税), Div ¥ 1 for 10
300251	光线传媒	338 493 280	112 831 093.60	06/16/2015	10 转增 3 股派 1 元(含税), Bonus 3 Shs Div ¥ 1 for 10
300264	佳创视讯	0	18 360 000.00	06/16/2015	10 派 0.8 元(含税), Div ¥ 0.8 for 10
300300	汉鼎股份	191 400 000	19 140 000.00	06/16/2015	10 转增 10 股派 1 元(含税), Bonus 10 Shs Div ¥ 1 for 10
300387	富邦股份	0	9 148 500.00	06/16/2015	10 派 1.5 元(含税), Div ¥ 1.5 for 10
000014	沙河股份	0	3 832 398.55	06/17/2015	10 派 0.19 元(含税), Div ¥ 0.19 for 10
000425	徐工机械	0	141 685 754.04	06/17/2015	10 派 0.6 元(含税), Div ¥ 0.6 for 10
000532	力合股份	0	10 341 250.20	06/17/2015	10 派 0.3 元(含税), Div ¥ 0.3 for 10
000623	吉林敖东	0	178 887 686.60	06/17/2015	10 派 2 元(含税), Div ¥ 2 for 10
000713	丰乐种业	0	8 966 279.04	06/17/2015	10 派 0.3 元(含税), Div ¥ 0.3 for 10
000812	陕西金叶	0	8 947 513.02	06/17/2015	10 派 0.2 元(含税), Div ¥ 0.2 for 10
000883	湖北能源	0	288 832 482.61	06/17/2015	10 派 0.54 元(含税), Div ¥ 0.54 for 10
000936	华西股份	0	14 960 257.74	06/17/2015	10 派 0.2 元(含税), Div ¥ 0.2 for 10
000957	中通客车	0	26 235 544.39	06/17/2015	10 派 1.1 元(含税), Div ¥ 1.1 for 10
002030	达安基因	109 836 435	27 459 108.80	06/17/2015	10 送 2 股派 0.5 元(含税), Bonus 2 Shs Div ¥ 0.5 for 10
002049	同方国芯	0	60 681 796.80	06/17/2015	10 派 1 元(含税), Div ¥ 1 for 10
002065	东华软件	0	229 118 219.25	06/17/2015	10 派 1.5 元(含税), Div ¥ 1.5 for 10
002185	华天科技	0	41 822 080.38	06/17/2015	10 派 0.6 元(含税), Div ¥ 0.6 for 10
002203	海亮股份	0	123 842 930.08	06/17/2015	10 派 0.8 元(含税), Div ¥ 0.8 for 10
002217	合力泰	0	15 097 992.00	06/17/2015	10 派 0.14 元(含税), Div ¥ 0.14 for 10
002242	九阳股份	0	460 653 000.00	06/17/2015	10 派 6 元(含税), Div ¥ 6 for 10
002277	友阿股份	0	56 612 260.00	06/17/2015	10 派 1 元(含税), Div ¥ 1 for 10
002287	奇正藏药	0	157 934 000.00	06/17/2015	10 派 3.89 元(含税), Div ¥ 3.89 for 10
002370	亚太药业	0	20 400 000.00	06/17/2015	10 派 1 元(含税), Div ¥ 1 for 10
002444	巨星科技	0	202 800 000.00	06/17/2015	10 派 2 元(含税), Div ¥ 2 for 10
002454	松芝股份	0	121 680 000.00	06/17/2015	10 派 3 元(含税), Div ¥ 3 for 10
002554	惠博普	0	25 781 250.00	06/17/2015	10 派 0.5 元(含税), Div ¥ 0.5 for 10
002587	奥拓电子	153 773 919	32 951 554.20	06/17/2015	10 转增 7 股派 1.5 元(含税), Bonus 7 Shs Div ¥ 1.5 for 10
002676	顺威股份	0	14 400 000.00	06/17/2015	10 派 0.9 元(含税), Div ¥ 0.9 for 10
002680	黄海机械	56 000 000	4 800 000.00	06/17/2015	10 转增 7 股派 0.6 元(含税), Bonus 7 Shs Div ¥ 0.6 for 10
200152	山航 B	0	35 434 000.00	06/17/2015	10 派 2 元(含税), Div HK \$ 2.53 for 10
300038	梅泰诺	0	5 625 523.91	06/17/2015	10 派 0.35 元(含税), Div ¥ 0.35 for 10
300051	三五互联	0	4 815 000.00	06/17/2015	10 派 0.15 元(含税), Div ¥ 0.15 for 10
300187	永清环保	0	11 379 312.00	06/17/2015	10 派 0.57 元(含税), Div ¥ 0.57 for 10
000021	深科技	0	73 562 968.15	06/18/2015	10 派 0.5 元(含税), Div ¥ 0.5 for 10
000421	南京中北	0	45 811 754.72	06/18/2015	10 派 0.8 元(含税), Div ¥ 0.8 for 10

3. 红股与派息(续)

BONUS ISSUES / DIVIDENDS (Continued)

代码 Code	股票名称 Stock	红股息 Bonus	现金息 Dividend	除息日期 Ex-Date	分红方案 Particulars
000671	阳光城	0	206 986 805.44	06/18/2015	10 派 1.6 元(含税), Div ¥ 1.6 for 10
000726	鲁泰 A	0	280 941 700.00	06/18/2015	10 派 5 元(含税), Div ¥ 5 for 10
000760	斯太尔	220 527 036	0.00	06/18/2015	10 转增 4 股, Bonus 4 Shs for 10
000783	长江证券	0	711 370 151.70	06/18/2015	10 派 1.5 元(含税), Div ¥ 1.5 for 10
000909	数源科技	0	29 400 000.00	06/18/2015	10 派 1 元(含税), Div ¥ 1 for 10
000970	中科三环	0	90 542 000.00	06/18/2015	10 派 0.85 元(含税), Div ¥ 0.85 for 10
002001	新和成	0	381 121 650.00	06/18/2015	10 派 3.5 元(含税), Div ¥ 3.5 for 10
002035	华帝股份	0	143 544 520.80	06/18/2015	10 派 4 元(含税), Div ¥ 4 for 10
002056	横店东磁	0	115 052 000.00	06/18/2015	10 派 2.8 元(含税), Div ¥ 2.8 for 10
002126	银轮股份	0	18 027 000.00	06/18/2015	10 派 0.5 元(含税), Div ¥ 0.5 for 10
002209	达意隆	0	1 952 440.50	06/18/2015	10 派 0.1 元(含税), Div ¥ 0.1 for 10
002304	洋河股份	430 568 000	2 152 840 000.00	06/18/2015	10 转增 4 股派 20 元(含税), Bonus 4 Shs Div ¥ 20 for 10
002309	中利科技	0	56 829 230.80	06/18/2015	10 派 1 元(含税), Div ¥ 1 for 10
002521	齐峰新材	0	148 405 745.70	06/18/2015	10 派 3 元(含税), Div ¥ 3 for 10
002602	世纪华通	513 546 020	51 354 602.00	06/18/2015	10 转增 10 股派 1 元(含税), Bonus 10 Shs Div ¥ 1 for 10
002624	完美环球	0	19 508 279.84	06/18/2015	10 派 0.4 元(含税), Div ¥ 0.4 for 10
200726	鲁泰 B	0	249 728 627.12	06/18/2015	10 派 5 元(含税), Div HK \$ 6.34 for 10
200771	杭汽轮 B	0	34 794 152.64	06/18/2015	10 派 1 元(含税), Div HK \$ 1.27 for 10
300001	特锐德	480 960 000	40 080 000.00	06/18/2015	10 转增 12 股派 1 元(含税), Bonus 12 Shs Div ¥ 1 for 10
300024	机器人	0	32 742 600.00	06/18/2015	10 派 0.5 元(含税), Div ¥ 0.5 for 10
300174	元力股份	0	6 800 000.00	06/18/2015	10 派 0.5 元(含税), Div ¥ 0.5 for 10
300186	大华农	0	160 466 432.36	06/18/2015	10 派 2.98 元(含税), Div ¥ 2.98 for 10
300381	溢多利	0	20 508 116.40	06/18/2015	10 派 2 元(含税), Div ¥ 2 for 10
000006	深振业 A	0	159 299 415.43	06/19/2015	10 派 1.18 元(含税), Div ¥ 1.18 for 10
000088	盐田港	0	100 994 400.00	06/19/2015	10 派 0.52 元(含税), Div ¥ 0.52 for 10
000560	昆百大 A	0	14 096 161.20	06/19/2015	10 派 0.3 元(含税), Div ¥ 0.3 for 10
000600	建投能源	0	447 906 594.00	06/19/2015	10 派 2.5 元(含税), Div ¥ 2.5 for 10
000707	双环科技	0	4 641 457.65	06/19/2015	10 派 0.1 元(含税), Div ¥ 0.1 for 10
000708	大冶特钢	0	89 881 696.00	06/19/2015	10 派 2 元(含税), Div ¥ 2 for 10
000858	五粮液	0	2 277 580 032.00	06/19/2015	10 派 6 元(含税), Div ¥ 6 for 10
000877	天山股份	0	76 568 809.53	06/19/2015	10 派 0.87 元(含税), Div ¥ 0.87 for 10
002095	生意宝	42 120 000	10 530 000.00	06/19/2015	10 送 1 股转增 1 股派 0.5 元(含税), Bonus 2 Shs Div ¥ 0.5 for 10
002101	广东鸿图	0	19 170 000.00	06/19/2015	10 派 1 元(含税), Div ¥ 1 for 10
002104	恒宝股份	0	71 320 000.00	06/19/2015	10 派 1 元(含税), Div ¥ 1 for 10
002122	天马股份	0	23 760 000.00	06/19/2015	10 派 0.2 元(含税), Div ¥ 0.2 for 10
002197	证通电子	160 768 647	16 076 864.70	06/19/2015	10 转增 6 股派 0.6 元(含税), Bonus 6 Shs Div ¥ 0.6 for 10
002246	北化股份	0	12 410 596.08	06/19/2015	10 派 0.3 元(含税), Div ¥ 0.3 for 10
002319	乐通股份	0	2 000 000.00	06/19/2015	10 派 0.1 元(含税), Div ¥ 0.1 for 10
002355	兴民钢圈	0	5 137 000.50	06/19/2015	10 派 0.1 元(含税), Div ¥ 0.1 for 10
002440	闰土股份	0	421 850 000.00	06/19/2015	10 派 5.5 元(含税), Div ¥ 5.5 for 10
002475	立讯精密	415 965 943	66 554 550.96	06/19/2015	10 转增 5 股派 0.8 元(含税), Bonus 5 Shs Div ¥ 0.8 for 10
002528	英飞拓	232 208 540	46 441 708.00	06/19/2015	10 转增 5 股派 1 元(含税), Bonus 5 Shs Div ¥ 1 for 10
002642	荣之联	0	39 962 892.50	06/19/2015	10 派 1 元(含税), Div ¥ 1 for 10
002679	福建金森	0	12 481 200.00	06/19/2015	10 派 0.9 元(含税), Div ¥ 0.9 for 10
002722	金轮股份	0	8 046 000.00	06/19/2015	10 派 0.6 元(含税), Div ¥ 0.6 for 10
002738	中矿资源	0	18 000 000.00	06/19/2015	10 派 1.5 元(含税), Div ¥ 1.5 for 10
300091	金通灵	0	2 090 000.00	06/19/2015	10 派 0.1 元(含税), Div ¥ 0.1 for 10
300126	锐奇股份	0	7 682 700.00	06/19/2015	10 派 0.25 元(含税), Div ¥ 0.25 for 10
300171	东富龙	317 417 830	158 708 915.00	06/19/2015	10 转增 10 股派 5 元(含税), Bonus 10 Shs Div ¥ 5 for 10
300192	科斯伍德	0	4 851 000.00	06/19/2015	10 派 0.2 元(含税), Div ¥ 0.2 for 10
300309	吉艾科技	217 274 000	23 682 866.00	06/19/2015	10 转增 10 股派 1.09 元(含税), Bonus 10 Shs Div ¥ 1.09 for 10
300334	津膜科技	0	10 440 000.00	06/19/2015	10 派 0.4 元(含税), Div ¥ 0.4 for 10

3. 红股与派息(续)

BONUS ISSUES / DIVIDENDS (Continued)

代码 Code	股票名称 Stock	红股息 Bonus	现金息 Dividend	除息日期 Ex-Date	分红方案 Particulars
300382	斯莱克	63 884 385	79 855 482.00	06/19/2015	10 转增 12 股派 15 元(含税), Bonus 12 Shs Div ¥ 15 for 10
300399	京天利	0	7 472 000.00	06/19/2015	10 派 0.93 元(含税), Div ¥ 0.93 for 10
000792	盐湖股份	0	136 783 791.46	06/23/2015	10 派 0.86 元(含税), Div ¥ 0.86 for 10
002002	鸿达兴业	0	176 040 331.72	06/23/2015	10 派 2.04 元(含税), Div ¥ 2.04 for 10
002029	七匹狼	0	75 567 000.00	06/23/2015	10 派 1 元(含税), Div ¥ 1 for 10
002320	海峡股份	0	7 665 840.00	06/23/2015	10 派 0.18 元(含税), Div ¥ 0.18 for 10
002424	贵州百灵	0	94 080 000.00	06/23/2015	10 派 2 元(含税), Div ¥ 2 for 10
002502	骐威股份	0	13 951 479.56	06/23/2015	10 派 0.4 元(含税), Div ¥ 0.4 for 10
002739	万达院线	0	448 000 000.00	06/23/2015	10 派 8 元(含税), Div ¥ 8 for 10
300034	钢研高纳	0	50 877 144.21	06/23/2015	10 派 1.59 元(含税), Div ¥ 1.59 for 10
300077	国民技术	0	4 080 000.00	06/23/2015	10 派 0.15 元(含税), Div ¥ 0.15 for 10
000729	燕京啤酒	0	225 483 147.28	06/24/2015	10 派 0.8 元(含税), Div ¥ 0.8 for 10
002110	三钢闽光	0	5 347 000.00	06/24/2015	10 派 0.1 元(含税), Div ¥ 0.1 for 10
002167	东方锆业	206 982 000	0.00	06/24/2015	10 转增 5 股, Bonus 5 Shs for 10
002175	广陆数测	86 462 189	0.00	06/24/2015	10 转增 6 股, Bonus 6 Shs for 10
002286	保龄宝	0	11 077 680.00	06/24/2015	10 派 0.3 元(含税), Div ¥ 0.3 for 10
002392	北京利尔	599 279 717	29 963 985.85	06/24/2015	10 转增 10 股派 0.5 元(含税), Bonus 10 Shs Div ¥ 0.5 for 10
002609	捷顺科技	300 520 810	15 026 040.55	06/24/2015	10 送 2 股转增 8 股派 0.5 元(含税), Bonus 10 Shs Div ¥ 0.5 for 10
002627	宜昌交运	0	26 700 000.00	06/24/2015	10 派 2 元(含税), Div ¥ 2 for 10
002644	佛慈制药	0	3 268 204.80	06/24/2015	10 派 0.16 元(含税), Div ¥ 0.16 for 10
002731	萃华珠宝	0	9 040 800.00	06/24/2015	10 派 0.6 元(含税), Div ¥ 0.6 for 10
200512	闽灿坤B	0	35 244 812.28	06/24/2015	10 派 1.5 元(含税), Div HK \$ 1.9 for 10
300007	汉威电子	0	7 325 570.15	06/24/2015	10 派 0.5 元(含税), Div ¥ 0.5 for 10
300070	碧水源	0	144 309 679.55	06/24/2015	10 派 1.33 元(含税), Div ¥ 1.33 for 10
300112	万讯自控	0	6 927 543.00	06/24/2015	10 派 0.28 元(含税), Div ¥ 0.28 for 10
300327	中颖电子	15 488 000	23 232 000.00	06/24/2015	10 转增 1 股派 1.5 元(含税), Bonus 1 Shs Div ¥ 1.5 for 10
000027	深圳能源	1 321 497 199	528 598 879.60	06/25/2015	10 送 5 股派 2 元(含税), Bonus 5 Shs Div ¥ 2 for 10
000046	泛海控股	0	683 596 765.20	06/25/2015	10 派 1.5 元(含税), Div ¥ 1.5 for 10
000417	合肥百货	0	140 379 156.00	06/25/2015	10 派 1.8 元(含税), Div ¥ 1.8 for 10
000530	大冷股份	0	36 774 746.25	06/25/2015	10 派 1.5 元(含税), Div ¥ 1.5 for 10
000563	陕国投A	0	36 440 020.62	06/25/2015	10 派 0.3 元(含税), Div ¥ 0.3 for 10
000570	苏常柴A	0	8 227 486.52	06/25/2015	10 派 0.2 元(含税), Div ¥ 0.2 for 10
000823	超声电子	0	53 696 600.00	06/25/2015	10 派 1 元(含税), Div ¥ 1 for 10
000985	大庆华科	0	7 778 370.00	06/25/2015	10 派 0.6 元(含税), Div ¥ 0.6 for 10
002025	航天电器	99 000 000	66 000 000.00	06/25/2015	10 送 3 股派 2 元(含税), Bonus 3 Shs Div ¥ 2 for 10
002096	南岭民爆	0	44 554 440.00	06/25/2015	10 派 1.2 元(含税), Div ¥ 1.2 for 10
002279	久其软件	0	19 819 854.92	06/25/2015	10 派 1 元(含税), Div ¥ 1 for 10
002310	东方园林	0	65 566 276.56	06/25/2015	10 派 0.65 元(含税), Div ¥ 0.65 for 10
002344	海宁皮城	0	134 400 000.00	06/25/2015	10 派 1.2 元(含税), Div ¥ 1.2 for 10
002376	新北洋	0	60 000 000.00	06/25/2015	10 派 1 元(含税), Div ¥ 1 for 10
002567	唐人神	0	54 702 180.00	06/25/2015	10 派 1.3 元(含税), Div ¥ 1.3 for 10
002716	金贵银业	274 522 154	22 876 846.20	06/25/2015	10 转增 12 股派 1 元(含税), Bonus 12 Shs Div ¥ 1 for 10
002736	国信证券	0	1 640 000 000.00	06/25/2015	10 派 2 元(含税), Div ¥ 2 for 10
200530	大冷B	0	21 874 150.00	06/25/2015	10 派 1.5 元(含税), Div HK \$ 1.9 for 10
200570	苏常柴B	0	3 804 000.00	06/25/2015	10 派 0.2 元(含税), Div HK \$ 0.25 for 10
000030	富奥股份	0	125 909 514.00	06/26/2015	10 派 1 元(含税), Div ¥ 1 for 10
000539	粤电力A	741 979 331	741 979 331.00	06/26/2015	10 送 2 股派 2 元(含税), Bonus 2 Shs Div ¥ 2 for 10
000581	威孚高科	0	339 128 396.80	06/26/2015	10 派 4 元(含税), Div ¥ 4 for 10
000625	长安汽车	0	940 224 991.50	06/26/2015	10 派 2.5 元(含税), Div ¥ 2.5 for 10
000637	茂化实华	0	46 788 782.04	06/26/2015	10 派 0.9 元(含税), Div ¥ 0.9 for 10
000669	金鸿能源	0	97 201 256.80	06/26/2015	10 派 2 元(含税), Div ¥ 2 for 10
000683	远兴能源	0	32 377 836.88	06/26/2015	10 派 0.2 元(含税), Div ¥ 0.2 for 10

3. 红股与派息(续)

BONUS ISSUES / DIVIDENDS (Continued)

代码 Code	股票名称 Stock	红股息 Bonus	现金息 Dividend	除息日期 Ex-Date	分红方案 Particulars
000701	厦门信达	0	31 088 404.30	06/26/2015	10 派 1 元(含税), Div ¥ 1 for 10
000758	中色股份	0	49 234 460.60	06/26/2015	10 派 0.5 元(含税), Div ¥ 0.5 for 10
000777	中核科技	0	19 170 879.65	06/26/2015	10 派 0.5 元(含税), Div ¥ 0.5 for 10
000811	烟台冰轮	0	39 459 741.70	06/26/2015	10 派 1 元(含税), Div ¥ 1 for 10
000919	金陵药业	0	85 680 000.00	06/26/2015	10 派 1.7 元(含税), Div ¥ 1.7 for 10
002143	印纪传媒	0	55 307 318.25	06/26/2015	10 派 0.5 元(含税), Div ¥ 0.5 for 10
002144	宏达高科	0	35 352 505.60	06/26/2015	10 派 2 元(含税), Div ¥ 2 for 10
002150	通润装备	0	25 020 000.00	06/26/2015	10 派 1 元(含税), Div ¥ 1 for 10
002208	合肥城建	0	32 010 000.00	06/26/2015	10 派 1 元(含税), Div ¥ 1 for 10
002221	东华能源	0	20 770 385.52	06/26/2015	10 派 0.3 元(含税), Div ¥ 0.3 for 10
002228	合兴包装	0	37 249 011.80	06/26/2015	10 派 1 元(含税), Div ¥ 1 for 10
002311	海大集团	439 246 644	164 717 491.50	06/26/2015	10 转增 4 股派 1.5 元(含税), Bonus 4 Shs Div ¥ 1.5 for 10
002482	广田股份	0	80 744 130.00	06/26/2015	10 派 1.5 元(含税), Div ¥ 1.5 for 10
002566	益盛药业	0	16 547 580.00	06/26/2015	10 派 0.5 元(含税), Div ¥ 0.5 for 10
002579	中京电子	116 820 000	7 009 200.00	06/26/2015	10 转增 5 股派 0.3 元(含税), Bonus 5 Shs Div ¥ 0.3 for 10
002651	利君股份	0	160 400 000.00	06/26/2015	10 派 4 元(含税), Div ¥ 4 for 10
002672	东江环保	401 627 761	40 162 776.15	06/26/2015	10 转增 15 股派 1.5 元(含税), Bonus 15 Shs Div ¥ 1.5 for 10
002723	金莱特	93 350 000	18 670 000.00	06/26/2015	10 送 5 股转增 5 股派 2 元(含税), Bonus 10 Shs Div ¥ 2 for 10
002743	富煌钢构	0	7 280 400.00	06/26/2015	10 派 0.6 元(含税), Div ¥ 0.6 for 10
200030	富奥 B	0	5 015 736.00	06/26/2015	10 派 1 元(含税), Div HK \$ 1.27 for 10
200539	粤电力 B	133 068 000	166 042 250.40	06/26/2015	10 送 2 股派 2 元(含税), Bonus 2 Shs Div HK \$ 2.5 for 10
200581	苏威孚 B	0	87 358 736.40	06/26/2015	10 派 4 元(含税), Div HK \$ 5.07 for 10
200625	长安 B	0	285 947 646.74	06/26/2015	10 派 2.5 元(含税), Div HK \$ 3.17 for 10
300213	佳讯飞鸿	0	26 101 577.80	06/26/2015	10 派 1 元(含税), Div ¥ 1 for 10
300324	旋极信息	236 219 146	14 173 196.12	06/26/2015	10 转增 10 股派 0.6 元(含税), Bonus 10 Shs Div ¥ 0.6 for 10
300326	凯利泰	176 072 877	15 846 558.93	06/26/2015	10 转增 10 股派 0.9 元(含税), Bonus 10 Shs Div ¥ 0.9 for 10
300356	光一科技	0	6 448 873.92	06/26/2015	10 派 0.4 元(含税), Div ¥ 0.4 for 10
300402	宝色股份	0	8 484 000.00	06/26/2015	10 派 0.42 元(含税), Div ¥ 0.42 for 10
000031	中粮地产	0	63 480 605.86	06/29/2015	10 派 0.35 元(含税), Div ¥ 0.35 for 10
000061	农产品	0	84 848 206.55	06/29/2015	10 派 0.5 元(含税), Div ¥ 0.5 for 10
000159	国际实业	0	14 434 178.82	06/29/2015	10 派 0.3 元(含税), Div ¥ 0.3 for 10
000566	海南海药	0	16 360 212.96	06/29/2015	10 派 0.3 元(含税), Div ¥ 0.3 for 10
000716	黑芝麻	0	19 112 533.32	06/29/2015	10 派 0.6 元(含税), Div ¥ 0.6 for 10
000791	甘肃电投	0	39 718 684.50	06/29/2015	10 派 0.55 元(含税), Div ¥ 0.55 for 10
000887	中鼎股份	0	44 619 722.80	06/29/2015	10 派 0.4 元(含税), Div ¥ 0.4 for 10
002432	九安医疗	0	7 440 000.00	06/29/2015	10 派 0.2 元(含税), Div ¥ 0.2 for 10
002435	长江润发	0	19 800 000.00	06/29/2015	10 派 1 元(含税), Div ¥ 1 for 10
300191	潜能恒信	0	3 200 000.00	06/29/2015	10 派 0.1 元(含税), Div ¥ 0.1 for 10
000507	珠海港	0	11 843 113.79	06/30/2015	10 派 0.15 元(含税), Div ¥ 0.15 for 10
000523	广州浪奇	0	8 903 271.76	06/30/2015	10 派 0.2 元(含税), Div ¥ 0.2 for 10
000548	湖南投资	0	24 960 790.55	06/30/2015	10 派 0.5 元(含税), Div ¥ 0.5 for 10
000828	东莞控股	0	259 879 248.00	06/30/2015	10 派 2.5 元(含税), Div ¥ 2.5 for 10
000898	鞍钢股份	0	276 705 353.12	06/30/2015	10 派 0.45 元(含税), Div ¥ 0.45 for 10
002276	万马股份	0	46 966 274.40	06/30/2015	10 派 0.5 元(含税), Div ¥ 0.5 for 10
002395	双象股份	0	8 940 300.00	06/30/2015	10 派 0.5 元(含税), Div ¥ 0.5 for 10
002471	中超电缆	0	32 968 000.00	06/30/2015	10 派 0.65 元(含税), Div ¥ 0.65 for 10
002618	丹邦科技	0	9 132 000.00	06/30/2015	10 派 0.5 元(含税), Div ¥ 0.5 for 10
002715	登云股份	0	5 520 000.00	06/30/2015	10 派 0.6 元(含税), Div ¥ 0.6 for 10
300099	尤洛卡	0	21 314 296.65	06/30/2015	10 派 0.99 元(含税), Div ¥ 0.99 for 10
000780	平庄能源	0	10 143 063.24	07/01/2015	10 派 0.1 元(含税), Div ¥ 0.1 for 10
000961	中南建设	0	116 783 922.60	07/01/2015	10 派 1 元(含税), Div ¥ 1 for 10
002255	海陆重工	258 200 000	12 910 000.00	07/01/2015	10 转增 10 股派 0.5 元(含税), Bonus 10 Shs Div ¥ 0.5 for 10

3. 红股与派息(续)

BONUS ISSUES / DIVIDENDS (Continued)

代码 Code	股票名称 Stock	红股息 Bonus	现金息 Dividend	除息日期 Ex-Date	分红方案 Particulars
002431	棕榈园林	0	38 555 902.00	07/01/2015	10 派 0.7 元(含税), Div ¥ 0.7 for 10
002476	宝莫股份	0	18 360 000.00	07/01/2015	10 派 0.3 元(含税), Div ¥ 0.3 for 10
002692	远程电缆	0	16 321 500.00	07/01/2015	10 派 0.5 元(含税), Div ¥ 0.5 for 10
300110	华仁药业	0	33 609 926.79	07/01/2015	10 派 0.51 元(含税), Div ¥ 0.51 for 10
300279	和晶科技	0	13 315 151.30	07/01/2015	10 派 1 元(含税), Div ¥ 1 for 10
000519	江南红箭	295 206 902	44 281 035.36	07/02/2015	10 转增 4 股派 0.6 元(含税), Bonus 4 Shs Div ¥ 0.6 for 10
000983	西山煤电	0	9 453 600.00	07/02/2015	10 派 0.03 元(含税), Div ¥ 0.03 for 10
002063	远光软件	138 513 298	34 628 645.33	07/02/2015	10 送 3 股派 0.76 元(含税), Bonus 3 Shs Div ¥ 0.76 for 10
002112	三变科技	0	2 016 000.00	07/02/2015	10 派 0.1 元(含税), Div ¥ 0.1 for 10
002267	陕天然气	0	166 811 316.75	07/02/2015	10 派 1.5 元(含税), Div ¥ 1.5 for 10
002655	共达电声	0	5 040 000.00	07/02/2015	10 派 0.14 元(含税), Div ¥ 0.14 for 10
300014	亿纬锂能	0	19 914 050.25	07/02/2015	10 派 0.5 元(含税), Div ¥ 0.5 for 10
300116	坚瑞消防	166 745 870	6 002 851.32	07/02/2015	10 转增 5 股派 0.18 元(含税), Bonus 5 Shs Div ¥ 0.18 for 10
300274	阳光电源	0	32 914 229.14	07/02/2015	10 派 0.5 元(含税), Div ¥ 0.5 for 10
000090	天健集团	0	127 082 082.62	07/03/2015	10 派 2.3 元(含税), Div ¥ 2.3 for 10
000422	湖北宜化	0	8 978 667.12	07/03/2015	10 派 0.1 元(含税), Div ¥ 0.1 for 10
000533	万家乐	0	34 540 800.00	07/03/2015	10 派 0.5 元(含税), Div ¥ 0.5 for 10
000651	格力电器	3 007 865 439	9 023 596 317.00	07/03/2015	10 转增 10 股派 30 元(含税), Bonus 10 Shs Div ¥ 30 for 10
000652	泰达股份	0	14 755 738.52	07/03/2015	10 派 0.1 元(含税), Div ¥ 0.1 for 10
000665	湖北广电	0	50 897 395.84	07/03/2015	10 派 0.8 元(含税), Div ¥ 0.8 for 10
002202	金风科技	0	877 816 480.00	07/03/2015	10 派 4 元(含税), Div ¥ 4 for 10
002266	浙富控股	456 627 657	22 831 382.88	07/03/2015	10 转增 3 股派 0.15 元(含税), Bonus 3 Shs Div ¥ 0.15 for 10
002300	太阳电缆	0	126 630 000.00	07/03/2015	10 派 2.8 元(含税), Div ¥ 2.8 for 10
002303	美盈森	715 200 000	53 640 000.00	07/03/2015	10 送 3 股转增 7 股派 0.75 元(含税), Bonus 10 Shs Div ¥ 0.75 for 10
002507	涪陵榨菜	120 900 000	20 150 000.00	07/03/2015	10 转增 6 股派 1 元(含税), Bonus 6 Shs Div ¥ 1 for 10
002712	思美传媒	0	13 198 426.35	07/03/2015	10 派 1.5 元(含税), Div ¥ 1.5 for 10
002728	台城制药	100 000 000	15 000 000.00	07/03/2015	10 转增 10 股派 1.5 元(含税), Bonus 10 Shs Div ¥ 1.5 for 10
300065	海兰信	0	6 315 178.20	07/03/2015	10 派 0.3 元(含税), Div ¥ 0.3 for 10
300093	金刚玻璃	0	2 160 000.00	07/03/2015	10 派 0.1 元(含税), Div ¥ 0.1 for 10
300155	安居宝	182 908 739	18 290 946.75	07/03/2015	10 转增 5 股派 0.5 元(含税), Bonus 5 Shs Div ¥ 0.5 for 10
300163	先锋新材	0	15 800 000.00	07/03/2015	10 派 1 元(含税), Div ¥ 1 for 10
300247	桑乐金	0	5 172 191.82	07/03/2015	10 派 0.2 元(含税), Div ¥ 0.2 for 10
300261	雅本化学	90 554 880	15 092 480.00	07/03/2015	10 转增 3 股派 0.5 元(含税), Bonus 3 Shs Div ¥ 0.5 for 10
000301	东方市场	0	60 911 822.25	07/06/2015	10 派 0.5 元(含税), Div ¥ 0.5 for 10
000554	泰山石油	0	4 807 933.18	07/06/2015	10 派 0.1 元(含税), Div ¥ 0.1 for 10
000723	美锦能源	0	1 395 991.95	07/06/2015	10 派 0.05 元(含税), Div ¥ 0.05 for 10
000732	泰禾集团	0	203 435 598.60	07/06/2015	10 派 2 元(含税), Div ¥ 2 for 10
002083	孚日股份	0	90 800 000.50	07/06/2015	10 派 1 元(含税), Div ¥ 1 for 10
002087	新野纺织	0	15 592 752.00	07/06/2015	10 派 0.3 元(含税), Div ¥ 0.3 for 10
002157	正邦科技	0	11 926 931.36	07/06/2015	10 派 0.2 元(含税), Div ¥ 0.2 for 10
002316	键桥通讯	0	3 931 200.00	07/06/2015	10 派 0.1 元(含税), Div ¥ 0.1 for 10
002401	中海科技	0	15 162 000.00	07/06/2015	10 派 0.5 元(含税), Div ¥ 0.5 for 10
002582	好想你	0	14 760 000.00	07/06/2015	10 派 1 元(含税), Div ¥ 1 for 10
002711	欧浦钢网	180 012 000	27 001 800.00	07/06/2015	10 送 7 股转增 5 股派 1.8 元(含税), Bonus 12 Shs Div ¥ 1.8 for 10
300005	探路者	0	102 603 270.29	07/06/2015	10 派 2 元(含税), Div ¥ 2 for 10
300049	福瑞股份	131 728 771	26 345 754.20	07/06/2015	10 转增 10 股派 2 元(含税), Bonus 10 Shs Div ¥ 2 for 10
300063	天龙集团	0	4 020 000.00	07/06/2015	10 派 0.2 元(含税), Div ¥ 0.2 for 10
300106	西部牧业	0	3 276 000.00	07/06/2015	10 派 0.2 元(含税), Div ¥ 0.2 for 10
300386	飞天诚信	114 012 000	72 207 600.00	07/06/2015	10 转增 12 股派 7.6 元(含税), Bonus 12 Shs Div ¥ 7.6 for 10
300397	天和防务	0	15 600 000.00	07/06/2015	10 派 1.3 元(含税), Div ¥ 1.3 for 10
000069	华侨城A	0	508 993 990.54	07/07/2015	10 派 0.7 元(含税), Div ¥ 0.7 for 10
000685	中山公用	622 946 572	233 604 964.50	07/07/2015	10 转增 8 股派 3 元(含税), Bonus 8 Shs Div ¥ 3 for 10

3. 红股与派息(续)

BONUS ISSUES / DIVIDENDS (Continued)

代码 Code	股票名称 Stock	红股息 Bonus	现金息 Dividend	除息日期 Ex-Date	分红方案 Particulars
002020	京新药业	0	42 967 637.85	07/07/2015	10 派 1.5 元(含税), Div ¥ 1.5 for 10
002022	科华生物	0	102 513 838.60	07/07/2015	10 派 2 元(含税), Div ¥ 2 for 10
002591	恒大高新	0	1 310 199.92	07/07/2015	10 派 0.05 元(含税), Div ¥ 0.05 for 10
300004	南风股份	254 609 464	12 730 473.20	07/07/2015	10 转增 10 股派 0.5 元(含税), Bonus 10 Shs Div ¥ 0.5 for 10
300089	长城集团	0	3 000 000.00	07/07/2015	10 派 0.2 元(含税), Div ¥ 0.2 for 10
300132	青松股份	0	11 577 600.00	07/07/2015	10 派 0.3 元(含税), Div ¥ 0.3 for 10
300160	秀强股份	0	18 680 000.00	07/07/2015	10 派 1 元(含税), Div ¥ 1 for 10
300260	新莱应材	0	1 500 750.00	07/07/2015	10 派 0.15 元(含税), Div ¥ 0.15 for 10
300280	南通锻压	0	2 560 000.00	07/07/2015	10 派 0.2 元(含税), Div ¥ 0.2 for 10
000062	深圳华强	0	33 347 489.85	07/08/2015	10 派 0.5 元(含税), Div ¥ 0.5 for 10
000839	中信国安	0	313 586 108.20	07/08/2015	10 派 2 元(含税), Div ¥ 2 for 10
002057	中钢天源	0	1 993 816.70	07/08/2015	10 派 0.1 元(含税), Div ¥ 0.1 for 10
002097	山河智能	251 775 000	15 106 500.00	07/08/2015	10 转增 5 股派 0.3 元(含税), Bonus 5 Shs Div ¥ 0.3 for 10
002133	广宇集团	0	61 931 534.00	07/08/2015	10 派 0.8 元(含税), Div ¥ 0.8 for 10
002151	北斗星通	0	23 460 969.60	07/08/2015	10 派 1 元(含税), Div ¥ 1 for 10
002213	特尔佳	0	3 090 000.00	07/08/2015	10 派 0.15 元(含税), Div ¥ 0.15 for 10
002552	宝鼎重工	0	6 000 000.00	07/08/2015	10 派 0.2 元(含税), Div ¥ 0.2 for 10
002630	华西能源	369 000 000	36 900 000.00	07/08/2015	10 转增 10 股派 1 元(含税), Bonus 10 Shs Div ¥ 1 for 10
300088	长信科技	0	57 700 709.90	07/08/2015	10 派 1 元(含税), Div ¥ 1 for 10
300175	朗源股份	0	9 416 000.00	07/08/2015	10 派 0.2 元(含税), Div ¥ 0.2 for 10
300177	中海达	0	10 875 942.38	07/08/2015	10 派 0.25 元(含税), Div ¥ 0.25 for 10
300202	聚龙股份	0	54 950 400.00	07/08/2015	10 派 1 元(含税), Div ¥ 1 for 10
300203	聚光科技	0	20 387 655.00	07/08/2015	10 派 0.45 元(含税), Div ¥ 0.45 for 10
300317	珈伟股份	0	4 200 000.00	07/08/2015	10 派 0.3 元(含税), Div ¥ 0.3 for 10
300441	鲍斯股份	0	8 448 000.00	07/08/2015	10 派 1 元(含税), Div ¥ 1 for 10
000096	广聚能源	0	10 560 000.00	07/09/2015	10 派 0.2 元(含税), Div ¥ 0.2 for 10
000797	中国武夷	0	19 472 622.00	07/09/2015	10 派 0.5 元(含税), Div ¥ 0.5 for 10
000830	鲁西化工	0	439 458 233.40	07/09/2015	10 派 3 元(含税), Div ¥ 3 for 10
000900	现代投资	0	50 594 277.80	07/09/2015	10 派 0.5 元(含税), Div ¥ 0.5 for 10
000938	紫光股份	0	20 608 000.00	07/09/2015	10 派 1 元(含税), Div ¥ 1 for 10
002088	鲁阳股份	0	23 397 868.90	07/09/2015	10 派 1 元(含税), Div ¥ 1 for 10
002161	远望谷	0	5 178 301.80	07/09/2015	10 派 0.07 元(含税), Div ¥ 0.07 for 10
002283	天润曲轴	0	13 425 882.34	07/09/2015	10 派 0.24 元(含税), Div ¥ 0.24 for 10
002296	辉煌科技	0	11 299 692.60	07/09/2015	10 派 0.3 元(含税), Div ¥ 0.3 for 10
002324	普利特	0	27 000 000.00	07/09/2015	10 派 1 元(含税), Div ¥ 1 for 10
002589	瑞康医药	0	18 299 935.10	07/09/2015	10 派 0.66 元(含税), Div ¥ 0.66 for 10
002666	德联集团	377 164 634	45 259 756.08	07/09/2015	10 转增 10 股派 1.2 元(含税), Bonus 10 Shs Div ¥ 1.2 for 10
002729	好利来	0	13 336 000.00	07/09/2015	10 派 2 元(含税), Div ¥ 2 for 10
300069	金利华电	0	5 850 000.00	07/09/2015	10 派 0.5 元(含税), Div ¥ 0.5 for 10
300385	雪浪环境	40 000 000	8 000 000.00	07/09/2015	10 转增 5 股派 1 元(含税), Bonus 5 Shs Div ¥ 1 for 10
000089	深圳机场	0	50 405 866.25	07/10/2015	10 派 0.28 元(含税), Div ¥ 0.28 for 10
000488	晨鸣纸业	0	155 858 983.84	07/10/2015	10 派 1.4 元(含税), Div ¥ 1.4 for 10
000666	经纬纺机	0	26 166 500.00	07/10/2015	10 派 0.5 元(含税), Div ¥ 0.5 for 10
000761	本钢板材	0	136 800 000.00	07/10/2015	10 派 0.5 元(含税), Div ¥ 0.5 for 10
000850	华茂股份	0	47 183 250.45	07/10/2015	10 派 0.5 元(含税), Div ¥ 0.5 for 10
000903	云内动力	0	47 940 838.08	07/10/2015	10 派 0.6 元(含税), Div ¥ 0.6 for 10
000981	银亿股份	0	103 080 624.00	07/10/2015	10 派 1.2 元(含税), Div ¥ 1.2 for 10
000999	华润三九	0	399 391 200.00	07/10/2015	10 派 4.08 元(含税), Div ¥ 4.08 for 10
002078	太阳纸业	0	126 831 761.90	07/10/2015	10 派 0.5 元(含税), Div ¥ 0.5 for 10
002177	御银股份	0	25 119 312.70	07/10/2015	10 派 0.33 元(含税), Div ¥ 0.33 for 10
002227	奥特迅	0	17 556 161.94	07/10/2015	10 派 0.8 元(含税), Div ¥ 0.8 for 10
002244	滨江集团	1 352 000 000	202 800 000.00	07/10/2015	10 送 6 股转增 4 股派 1.5 元(含税), Bonus 10 Shs Div ¥ 1.5 for 10

3. 红股与派息(续)

BONUS ISSUES / DIVIDENDS (Continued)

代码 Code	股票名称 Stock	红股息 Bonus	现金息 Dividend	除息日期 Ex-Date	分红方案 Particulars
002250	联化科技	0	100 213 598.64	07/10/2015	10 派 1.2 元(含税), Div ¥ 1.2 for 10
002254	泰和新材	101 805 600	30 541 680.00	07/10/2015	10 转增 2 股派 0.6 元(含税), Bonus 2 Shs Div ¥ 0.6 for 10
002456	欧菲光	0	103 061 200.00	07/10/2015	10 派 1 元(含税), Div ¥ 1 for 10
002486	嘉麟杰	0	8 320 000.00	07/10/2015	10 派 0.1 元(含税), Div ¥ 0.1 for 10
002500	山西证券	0	125 936 257.65	07/10/2015	10 派 0.5 元(含税), Div ¥ 0.5 for 10
002581	万昌科技	140 764 000	0.00	07/10/2015	10 转增 10 股, Bonus 10 Shs for 10
002683	宏大爆破	365 939 997	73 187 999.40	07/10/2015	10 转增 15 股派 3 元(含税), Bonus 15 Shs Div ¥ 3 for 10
002745	木林森	0	88 900 000.00	07/10/2015	10 派 2 元(含税), Div ¥ 2 for 10
200488	晨鸣 B	0	83 664 270.96	07/10/2015	10 派 1.4 元(含税), Div HK \$ 1.78 for 10
200761	本钢板 B	0	25 364 000.00	07/10/2015	10 派 0.5 元(含税), Div HK \$ 0.63 for 10
300035	中科电气	0	23 385 375.00	07/10/2015	10 派 1 元(含税), Div ¥ 1 for 10
300044	赛为智能	0	4 473 120.00	07/10/2015	10 派 0.2 元(含税), Div ¥ 0.2 for 10
300152	燃控科技	0	4 752 000.00	07/10/2015	10 派 0.2 元(含税), Div ¥ 0.2 for 10
300293	蓝英装备	0	94 500 000.00	07/10/2015	10 派 3.5 元(含税), Div ¥ 3.5 for 10
000050	深天马 A	0	113 173 847.50	07/13/2015	10 派 1 元(含税), Div ¥ 1 for 10
000596	古井贡酒	0	76 720 000.00	07/13/2015	10 派 2 元(含税), Div ¥ 2 for 10
000636	风华高科	0	16 146 598.96	07/13/2015	10 派 0.2 元(含税), Div ¥ 0.2 for 10
000869	张裕 A	0	199 522 752.00	07/13/2015	10 派 4.4 元(含税), Div ¥ 4.4 for 10
002040	南京港	0	4 917 440.00	07/13/2015	10 派 0.2 元(含税), Div ¥ 0.2 for 10
002190	成飞集成	0	24 163 186.74	07/13/2015	10 派 0.7 元(含税), Div ¥ 0.7 for 10
002445	中南重工	369 383 298	7 387 665.96	07/13/2015	10 转增 10 股派 0.2 元(含税), Bonus 10 Shs Div ¥ 0.2 for 10
200596	古井贡 B	0	30 403 200.00	07/13/2015	10 派 2 元(含税), Div HK \$ 2.53 for 10
200869	张裕 B	0	129 397 464.77	07/13/2015	10 派 4.4 元(含税), Div HK \$ 5.58 for 10
300312	邦讯技术	0	4 800 600.00	07/13/2015	10 派 0.3 元(含税), Div ¥ 0.3 for 10
300355	蒙草抗旱	0	28 625 497.68	07/13/2015	10 派 0.65 元(含税), Div ¥ 0.65 for 10
300362	天保重装	0	6 163 894.74	07/13/2015	10 派 0.6 元(含税), Div ¥ 0.6 for 10
300413	快乐购	0	44 110 000.00	07/13/2015	10 派 1.1 元(含税), Div ¥ 1.1 for 10
300449	汉邦高科	0	7 070 000.00	07/13/2015	10 派 1 元(含税), Div ¥ 1 for 10
000672	上峰水泥	0	40 680 993.55	07/14/2015	10 派 0.5 元(含税), Div ¥ 0.5 for 10
000700	模塑科技	0	46 618 513.63	07/14/2015	10 派 1.3 元(含税), Div ¥ 1.3 for 10
000738	中航动控	0	19 475 919.93	07/14/2015	10 派 0.17 元(含税), Div ¥ 0.17 for 10
002165	红宝丽	0	43 312 985.47	07/14/2015	10 派 0.8 元(含税), Div ¥ 0.8 for 10
002290	禾盛新材	0	31 600 800.00	07/14/2015	10 派 1.5 元(含税), Div ¥ 1.5 for 10
002646	青青稞酒	0	112 500 000.00	07/14/2015	10 派 2.5 元(含税), Div ¥ 2.5 for 10
300220	金运激光	0	1 260 000.00	07/14/2015	10 派 0.1 元(含税), Div ¥ 0.1 for 10
300308	中际装备	0	2 160 108.00	07/14/2015	10 派 0.1 元(含税), Div ¥ 0.1 for 10
300418	昆仑万维	0	70 000 000.00	07/14/2015	10 派 2.5 元(含税), Div ¥ 2.5 for 10
300459	浙江金科	0	10 600 000.00	07/14/2015	10 派 1 元(含税), Div ¥ 1 for 10
000400	许继电气	0	100 832 730.90	07/15/2015	10 派 1 元(含税), Div ¥ 1 for 10
000778	新兴铸管	0	145 732 294.44	07/15/2015	10 派 0.4 元(含税), Div ¥ 0.4 for 10
000800	一汽轿车	0	16 275 000.00	07/15/2015	10 派 0.1 元(含税), Div ¥ 0.1 for 10
000917	电广传媒	0	85 053 380.28	07/15/2015	10 派 0.6 元(含税), Div ¥ 0.6 for 10
002038	双鹭药业	228 300 000	136 980 000.00	07/15/2015	10 送 5 股派 3 元(含税), Bonus 5 Shs Div ¥ 3 for 10
002077	大港股份	0	20 500 000.00	07/15/2015	10 派 0.5 元(含税), Div ¥ 0.5 for 10
002142	宁波银行	649 965 680	1 462 422 780.45	07/15/2015	10 转增 2 股派 4.5 元(含税), Bonus 2 Shs Div ¥ 4.5 for 10
002196	方正电机	0	17 833 104.40	07/15/2015	10 派 1 元(含税), Div ¥ 1 for 10
002365	永安药业	0	11 220 000.00	07/15/2015	10 派 0.6 元(含税), Div ¥ 0.6 for 10
300006	莱美药业	0	20 179 375.70	07/15/2015	10 派 1 元(含税), Div ¥ 1 for 10
300234	开尔新材	0	10 560 000.00	07/15/2015	10 派 0.4 元(含税), Div ¥ 0.4 for 10
000565	渝三峡 A	0	8 671 844.40	07/16/2015	10 派 0.5 元(含税), Div ¥ 0.5 for 10
000718	苏宁环球	612 957 768	408 638 512.20	07/16/2015	10 送 3 股派 2 元(含税), Bonus 3 Shs Div ¥ 2 for 10
000882	华联股份	0	62 330 420.01	07/16/2015	10 派 0.28 元(含税), Div ¥ 0.28 for 10

3. 红股与派息(续)

BONUS ISSUES / DIVIDENDS (Continued)

代码 Code	股票名称 Stock	红股息 Bonus	现金息 Dividend	除息日期 Ex-Date	分红方案 Particulars
002005	德豪润达	0	41 892 000.00	07/16/2015	10 派 0.3 元(含税), Div ¥ 0.3 for 10
002212	南洋股份	0	8 164 160.00	07/16/2015	10 派 0.16 元(含税), Div ¥ 0.16 for 10
002352	鼎泰新材	38 915 390	0.00	07/16/2015	10 转增 5 股, Bonus 5 Shs for 10
002373	千方科技	0	50 550 771.90	07/16/2015	10 派 1 元(含税), Div ¥ 1 for 10
002551	尚荣医疗	72 546 129	36 274 262.69	07/16/2015	10 转增 2 股派 1 元(含税), Bonus 2 Shs Div ¥ 1 for 10
002556	辉隆股份	0	47 840 000.00	07/16/2015	10 派 1 元(含税), Div ¥ 1 for 10
002620	瑞和股份	0	12 000 000.00	07/16/2015	10 派 1 元(含税), Div ¥ 1 for 10
002748	世龙实业	0	18 000 000.00	07/16/2015	10 派 1.5 元(含税), Div ¥ 1.5 for 10
002751	易尚展示	0	7 024 000.00	07/16/2015	10 派 1 元(含税), Div ¥ 1 for 10
300176	鸿特精密	0	5 364 000.00	07/16/2015	10 派 0.5 元(含税), Div ¥ 0.5 for 10
000063	中兴通讯	561 591 166	561 591 166.60	07/17/2015	10 转增 2 股派 2 元(含税), Bonus 2 Shs Div ¥ 2 for 10
000679	大连友谊	0	17 820 000.00	07/17/2015	10 派 0.5 元(含税), Div ¥ 0.5 for 10
000739	普洛药业	0	97 483 891.35	07/17/2015	10 派 0.85 元(含税), Div ¥ 0.85 for 10
000876	新希望	0	521 029 323.00	07/17/2015	10 派 2.5 元(含税), Div ¥ 2.5 for 10
002093	国脉科技	0	8 650 000.00	07/17/2015	10 派 0.1 元(含税), Div ¥ 0.1 for 10
002121	科陆电子	0	14 282 790.00	07/17/2015	10 派 0.3 元(含税), Div ¥ 0.3 for 10
002174	游族网络	0	41 632 205.77	07/17/2015	10 派 1.51 元(含税), Div ¥ 1.51 for 10
002308	威创股份	0	29 245 704.60	07/17/2015	10 派 0.35 元(含税), Div ¥ 0.35 for 10
002346	柘中股份	0	22 078 770.80	07/17/2015	10 派 0.5 元(含税), Div ¥ 0.5 for 10
002481	双塔食品	0	15 160 680.00	07/17/2015	10 派 0.3 元(含税), Div ¥ 0.3 for 10
002504	东光微电	0	41 273 408.50	07/17/2015	10 派 1 元(含税), Div ¥ 1 for 10
002740	爱迪尔	0	15 000 000.00	07/17/2015	10 派 1.5 元(含税), Div ¥ 1.5 for 10
300137	先河环保	0	10 331 860.32	07/17/2015	10 派 0.3 元(含税), Div ¥ 0.3 for 10
000016	深康佳A	0	7 982 969.00	07/20/2015	10 派 0.1 元(含税), Div ¥ 0.1 for 10
000616	海航投资	0	28 604 688.50	07/20/2015	10 派 0.2 元(含税), Div ¥ 0.2 for 10
002010	传化股份	0	73 197 000.00	07/20/2015	10 派 1.5 元(含税), Div ¥ 1.5 for 10
002719	麦趣尔	0	7 719 273.43	07/20/2015	10 派 0.71 元(含税), Div ¥ 0.71 for 10
200016	深康佳B	0	5 139 912.44	07/20/2015	10 派 0.1 元(含税), Div HK \$ 0.13 for 10
300117	嘉寓股份	0	6 516 000.00	07/20/2015	10 派 0.2 元(含税), Div ¥ 0.2 for 10
300219	鸿利光电	0	7 388 396.38	07/20/2015	10 派 0.3 元(含税), Div ¥ 0.3 for 10
000002	万科A	0	4 866 578 816.00	07/21/2015	10 派 5 元(含税), Div ¥ 5 for 10
002193	山东如意	0	1 920 000.00	07/21/2015	10 派 0.12 元(含税), Div ¥ 0.12 for 10
002634	棒杰股份	0	25 611 254.20	07/21/2015	10 派 2 元(含税), Div ¥ 2 for 10
300318	博晖创新	204 552 969	4 095 989.11	07/21/2015	10 转增 10 股派 0.2 元(含税), Bonus 10 Shs Div ¥ 0.2 for 10
000022	深赤湾A	0	150 617 329.20	07/22/2015	10 派 3.24 元(含税), Div ¥ 3.24 for 10
000039	中集集团	0	390 262 458.67	07/22/2015	10 派 3.1 元(含税), Div ¥ 3.1 for 10
000538	云南白药	0	520 699 859.00	07/22/2015	10 派 5 元(含税), Div ¥ 5 for 10
002338	奥普光电	0	30 000 000.00	07/22/2015	10 派 2.5 元(含税), Div ¥ 2.5 for 10
002422	科伦药业	720 000 000	180 000 000.00	07/22/2015	10 转增 10 股派 2.5 元(含税), Bonus 10 Shs Div ¥ 2.5 for 10
002694	顾地科技	0	119 999 232.00	07/22/2015	10 派 3.47 元(含税), Div ¥ 3.47 for 10
200022	深赤湾B	0	73 827 285.52	07/22/2015	10 派 3.24 元(含税), Div HK \$ 4.1 for 10
300422	博世科	0	3 720 000.00	07/22/2015	10 派 0.6 元(含税), Div ¥ 0.6 for 10
000550	江铃汽车	0	503 637 580.00	07/23/2015	10 派 9.7 元(含税), Div ¥ 9.7 for 10
000910	大亚科技	0	15 825 000.00	07/23/2015	10 派 0.3 元(含税), Div ¥ 0.3 for 10
002037	久联发展	0	49 105 224.00	07/23/2015	10 派 1.5 元(含税), Div ¥ 1.5 for 10
002678	珠江钢琴	0	66 920 000.00	07/23/2015	10 派 0.7 元(含税), Div ¥ 0.7 for 10
200550	江铃B	0	423 075 280.00	07/23/2015	10 派 9.7 元(含税), Div HK \$ 12.3 for 10
002124	天邦股份	0	20 830 981.02	07/24/2015	10 派 1 元(含税), Div ¥ 1 for 10
002169	智光电气	0	10 658 895.00	07/24/2015	10 派 0.4 元(含税), Div ¥ 0.4 for 10
300158	振东制药	0	28 800 000.00	07/24/2015	10 派 1 元(含税), Div ¥ 1 for 10
000401	冀东水泥	0	67 376 145.70	07/27/2015	10 派 0.5 元(含税), Div ¥ 0.5 for 10
000712	锦龙股份	0	89 600 000.00	07/27/2015	10 派 1 元(含税), Div ¥ 1 for 10

3. 红股与派息(续)

BONUS ISSUES / DIVIDENDS (Continued)

代码 Code	股票名称 Stock	红股息 Bonus	现金息 Dividend	除息日期 Ex-Date	分红方案 Particulars
002046	轴研科技	0	3 405 659.70	07/27/2015	10 派 0.1 元(含税), Div ¥ 0.1 for 10
000733	振华科技	0	14 080 266.54	07/28/2015	10 派 0.3 元(含税), Div ¥ 0.3 for 10
000543	皖能电力	0	189 571 338.90	07/29/2015	10 派 1.8 元(含税), Div ¥ 1.8 for 10
300128	锦富新材	0	8 171 075.23	07/29/2015	10 派 0.16 元(含税), Div ¥ 0.16 for 10
000782	美达股份	0	10 562 792.46	07/30/2015	10 派 0.2 元(含税), Div ¥ 0.2 for 10
300470	日机密封	0	24 003 000.00	07/30/2015	10 派 4.5 元(含税), Div ¥ 4.5 for 10
000752	西藏发展	0	2 637 584.91	07/31/2015	10 派 0.1 元(含税), Div ¥ 0.1 for 10
000798	中水渔业	0	12 778 200.00	07/31/2015	10 派 0.4 元(含税), Div ¥ 0.4 for 10
002703	浙江世宝	0	22 914 385.50	07/31/2015	10 派 1 元(含税), Div ¥ 1 for 10
000009	中国宝安	0	31 842 147.72	08/06/2015	10 派 0.2 元(含税), Div ¥ 0.2 for 10
000026	飞亚达A	0	31 111 987.00	08/06/2015	10 派 1 元(含税), Div ¥ 1 for 10
200026	飞亚达B	0	10 354 599.36	08/06/2015	10 派 1 元(含税), Div HK \$ 1.27 for 10
300121	阳谷华泰	0	11 232 000.00	08/06/2015	10 派 0.4 元(含税), Div ¥ 0.4 for 10
000157	中联重科	0	313 796 258.20	08/07/2015	10 派 0.5 元(含税), Div ¥ 0.5 for 10
000419	通程控股	0	54 358 265.50	08/07/2015	10 派 1 元(含税), Div ¥ 1 for 10
000423	东阿阿胶	0	523 217 229.60	08/07/2015	10 派 8 元(含税), Div ¥ 8 for 10
000601	韶能股份	0	108 055 166.90	08/07/2015	10 派 1 元(含税), Div ¥ 1 for 10
002762	金发拉比	51 000 000	17 000 000.00	08/11/2015	10 转增 7.5 股派 2.5 元(含税), Bonus 7.5 Shs Div ¥ 2.5 for 10
000715	中兴商业	0	19 530 420.00	08/12/2015	10 派 0.7 元(含税), Div ¥ 0.7 for 10
002755	东方新星	0	7 600 500.00	08/12/2015	10 派 0.75 元(含税), Div ¥ 0.75 for 10
000023	深天地A	0	5 550 249.60	08/13/2015	10 派 0.4 元(含税), Div ¥ 0.4 for 10
000070	特发信息	0	7 046 000.00	08/13/2015	10 派 0.26 元(含税), Div ¥ 0.26 for 10
000599	青岛双星	0	6 745 788.93	08/13/2015	10 派 0.1 元(含税), Div ¥ 0.1 for 10
000785	武汉中商	0	25 122 169.80	08/13/2015	10 派 1 元(含税), Div ¥ 1 for 10
300427	红相电力	0	15 960 600.00	08/13/2015	10 派 1.8 元(含税), Div ¥ 1.8 for 10
000513	丽珠集团	57 716 669	19 238 889.80	08/14/2015	10 转增 3 股派 1 元(含税), Bonus 3 Shs Div ¥ 1 for 10
002644	佛慈制药	306 394 200	0.00	08/14/2015	10 转增 15 股, Bonus 15 Shs for 10
002686	亿利达	136 005 000	21 760 800.00	08/14/2015	10 转增 5 股派 0.8 元(含税), Bonus 5 Shs Div ¥ 0.8 for 10
000756	新华制药	0	6 146 256.60	08/19/2015	10 派 0.2 元(含税), Div ¥ 0.2 for 10
000959	首钢股份	0	52 893 896.00	08/19/2015	10 派 0.1 元(含税), Div ¥ 0.1 for 10
002301	齐心集团	0	7 522 879.60	08/19/2015	10 派 0.2 元(含税), Div ¥ 0.2 for 10
300282	汇冠股份	108 653 665	1 931 620.72	08/19/2015	10 转增 9 股派 0.16 元(含税), Bonus 9 Shs Div ¥ 0.16 for 10
300330	华虹计通	0	3 384 556.00	08/19/2015	10 派 0.2 元(含税), Div ¥ 0.2 for 10
000338	潍柴动力	1 513 549 639	227 032 445.85	08/20/2015	10 送 10 股转增 10 股派 1.5 元(含税), Bonus 20 Shs Div ¥ 1.5 for 10
000863	三湘股份	0	92 848 185.86	08/20/2015	10 派 0.97 元(含税), Div ¥ 0.97 for 10
000889	茂业物流	0	9 949 228.58	08/20/2015	10 派 0.16 元(含税), Div ¥ 0.16 for 10
002388	新亚制程	199 800 000	0.00	08/20/2015	10 转增 10 股, Bonus 10 Shs for 10
000568	泸州老窖	0	1 121 801 980.80	08/21/2015	10 派 8 元(含税), Div ¥ 8 for 10
002131	利欧股份	782 848 900	0.00	08/21/2015	10 转增 20 股, Bonus 20 Shs for 10
002249	大洋电机	0	199 847 433.20	08/21/2015	10 派 1.16 元(含税), Div ¥ 1.16 for 10
002311	海大集团	0	99 928 611.51	08/21/2015	10 派 0.65 元(含税), Div ¥ 0.65 for 10
002544	杰赛科技	0	10 315 200.00	08/21/2015	10 派 0.2 元(含税), Div ¥ 0.2 for 10
000040	宝安地产	0	9 391 867.28	08/24/2015	10 派 0.2 元(含税), Div ¥ 0.2 for 10
002325	洪涛股份	200 308 483	40 061 696.60	08/24/2015	10 转增 2.5 股派 0.5 元(含税), Bonus 2.5 Shs Div ¥ 0.5 for 10
300083	劲胜精密	0	11 410 401.70	08/24/2015	10 派 0.5 元(含税), Div ¥ 0.5 for 10
000426	兴业矿业	0	11 938 890.56	08/25/2015	10 派 0.2 元(含税), Div ¥ 0.2 for 10
002759	天际股份	0	10 560 000.00	08/25/2015	10 派 1.1 元(含税), Div ¥ 1.1 for 10
200986	粤华包B	0	3 214 997.50	08/25/2015	10 派 0.15 元(含税), Div HK \$ 0.19 for 10
200053	深基地B	0	18 182 377.20	08/26/2015	10 派 1.29 元(含税), Div HK \$ 1.64 for 10
000545	金浦钛业	493 416 548	0.00	08/27/2015	10 转增 10 股, Bonus 10 Shs for 10
000861	海印股份	1 065 724 569	236 827 682.00	08/28/2015	10 送 8 股转增 1 股派 2 元(含税), Bonus 9 Shs Div ¥ 2 for 10
000565	渝三峡A	260 155 331	13 874 951.04	08/31/2015	10 送 7 股转增 8 股派 0.8 元(含税), Bonus 15 Shs Div ¥ 0.8 for 10

3. 红股与派息(续)

BONUS ISSUES / DIVIDENDS (Continued)

代码 Code	股票名称 Stock	红股息 Bonus	现金息 Dividend	除息日期 Ex-Date	分红方案 Particulars
002085	万丰奥威	468 118 761	0.00	08/31/2015	10 转增 12 股, Bonus 12 Shs for 10
002317	众生药业	369 306 000	36 930 600.00	09/01/2015	10 转增 10 股派 1 元(含税), Bonus 10 Shs Div ¥ 1 for 10
300144	宋城演艺	836 534 754	0.00	09/01/2015	10 转增 14.1 股, Bonus 14.1 Shs for 10
300459	浙江金科	159 000 000	0.00	09/07/2015	10 转增 15 股, Bonus 15 Shs for 10
300450	先导股份	68 000 000	13 600 000.00	09/10/2015	10 转增 10 股派 2 元(含税), Bonus 10 Shs Div ¥ 2 for 10
000517	荣安地产	2 122 614 990	53 065 374.75	09/11/2015	10 送 2 股转增 18 股派 0.5 元(含税), Bonus 20 Shs Div ¥ 0.5 for 10
000560	昆百大 A	704 808 034	0.00	09/11/2015	10 转增 15.1 股, Bonus 15.1 Shs for 10
002536	西泵股份	0	22 253 858.40	09/11/2015	10 派 2 元(含税), Div ¥ 2 for 10
300387	富邦股份	60 990 000	0.00	09/11/2015	10 转增 10 股, Bonus 10 Shs for 10
300333	兆日科技	224 000 000	0.00	09/14/2015	10 转增 20 股, Bonus 20 Shs for 10
000589	黔轮胎 A	0	31 018 572.16	09/15/2015	10 派 0.4 元(含税), Div ¥ 0.4 for 10
002733	雄韬股份	102 000 000	0.00	09/15/2015	10 转增 5 股, Bonus 5 Shs for 10
002750	龙津药业	133 500 000	0.00	09/15/2015	10 转增 20 股, Bonus 20 Shs for 10
300222	科大智能	267 863 504	0.00	09/16/2015	10 转增 8 股, Bonus 8 Shs for 10
300436	广生堂	70 000 000	0.00	09/16/2015	10 转增 10 股, Bonus 10 Shs for 10
002252	上海莱士	1 378 129 917	0.00	09/17/2015	10 转增 10 股, Bonus 10 Shs for 10
002357	富临运业	117 558 388	0.00	09/17/2015	10 转增 6 股, Bonus 6 Shs for 10
002751	易尚展示	70 240 000	0.00	09/17/2015	10 转增 10 股, Bonus 10 Shs for 10
300233	金城医药	126 600 000	0.00	09/17/2015	10 转增 10 股, Bonus 10 Shs for 10
300439	美康生物	226 680 000	0.00	09/17/2015	10 转增 20 股, Bonus 20 Shs for 10
300079	数码视讯	688 896 931	0.00	09/18/2015	10 转增 10 股, Bonus 10 Shs for 10
300197	铁汉生态	269 198 756	0.00	09/18/2015	10 转增 5 股, Bonus 5 Shs for 10
300228	富瑞特装	145 767 904	0.00	09/18/2015	10 转增 10 股, Bonus 10 Shs for 10
300294	博雅生物	113 700 000	0.00	09/18/2015	10 转增 10 股, Bonus 10 Shs for 10
300350	华鹏飞	148 233 434	0.00	09/18/2015	10 转增 10 股, Bonus 10 Shs for 10
300431	暴风科技	144 000 000	0.00	09/18/2015	10 转增 12 股, Bonus 12 Shs for 10
300432	富临精工	240 000 000	0.00	09/18/2015	10 转增 20 股, Bonus 20 Shs for 10
300445	康斯特	40 800 000	0.00	09/18/2015	10 转增 10 股, Bonus 10 Shs for 10
000671	阳光城	1 945 049 301	0.00	09/21/2015	10 转增 15 股, Bonus 15 Shs for 10
002539	新都化工	606 060 000	0.00	09/21/2015	10 转增 15 股, Bonus 15 Shs for 10
300088	长信科技	577 007 099	0.00	09/21/2015	10 转增 10 股, Bonus 10 Shs for 10
300189	神农大丰	614 400 000	0.00	09/21/2015	10 转增 15 股, Bonus 15 Shs for 10
300290	荣科科技	160 714 826	0.00	09/21/2015	10 转增 10 股, Bonus 10 Shs for 10
300331	苏大维格	93 000 000	0.00	09/21/2015	10 转增 10 股, Bonus 10 Shs for 10
000555	神州信息	458 905 958	0.00	09/22/2015	10 转增 10 股, Bonus 10 Shs for 10
002512	达华智能	531 423 217	0.00	09/22/2015	10 转增 15 股, Bonus 15 Shs for 10
300237	美晨科技	391 030 458	0.00	09/22/2015	10 转增 15 股, Bonus 15 Shs for 10
300242	明家科技	130 722 661	0.00	09/22/2015	10 转增 15 股, Bonus 15 Shs for 10
000425	徐工机械	4 722 858 468	0.00	09/23/2015	10 转增 20 股, Bonus 20 Shs for 10
000426	兴业矿业	596 944 528	0.00	09/23/2015	10 转增 10 股, Bonus 10 Shs for 10
002329	皇氏集团	524 474 991	0.00	09/23/2015	10 转增 18 股, Bonus 18 Shs for 10
002589	瑞康医药	277 271 744	0.00	09/23/2015	10 转增 10 股, Bonus 10 Shs for 10
300287	飞利信	570 207 405	0.00	09/23/2015	10 转增 10 股, Bonus 10 Shs for 10
300457	赢合科技	39 000 000	0.00	09/23/2015	10 转增 5 股, Bonus 5 Shs for 10
300462	华铭智能	68 880 000	0.00	09/23/2015	10 转增 10 股, Bonus 10 Shs for 10
000008	神州高铁	1 606 288 618	0.00	09/24/2015	10 转增 20 股, Bonus 20 Shs for 10
000630	铜陵有色	5 736 386 211	229 455 448.44	09/24/2015	10 送 5 股转增 10 股派 0.6 元(含税), Bonus 15 Shs Div ¥ 0.6 for 10
002489	浙江永强	1 554 097 502	217 573 650.35	09/24/2015	10 转增 25 股派 3.5 元(含税), Bonus 25 Shs Div ¥ 3.5 for 10
002650	加加食品	691 200 000	0.00	09/24/2015	10 转增 15 股, Bonus 15 Shs for 10
002698	博实股份	280 700 000	48 120 000.00	09/24/2015	10 转增 7 股派 1.2 元(含税), Bonus 7 Shs Div ¥ 1.2 for 10
300154	瑞凌股份	226 730 000	0.00	09/24/2015	10 转增 10 股, Bonus 10 Shs for 10
300208	恒顺众升	459 915 000	18 396 600.00	09/24/2015	10 送 5 股转增 10 股派 0.6 元(含税), Bonus 15 Shs Div ¥ 0.6 for 10

3. 红股与派息(续)

BONUS ISSUES / DIVIDENDS (Continued)

代码 Code	股票名称 Stock	红股息 Bonus	现金息 Dividend	除息日期 Ex-Date	分红方案 Particulars
300392	腾信股份	256 000 000	0.00	09/24/2015	10 转增 20 股, Bonus 20 Shs for 10
300422	博世科	62 000 000	0.00	09/24/2015	10 转增 10 股, Bonus 10 Shs for 10
300444	双杰电气	137 945 600	41 383 680.00	09/24/2015	10 转增 10 股派 3 元(含税), Bonus 10 Shs Div ¥ 3 for 10
000016	深康佳A	798 296 900	0.00	09/25/2015	10 转增 10 股, Bonus 10 Shs for 10
002176	江特电机	627 789 489	5 231 579.08	09/25/2015	10 转增 12 股派 0.1 元(含税), Bonus 12 Shs Div ¥ 0.1 for 10
002465	海格通信	1 072 875 827	0.00	09/25/2015	10 转增 10 股, Bonus 10 Shs for 10
002493	荣盛石化	1 112 000 000	0.00	09/25/2015	10 转增 10 股, Bonus 10 Shs for 10
002563	森马服饰	1 340 000 000	0.00	09/25/2015	10 转增 10 股, Bonus 10 Shs for 10
002769	普路通	74 000 000	0.00	09/25/2015	10 转增 10 股, Bonus 10 Shs for 10
200016	深康佳B	405 675 804	0.00	09/25/2015	10 转增 10 股, Bonus 10 Shs for 10
300101	振芯科技	278 000 000	0.00	09/25/2015	10 转增 10 股, Bonus 10 Shs for 10
300163	先锋新材	316 000 000	0.00	09/25/2015	10 转增 20 股, Bonus 20 Shs for 10
002019	亿帆鑫富	0	44 031 924.30	09/28/2015	10 派 1 元(含税), Div ¥ 1 for 10
002617	露笑科技	180 000 000	1 800 000.00	09/28/2015	10 转增 10 股派 0.1 元(含税), Bonus 10 Shs Div ¥ 0.1 for 10
002651	利君股份	601 500 000	0.00	09/28/2015	10 转增 15 股, Bonus 15 Shs for 10
002697	红旗连锁	560 000 000	40 000 000.00	09/28/2015	10 送 2 股转增 5 股派 0.5 元(含税), Bonus 7 Shs Div ¥ 0.5 for 10
002739	万达院线	560 000 000	0.00	09/28/2015	10 转增 10 股, Bonus 10 Shs for 10
002394	联发股份	0	97 110 000.00	09/29/2015	10 派 3 元(含税), Div ¥ 3 for 10
002568	百润股份	448 000 000	448 000 000.00	09/29/2015	10 转增 10 股派 10 元(含税), Bonus 10 Shs Div ¥ 10 for 10
002640	跨境通	423 603 070	0.00	09/29/2015	10 转增 20 股, Bonus 20 Shs for 10
002707	众信旅游	208 767 495	0.00	09/29/2015	10 转增 10 股, Bonus 10 Shs for 10
300353	东土科技	171 240 960	8 562 048.00	09/29/2015	10 送 4 股转增 6 股派 0.5 元(含税), Bonus 10 Shs Div ¥ 0.5 for 10
300363	博腾股份	139 656 921	0.00	09/29/2015	10 转增 5 股, Bonus 5 Shs for 10
300424	航新科技	0	39 921 000.00	09/29/2015	10 派 3 元(含税), Div ¥ 3 for 10
300467	迅游科技	120 000 000	24 000 000.00	09/29/2015	10 转增 30 股派 6 元(含税), Bonus 30 Shs Div ¥ 6 for 10
002132	恒星科技	0	35 318 141.60	09/30/2015	10 派 0.5 元(含税), Div ¥ 0.5 for 10
002352	鼎泰新材	0	35 023 851.00	09/30/2015	10 派 3 元(含税), Div ¥ 3 for 10
002583	海能达	838 679 100	0.00	09/30/2015	10 转增 12 股, Bonus 12 Shs for 10
002721	金一文化	432 024 000	0.00	09/30/2015	10 转增 20 股, Bonus 20 Shs for 10
300086	康芝药业	150 000 000	30 000 000.00	09/30/2015	10 转增 5 股派 1 元(含税), Bonus 5 Shs Div ¥ 1 for 10
300414	中光防雷	84 265 000	0.00	09/30/2015	10 转增 10 股, Bonus 10 Shs for 10
300415	伊之密	120 000 000	0.00	09/30/2015	10 转增 10 股, Bonus 10 Shs for 10
002639	雪人股份	400 000 000	0.00	10/08/2015	10 转增 20 股, Bonus 20 Shs for 10
300383	光环新网	272 900 000	16 374 000.00	10/08/2015	10 送 5 股转增 5 股派 0.6 元(含税), Bonus 10 Shs Div ¥ 0.6 for 10
300461	田中精机	0	16 670 000.00	10/08/2015	10 派 2.5 元(含税), Div ¥ 2.5 for 10
002380	科远股份	102 000 000	10 200 000.00	10/09/2015	10 转增 10 股派 1 元(含税), Bonus 10 Shs Div ¥ 1 for 10
002708	光洋股份	223 087 200	0.00	10/09/2015	10 转增 12 股, Bonus 12 Shs for 10
300182	捷成股份	849 350 823	0.00	10/09/2015	10 转增 15 股, Bonus 15 Shs for 10
300282	汇冠股份	0	917 519.84	10/09/2015	10 派 0.04 元(含税), Div ¥ 0.04 for 10
300430	诚益通	36 480 000	0.00	10/09/2015	10 转增 6 股, Bonus 6 Shs for 10
300345	红宇新材	274 560 000	4 992 000.00	10/12/2015	10 送 2 股转增 20 股派 0.4 元(含税), Bonus 22 Shs Div ¥ 0.4 for 10
002403	爱仕达	72 000 000	48 000 000.00	10/13/2015	10 转增 3 股派 2 元(含税), Bonus 3 Shs Div ¥ 2 for 10
300193	佳士科技	276 607 560	0.00	10/13/2015	10 转增 12 股, Bonus 12 Shs for 10
300471	厚普股份	73 984 000	0.00	10/13/2015	10 转增 10 股, Bonus 10 Shs for 10
300056	三维丝	164 661 445	0.00	10/14/2015	10 转增 10 股, Bonus 10 Shs for 10
300142	沃森生物	936 000 000	0.00	10/14/2015	10 转增 20 股, Bonus 20 Shs for 10
300297	蓝盾股份	485 342 516	12 133 562.93	10/14/2015	10 送 1 股转增 9 股派 0.25 元(含税), Bonus 10 Shs Div ¥ 0.25 for 10
300329	海伦钢琴	107 184 000	0.00	10/14/2015	10 转增 8 股, Bonus 8 Shs for 10
002075	沙钢股份	630 506 220	0.00	10/16/2015	10 转增 4 股, Bonus 4 Shs for 10
002498	汉缆股份	2 253 636 000	321 948 000.00	10/16/2015	10 送 11 股转增 10 股派 3 元(含税), Bonus 21 Shs Div ¥ 3 for 10
300317	珈伟股份	127 887 120	0.00	10/16/2015	10 转增 5 股, Bonus 5 Shs for 10
002545	东方铁塔	520 500 000	390 375 000.00	10/19/2015	10 转增 20 股派 15 元(含税), Bonus 20 Shs Div ¥ 15 for 10

3. 红股与派息(续)

BONUS ISSUES / DIVIDENDS (Continued)

代码 Code	股票名称 Stock	红股息 Bonus	现金息 Dividend	除息日期 Ex-Date	分红方案 Particulars
002616	长青集团	0	125 766 662.70	10/19/2015	10 派 3.5 元(含税), Div ¥ 3.5 for 10
300078	思创医惠	251 250 000	0.00	10/19/2015	10 转增 15 股, Bonus 15 Shs for 10
000338	潍柴动力	0	302 709 927.80	10/20/2015	10 派 1 元(含税), Div ¥ 1 for 10
000809	铁岭新城	274 930 431	54 986 086.20	10/20/2015	10 送 5 股派 1 元(含税), Bonus 5 Shs Div ¥ 1 for 10
002166	莱茵生物	291 520 908	7 288 022.70	10/20/2015	10 转增 20 股派 0.5 元(含税), Bonus 20 Shs Div ¥ 0.5 for 10
002424	贵州百灵	940 800 000	0.00	10/20/2015	10 转增 20 股, Bonus 20 Shs for 10
002471	中超控股	760 800 000	10 144 000.00	10/20/2015	10 送 0.3 股转增 14.8 股派 0.2 元(含税), Bonus 15 Shs Div ¥ 0.2 for 10
300007	汉威电子	146 511 403	0.00	10/20/2015	10 转增 10 股, Bonus 10 Shs for 10
300404	博济医药	66 670 000	0.00	10/20/2015	10 转增 10 股, Bonus 10 Shs for 10
002318	久立特材	504 903 559	0.00	10/21/2015	10 转增 15 股, Bonus 15 Shs for 10
300426	唐德影视	80 000 000	9 600 000.00	10/21/2015	10 转增 10 股派 1.2 元(含税), Bonus 10 Shs Div ¥ 1.2 for 10
002547	春兴精工	674 652 116	0.00	10/22/2015	10 转增 20 股, Bonus 20 Shs for 10
300482	万孚生物	0	26 400 000.00	10/22/2015	10 派 3 元(含税), Div ¥ 3 for 10
300098	高新兴	411 018 048	6 752 439.36	10/23/2015	10 送 2 股转增 12 股派 0.23 元(含税), Bonus 14 Shs Div ¥ 0.23 for 10
002481	双塔食品	758 034 000	0.00	10/27/2015	10 转增 15 股, Bonus 15 Shs for 10
300289	利德曼	255 177 024	0.00	10/27/2015	10 转增 15 股, Bonus 15 Shs for 10
300373	扬杰科技	251 295 000	0.00	10/27/2015	10 转增 15 股, Bonus 15 Shs for 10
300399	京天利	72 000 000	0.00	10/27/2015	10 转增 9 股, Bonus 9 Shs for 10
002219	恒康医疗	1 134 756 198	0.00	10/28/2015	10 转增 15 股, Bonus 15 Shs for 10
300425	环能科技	86 400 000	0.00	10/28/2015	10 转增 12 股, Bonus 12 Shs for 10
300441	鲍斯股份	84 480 000	0.00	10/28/2015	10 转增 10 股, Bonus 10 Shs for 10
002156	通富微电	0	22 445 310.33	10/29/2015	10 派 0.3 元(含税), Div ¥ 0.3 for 10
300094	国联水产	0	10 614 213.00	10/29/2015	10 派 0.3 元(含税), Div ¥ 0.3 for 10
300295	三六五网	96 030 000	0.00	10/29/2015	10 转增 10 股, Bonus 10 Shs for 10
300337	银邦股份	448 320 000	0.00	10/29/2015	10 转增 12 股, Bonus 12 Shs for 10
002741	光华科技	240 000 000	24 000 000.00	11/02/2015	10 转增 20 股派 2 元(含税), Bonus 20 Shs Div ¥ 2 for 10
000725	京东方A	0	339 509 775.74	11/04/2015	10 派 0.1 元(含税), Div ¥ 0.1 for 10
200725	京东方B	0	14 629 437.36	11/04/2015	10 派 0.1 元(含税), Div HK \$ 0.12 for 10
300152	科融环境	475 200 000	0.00	11/04/2015	10 转增 20 股, Bonus 20 Shs for 10
300090	盛运环保	529 494 535	0.00	11/05/2015	10 转增 10 股, Bonus 10 Shs for 10
002638	勤上光电	0	3 746 700.00	11/06/2015	10 派 0.1 元(含税), Div ¥ 0.1 for 10
000029	深深房A	0	115 915 800.00	11/10/2015	10 派 1.3 元(含税), Div ¥ 1.3 for 10
200029	深深房B	0	18 973 200.00	11/10/2015	10 派 1.3 元(含税), Div HK \$ 1.58 for 10
300418	昆仑万维	839 999 993	0.00	11/11/2015	10 转增 29.2 股, Bonus 29.2 Shs for 10
000159	国际实业	0	14 434 178.82	11/13/2015	10 派 0.3 元(含税), Div ¥ 0.3 for 10
000981	银亿股份	1 718 010 400	0.00	11/13/2015	10 转增 20 股, Bonus 20 Shs for 10
002239	奥特佳	0	10 729 730.59	11/13/2015	10 派 0.1 元(含税), Div ¥ 0.1 for 10
300219	鸿利光电	368 908 485	0.00	11/13/2015	10 转增 15 股, Bonus 15 Shs for 10
000883	湖北能源	0	135 323 366.85	11/18/2015	10 派 0.25 元(含税), Div ¥ 0.25 for 10
000543	皖能电力	737 221 873	24 223 004.42	11/20/2015	10 送 2 股转增 5 股派 0.23 元(含税), Bonus 7 Shs Div ¥ 0.23 for 10
300410	正业科技	90 000 000	0.00	12/03/2015	10 转增 15 股, Bonus 15 Shs for 10
合计	Total	208 997 597 791	115 712 637 059.28		

4. 配股

RIGHTS ISSUES

代码 Code	股票名称 Stock	配股价 Price	实际配股数 Rts Issues	集资金额 Funds Raised	除权日 Ex-Date	配股上市日 Listed Date	配股方案 Particulars
002634	棒杰股份	4.98	28 006 271	139 471 229.58	12/31/2014	01/12/2015	每10股配3股, Rts 3 for 10 @ \$ 4.98
002496	辉丰股份	12.71	78 153 972	993 336 984.12	03/24/2015	04/07/2015	每10股配3股, Rts 3 for 10 @ \$ 12.71
002132	恒星科技	3.70	157 552 361	582 943 735.70	04/17/2015	04/24/2015	每10股配3股, Rts 3 for 10 @ \$ 3.70
300147	香雪制药	10.46	151 903 006	1 588 905 442.76	06/18/2015	07/02/2015	每10股配3股, Rts 3 for 10 @ \$ 10.46
002682	龙洲股份	5.60	60 593 228	339 322 076.80	07/03/2015	07/16/2015	每10股配3股, Rts 3 for 10 @ \$ 5.60
合计	Total		476 208 838	3 643 979 468.96			

5. 增发

SECONDARY PUBLIC OFFERING

代码	股票名称	增发价	增发股数	集资金额	增发日	股份上市日	增发方案
Code	Stock	Price	SPO Volume	Funds Raised	SPO Date	Listed Date	Particulars
300249	依米康	8.95	16 111 295.00	144 196 090.00	11/26/2014	01/05/2015	非公开发行
300249	依米康	15.70	3 061 484.00	48 065 299.00	12/03/2014	01/05/2015	非公开发行
002197	证通电子	7.41	6 753 000.00	50 039 730.00	12/05/2014	01/06/2015	限制性股票授予
002349	精华制药	11.59	60 000 000.00	695 400 000.00	12/24/2014	01/06/2015	非公开发行
000665	湖北广电	13.11	50 924 241.00	667 616 800.00	12/10/2014	01/08/2015	非公开发行
002415	海康威视	9.25	52 910 082.00	489 418 259.00	10/24/2014	01/08/2015	限制性股票授予
300128	锦富新材	13.19	77 331 311.00	1 019 999 992.00	12/25/2014	01/08/2015	非公开发行
300288	朗玛信息	56.91	5 847 134.00	332 760 396.00	12/12/2014	01/08/2015	非公开发行
300007	汉威电子	29.52	5 691 056.00	167 999 973.00	12/11/2014	01/09/2015	非公开发行
300007	汉威电子	15.53	22 820 347.00	354 399 989.00	10/17/2014	01/09/2015	非公开发行
300116	坚瑞消防	4.36	71 091 740.00	309 959 986.00	12/12/2014	01/09/2015	非公开发行
300287	飞利信	26.24	22 408 517.00	587 999 486.00	12/25/2014	01/09/2015	非公开发行
300389	艾比森	38.45	1 455 000.00	55 944 750.00	12/19/2014	01/09/2015	限制性股票授予
002280	联络互动	12.86	38 765 163.00	498 519 996.00	12/31/2014	01/12/2015	非公开发行
002596	海南瑞泽	9.10	39 560 438.00	359 999 986.00	12/24/2014	01/12/2015	非公开发行
300050	世纪鼎利	15.35	33 457 233.00	513 568 527.00	12/26/2014	01/12/2015	非公开发行
300326	凯利泰	28.13	6 256 665.00	175 999 986.00	12/09/2014	01/12/2015	非公开发行
300379	东方通	63.63	4 480 000.00	285 062 400.00	12/19/2014	01/12/2015	非公开发行
000555	神州信息	33.00	7 171 717.00	236 666 661.00	12/10/2014	01/13/2015	非公开发行
002616	长青集团	21.25	25 930 161.00	551 015 921.00	12/19/2014	01/13/2015	非公开发行
000669	金鸿能源	21.10	82 464 454.00	1 739 999 979.00	12/24/2014	01/14/2015	非公开发行
002065	东华软件	8.03	62 400.00	501 072.00	12/03/2014	01/14/2015	激励期权行权
002481	双塔食品	17.50	73 356 000.00	1 283 730 000.00	12/22/2014	01/14/2015	非公开发行
300381	溢多利	20.28	7 858 728.00	159 375 004.00	12/29/2014	01/14/2015	非公开发行
002250	联化科技	10.74	17 589 000.00	188 905 860.00	12/30/2014	01/15/2015	激励期权行权
002400	省广股份	24.94	17 141 129.00	427 499 757.00	12/24/2014	01/15/2015	非公开发行
000683	远兴能源	4.60	228 337 964.00	1 050 354 634.00	12/15/2014	01/16/2015	非公开发行
002004	华邦健康	18.64	77 733 235.00	1 448 947 500.00	01/05/2015	01/19/2015	非公开发行
300242	明家科技	20.21	12 148 441.00	245 519 993.00	12/30/2014	01/20/2015	非公开发行
000068	* ST华赛	4.81	110 000 000.00	529 100 000.00	01/08/2015	01/21/2015	非公开发行
300067	安诺其	5.92	1 110 000.00	6 565 650.00	12/06/2014	01/21/2015	激励期权行权
002372	伟星新材	8.73	6 760 000.00	59 014 800.00	01/07/2015	01/22/2015	激励期权行权
300232	洲明科技	8.00	300 080.00	2 400 640.00	12/12/2014	01/22/2015	限制性股票授予
002125	湘潭电化	8.00	22 713 375.00	181 707 000.00	01/08/2015	01/23/2015	非公开发行
002445	中南重工	8.53	117 233 298.00	1 000 000 032.00	12/31/2014	01/23/2015	非公开发行
300184	力源信息	7.99	2 180 000.00	17 418 200.00	01/07/2015	01/23/2015	限制性股票授予
002281	光迅科技	19.52	6 391 000.00	124 752 320.00	12/29/2014	01/26/2015	限制性股票授予
002326	永太科技	9.84	310 000.00	3 050 400.00	01/14/2015	01/26/2015	限制性股票授予
300116	坚瑞消防	6.25	22 400 000.00	140 000 000.00	12/19/2014	01/26/2015	非公开发行
002261	拓维信息	18.01	14 991 671.00	269 999 995.00	12/22/2014	01/27/2015	非公开发行
002261	拓维信息	19.60	24 795 917.00	485 999 973.00	01/07/2015	01/27/2015	非公开发行
002327	富安娜	6.91	1 247 825.00	8 621 223.00	12/30/2014	01/28/2015	限制性股票授予
002472	双环传动	6.79	1 040 000.00	7 061 600.00	12/26/2014	01/28/2015	限制性股票授予
300266	兴源环境	29.90	11 371 232.00	339 999 837.00	12/30/2014	01/28/2015	非公开发行
300266	兴源环境	42.04	475 737.00	19 999 983.00	01/08/2015	01/28/2015	非公开发行
300379	东方通	82.50	1 696 969.00	139 999 943.00	12/23/2014	01/28/2015	非公开发行
000727	华东科技	5.51	1 905 626 134.00	10 499 999 998.00	01/22/2015	01/30/2015	非公开发行

5. 增发(续)

SECONDARY PUBLIC OFFERING (Continued)

代码	股票名称	增发价	增发股数	集资金额	增发日	股份上市日	增发方案
Code	Stock	Price	SPO Volume	Funds Raised	SPO Date	Listed Date	Particulars
002196	方正电机	7.89	7 537 000.00	59 466 930.00	01/08/2015	01/30/2015	限制性股票授予
002519	银河电子	12.77	6 575 000.00	83 962 750.00	01/15/2015	01/30/2015	限制性股票授予
000150	宜华健康	6.56	87 219 512.00	572 159 999.00	01/12/2015	02/02/2015	非公开发行
002121	科陆电子	6.79	140 000.00	950 600.00	11/10/2014	02/03/2015	限制性股票授予
002681	奋达科技	14.37	3 121 000.00	44 848 770.00	12/09/2014	02/03/2015	限制性股票授予
300289	利德曼	16.69	398 000.00	6 642 620.00	12/17/2014	02/04/2015	限制性股票授予
300356	光一科技	19.17	31 216 848.00	598 426 976.00	12/30/2014	02/04/2015	非公开发行
002400	省广股份	24.50	7 755 102.00	189 999 999.00	01/16/2015	02/05/2015	非公开发行
000008	神州高铁	8.59	250 290 987.00	2 149 999 578.00	01/20/2015	02/06/2015	非公开发行
002251	步步高	13.48	111 052 742.00	1 496 990 962.00	01/22/2015	02/06/2015	非公开发行
002279	久其软件	23.30	22 403 432.00	521 999 966.00	01/07/2015	02/06/2015	非公开发行
002421	达实智能	15.76	5 800 000.00	91 408 000.00	01/05/2015	02/06/2015	限制性股票授予
300061	康耐特	6.73	2 047 600.00	13 780 348.00	01/20/2015	02/06/2015	限制性股票授予
000552	靖远煤电	8.01	424 594 257.00	3 400 999 999.00	01/16/2015	02/10/2015	非公开发行
000700	模塑科技	12.51	49 560 351.00	619 999 991.00	01/12/2015	02/10/2015	非公开发行
002433	太安堂	6.46	5 297 000.00	34 218 620.00	01/07/2015	02/10/2015	限制性股票授予
002596	海南瑞泽	9.01	13 318 534.00	119 999 991.00	01/20/2015	02/10/2015	非公开发行
300199	翰宇药业	24.44	45 008 181.00	1 099 999 944.00	01/13/2015	02/10/2015	非公开发行
300250	初灵信息	30.13	3 849 983.00	115 999 988.00	01/13/2015	02/10/2015	非公开发行
300250	初灵信息	18.61	13 164 959.00	244 999 887.00	01/04/2015	02/10/2015	非公开发行
300275	梅安森	8.99	500 000.00	4 495 000.00	01/07/2015	02/10/2015	限制性股票授予
300201	海伦哲	5.53	9 764 918.00	53 999 997.00	01/21/2015	02/11/2015	非公开发行
300071	华谊嘉信	13.14	24 155 250.00	317 399 985.00	12/31/2014	02/12/2015	非公开发行
300270	中威电子	9.42	390 000.00	3 673 800.00	01/16/2015	02/12/2015	限制性股票授予
300336	新文化	25.86	33 648 444.00	870 148 762.00	12/19/2014	02/12/2015	非公开发行
300336	新文化	26.75	18 691 588.00	499 999 979.00	01/13/2015	02/12/2015	非公开发行
002065	东华软件	8.03	5 589 480.00	44 883 524.00	01/19/2015	02/13/2015	激励期权行权
002431	棕榈园林	16.00	88 125 000.00	1 410 000 000.00	02/02/2015	02/13/2015	非公开发行
300083	劲胜精密	10.97	129 450.00	1 420 067.00	02/11/2015	02/13/2015	激励期权行权
300083	劲胜精密	13.70	1 252 830.00	17 163 771.00	02/11/2015	02/13/2015	激励期权行权
002508	老板电器	15.16	4 050 000.00	61 398 000.00	01/21/2015	02/16/2015	限制性股票授予
002516	旷达科技	9.42	15 000 000.00	141 300 000.00	01/05/2015	02/16/2015	限制性股票授予
300097	智云股份	6.71	356 400.00	2 389 662.00	02/16/2015	02/17/2015	激励期权行权
300137	先河环保	12.93	14 292 341.00	184 799 969.00	12/29/2014	02/17/2015	非公开发行
300137	先河环保	15.65	5 623 003.00	87 999 997.00	01/29/2015	02/17/2015	非公开发行
002589	瑞康医药	20.21	59 376 544.00	1 199 999 954.00	02/03/2015	02/25/2015	非公开发行
000100	TCL集团	2.09	2 727 588 511.00	5 700 659 988.00	02/11/2015	02/26/2015	非公开发行
300213	佳讯飞鸿	13.31	9 015 778.00	120 000 005.00	12/31/2014	02/26/2015	非公开发行
000610	西安旅游	9.00	40 000 000.00	360 000 000.00	01/16/2015	02/27/2015	非公开发行
002689	远大智能	3.02	10 946 000.00	33 056 920.00	06/19/2014	02/27/2015	限制性股票授予
300146	汤臣倍健	26.65	70 000 000.00	1 865 500 000.00	02/06/2015	02/27/2015	非公开发行
000009	中国宝安	8.33	86 871 657.00	723 640 903.00	02/04/2015	03/04/2015	非公开发行
000421	南京中北	6.40	40 625 000.00	260 000 000.00	01/21/2015	03/04/2015	非公开发行
000421	南京中北	4.71	180 337 834.00	849 391 198.00	01/04/2015	03/04/2015	非公开发行
002016	世荣兆业	6.31	163 000 000.00	1 028 530 000.00	02/03/2015	03/04/2015	非公开发行
002139	拓邦股份	13.63	23 521 768.00	320 601 698.00	01/30/2015	03/04/2015	非公开发行
002719	麦趣尔	14.49	1 450 000.00	21 010 500.00	01/05/2015	03/04/2015	限制性股票授予

5. 增发(续)

SECONDARY PUBLIC OFFERING (Continued)

代码 Code	股票名称 Stock	增发价 Price	增发股数 SPO Volume	集资金额 Funds Raised	增发日 SPO Date	股份上市日 Listed Date	增发方案 Particulars
000566	海南海药	9.97	50 150 484.00	500 000 325.00	02/10/2015	03/06/2015	非公开发行
002382	蓝帆医疗	11.65	7 200 000.00	83 880 000.00	02/17/2015	03/06/2015	限制性股票授予
300164	通源石油	6.66	24 935 117.00	166 067 879.00	02/11/2015	03/06/2015	非公开发行
000595	宝塔实业	4.81	124 740 125.00	600 000 001.00	02/27/2015	03/09/2015	非公开发行
002515	金字火腿	13.42	36 512 000.00	489 991 040.00	02/16/2015	03/09/2015	非公开发行
002642	荣之联	14.65	520 000.00	7 618 000.00	01/19/2015	03/09/2015	限制性股票授予
002681	奋达科技	28.75	40 000 000.00	1 150 000 000.00	02/04/2015	03/09/2015	非公开发行
002712	思美传媒	28.08	2 670 000.00	74 973 600.00	02/04/2015	03/09/2015	限制性股票授予
000908	景峰医药	14.51	61 285 093.00	889 246 699.00	02/05/2015	03/10/2015	非公开发行
002076	雪莱特	9.73	56 242 548.00	547 239 992.00	01/28/2015	03/10/2015	非公开发行
002249	大洋电机	7.23	10 317 000.00	74 591 910.00	01/14/2015	03/10/2015	限制性股票授予
300071	华谊嘉信	16.08	9 514 925.00	152 999 994.00	02/05/2015	03/10/2015	非公开发行
300128	锦富新材	13.00	19 230 769.00	249 999 997.00	02/03/2015	03/10/2015	非公开发行
300168	万达信息	48.23	1 246 250.00	60 106 638.00	02/10/2015	03/10/2015	非公开发行
300168	万达信息	20.03	6 751 871.00	135 239 976.00	02/03/2015	03/10/2015	非公开发行
000836	鑫茂科技	8.10	110 320 592.00	893 596 795.00	02/13/2015	03/12/2015	非公开发行
002245	澳洋顺昌	6.13	900 000.00	5 517 000.00	03/09/2015	03/12/2015	激励期权行权
002247	帝龙新材	3.79	200 000.00	758 000.00	03/02/2015	03/13/2015	限制性股票授予
002532	新界泵业	6.06	1 270 000.00	7 696 200.00	02/02/2015	03/13/2015	限制性股票授予
002643	万润股份	16.00	64 231 250.00	1 027 700 000.00	02/10/2015	03/13/2015	非公开发行
002368	太极股份	16.60	2 653 074.00	44 041 028.00	02/11/2015	03/16/2015	限制性股票授予
002436	兴森科技	16.27	24 584 584.00	399 991 182.00	02/17/2015	03/16/2015	非公开发行
002502	骅威股份	12.30	67 186 989.00	826 399 965.00	12/26/2014	03/17/2015	非公开发行
002588	史丹利	13.63	5 570 000.00	75 919 100.00	02/02/2015	03/17/2015	限制性股票授予
000060	中金岭南	8.50	149 687 058.00	1 272 339 993.00	02/12/2015	03/18/2015	非公开发行
300083	劲胜精密	23.51	25 521 054.00	599 999 980.00	02/16/2015	03/18/2015	非公开发行
300166	东方国信	31.55	4 762 599.00	150 259 998.00	01/27/2015	03/18/2015	非公开发行
300373	扬杰科技	13.30	2 730 000.00	36 309 000.00	02/16/2015	03/18/2015	限制性股票授予
300381	溢多利	20.28	3 081 854.00	62 499 999.00	02/27/2015	03/18/2015	非公开发行
002619	巨龙管业	12.75	198 458 431.00	2 530 344 995.00	02/13/2015	03/19/2015	非公开发行
000150	宜华健康	6.56	36 585 365.00	239 999 994.00	03/05/2015	03/20/2015	非公开发行
000766	通化金马	4.74	124 472 573.00	589 999 996.00	03/02/2015	03/20/2015	非公开发行
000793	华闻传媒	12.31	74 735 987.00	920 000 000.00	02/09/2015	03/20/2015	非公开发行
002666	德联集团	16.40	57 164 634.00	937 499 998.00	02/11/2015	03/20/2015	非公开发行
002721	金一文化	21.13	34 564 600.00	730 349 998.00	02/17/2015	03/20/2015	非公开发行
002580	圣阳股份	18.40	13 892 815.00	255 627 796.00	02/10/2015	03/23/2015	非公开发行
300271	华宇软件	37.27	1 814 831.00	67 638 751.00	01/21/2015	03/23/2015	非公开发行
000806	银河生物	2.87	400 696 800.00	1 149 999 816.00	03/09/2015	03/24/2015	非公开发行
002311	海大集团	5.64	14 395 000.00	81 187 800.00	03/04/2015	03/24/2015	限制性股票授予
002673	西部证券	25.28	197 784 810.00	4 999 999 997.00	03/04/2015	03/25/2015	非公开发行
000530	大冷股份	5.56	10 150 000.00	56 434 000.00	03/04/2015	03/26/2015	限制性股票授予
300251	光线传媒	24.22	115 606 936.00	2 799 999 990.00	02/26/2015	03/26/2015	非公开发行
000025	特力A	8.40	77 000 000.00	646 800 000.00	03/09/2015	03/27/2015	非公开发行
000925	众合科技	19.00	4 331 578.00	82 299 982.00	03/02/2015	03/27/2015	非公开发行
000925	众合科技	12.81	14 654 176.00	187 719 995.00	02/11/2015	03/27/2015	非公开发行
002078	太阳纸业	4.20	238 095 238.00	1 000 000 000.00	03/09/2015	03/27/2015	非公开发行
300026	红日药业	28.28	33 592 644.00	949 999 972.00	03/02/2015	03/27/2015	非公开发行

5. 增发(续)

SECONDARY PUBLIC OFFERING (Continued)

代码	股票名称	增发价	增发股数	集资金额	增发日	股份上市日	增发方案
Code	Stock	Price	SPO Volume	Funds Raised	SPO Date	Listed Date	Particulars
300201	海伦哲	6.60	3 636 363.00	23 999 996.00	02/09/2015	03/27/2015	非公开发行
300369	绿盟科技	57.40	6 073 170.00	348 599 958.00	03/09/2015	03/27/2015	非公开发行
002225	濮耐股份	5.64	24 468 085.00	137 999 999.00	03/05/2015	03/30/2015	非公开发行
300269	联建光电	31.00	29 019 834.00	899 614 854.00	03/06/2015	03/30/2015	非公开发行
002099	海翔药业	4.50	34 715 000.00	156 217 500.00	03/12/2015	03/31/2015	限制性股票授予
002364	中恒电气	8.16	500 000.00	4 080 000.00	03/20/2015	03/31/2015	限制性股票授予
002577	雷柏科技	14.50	1 097 000.00	15 906 500.00	03/20/2015	03/31/2015	限制性股票授予
002721	金一文化	21.13	14 197 400.00	299 991 062.00	03/19/2015	03/31/2015	非公开发行
002102	冠福股份	6.01	99 833 610.00	599 999 996.00	03/09/2015	04/01/2015	非公开发行
000620	新华联	7.03	298 719 771.00	2 099 999 990.00	03/09/2015	04/02/2015	非公开发行
002614	蒙发利	7.37	9 650 000.00	71 120 500.00	03/09/2015	04/02/2015	限制性股票授予
002660	茂硕电源	8.64	24 933 300.00	215 423 712.00	03/05/2015	04/02/2015	非公开发行
002707	众信旅游	81.56	10 299 165.00	839 999 897.00	03/13/2015	04/02/2015	非公开发行
000716	黑芝麻	7.91	6 570 000.00	51 968 700.00	03/06/2015	04/07/2015	限制性股票授予
002418	康盛股份	6.65	150 000 000.00	997 500 000.00	03/19/2015	04/07/2015	非公开发行
002719	麦趣尔	26.08	15 672 161.00	408 729 959.00	03/16/2015	04/07/2015	非公开发行
000935	四川双马	5.64	147 578 333.00	832 341 798.00	03/06/2015	04/08/2015	非公开发行
002155	湖南黄金	9.37	135 596 036.00	1 270 534 857.00	03/18/2015	04/09/2015	非公开发行
002644	佛慈制药	18.91	26 546 800.00	501 999 988.00	03/05/2015	04/09/2015	非公开发行
002218	拓日新能	9.50	128 421 052.00	1 219 999 994.00	03/20/2015	04/10/2015	非公开发行
300088	长信科技	19.08	63 304 758.00	1 207 854 783.00	03/17/2015	04/10/2015	非公开发行
300115	长盈精密	24.90	39 759 036.00	989 999 996.00	03/05/2015	04/10/2015	非公开发行
300224	正海磁材	23.66	11 241 319.00	265 969 608.00	03/17/2015	04/10/2015	非公开发行
300224	正海磁材	26.90	4 832 713.00	129 999 980.00	02/04/2015	04/10/2015	非公开发行
002206	海利得	5.16	2 190 000.00	11 300 400.00	03/23/2015	04/13/2015	激励期权行权
002554	惠博普	9.68	60 000 000.00	580 800 000.00	03/26/2015	04/13/2015	非公开发行
000513	丽珠集团	25.20	8 660 400.00	218 242 080.00	03/27/2015	04/14/2015	限制性股票授予
300341	麦迪电气	5.20	2 560 000.00	13 312 000.00	03/20/2015	04/16/2015	限制性股票授予
300369	绿盟科技	94.28	1 760 712.00	165 999 927.00	03/20/2015	04/16/2015	非公开发行
000801	四川九洲	25.08	51 515 151.00	1 291 999 987.00	03/24/2015	04/20/2015	非公开发行
300281	金明精机	11.27	114 000.00	1 284 780.00	03/17/2015	04/20/2015	限制性股票授予
002077	大港股份	5.57	158 000 000.00	880 060 000.00	04/07/2015	04/21/2015	非公开发行
002055	得润电子	8.60	36 000 000.00	309 600 000.00	04/03/2015	04/23/2015	非公开发行
000560	昆百大A	7.82	300 000 000.00	2 346 000 000.00	04/17/2015	04/24/2015	非公开发行
002126	银轮股份	10.26	33 000 000.00	338 580 000.00	04/09/2015	04/24/2015	非公开发行
002160	常铝股份	5.06	199 881 422.00	1 011 399 995.00	04/01/2015	04/24/2015	非公开发行
002121	科陆电子	9.12	76 400 000.00	696 768 000.00	04/16/2015	04/27/2015	非公开发行
002263	大东南	5.40	62 500 000.00	337 500 000.00	04/02/2015	04/27/2015	非公开发行
002263	大东南	8.23	22 782 503.00	187 500 000.00	04/13/2015	04/27/2015	非公开发行
002425	凯撒股份	10.17	44 247 786.00	449 999 984.00	03/25/2015	04/27/2015	非公开发行
002022	科华生物	15.77	20 291 693.00	319 999 999.00	04/13/2015	04/28/2015	非公开发行
002228	合兴包装	18.01	24 986 118.00	449 999 985.00	04/01/2015	04/28/2015	非公开发行
002288	超华科技	8.48	70 000 000.00	593 600 000.00	04/16/2015	04/28/2015	非公开发行
002684	猛狮科技	7.42	44 000 000.00	326 480 000.00	04/20/2015	04/28/2015	非公开发行
000628	高新发展	5.41	92 000 000.00	497 720 000.00	04/16/2015	04/29/2015	非公开发行
002156	通富微电	13.02	98 310 291.00	1 279 999 989.00	04/09/2015	04/30/2015	非公开发行
002166	莱茵生物	30.68	16 226 694.00	497 834 972.00	04/13/2015	04/30/2015	非公开发行

5. 增发(续)

SECONDARY PUBLIC OFFERING (Continued)

代码	股票名称	增发价	增发股数	集资金额	增发日	股份上市日	增发方案
Code	Stock	Price	SPO Volume	Funds Raised	SPO Date	Listed Date	Particulars
002252	上海莱士	51.21	12 888 107.00	659 999 959.00	04/17/2015	04/30/2015	非公开发行
002384	东山精密	14.80	79 390 270.00	1 174 975 996.00	04/09/2015	04/30/2015	非公开发行
300209	天泽信息	12.33	4 930 251.00	60 789 995.00	04/15/2015	05/05/2015	非公开发行
300297	蓝盾股份	17.96	24 610 235.00	441 999 821.00	04/09/2015	05/05/2015	非公开发行
000516	国际医学	20.00	75 000 000.00	1 500 000 000.00	04/14/2015	05/08/2015	非公开发行
002383	合众思壮	37.29	2 833 646.00	105 666 659.00	04/08/2015	05/08/2015	非公开发行
002383	合众思壮	26.16	7 295 042.00	190 838 299.00	03/23/2015	05/08/2015	非公开发行
300177	中海达	18.83	27 863 611.00	524 671 795.00	03/25/2015	05/08/2015	非公开发行
000156	华数传媒	22.80	286 671 000.00	6 536 098 800.00	04/27/2015	05/12/2015	非公开发行
002225	濮耐股份	7.37	1 232 000.00	9 079 840.00	05/11/2015	05/12/2015	激励期权行权
300305	裕兴股份	11.63	1 255 000.00	14 595 650.00	04/10/2015	05/12/2015	限制性股票授予
000501	鄂武商A	6.40	21 777 000.00	139 372 800.00	04/29/2015	05/13/2015	限制性股票授予
002477	雏鹰农牧	14.34	105 997 210.00	1 519 999 991.00	04/22/2015	05/13/2015	非公开发行
002295	精艺股份	7.20	36 800 000.00	264 960 000.00	04/29/2015	05/14/2015	非公开发行
002074	国轩高科	6.81	488 435 478.00	3 326 245 605.00	04/30/2015	05/15/2015	非公开发行
002183	怡亚通	33.57	36 596 683.00	1 228 550 648.00	04/27/2015	05/15/2015	非公开发行
300194	福安药业	18.28	21 869 473.00	399 773 966.00	04/23/2015	05/15/2015	非公开发行
002299	圣农发展	12.30	200 000 000.00	2 460 000 000.00	04/24/2015	05/18/2015	非公开发行
000902	新洋丰	24.50	48 690 610.00	1 192 919 945.00	04/30/2015	05/19/2015	非公开发行
002239	奥特佳	4.56	493 969 294.00	2 252 499 981.00	05/07/2015	05/19/2015	非公开发行
002239	奥特佳	4.78	156 903 765.00	749 999 997.00	05/11/2015	05/19/2015	非公开发行
300224	正海磁材	8.92	9 000 000.00	80 280 000.00	04/28/2015	05/19/2015	限制性股票授予
300316	晶盛机电	5.29	3 326 400.00	17 599 982.00	04/28/2015	05/19/2015	限制性股票授予
300049	福瑞股份	22.95	120 000.00	2 754 000.00	03/17/2015	05/20/2015	限制性股票授予
300058	蓝色光标	14.05	2 296 400.00	32 264 420.00	03/19/2015	05/20/2015	限制性股票授予
300207	欣旺达	9.93	1 922 500.00	19 090 425.00	04/30/2015	05/20/2015	限制性股票授予
300313	天山生物	5.50	5 131 000.00	28 194 845.00	05/11/2015	05/20/2015	限制性股票授予
000001	平安银行	16.70	598 802 395.00	9 999 999 997.00	05/06/2015	05/21/2015	非公开发行
002601	佰利联	10.42	15 005 000.00	156 352 100.00	04/24/2015	05/26/2015	限制性股票授予
002178	延华智能	11.29	1 876 600.00	21 186 814.00	04/30/2015	05/27/2015	限制性股票授予
002407	多氟多	9.69	8 560 000.00	82 946 400.00	04/28/2015	05/27/2015	限制性股票授予
002593	日上集团	25.00	21 100 000.00	527 500 000.00	05/08/2015	05/27/2015	非公开发行
002665	首航节能	12.68	63 298 106.00	802 620 000.00	05/14/2015	05/27/2015	非公开发行
002298	中电鑫龙	7.58	7 022 000.00	53 226 760.00	05/25/2015	05/28/2015	激励期权行权
002298	中电鑫龙	9.20	510 000.00	4 692 000.00	05/25/2015	05/28/2015	激励期权行权
002693	双成药业	4.51	14 185 500.00	63 934 049.00	04/17/2015	05/28/2015	限制性股票授予
300287	飞利信	13.09	21 390 371.00	279 999 956.00	05/11/2015	05/28/2015	非公开发行
002285	世联行	5.11	223 654 630.00	1 142 875 159.00	05/13/2015	05/29/2015	非公开发行
300271	华宇软件	10.10	7 811 989.00	78 901 089.00	05/06/2015	05/29/2015	限制性股票授予
300299	富春通信	8.09	85 661 294.00	692 999 868.00	04/30/2015	05/29/2015	非公开发行
002103	广博股份	9.69	86 687 303.00	839 999 966.00	05/07/2015	06/01/2015	非公开发行
002192	* ST融捷	14.63	31 000 000.00	453 530 000.00	05/21/2015	06/01/2015	非公开发行
000893	东凌粮油	9.41	1 785 000.00	16 800 420.00	05/12/2015	06/03/2015	激励期权行权
002482	广田股份	7.53	14 840 000.00	111 745 200.00	11/25/2014	06/03/2015	限制性股票授予
002536	西泵股份	36.02	15 269 292.00	549 999 898.00	05/12/2015	06/03/2015	非公开发行
000158	常山股份	4.92	441 056 890.00	2 169 999 899.00	05/05/2015	06/05/2015	非公开发行
300037	新宙邦	36.28	9 426 680.00	341 999 950.00	05/20/2015	06/05/2015	非公开发行

5. 增发(续)

SECONDARY PUBLIC OFFERING (Continued)

代码 Code	股票名称 Stock	增发价 Price	增发股数 SPO Volume	集资金额 Funds Raised	增发日 SPO Date	股份上市日 Listed Date	增发方案 Particulars
002219	恒康医疗	18.90	140 175 132.00	2 649 310 000.00	05/21/2015	06/08/2015	非公开发行
002654	万润科技	10.71	66 060 000.00	707 502 600.00	05/21/2015	06/08/2015	非公开发行
300045	华力创通	5.48	7 360 000.00	40 296 000.00	05/13/2015	06/08/2015	限制性股票授予
300360	炬华科技	14.93	355 000.00	5 300 150.00	05/08/2015	06/08/2015	限制性股票授予
002158	汉钟精机	27.61	30 786 034.00	850 002 399.00	05/22/2015	06/09/2015	非公开发行
002492	恒基达鑫	7.44	30 000 000.00	223 200 000.00	05/12/2015	06/09/2015	非公开发行
002551	尚荣医疗	15.70	260 000.00	4 082 000.00	05/08/2015	06/09/2015	限制性股票授予
000807	云铝股份	6.65	359 438 661.00	2 390 267 096.00	05/13/2015	06/10/2015	非公开发行
002191	劲嘉股份	6.57	2 200 000.00	14 454 000.00	05/13/2015	06/10/2015	限制性股票授予
300284	苏交科	8.03	46 000 000.00	369 380 000.00	05/21/2015	06/10/2015	非公开发行
000911	南宁糖业	13.55	37 440 937.00	507 324 696.00	05/11/2015	06/11/2015	非公开发行
300053	欧比特	17.41	31 160 240.00	542 499 778.00	04/23/2015	06/11/2015	非公开发行
000673	当代东方	10.80	185 000 000.00	1 998 000 000.00	06/03/2015	06/12/2015	非公开发行
000852	石化机械	30.14	59 721 300.00	1 799 999 982.00	05/19/2015	06/12/2015	非公开发行
002074	国轩高科	6.81	120 528 634.00	820 800 000.00	05/28/2015	06/12/2015	非公开发行
002609	捷顺科技	17.85	220 700.00	3 939 495.00	04/27/2015	06/12/2015	限制性股票授予
300301	长方照明	5.59	94 454 369.00	527 999 923.00	04/09/2015	06/12/2015	非公开发行
000065	北方国际	38.15	20 969 855.00	799 999 968.00	05/21/2015	06/15/2015	非公开发行
002661	克明面业	23.69	313 300.00	7 422 077.00	05/04/2015	06/15/2015	限制性股票授予
300197	铁汉生态	29.60	33 108 108.00	979 999 997.00	05/22/2015	06/15/2015	非公开发行
300324	旋极信息	37.12	558 000.00	20 712 960.00	05/04/2015	06/15/2015	限制性股票授予
300244	迪安诊断	26.44	394 750.00	10 437 190.00	06/12/2015	06/16/2015	激励期权行权
002314	南山控股	3.66	1 139 755 018.00	4 171 503 366.00	05/14/2015	06/17/2015	非公开发行
002145	中核钛白	9.67	10 120 000.00	97 860 400.00	06/08/2015	06/18/2015	限制性股票授予
002160	常铝股份	14.51	23 248 104.00	337 329 989.00	05/28/2015	06/18/2015	非公开发行
002568	百润股份	17.17	288 000 000.00	4 944 960 000.00	06/02/2015	06/18/2015	非公开发行
000921	海信科龙	7.65	4 229 810.00	32 358 047.00	06/01/2015	06/19/2015	激励期权行权
300064	豫金刚石	5.82	70 120 274.00	408 099 995.00	06/04/2015	06/19/2015	非公开发行
300263	隆华节能	6.28	624 000.00	3 918 720.00	05/29/2015	06/23/2015	激励期权行权
300299	富春通信	8.09	22 991 343.00	185 999 965.00	05/27/2015	06/23/2015	非公开发行
000078	海王生物	8.11	20 800 000.00	168 688 000.00	05/28/2015	06/24/2015	限制性股票授予
002632	道明光学	24.30	18 518 516.00	449 999 939.00	05/22/2015	06/25/2015	非公开发行
300023	宝德股份	16.67	36 442 710.00	607 499 976.00	06/01/2015	06/25/2015	非公开发行
300100	双林股份	7.00	2 073 000.00	14 511 000.00	05/29/2015	06/25/2015	激励期权行权
300230	永利股份	8.38	43 198 086.00	361 999 961.00	05/25/2015	06/25/2015	非公开发行
300233	金城医药	19.86	292 000.00	5 799 120.00	05/19/2015	06/25/2015	限制性股票授予
300250	初灵信息	18.70	1 014 000.00	18 961 800.00	06/23/2015	06/25/2015	激励期权行权
300347	泰格医药	15.37	560 000.00	8 607 200.00	06/24/2015	06/25/2015	激励期权行权
000333	美的集团	22.01	55 000 000.00	1 210 550 000.00	06/11/2015	06/26/2015	非公开发行
002225	濮耐股份	7.32	995 100.00	7 284 132.00	06/25/2015	06/26/2015	激励期权行权
002413	雷科防务	8.11	96 899 633.00	785 856 024.00	06/08/2015	06/26/2015	非公开发行
002707	众信旅游	29.77	300 000.00	8 931 000.00	05/22/2015	06/26/2015	限制性股票授予
300037	新宙邦	50.38	3 394 204.00	170 999 998.00	06/02/2015	06/26/2015	非公开发行
300049	福瑞股份	25.53	1 958 480.00	49 999 994.00	06/06/2015	06/26/2015	非公开发行
300244	迪安诊断	10.72	2 123 204.00	22 760 747.00	06/24/2015	06/26/2015	激励期权行权
300348	长亮科技	22.04	668 750.00	14 741 925.00	05/06/2015	06/26/2015	限制性股票授予
000821	京山轻机	4.07	132 493 855.00	539 249 990.00	04/09/2015	06/29/2015	非公开发行

5. 增发(续)

SECONDARY PUBLIC OFFERING (Continued)

代码	股票名称	增发价	增发股数	集资金额	增发日	股份上市日	增发方案
Code	Stock	Price	SPO Volume	Funds Raised	SPO Date	Listed Date	Particulars
002203	海亮股份	5.35	123 364 487.00	660 000 005.00	04/15/2015	06/29/2015	非公开发行
000582	北部湾港	22.15	121 896 162.00	2 699 999 988.00	06/01/2015	06/30/2015	非公开发行
000863	三湘股份	3.61	28 000 000.00	101 080 000.00	06/11/2015	06/30/2015	限制性股票授予
002132	恒星科技	2.76	8 940 671.00	24 676 252.00	05/29/2015	06/30/2015	限制性股票授予
002483	润邦股份	5.93	23 458 100.00	139 106 533.00	06/11/2015	06/30/2015	限制性股票授予
002639	雪人股份	10.75	40 000 000.00	430 000 000.00	06/19/2015	06/30/2015	非公开发行
002262	恩华药业	41.08	13 422 833.00	551 409 980.00	06/15/2015	07/01/2015	非公开发行
300145	南方泵业	11.71	1 075 680.00	12 596 213.00	06/26/2015	07/01/2015	激励期权行权
300222	科大智能	9.67	12 714 800.00	122 952 116.00	06/05/2015	07/01/2015	限制性股票授予
002449	国星光电	8.98	45 751 669.00	410 849 988.00	06/11/2015	07/03/2015	非公开发行
300231	银信科技	14.99	1 153 200.00	17 286 468.00	05/28/2015	07/03/2015	限制性股票授予
002291	星期六	6.12	35 571 895.00	217 699 997.00	06/18/2015	07/06/2015	非公开发行
300059	东方财富	4.34	6 066 144.00	26 327 065.00	06/19/2015	07/06/2015	激励期权行权
300193	佳士科技	7.89	9 006 300.00	71 059 707.00	05/22/2015	07/06/2015	限制性股票授予
000036	华联控股	2.68	16 600 000.00	44 488 000.00	06/09/2015	07/07/2015	限制性股票授予
002519	银河电子	8.29	1 000 000.00	8 290 000.00	06/17/2015	07/07/2015	限制性股票授予
300290	荣科科技	15.78	24 714 826.00	389 999 954.00	06/19/2015	07/07/2015	非公开发行
002616	长青集团	6.57	2 200 000.00	14 454 000.00	06/15/2015	07/08/2015	限制性股票授予
300259	新天科技	7.00	3 587 000.00	25 109 000.00	06/19/2015	07/08/2015	限制性股票授予
002073	软控股份	4.55	7 800 000.00	35 490 000.00	05/05/2015	07/09/2015	限制性股票授予
002137	麦达数字	4.10	419 400.00	1 719 540.00	06/12/2015	07/09/2015	激励期权行权
002699	美盛文化	10.60	34 600 000.00	366 587 000.00	06/25/2015	07/09/2015	非公开发行
300124	汇川技术	20.43	4 540 000.00	92 752 200.00	05/25/2015	07/09/2015	限制性股票授予
300318	博晖创新	16.27	40 712 969.00	662 400 006.00	06/18/2015	07/09/2015	非公开发行
002230	科大讯飞	10.38	739 755.00	7 677 917.00	06/18/2015	07/10/2015	激励期权行权
002230	科大讯飞	10.38	792 900.00	8 229 509.00	06/18/2015	07/10/2015	激励期权行权
002635	安洁科技	29.88	27 436 746.00	819 809 970.00	06/25/2015	07/10/2015	非公开发行
300039	上海凯宝	9.04	1 196 000.00	10 811 840.00	06/02/2015	07/10/2015	限制性股票授予
300358	楚天科技	17.13	32 691 182.00	559 999 948.00	05/29/2015	07/10/2015	非公开发行
300365	恒华科技	17.11	1 807 000.00	30 917 770.00	06/30/2015	07/10/2015	限制性股票授予
002090	金智科技	11.93	18 440 904.00	219 999 985.00	06/29/2015	07/13/2015	非公开发行
300077	国民技术	16.03	10 560 000.00	169 224 000.00	04/29/2015	07/13/2015	限制性股票授予
300263	隆华节能	12.22	58 189 852.00	711 079 991.00	06/24/2015	07/13/2015	非公开发行
002427	尤夫股份	15.02	64 680 426.00	971 499 999.00	06/19/2015	07/14/2015	非公开发行
002073	软控股份	8.77	68 423 257.00	600 071 964.00	06/24/2015	07/15/2015	非公开发行
002111	威海广泰	11.52	53 819 442.00	619 999 972.00	06/18/2015	07/15/2015	非公开发行
002210	飞马国际	9.92	151 209 677.00	1 499 999 996.00	06/29/2015	07/15/2015	非公开发行
002172	澳洋科技	13.65	15 384 615.00	209 999 995.00	06/18/2015	07/16/2015	非公开发行
002172	澳洋科技	5.41	120 147 870.00	649 999 977.00	06/09/2015	07/16/2015	非公开发行
002614	蒙发利	4.85	300 000.00	1 455 000.00	06/08/2015	07/16/2015	限制性股票授予
002535	林州重机	13.50	82 444 444.00	1 112 999 994.00	06/23/2015	07/17/2015	非公开发行
002616	长青集团	6.57	6 600 000.00	43 362 000.00	07/01/2015	07/17/2015	限制性股票授予
300056	三维丝	15.22	14 901 445.00	226 799 993.00	06/19/2015	07/17/2015	非公开发行
300057	万顺股份	26.55	17 664 781.00	468 999 936.00	06/11/2015	07/17/2015	非公开发行
300181	佐力药业	6.93	70 064 848.00	485 549 397.00	06/26/2015	07/17/2015	非公开发行
300389	艾比森	28.34	166 000.00	4 704 440.00	05/25/2015	07/17/2015	限制性股票授予
002002	鸿达兴业	7.39	131 752 305.00	973 649 534.00	06/26/2015	07/21/2015	非公开发行

5. 增发(续)

SECONDARY PUBLIC OFFERING (Continued)

代码	股票名称	增发价	增发股数	集资金额	增发日	股份上市日	增发方案
Code	Stock	Price	SPO Volume	Funds Raised	SPO Date	Listed Date	Particulars
002460	赣锋锂业	15.57	16 499 678.00	256 899 986.00	07/01/2015	07/21/2015	非公开发行
300156	神雾环保	16.22	115 289 766.00	1 870 000 005.00	07/06/2015	07/21/2015	非公开发行
300184	力源信息	5.72	24 781 464.00	141 749 974.00	07/09/2015	07/21/2015	非公开发行
002170	芭田股份	5.71	23 572 655.00	134 599 860.00	05/04/2015	07/22/2015	非公开发行
002170	芭田股份	28.73	1 654 484.00	47 533 325.00	06/15/2015	07/22/2015	非公开发行
002201	九鼎新材	16.51	27 256 208.00	449 999 994.00	06/26/2015	07/22/2015	非公开发行
002335	科华恒盛	18.70	200 000.00	3 740 000.00	04/24/2015	07/22/2015	限制性股票授予
300311	任子行	25.48	703 785.00	17 932 442.00	06/15/2015	07/22/2015	限制性股票授予
000547	航天发展	4.30	377 099 279.00	1 621 526 900.00	06/18/2015	07/24/2015	非公开发行
000547	航天发展	5.20	103 944 032.00	540 508 966.00	06/19/2015	07/24/2015	非公开发行
002050	三花股份	6.13	208 809 136.00	1 280 000 004.00	07/03/2015	07/24/2015	非公开发行
002065	东华软件	18.58	30 139 931.00	559 999 918.00	06/04/2015	07/24/2015	非公开发行
002065	东华软件	29.01	6 894 174.00	199 999 988.00	06/26/2015	07/24/2015	非公开发行
002366	台海核电	10.16	270 501 116.00	2 748 291 339.00	07/06/2015	07/24/2015	非公开发行
002616	长青集团	16.03	660 000.00	10 579 800.00	07/01/2015	07/24/2015	限制性股票授予
300010	立思辰	10.48	37 874 279.00	396 922 444.00	07/08/2015	07/24/2015	非公开发行
300227	光韵达	14.37	550 000.00	7 900 750.00	05/06/2015	07/24/2015	限制性股票授予
000158	常山股份	4.92	111 524 388.00	548 699 989.00	07/10/2015	07/27/2015	非公开发行
000681	视觉中国	18.96	30 590 700.00	579 999 672.00	07/07/2015	07/27/2015	非公开发行
000750	国海证券	10.00	500 000 000.00	5 000 000 000.00	06/24/2015	07/27/2015	非公开发行
002157	正邦科技	6.49	8 610 000.00	55 878 900.00	05/25/2015	07/27/2015	限制性股票授予
002447	壹桥海参	8.79	900 000.00	7 911 000.00	06/26/2015	07/27/2015	限制性股票授予
300256	星星科技	16.42	72 472 594.00	1 189 999 993.00	07/10/2015	07/27/2015	非公开发行
300292	吴通控股	14.52	65 082 640.00	944 999 933.00	06/11/2015	07/27/2015	非公开发行
002479	富春环保	7.39	64 680 200.00	477 857 318.00	07/02/2015	07/28/2015	非公开发行
300319	麦捷科技	11.91	391 000.00	4 656 810.00	05/13/2015	07/28/2015	限制性股票授予
300182	捷成股份	54.03	6 662 964.00	359 999 945.00	06/25/2015	07/29/2015	非公开发行
300182	捷成股份	20.22	87 430 346.00	1 767 841 596.00	06/16/2015	07/29/2015	非公开发行
002151	北斗星通	25.55	59 099 798.00	1 509 999 839.00	07/03/2015	07/30/2015	非公开发行
300154	瑞凌股份	10.48	3 230 000.00	33 850 400.00	06/08/2015	07/30/2015	限制性股票授予
300343	联创股份	26.41	32 411 965.00	855 999 996.00	06/30/2015	07/30/2015	非公开发行
300406	九强生物	27.12	977 313.00	26 504 729.00	06/25/2015	07/30/2015	限制性股票授予
002100	天康生物	4.74	388 102 380.00	1 839 605 281.00	06/15/2015	07/31/2015	非公开发行
000939	凯迪生态	7.41	423 983 572.00	3 141 718 269.00	06/18/2015	08/03/2015	非公开发行
000939	凯迪生态	9.90	140 000 000.00	1 386 000 000.00	07/08/2015	08/03/2015	非公开发行
300228	富瑞特装	84.00	9 511 904.00	798 999 936.00	06/26/2015	08/04/2015	非公开发行
002146	荣盛发展	4.24	20 771 160.00	88 069 718.00	08/03/2015	08/05/2015	激励期权行权
002273	水晶光电	22.10	55 269 230.00	1 221 449 983.00	07/21/2015	08/05/2015	非公开发行
002314	南山控股	8.81	157 775 255.00	1 389 999 997.00	06/25/2015	08/05/2015	非公开发行
002323	雅百特	19.21	140 988 552.00	2 708 390 084.00	07/23/2015	08/05/2015	非公开发行
300136	信维通信	9.55	51 308 899.00	489 999 985.00	07/10/2015	08/06/2015	非公开发行
300236	上海新阳	15.73	160 000.00	2 516 800.00	04/30/2015	08/06/2015	限制性股票授予
300273	和佳股份	22.66	44 130 626.00	999 999 985.00	07/06/2015	08/06/2015	非公开发行
300289	利德曼	27.35	12 453 016.00	340 589 988.00	07/09/2015	08/06/2015	非公开发行
300144	宋城演艺	26.92	36 701 332.00	987 999 857.00	07/27/2015	08/07/2015	非公开发行
000768	中航飞机	26.13	114 810 562.00	2 999 999 985.00	07/24/2015	08/10/2015	非公开发行
002329	皇氏集团	26.34	24 941 910.00	656 969 909.00	07/30/2015	08/12/2015	非公开发行

5. 增发(续)

SECONDARY PUBLIC OFFERING (Continued)

代码 Code	股票名称 Stock	增发价 Price	增发股数 SPO Volume	集资金额 Funds Raised	增发日 SPO Date	股份上市日 Listed Date	增发方案 Particulars
300187	永清环保	25.70	12 742 895.00	327 492 402.00	07/24/2015	08/13/2015	非公开发行
300319	麦捷科技	10.34	76 305 609.00	788 999 997.00	06/25/2015	08/13/2015	非公开发行
002076	雪莱特	4.71	6 390 000.00	30 096 900.00	05/29/2015	08/14/2015	限制性股票授予
300292	吴通控股	15.18	22 233 201.00	337 500 000.00	07/31/2015	08/17/2015	非公开发行
300343	联创股份	26.41	12 722 452.00	335 999 957.00	07/14/2015	08/17/2015	非公开发行
000936	华西股份	4.35	138 000 000.00	600 300 000.00	07/24/2015	08/18/2015	非公开发行
002202	金风科技	8.47	40 953 000.00	346 871 910.00	07/31/2015	08/18/2015	非公开发行
300222	科大智能	17.45	10 712 606.00	186 934 975.00	08/07/2015	08/18/2015	非公开发行
002408	齐翔腾达	14.30	30 944 054.00	442 499 972.00	07/30/2015	08/19/2015	非公开发行
300350	华鹏飞	20.02	61 563 434.00	1 232 499 949.00	07/23/2015	08/19/2015	非公开发行
002230	科大讯飞	31.46	68 400 000.00	2 151 864 000.00	07/28/2015	08/20/2015	非公开发行
300020	银江股份	23.00	43 391 304.00	997 999 992.00	07/23/2015	08/20/2015	非公开发行
300066	三川股份	7.66	16 749 000.00	128 297 340.00	07/30/2015	08/20/2015	非公开发行
300341	麦迪电气	9.33	69 667 737.00	649 999 986.00	07/27/2015	08/20/2015	非公开发行
002366	台海核电	10.16	29 527 559.00	299 999 999.00	08/03/2015	08/21/2015	非公开发行
300131	英唐智控	8.36	114 383 971.00	956 249 998.00	07/28/2015	08/21/2015	非公开发行
300131	英唐智控	13.46	15 973 254.00	214 999 999.00	08/03/2015	08/21/2015	非公开发行
000795	太原刚玉	9.08	77 092 511.00	700 000 000.00	08/12/2015	08/24/2015	非公开发行
000795	太原刚玉	9.40	24 468 085.00	229 999 999.00	08/14/2015	08/24/2015	非公开发行
002539	新都化工	15.30	73 000 000.00	1 116 900 000.00	08/12/2015	08/24/2015	非公开发行
300363	博腾股份	23.48	6 813 842.00	159 999 912.00	07/23/2015	08/24/2015	非公开发行
300027	华谊兄弟	24.73	145 572 179.00	3 599 999 987.00	08/05/2015	08/25/2015	非公开发行
300070	碧水源	42.16	147 800 595.00	6 231 273 085.00	07/24/2015	08/25/2015	非公开发行
000564	西安民生	4.60	195 652 173.00	899 999 996.00	07/16/2015	08/26/2015	非公开发行
000564	西安民生	4.14	83 962 264.00	347 603 773.00	07/09/2015	08/26/2015	非公开发行
000906	物产中拓	7.22	62 326 867.00	449 999 980.00	08/05/2015	08/26/2015	非公开发行
002465	海格通信	15.56	75 356 297.00	1 172 543 981.00	08/10/2015	08/26/2015	非公开发行
002483	润邦股份	10.72	60 279 850.00	646 199 992.00	08/10/2015	08/26/2015	非公开发行
002044	江苏三友	5.52	919 342 463.00	5 074 770 396.00	08/10/2015	08/28/2015	非公开发行
002261	拓维信息	23.12	558 900.00	12 921 768.00	07/16/2015	08/28/2015	限制性股票授予
002298	中电鑫龙	7.54	211 538 460.00	1 594 999 988.00	08/07/2015	08/28/2015	非公开发行
002523	天桥起重	4.83	129 519 048.00	625 577 002.00	07/17/2015	08/28/2015	非公开发行
002274	华昌化工	6.87	135 000 000.00	927 450 000.00	08/13/2015	08/31/2015	非公开发行
002588	史丹利	12.10	1 200 000.00	14 520 000.00	07/24/2015	08/31/2015	限制性股票授予
000833	贵糖股份	5.95	290 312 974.00	1 727 362 195.00	07/31/2015	09/01/2015	非公开发行
300254	仟源医药	15.43	13 030 000.00	200 987 750.00	08/07/2015	09/01/2015	非公开发行
300332	天壕环境	12.90	58 139 529.00	749 999 924.00	07/27/2015	09/01/2015	非公开发行
300335	迪森股份	7.17	300 000.00	2 151 000.00	07/24/2015	09/01/2015	限制性股票授予
002023	海特高新	20.00	82 820 233.00	1 656 404 660.00	08/10/2015	09/02/2015	非公开发行
002396	星网锐捷	17.94	12 521 233.00	224 630 920.00	08/11/2015	09/07/2015	非公开发行
002738	中矿资源	16.66	4 610 000.00	76 802 600.00	08/20/2015	09/07/2015	限制性股票授予
300054	鼎龙股份	6.45	1 039 500.00	6 704 775.00	09/01/2015	09/07/2015	激励期权行权
300395	菲利华	13.63	1 800 000.00	24 534 000.00	08/20/2015	09/07/2015	限制性股票授予
002405	四维图新	11.28	17 806 800.00	200 842 897.00	07/24/2015	09/08/2015	限制性股票授予
002584	西陇科学	15.71	34 086 569.00	535 499 999.00	08/12/2015	09/08/2015	非公开发行
000056	皇庭国际	10.03	308 811 014.00	3 055 077 502.00	08/14/2015	09/09/2015	非公开发行
002528	英飞拓	7.81	15 595 390.00	121 799 996.00	07/31/2015	09/09/2015	非公开发行

5. 增发(续)

SECONDARY PUBLIC OFFERING (Continued)

代码 Code	股票名称 Stock	增发价 Price	增发股数 SPO Volume	集资金额 Funds Raised	增发日 SPO Date	股份上市日 Listed Date	增发方案 Particulars
300085	银之杰	2.82	360 000.00	1 015 200.00	09/07/2015	09/09/2015	激励期权行权
002426	胜利精密	16.28	28 179 262.00	458 758 385.00	08/17/2015	09/10/2015	非公开发行
002426	胜利精密	9.00	152 919 467.00	1 376 275 203.00	08/07/2015	09/10/2015	非公开发行
000902	新洋丰	14.33	8 740 000.00	125 244 200.00	08/21/2015	09/11/2015	限制性股票授予
002178	延华智能	5.66	59 201 702.00	335 081 633.00	07/28/2015	09/11/2015	非公开发行
002519	银河电子	6.19	480 000.00	2 968 800.00	08/27/2015	09/11/2015	限制性股票授予
300030	阳普医疗	12.33	9 245 741.00	113 999 987.00	08/12/2015	09/11/2015	非公开发行
300317	珈伟股份	13.82	115 774 240.00	1 599 999 997.00	08/11/2015	09/11/2015	非公开发行
300375	鹏翎股份	23.25	3 729 032.00	86 699 994.00	07/22/2015	09/11/2015	非公开发行
002196	方正电机	9.17	463 000.00	4 245 710.00	06/18/2015	09/14/2015	限制性股票授予
002309	中利科技	14.61	3 940 000.00	57 563 400.00	09/01/2015	09/15/2015	限制性股票授予
002343	禾欣股份	8.56	116 390 000.00	996 298 400.00	07/24/2015	09/15/2015	非公开发行
002600	江粉磁材	6.13	176 998 364.00	1 084 999 971.00	08/19/2015	09/15/2015	非公开发行
002600	江粉磁材	5.75	67 391 304.00	387 499 998.00	08/24/2015	09/15/2015	非公开发行
300073	当升科技	17.93	23 034 020.00	412 999 979.00	08/18/2015	09/15/2015	非公开发行
300435	中泰股份	24.20	1 600 000.00	38 720 000.00	08/25/2015	09/16/2015	限制性股票授予
000703	恒逸石化	5.35	11 700 000.00	62 595 000.00	08/25/2015	09/17/2015	限制性股票授予
002538	司尔特	8.48	126 120 283.00	1 069 500 000.00	08/25/2015	09/17/2015	非公开发行
300041	回天新材	12.76	31 437 270.00	401 139 565.00	08/28/2015	09/18/2015	非公开发行
300296	利亚德	8.78	81 415 137.00	714 824 903.00	07/08/2015	09/18/2015	非公开发行
002408	齐翔腾达	13.10	16 717 557.00	218 999 997.00	08/19/2015	09/21/2015	非公开发行
300311	任子行	9.03	65 431 888.00	590 849 949.00	08/18/2015	09/21/2015	非公开发行
002441	众业达	6.38	4 129 527.00	26 346 382.00	08/21/2015	09/22/2015	限制性股票授予
002469	三维工程	11.64	279 500.00	3 253 380.00	09/01/2015	09/22/2015	激励期权行权
002469	三维工程	9.04	2 223 000.00	20 095 920.00	09/01/2015	09/22/2015	激励期权行权
300271	华宇软件	10.10	79 463.00	802 576.00	08/28/2015	09/22/2015	限制性股票授予
002044	江苏三友	30.01	13 328 890.00	399 999 989.00	08/19/2015	09/23/2015	非公开发行
300030	阳普医疗	13.38	3 550 074.00	47 499 990.00	09/10/2015	09/23/2015	非公开发行
300339	润和软件	22.39	48 124 698.00	1 077 511 988.00	08/18/2015	09/23/2015	非公开发行
300339	润和软件	22.39	24 539 378.00	549 436 673.00	09/10/2015	09/23/2015	非公开发行
002123	荣信股份	7.94	279 156 161.00	2 216 499 918.00	08/28/2015	09/24/2015	非公开发行
002123	荣信股份	9.16	78 438 864.00	718 499 994.00	09/01/2015	09/24/2015	非公开发行
002581	未名医药	7.76	378 207 586.00	2 932 999 829.00	08/20/2015	09/24/2015	非公开发行
000811	烟台冰轮	11.56	8 650 519.00	100 000 000.00	08/20/2015	09/25/2015	非公开发行
000811	烟台冰轮	9.68	32 121 498.00	310 936 101.00	07/27/2015	09/25/2015	非公开发行
300183	东软载波	23.94	7 816 857.00	187 135 557.00	07/10/2015	09/25/2015	非公开发行
000042	中洲控股	10.56	9 308 900.00	98 301 984.00	09/07/2015	09/28/2015	限制性股票授予
000838	财信发展	7.87	133 418 043.00	1 049 999 998.00	09/17/2015	09/28/2015	非公开发行
000893	东凌粮油	10.44	353 448 272.00	3 689 999 960.00	07/31/2015	09/28/2015	非公开发行
300072	三聚环保	17.13	116 734 079.00	1 999 654 773.00	09/10/2015	09/28/2015	非公开发行
300212	易华录	28.90	48 186 157.00	1 392 579 937.00	08/28/2015	09/28/2015	非公开发行
300408	三环集团	19.08	6 218 000.00	118 639 440.00	09/11/2015	09/28/2015	限制性股票授予
300471	厚普股份	60.37	2 784 000.00	168 070 080.00	08/20/2015	09/28/2015	限制性股票授予
300248	新开普	14.17	16 654 901.00	235 999 947.00	08/13/2015	09/29/2015	非公开发行
300367	东方网力	27.75	395 000.00	10 961 250.00	08/19/2015	09/29/2015	限制性股票授予
000732	泰禾集团	17.60	227 272 727.00	3 999 999 995.00	09/11/2015	09/30/2015	非公开发行
002145	中核钛白	10.22	75 342 465.00	769 999 992.00	09/15/2015	09/30/2015	非公开发行

5. 增发(续)

SECONDARY PUBLIC OFFERING (Continued)

代码 Code	股票名称 Stock	增发价 Price	增发股数 SPO Volume	集资金额 Funds Raised	增发日 SPO Date	股份上市日 Listed Date	增发方案 Particulars
002460	赣锋锂业	24.16	4 966 887.00	119 999 990.00	08/17/2015	09/30/2015	非公开发行
002466	天齐锂业	31.08	2 709 000.00	84 195 720.00	08/28/2015	09/30/2015	限制性股票授予
002709	天赐材料	18.21	2 135 500.00	38 887 455.00	09/07/2015	09/30/2015	限制性股票授予
002747	埃斯顿	28.72	1 466 000.00	42 103 520.00	09/08/2015	09/30/2015	限制性股票授予
300013	新宁物流	8.15	29 447 852.00	239 999 994.00	09/11/2015	09/30/2015	非公开发行
300013	新宁物流	8.15	88 343 558.00	719 999 998.00	08/11/2015	09/30/2015	非公开发行
300051	三五互联	9.78	39 734 151.00	388 599 997.00	09/01/2015	09/30/2015	非公开发行
300109	新开源	13.10	13 816 792.00	180 999 975.00	09/01/2015	09/30/2015	非公开发行
300109	新开源	13.10	41 465 630.00	543 199 753.00	08/20/2015	09/30/2015	非公开发行
300118	东方日升	4.22	24 681 700.00	104 156 774.00	08/14/2015	09/30/2015	限制性股票授予
300203	聚光科技	15.74	722 000.00	11 364 280.00	08/20/2015	09/30/2015	限制性股票授予
000663	永安林业	11.75	106 382 125.00	1 249 989 969.00	09/16/2015	10/08/2015	非公开发行
002053	云南盐化	9.90	93 313 565.00	923 804 294.00	09/15/2015	10/08/2015	非公开发行
002389	南洋科技	8.80	129 292 398.00	1 137 773 102.00	09/22/2015	10/08/2015	非公开发行
300431	暴风科技	9.67	9 857 085.00	95 318 012.00	05/11/2015	10/08/2015	限制性股票授予
300464	星徽精密	16.75	1 545 000.00	25 878 750.00	08/24/2015	10/08/2015	限制性股票授予
002559	亚威股份	9.89	10 672 687.00	105 552 874.00	08/28/2015	10/09/2015	非公开发行
002559	亚威股份	10.15	3 466 009.00	35 179 991.00	09/11/2015	10/09/2015	非公开发行
002322	理工监测	12.45	94 001 327.00	1 170 316 521.00	08/11/2015	10/12/2015	非公开发行
300358	楚天科技	19.09	11 435 200.00	218 297 968.00	09/16/2015	10/12/2015	限制性股票授予
000833	贵糖股份	7.02	82 020 997.00	575 787 399.00	08/27/2015	10/13/2015	非公开发行
000018	神州长城	9.84	251 849 593.00	2 478 199 995.00	07/29/2015	10/14/2015	非公开发行
300179	四方达	4.19	3 275 500.00	13 724 345.00	08/31/2015	10/14/2015	限制性股票授予
300210	森远股份	9.44	26 497 085.00	250 000 000.00	09/18/2015	10/14/2015	非公开发行
000960	锡业股份	11.80	320 834 677.00	3 785 849 189.00	09/14/2015	10/15/2015	非公开发行
002635	安洁科技	9.15	220 000.00	2 013 000.00	09/25/2015	10/15/2015	限制性股票授予
300352	北信源	23.35	3 426 124.00	79 999 995.00	09/14/2015	10/15/2015	非公开发行
300001	特锐德	5.66	8 824 900.00	49 948 934.00	09/18/2015	10/16/2015	非公开发行
002084	海鸥卫浴	5.76	50 260 415.00	289 500 000.00	09/18/2015	10/20/2015	非公开发行
002180	艾派克	20.49	146 412 884.00	2 999 999 993.00	09/23/2015	10/20/2015	非公开发行
002467	二六三	7.12	13 327 000.00	94 888 240.00	09/18/2015	10/20/2015	限制性股票授予
002675	东诚药业	19.85	4 030 226.00	79 999 986.00	09/23/2015	10/20/2015	非公开发行
002675	东诚药业	17.14	43 776 436.00	750 328 113.00	09/17/2015	10/20/2015	非公开发行
002322	理工监测	12.45	34 337 348.00	427 500 000.00	09/16/2015	10/22/2015	非公开发行
300247	乐金健康	9.00	63 000 000.00	567 000 000.00	09/09/2015	10/23/2015	非公开发行
000957	中通客车	12.08	57 947 019.00	699 999 990.00	09/23/2015	10/26/2015	非公开发行
002217	合力泰	9.63	275 493 241.00	2 652 999 911.00	09/25/2015	10/26/2015	非公开发行
002563	森马服饰	5.92	14 540 400.00	86 079 168.00	07/29/2015	10/26/2015	限制性股票授予
300302	同有科技	10.40	6 300 000.00	65 520 000.00	06/19/2015	10/27/2015	限制性股票授予
002099	海翔药业	8.63	2 000 000.00	17 250 000.00	09/25/2015	10/28/2015	限制性股票授予
002329	皇氏集团	10.05	21 790 049.00	218 989 992.00	09/29/2015	10/28/2015	非公开发行
002482	广田股份	13.87	86 517 663.00	1 199 999 986.00	10/12/2015	10/28/2015	非公开发行
300418	昆仑万维	36.69	7 231 000.00	265 305 390.00	08/20/2015	10/28/2015	限制性股票授予
000615	湖北金环	8.30	178 447 959.00	1 481 118 060.00	09/28/2015	10/29/2015	非公开发行
000826	启迪桑德	12.47	2 556 011.00	31 870 901.00	10/20/2015	10/30/2015	激励期权行权
000826	启迪桑德	13.69	364 308.00	4 988 105.00	10/20/2015	10/30/2015	激励期权行权
002255	海陆重工	6.14	104 234 524.00	639 999 977.00	10/08/2015	11/02/2015	非公开发行

5. 增发(续)

SECONDARY PUBLIC OFFERING (Continued)

代码 Code	股票名称 Stock	增发价 Price	增发股数 SPO Volume	集资金额 Funds Raised	增发日 SPO Date	股份上市日 Listed Date	增发方案 Particulars
002663	普邦园林	5.55	23 423 423.00	129 999 998.00	09/09/2015	11/02/2015	非公开发行
002663	普邦园林	4.88	67 930 322.00	331 499 971.00	08/27/2015	11/02/2015	非公开发行
000971	高升控股	8.83	79 275 198.00	699 999 998.00	10/14/2015	11/04/2015	非公开发行
000971	高升控股	8.56	105 140 185.00	899 999 984.00	10/09/2015	11/04/2015	非公开发行
000703	恒逸石化	7.10	140 845 070.00	999 999 997.00	10/12/2015	11/05/2015	非公开发行
002065	东华软件	7.88	72 800.00	573 664.00	09/14/2015	11/05/2015	激励期权行权
002385	大北农	9.31	236 305 044.00	2 199 999 960.00	10/16/2015	11/05/2015	非公开发行
002405	四维图新	13.87	2 033 000.00	28 197 710.00	09/25/2015	11/05/2015	限制性股票授予
300001	特锐德	8.26	83 534 921.00	689 998 447.00	10/15/2015	11/05/2015	非公开发行
000010	深华新	6.92	117 543 352.00	813 399 996.00	10/10/2015	11/06/2015	非公开发行
002686	亿利达	6.62	3 990 000.00	26 413 800.00	10/16/2015	11/06/2015	限制性股票授予
300136	信维通信	3.77	2 286 000.00	8 618 220.00	11/02/2015	11/06/2015	激励期权行权
300387	富邦股份	11.74	2 700 000.00	31 684 500.00	09/22/2015	11/06/2015	限制性股票授予
000069	华侨城A	4.66	82 650 000.00	385 149 000.00	10/19/2015	11/09/2015	限制性股票授予
000967	上风高科	9.78	178 257 862.00	1 743 361 890.00	09/15/2015	11/09/2015	非公开发行
300370	安控科技	13.46	18 202 080.00	244 999 997.00	09/24/2015	11/09/2015	非公开发行
300370	安控科技	12.30	6 609 756.00	81 299 999.00	10/15/2015	11/09/2015	非公开发行
300052	中青宝	6.54	1 038 600.00	6 792 444.00	11/04/2015	11/10/2015	激励期权行权
300112	万讯自控	10.01	20 678 947.00	206 996 259.00	08/17/2015	11/10/2015	非公开发行
000997	新大陆	10.82	2 016 000.00	21 813 120.00	05/18/2015	11/11/2015	限制性股票授予
002502	骅威股份	17.08	26 009 342.00	444 239 561.00	10/19/2015	11/11/2015	非公开发行
002502	骅威股份	15.24	55 118 106.00	839 999 935.00	09/24/2015	11/11/2015	非公开发行
300256	星星科技	15.00	26 440 000.00	396 600 000.00	10/14/2015	11/11/2015	非公开发行
000062	深圳华强	18.11	42 821 644.00	775 499 973.00	10/12/2015	11/12/2015	非公开发行
000062	深圳华强	22.39	11 545 333.00	258 500 006.00	10/19/2015	11/12/2015	非公开发行
000796	凯撒旅游	5.55	432 432 431.00	2 399 999 992.00	09/25/2015	11/12/2015	非公开发行
000796	凯撒旅游	6.45	124 025 812.00	799 966 487.00	10/22/2015	11/12/2015	非公开发行
002332	仙琚制药	8.93	98 708 111.00	881 463 431.00	10/28/2015	11/12/2015	非公开发行
002407	多氟多	29.88	20 122 155.00	601 249 991.00	10/16/2015	11/12/2015	非公开发行
002709	天赐材料	35.00	7 457 142.00	260 999 970.00	10/21/2015	11/12/2015	非公开发行
300038	梅泰诺	23.00	18 260 869.00	419 999 987.00	09/25/2015	11/12/2015	非公开发行
300038	梅泰诺	26.04	11 520 737.00	299 999 991.00	10/19/2015	11/12/2015	非公开发行
300247	乐金健康	11.45	17 685 589.00	202 499 994.00	10/14/2015	11/12/2015	非公开发行
300388	国祯环保	13.86	13 970 006.00	193 624 283.00	09/07/2015	11/12/2015	限制性股票授予
002176	江特电机	6.01	85 732 112.00	515 249 993.00	10/09/2015	11/13/2015	非公开发行
300239	东宝生物	11.42	32 889 054.00	375 592 997.00	10/23/2015	11/13/2015	非公开发行
300353	东土科技	5.35	120 373 830.00	643 999 991.00	09/06/2015	11/13/2015	非公开发行
002560	通达股份	9.85	2 924 000.00	28 801 400.00	10/30/2015	11/16/2015	限制性股票授予
300102	乾照光电	6.94	114 553 311.00	794 999 978.00	10/23/2015	11/16/2015	非公开发行
000428	华天酒店	5.51	300 000 000.00	1 653 000 000.00	11/04/2015	11/17/2015	非公开发行
002312	三泰控股	20.18	145 700 693.00	2 940 239 985.00	10/22/2015	11/17/2015	非公开发行
002596	海南瑞泽	10.17	44 247 788.00	450 000 004.00	11/05/2015	11/17/2015	非公开发行
300063	天龙集团	15.33	12 393 998.00	189 999 989.00	10/23/2015	11/17/2015	非公开发行
300063	天龙集团	15.16	77 176 782.00	1 170 000 015.00	10/12/2015	11/17/2015	非公开发行
002217	合力泰	12.90	68 552 971.00	884 333 326.00	10/20/2015	11/18/2015	非公开发行
002340	格林美	9.50	254 442 606.00	2 417 204 757.00	11/02/2015	11/18/2015	非公开发行
300061	康耐特	4.96	268 800.00	1 333 248.00	10/28/2015	11/18/2015	限制性股票授予

5. 增发(续)

SECONDARY PUBLIC OFFERING (Continued)

代码 Code	股票名称 Stock	增发价 Price	增发股数 SPO Volume	集资金额 Funds Raised	增发日 SPO Date	股份上市日 Listed Date	增发方案 Particulars
300098	高新兴	6.13	189 696 617.00	1 162 840 262.00	10/20/2015	11/18/2015	非公开发行
002010	传化股份	8.61	2 322 880 368.00	19 999 999 968.00	11/04/2015	11/19/2015	非公开发行
002086	东方海洋	13.73	100 000 000.00	1 373 000 000.00	11/09/2015	11/19/2015	非公开发行
002706	良信电器	19.99	263 900.00	5 275 361.00	10/28/2015	11/19/2015	限制性股票授予
300008	上海佳豪	15.59	2 920 000.00	45 522 800.00	11/05/2015	11/19/2015	激励期权行权
300016	北陆药业	12.90	19 379 843.00	249 999 975.00	11/02/2015	11/19/2015	非公开发行
300024	机器人	55.20	54 347 826.00	2 999 999 995.00	10/23/2015	11/19/2015	非公开发行
000698	沈阳化工	4.46	158 585 867.00	707 292 967.00	09/23/2015	11/20/2015	非公开发行
002437	誉衡药业	12.30	1 119 250.00	13 762 298.00	10/29/2015	11/20/2015	限制性股票授予
002507	涪陵榨菜	14.74	4 491 180.00	66 199 993.00	10/08/2015	11/20/2015	非公开发行
002507	涪陵榨菜	15.97	2 007 671.00	32 062 506.00	10/20/2015	11/20/2015	非公开发行
300014	亿纬锂能	21.94	27 347 310.00	599 999 981.00	10/29/2015	11/20/2015	非公开发行
300244	迪安诊断	10.72	86 190.00	923 957.00	11/18/2015	11/20/2015	激励期权行权
300271	华宇软件	28.15	8 015 647.00	225 640 463.00	10/27/2015	11/20/2015	非公开发行
300327	中颖电子	10.62	2 934 990.00	31 169 594.00	09/23/2015	11/20/2015	限制性股票授予
300431	暴风科技	20.34	1 095 598.00	22 284 463.00	09/22/2015	11/20/2015	限制性股票授予
002124	天邦股份	5.57	80 789 941.00	449 999 971.00	11/10/2015	11/23/2015	非公开发行
002169	智光电气	11.33	49 639 007.00	562 409 949.00	10/21/2015	11/23/2015	非公开发行
002567	唐人神	8.01	72 409 485.00	580 000 000.00	11/03/2015	11/23/2015	非公开发行
300368	汇金股份	18.49	17 847 482.00	329 999 942.00	11/09/2015	11/23/2015	非公开发行
300170	汉得信息	11.01	5 026 000.00	55 336 260.00	09/21/2015	11/24/2015	限制性股票授予
300263	隆华节能	6.28	1 614 000.00	10 135 920.00	11/13/2015	11/24/2015	激励期权行权
300363	博腾股份	24.15	2 691 400.00	64 997 310.00	10/29/2015	11/24/2015	非公开发行
002606	大连电瓷	5.67	4 000 000.00	22 680 000.00	11/04/2015	11/25/2015	限制性股票授予
300444	双杰电气	9.15	7 500 000.00	68 625 000.00	10/27/2015	11/25/2015	限制性股票授予
002188	新嘉联	11.86	143 585 062.00	1 702 918 835.00	11/06/2015	11/26/2015	非公开发行
300324	旋极信息	20.23	27 483 933.00	555 999 965.00	11/05/2015	11/26/2015	非公开发行
300373	扬杰科技	6.99	500 000.00	3 495 000.00	09/22/2015	11/26/2015	限制性股票授予
300448	浩云科技	27.86	688 500.00	19 181 610.00	11/06/2015	11/26/2015	限制性股票授予
000018	神州长城	9.84	25 914 633.00	254 999 989.00	10/26/2015	11/27/2015	非公开发行
002168	深圳惠程	4.38	15 700 000.00	68 766 000.00	11/04/2015	11/27/2015	限制性股票授予
002185	华天科技	16.31	122 624 152.00	1 999 999 919.00	11/12/2015	11/27/2015	非公开发行
300054	鼎龙股份	7.66	5 994 000.00	45 914 040.00	10/28/2015	11/27/2015	限制性股票授予
300133	华策影视	18.30	109 289 614.00	1 999 999 936.00	11/12/2015	11/27/2015	非公开发行
300476	胜宏科技	20.97	2 890 000.00	60 603 300.00	08/24/2015	11/27/2015	限制性股票授予
000587	金叶珠宝	11.92	504 739 931.00	6 016 499 978.00	11/05/2015	11/30/2015	非公开发行
300001	特锐德	8.26	27 845 035.00	229 999 989.00	11/06/2015	12/01/2015	非公开发行
300217	东方电热	10.11	59 347 181.00	600 000 000.00	11/06/2015	12/01/2015	非公开发行
002139	拓邦股份	7.86	17 633 000.00	138 595 380.00	11/03/2015	12/02/2015	限制性股票授予
002562	兄弟科技	15.55	51 446 942.00	799 999 948.00	11/03/2015	12/02/2015	非公开发行
002712	思美传媒	25.76	300 000.00	7 728 000.00	09/22/2015	12/02/2015	限制性股票授予
300204	舒泰神	15.98	3 240 000.00	51 775 200.00	09/14/2015	12/02/2015	限制性股票授予
002349	精华制药	26.28	17 544 394.00	461 066 674.00	11/18/2015	12/03/2015	非公开发行
002349	精华制药	29.41	2 652 160.00	78 000 026.00	11/19/2015	12/03/2015	非公开发行
300051	三五互联	14.10	4 964 539.00	70 000 000.00	10/21/2015	12/03/2015	非公开发行
300425	环能科技	21.94	18 221 269.00	399 774 642.00	10/29/2015	12/03/2015	非公开发行
002454	松芝股份	8.35	2 200 000.00	18 370 000.00	11/10/2015	12/04/2015	限制性股票授予

5. 增发(续)

SECONDARY PUBLIC OFFERING (Continued)

代码	股票名称	增发价	增发股数	集资金额	增发日	股份上市日	增发方案
Code	Stock	Price	SPO Volume	Funds Raised	SPO Date	Listed Date	Particulars
002512	达华智能	6.29	114 785 373.00	721 999 996.00	11/12/2015	12/04/2015	非公开发行
300098	高新兴	6.80	176 470 586.00	1 199 999 985.00	11/20/2015	12/04/2015	非公开发行
300367	东方网力	36.84	11 870 725.00	437 317 509.00	11/11/2015	12/04/2015	非公开发行
300367	东方网力	42.99	10 607 116.00	455 999 917.00	11/18/2015	12/04/2015	非公开发行
000685	中山公用	12.02	73 481 564.00	883 248 399.00	10/21/2015	12/07/2015	非公开发行
300347	泰格医药	13.44	2 717 556.00	36 523 953.00	11/20/2015	12/07/2015	激励期权行权
002010	传化股份	9.85	446 954 310.00	4 402 499 954.00	11/20/2015	12/08/2015	非公开发行
300162	雷曼股份	19.08	8 438 153.00	160 999 959.00	11/12/2015	12/08/2015	非公开发行
300162	雷曼股份	25.20	6 349 000.00	159 994 800.00	11/25/2015	12/08/2015	非公开发行
300237	美晨科技	5.22	155 545 076.00	811 945 297.00	11/19/2015	12/08/2015	非公开发行
300359	全通教育	37.64	15 223 165.00	572 999 931.00	11/17/2015	12/08/2015	非公开发行
002354	天神娱乐	78.26	11 747 209.00	919 336 576.00	10/30/2015	12/09/2015	非公开发行
002354	天神娱乐	53.13	51 910 595.00	2 758 009 912.00	10/20/2015	12/09/2015	非公开发行
002642	荣之联	40.12	24 934 695.00	1 000 379 963.00	11/13/2015	12/09/2015	非公开发行
300145	南方泵业	26.26	68 309 139.00	1 793 797 990.00	11/12/2015	12/09/2015	非公开发行
300145	南方泵业	28.43	1 758 705.00	49 999 983.00	11/17/2015	12/09/2015	非公开发行
002009	天奇股份	12.17	43 814 707.00	533 224 984.00	11/13/2015	12/10/2015	非公开发行
002253	川大智胜	40.28	11 171 797.00	449 999 983.00	11/16/2015	12/10/2015	非公开发行
002361	神剑股份	8.63	49 246 814.00	425 000 005.00	11/10/2015	12/10/2015	非公开发行
002645	华宏科技	15.83	19 709 412.00	311 999 992.00	11/12/2015	12/10/2015	非公开发行
002645	华宏科技	15.21	33 727 807.00	512 999 944.00	11/06/2015	12/10/2015	非公开发行
300355	蒙草抗旱	17.62	28 376 844.00	499 999 991.00	11/17/2015	12/10/2015	非公开发行
002036	汉麻产业	7.65	334 640 511.00	2 559 999 909.00	11/13/2015	12/11/2015	非公开发行
002279	久其软件	31.90	15 987 437.00	509 999 240.00	11/16/2015	12/11/2015	非公开发行
002279	久其软件	32.16	2 798 503.00	89 999 856.00	11/20/2015	12/11/2015	非公开发行
002454	松芝股份	6.32	14 970 000.00	94 610 400.00	11/18/2015	12/11/2015	限制性股票授予
300018	中元华电	11.67	45 415 768.00	530 002 013.00	09/29/2015	12/11/2015	非公开发行
000090	天健集团	7.26	303 030 303.00	2 200 000 000.00	12/01/2015	12/14/2015	非公开发行
002131	利欧股份	17.68	99 423 076.00	1 757 799 984.00	11/26/2015	12/14/2015	非公开发行
002131	利欧股份	7.59	235 731 223.00	1 789 199 983.00	11/04/2015	12/14/2015	非公开发行
300022	吉峰农机	7.88	22 840 380.00	179 982 194.00	11/24/2015	12/14/2015	非公开发行
300026	红日药业	16.82	93 281 800.00	1 568 999 876.00	11/06/2015	12/14/2015	非公开发行
300285	国瓷材料	7.94	864 000.00	6 858 432.00	11/12/2015	12/14/2015	激励期权行权
300303	聚飞光电	9.13	65 717 415.00	599 999 999.00	11/18/2015	12/14/2015	非公开发行
002450	康得新	17.57	170 745 587.00	2 999 999 964.00	12/07/2015	12/15/2015	非公开发行
300367	东方网力	22.46	1 694 150.00	38 050 609.00	10/26/2015	12/15/2015	限制性股票授予
002596	海南瑞泽	20.11	12 431 626.00	249 999 999.00	11/25/2015	12/16/2015	非公开发行
300040	九洲电气	7.42	60 603 204.00	449 675 774.00	11/18/2015	12/16/2015	非公开发行
300144	宋城演艺	29.88	21 753 681.00	649 999 988.00	11/23/2015	12/16/2015	非公开发行
300339	润和软件	18.73	1 080 000.00	20 228 400.00	11/09/2015	12/16/2015	限制性股票授予
300359	全通教育	37.64	24 617 428.00	926 599 990.00	11/24/2015	12/16/2015	非公开发行
000413	东旭光电	6.82	1 173 020 525.00	7 999 999 981.00	11/06/2015	12/17/2015	非公开发行
002373	千方科技	38.56	46 680 497.00	1 799 999 964.00	11/19/2015	12/17/2015	非公开发行
300097	智云股份	27.70	26 485 559.00	733 649 984.00	11/17/2015	12/17/2015	非公开发行
300410	正业科技	12.24	9 545 000.00	116 868 980.00	10/28/2015	12/17/2015	限制性股票授予
000070	特发信息	9.53	11 542 497.00	109 999 996.00	11/12/2015	12/18/2015	非公开发行
000070	特发信息	9.53	30 954 876.00	294 999 968.00	11/04/2015	12/18/2015	非公开发行

5. 增发(续)

SECONDARY PUBLIC OFFERING (Continued)

代码 Code	股票名称 Stock	增发价 Price	增发股数 SPO Volume	集资金额 Funds Raised	增发日 SPO Date	股份上市日 Listed Date	增发方案 Particulars
000563	陕国投A	9.68	330 578 512.00	3 199 999 996.00	11/24/2015	12/18/2015	非公开发行
000592	平潭发展	16.88	118 483 412.00	1 999 999 995.00	11/23/2015	12/18/2015	非公开发行
002129	中环股份	10.13	347 976 307.00	3 524 999 990.00	11/17/2015	12/18/2015	非公开发行
002153	石基信息	51.40	46 476 251.00	2 388 879 301.00	11/16/2015	12/18/2015	非公开发行
002475	立讯精密	13.67	9 578 830.00	130 942 606.00	10/21/2015	12/18/2015	限制性股票授予
002517	泰亚股份	11.26	499 999 996.00	5 629 999 955.00	11/27/2015	12/18/2015	非公开发行
002520	日发精机	22.03	45 392 646.00	999 999 991.00	12/02/2015	12/18/2015	非公开发行
002562	兄弟科技	7.46	5 425 000.00	40 470 500.00	12/02/2015	12/18/2015	限制性股票授予
000723	美锦能源	4.12	1 680 000 000.00	6 921 600 000.00	12/03/2015	12/21/2015	非公开发行
300083	劲胜精密	23.55	80 679 401.00	1 899 999 894.00	11/30/2015	12/21/2015	非公开发行
300267	尔康制药	17.18	116 414 435.00	1 999 999 993.00	11/30/2015	12/21/2015	非公开发行
000663	永安林业	13.05	31 877 394.00	415 999 992.00	11/26/2015	12/23/2015	非公开发行
002171	楚江新材	11.18	46 511 618.00	519 999 889.00	12/02/2015	12/23/2015	非公开发行
002197	证通电子	10.35	685 000.00	7 089 750.00	11/06/2015	12/23/2015	限制性股票授予
002295	精艺股份	7.00	3 000 000.00	21 000 000.00	12/11/2015	12/23/2015	限制性股票授予
002421	达实智能	11.86	66 962 792.00	794 178 713.00	11/12/2015	12/23/2015	非公开发行
002548	金新农	9.20	37 078 260.00	341 119 992.00	11/27/2015	12/23/2015	非公开发行
002548	金新农	9.47	35 895 459.00	339 929 997.00	12/02/2015	12/23/2015	非公开发行
300232	洲明科技	16.96	25 353 772.00	429 999 973.00	11/18/2015	12/24/2015	非公开发行
300422	博世科	20.86	3 285 000.00	68 525 100.00	12/03/2015	12/24/2015	限制性股票授予
002261	拓维信息	16.35	114 305 290.00	1 868 891 492.00	11/27/2015	12/25/2015	非公开发行
002542	中化岩土	5.81	127 000 000.00	737 870 000.00	12/11/2015	12/25/2015	非公开发行
002599	盛通股份	14.11	3 000 000.00	42 330 000.00	11/05/2015	12/25/2015	限制性股票授予
300159	新研股份	5.25	613 550 581.00	3 218 072 797.00	11/06/2015	12/25/2015	非公开发行
300159	新研股份	6.34	155 209 621.00	984 028 997.00	11/26/2015	12/25/2015	非公开发行
300315	掌趣科技	11.54	190 462 791.00	2 197 940 608.00	12/07/2015	12/25/2015	非公开发行
300334	津膜科技	26.52	15 037 707.00	398 799 990.00	11/19/2015	12/25/2015	非公开发行
300390	天华超净	22.54	4 336 085.00	97 735 356.00	12/08/2015	12/25/2015	非公开发行
300390	天华超净	21.68	16 512 915.00	357 999 997.00	12/03/2015	12/25/2015	非公开发行
300420	五洋科技	34.68	10 784 308.00	373 999 801.00	11/30/2015	12/25/2015	非公开发行
000042	中洲控股	11.31	176 834 659.00	1 999 999 993.00	12/11/2015	12/28/2015	非公开发行
002174	游族网络	49.49	5 485 953.00	271 499 814.00	11/06/2015	12/28/2015	非公开发行
002174	游族网络	89.10	5 909 090.00	526 499 919.00	11/12/2015	12/28/2015	非公开发行
002270	法因数控	9.26	280 777 537.00	2 599 999 993.00	12/03/2015	12/28/2015	非公开发行
002433	太安堂	11.01	45 413 200.00	499 999 332.00	12/08/2015	12/28/2015	非公开发行
300059	东方财富	28.53	154 385 908.00	4 404 629 955.00	12/08/2015	12/28/2015	非公开发行
000636	风华高科	9.21	20 136 297.00	185 455 295.00	12/01/2015	12/29/2015	非公开发行
000636	风华高科	8.21	67 766 866.00	556 365 970.00	11/13/2015	12/29/2015	非公开发行
000656	金科股份	3.23	191 440 000.00	618 351 200.00	12/09/2015	12/29/2015	限制性股票授予
000718	苏宁环球	10.04	378 486 055.00	3 799 999 992.00	12/08/2015	12/29/2015	非公开发行
000792	盐湖股份	18.36	266 884 531.00	4 899 999 989.00	12/07/2015	12/29/2015	非公开发行
002027	七喜控股	10.46	3 813 556 382.00	39 889 799 756.00	12/17/2015	12/29/2015	非公开发行
002052	同洲电子	9.98	63 000 000.00	628 740 000.00	11/16/2015	12/29/2015	非公开发行
002196	方正电机	15.29	47 874 422.00	731 999 912.00	12/01/2015	12/29/2015	非公开发行
002196	方正电机	16.31	38 626 607.00	629 999 960.00	12/15/2015	12/29/2015	非公开发行
002467	二六三	12.72	61 635 220.00	783 999 998.00	12/04/2015	12/29/2015	非公开发行
002506	协鑫集成	1.00	2 022 880 000.00	2 022 880 000.00	12/04/2015	12/29/2015	非公开发行

5. 增发(续)

SECONDARY PUBLIC OFFERING (Continued)

代码	股票名称	增发价	增发股数	集资金额	增发日	股份上市日	增发方案
Code	Stock	Price	SPO Volume	Funds Raised	SPO Date	Listed Date	Particulars
002506	协鑫集成	1.26	500 000 000.00	630 000 000.00	12/09/2015	12/29/2015	非公开发行
002509	天广消防	10.01	251 653 327.00	2 519 049 803.00	12/14/2015	12/29/2015	非公开发行
300040	九洲电气	6.62	7 676 000.00	50 815 120.00	12/18/2015	12/29/2015	限制性股票授予
000989	九芝堂	14.22	458 354 938.00	6 517 807 218.00	12/02/2015	12/30/2015	非公开发行
002771	真视通	32.38	646 500.00	20 933 670.00	12/11/2015	12/30/2015	限制性股票授予
300048	合康变频	12.51	31 034 482.00	388 241 370.00	12/07/2015	12/30/2015	非公开发行
300083	劲胜精密	31.91	47 007 207.00	1 499 999 975.00	12/15/2015	12/30/2015	非公开发行
300129	泰胜风能	4.95	50 000 000.00	247 500 000.00	12/04/2015	12/30/2015	非公开发行
300187	永清环保	17.62	2 790 900.00	49 175 658.00	10/27/2015	12/30/2015	限制性股票授予
300294	博雅生物	23.50	22 127 659.00	519 999 987.00	11/30/2015	12/30/2015	非公开发行
300294	博雅生物	28.00	17 857 142.00	499 999 976.00	12/14/2015	12/30/2015	非公开发行
300366	创意信息	26.70	33 716 103.00	900 219 950.00	12/03/2015	12/30/2015	非公开发行
300451	创业软件	50.18	2 067 500.00	103 747 150.00	11/30/2015	12/30/2015	限制性股票授予
000005	世纪星源	3.74	35 396 220.00	132 381 863.00	12/10/2015	12/31/2015	非公开发行
000005	世纪星源	3.65	108 807 015.00	397 145 605.00	12/02/2015	12/31/2015	非公开发行
000032	深桑达A	7.63	119 014 125.00	908 077 774.00	12/09/2015	12/31/2015	非公开发行
000513	丽珠集团	24.61	1 285 700.00	31 641 077.00	11/12/2015	12/31/2015	限制性股票授予
000671	阳光城	6.16	730 519 480.00	4 499 999 997.00	12/22/2015	12/31/2015	非公开发行
002004	华邦健康	12.80	151 394 800.00	1 937 853 440.00	12/15/2015	12/31/2015	非公开发行
002085	万丰奥威	33.03	52 982 137.00	1 749 999 985.00	12/14/2015	12/31/2015	非公开发行
002137	麦达数字	7.72	49 339 376.00	380 899 983.00	11/23/2015	12/31/2015	非公开发行
002146	荣盛发展	9.60	524 079 165.00	5 031 159 984.00	12/18/2015	12/31/2015	非公开发行
002411	九九久	7.75	905 806 451.00	7 019 999 995.00	12/15/2015	12/31/2015	非公开发行
002446	盛路通信	13.01	74 119 907.00	964 299 990.00	11/25/2015	12/31/2015	非公开发行
002554	惠博普	5.09	20 000 000.00	101 800 000.00	12/21/2015	12/31/2015	限制性股票授予
002714	牧原股份	30.42	32 873 109.00	999 999 976.00	12/22/2015	12/31/2015	非公开发行
002769	普路通	24.66	2 482 600.00	61 208 503.00	11/10/2015	12/31/2015	限制性股票授予
300207	欣旺达	14.13	14 652 000.00	207 032 760.00	12/15/2015	12/31/2015	限制性股票授予
300242	明家科技	15.22	32 194 480.00	489 999 986.00	12/08/2015	12/31/2015	非公开发行
300242	明家科技	13.96	67 212 030.00	938 279 939.00	10/26/2015	12/31/2015	非公开发行
300368	汇金股份	21.45	6 526 805.00	139 999 967.00	12/09/2015	12/31/2015	非公开发行
合计	Total		63 916 233 661.00	616 143 907 124.00			

(二)上市公司统计资料

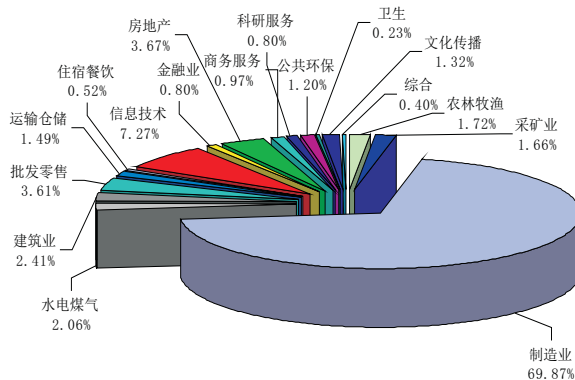
STATISTICS OF LISTED COMPANIES

1. 上市公司分类 (证券分类)

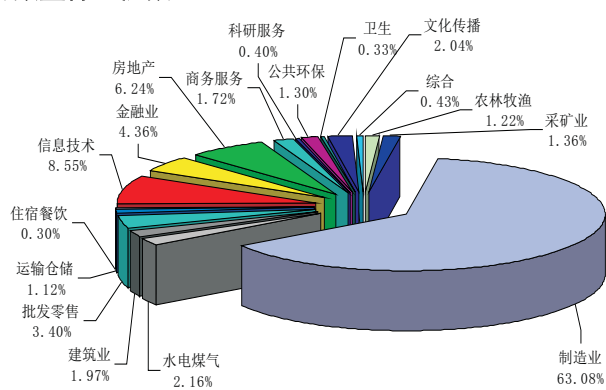
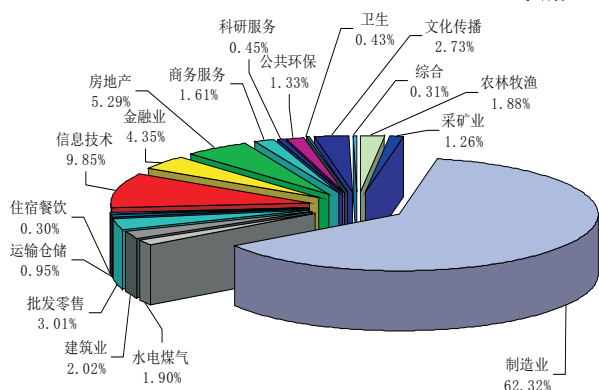
LISTED COMPANIES BY INDUSTRY

二〇一五年底数, End of 2015

行业分类 Industry	数目 No.	比例 %	市价总值(百万元人民币) Market Value (RMB Mil.)	比例 %	流通市值(百万元人民币) Nego. Value (RMB Mil.)	比例 %
农林牧渔 Agriculture	30	1.72	444 348.20	1.88	200 328.54	1.22
采矿业 Mining	29	1.66	297 846.46	1.26	223 437.29	1.36
制造业 Manufacturing	1220	69.87	14 713 353.63	62.32	10 333 128.55	63.08
水电煤气 Utilities	36	2.06	448 204.00	1.90	354 184.24	2.16
建筑业 Construction	42	2.41	477 853.37	2.02	322 120.60	1.97
批发零售 Wholesale & Retail	63	3.61	711 300.69	3.01	556 841.85	3.40
运输仓储 Transportation	26	1.49	223 719.07	0.95	184 053.63	1.12
住宿餐饮 Hotels & Catering	9	0.52	70 976.83	0.30	48 866.00	0.30
信息技术 IT	127	7.27	2 326 692.25	9.85	1 400 987.58	8.55
金融业 Finance	14	0.80	1 026 682.37	4.35	713 457.01	4.36
房地产 Real Estate	64	3.67	1 249 915.27	5.29	1 021 937.38	6.24
商务服务 Business Support	17	0.97	380 013.64	1.61	281 861.23	1.72
科研服务 Research & Development	14	0.80	106 987.56	0.45	65 536.15	0.40
公共环保 Environmental Protection	21	1.20	314 056.18	1.33	212 626.82	1.30
卫生 Public Health	4	0.23	100 586.45	0.43	54 750.85	0.33
文化传播 Media	23	1.32	644 977.96	2.73	334 653.47	2.04
综合 Conglomerates	7	0.40	73 485.69	0.31	70 985.08	0.43
总额 Total	1746	100.00	23 610 999.61	100.00	16 379 756.26	100.00



2015 年底上市公司数量行业份额



2015 年底上市公司市价总值行业份额

2015 年底上市公司流通市值行业份额

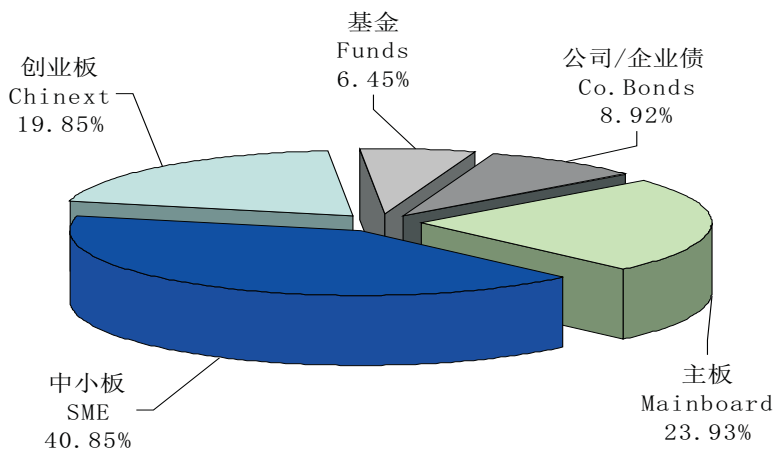
2. 集资总额(二〇〇五年至二〇一五年)

FUNDS RAISED YEARLY, 2005—2015

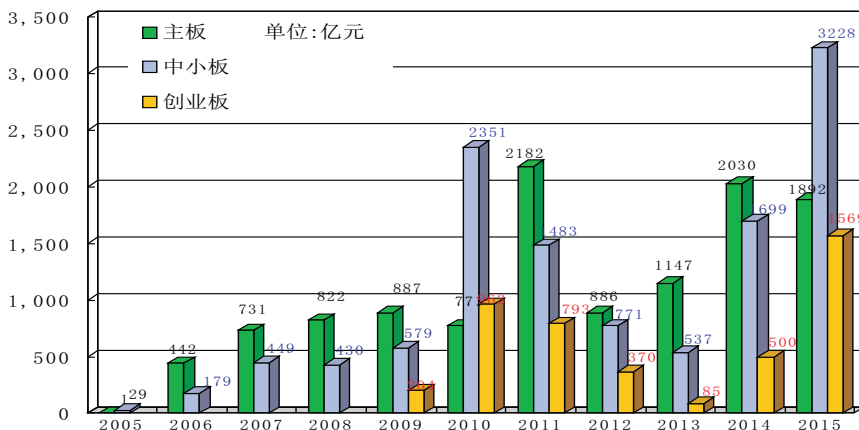
百万元, Mil.

年份 Year	股票 Stocks	主板 Main Board		中小板 SME		创业板 ChiNext		基金 Funds	公司/企业债 Co. Bonds
		首发 IPO	增发/配股 SPO/Rts	首发 IPO	增发/配股 SPO/Rts	首发 IPO	增发/配股 SPO/Rts		
2005	3 028.53		120.00	2 908.53				1 855.76	6 000.00
2006	62 082.78		44 155.81	16 146.47	1 780.50			8 007.62	10 700.00
2007	114 026.76		69 168.81	39 090.89	5 767.06			17 249.28	2 700.00
2008	125 236.12		82 214.35	30 083.97	12 937.81			4 793.42	24 705.00
2009	167 005.22		88 734.71	42 364.07	15 497.48	20 408.96		18 749.66	36 395.00
2010	408 548.07		77 106.70	202 772.82	32 334.07	96 334.47		21 730.57	9 653.00
2011	445 898.78		218 217.84	101 895.15	46 447.63	79 146.68	191.47	12 702.56	32 840.00
2012	202 700.33		88 566.32	34 925.19	42 167.41	35 149.33	1 892.07	34 788.55	69 920.00
2013	176 797.12		114 667.89		53 665.15		8 464.07	19 969.58	72 055.00
2014	422 965.61		203 025.41	19 766.42	150 166.17	15 945.68	34 061.94	21 767.93	24 808.00
2015	668 901.88		189 150.73	18 186.24	304 649.95	30 927.76	125 987.20	50 936.50	70 470.00
总额 Total	2 797 191.20		1 175 128.58	508 139.75	665 413.24	277 912.88	170 596.74	212 551.44	360 246.00

注:集资金额按新证券、增发、配股上市日统计。



2015年深圳市场集资金额分类



近十年各板块上市公司集资金额

3. 地区集资(二〇一五年)

FUNDS RAISED BY PROVINCES, 2015

百万元, Mil.

地区 Area	股票 Stocks	主板 Main Board		中小板 SME		创业板 ChiNext	
		首发 IPO	增发/配股 SPO/Rts	首发 IPO	增发/配股 SPO/Rts	首发 IPO	增发/配股 SPO/Rts
安徽	9 021.58			401.87	5 835.19	613.54	2 170.98
北京	58 605.33		3 950.00	1 886.54	16 525.74	6 774.40	29 468.66
福建	32 493.89		14 349.84	458.90	14 054.82	607.62	3 022.71
甘肃	9 904.42		3 401.00	484.25	6 019.17		
广东	168 973.50		43 270.94	6 966.78	81 961.66	4 425.25	32 348.87
广西	14 372.36		12 775.04		1 373.79	155.00	68.53
贵州	332.76						332.76
海南	2 663.93		1 420.00		1 243.93		
河北	17 223.76		10 718.70		5 119.23	643.03	742.80
河南	9 463.43			468.54	5 814.33	525.89	2 654.67
黑龙江	6 730.06		6 016.50		13.76	199.31	500.49
湖北	14 575.55		12 110.10	598.55	124.75	543.00	1 199.15
湖南	22 093.52		9 510.05	218.40	6 800.05	2 410.06	3 154.97
吉林	6 130.00		6 130.00				
江苏	69 389.80		13 409.69	871.47	43 955.47	2 603.76	8 549.41
江西	3 089.26			461.40	948.03	531.54	1 148.30
辽宁	12 534.76		763.73		6 675.99	719.00	4 376.04
内蒙古	1 978.70		1 050.35				928.35
宁夏	600.00		600.00				
青海	4 900.00		4 900.00				
山东	24 372.52		1 110.94	559.81	18 155.45	896.40	3 649.94
山西	10 695.92		9 849.60	334.93		310.40	200.99
陕西	19 027.70		12 507.57		5 000.00	296.60	1 223.53
上海	18 538.94		101.08		9 902.37	1 276.62	7 258.88
四川	19 593.65		2 622.06	1 254.07	9 296.03	4 581.17	1 840.31
天津	7 423.10		893.60		3 525.00		3 004.50
新疆	6 846.51				2 616.22		4 230.30
云南	9 801.19		8 522.12	355.27	923.80		
浙江	81 905.33		8 549.48	1 977.73	55 280.10	2 815.19	13 282.83
重庆	5 620.40		618.35	887.72	3 485.06		629.27
总额 Total	668 901.88		189 150.73	18 186.24	304 649.95	30 927.76	125 987.20

四、投资者与地区统计

INVESTORS AND AREAS

(一) 投资者开户分布

INVESTORS DISTRIBUTION

1. A股投资者总开户数

INVESTORS OF A-SHARE

万户, 10 000

年月 Year/Month	总开户数 Total			本地 Local			异地 Non-Local		
	总数 Total	个人 Person	机构 Company	总数 Total	个人 Person	机构 Company	总数 Total	个人 Person	机构 Company
12/30/2005	3512.81	3497.66	15.15	304.58	300.34	4.23	3208.24	3197.32	10.92
12/29/2006	3797.98	3781.54	16.45	318.09	313.77	4.33	3479.89	3467.77	12.12
12/28/2007	6808.76	6786.64	22.12	430.24	425.64	4.60	6378.52	6361.00	17.53
12/31/2008	7481.58	7457.87	23.71	443.89	439.45	4.44	7037.68	7018.41	19.27
12/31/2009	8474.15	8447.17	26.98	489.48	484.92	4.56	7984.67	7962.25	22.42
12/31/2010	9335.23	9305.59	29.63	526.64	521.92	4.72	8808.58	8783.67	24.91
12/30/2011	10025.14	9993.08	32.06	551.50	546.65	4.84	9473.64	9446.42	27.22
12/31/2012	10473.43	10439.34	34.09	564.74	559.81	4.94	9908.69	9879.53	29.15
12/31/2013	10985.15	10948.55	36.61	580.11	574.99	5.12	10405.04	10373.55	31.49
12/31/2014	11935.93	11895.86	40.08	474.07	470.60	3.48	11461.86	11425.26	36.60
12/31/2015	16783.70	16736.06	47.65	668.48	664.00	4.48	16115.23	16072.06	43.17
01/30/2015	12102.14	12061.59	40.55	479.83	476.30	3.53	11622.31	11585.30	37.02
02/27/2015	12191.22	12150.37	40.86	482.32	478.75	3.56	11708.91	11671.62	37.29
03/31/2015	12558.67	12517.17	41.50	495.86	492.22	3.64	12062.80	12024.95	37.86
04/30/2015	13389.94	13347.62	42.32	534.26	530.51	3.74	12855.69	12817.11	38.58
05/29/2015	14181.71	14138.57	43.14	567.56	563.72	3.84	13614.15	13574.85	39.29
06/30/2015	15056.45	15012.33	44.12	601.29	597.32	3.97	14455.16	14415.01	40.15
07/31/2015	15436.96	15392.11	44.86	616.71	612.63	4.08	14820.25	14779.48	40.77
08/31/2015	15693.32	15647.94	45.38	627.14	622.97	4.16	15066.18	15024.97	41.22
09/30/2015	15910.96	15865.16	45.79	636.83	632.60	4.23	15274.13	15232.56	41.57
10/30/2015	16129.76	16083.55	46.21	645.22	640.94	4.28	15484.54	15442.61	41.93
11/30/2015	16446.56	16399.64	46.93	656.94	652.55	4.38	15789.63	15747.08	42.54
12/31/2015	16783.70	16736.06	47.65	668.48	664.00	4.48	16115.23	16072.06	43.17

2. A股投资者新开户数

NEW INVESTORS OF A-SHARE

万户, 10 000

年月 Year/Month	新开户数 Total			本地 Local			异地 Non-Local		
	总数 Total	个人 Person	机构 Company	总数 Total	个人 Person	机构 Company	总数 Total	个人 Person	机构 Company
2005	75.02	74.39	0.63	5.51	5.46	0.05	69.51	68.93	0.58
2006	294.37	292.72	1.65	14.86	14.74	0.13	279.50	277.98	1.52
2007	3018.30	3012.19	6.11	113.15	112.74	0.41	2905.16	2899.45	5.71
2008	835.67	832.82	2.84	33.08	32.90	0.18	802.58	799.92	2.66
2009	1026.91	1023.11	3.80	49.89	49.64	0.25	977.02	973.47	3.55
2010	891.40	888.35	3.05	39.35	39.17	0.18	852.04	849.18	2.86
2011	713.87	711.12	2.75	25.34	25.21	0.13	688.53	685.91	2.62
2012	464.15	461.75	2.41	14.48	14.37	0.11	449.67	447.38	2.29
2013	530.38	527.46	2.91	16.79	16.58	0.21	513.59	510.88	2.70
2014	984.02	980.14	3.89	38.71	38.28	0.43	945.31	941.86	3.45
2015	4910.29	4902.15	8.14	197.01	195.95	1.06	4713.27	4706.19	7.08
2015.01	172.19	171.68	0.51	6.12	6.06	0.06	166.07	165.62	0.46
2015.02	92.77	92.44	0.32	2.66	2.62	0.04	90.10	89.82	0.29
2015.03	381.06	380.37	0.69	14.33	14.25	0.08	366.73	366.12	0.61
2015.04	846.90	846.04	0.86	38.99	38.89	0.10	807.91	807.15	0.76
2015.05	798.35	797.50	0.85	33.47	33.36	0.11	764.89	764.15	0.74
2015.06	877.81	876.81	1.00	33.90	33.77	0.13	843.91	843.04	0.87
2015.07	384.83	384.05	0.78	15.58	15.46	0.11	369.25	368.59	0.66
2015.08	258.01	257.44	0.57	10.43	10.34	0.09	247.58	247.09	0.48
2015.09	219.36	218.89	0.47	9.71	9.64	0.07	209.65	209.25	0.40
2015.10	219.38	218.91	0.47	8.35	8.29	0.06	211.03	210.62	0.40
2015.11	318.22	317.43	0.79	11.76	11.65	0.11	306.46	305.78	0.68
2015.12	341.42	340.58	0.83	11.72	11.62	0.10	329.70	328.97	0.73

3. B股投资者总开户数

INVESTORS OF B-SHARE

户

年月 Year/Month	总数 Total	个人 Person	机构 Company	基金 Fund
12/30/2005	619278	610856	4333	4089
12/29/2006	634725	625424	4493	4808
12/28/2007	910394	899943	4728	5723
12/31/2008	938268	926725	4892	6651
12/31/2009	966071	954287	4981	6803
12/31/2010	983368	970868	5077	7423
12/30/2011	994364	981016	5277	8071
12/31/2012	998673	984739	5409	8525
12/31/2013	1004032	989575	5519	8938
12/31/2014	1009379	994372	5818	9189
12/31/2015	1052158	1036455	6188	9515
01/30/2015	1010077	995015	5896	9166
02/27/2015	1010528	995404	5974	9150
03/31/2015	1011730	996544	6055	9131
04/30/2015	1028643	1013417	6100	9126
05/29/2015	1038272	1022981	6101	9190
06/30/2015	1043767	1028380	6117	9270
07/31/2015	1045319	1029856	6122	9341
08/31/2015	1046208	1030697	6138	9373
09/30/2015	1046890	1031364	6150	9376
10/30/2015	1047506	1031945	6153	9408
11/30/2015	1048657	1033032	6169	9456
12/31/2015	1052158	1036455	6188	9515

注:因2015年结算公司清理历史数据,使得2014年以前的B股帐户数发生较大变化。

4. B股投资者新开户数

NEW INVESTORS OF B-SHARE

户

年月 Year/Month	总数 Total	个人 Person	机构 Company	基金 Fund
2005	7384	6491	137	756
2006	15783	14696	174	913
2007	276371	274975	247	1149
2008	28814	27499	180	1135
2009	29930	28998	538	394
2010	20190	19073	161	956
2011	10896	9602	246	1048
2012	6055	5034	194	827
2013	7123	6180	168	775
2014	7176	6238	362	576
2015	45539	44480	426	633
2015.01	901	818	82	1
2015.02	617	534	82	1
2015.03	1472	1382	84	6
2015.04	17130	17050	50	30
2015.05	9909	9810	12	87
2015.06	5779	5653	21	105
2015.07	1787	1686	14	87
2015.08	1072	997	17	58
2015.09	885	824	14	47
2015.10	784	711	10	63
2015.11	1341	1258	19	64
2015.12	3862	3757	21	84

(二) 二〇一五年底股东持股情况统计

SHAREHOLDING DATA, End of 2015

托管流通股单位:万, 10 000

代码 Code	证券简称 Security	托管流 通股数 Nego. Shs	股东 总数 Holders	持股 < 1 000 股		持 1 000 ~ 5 000 股		5 000 ~ 10 000		10 000 ~ 50 000		50 000 ~ 100 000		100 000 股以上	
				股东数 Holders	持股率 %	股东数 Holders	持股率 %	股东数 Holders	持股率 %	股东数 Holders	持股率 %	股东数 Holders	持股率 %	股东数 Holders	持股率 %
000001	平安银行	1179740.43	350035	133607	0.410	133300	2.460	35263	1.985	39254	6.291	4536	2.553	4075	86.300
000002	万科 A	971693.65	283105	178812	0.520	74985	1.530	13524	0.910	12788	2.426	1375	0.934	1621	93.680
000004	国农科技	8290.35	11650	7659	2.428	2739	6.612	510	4.047	579	14.120	93	7.652	70	65.141
000005	世纪星源	91232.89	181179	89043	3.363	66363	14.695	12808	9.145	11200	22.695	1078	7.831	687	42.271
000006	深振业 A	133900.06	83650	32064	0.835	31554	4.987	8041	3.927	9435	13.578	1335	6.657	1221	70.017
000007	零七股份	20560.48	23209	12579	1.859	6792	6.797	1506	4.809	1813	17.431	273	9.036	246	60.069
000008	神州高铁	63967.47	84327	40842	2.344	31001	9.764	5765	5.905	5486	16.189	633	6.667	600	59.131
000009	中国宝安	148879.47	188644	92968	2.003	63208	8.766	14024	6.171	14846	19.263	1953	8.579	1645	55.217
000010	深华新	40715.43	44013	17751	1.494	16158	8.305	4242	6.850	4796	22.673	607	9.902	459	50.775
000011	深物业 A	17583.14	30958	15943	2.588	10151	12.038	2241	8.396	2183	23.337	265	9.757	175	43.884
000012	南玻 A	130406.17	127089	62003	1.590	45824	7.179	9139	4.578	8508	12.185	916	4.612	699	69.857
000014	沙河股份	20170.02	25841	14022	2.072	8150	8.278	1726	5.663	1627	15.158	180	6.033	136	62.796
000016	深康佳 A	119885.79	155098	18687	1.885	60478	10.651	14338	7.858	15169	24.187	1773	9.749	1473	65.669
000017	深中华 A	30296.56	35252	16628	1.796	11775	8.153	2931	6.414	3135	20.188	460	10.304	323	53.144
000018	神州长城	9946.32	10621	7015	1.888	2647	5.339	452	3.037	393	7.617	50	3.413	64	78.707
000019	深深宝 A	25191.53	31932	16434	2.111	10652	8.725	2221	5.757	2155	16.483	273	7.136	197	59.788
000020	深华发 A	18114.62	28460	18118	3.065	7997	8.850	1215	4.502	1016	10.375	65	2.438	49	70.771
000021	深科技	146981.44	124068	52110	1.304	49456	6.961	10511	4.658	10219	12.984	1055	4.730	717	69.363
000022	深赤湾 A	46486.70	29226	15589	1.035	9936	4.294	1847	2.553	1634	6.442	125	1.766	95	83.910
000023	深天地 A	13875.62	14442	8295	1.655	4102	5.946	789	3.754	968	13.961	133	6.502	155	68.183
000025	特力 A	17929.40	73840	62930	9.024	9640	9.794	833	3.034	414	3.922	16	0.552	7	73.675
000026	飞亚达 A	31107.01	25450	11706	1.249	9180	6.080	2076	4.325	2029	12.233	263	5.592	196	70.522
000027	深圳能源	143752.50	164906	66180	1.743	66122	9.868	15621	7.192	14491	18.879	1430	6.555	1062	55.764
000028	国药一致	23326.18	10534	7225	0.809	2310	1.968	436	1.220	382	3.398	63	1.827	118	90.777
000029	深深房 A	89159.25	56320	28476	0.972	19492	4.467	3906	2.873	3789	7.960	390	2.897	267	80.831
000030	富奥股份	56083.17	39026	16676	0.974	15033	5.528	3329	3.852	3279	10.870	358	4.291	351	74.485
000031	中粮地产	181372.01	262728	135261	2.667	94825	10.567	16777	6.040	13815	13.872	1230	4.491	820	62.363
000032	深桑达 A	23286.32	20527	10825	1.435	6748	5.924	1358	3.872	1316	10.871	133	3.758	147	74.140
000033	*ST新都	32940.03	23191	11023	0.916	7588	4.708	1682	3.387	2172	13.347	355	7.263	371	70.379
000034	深信泰丰	34005.40	36043	19885	1.756	10608	6.437	2243	4.356	2625	15.035	350	7.035	332	65.382
000035	中国天楹	40355.08	33819	15145	1.307	12689	6.379	2700	4.359	2685	12.577	298	4.997	302	70.380
000036	华联控股	112387.52	76155	33630	0.927	26448	4.863	6152	3.565	7527	13.004	1202	7.154	1196	70.487
000037	深南电 A	33889.12	28670	13109	1.300	10161	6.204	2282	4.413	2510	14.415	317	6.280	291	67.388
000038	深大通	3773.14	10614	6831	5.268	2716	14.573	500	8.922	478	24.478	57	10.086	32	36.672
000039	中集集团	126037.71	82603	39114	0.969	28618	4.676	6325	3.279	6784	10.527	923	4.810	839	75.739
000040	宝安地产	46457.60	51488	25494	1.877	17931	7.834	3519	4.983	3664	15.103	484	7.012	396	63.192
000042	中航控股	47878.28	20947	9485	0.660	7473	3.255	1633	2.248	1827	7.384	240	3.333	289	83.120
000043	中航地产	66678.07	38726	18871	0.940	13248	4.103	2802	2.738	2933	8.575	441	4.419	431	79.225
000045	深纺织 A	40556.39	27299	11937	0.998	9666	5.022	2478	4.002	2617	12.334	352	5.697	249	71.947
000046	泛海控股	454934.69	48356	20056	0.147	17959	0.837	4392	0.634	4725	1.982	592	0.871	632	95.529
000048	康达尔	38198.01	22055	13983	1.120	5855	3.030	997	1.719	938	4.446	97	1.708	185	87.976
000049	德赛电池	20524.37	28444	19022	2.673	6987	6.743	1154	3.730	1008	9.317	141	4.759	132	72.779
000050	深天马 A	94308.65	64342	30916	1.107	22796	5.022	4922	3.417	4754	9.596	516	3.718	438	77.141
000055	方大集团	41998.67	31581	15175	1.138	10250	5.055	2428	3.813	2828	13.386	478	7.570	422	69.038
000056	皇庭国际	14305.56	11250	6387	1.278	3174	4.620	713	3.300	725	10.065	111	5.285	140	75.452
000058	深赛格	53826.60	65710	31101	1.989	23816	9.036	5022	6.118	4865	16.579	569	6.952	337	59.326
000059	*ST华锦	120050.29	61146	22127	0.602	22826	4.070	6455	3.494	7792	12.513	1089	5.968	857	73.353
000060	中金岭南	206180.04	178238	77404	1.322	68365	6.966	15310	4.875	14358	13.053	1572	5.056	1229	68.728
000061	农产品	160751.02	71300	32731	0.702	25299	3.264	5685	2.310	5939	7.159	863	3.584	783	82.980
000062	深圳华强	66694.96	51579	30903	1.491	15193	4.542	2692	2.641	2397	6.614	258	2.583	136	82.128
000063	中兴通讯	338643.74	216868	90203	0.974	82333	5.194	19377	3.769	20497	11.563	2420	4.728	2038	73.771
000065	北方国际	25340.19	21205	11310	1.417	6961	5.564	1349	3.489	1345	9.692	140	3.631	100	76.207
000066	长城电脑	132357.01	85191	39016	1.021	30705	4.805	6747	3.323	6931	10.022	936	4.654	856	76.173
000068	*ST华赛	89667.15	28546	10901	0.348	8976	2.162	2771	2.031	4263	9.719	783	5.870	852	79.870
000069	华侨城 A	327551.21	151452	55441	0.583	57378	3.701	15267	3.026	18354	10.782	2451	4.937	2561	76.971
000070	特发信息	25861.19	22304	12508	1.461	6851	5.247	1295	3.264	1296	9.668	170	4.291	184	76.069

(二)二〇一五年底股东持股情况统计(续)

SHAREHOLDING DATA, End of 2015 (Continued)

托管流通股单位:万, 10 000

代码 Code	证券简称 Security	托管流 通股数 Nego. Shs	股东 总数 Holders	持股 < 1 000 股		持 1 000 ~ 5 000 股		5 000 ~ 10 000		10 000 ~ 50 000		50 000 ~ 100 000		100 000 股以上	
				股东数 Holders	持股率 %	股东数 Holders	持股率 %	股东数 Holders	持股率 %	股东数 Holders	持股率 %	股东数 Holders	持股率 %	股东数 Holders	持股率 %
000078	海王生物	72987.00	104623	58250	2.460	33099	9.044	6217	5.550	5773	14.990	661	6.003	623	61.952
000088	盐田港	194214.58	64542	28032	0.491	24494	2.638	5483	1.840	5512	5.262	558	1.891	463	87.878
000089	深圳机场	205076.95	85088	34883	0.588	32851	3.295	7545	2.379	7949	7.289	955	3.096	905	83.352
000090	天健集团	55253.00	35894	15695	0.960	13357	5.093	3078	3.682	3049	10.472	356	4.261	359	75.532
000096	广聚能源	51084.80	71879	36947	2.559	26130	10.287	4657	5.884	3648	12.811	310	4.102	187	64.358
000099	中信海直	60607.04	79686	36915	2.110	30706	10.305	5994	6.448	5161	15.710	521	5.677	389	59.750
000100	TCL集团	899728.85	607376	214268	0.787	225078	5.411	65886	4.769	82886	17.591	10485	7.689	8773	63.753
000150	宜华健康	32400.00	23870	14210	1.324	6636	4.060	1302	2.649	1332	8.158	190	3.978	200	79.833
000151	中成股份	26654.40	45619	23647	2.992	15950	12.142	2962	7.324	2661	18.665	251	6.273	148	52.603
000153	丰原药业	29664.52	40901	17278	1.972	15940	11.041	3635	7.853	3435	21.658	357	7.846	256	49.630
000155	*ST川化	47000.00	29864	11582	0.751	10476	4.675	3009	4.182	3822	15.947	540	7.547	435	66.897
000156	华数传媒	54686.84	52501	27197	1.729	18047	6.748	3492	4.203	3197	10.994	329	4.040	239	72.286
000157	中联重科	626449.37	473852	168751	0.981	195965	6.672	49385	5.159	50670	15.057	5148	5.411	3933	66.720
000158	常山股份	71856.89	39304	17740	0.806	13730	4.021	3111	2.851	3722	10.051	494	4.667	507	77.605
000159	国际实业	48108.19	57734	23831	1.622	22307	9.648	5261	7.142	5287	20.522	582	7.931	466	53.134
000166	申万宏源	325468.05	371778	137661	1.563	154961	10.160	37842	7.651	35757	20.331	3359	6.787	2198	53.508
000301	东方市场	121823.64	121323	45592	1.298	48873	8.407	11865	6.330	12690	19.573	1376	7.485	927	56.907
000333	美的集团	224049.57	81687	42308	0.623	26426	2.424	5698	1.672	5551	4.748	764	2.222	940	88.311
000338	潍柴动力	209216.98	183732	65575	1.202	73893	7.851	19304	6.163	21026	19.233	2224	7.085	1710	58.466
000400	许继电气	73744.60	75797	36257	1.727	27347	7.592	5678	5.033	5408	13.729	589	5.398	518	66.522
000401	冀东水泥	134711.65	70854	34581	0.855	25547	3.889	5094	2.485	4662	6.525	520	2.547	450	83.699
000402	金融街	298695.99	165656	73728	0.846	61900	4.308	13704	3.011	13404	8.474	1628	3.623	1292	79.738
000403	ST生化	18175.65	14893	6879	1.239	4726	5.562	1194	4.385	1590	18.044	244	9.049	260	61.722
000404	华意压缩	49429.34	52269	18612	1.277	21369	9.070	5394	7.048	5814	22.089	624	8.330	456	52.185
000407	胜利股份	66144.60	64037	23675	1.244	24760	7.919	6489	6.356	7300	21.131	967	9.608	846	53.741
000408	金谷源	25230.06	33074	14802	1.985	11746	9.877	2769	7.281	3037	23.427	423	11.326	297	46.104
000409	山东地矿	35758.93	38474	18708	1.720	12962	7.549	2836	5.278	3108	16.952	442	8.437	418	60.063
000410	沈阳机床	73941.88	185626	99561	4.758	65756	17.717	10722	9.481	8560	21.073	673	6.039	354	40.932
000411	英特集团	20732.57	13847	8031	1.146	4164	3.955	766	2.413	668	6.031	106	3.412	112	83.044
000413	东旭光电	201925.51	205079	69050	1.304	87110	9.120	21971	7.108	22387	20.923	2617	8.578	1944	52.966
000415	渤海租赁	311558.58	114447	39769	0.474	46065	3.148	11712	2.462	13299	8.269	1866	4.009	1736	81.639
000416	民生控股	53161.03	49986	18875	1.219	19199	7.579	4954	6.129	5539	19.906	780	9.761	639	55.407
000417	合肥百货	77861.07	51494	20872	0.947	19953	5.325	4660	3.910	4927	12.170	566	4.804	516	72.844
000418	小天鹅A	43774.07	16996	9640	0.664	5084	2.338	934	1.424	985	4.472	138	2.107	215	88.995
000419	通程控股	54329.00	34697	13218	0.809	13283	5.129	3499	4.170	3863	13.404	441	5.397	393	71.090
000420	吉林化纤	31824.54	49828	23245	2.353	18107	11.528	3746	7.614	3911	23.181	458	9.632	361	45.692
000421	南京中北	35168.41	32938	13060	1.281	13187	7.720	3009	5.564	3027	15.908	369	6.839	286	62.687
000422	湖北宜化	89781.30	63342	23300	0.860	24472	5.819	6401	4.678	7397	15.954	935	6.926	837	65.763
000423	东阿阿胶	65386.71	73565	41481	1.998	22389	6.893	4323	4.347	4301	12.442	503	5.241	568	69.079
000425	徐工机械	706950.60	321947	102221	0.551	127523	4.024	38198	3.600	44522	12.091	5325	5.025	4158	74.709
000426	兴业矿业	96326.55	47805	18853	0.656	17742	3.993	4487	3.097	5291	10.811	698	4.845	734	76.597
000428	华天酒店	71874.87	34284	14407	0.637	11944	3.499	3205	2.935	3700	9.960	527	4.885	501	78.083
000429	粤高速A	46866.90	52282	21550	1.529	20534	9.176	4767	6.643	4521	17.838	526	7.542	384	57.273
000430	张家界	20903.36	23196	10978	1.623	7622	7.398	1825	5.650	2187	20.285	312	10.149	272	54.894
000488	晨鸣纸业	110503.72	86766	35947	1.096	34194	6.349	7590	4.452	7412	12.361	830	4.981	793	70.760
000498	山东路桥	44070.00	62783	29355	2.188	22319	10.332	4951	7.275	5192	21.940	554	8.438	412	49.828
000501	鄂武商A	50718.42	21370	10878	0.622	6728	2.745	1512	1.959	1731	6.625	221	2.909	300	85.140
000502	绿景控股	18301.20	29485	17659	2.848	8251	9.195	1554	5.660	1631	16.871	215	7.871	175	57.555
000503	海虹控股	89792.37	84328	43217	1.566	27185	6.287	5873	4.337	6277	13.721	921	6.880	855	67.209
000504	南华生物	30987.71	26332	15693	1.419	7195	4.650	1451	3.082	1571	9.845	187	4.161	235	76.843
000505	珠江控股	36036.24	35222	16008	1.388	11829	6.882	2861	5.151	3581	19.470	523	9.383	420	57.727
000506	中润资源	92831.10	49262	25101	0.749	14502	3.253	3659	2.583	4495	9.555	730	5.307	775	78.554
000507	珠海港	77209.08	109370	45258	2.041	42757	11.729	10074	8.523	9767	23.147	921	7.796	593	46.764
000509	华塑控股	60479.44	48554	18784	1.029	16988	6.016	4786	5.195	6151	20.134	962	10.633	883	56.993
000510	*ST金路	56339.02	49088	21991	1.070	16134	5.983	4419	5.149	5353	18.289	685	7.993	506	61.516
000511	烯碳新材	115482.13	205868	90695	2.814	79875	14.216	16903	9.563	15757	25.507	1603	9.189	1035	38.711

(二)二〇一五年底股东持股情况统计(续)

SHAREHOLDING DATA, End of 2015 (Continued)

托管流通股单位:万, 10 000

代码 Code	证券简称 Security	托管流 通股数 Nego. Shs	股东 总数 Holders	持股 < 1 000 股		持 1 000 ~ 5 000 股		5 000 ~ 10 000		10 000 ~ 50 000		50 000 ~ 100 000		100 000 股以上	
				股东数 Holders	持股率 %	股东数 Holders	持股率 %	股东数 Holders	持股率 %	股东数 Holders	持股率 %	股东数 Holders	持股率 %	股东数 Holders	持股率 %
000513	丽珠集团	23090.74	19353	11834	1.563	5335	4.696	982	2.828	935	7.808	119	3.423	148	79.683
000514	渝开发	84377.06	45709	23829	0.838	14684	3.578	3156	2.454	3249	7.293	387	3.090	404	82.746
000516	国际医学	69898.10	85313	38372	1.912	31896	9.405	6994	6.513	6769	18.029	710	6.637	572	57.504
000517	荣安地产	303532.73	72850	33557	0.390	26396	1.817	5900	1.284	5710	3.556	678	1.494	609	91.458
000518	四环生物	102910.76	125394	58958	1.704	44568	8.769	9854	6.213	10076	17.990	1102	7.033	836	58.292
000519	江南红箭	45795.89	66854	31802	2.536	23565	11.034	5307	7.800	5137	21.894	639	9.351	404	47.385
000520	长航凤凰	101208.35	246696	137617	4.712	82721	16.499	14081	9.186	10820	19.554	879	5.743	578	44.306
000521	美菱电器	59190.99	58456	24685	1.351	21822	7.664	5257	5.765	5497	17.554	638	7.180	557	60.485
000523	广州浪奇	44548.41	40814	19985	1.452	14451	6.659	2879	4.228	2837	11.962	358	5.290	304	70.409
000524	岭南控股	26967.16	20720	11234	1.199	6495	4.919	1328	3.246	1358	9.464	150	3.768	155	77.405
000525	红太阳	50698.31	19979	9680	0.559	6652	2.719	1555	2.005	1624	6.257	220	2.878	248	85.582
000526	银润投资	9619.44	12845	8208	2.404	3306	6.977	601	4.250	577	12.178	83	5.850	70	68.342
000528	柳工	112508.80	99639	41253	1.256	38958	7.310	8997	5.266	8834	14.784	911	5.416	686	65.968
000529	广弘控股	56719.78	46867	24834	1.497	15055	5.363	3016	3.479	3188	10.771	433	5.167	341	73.722
000530	大冷股份	21579.05	24531	13471	1.782	7611	7.068	1585	4.723	1494	12.678	190	5.794	180	67.955
000531	穗恒运A	68506.54	34900	13286	0.649	13354	4.140	3601	3.398	3786	10.434	487	4.771	386	76.608
000532	力合股份	34335.26	38294	21633	1.812	11847	6.973	2186	4.134	2149	11.874	244	4.732	235	70.475
000533	万家乐	68490.05	51029	24187	1.122	17059	5.164	3898	3.723	4631	13.015	623	6.043	631	70.932
000534	万泽股份	49104.02	37083	18936	1.206	12646	5.270	2504	3.298	2451	9.498	320	4.295	226	76.434
000536	华映科技	25086.58	33906	15060	2.042	12400	10.402	2840	7.494	2879	22.203	405	10.944	322	46.915
000537	广宇发展	51244.26	41953	17570	1.060	14768	6.086	3901	4.972	4469	16.994	650	8.455	595	62.433
000538	云南白药	104139.24	35915	24261	0.683	8513	1.608	1380	0.874	1250	2.332	171	1.143	340	93.361
000539	粤电力A	255390.92	72442	29163	0.415	28462	2.409	6622	1.719	6850	5.136	747	1.958	598	88.363
000540	中天城投	392018.80	323383	124960	1.229	133877	7.179	30525	5.118	28765	13.835	3090	5.229	2166	67.409
000541	佛山照明	97486.16	56093	28962	0.875	18104	3.931	4048	2.750	3823	7.462	515	3.565	641	81.417
000543	皖能电力	174276.54	97635	33385	0.761	39406	4.928	10475	3.988	11483	12.946	1594	6.085	1292	71.293
000544	中原环保	26945.98	33476	18446	2.027	11103	8.024	2050	4.916	1640	10.900	129	3.205	108	70.928
000545	金浦钛业	59607.81	82791	35059	2.109	32712	11.366	7083	7.810	6626	20.663	732	8.131	579	49.920
000546	金圆股份	27364.76	34183	15351	1.920	12593	9.617	2851	6.889	2855	19.712	299	7.219	234	54.642
000547	航天发展	83482.57	106587	47146	2.122	42252	10.457	8556	6.687	7417	16.556	678	5.417	538	58.762
000548	湖南投资	49920.10	67562	36377	1.876	21522	8.725	4396	5.777	4296	15.924	490	6.528	481	61.170
000550	江铃汽车	51748.81	15957	10166	0.463	4009	1.558	766	0.982	742	2.785	111	1.429	163	92.784
000551	创元科技	40002.64	34131	15395	1.271	11790	6.194	2901	4.699	3285	15.907	434	7.245	326	64.684
000552	靖远煤电	35412.08	31857	16056	1.300	10903	6.186	2273	4.161	2177	11.367	242	4.440	206	72.546
000553	沙隆达A	36390.27	46127	20744	1.868	17281	9.734	3752	6.700	3663	18.441	420	7.537	267	55.721
000554	泰山石油	36258.60	59610	28364	2.460	20723	11.732	4580	8.249	4827	25.836	622	11.396	494	40.326
000555	神州信息	23421.19	51362	31783	4.511	15059	12.560	2304	6.469	1901	14.919	173	4.883	142	56.658
000557	*ST广夏	66800.49	57082	20820	1.065	19447	6.477	6206	6.240	8450	25.257	1245	12.555	914	48.407
000558	莱茵体育	76455.85	73346	41229	1.802	23524	6.164	4191	3.573	3750	9.073	339	2.950	313	76.438
000559	万向钱潮	228977.61	163085	77978	1.183	58881	5.275	11958	3.434	11847	9.843	1290	3.743	1131	76.522
000560	昆百大A	31589.78	20901	8107	0.894	7524	5.070	2011	4.189	2456	15.751	406	8.824	397	65.273
000561	烽火电子	59398.91	57562	32833	1.729	17878	6.008	3312	3.610	2907	9.110	314	3.481	318	76.063
000563	陕西国投	121466.43	43971	20083	0.506	15594	2.657	3609	1.937	3741	5.829	486	2.680	458	86.391
000564	西安民生	43590.12	53854	27871	2.114	18117	8.422	3595	5.370	3493	15.347	432	6.567	346	62.180
000565	渝三峡A	43359.22	58278	26655	2.223	22178	10.405	4713	7.051	4044	17.002	409	6.206	279	57.113
000566	海南海药	49430.65	36660	18413	1.247	11936	5.008	2675	3.587	2781	11.103	401	5.471	454	73.583
000567	海德股份	15032.52	20109	12215	2.372	5545	7.410	1064	4.703	981	12.658	144	6.552	160	66.306
000568	泸州老窖	140177.20	78888	44315	1.000	24566	3.465	4400	2.044	4466	6.014	539	2.516	602	84.961
000570	苏常柴A	41137.43	41772	18558	1.489	15610	7.828	3449	5.447	3428	15.630	412	6.676	315	62.930
000571	新大洲A	73395.04	100180	44146	1.950	37089	10.377	8584	7.563	8710	22.000	949	8.392	702	49.718
000572	海马汽车	164192.34	112164	44496	0.926	43661	5.568	10622	4.227	11091	12.627	1249	5.046	1045	71.606
000573	粤宏远A	62217.33	58012	24936	1.330	20601	6.828	4879	5.126	5918	18.371	868	9.228	810	59.117
000576	广东甘化	24983.87	27351	13184	1.707	8843	7.395	2127	5.614	2500	20.113	370	9.931	327	55.239
000581	威孚高科	83649.16	59010	26097	1.106	22389	5.547	4750	3.686	4788	10.845	541	4.293	445	74.524
000582	北部湾港	14205.90	23786	12703	2.902	8196	11.529	1479	6.754	1229	16.354	104	4.702	75	57.759
000584	友利控股	60450.59	62944	27278	1.602	24060	8.371	5390	5.849	5189	16.317	537	5.949	490	61.911

(二)二〇一五年底股东持股情况统计(续)

SHAREHOLDING DATA, End of 2015 (Continued)

托管流通股单位:万, 10 000

代码 Code	证券简称 Security	托管流 通股数 Nego. Shs	股东 总数 Holders	持股 < 1 000 股		持 1 000 ~ 5 000 股		5 000 ~ 10 000		10 000 ~ 50 000		50 000 ~ 100 000		100 000 股以上	
				股东数 Holders	持股率 %	股东数 Holders	持股率 %	股东数 Holders	持股率 %	股东数 Holders	持股率 %	股东数 Holders	持股率 %	股东数 Holders	持股率 %
000585	东北电气	60828.45	97156	45214	2.513	35480	11.695	7405	7.826	7519	22.807	881	9.521	657	45.639
000586	汇源通信	19330.10	15152	8084	1.171	4685	4.847	1004	3.311	1069	10.818	151	5.302	159	74.551
000587	金叶珠宝	55713.46	37324	17119	1.009	12658	4.828	3026	3.593	3507	12.416	508	6.146	506	72.008
000589	黔轮胎A	74540.73	79578	28362	1.340	31891	9.086	8398	7.356	9127	22.836	1003	8.880	797	50.503
000590	*ST古汉	22323.62	12862	6573	0.793	3778	3.492	1015	2.961	1158	10.121	151	4.407	187	78.225
000591	桐君阁	27463.10	23828	11169	1.324	8336	6.331	1909	4.600	1974	13.695	263	6.495	177	67.555
000592	平潭发展	83770.46	69866	33801	1.371	24698	6.147	5113	4.020	5045	11.402	641	5.100	568	71.961
000593	大通燃气	22312.88	23563	12395	1.648	7776	6.967	1542	4.470	1507	12.856	162	4.964	181	69.096
000595	宝塔实业	21681.04	27837	13356	2.025	9621	9.169	2115	6.388	2205	19.668	290	8.896	250	53.853
000596	古井贡酒	38359.91	18841	11839	0.883	5172	2.623	878	1.493	752	3.701	78	1.417	122	89.883
000597	东北制药	43805.18	45091	22283	1.623	15458	7.164	3242	4.803	3320	14.358	455	6.839	333	65.212
000598	兴蓉环境	298621.86	208032	64869	0.803	89138	6.395	23752	5.159	25405	15.827	2816	6.189	2052	65.626
000599	青岛双星	62797.19	73909	33018	1.737	27390	8.847	5997	6.156	6195	18.432	707	7.372	602	57.456
000600	建投能源	109004.41	58231	20826	0.680	24191	4.641	5904	3.499	6153	10.303	665	4.037	492	76.841
000601	韶能股份	99398.40	92729	37720	1.318	37605	7.690	7844	5.106	7849	14.881	891	6.003	820	65.001
000603	盛达矿业	38714.07	35296	17855	1.575	12516	6.630	2379	4.014	2158	10.133	227	3.919	161	73.731
000605	渤海股份	11843.54	8725	5099	1.271	2448	4.184	473	2.613	530	9.172	72	4.072	103	78.688
000606	青海明胶	46932.39	37769	21335	1.266	10794	4.573	2240	3.067	2540	10.581	380	5.379	480	75.134
000607	华媒控股	48726.95	40472	17904	1.156	14203	5.964	3290	4.397	3885	15.584	588	7.963	602	64.937
000608	阳光股份	74977.19	49238	21067	0.895	17624	4.911	4429	3.868	4804	12.174	626	5.568	688	72.584
000609	绵世股份	27425.18	34477	15827	1.844	12580	9.614	2783	6.642	2732	18.964	309	7.422	246	55.513
000610	西安旅游	19510.41	25435	14168	2.096	7962	8.082	1558	5.162	1431	13.882	149	5.091	167	65.688
000611	*ST蒙发	31906.43	34064	13823	1.373	11996	8.027	3339	6.876	3909	23.921	579	12.155	418	47.648
000612	焦作万方	95778.12	82678	32337	1.204	31458	7.239	8217	5.710	8817	17.678	1024	7.092	825	61.078
000613	大东海A	26102.68	15818	7407	0.831	4919	4.003	1300	3.314	1649	12.611	255	6.461	288	72.780
000615	湖北金环	17700.15	27485	12390	2.315	10516	12.302	2152	7.859	2028	21.366	223	8.206	176	47.952
000616	海航投资	143021.33	119169	44773	1.087	45108	6.734	11792	5.405	13849	18.953	1977	9.204	1670	58.617
000617	石油济柴	28753.92	17206	8534	0.877	5689	4.198	1277	2.913	1369	9.005	169	3.966	168	79.041
000619	海螺型材	36000.00	26549	11774	0.995	9273	5.301	2301	4.156	2542	13.607	348	6.502	311	69.439
000620	新华联	159797.06	52582	23522	0.524	19399	2.528	4250	1.748	4420	5.280	502	2.107	489	87.814
000622	恒立实业	28299.06	25844	10042	1.236	9366	7.083	2516	5.875	3087	21.359	471	11.057	362	53.390
000623	吉林敖东	80689.12	107349	49796	2.107	37981	9.816	8641	7.062	8998	20.986	1133	9.332	800	50.698
000625	长安汽车	338752.27	138315	65880	0.643	49301	3.016	10611	2.047	9969	5.623	1222	2.430	1332	86.240
000626	如意集团	20229.75	29088	18654	2.843	7877	7.737	1295	4.280	1077	9.901	109	3.562	76	71.676
000627	天茂集团	135357.80	96300	32345	0.815	37010	5.855	10492	5.085	13034	18.768	1823	8.876	1596	60.601
000628	高新发展	18783.40	22720	12098	1.981	7172	7.754	1466	5.116	1569	16.050	213	7.453	202	61.647
000629	攀钢钒钛	476682.12	399654	173066	1.188	144590	6.440	34693	4.786	38980	15.403	4460	6.196	3865	65.987
000630	铜陵有色	956045.21	581908	166820	0.642	232241	5.358	75553	5.124	90896	17.884	9788	6.672	6610	64.320
000631	顺发恒业	146366.10	27988	12918	0.272	9474	1.359	2211	1.001	2515	3.411	400	1.847	470	92.110
000632	三木集团	46541.16	36663	17245	1.069	12301	5.478	2835	3.970	3314	13.745	478	6.872	490	68.867
000633	合金投资	33245.94	30288	13739	1.406	10657	6.763	2528	5.160	2738	16.237	304	6.125	322	64.309
000635	英力特	30308.76	23682	10307	1.090	8666	5.940	2069	4.447	2139	13.292	272	6.094	229	69.136
000636	风华高科	75048.18	68651	27873	1.254	26303	7.303	6320	5.469	6608	16.475	862	7.589	685	61.911
000637	茂化实华	36646.46	43931	16684	1.544	17355	9.955	4454	8.044	4558	23.577	524	9.330	356	47.549
000638	万方发展	30888.89	20441	11954	1.152	6007	3.904	1092	2.351	1010	6.175	140	3.112	238	83.306
000639	西王食品	37663.25	22216	10894	0.982	7446	4.012	1633	2.814	1726	9.076	253	4.423	264	78.694
000650	仁和药业	123799.50	115807	47722	1.417	45395	7.406	9918	5.175	10314	15.703	1300	6.910	1158	63.390
000651	格力电器	597071.03	372243	178381	1.076	135847	4.675	27065	2.965	25918	8.081	2522	2.811	2510	80.393
000652	泰达股份	146480.99	117186	44596	1.067	46329	6.751	11645	5.228	12105	15.525	1435	6.538	1076	64.892
000655	金岭矿业	59534.02	46300	22323	1.175	16239	5.602	3469	3.790	3525	10.954	435	4.878	309	73.601
000656	金科股份	364878.97	328588	113330	1.194	138117	8.191	35875	6.471	35687	18.151	3438	6.214	2141	59.779
000657	中钨高新	24557.07	27779	12660	1.660	9534	8.129	2292	6.143	2542	20.469	368	10.156	383	53.443
000659	*ST中富	128442.42	88376	32880	0.785	28881	4.925	9218	4.739	13252	20.594	2162	11.193	1983	57.765
000661	长春高新	13127.57	20214	12874	2.942	5160	7.944	978	5.027	959	13.901	124	6.502	119	63.684
000662	索芙特	28790.44	21279	10853	1.129	6409	4.649	1519	3.526	1878	13.402	316	7.511	304	69.784
000663	永安林业	17031.86	19723	11429	1.866	5816	6.874	1156	4.439	1044	11.593	131	5.063	147	70.166

(二)二〇一五年底股东持股情况统计(续)

SHAREHOLDING DATA, End of 2015 (Continued)

托管流通股单位:万, 10 000

代码 Code	证券简称 Security	托管流 通股数 Nego. Shs	股东 总数 Holders	持股 < 1 000 股		持 1 000 ~ 5 000 股		5 000 ~ 10 000		10 000 ~ 50 000		50 000 ~ 100 000		100 000 股以上	
				股东数 Holders	持股率 %	股东数 Holders	持股率 %	股东数 Holders	持股率 %	股东数 Holders	持股率 %	股东数 Holders	持股率 %	股东数 Holders	持股率 %
000665	湖北广电	21134.50	25639	11389	1.837	9627	9.341	2104	6.497	2102	18.473	230	7.052	187	56.800
000666	经纬纺机	29347.88	29562	14489	1.462	9417	6.685	2256	5.085	2697	17.705	366	8.335	337	60.728
000667	美好集团	255954.79	307536	140845	1.846	113196	9.112	24351	6.213	24788	17.831	2527	6.495	1829	58.504
000668	荣丰控股	14668.84	14681	7282	1.646	4943	7.084	1068	4.817	1117	14.689	145	6.474	126	65.291
000669	金鸿能源	39606.16	18811	8775	0.788	6533	3.502	1481	2.459	1609	8.033	201	3.404	212	81.815
000670	盈方微	55933.59	59422	25516	1.671	22385	8.342	5024	5.903	5124	17.682	701	8.322	672	58.081
000671	阳光城	323183.72	80008	33716	0.384	31038	1.996	6955	1.404	6716	3.905	772	1.577	811	90.733
000672	上峰水泥	21544.31	25812	9647	1.551	10687	10.284	2457	7.431	2579	22.379	256	7.962	186	50.393
000673	当代东方	20808.00	17181	8898	1.381	5463	5.372	1131	3.557	1303	12.228	203	6.654	183	70.808
000676	智度投资	31400.87	62611	38574	4.048	17742	11.274	2911	6.131	2543	15.377	515	11.659	326	51.512
000677	*ST海龙	86397.19	62697	30512	1.247	20204	5.150	4879	3.804	5407	12.373	873	6.736	822	70.689
000678	襄阳轴承	30107.51	32320	15736	1.628	11094	7.388	2373	5.043	2465	15.282	343	7.552	309	63.107
000679	大连友谊	35634.24	37297	15654	1.562	13747	8.208	3402	6.274	3683	20.131	453	8.475	358	55.350
000680	山推股份	95490.86	114550	45745	1.633	44573	9.936	10775	7.421	10947	21.540	1306	9.079	1204	50.391
000681	视觉中国	19667.55	27700	15878	2.654	8405	8.630	1586	5.317	1447	13.863	183	6.393	201	63.143
000682	东方电子	97802.35	165163	73062	2.613	63168	13.124	13617	9.008	13156	24.608	1313	8.827	847	41.820
000683	远兴能源	93430.54	104172	38728	1.472	41603	9.427	10430	7.281	11286	22.462	1230	8.569	895	50.788
000685	中山公用	99745.07	56375	19747	0.747	22860	4.955	6114	4.046	6330	12.240	735	4.881	589	73.131
000686	东北证券	174869.70	139539	54612	1.116	54978	6.656	13329	4.976	13739	14.949	1611	6.110	1270	66.193
000687	华讯方舟	53157.42	48967	24903	1.484	16133	6.258	3343	4.141	3641	13.320	468	5.804	479	68.993
000688	建新矿业	29603.40	63243	29345	3.509	23995	16.400	4854	10.662	4381	27.157	392	8.780	276	33.492
000690	宝新能源	171823.80	140554	58560	1.217	55408	6.661	12127	4.589	12157	13.099	1253	4.871	1049	69.563
000691	亚太实业	29048.63	30297	14880	1.663	9910	7.061	2230	5.094	2571	17.461	382	8.803	324	59.918
000692	惠天热电	53278.52	62821	25509	1.672	24988	9.798	5660	6.935	5669	19.764	600	7.368	395	54.463
000693	华泽钴镍	25519.10	61467	30729	4.283	22202	17.928	4252	10.900	3712	26.962	347	8.998	225	30.929
000695	滨海能源	22150.39	13352	7463	0.908	3743	3.447	784	2.344	997	8.746	149	4.686	216	79.869
000697	炼石有色	43114.05	34081	13958	1.070	11499	5.717	3142	4.850	4169	19.666	670	10.533	643	58.164
000698	沈阳化工	62706.31	66186	24987	1.375	26248	8.808	6621	6.865	6991	20.934	770	8.099	569	53.919
000700	模塑科技	30891.06	22114	9021	0.907	8028	5.439	2091	4.431	2401	15.062	328	7.047	245	67.113
000701	厦门信达	28904.52	42155	22368	2.510	14246	10.089	2691	6.043	2428	15.488	216	4.991	206	60.879
000702	正虹科技	26663.32	26662	14356	1.909	7695	5.889	1842	4.482	2188	15.883	306	7.694	275	64.143
000703	恒逸石化	115345.50	27040	12050	0.330	9568	1.755	2215	1.267	2494	4.189	315	1.831	398	90.628
000705	浙江震元	28193.04	29318	13631	1.605	10376	7.518	2221	5.118	2447	16.928	306	7.086	337	61.745
000707	双环科技	46414.43	60707	26024	1.785	23062	10.102	5286	7.376	5307	21.150	593	8.355	435	51.231
000708	大冶特钢	44940.85	32135	14177	1.022	12101	5.470	2627	3.781	2662	11.164	322	4.756	246	73.808
000709	河北钢铁	1061688.01	492888	206350	0.681	188071	3.655	41516	2.559	46870	8.288	5418	3.363	4663	81.453
000710	天兴仪表	15120.00	8753	5101	0.898	2337	3.167	508	2.201	587	7.872	114	5.001	106	80.861
000711	*ST京蓝	16089.84	13269	5878	1.117	4464	5.803	1161	4.672	1329	16.480	232	9.559	205	62.370
000712	锦龙股份	84650.00	89860	42419	1.789	32335	7.997	6957	5.433	6844	15.265	773	6.144	532	63.372
000713	丰乐种业	29886.99	34278	18315	1.768	11312	7.536	2088	4.523	2117	12.972	249	5.449	197	67.753
000715	中兴商业	27854.63	14156	6809	0.702	4567	3.375	1066	2.560	1368	9.572	166	3.966	180	79.827
000716	黑芝麻	22233.96	33996	17871	2.727	11635	10.578	2209	6.463	1899	15.544	201	6.071	181	58.616
000717	韶钢松山	166952.44	154860	64171	1.297	58417	7.309	13938	5.439	15057	17.073	1787	7.136	1490	61.746
000718	苏宁环球	191049.10	85329	38382	0.701	30658	3.412	7061	2.451	7319	7.366	951	3.305	958	82.764
000719	大地传媒	51314.72	20816	10080	0.622	7259	2.918	1576	1.998	1585	5.797	163	2.182	153	86.482
000720	新能泰山	86345.93	112265	47169	1.878	42149	9.996	9911	7.481	10785	23.485	1304	10.074	947	47.086
000721	西安饮食	43562.41	61362	27450	2.046	22513	10.639	5211	7.789	5229	22.522	574	8.842	385	48.162
000722	湖南发展	46415.52	43642	23795	1.742	14889	6.424	2537	3.549	2064	8.079	179	2.473	178	77.733
000723	美锦能源	19486.13	31785	15382	2.538	10987	11.750	2446	8.227	2456	24.092	293	9.945	221	43.448
000725	京东方A	2335333.79	1402767	456735	0.656	501859	4.770	163525	4.588	225387	18.611	30025	8.463	25236	62.912
000726	鲁泰A	56079.92	60935	27733	1.653	23054	8.422	4806	5.609	4513	14.889	460	5.358	369	64.071
000727	华东科技	35814.60	35194	15096	1.301	12943	7.454	2954	5.333	3368	17.748	436	8.121	397	60.044
000728	国元证券	196410.00	94796	41849	0.706	34386	3.717	8155	2.737	8606	8.356	977	3.324	823	81.160
000729	燕京啤酒	250933.96	68533	28230	0.378	26900	2.230	6032	1.569	6010	4.491	673	1.788	688	89.544
000731	四川美丰	59148.44	58434	22459	1.248	22166	7.924	5652	6.233	6478	21.016	911	10.264	768	53.316
000732	泰禾集团	101560.54	17044	9273	0.285	5459	1.109	1017	0.654	1013	1.911	144	0.929	138	95.112

(二)二〇一五年底股东持股情况统计(续)

SHAREHOLDING DATA, End of 2015 (Continued)

托管流通股单位:万, 10 000

代码 Code	证券简称 Security	托管流 通股数 Nego. Shs	股东 总数 Holders	持股 < 1 000 股		持 1 000 ~ 5 000 股		5 000 ~ 10 000		10 000 ~ 50 000		50 000 ~ 100 000		100 000 股以上	
				股东数 Holders	持股率 %	股东数 Holders	持股率 %	股东数 Holders	持股率 %	股东数 Holders	持股率 %	股东数 Holders	持股率 %	股东数 Holders	持股率 %
000733	振华科技	42915.89	48560	24853	1.951	17031	7.966	3179	4.819	2941	12.738	292	4.395	264	68.132
000735	罗牛山	87948.24	139905	62664	2.329	53275	12.354	11308	8.332	10871	22.975	1069	8.037	718	45.973
000736	中房地产	13873.37	9623	4855	0.946	3040	4.523	686	3.311	818	11.507	122	5.636	102	74.077
000737	南风化工	54874.36	60209	26592	1.525	21665	8.185	5062	5.980	5679	19.659	649	7.918	562	56.733
000738	中航动控	114562.70	99947	55474	1.669	33514	5.858	5763	3.282	4510	7.120	388	2.282	298	79.789
000739	普洛药业	75394.20	78325	27837	1.296	32799	9.046	7814	6.701	8153	20.116	946	8.358	776	54.482
000748	长城信息	80207.98	28749	13027	0.549	9615	2.498	2173	1.813	2737	6.842	458	3.893	739	84.405
000750	国海证券	231035.91	131417	53258	0.813	51372	4.691	12054	3.420	12158	9.962	1420	4.081	1155	77.033
000751	锌业股份	140986.41	217771	92693	2.385	83377	12.659	19843	9.263	18984	24.891	1784	8.324	1090	42.478
000752	西藏发展	26373.49	43640	24254	2.592	13082	10.044	2700	6.656	2913	21.199	367	9.291	324	50.218
000753	漳州发展	81935.53	91380	34833	1.507	36846	9.543	8858	7.102	9237	21.175	922	7.466	684	53.207
000755	山西三维	46925.59	55069	25679	1.792	19427	8.608	4426	6.185	4632	18.648	517	7.237	388	57.531
000756	新华制药	30730.39	33092	15866	1.712	12469	8.171	2284	4.804	2106	12.592	212	4.329	155	68.391
000757	浩物股份	31278.73	26970	11108	1.170	9634	6.577	2522	5.262	2933	18.133	407	8.621	366	60.236
000758	中色股份	90149.81	97813	45713	1.654	35944	8.338	7674	5.615	7183	14.965	727	5.346	572	64.082
000759	中百集团	68057.17	31746	14028	0.655	11563	3.501	2623	2.501	2869	8.012	352	3.432	311	81.899
000760	斯太尔	33159.32	47604	23525	2.489	16270	10.165	3429	6.830	3460	20.307	469	9.369	451	50.841
000761	本钢板材	273600.00	51096	22977	0.277	18755	1.412	4289	1.024	4238	2.873	484	1.170	353	93.243
000762	西藏矿业	47595.00	97936	57161	3.993	30326	12.678	5029	6.961	4525	17.965	515	7.256	380	51.446
000766	通化金马	44901.23	33041	15440	1.105	11079	4.987	2492	3.629	2985	13.496	488	7.302	557	69.481
000767	漳泽电力	157267.99	182377	66235	1.560	79085	10.589	18061	7.463	16739	19.251	1387	5.786	870	55.352
000768	中航飞机	265381.73	206478	106710	1.399	73595	5.653	13458	3.331	11062	7.574	945	2.341	708	79.702
000776	广发证券	591929.15	171135	71667	0.427	63412	2.263	15432	1.718	16680	5.390	2069	2.316	1875	87.886
000777	中核科技	38336.03	103698	57797	5.073	35118	18.296	5841	9.963	4442	20.670	311	5.355	189	40.642
000778	新兴铸管	364293.42	236896	79772	0.815	97112	5.711	25649	4.605	28139	14.557	3531	6.449	2693	67.863
000779	三毛派神	18644.10	12392	5921	0.922	3805	4.250	972	3.425	1239	13.418	212	7.654	243	70.331
000780	平庄能源	101430.63	57656	25239	0.794	21572	4.447	4815	3.087	4912	9.029	583	3.821	535	78.823
000782	美达股份	40450.88	84835	39341	3.591	32535	16.519	6409	10.349	5732	26.210	532	8.717	286	34.613
000783	长江证券	474239.22	271749	101002	0.773	111950	4.969	27149	3.744	26393	10.458	2948	4.107	2307	75.949
000785	武汉中商	25109.37	16569	7856	0.965	5571	4.581	1361	3.579	1386	10.775	213	5.558	182	74.540
000786	北新建材	137765.57	101592	37711	1.068	42848	6.584	9796	4.685	9478	12.882	1005	4.855	754	69.925
000788	北大医药	55877.44	30004	13892	0.743	9616	3.566	2526	2.974	2939	10.377	517	6.287	514	76.053
000789	万年青	61334.98	54273	22474	1.225	21213	7.196	4782	5.100	4833	14.713	564	6.128	407	65.637
000790	华神集团	42780.79	40033	18135	1.280	13323	6.588	3329	5.125	4078	18.859	612	9.593	556	58.555
000791	甘肃电投	72212.42	32589	16653	0.786	11825	3.293	2115	1.902	1763	4.528	137	1.272	96	88.218
000792	盐湖股份	156637.79	76498	40723	0.812	24508	3.226	5129	2.157	5068	6.242	596	2.569	474	84.994
000793	华闻传媒	169651.16	92009	36184	0.712	33073	4.009	8480	3.248	10500	12.225	1729	6.810	2043	72.997
000795	太原刚玉	32639.62	50347	25810	2.495	17079	10.564	3590	7.225	3207	18.377	372	7.613	289	53.727
000796	凯撒旅游	24619.95	29790	15493	1.969	9585	7.937	2047	5.459	2107	16.497	272	7.203	286	60.936
000797	中国武夷	33436.18	48101	25821	2.624	16437	10.031	2891	5.662	2545	13.982	249	5.013	158	62.687
000798	中水渔业	31939.59	19549	9242	0.857	6760	4.284	1536	3.144	1565	9.310	232	4.884	214	77.521
000799	*ST酒鬼	22420.17	56213	30024	3.858	17912	16.266	3862	11.243	3781	31.692	391	11.471	243	25.469
000800	一汽轿车	141175.41	87565	44698	1.018	29275	4.243	6025	2.806	6127	8.243	713	3.364	727	80.325
000801	四川九洲	45988.82	35672	19920	1.415	11461	4.922	2123	3.016	1776	7.108	175	2.551	217	80.988
000802	北京文化	37498.04	19872	12301	0.895	5251	2.748	921	1.624	967	5.072	143	2.524	289	87.136
000803	金宇车城	9769.28	19103	11094	3.559	5478	11.118	1097	7.332	1154	22.764	163	11.386	117	43.841
000806	银河生物	69844.83	68905	31937	1.509	24239	7.273	5495	5.190	5779	16.115	741	7.184	714	62.729
000807	云铝股份	153898.13	134066	64799	1.404	48843	6.720	10196	4.391	8746	10.459	863	3.707	619	73.319
000809	铁岭新城	82479.13	48092	16082	0.709	17656	4.918	5558	4.582	6967	17.018	1003	8.264	826	64.509
000810	创维数字	39217.23	27578	13843	1.211	9559	5.036	1898	3.184	1759	8.587	249	4.267	270	77.715
000811	烟台冰轮	39458.87	39842	16855	1.474	15423	8.112	3548	5.892	3351	15.869	389	6.509	276	62.144
000812	陕西金叶	44623.14	65566	29984	2.369	24405	11.432	5129	7.582	5065	21.499	585	8.872	398	48.245
000813	天山纺织	36345.08	21494	9912	0.794	7259	4.178	1736	3.108	2070	10.881	293	5.475	224	75.564
000815	*ST美利	31679.93	24736	10568	1.062	8420	5.808	2253	4.721	2742	17.208	402	8.504	351	62.697
000816	智慧农业	108877.75	169357	65577	2.182	69242	13.221	16037	9.559	15747	26.753	1628	9.864	1126	38.420
000818	方大化工	68000.00	60347	27092	1.324	22005	6.607	4847	4.618	5216	14.533	626	6.121	561	66.797

(二)二〇一五年底股东持股情况统计(续)

SHAREHOLDING DATA, End of 2015 (Continued)

托管流通股单位:万, 10 000

代码 Code	证券简称 Security	托管流 通股数 Nego. Shs	股东 总数 Holders	持股 < 1 000 股		持 1 000 ~ 5 000 股		5 000 ~ 10 000		10 000 ~ 50 000		50 000 ~ 100 000		100 000 股以上	
				股东数 Holders	持股率 %	股东数 Holders	持股率 %	股东数 Holders	持股率 %	股东数 Holders	持股率 %	股东数 Holders	持股率 %	股东数 Holders	持股率 %
000819	岳阳兴长	24609.63	31448	16132	2.175	10081	8.791	2400	6.590	2384	18.864	272	7.421	179	56.159
000820	金城股份	22087.72	54663	31593	4.953	17103	15.214	2823	8.360	2596	22.035	316	9.653	232	39.784
000821	京山轻机	34521.95	67705	33462	3.424	25518	14.648	4583	8.644	3644	19.147	273	5.180	225	48.957
000822	山东海化	89508.31	75596	28284	1.062	30462	7.074	7545	5.441	7825	16.231	806	5.853	674	64.339
000823	超声电子	53685.70	49557	20409	1.218	18553	7.209	4523	5.451	4913	17.456	653	8.113	506	60.553
000825	太钢不锈	569607.41	228590	85327	0.530	91536	3.462	23363	2.696	24003	7.836	2459	2.839	1902	82.637
000826	启迪桑德	84174.96	37659	18489	0.707	12536	3.082	2860	2.202	2956	6.725	375	2.908	443	84.377
000828	东莞控股	103951.70	50386	21493	0.717	18809	3.747	4476	2.799	4647	8.371	546	3.494	415	80.872
000829	天音控股	94690.11	84398	39456	1.328	30222	6.600	6638	4.594	6595	13.254	847	5.994	640	68.231
000830	鲁西化工	146395.08	97328	35835	0.842	38210	5.444	9508	4.220	11062	14.350	1465	6.619	1248	68.526
000831	五矿稀土	74565.27	107492	56575	2.537	36385	9.920	6925	6.079	6297	15.873	675	6.098	635	59.493
000833	贵糖股份	29606.55	45670	23962	2.534	15427	10.419	3040	6.701	2751	17.034	258	5.743	232	57.570
000835	长城动漫	30289.50	43138	24313	2.336	13151	8.711	2586	5.606	2440	15.517	321	7.035	327	60.796
000836	鑫茂科技	29248.98	18013	9226	0.878	5252	3.787	1301	2.902	1589	10.775	287	6.706	358	74.952
000837	秦川机床	48149.49	77784	36013	2.734	30655	12.937	5788	7.812	4684	17.583	387	5.250	257	53.683
000838	财信发展	18057.80	42995	27518	4.948	12227	13.328	1689	6.157	1365	13.667	104	3.774	92	58.126
000839	中信国安	156766.44	105796	49632	1.048	36904	4.810	8085	3.377	8774	10.868	1176	5.024	1225	74.872
000848	承德露露	75237.98	65366	30823	1.487	24196	6.590	4949	4.329	4546	11.389	467	4.069	385	72.136
000850	华茂股份	94320.01	61757	20982	0.802	24733	5.665	6649	4.627	7684	15.651	988	7.008	721	66.248
000851	高鸿股份	48781.13	96743	46916	3.315	34902	14.496	7093	9.533	6667	25.672	681	9.223	484	37.761
000852	石化机械	40040.00	21233	11598	0.786	6606	3.364	1389	2.282	1332	6.292	160	2.723	148	84.553
000856	冀东装备	22700.00	14461	6843	0.892	4801	4.396	1142	3.274	1279	10.988	184	5.505	212	74.946
000858	五 粮 液	379567.34	221622	125324	1.035	70029	3.612	12486	2.128	11283	5.407	1157	1.980	1343	85.838
000859	国风塑业	73944.83	59759	21356	0.986	22568	6.539	6276	5.536	7641	19.860	1034	9.193	884	57.885
000860	顺鑫农业	56299.92	35081	17655	0.977	12046	4.323	2323	2.654	2357	7.769	299	3.514	401	80.763
000861	海印股份	186051.21	137171	50223	1.099	56348	6.671	14226	5.126	13990	14.290	1337	4.739	1047	68.076
000862	银星能源	28306.80	31171	14078	1.631	11570	8.642	2508	5.883	2498	16.826	277	6.394	240	60.624
000863	三湘股份	90993.67	36080	17585	0.646	12459	2.827	2598	1.879	2783	5.842	331	2.398	324	86.408
000868	安凯客车	69556.16	77704	31837	1.623	31147	9.194	6788	6.336	6720	18.175	710	6.766	502	57.906
000869	张 裕 A	45346.08	23133	15077	0.914	5892	2.562	1018	1.466	964	4.003	87	1.295	95	89.760
000875	吉电股份	111559.99	278332	117880	4.193	115722	21.303	22831	13.367	19474	31.473	1599	9.384	826	20.279
000876	新 希 望	172830.79	77128	34512	0.673	28395	3.350	6286	2.348	6368	6.923	813	3.078	754	83.628
000877	天山股份	88005.14	76363	30354	1.159	29530	7.084	7206	5.346	7602	16.462	973	7.395	698	62.554
000878	云南铜业	141639.20	180451	94346	2.216	61896	8.918	12008	5.571	10477	13.787	983	4.611	741	64.898
000880	潍柴重机	13513.50	16074	7609	1.687	5371	8.230	1262	6.128	1428	20.567	197	9.783	207	53.605
000881	大连国际	30796.41	42154	20944	2.228	14384	9.593	3027	6.441	3085	19.287	398	8.559	316	53.891
000882	华联股份	188468.69	189374	69711	1.318	73740	8.225	19477	6.716	21801	21.758	2722	9.457	1923	55.226
000883	湖北能源	534594.87	175726	63288	0.443	72035	2.882	17861	2.186	18767	6.620	2142	2.655	1633	85.214
000885	同力水泥	42679.93	24711	13954	1.062	8191	3.889	1352	2.101	1067	4.592	83	1.323	64	87.033
000886	海南高速	96461.99	81399	36542	1.198	29120	6.191	6666	4.488	7093	14.012	975	6.684	1003	67.427
000887	中鼎股份	111377.75	56505	23917	0.785	20717	3.935	4939	2.932	5406	9.641	735	4.463	791	78.245
000888	峨眉山 A	52681.78	32439	16313	1.022	11138	4.217	2098	2.609	2219	8.131	299	3.825	372	80.197
000889	茂业通信	44527.64	28011	13307	0.913	9701	4.440	2117	3.116	2226	9.901	340	5.160	320	76.470
000890	赣能股份	37956.57	31623	14900	1.175	10402	5.556	2516	4.303	2973	15.384	395	6.936	437	66.646
000892	* ST 星美	30693.71	24232	9845	1.038	8374	5.811	2276	4.938	2888	19.057	417	9.123	432	60.033
000893	东凌粮油	39207.02	21668	9904	0.828	7364	3.921	1736	2.939	2047	10.205	284	4.896	333	77.211
000895	双汇发展	181741.20	74186	36679	0.707	26018	2.968	5184	1.884	5130	5.376	559	2.036	616	87.029
000897	津滨发展	161712.68	131237	53639	1.084	50107	6.602	12320	4.995	12491	14.596	1431	5.866	1249	66.857
000898	鞍钢股份	614895.50	122438	55512	0.287	43944	1.496	10127	1.076	10601	3.254	1204	1.287	1050	92.600
000899	赣能股份	55517.94	50696	20905	1.308	20592	7.633	4466	5.209	4077	13.260	376	4.522	280	68.609
000900	现代投资	101078.81	69820	22910	0.788	29013	6.192	8206	5.291	8193	15.028	895	5.825	603	66.877
000901	航天科技	32362.42	47282	30812	2.797	12626	7.592	1889	3.841	1630	9.302	153	3.213	172	73.254
000902	新 洋 丰	25800.00	17612	8721	1.006	5582	4.450	1335	3.414	1480	11.368	218	5.702	276	74.060
000903	云内动力	79060.13	56254	19881	0.877	23108	6.238	5836	4.809	6146	14.535	706	5.844	577	67.698
000905	厦门港务	53100.00	55292	26480	1.655	20463	7.894	4056	5.014	3631	12.634	391	4.911	271	67.893
000906	物产中拓	33060.58	22912	9986	1.005	8667	5.482	1977	3.952	1949	11.157	193	3.817	140	74.587

(二)二〇一五年底股东持股情况统计(续)

SHAREHOLDING DATA, End of 2015 (Continued)

托管流通股单位:万, 10 000

代码 Code	证券简称 Security	托管流 通股数 Nego. Shs	股东 总数 Holders	持股 < 1 000 股		持 1 000 ~ 5 000 股		5 000 ~ 10 000		10 000 ~ 50 000		50 000 ~ 100 000		100 000 股以上	
				股东数 Holders	持股率 %	股东数 Holders	持股率 %	股东数 Holders	持股率 %	股东数 Holders	持股率 %	股东数 Holders	持股率 %	股东数 Holders	持股率 %
000908	景峰医药	24678.18	16667	7947	1.019	5828	4.865	1268	3.345	1260	9.841	180	4.823	184	76.107
000909	数源科技	29400.00	22116	10666	1.156	7577	5.265	1681	3.714	1733	11.285	232	5.256	227	73.324
000910	大亚科技	52750.00	27193	12743	0.822	10175	3.955	1993	2.479	1831	6.486	223	2.848	228	83.410
000911	南宁糖业	28664.00	42488	24707	2.695	13620	9.345	2211	5.006	1703	10.645	134	3.135	113	69.175
000912	* ST 天化	58500.00	34870	14650	0.762	12434	4.395	3067	3.404	3809	12.406	482	5.409	428	73.625
000913	钱江摩托	45343.63	48251	21718	1.674	18113	8.228	3973	5.752	3771	15.361	405	5.852	271	63.133
000915	山大华特	17937.64	18734	9654	1.719	6126	6.948	1277	4.675	1329	14.151	162	6.043	186	66.463
000916	华北高速	108997.40	61680	26557	0.833	23877	4.409	5008	2.979	5175	8.926	607	3.689	456	79.163
000917	电广传媒	106195.70	157469	69693	2.407	57981	11.394	13053	8.103	13800	24.919	1626	10.184	1316	42.994
000918	嘉凯城	180419.15	70525	33234	0.597	24715	2.795	5522	1.995	5776	5.894	677	2.465	601	86.254
000919	金陵药业	50316.90	30976	14136	0.923	11649	4.684	2437	3.104	2271	8.467	253	3.271	230	79.550
000920	南方汇通	42189.28	21209	10850	0.724	6839	3.334	1452	2.219	1560	7.120	219	3.529	289	83.075
000921	海信科龙	90206.30	32140	15161	0.543	11392	2.584	2438	1.772	2591	5.418	314	2.315	244	87.368
000922	佳电股份	36557.72	45315	20985	2.061	17077	9.627	3469	6.193	3215	16.415	337	6.074	232	59.630
000923	河北宣工	19799.91	32933	18537	3.058	10649	10.652	1888	6.219	1606	14.548	138	4.570	115	60.953
000925	众合科技	30115.20	32294	15523	1.771	11561	7.914	2367	5.111	2353	14.618	286	6.289	204	64.296
000926	福星股份	53059.59	57403	25666	1.611	21236	8.192	4589	5.596	4771	16.964	583	7.330	558	60.307
000927	* ST 夏利	159517.10	45797	20231	0.385	15981	2.090	3953	1.617	4590	5.455	584	2.382	458	88.071
000928	中钢国际	41286.57	53797	23684	1.957	20572	10.275	4662	7.336	4194	18.751	430	6.826	255	54.856
000929	兰州黄河	18563.25	28043	12354	2.262	10964	12.189	2311	8.015	2120	20.793	179	6.333	115	50.407
000930	中粮生化	96439.18	223575	112038	4.243	82666	17.407	14912	10.097	12152	23.208	1123	7.748	684	37.298
000931	中关村	66795.63	118872	61879	3.066	40355	12.129	7827	7.632	7453	20.531	825	8.178	533	48.464
000932	华菱钢铁	301511.65	122840	51620	0.544	45777	3.177	10982	2.377	12004	7.391	1341	2.945	1116	83.565
000933	神火股份	190044.84	121878	51362	0.918	45449	5.103	11152	3.874	11450	11.293	1341	4.667	1124	74.146
000935	四川双马	31941.00	33661	14457	1.462	12705	8.393	3017	6.210	2919	17.103	344	7.178	219	59.654
000936	华西股份	74763.29	49233	21728	0.971	17951	4.963	4257	3.706	4307	10.965	509	4.544	481	74.851
000937	冀中能源	286918.53	102007	39923	0.477	38492	2.924	10319	2.378	10821	7.298	1344	3.154	1108	83.769
000938	紫光股份	20607.46	35706	23074	3.173	8856	8.673	1759	5.709	1645	15.449	199	6.439	173	60.557
000939	凯迪生态	94100.78	75580	31491	1.164	28667	6.309	6689	4.623	7059	14.453	881	6.242	793	67.208
000948	南天信息	23134.95	59749	33984	5.080	19760	17.157	3255	9.196	2436	18.965	202	5.784	112	43.818
000949	新乡化纤	102660.45	78493	28715	0.926	30088	6.344	8170	5.240	9483	17.510	1179	7.576	858	62.402
000950	建峰化工	59879.17	31550	12860	0.698	11254	3.940	2976	3.238	3484	11.337	520	5.779	456	75.007
000951	中国重汽	41931.40	24248	12655	0.905	8054	3.912	1657	2.566	1555	6.975	190	2.935	137	82.707
000952	广济药业	25167.98	31005	18483	2.110	8832	6.980	1590	4.080	1608	12.558	211	5.644	281	68.627
000953	河池化工	29404.43	20029	9032	0.984	6787	4.805	1633	3.601	2048	13.965	251	5.603	278	71.042
000955	欣龙控股	53839.50	38262	15969	0.966	13389	5.238	3454	4.196	4166	15.216	637	7.806	647	66.578
000957	中通客车	23848.93	26712	13586	1.776	9071	7.740	1789	4.929	1831	14.598	222	6.232	213	64.725
000958	东方能源	25047.96	30306	16578	2.153	10140	8.156	1738	4.501	1497	11.124	157	4.292	196	69.774
000959	首钢股份	120614.53	166613	72378	2.116	66653	10.969	12683	6.758	12430	18.590	1273	6.969	1196	54.598
000960	锡业股份	115121.78	98887	44539	1.299	35684	6.602	8320	4.775	8598	14.235	981	5.703	765	67.385
000961	中南建设	116386.50	38476	17559	0.509	14207	2.517	3119	1.748	2896	4.714	353	2.043	342	88.469
000962	东方钽业	44083.05	42294	21465	1.457	14330	6.667	2919	4.320	2922	12.963	365	5.574	293	69.019
000963	华东医药	43406.00	9929	5308	0.362	2739	1.323	650	0.986	787	3.763	160	2.529	285	91.037
000965	天保基建	100893.72	51716	18739	0.653	20076	4.251	5452	3.535	6102	11.565	753	4.920	594	75.077
000966	长源电力	55414.20	43845	16713	1.066	17956	6.648	4108	4.787	4254	14.052	481	5.679	333	67.766
000967	上风高科	27343.88	12641	6989	0.771	3893	2.883	722	1.745	767	5.274	106	2.560	164	86.767
000968	煤气化	51374.70	42308	20660	1.229	14503	5.836	3254	4.139	3184	11.872	373	4.804	334	72.120
000969	安泰科技	86119.95	64907	27508	1.063	24030	5.830	5768	4.385	6144	13.905	780	6.064	677	68.752
000970	中科三环	106353.12	87388	35758	1.133	33345	6.577	8040	4.914	8407	15.059	1036	6.413	802	65.904
000971	高科控股	24254.88	19946	10969	1.389	6082	5.150	1201	3.281	1318	10.480	180	5.063	196	74.638
000972	新中基	77128.36	61469	27435	1.187	21964	5.854	5175	4.345	5638	13.987	690	5.965	567	68.662
000973	佛塑科技	77240.05	93544	42860	1.828	33089	8.752	7551	6.396	7978	19.981	1047	9.017	1019	54.025
000975	银泰资源	61292.85	36132	15291	0.784	13068	4.539	3235	3.465	3649	11.473	441	4.781	448	74.958
000976	* ST 春晖	58654.68	42832	17444	0.870	13970	5.118	4230	4.732	5560	18.781	887	10.172	741	60.327
000977	浪潮信息	95972.58	101601	53217	1.897	34132	7.243	6757	4.617	6194	12.267	687	4.820	614	69.155
000978	桂林旅游	36003.44	27221	13986	1.170	8709	4.848	1879	3.398	2069	10.945	271	5.013	307	74.625

(二)二〇一五年底股东持股情况统计(续)

SHAREHOLDING DATA, End of 2015 (Continued)

托管流通股单位:万, 10 000

代码 Code	证券简称 Security	托管流 通股数 Nego. Shs	股东 总数 Holders	持股 < 1 000 股		持 1 000 ~ 5 000 股		5 000 ~ 10 000		10 000 ~ 50 000		50 000 ~ 100 000		100 000 股以上	
				股东数 Holders	持股率 %	股东数 Holders	持股率 %	股东数 Holders	持股率 %	股东数 Holders	持股率 %	股东数 Holders	持股率 %	股东数 Holders	持股率 %
000979	中弘股份	460794.16	198932	63490	0.506	77138	3.763	23454	3.404	28324	11.883	3648	5.297	2878	75.147
000980	金马股份	52766.08	67927	27227	1.841	26755	10.634	6483	8.014	6269	22.376	673	8.528	520	48.606
000981	银亿股份	257431.56	13868	4641	0.081	5112	0.491	1758	0.472	1719	1.423	286	0.783	352	96.750
000982	中银绒业	129393.18	29387	8005	0.235	11435	2.022	3580	1.887	4607	7.254	815	4.310	945	84.292
000983	西山煤电	315116.50	169308	72518	0.780	63859	4.323	15029	3.148	14900	8.930	1701	3.567	1301	79.251
000985	大庆华科	12963.95	6066	3374	0.717	1854	2.856	332	1.661	377	5.686	53	2.811	76	86.268
000987	广州友道	35863.73	28656	13416	1.247	9944	5.810	2351	4.330	2495	13.368	264	4.978	186	70.267
000988	华工科技	89111.66	108374	52008	2.019	39398	8.889	7948	5.792	7580	15.850	861	6.440	579	61.010
000989	九芝堂	21410.53	20005	11220	1.450	5952	5.627	1158	3.525	1294	11.614	174	5.358	207	72.426
000990	诚志股份	29702.83	15533	7176	0.748	5165	3.720	1290	2.866	1472	9.907	222	4.927	208	77.833
000993	闽东电力	37300.00	32773	15167	1.316	11983	6.470	2518	4.392	2542	12.781	335	5.948	228	69.093
000995	*ST 皇台	17740.40	11000	5512	0.821	3230	3.728	843	3.118	1059	11.674	181	7.008	175	73.652
000996	中国中期	23000.00	47728	26514	3.459	14870	13.184	3015	8.762	2831	23.598	301	8.711	197	42.286
000997	新大陆	92191.86	114372	55699	2.129	40735	9.185	8439	6.034	7964	16.453	869	6.275	666	59.923
000998	隆平高科	83059.63	57526	31217	1.156	18354	4.455	3556	2.821	3431	7.754	417	3.349	551	80.464
000999	华润三九	97774.23	27041	13734	0.449	8916	1.850	1860	1.232	2024	3.972	244	1.702	263	90.795
001696	宗申动力	89188.49	113972	46237	1.944	46835	11.039	10212	7.514	9208	18.930	894	6.583	586	53.989
001896	豫能控股	66192.15	29257	15177	0.752	10079	3.104	1883	1.881	1795	5.061	164	1.655	159	87.547
001979	招商蛇口	189943.82	260687	148870	2.732	79192	8.715	14868	5.362	14232	15.041	1777	6.451	1748	61.699
002001	新和成	107300.45	42913	19672	0.604	15432	2.984	3429	2.086	3541	6.277	418	2.549	421	85.500
002002	鸿达兴业	38744.92	63021	31807	2.954	22447	11.787	4287	7.277	3758	17.857	383	6.655	339	53.471
002003	伟星股份	35193.81	28382	11435	1.098	10766	6.524	2677	4.986	2879	15.907	345	6.513	280	64.972
002004	华邦健康	128987.65	155333	59457	1.791	66022	10.592	14345	7.239	13281	18.986	1300	6.586	928	54.806
002005	德豪润达	116640.00	87176	33652	1.008	33114	5.991	8266	4.652	9610	15.869	1306	7.507	1228	64.973
002006	精功科技	29411.12	41555	21509	2.181	13572	9.355	2899	6.439	2825	18.293	363	8.257	387	55.476
002007	华兰生物	50116.78	39022	23028	1.337	11148	4.442	2172	2.816	2107	8.018	254	3.416	313	79.971
002008	大族激光	98775.51	102686	47546	1.593	37376	7.777	8016	5.287	7964	15.160	911	6.181	873	64.001
002009	天奇股份	26241.22	47611	23540	3.089	17443	13.399	3387	8.335	2765	18.956	248	6.089	228	50.132
002010	传化股份	41281.31	17608	7603	0.574	5913	3.034	1617	2.579	1878	8.877	284	4.654	313	80.282
002011	盾安环境	83980.42	76982	36893	1.536	27921	6.605	5568	4.249	5410	12.200	656	5.162	534	70.248
002012	凯恩股份	46762.55	35462	14033	0.923	12511	5.644	3459	4.795	4204	17.345	631	9.028	624	62.264
002013	中航机电	38105.92	63271	34481	3.040	21538	11.211	3695	6.313	3021	14.297	278	4.781	258	60.358
002014	永新股份	32323.23	28025	14132	1.470	9880	6.255	1881	3.823	1794	10.397	193	3.984	145	74.071
002015	*ST 霞客	22034.41	20578	9752	1.193	6392	6.016	1661	4.881	2101	18.666	332	9.915	340	59.330
002016	世荣兆业	64609.56	24368	10978	0.525	8262	2.655	2044	2.073	2377	7.271	381	3.893	326	83.582
002017	东信和平	34007.13	42206	19553	1.936	15756	9.650	3438	6.621	2972	16.341	306	5.736	181	59.716
002018	华信国际	47017.15	29609	13754	0.899	9495	4.236	2437	3.404	2970	12.618	451	6.330	502	72.513
002019	亿帆鑫富	19005.10	24529	14849	2.159	6656	7.099	1312	4.559	1342	13.289	172	6.042	198	66.852
002020	京新药业	23164.54	13857	6792	0.896	4578	4.107	1014	2.857	1130	9.468	144	4.141	199	78.532
002021	中捷资源	56781.50	32444	14024	0.703	9977	3.810	3010	3.567	3923	14.181	720	8.502	790	69.237
002022	科华生物	38012.64	47821	23016	1.987	16727	9.037	3670	6.371	3650	17.949	386	6.874	372	57.782
002023	海特高新	57646.03	78820	37565	2.373	29984	10.580	5638	6.350	4765	14.883	446	5.118	422	60.696
002024	苏宁云商	501781.49	690757	334543	2.435	256471	10.504	49124	6.403	42974	15.868	4362	5.763	3283	59.028
002025	航天电器	42884.19	48729	24978	1.962	16998	7.953	3309	5.014	2904	12.716	311	4.775	229	67.581
002026	山东威达	35413.43	21958	10849	1.004	7743	4.409	1525	2.779	1481	7.916	163	3.075	197	80.817
002027	七喜控股	20489.36	63342	43049	6.541	15818	15.239	2408	7.815	1807	16.300	171	5.722	89	48.384
002028	思源电气	47577.90	51887	21460	1.559	20477	8.977	4633	6.326	4539	17.854	457	6.344	321	58.939
002029	七匹狼	75447.57	55453	25519	1.161	19363	5.276	4713	4.095	4719	12.007	606	5.254	533	72.207
002030	达安基因	63124.88	99790	57666	3.036	31279	10.028	5498	5.796	4588	13.341	384	4.061	375	63.738
002031	巨轮智能	62375.89	42963	18011	1.014	16247	5.466	3704	3.881	3919	12.033	566	6.074	516	71.532
002032	苏泊尔	46747.57	10658	6199	0.386	3116	1.329	679	0.907	535	2.212	57	0.803	72	94.363
002033	丽江旅游	42267.71	35807	17869	1.351	12251	5.942	2528	3.850	2494	11.273	307	4.739	358	72.845
002034	美欣达	6081.72	8052	4739	2.098	2176	7.313	489	5.397	478	15.680	92	10.224	78	59.289
002035	华帝股份	28404.44	14543	7615	0.744	4594	3.410	1010	2.278	963	6.468	140	3.319	221	83.782
002036	汉麻产业	25423.74	40452	23768	2.993	12302	9.782	2158	5.581	1887	14.035	167	4.356	170	63.253
002037	久联发展	32736.82	16171	7529	0.762	5589	3.664	1235	2.481	1339	8.124	198	4.123	281	80.846

(二)二〇一五年底股东持股情况统计(续)

SHAREHOLDING DATA, End of 2015 (Continued)

托管流通股单位:万, 10 000

代码 Code	证券简称 Security	托管流 通股数 Nego. Shs	股东 总数 Holders	持股 < 1 000 股		持 1 000 ~ 5 000 股		5 000 ~ 10 000		10 000 ~ 50 000		50 000 ~ 100 000		100 000 股以上	
				股东数 Holders	持股率 %	股东数 Holders	持股率 %	股东数 Holders	持股率 %	股东数 Holders	持股率 %	股东数 Holders	持股率 %	股东数 Holders	持股率 %
002038	双鹭药业	56699.70	38908	18778	1.158	13187	4.857	2927	3.437	3149	11.010	405	4.835	462	74.703
002039	黔源电力	30537.31	18758	7155	0.783	7445	5.206	1789	3.866	1787	11.452	304	6.560	278	72.134
002040	南京港	24587.20	22465	12078	1.565	7559	6.086	1401	3.665	1220	9.093	100	2.731	107	76.861
002041	登海种业	87386.14	59102	28980	1.158	22029	5.127	4074	3.035	3497	7.215	294	2.218	228	81.247
002042	华孚色纺	83146.39	35114	14804	0.614	13655	3.403	3095	2.423	2915	6.566	336	2.678	309	84.317
002043	兔宝宝	46911.11	122422	68853	5.192	41544	17.773	6450	9.023	5002	19.335	388	5.372	185	43.305
002044	江苏三友	27773.95	22846	13531	1.536	6732	4.902	1219	2.907	1087	7.266	108	2.607	169	80.782
002045	国光电器	41523.88	33247	18474	1.428	10277	5.067	1951	3.087	1884	9.088	288	4.671	373	76.659
002046	轴研科技	34056.60	28490	12593	1.182	10436	6.331	2415	4.625	2526	14.086	287	5.689	233	68.087
002047	宝鹰股份	68241.78	47922	20035	0.997	17805	5.504	4228	4.039	4564	12.854	668	6.541	622	70.064
002048	宁波华翔	46039.20	37940	16737	1.171	14122	6.344	3245	4.577	3086	12.752	385	5.527	365	69.628
002049	同方国芯	59257.73	39998	24583	1.286	10956	3.724	2081	2.343	1921	6.091	240	2.717	217	83.839
002050	三花股份	151743.85	80726	32651	0.779	31106	4.248	7277	3.115	7689	9.641	1049	4.643	954	77.574
002051	中工国际	76453.46	28543	14012	0.599	9901	2.625	2091	1.770	1998	5.132	242	2.144	299	87.730
002052	同洲电子	55682.70	94886	42304	2.743	36139	13.350	7677	8.987	7369	24.952	824	9.903	573	40.065
002053	云南盐化	18585.11	18157	10263	1.692	5719	6.169	1047	3.740	914	9.645	97	3.441	117	75.314
002054	德美化工	31539.01	35254	13425	1.546	14384	9.427	3457	7.099	3436	20.229	327	6.852	225	54.848
002055	得润电子	40269.62	45000	25456	2.103	14132	7.088	2608	4.285	2330	10.991	261	4.357	213	71.176
002056	横店东磁	41080.90	39305	21459	1.594	12527	6.145	2484	3.951	2386	10.879	263	4.182	186	73.249
002057	中钢天源	19938.17	23285	9964	1.670	8665	9.059	2056	6.811	2202	20.647	229	7.856	169	53.956
002058	威尔泰	14340.82	14465	7734	1.695	4571	6.614	950	4.364	971	13.019	135	6.312	104	67.996
002059	云南旅游	46693.43	29699	17141	1.171	9401	3.904	1503	2.097	1360	5.426	152	2.189	142	85.213
002060	粤水电	60103.29	64604	26974	1.567	24975	8.568	5753	6.219	5822	17.933	639	6.920	441	58.793
002061	江山化工	40887.77	68873	31661	2.704	25828	12.894	5356	8.516	5170	23.342	490	7.889	368	44.655
002062	宏润建设	67038.52	48341	19352	1.039	19851	6.099	4325	4.182	4112	11.271	400	3.877	301	73.532
002063	远光软件	52017.15	59360	26240	1.864	22703	9.175	4853	6.187	4626	16.874	513	6.634	425	59.266
002064	华峰氨纶	151309.42	109398	40000	0.983	45167	6.322	10808	4.667	11241	13.917	1194	5.203	988	68.909
002065	东华软件	134869.51	83301	37654	1.003	31224	4.753	6510	3.153	6413	9.054	726	3.603	774	78.434
002066	瑞泰科技	23100.00	37476	18929	2.868	13640	12.041	2562	7.272	2050	15.988	194	5.514	101	56.318
002067	景兴纸业	96030.10	146403	62543	2.387	56395	12.284	12433	8.554	12296	24.576	1504	10.493	1232	41.706
002068	黑猫股份	60696.05	44557	18066	0.969	16531	5.717	4204	4.522	4641	14.505	621	6.796	494	67.491
002069	獐子岛	68079.00	52424	26821	1.305	18035	5.385	3608	3.477	3347	9.309	362	3.538	251	76.986
002070	众和股份	56671.21	68586	33216	2.042	23622	8.745	5065	5.948	5393	18.715	685	8.140	605	56.409
002071	长城影视	31627.82	44589	21701	2.265	15726	10.176	3379	6.962	3160	18.966	342	7.129	281	54.502
002072	凯瑞德	17600.00	26270	13974	2.724	8776	10.325	1739	6.502	1483	15.872	152	5.756	146	58.822
002073	软控股份	62277.14	69688	29825	1.679	27338	9.026	5900	6.149	5590	16.668	577	6.149	458	60.329
002074	国轩高科	22153.99	44187	23011	3.556	14976	13.697	2921	8.679	2728	22.615	302	9.127	249	42.326
002075	沙钢股份	220677.07	35209	15567	0.266	11052	1.174	3191	1.020	3860	3.770	700	2.203	839	91.567
002076	雪莱特	18336.20	38400	18507	3.447	14200	15.698	2756	9.706	2569	25.825	222	7.821	146	37.503
002077	大港股份	25199.25	20829	12281	1.474	6138	4.842	1097	2.810	1029	7.464	122	3.143	162	80.268
002078	太阳纸业	198585.39	109100	46742	0.792	40178	4.197	9397	3.090	10384	9.837	1232	4.085	1167	77.999
002079	苏州固锝	72548.09	69898	27016	1.323	27920	7.940	6682	5.992	6932	17.957	812	7.428	536	59.359
002080	中材科技	40000.00	29017	13975	1.120	10452	5.263	2233	3.603	1996	9.287	196	3.296	165	77.431
002081	金螳螂	167754.74	70675	32776	0.692	25760	3.154	5477	2.138	5283	5.901	646	2.603	733	85.511
002082	栋梁新材	18099.86	22312	9744	1.743	8541	9.703	1898	6.827	1756	18.078	201	7.457	172	56.193
002083	孚日股份	85513.99	91266	37642	1.483	35801	8.588	8108	6.138	8245	17.616	843	6.499	627	59.675
002084	海鸿卫浴	40455.58	41732	18927	1.583	15698	8.048	3339	5.383	3202	14.837	349	5.737	217	64.412
002085	万丰奥威	82774.10	24993	13263	0.564	8447	2.083	1578	1.253	1303	2.997	180	1.449	222	91.654
002086	东方海洋	23780.86	19010	10164	1.196	5749	4.943	1227	3.393	1389	11.540	206	5.836	275	73.091
002087	新野纺织	51961.78	42620	17592	1.190	15369	6.127	3962	4.961	4638	17.102	603	7.652	456	62.968
002088	鲁阳节能	13686.32	16151	7179	1.700	5728	8.668	1425	6.770	1486	21.157	180	9.118	153	52.588
002089	新海宜	47591.07	39255	18222	1.266	14038	6.090	3121	4.297	3023	12.138	384	5.360	467	70.850
002090	金智科技	19601.18	18562	9830	1.609	6241	6.432	1212	4.013	1052	10.149	122	4.031	105	73.765
002091	江苏国泰	34938.54	40941	21357	1.997	13434	7.896	2777	5.257	2799	15.324	302	5.873	272	63.653
002092	中泰化学	124248.29	105957	39281	1.147	42118	7.217	10374	5.499	11455	17.813	1544	8.355	1185	59.969
002093	国脉科技	85287.49	72089	32748	1.335	27163	6.569	5829	4.490	5375	11.849	546	4.236	428	71.520

(二)二〇一五年底股东持股情况统计(续)

SHAREHOLDING DATA, End of 2015 (Continued)

托管流通股单位:万, 10 000

代码 Code	证券简称 Security	托管流 通股数 Nego. Shs	股东 总数 Holders	持股 < 1 000 股		持 1 000 ~ 5 000 股		5 000 ~ 10 000		10 000 ~ 50 000		50 000 ~ 100 000		100 000 股以上	
				股东数 Holders	持股率 %	股东数 Holders	持股率 %	股东数 Holders	持股率 %	股东数 Holders	持股率 %	股东数 Holders	持股率 %	股东数 Holders	持股率 %
002094	青岛金王	32184.16	15127	9351	0.794	3954	2.404	748	1.524	749	4.540	115	2.406	210	88.332
002095	生意宝	25135.98	63950	46583	5.627	14063	10.938	1912	5.097	1264	9.089	82	2.157	46	67.092
002096	南岭民爆	37074.70	12526	6493	0.543	4077	2.278	877	1.548	840	4.288	95	1.645	144	89.698
002097	山河智能	62939.98	96185	40576	2.387	37553	12.662	8564	9.087	8095	24.372	806	8.511	591	42.982
002098	浔兴股份	19894.50	24163	11519	1.953	8980	9.110	1752	5.786	1626	15.165	141	4.773	145	63.213
002099	海翔药业	39870.18	61925	29280	2.596	23195	11.795	4627	7.554	4059	18.789	442	7.330	322	51.937
002100	天康生物	47318.99	74716	30223	2.408	31995	13.746	6503	8.827	5312	20.075	394	5.418	289	49.526
002101	广东鸿图	19169.26	13726	7165	1.158	4400	4.686	917	3.121	963	9.765	125	4.390	156	76.881
002102	冠福股份	40254.61	56990	28582	2.297	19458	9.736	4133	6.691	4144	19.259	374	6.143	299	55.873
002103	广博股份	17035.39	11632	5959	1.153	3841	4.681	833	3.221	788	8.722	83	3.262	128	78.960
002104	恒宝股份	70699.23	81252	36734	1.822	29859	8.729	6626	6.143	6610	17.938	775	7.369	648	57.999
002105	信隆实业	36850.00	35319	16568	1.542	12669	6.990	2732	4.841	2791	14.191	331	5.842	228	66.594
002106	莱宝高科	69121.55	72595	30625	1.489	26749	8.187	6647	6.347	7087	20.013	882	6.677	605	55.286
002107	沃华医药	16757.20	53459	28718	5.999	18651	22.362	3139	12.296	2608	28.383	208	8.342	135	22.618
002108	沧州明珠	61443.86	62878	27760	1.633	24034	8.061	5147	5.412	4925	15.235	538	5.828	474	63.830
002109	兴化股份	35840.00	21208	7812	0.637	7592	4.438	2235	4.063	2745	14.772	453	8.328	371	67.761
002110	三钢闽光	53470.00	28236	13794	0.808	10068	3.790	2026	2.483	1957	6.846	227	2.774	164	83.299
002111	威海广泰	26366.34	21055	11027	1.378	7154	5.503	1344	3.338	1309	9.141	106	2.652	115	77.988
002112	三变科技	18115.81	23199	12581	2.195	7465	8.137	1395	4.951	1365	14.496	201	7.527	192	62.693
002113	天润控股	11836.33	10809	6564	1.608	2899	5.061	552	3.034	594	9.851	79	4.568	121	75.877
002114	罗平锌电	8621.21	34728	20529	7.375	10882	25.265	1790	13.601	1366	28.717	111	8.313	50	16.730
002115	三维通信	34074.89	73198	33330	3.517	28869	17.251	5522	10.495	4848	25.569	383	7.491	246	35.677
002116	中国海诚	40545.06	23624	9865	0.879	9361	4.824	2020	3.299	2068	9.741	161	2.686	149	78.571
002117	东港股份	36364.80	15010	7673	0.627	4582	2.619	1083	1.972	1281	7.068	183	3.427	208	84.286
002118	紫鑫药业	51271.59	44435	22829	1.413	15226	5.966	2937	3.697	2827	10.501	322	4.234	294	74.189
002119	康强电子	19420.00	30433	17638	2.968	9501	9.496	1587	5.289	1466	13.777	124	4.074	117	64.396
002120	新海股份	9711.75	17140	8955	2.889	5813	12.165	1167	7.875	988	18.798	107	7.745	110	50.528
002121	科陆电子	26982.37	52086	25648	3.238	18722	14.100	3816	9.200	3371	23.158	315	7.619	214	42.684
002122	天马股份	107317.19	89084	37044	1.187	35167	6.849	8063	4.926	7641	13.011	702	4.327	467	69.700
002123	荣信股份	45484.75	43376	21805	1.528	14346	6.546	3004	4.350	3368	14.508	397	5.829	456	67.239
002124	天邦股份	14676.09	11076	6225	1.274	3454	4.748	591	2.702	612	8.093	79	3.503	115	79.680
002125	湘潭电化	13913.06	14050	8033	1.864	4390	6.360	756	3.544	713	9.857	86	4.235	72	74.140
002126	银轮股份	30015.52	33690	14273	1.688	13084	9.033	2854	6.196	2842	17.964	335	7.496	302	57.622
002127	新民科技	44645.35	19374	10134	0.676	6178	2.853	1311	1.941	1340	5.836	190	2.829	221	85.865
002128	露天煤业	158821.92	53933	22580	0.483	20633	2.737	4701	1.954	4980	5.892	599	2.549	440	86.385
002129	中环股份	229626.02	110031	40377	0.672	43444	4.077	11070	3.186	11990	10.173	1664	4.872	1486	77.021
002130	沃尔核材	38710.87	126826	62170	5.752	48571	25.273	8573	14.362	6795	31.471	464	7.983	253	15.119
002131	利欧股份	63054.66	43048	21019	1.191	14241	4.842	3290	3.496	3330	10.687	528	5.668	640	74.116
002132	恒星科技	47312.46	65548	26619	1.936	25801	11.379	6072	8.306	6048	23.660	614	8.488	394	46.229
002133	广宇集团	60113.47	49707	22083	1.237	18369	6.265	4008	4.336	4175	13.154	518	5.720	554	69.288
002134	天津普林	24584.98	17026	9184	1.143	5066	4.108	1128	2.977	1246	9.863	211	5.643	191	76.266
002135	东南网架	67119.45	37519	16133	0.819	14681	4.502	3053	2.963	3043	8.397	312	3.137	297	80.181
002136	安纳达	21345.96	21422	11571	1.566	6838	6.468	1353	4.143	1331	12.080	153	4.865	176	70.879
002137	麦达数字	25520.33	22266	12950	1.518	6441	5.160	1257	3.259	1268	9.772	146	3.924	204	76.367
002138	顺络电子	72338.98	67214	26311	1.353	27099	7.838	6229	5.603	6270	16.284	720	6.573	585	62.350
002139	拓邦股份	16212.58	34740	16762	3.549	13028	16.046	2503	10.043	2116	24.083	200	8.066	131	38.213
002140	东华科技	43922.61	18033	8376	0.658	6513	3.125	1394	2.108	1463	6.271	141	2.158	146	85.679
002141	睿胜超微	18188.80	9449	4758	0.721	2649	2.999	718	2.642	897	10.228	186	6.891	241	76.520
002142	宁波银行	345022.64	108976	48478	0.481	39944	2.462	9005	1.726	9464	5.171	1044	2.032	1041	88.128
002143	印纪传媒	16048.84	9777	5682	0.932	2584	3.329	620	2.573	688	8.597	100	4.051	103	80.519
002144	宏达高科	13108.37	29742	13732	3.664	11269	17.614	2346	11.621	2128	30.011	173	8.633	94	28.457
002145	中核钛白	25806.15	59658	31542	4.105	20725	16.105	3735	9.446	3177	22.710	293	7.475	186	40.159
002146	荣盛发展	336212.67	99726	37568	0.409	40998	2.590	9560	1.877	9452	5.325	1068	2.115	1080	87.685
002147	方圆支承	21858.99	18696	7796	1.108	6517	6.176	1714	5.064	2035	18.509	301	9.111	333	60.032
002148	北纬通信	20242.00	41076	21053	3.385	13842	14.063	2862	9.377	2787	26.362	304	9.952	228	36.861
002149	西部材料	17463.00	15017	8818	1.482	4397	5.113	881	3.343	751	8.173	65	2.444	105	79.445

(二)二〇一五年底股东持股情况统计(续)

SHAREHOLDING DATA, End of 2015 (Continued)

托管流通股单位:万, 10 000

代码 Code	证券简称 Security	托管流 通股数 Nego. Shs	股东 总数 Holders	持股 < 1 000 股		持 1 000 ~ 5 000 股		5 000 ~ 10 000		10 000 ~ 50 000		50 000 ~ 100 000		100 000 股以上	
				股东数 Holders	持股率 %	股东数 Holders	持股率 %	股东数 Holders	持股率 %	股东数 Holders	持股率 %	股东数 Holders	持股率 %	股东数 Holders	持股率 %
002150	通润装备	25020.00	15761	6426	0.843	6256	5.196	1429	3.708	1411	10.340	136	3.601	103	76.312
002151	北斗星通	13610.17	44750	28964	6.448	12242	17.469	1878	9.099	1467	19.794	136	6.595	63	40.595
002152	广电运通	86309.85	29885	14715	0.573	10134	2.427	2192	1.655	2199	4.964	284	2.219	361	88.162
002153	石基信息	16305.36	7364	5478	0.849	1308	1.603	192	0.788	264	3.253	35	1.378	87	92.129
002154	报喜鸟	106626.22	157185	63733	2.173	62588	12.232	14372	8.786	13904	24.329	1581	9.839	1007	42.639
002155	湖南黄金	99609.91	85220	37156	1.210	31442	6.693	7492	4.953	7615	14.379	860	5.791	655	66.975
002156	通富微电	64976.10	50665	23727	1.257	19111	5.958	3852	3.837	3356	9.628	340	3.489	279	75.831
002157	正邦科技	38622.83	24403	12810	1.072	8337	4.335	1576	2.665	1366	6.559	150	2.534	164	82.835
002158	汉钟精机	26348.76	13117	6219	0.701	4359	3.458	1067	2.620	1221	9.046	145	3.582	106	80.593
002159	三特索道	13388.26	10452	5893	1.241	2909	4.527	620	3.082	745	11.337	136	7.026	149	72.787
002160	常铝股份	34434.57	35676	16933	1.544	12583	7.517	2879	5.452	2747	14.971	317	6.007	217	64.510
002161	远望谷	69589.90	103563	50187	2.516	36723	10.975	7795	7.398	7500	20.898	806	7.839	552	50.374
002162	悦心健康	62676.84	78426	38069	2.179	30035	9.633	5420	5.601	4330	12.335	374	3.898	198	66.353
002163	中航三鑫	74215.53	64614	27141	1.264	24502	6.863	5767	5.109	5890	15.304	699	6.169	615	65.291
002164	宁波东力	40512.48	46369	19534	1.636	17764	9.035	4088	6.551	4190	19.125	469	7.609	324	56.045
002165	红宝丽	52747.85	44908	17680	1.100	17156	6.735	4252	5.227	4816	17.193	560	6.983	444	62.763
002166	莱茵生物	30339.97	81911	42139	4.920	30091	19.707	5218	11.146	4014	23.491	277	6.099	172	34.637
002167	东方锆业	47198.52	76420	34049	2.535	28456	12.627	6335	8.880	6365	25.624	762	10.719	453	39.616
002168	深圳惠程	75710.43	88943	33689	1.596	35323	9.798	8738	7.560	9193	23.130	1134	9.953	866	47.964
002169	智光电气	24865.88	39524	21388	2.936	13643	10.908	2271	6.039	1916	13.947	152	4.016	154	62.154
002170	芭田股份	63278.95	103882	44614	2.590	42272	13.685	8452	8.672	7422	21.455	671	6.925	451	46.671
002171	楚江新材	32390.10	30203	17265	1.561	9327	5.714	1733	3.506	1516	8.982	201	4.170	161	76.067
002172	澳洋科技	53754.97	47155	23630	1.473	16884	6.341	3259	3.936	2823	9.674	283	3.527	276	75.050
002173	千足珍珠	11758.35	15835	9134	2.225	4685	8.094	900	5.066	883	14.300	112	6.371	121	63.944
002174	游族网络	8800.31	14025	9684	3.179	3170	7.012	577	4.363	482	10.358	47	3.462	65	71.627
002175	东方网络	19923.28	43484	28711	4.665	11531	11.374	1719	5.753	1261	11.850	126	4.205	136	62.153
002176	江特电机	115003.89	176348	80801	2.643	67285	12.068	13655	7.824	12413	20.519	1343	7.789	851	49.157
002177	御银股份	59784.48	108519	42645	2.576	44325	15.481	10296	11.237	9640	29.747	976	10.753	637	30.206
002178	延华智能	56664.13	101985	42345	2.838	42408	15.552	8961	10.330	7365	23.497	595	7.001	311	40.782
002179	中航光电	57768.36	48158	25426	1.488	16420	5.750	3027	3.423	2747	8.761	285	3.286	253	77.292
002180	艾派克	10819.08	9985	6018	1.540	2734	5.118	488	2.947	576	10.799	79	4.812	90	74.785
002181	粤传媒	113427.68	58615	29009	0.843	20435	3.670	4038	2.342	4111	6.897	511	2.977	511	83.721
002182	云海金属	22014.94	39412	18506	2.762	14397	13.663	3121	9.234	2905	24.926	288	8.568	195	40.845
002183	怡亚通	100913.94	111969	61353	2.058	35103	7.114	6927	4.554	7000	13.550	875	5.831	711	66.893
002184	海得控制	13434.12	23161	14025	3.293	6962	10.021	1142	5.565	884	11.621	73	3.711	75	65.789
002185	华天科技	69674.29	52299	21057	1.070	20465	6.108	4723	4.396	4872	13.260	605	5.771	577	69.395
002186	全聚德	28082.91	22377	10956	1.213	7564	5.736	1753	4.117	1715	11.654	211	5.067	178	72.214
002187	广百股份	33572.49	21015	9376	0.949	7697	4.750	1758	3.424	1812	9.859	220	4.297	152	76.720
002188	新嘉联	15600.00	9653	5926	1.029	2406	3.092	502	2.125	523	6.663	110	4.683	186	82.408
002189	利达光电	19852.45	26791	16216	2.627	8075	8.038	1307	4.322	988	8.784	110	3.621	95	72.608
002190	成飞集成	34518.84	62286	39259	3.471	17526	10.064	2893	5.476	2291	11.921	189	3.666	128	65.403
002191	劲嘉股份	129467.60	118337	51113	1.487	46359	7.297	9448	4.723	9362	13.584	1070	5.500	985	67.409
002192	*ST融捷	11442.13	12064	6706	1.578	3403	6.230	806	4.660	863	14.862	127	7.753	159	64.917
002193	山东如意	15994.96	17872	8889	1.723	6233	7.707	1256	5.123	1273	14.777	109	4.622	112	66.047
002194	武汉凡谷	43440.81	35094	17798	1.298	12507	5.739	2392	3.549	2060	8.644	195	2.951	142	77.818
002195	二三四五	45060.47	69236	41546	3.098	21353	9.469	3365	4.936	2535	10.042	243	3.584	194	68.871
002196	方正电机	9548.00	14247	7671	2.590	4627	9.917	939	6.422	821	16.040	99	6.838	90	58.192
002197	证通电子	33714.25	70887	36330	3.869	25370	15.420	4786	9.393	3881	20.856	312	6.239	208	44.224
002198	嘉应制药	40354.20	44228	17598	1.523	17520	8.915	4062	6.483	4209	19.596	471	7.517	368	55.967
002199	东晶电子	14600.78	16584	8521	1.592	5335	7.494	1169	5.203	1224	16.238	176	8.008	159	61.465
002200	云投生态	10782.91	14812	8623	2.163	4271	8.110	849	5.140	824	15.171	113	7.262	132	62.153
002201	九鼎新材	21766.64	17893	8727	1.265	6146	5.794	1405	4.208	1321	11.526	131	3.894	163	73.314
002202	金风科技	215738.22	222137	115796	1.799	77897	7.236	13876	4.177	12505	10.674	1149	3.507	914	72.608
002203	海亮股份	146770.85	57846	22855	0.572	23389	3.311	5349	2.402	5296	6.798	542	2.465	415	84.451
002204	大连重工	96568.50	45394	18278	0.648	17205	3.749	4362	2.957	4621	9.177	525	3.624	403	79.845
002205	国统股份	11615.20	8693	5006	1.131	2295	4.051	536	3.096	633	10.802	92	5.220	131	75.700

(二)二〇一五年底股东持股情况统计(续)

SHAREHOLDING DATA, End of 2015 (Continued)

托管流通股单位:万, 10 000

代码 Code	证券简称 Security	托管流 通股数 Nego. Shs	股东 总数 Holders	持股 < 1 000 股		持 1 000 ~ 5 000 股		5 000 ~ 10 000		10 000 ~ 50 000		50 000 ~ 100 000		100 000 股以上	
				股东数 Holders	持股率 %	股东数 Holders	持股率 %	股东数 Holders	持股率 %	股东数 Holders	持股率 %	股东数 Holders	持股率 %	股东数 Holders	持股率 %
002206	海利得	34288.99	24212	9921	0.968	9149	5.539	2164	4.115	2402	13.321	301	5.757	275	70.300
002207	准油股份	18035.71	28275	14251	2.579	9529	10.745	1972	7.101	2010	21.837	272	10.279	241	47.459
002208	合肥城建	31674.14	16460	9429	0.885	4877	3.097	942	1.929	918	5.546	140	2.977	154	85.566
002209	达意隆	12837.34	11832	6487	1.458	3535	5.531	730	3.764	786	11.579	150	7.745	144	69.922
002210	飞马国际	58154.30	55784	29707	1.838	19641	6.860	3427	3.890	2645	8.260	203	2.314	161	76.839
002211	宏达新材	26656.02	27142	12344	1.501	9065	7.128	2278	5.644	2638	19.483	410	10.201	407	56.043
002212	南洋股份	30109.15	47618	21876	2.505	18138	12.227	3630	7.858	3361	20.520	364	7.851	249	49.039
002213	特 尔 佳	14142.66	10397	4733	0.971	3312	4.728	859	3.978	1044	14.861	206	9.623	243	65.839
002214	大立科技	35534.02	45653	20988	2.079	17419	9.872	3351	6.093	3213	16.664	343	6.383	339	58.910
002215	诺 普 信	68274.08	39767	18856	0.957	14788	4.432	2893	2.768	2698	7.364	245	2.394	287	82.085
002216	三全食品	55872.86	48006	23453	1.500	17464	6.367	3425	4.030	3110	10.264	311	3.673	243	74.165
002217	合力泰	37558.23	37480	16269	1.530	14201	7.876	3205	5.633	3094	15.696	371	6.569	340	62.695
002218	拓日新能	47943.76	40973	17894	1.210	15499	6.729	3563	4.866	3450	13.267	349	4.887	218	69.041
002219	恒康医疗	150861.83	23539	7539	0.182	8582	1.254	2991	1.297	3161	4.270	566	2.500	700	90.496
002220	天宝股份	38948.12	18669	8311	0.703	6568	3.478	1500	2.511	1705	8.443	257	4.650	328	80.215
002221	东华能源	62715.05	21112	9213	0.482	7333	2.469	1798	1.900	2016	6.637	364	4.002	388	84.510
002222	福晶科技	27802.94	39532	19753	2.451	14119	10.318	2642	6.164	2549	17.129	247	5.753	222	58.184
002223	鱼跃医疗	49435.25	55731	31731	2.181	17866	7.235	3044	4.000	2606	9.693	251	3.384	233	73.505
002224	三 力 士	46785.18	44292	21431	1.637	15639	6.844	3148	4.434	3174	12.925	424	5.998	476	68.162
002225	濮耐股份	56422.23	40591	15565	0.884	15963	5.959	4094	4.727	4148	13.640	465	5.568	356	69.222
002226	江南化工	79119.60	71262	26700	1.267	30479	8.167	6735	5.561	6360	14.838	579	4.794	409	65.373
002227	奥 特 迅	21898.26	43659	28991	4.301	11984	10.544	1587	4.736	1008	8.194	55	1.660	34	70.563
002228	合兴包装	34750.03	20079	10145	1.002	6938	4.185	1379	2.617	1290	7.154	152	3.015	175	82.026
002229	鸿博股份	20563.59	36547	19758	3.019	11744	11.708	2320	7.518	2192	20.949	305	10.105	228	46.701
002230	科大讯飞	90834.21	120592	61777	2.396	40871	9.211	8262	5.979	7843	16.415	966	7.078	873	58.921
002231	奥维通信	25037.46	52295	25614	3.521	19382	15.753	3647	9.486	3153	22.999	312	8.181	187	40.060
002232	启明信息	40060.16	51031	28551	2.272	17082	8.410	2808	4.536	2237	10.149	191	3.075	162	71.557
002233	塔牌集团	75814.31	53403	27551	1.157	18049	4.753	3537	3.053	3463	8.621	402	3.632	401	78.785
002234	民和股份	20615.21	11014	6240	0.796	3206	3.136	709	2.264	662	6.047	65	2.017	132	85.741
002235	安妮股份	12625.60	17924	10319	2.445	5331	8.622	979	5.095	1000	15.446	124	6.559	171	61.833
002236	大华股份	66072.79	35303	17803	0.875	11398	3.554	2541	2.538	2661	7.909	377	3.846	523	81.278
002237	恒邦股份	80029.96	73327	31156	1.345	29146	7.547	6273	5.118	5766	13.428	563	4.652	423	67.910
002238	天威视讯	46451.11	40154	20483	1.601	14496	6.358	2719	3.846	2181	8.507	159	2.247	116	77.440
002239	奥 特 佳	41954.00	22024	10194	0.734	7469	3.618	1779	2.767	2032	9.621	271	4.298	279	78.962
002240	威华股份	34989.03	78202	38780	3.882	28523	16.810	5326	10.052	4820	25.340	459	8.621	294	35.295
002241	歌尔声学	122794.68	55418	28682	0.764	18054	3.000	3740	1.992	3793	5.864	475	2.642	674	85.738
002242	九阳股份	76349.10	69693	39962	1.740	22289	5.855	3703	3.200	3258	7.915	301	2.663	180	78.627
002243	通产丽星	30990.90	28464	14769	1.619	9339	6.127	1948	4.127	1940	11.892	276	6.020	192	70.215
002244	滨江集团	229546.00	74876	28069	0.431	29958	2.755	7244	2.055	7801	6.398	972	2.772	832	85.589
002245	澳洋顺昌	89503.20	82402	35294	1.398	32833	7.468	7028	5.097	6049	12.247	642	4.720	556	69.070
002246	北化股份	41368.65	24565	10221	0.836	9353	4.683	2152	3.364	2296	10.517	277	4.402	266	76.197
002247	帝龙新材	22079.28	15945	7741	1.150	5578	5.093	1092	3.201	1210	10.629	144	4.465	180	75.462
002248	华东数控	21305.00	25066	12672	1.694	7869	7.539	1832	5.616	2083	19.094	317	9.958	293	56.099
002249	大洋电机	90519.44	65379	29872	1.164	24185	5.435	5160	3.718	5052	10.442	573	4.205	537	75.036
002250	联化科技	56192.82	32228	12231	0.800	12379	4.612	3072	3.546	3521	12.067	491	5.779	534	73.195
002251	步 步 高	59842.09	39674	18815	1.096	14161	4.911	3059	3.343	3004	9.440	347	3.895	288	77.315
002252	上海莱士	201287.48	45103	25390	0.430	14722	1.463	2464	0.799	2148	1.965	189	0.614	190	94.730
002253	川大智胜	12656.78	21441	13441	3.259	5983	9.281	1027	5.365	836	12.072	70	3.854	84	66.170
002254	泰和新材	61059.49	28675	10636	0.600	10871	4.093	2986	3.400	3367	10.938	403	4.453	412	76.516
002255	海陆重工	40679.43	68359	26996	2.465	28064	14.392	6339	10.136	5996	27.059	557	9.016	407	36.931
002256	彩虹精化	31405.85	38744	22143	2.270	12126	7.745	2068	4.312	1916	11.777	239	5.018	252	68.879
002258	利尔化学	20236.72	11568	5729	0.862	3864	4.024	886	2.843	893	8.318	104	3.221	92	80.732
002259	升达林业	60906.13	49127	22732	1.195	16792	5.653	3869	4.176	4463	14.311	651	7.125	620	67.539
002260	德奥通航	26520.00	14171	8133	0.911	3938	2.995	822	2.052	903	6.828	154	3.918	221	83.295
002261	拓维信息	30625.18	50179	27994	2.886	15882	10.644	3101	6.712	2688	16.290	300	6.535	214	56.933
002262	恩华药业	39586.03	14345	6485	0.559	5191	2.658	1077	1.760	1216	6.025	180	3.059	196	85.939

(二)二〇一五年底股东持股情况统计(续)

SHAREHOLDING DATA, End of 2015 (Continued)

托管流通股单位:万, 10 000

代码 Code	证券简称 Security	托管流 通股数 Nego. Shs	股东 总数 Holders	持股 < 1 000 股		持 1 000 ~ 5 000 股		5 000 ~ 10 000		10 000 ~ 50 000		50 000 ~ 100 000		100 000 股以上	
				股东数 Holders	持股率 %	股东数 Holders	持股率 %	股东数 Holders	持股率 %	股东数 Holders	持股率 %	股东数 Holders	持股率 %	股东数 Holders	持股率 %
002263	大东南	84536.21	79602	30496	1.285	31651	7.827	7643	5.926	8182	18.592	945	7.418	685	58.952
002264	新华都	53781.14	18333	8317	0.443	6054	2.353	1568	1.900	1866	6.676	264	3.203	264	85.424
002265	西仪股份	29102.60	16944	8782	0.978	5746	3.994	1110	2.473	1095	7.118	119	2.675	92	82.762
002266	浙富控股	143041.92	194645	69443	1.872	81015	12.149	19946	9.152	20452	27.077	2203	10.216	1586	39.534
002267	陕天然气	111207.54	34183	13763	0.429	13434	2.486	3108	1.831	3152	5.283	386	2.350	340	87.620
002268	卫士通	34438.11	31207	18489	1.723	9116	5.303	1742	3.361	1495	8.300	155	3.036	210	78.277
002269	美邦服饰	251250.00	103871	47620	0.652	38130	3.117	8349	2.176	8197	6.099	894	2.374	681	85.581
002270	法因数控	13938.27	36391	18193	4.456	13216	19.322	2466	11.569	2205	29.335	180	8.492	131	26.826
002271	东方雨虹	56299.10	73435	32597	2.192	28768	10.536	5933	6.852	5244	17.125	470	5.548	423	57.747
002272	川润股份	31256.15	30285	12989	1.186	10329	6.934	2774	5.850	3276	20.323	495	10.648	422	55.059
002273	水晶光电	35698.92	52864	30940	2.780	15892	8.946	2822	5.215	2635	13.941	276	5.108	299	64.009
002274	华昌化工	49033.28	35828	15254	1.072	13238	5.634	3225	4.321	3326	12.864	437	5.909	348	70.199
002275	桂林金	53099.52	16104	8441	0.506	5038	1.966	1126	1.382	1217	4.407	120	1.548	162	90.191
002276	万马股份	92212.10	153458	87287	3.306	50322	10.805	8142	5.798	6736	13.291	583	4.194	388	62.606
002277	友阿股份	56612.26	56892	22008	1.379	22808	8.425	5475	6.321	5538	18.436	610	7.248	453	58.190
002278	神开股份	25159.83	22409	10089	1.124	7462	6.124	1946	5.118	2269	18.183	339	8.883	304	60.568
002279	久其软件	8786.77	25391	17809	6.035	5989	13.413	859	6.399	588	12.354	72	5.748	74	56.050
002280	联络互动	25185.45	47148	31608	4.029	12309	9.565	1674	4.415	1248	8.911	146	3.837	163	69.243
002281	光迅科技	18014.74	20896	11575	2.028	6395	7.281	1368	5.018	1323	14.097	132	4.872	103	66.703
002282	博深工具	18497.63	21174	10528	1.929	7285	8.032	1530	5.403	1453	15.252	188	6.882	190	62.502
002283	天润曲轴	55941.18	25810	10978	0.639	9141	3.369	2167	2.541	2622	9.464	415	5.018	487	78.969
002284	亚太股份	68597.16	62571	35485	1.760	20294	5.863	3359	3.224	2868	7.718	276	2.614	289	78.820
002285	世联行	122096.62	62305	27206	0.836	23932	4.145	5201	2.811	4889	7.653	564	3.089	513	81.466
002286	保龄宝	26094.76	23368	9718	1.284	8557	6.779	2098	5.243	2373	17.159	321	8.079	301	61.456
002287	奇正藏药	40600.00	19408	13142	0.971	4824	2.324	740	1.187	623	2.883	48	0.789	31	91.845
002288	超华科技	66032.61	99509	46040	2.543	38056	11.824	7606	7.571	6654	18.716	650	6.560	503	52.786
002289	宇顺电子	14693.14	27166	14265	3.197	8768	12.221	1858	8.346	1901	25.083	203	9.599	171	41.552
002290	禾盛新材	13638.90	21185	11950	2.834	6637	9.873	1246	6.043	1131	15.535	121	5.936	100	59.779
002291	星期六	36335.00	15935	9198	0.793	4534	2.552	936	1.696	971	5.213	123	2.189	173	87.557
002292	奥飞动漫	66180.07	52227	34567	1.556	13060	3.906	2121	2.121	1865	5.342	244	2.455	170	84.620
002293	罗莱生活	69948.83	49725	26127	1.321	17559	5.076	3007	2.809	2620	6.866	236	2.238	176	81.690
002294	信立泰	45918.00	37966	18165	1.363	13515	6.130	2818	3.991	2854	11.851	321	4.678	293	71.987
002295	精艺股份	18247.90	20862	10770	1.930	6678	7.522	1502	5.370	1511	16.179	205	7.328	196	61.671
002296	辉煌科技	31620.47	62917	33072	3.643	21856	13.755	3958	8.114	3444	19.884	322	6.811	265	47.792
002297	博云新材	36419.09	55976	26101	2.513	21060	11.756	4239	7.575	3901	19.771	405	7.389	270	50.997
002298	中电鑫龙	35543.87	62499	29810	2.941	23226	13.306	4566	8.430	4229	22.138	378	7.089	290	46.097
002299	圣农发展	89981.41	15526	8681	0.258	4396	0.946	856	0.616	1044	2.313	185	1.417	364	94.450
002300	太阳电缆	45161.75	31965	11923	0.949	13874	6.312	3073	4.394	2698	10.766	239	3.497	158	74.082
002301	齐心集团	33468.78	27147	13455	1.384	9388	5.821	1923	3.838	2028	11.709	183	3.611	170	73.638
002302	西部建设	27091.33	25845	13202	1.660	9024	6.736	1852	4.443	1552	10.395	131	3.179	84	73.588
002303	美盈森	61158.08	98949	45322	2.793	37946	12.925	7599	8.178	6925	21.158	673	7.189	484	47.757
002304	洋河股份	123373.81	21955	15008	0.333	5185	0.829	769	0.417	699	1.086	88	0.478	206	96.856
002305	南国置业	109788.41	42316	18774	0.569	15746	2.964	3351	1.997	3584	6.251	420	2.522	441	85.698
002306	*ST云网	61778.64	89163	38291	1.954	13880	10.505	8065	8.391	9069	27.211	1034	11.048	824	40.891
002307	北新路桥	55730.63	76254	34395	2.197	29890	10.958	5999	7.023	5233	17.392	462	5.507	275	56.923
002308	威创股份	83551.01	41355	20234	0.809	14016	3.447	2931	2.305	3222	7.577	429	3.491	523	82.372
002309	中利科技	36025.87	31315	13878	1.302	11355	6.628	2572	4.665	2846	15.105	332	6.185	332	66.114
002310	东方园林	55815.73	69222	36166	2.239	23091	8.368	4486	5.328	4485	15.108	528	6.343	466	62.614
002311	海大集团	151563.29	23899	9935	0.231	9239	1.312	2019	0.885	2102	2.672	242	1.078	362	93.821
002312	三泰控股	53918.28	62614	31710	2.070	21123	8.187	4527	5.572	4275	15.316	513	6.351	466	62.504
002313	日海通讯	31200.00	27630	12233	1.288	9762	6.519	2363	4.962	2641	16.895	336	7.073	295	63.264
002314	南山控股	57983.83	48461	20827	1.234	18353	6.551	4095	4.657	4315	14.171	486	5.548	385	67.838
002315	焦点科技	6020.29	24072	16720	8.427	5812	18.953	856	9.357	607	17.703	56	6.100	21	39.461
002316	键桥通讯	31472.51	29015	13054	1.430	10500	6.907	2378	4.975	2454	15.090	322	6.856	307	64.742
002317	众生药业	47404.56	44960	16807	1.334	18460	8.147	4188	5.790	4474	17.536	555	7.733	476	59.460
002318	久立特材	80915.24	70599	29405	1.376	27901	7.172	6084	4.950	5902	13.797	716	5.843	591	66.862

(二)二〇一五年底股东持股情况统计(续)

SHAREHOLDING DATA, End of 2015 (Continued)

托管流通股单位:万, 10 000

代码 Code	证券简称 Security	托管流 通股数 Nego. Shs	股东 总数 Holders	持股 < 1 000 股		持 1 000 ~ 5 000 股		5 000 ~ 10 000		10 000 ~ 50 000		50 000 ~ 100 000		100 000 股以上	
				股东数 Holders	持股率 %	股东数 Holders	持股率 %	股东数 Holders	持股率 %	股东数 Holders	持股率 %	股东数 Holders	持股率 %	股东数 Holders	持股率 %
002319	乐通股份	19994.62	43808	22472	3.849	15438	15.591	2969	9.713	2566	23.652	209	6.962	154	40.234
002320	海峡股份	42587.63	22236	11285	0.799	7297	3.497	1546	2.392	1657	7.656	223	3.474	228	82.182
002321	华英农业	42345.91	46677	21830	1.725	17509	8.243	3397	5.202	3292	14.427	315	4.954	334	65.449
002322	理工监测	15808.78	22632	11096	2.289	7943	10.279	1691	7.028	1557	18.805	181	7.514	164	54.085
002323	雅百特	7514.41	11102	6042	2.667	3576	9.572	699	6.058	644	16.156	75	6.795	66	58.752
002324	普利特	15644.23	22885	10552	2.342	8494	10.942	1779	7.421	1732	20.659	190	8.129	138	50.507
002325	洪涛股份	76101.59	59457	24395	1.208	22937	6.425	5351	4.645	5400	13.853	687	5.994	687	67.875
002326	永太科技	53181.86	98711	47804	3.333	37544	14.600	7020	8.625	5613	19.292	424	5.251	306	48.901
002327	富安娜	43838.44	61451	27474	2.277	23691	11.095	5009	7.440	4434	18.494	498	7.446	345	53.249
002328	新朋股份	32716.38	43005	16698	1.959	16974	10.822	4075	8.086	4414	25.261	510	10.259	334	43.613
002329	皇氏集团	41622.56	29377	17038	1.395	9206	4.451	1540	2.451	1278	5.890	133	2.149	182	83.664
002330	得利斯	43708.39	55264	31889	2.494	18127	8.114	2813	4.229	2180	9.077	154	2.409	101	73.678
002331	皖通科技	22825.03	53712	27513	4.204	19022	16.848	3535	10.125	3161	25.374	275	7.930	206	35.519
002332	仙琚制药	46760.44	42858	18484	1.462	16960	7.363	3536	4.901	3183	12.719	353	4.803	342	68.751
002333	罗普斯金	24248.49	11888	5786	0.810	3968	3.308	939	2.513	961	7.733	124	3.508	110	82.128
002334	英威腾	51430.34	87042	36080	2.594	35828	14.310	7627	9.620	6583	23.245	572	7.190	352	43.042
002335	科华恒盛	18377.38	13593	8422	1.358	3752	4.016	662	2.358	587	5.900	77	2.953	93	83.415
002336	人乐	40000.00	27249	15386	1.301	8530	4.245	1640	2.651	1438	6.652	146	2.468	109	82.682
002337	赛象科技	56479.39	109850	49389	3.274	44841	16.536	8498	9.872	6444	20.236	458	5.272	220	44.810
002338	奥普光电	11907.94	5564	3576	0.880	1311	2.235	267	1.490	294	4.787	46	2.574	70	88.035
002339	积成电子	29597.16	59744	29193	3.648	22564	15.589	4205	9.332	3297	20.325	278	6.391	207	44.715
002340	格林美	116671.84	98171	39581	1.226	37598	6.732	8972	5.021	9670	15.974	1278	7.305	1072	63.743
002341	新纶科技	25890.58	38189	17729	2.456	14005	11.159	2993	7.592	2896	20.812	292	7.377	274	50.604
002342	巨力索具	82293.09	88659	31700	1.375	36064	9.097	9033	7.150	9998	22.863	1090	8.671	774	50.844
002343	禾欣股份	14704.48	16747	10339	2.157	4432	5.992	792	3.576	847	11.529	134	6.210	203	70.536
002344	海宁皮城	110587.31	52279	21314	0.711	20585	3.920	4621	2.756	4713	8.213	598	3.615	448	80.784
002345	潮宏基	83211.88	35620	15842	0.674	13165	3.264	2892	2.249	2920	6.640	358	2.849	443	84.324
002346	柘中股份	7000.00	17033	8459	3.856	6249	17.123	1151	10.798	1005	25.607	95	8.812	74	33.804
002347	泰尔重工	14392.88	23547	12139	3.026	7964	11.280	1573	7.074	1518	19.974	189	8.849	164	49.797
002348	高乐股份	37057.82	32964	14862	1.386	12214	6.794	2552	4.500	2736	14.260	315	5.679	285	67.381
002349	精华制药	19766.74	17678	10224	1.623	5506	5.498	970	3.200	810	7.734	78	2.620	90	79.325
002350	北京科锐	21757.60	16248	7624	1.178	6001	5.531	1173	3.543	1208	10.380	123	3.745	119	75.623
002351	漫步者	13098.20	23764	12338	3.123	8346	12.650	1578	7.867	1297	18.500	120	6.279	85	51.581
002352	鼎泰新材	6105.48	8227	4506	2.581	2531	8.531	528	5.720	546	17.693	65	6.998	51	58.478
002353	杰瑞股份	66430.57	107502	54394	2.956	38089	11.823	7418	7.398	6542	18.404	618	6.271	441	53.147
002354	天神娱乐	10139.52	14693	9880	2.898	3395	6.689	637	4.200	604	11.508	93	6.232	84	68.472
002355	兴民钢圈	34172.01	18732	10914	0.896	5457	3.017	923	1.762	1006	5.808	149	2.895	283	85.623
002356	浩宁达	24000.00	26520	14626	2.140	9123	7.526	1525	4.195	1117	8.319	84	2.375	45	75.446
002357	富临运业	31324.73	23272	10326	1.209	8749	5.860	1975	4.164	1839	11.150	219	4.680	164	72.937
002358	森源电气	69215.23	80707	38182	2.072	30917	9.147	5853	5.526	5072	13.443	417	3.945	266	65.868
002359	齐星铁塔	37053.24	19287	10318	0.879	5962	3.289	1192	2.117	1367	7.237	199	3.571	249	82.909
002360	同德化工	24501.70	20230	8248	1.139	7249	6.239	1872	4.989	2179	17.082	316	8.591	366	61.961
002361	神剑股份	27362.27	33790	15257	2.026	12881	9.690	2698	6.401	2553	17.057	229	5.673	172	59.154
002362	汉王科技	17616.21	51038	31163	5.543	15325	17.215	2433	9.086	1869	19.374	159	5.931	89	42.850
002363	隆基机械	29853.28	42628	22516	2.639	15018	9.990	2613	5.755	2112	13.006	208	4.437	161	64.172
002364	中恒电气	42208.61	47074	25024	2.153	16602	7.890	2791	4.350	2285	9.927	199	3.116	173	72.565
002365	永安药业	15375.74	19608	9540	1.970	6974	9.037	1333	5.633	1395	16.588	168	7.470	198	59.303
002366	台海核电	10657.66	14801	9754	2.745	3742	6.805	582	3.568	544	9.877	73	4.739	106	72.267
002367	康力电梯	45995.42	44964	18115	1.463	18165	8.183	4027	5.655	3848	15.558	393	5.616	416	63.525
002368	太极股份	36190.22	10670	6305	0.508	2513	1.480	563	1.071	838	4.922	168	3.213	283	88.806
002369	卓翼科技	41724.82	49177	19649	1.704	19019	9.440	4489	7.022	4896	22.336	596	9.507	528	49.991
002370	亚太药业	17389.95	8007	4510	0.855	2322	2.675	521	2.007	501	5.714	72	2.733	81	86.016
002371	七星电子	33725.21	8667	3976	0.379	2840	1.803	694	1.365	842	5.177	164	3.285	151	87.990
002372	伟星新材	52316.06	24484	10892	0.721	9469	3.611	1944	2.392	1791	6.545	204	2.538	184	84.192
002373	千方科技	21827.64	21294	12595	1.876	6325	5.836	1103	3.331	998	8.663	116	3.644	157	76.651
002374	丽鹏股份	22759.42	18749	8818	1.299	6796	6.102	1410	4.042	1356	11.353	183	5.302	186	71.903

(二)二〇一五年底股东持股情况统计(续)

SHAREHOLDING DATA, End of 2015 (Continued)

托管流通股单位:万, 10 000

代码 Code	证券简称 Security	托管流 通股数 Nego. Shs	股东 总数 Holders	持股 < 1 000 股		持 1 000 ~ 5 000 股		5 000 ~ 10 000		10 000 ~ 50 000		50 000 ~ 100 000		100 000 股以上	
				股东数 Holders	持股率 %	股东数 Holders	持股率 %	股东数 Holders	持股率 %	股东数 Holders	持股率 %	股东数 Holders	持股率 %	股东数 Holders	持股率 %
002375	亚厦股份	113083.79	64144	26525	0.875	24990	4.661	5544	3.208	5775	9.623	725	4.234	585	77.399
002376	新北洋	55031.40	38141	17946	1.127	14128	5.232	2756	3.233	2658	9.089	311	3.820	342	77.499
002377	国创高新	43157.13	34438	15399	1.196	12826	5.904	2661	3.962	2871	12.493	375	5.775	306	70.671
002378	章源钨业	92293.35	42556	19098	0.704	15974	3.553	3413	2.435	3375	6.899	415	3.000	281	83.410
002379	鲁丰环保	67095.67	96867	41210	1.987	35619	11.052	8704	8.423	9599	26.588	983	9.541	752	42.409
002380	科远股份	10201.94	15031	8615	2.716	4722	9.093	803	5.199	723	13.220	82	5.355	86	64.418
002381	双箭股份	21610.65	32655	15628	2.595	12512	11.723	2268	6.835	1923	16.226	169	5.204	155	57.417
002382	蓝帆医疗	23861.47	21124	10235	1.464	7776	6.617	1519	4.103	1374	10.469	136	3.796	84	73.550
002383	合众思壮	13893.07	26033	14713	3.344	7943	11.591	1545	7.316	1519	20.976	173	8.398	140	48.375
002384	东山精密	47229.60	30119	15611	1.096	9708	4.202	1924	2.692	2214	9.311	335	4.838	327	77.861
002385	大北农	152139.25	127252	55688	1.364	50514	6.860	10079	4.318	9277	11.347	863	3.767	831	72.344
002386	天原集团	67150.24	50582	20231	1.116	19279	6.098	4664	4.574	5206	14.937	660	6.569	542	66.706
002387	黑牛食品	29121.00	53583	28786	3.315	17686	12.300	3424	7.729	3045	19.951	363	8.348	279	48.357
002388	新亚制程	36402.31	40508	19431	1.851	14909	8.309	2953	5.312	2700	13.607	310	5.739	205	65.182
002389	南洋科技	40928.53	41758	20940	1.691	14497	7.169	2798	4.463	2830	13.060	326	5.348	367	68.270
002390	信邦制药	73019.05	84681	36254	1.884	33948	9.653	7182	6.373	6223	15.653	586	5.319	488	61.118
002391	长青股份	20390.25	23655	9687	1.635	9325	9.439	2129	6.764	2129	19.422	229	7.191	156	55.549
002392	北京利尔	55854.68	105706	37583	2.557	45953	17.622	10708	12.587	10111	33.043	887	10.561	464	23.630
002393	力生制药	18178.42	23407	13231	2.459	7153	8.004	1455	5.350	1335	13.758	145	5.297	88	65.132
002394	联发股份	32370.00	18892	7862	0.817	7164	4.543	1660	3.353	1732	10.658	240	5.003	234	75.624
002395	双象股份	17878.63	13769	8547	1.418	3858	4.139	646	2.320	550	5.621	85	3.111	83	83.392
002396	星网锐捷	52659.00	42804	19509	1.311	15858	6.217	3451	4.304	3298	11.743	394	5.016	294	71.409
002397	梦洁家纺	32682.72	58715	28192	3.051	22096	13.715	4400	8.729	3568	19.997	302	6.267	157	48.241
002398	建研集团	25437.25	20782	7804	1.084	8402	6.938	1923	4.929	2097	15.736	264	6.934	292	64.379
002399	海普瑞	80020.00	35874	17514	0.699	12596	3.095	2504	2.072	2648	6.323	329	2.758	283	85.054
002400	省广股份	82128.51	32279	14832	0.644	11539	2.911	2593	2.055	2449	5.813	332	2.758	534	85.818
002401	中海科技	29927.91	39307	21106	2.378	13359	8.984	2476	5.399	2064	12.750	174	4.075	128	66.414
002402	和而泰	24225.29	21108	10933	1.482	6980	5.861	1427	3.845	1378	10.932	174	4.661	216	73.220
002403	爱仕达	28909.73	24245	12024	1.625	8205	5.895	1855	4.208	1774	11.835	214	4.973	173	71.464
002404	嘉欣丝绸	39227.59	75591	32104	3.025	31209	16.339	6230	10.369	5320	24.471	443	7.544	285	38.252
002405	四维图新	66191.78	81380	46178	2.314	25355	7.781	4659	4.678	4180	12.106	496	5.053	512	68.069
002406	远东传动	36193.93	73813	29923	3.083	30622	17.418	6513	11.785	5928	29.584	515	9.360	312	28.771
002407	多氟多	18676.33	64973	44391	7.219	15505	16.417	2591	9.324	2041	20.378	239	8.485	206	38.177
002408	齐翔腾达	74513.46	40362	16729	0.776	15473	4.339	3485	3.097	3828	10.123	445	4.010	402	77.653
002409	雅克科技	8253.00	7638	3696	1.648	2513	6.278	620	4.966	671	15.632	68	5.663	70	65.812
002410	广联达	86717.02	60967	27160	1.150	22223	5.406	5256	3.971	5076	11.304	658	5.093	594	73.076
002411	九九久	28403.05	50015	25036	3.019	17261	12.414	3506	8.090	3434	23.494	413	9.530	365	43.454
002412	汉森制药	28677.50	19988	11031	1.262	6587	4.634	1167	2.652	994	6.513	79	1.856	130	83.082
002413	雷科防务	22050.00	22470	14072	2.001	6054	5.453	1064	3.193	1008	8.675	137	4.263	135	76.415
002414	高德红外	46487.69	24452	11310	0.777	8642	3.766	1985	2.819	2053	8.529	261	3.751	201	80.359
002415	海康威视	315540.76	117012	57886	0.653	42163	2.717	8331	1.722	7160	4.133	701	1.467	771	89.308
002416	爱施德	96986.20	50842	25371	0.894	18881	3.867	3270	2.193	2859	5.413	282	1.953	179	85.680
002417	*ST元达	19504.10	21800	9525	1.593	7672	8.422	1947	6.669	2204	21.932	250	8.469	202	52.914
002418	康盛股份	18453.61	37858	20739	4.066	12824	13.675	2142	7.604	1790	18.273	209	7.694	154	48.688
002419	天虹商场	79998.15	22011	9311	0.384	8337	2.117	1839	1.505	2049	5.032	263	2.229	212	88.733
002420	毅昌股份	38724.50	29757	12242	1.129	11288	5.966	2709	4.520	2896	14.251	330	5.612	292	68.521
002421	达实智能	45462.39	46565	23376	1.796	16600	7.384	3142	4.530	2832	11.780	305	4.509	310	70.002
002422	科伦药业	73097.96	50589	21102	1.041	19356	5.570	4337	3.900	4607	12.190	561	5.199	626	72.100
002423	中原特钢	46551.00	25221	13110	0.884	8528	3.769	1691	2.382	1597	6.479	186	2.705	109	83.781
002424	贵州百灵	73166.13	84730	45206	2.225	29196	8.138	5067	4.534	4447	11.579	481	4.412	333	69.112
002425	凯撒股份	37881.00	10565	5835	0.436	3012	1.604	647	1.125	725	3.791	115	2.060	231	90.983
002426	胜利精密	62684.59	24494	10246	0.552	8777	2.870	2100	2.187	2464	7.712	420	4.553	487	82.125
002427	尤夫股份	33346.83	30190	15075	1.587	10976	6.713	2112	4.164	1784	9.918	149	2.942	94	74.676
002428	云南锗业	64238.63	45287	21370	1.047	15568	5.012	3616	3.687	3779	11.293	505	5.301	449	73.660
002429	兆驰股份	158769.19	41589	15124	0.328	15986	2.129	4134	1.715	4854	6.006	742	3.183	749	86.639
002430	杭氧股份	80933.59	25644	9675	0.400	10029	2.547	2564	2.055	2748	6.499	355	2.896	273	85.603

(二)二〇一五年底股东持股情况统计(续)

SHAREHOLDING DATA, End of 2015 (Continued)

托管流通股单位:万, 10 000

代码 Code	证券简称 Security	托管流 通股数 Nego. Shs	股东 总数 Holders	持股 < 1 000 股		持 1 000 ~ 5 000 股		5 000 ~ 10 000		10 000 ~ 50 000		50 000 ~ 100 000		100 000 股以上	
				股东数 Holders	持股率 %	股东数 Holders	持股率 %	股东数 Holders	持股率 %	股东数 Holders	持股率 %	股东数 Holders	持股率 %	股东数 Holders	持股率 %
002431	棕榈园林	35334.79	39199	21650	2.056	12618	7.159	2341	4.350	2148	11.417	222	4.245	220	70.774
002432	九安医疗	37200.00	81530	46473	4.334	27333	14.644	4330	7.659	3086	14.654	195	3.447	113	55.262
002433	太安堂	67497.40	57125	22627	1.245	23536	7.154	5102	4.908	4857	13.474	540	5.196	463	68.022
002434	万里扬	49633.06	14109	6136	0.400	5076	2.139	1155	1.538	1335	5.275	199	2.680	208	87.968
002435	长江润发	17897.34	13552	5935	1.229	4641	5.570	1208	4.446	1408	15.531	182	6.813	178	66.411
002436	兴森科技	32399.14	46750	21986	2.537	18005	11.271	3467	6.998	2844	15.901	234	4.816	214	58.477
002437	普华药业	70966.54	25932	12443	0.592	9029	2.604	1978	1.832	1915	5.262	261	2.505	306	87.205
002438	江苏神通	13461.31	27372	14418	3.518	9719	14.235	1600	7.677	1400	18.647	124	6.322	111	49.601
002439	启明星辰	55036.08	72668	40208	2.563	24301	8.966	4132	4.942	3365	11.455	318	3.847	344	68.226
002440	闰土股份	57847.99	47957	19167	1.176	19469	6.909	4313	4.826	4231	13.761	439	5.052	338	68.276
002441	众业达	31240.60	34798	15741	1.823	13504	8.833	2734	5.722	2419	14.247	231	4.943	169	64.432
002442	龙星化工	25084.95	14863	7196	0.795	4527	3.635	1040	2.704	1447	11.520	314	8.466	339	72.879
002443	金洲管道	49161.19	36244	15571	1.084	13215	5.540	2979	3.999	3366	13.554	566	7.601	547	68.222
002444	巨星科技	90446.38	41892	18261	0.698	15957	3.584	3407	2.428	3386	6.953	419	3.076	462	83.260
002445	中南重工	50205.00	21963	12437	0.807	6780	2.755	1158	1.519	1195	4.590	152	2.019	241	88.310
002446	盛路通信	16802.85	24688	14325	2.820	7743	9.224	1293	5.026	1087	11.936	120	4.785	120	66.208
002447	壹桥海参	57697.20	47593	18725	1.169	18721	6.757	4449	5.012	4600	15.198	556	6.414	542	65.450
002448	中原内配	45851.81	83844	35720	2.877	33944	15.257	7153	10.108	6144	24.312	507	7.391	376	40.055
002449	国星光电	33112.15	38759	16552	1.764	15100	9.152	3237	6.340	3207	18.443	359	7.137	304	57.164
002450	康得新	143147.71	66511	29968	0.739	23098	3.399	5485	2.536	6040	8.414	834	3.921	1086	80.992
002451	摩恩电气	27684.63	28504	13252	1.664	10715	7.850	2171	5.138	2007	13.523	197	4.583	162	67.242
002452	长高集团	32890.32	48262	19694	2.228	20087	12.619	4191	8.267	3670	20.305	329	6.655	291	49.927
002453	天马精化	51221.34	71215	34592	2.386	25460	10.080	5120	6.562	4999	18.349	570	7.389	474	55.233
002454	松芝股份	25319.15	31838	14878	2.140	11981	9.508	2432	6.205	2117	15.290	240	6.103	190	60.754
002455	百川股份	29038.13	42882	19433	2.412	16522	11.542	3321	7.500	2965	19.136	359	8.277	282	51.134
002456	欧菲光	81857.50	88448	45460	1.876	29377	7.352	6078	4.924	6078	14.023	745	6.102	710	65.723
002457	青龙管业	26321.42	40917	17601	2.311	15859	12.417	3449	8.515	3382	24.212	364	9.096	262	43.449
002458	益生股份	14550.21	8701	5718	1.103	2206	2.970	362	1.641	260	3.429	43	2.074	112	88.782
002459	天业通联	19873.87	12064	5387	0.793	3778	4.010	1031	3.377	1342	13.683	259	8.799	267	69.338
002460	赣锋锂业	25419.17	73265	49005	5.839	18126	14.042	3008	7.889	2576	19.297	300	7.974	250	44.959
002461	珠江啤酒	68016.18	29692	15291	0.723	10059	3.027	2012	1.931	1974	5.466	196	1.921	160	86.931
002462	嘉事堂	19620.70	14063	8639	1.361	3893	3.970	694	2.341	574	5.806	76	2.639	187	83.882
002463	沪电股份	167324.90	106897	41646	0.880	41637	5.201	10003	3.910	11068	12.495	1337	5.272	1206	72.243
002464	金利科技	9277.89	10000	6466	1.988	2487	5.518	489	3.520	449	9.545	43	3.098	66	76.332
002465	海格通信	183693.81	158158	59177	1.258	66185	7.569	15250	5.435	14868	15.039	1507	5.429	1171	65.270
002466	天齐锂业	16504.18	36446	26599	4.543	7256	8.784	1177	4.815	1090	12.734	130	5.223	194	63.902
002467	二六三	59393.96	62366	32937	1.862	20961	7.133	3870	4.282	3698	11.761	421	4.700	479	70.263
002468	艾迪西	33177.60	14863	6874	0.575	4801	3.054	1245	2.484	1506	9.190	225	4.618	212	80.078
002469	三维工程	28169.66	29275	12005	1.522	11426	8.509	2720	6.293	2595	16.948	280	6.601	249	60.127
002470	金正大	135234.94	57082	26014	0.694	21771	3.305	4431	2.156	4033	5.638	419	2.055	414	86.151
002471	中超控股	125816.47	170916	65983	2.070	72167	12.090	16482	8.557	14350	20.937	1215	6.293	719	50.054
002472	双环传动	19185.73	23336	11260	2.021	8565	8.917	1649	5.555	1585	15.542	169	5.917	108	62.049
002473	圣莱达	15500.00	11939	7400	1.425	3222	4.237	519	2.148	488	5.835	44	1.926	66	84.429
002474	榕基软件	43957.69	73106	36798	2.925	26237	12.106	4891	7.289	4291	18.045	445	6.727	444	52.908
002475	立讯精密	124648.77	21921	10425	0.290	7523	1.257	1607	0.850	1718	2.754	239	1.307	409	93.541
002476	宝莫股份	60176.51	59539	26010	1.393	21624	7.462	5142	5.597	5445	17.547	713	7.852	605	60.149
002477	雏鹰农牧	53494.68	53098	26830	1.771	18858	7.132	3458	4.267	3135	11.164	335	4.196	482	71.471
002478	常宝股份	29495.49	29840	12360	1.561	11419	7.994	2757	6.053	2803	17.761	290	6.533	211	60.098
002479	富春环保	72997.14	53000	22062	1.069	21036	5.974	4629	4.135	4383	11.317	496	4.394	394	73.111
002480	新筑股份	62521.20	39248	15761	0.906	15146	5.108	3576	3.741	3813	11.744	503	5.463	449	73.038
002481	双塔食品	93637.96	15335	4959	0.215	5805	1.352	1858	1.317	1945	4.286	325	2.279	443	90.550
002482	广田股份	48030.11	31981	17750	1.242	10582	4.330	1708	2.295	1589	6.121	171	2.412	181	83.600
002483	润邦股份	35923.90	23886	11201	1.285	8314	4.823	1934	3.488	1927	10.537	284	5.319	226	74.547
002484	江海股份	30594.12	21508	10623	1.159	7537	4.898	1458	3.112	1496	9.065	179	3.879	215	77.886
002485	希努尔	31999.04	8678	4475	0.506	2642	1.719	590	1.207	703	4.174	120	2.493	148	89.901
002486	嘉麟杰	80050.00	83530	32767	1.413	32781	8.556	7938	6.485	8410	19.521	927	7.643	707	56.383

(二)二〇一五年底股东持股情况统计(续)

SHAREHOLDING DATA, End of 2015 (Continued)

托管流通股单位:万, 10 000

代码 Code	证券简称 Security	托管流 通股数 Nego. Shs	股东 总数 Holders	持股 < 1 000 股		持 1 000 ~ 5 000 股		5 000 ~ 10 000		10 000 ~ 50 000		50 000 ~ 100 000		100 000 股以上	
				股东数 Holders	持股率 %	股东数 Holders	持股率 %	股东数 Holders	持股率 %	股东数 Holders	持股率 %	股东数 Holders	持股率 %	股东数 Holders	持股率 %
002487	大金重工	51659.10	52533	26390	1.842	19492	7.541	3339	4.239	2802	10.092	280	3.545	230	72.742
002488	金固股份	38435.27	42520	24938	2.232	13667	7.019	2076	3.542	1544	7.298	114	2.009	181	77.900
002489	浙江永强	186812.06	262045	117939	2.444	105568	11.687	20167	7.129	16394	15.887	1296	4.565	681	58.288
002490	山东墨龙	29993.18	37624	16888	1.785	14259	9.595	2967	6.451	2906	18.370	344	7.802	260	55.997
002491	通鼎互联	111266.15	128186	62648	2.042	47870	8.779	9051	5.344	7360	12.134	715	4.281	542	67.420
002492	恒基达鑫	23541.82	15897	6801	0.959	6084	5.116	1318	3.669	1325	10.931	208	5.823	161	73.502
002493	荣盛石化	203815.00	18465	8088	0.124	6511	0.688	1529	0.489	1771	1.727	268	0.878	303	96.094
002494	华斯股份	24713.33	25745	14899	1.983	8282	6.602	1255	3.319	1053	7.812	86	2.379	170	77.905
002495	佳隆股份	40064.08	54982	22787	1.995	21834	11.371	4780	7.749	4632	21.304	491	7.998	458	49.583
002496	辉丰股份	23310.37	23237	11895	1.633	7654	6.708	1588	4.484	1641	13.584	235	6.767	224	66.824
002497	雅化集团	73606.62	121486	47570	2.466	51906	14.611	10956	9.704	9667	24.050	834	7.568	553	41.602
002498	汉缆股份	332497.55	212630	81419	0.956	89828	5.771	20532	4.082	18444	10.162	1548	3.038	859	75.990
002499	科林环保	12835.70	30243	15645	4.099	10669	16.860	1988	10.087	1712	24.012	136	7.059	93	37.883
002500	山西证券	248846.97	153325	65972	0.958	59499	4.984	13054	3.459	12515	9.423	1334	3.579	951	77.598
002501	利源精制	66979.35	108566	40943	2.309	45272	14.208	10406	10.119	10035	27.949	1132	11.107	778	34.308
002502	骅威股份	18373.50	16665	8765	1.519	5643	6.130	1030	3.726	967	10.236	113	4.157	147	74.232
002503	搜于特	62567.75	30887	14894	0.822	11175	3.669	2288	2.404	2098	6.411	204	2.174	228	84.520
002504	弘高创意	13849.96	21544	12432	2.916	6612	9.553	1172	5.575	1076	14.123	114	5.337	138	62.496
002505	大康牧业	81373.05	107766	44492	1.916	43016	10.938	9496	7.535	9108	20.415	906	7.271	748	51.925
002506	协鑫集成	220824.12	244537	122479	2.032	91018	8.529	16389	4.911	12971	10.759	1073	3.226	607	70.543
002507	涪陵榨菜	18557.72	18228	8737	1.636	6572	7.201	1334	4.714	1283	12.591	154	5.278	148	68.580
002508	老板电器	47156.25	11578	6845	0.430	3199	1.334	598	0.835	590	2.533	112	1.615	234	93.253
002509	天广消防	28747.55	20424	9009	0.991	7198	5.183	1669	3.789	1920	13.123	302	7.040	326	69.875
002510	天汽模	31843.50	27769	12541	1.277	10473	6.413	2087	4.247	2046	12.215	266	5.570	356	70.278
002511	中顺洁柔	48358.89	29024	13057	0.882	10914	4.624	2270	3.104	2239	8.997	274	3.746	270	78.648
002512	达华智能	42885.11	18471	8542	0.637	6506	3.247	1384	2.131	1461	6.833	266	4.343	312	82.809
002513	蓝丰生化	21302.64	15501	7752	1.145	5304	5.092	1093	3.320	1097	9.701	146	4.604	109	76.138
002514	宝馨科技	17105.41	13662	6242	1.260	5140	6.253	1105	4.326	966	10.585	121	4.694	88	72.883
002515	金字火腿	21247.54	32472	18262	2.869	10479	9.877	1823	5.641	1599	14.123	176	5.645	133	61.845
002516	旷达科技	28191.67	49826	21691	2.845	20390	14.494	3839	8.869	3361	21.852	319	7.393	226	44.547
002517	泰亚股份	17636.50	8859	5180	0.863	2464	2.813	508	1.948	500	5.541	75	3.000	132	85.836
002518	科士达	28143.66	14846	7879	0.877	4840	3.391	978	2.280	939	6.441	106	2.531	104	84.481
002519	银河电子	43498.40	26116	12960	1.044	9571	4.436	1755	2.627	1478	6.268	167	2.549	185	83.076
002520	日发精机	31259.55	25640	13201	1.456	8993	5.899	1706	3.597	1488	8.980	134	2.929	118	77.138
002521	齐峰新材	40692.89	49162	15569	1.407	21513	10.918	5293	8.486	5668	26.541	655	10.772	464	41.876
002522	浙江众成	40856.26	62024	31696	2.785	22511	11.311	4059	6.520	3233	14.440	279	4.634	246	60.310
002523	天桥起重	30229.84	40563	14852	1.751	17125	11.634	3854	8.301	4002	24.723	424	9.241	306	44.350
002524	光正集团	49973.20	34308	14308	0.956	12096	5.041	3044	3.979	3741	14.487	533	7.280	586	68.257
002526	山东矿机	41906.58	76650	33085	2.792	29810	14.423	6498	10.091	6193	27.422	653	10.295	411	34.977
002527	新时达	35711.67	61867	28676	3.045	24188	13.970	4615	8.543	3891	20.046	301	5.533	196	48.863
002528	英飞拓	51297.03	49466	22973	1.598	19421	7.885	3557	4.549	3128	11.082	255	3.288	132	71.598
002529	海源机械	20000.00	29812	17503	2.914	9110	9.116	1543	5.062	1402	13.168	118	3.921	136	65.819
002530	丰东股份	26800.00	19821	10693	1.259	6267	4.532	1262	3.027	1272	9.291	176	4.356	151	77.537
002531	天顺风能	81853.30	50501	21772	0.951	21468	5.282	3684	2.914	3040	6.546	274	2.282	263	82.064
002532	新界泵业	22842.89	22373	9434	1.359	8899	7.974	1978	5.567	1776	13.972	167	4.669	119	66.458
002533	金杯电工	50033.65	51724	17926	1.324	22131	9.201	5135	6.736	5463	20.648	624	8.208	445	53.882
002534	杭锅股份	39249.23	15335	8206	0.680	4898	2.506	1005	1.659	981	4.772	125	2.155	120	88.228
002535	林州重机	32372.63	63761	28945	3.287	24783	15.523	4886	9.865	4540	25.782	389	7.891	218	37.652
002536	西泵股份	4605.06	28708	19833	13.670	7245	29.818	894	12.960	678	26.062	36	5.244	22	12.246
002537	海立美达	30000.00	18127	7787	0.932	7636	4.934	1340	2.855	1171	7.111	119	2.562	74	81.607
002538	司尔特	57354.25	57731	23192	1.540	24472	8.653	4910	5.510	4393	14.096	442	5.072	322	65.129
002539	新都化工	39740.94	31614	13358	1.227	12852	6.664	2711	4.346	2225	10.456	232	3.842	236	73.465
002540	亚太科技	70454.47	106105	42156	2.244	44970	13.399	9864	9.114	8094	20.426	660	6.098	361	48.719
002541	鸿路钢构	16490.31	13140	5079	1.041	5633	6.473	1088	4.349	1099	12.783	136	5.420	105	69.934
002542	中化岩土	35894.12	39138	16823	1.681	15371	8.851	3280	5.959	3054	15.908	325	5.890	285	61.711
002543	万和电气	29980.84	24947	10198	1.196	11019	6.943	1813	3.906	1648	10.308	139	3.010	130	74.638

(二)二〇一五年底股东持股情况统计(续)

SHAREHOLDING DATA, End of 2015 (Continued)

托管流通股单位:万, 10 000

代码 Code	证券简称 Security	托管流 通股数 Nego. Shs	股东 总数 Holders	持股 < 1 000 股		持 1 000 ~ 5 000 股		5 000 ~ 10 000		10 000 ~ 50 000		50 000 ~ 100 000		100 000 股以上	
				股东数 Holders	持股率 %	股东数 Holders	持股率 %	股东数 Holders	持股率 %	股东数 Holders	持股率 %	股东数 Holders	持股率 %	股东数 Holders	持股率 %
002544	杰赛科技	51081.85	22150	11111	0.712	7523	3.100	1475	1.881	1494	5.775	246	3.196	301	85.335
002545	东方铁塔	34200.00	41298	19992	2.132	14981	9.227	2951	5.805	2870	16.094	287	5.645	217	61.097
002546	新联电子	23462.89	10780	5863	0.769	3526	2.998	603	1.699	585	4.787	81	2.323	122	87.425
002547	春兴精工	68443.44	63007	26275	1.476	25355	7.734	5426	5.168	5066	13.762	462	4.477	423	67.385
002548	金新农	30630.27	34013	17422	1.939	12125	8.007	2225	4.698	1958	11.827	179	3.805	104	69.723
002549	凯美特气	19692.11	19721	8271	1.516	7732	8.356	1702	5.737	1692	16.408	194	6.588	130	61.394
002550	千红制药	40628.74	51236	23120	2.065	19767	10.015	3898	6.240	3649	17.099	417	6.931	385	57.650
002551	尚荣医疗	26857.32	23257	12337	1.509	7479	5.708	1490	3.633	1477	10.507	218	5.603	256	73.400
002552	宝鼎重工	16789.89	10597	5082	0.987	3698	4.424	740	2.853	845	9.832	117	4.614	115	77.290
002553	南方轴承	21924.02	39242	18066	2.947	15163	14.123	2900	8.619	2688	22.856	254	7.465	171	43.991
002554	惠博普	26686.13	36528	15943	2.064	14314	10.913	2949	7.232	2823	19.737	287	6.961	212	53.093
002555	顺荣三七	15850.97	66331	41977	9.001	19492	23.806	2736	11.383	1902	21.697	143	6.023	81	28.090
002556	辉隆股份	46392.25	63056	28930	2.204	24082	10.619	4813	6.803	4474	18.080	443	6.360	314	55.935
002557	洽洽食品	50700.00	23461	11087	0.745	9154	3.539	1474	1.882	1384	5.185	161	2.142	201	86.506
002558	世纪游轮	3246.16	14574	11865	9.719	2201	12.981	275	5.542	206	11.460	16	3.271	11	57.027
002559	亚威股份	29291.79	63381	27338	3.530	26599	18.626	4933	10.929	4016	24.244	322	7.058	173	35.613
002560	通达股份	8833.23	26419	15957	6.126	8087	18.085	1246	9.194	988	20.423	82	6.150	59	40.022
002561	徐家汇	39264.58	31523	14394	1.263	11724	6.017	2537	4.188	2413	11.561	232	3.990	223	72.981
002562	兄弟科技	10824.48	11794	6597	1.888	3679	6.733	643	3.872	661	12.139	115	7.295	99	68.073
002563	森马服饰	183366.81	45998	16990	0.352	21017	2.584	4350	1.549	3054	3.098	275	0.996	312	91.422
002564	天沃科技	49361.90	71972	27907	2.075	29256	12.348	6766	8.904	6717	25.248	741	9.883	585	41.542
002565	上海绿新	68600.70	33628	13557	0.667	12913	3.977	2906	2.760	3247	9.168	489	4.787	516	78.640
002566	益盛药业	20601.63	32583	15745	2.685	12164	11.729	2316	7.268	1937	17.214	230	7.296	191	53.807
002567	唐人神	41985.60	26795	12635	0.990	9941	4.703	1896	2.946	1844	8.252	238	3.716	241	79.393
002568	百润股份	21808.25	40075	24282	3.797	12170	11.004	1932	5.809	1429	11.977	145	4.568	117	62.844
002569	步森股份	13802.07	5870	3428	0.686	1478	2.193	348	1.671	452	6.588	72	3.559	92	85.304
002570	贝因美	102051.03	122762	65697	2.290	42929	8.387	7258	4.632	5971	10.813	532	3.394	375	70.484
002571	德力股份	24727.57	27317	11508	1.613	10015	8.408	2369	6.272	2715	21.471	391	10.646	319	51.590
002572	索菲亚	26682.30	9798	4939	0.597	3104	2.487	712	1.788	656	4.810	112	2.871	275	87.447
002573	清新环境	106467.54	86481	39231	1.347	33744	6.604	6518	3.985	5899	10.155	583	3.638	506	74.272
002574	明珠珠宝	52800.00	24536	11133	0.657	8840	3.326	1815	2.241	2070	7.694	306	3.859	372	82.222
002575	群兴玩具	58872.00	36724	17966	1.015	13379	4.588	2421	2.654	2367	7.881	305	3.400	286	80.462
002576	通达动力	11852.41	12996	6865	2.042	4215	7.188	777	4.306	827	13.431	134	7.518	178	65.515
002577	雷柏科技	28125.25	26535	17694	1.860	6839	4.603	994	2.356	814	5.616	104	2.587	90	82.978
002578	闽发铝业	26504.75	49359	20032	2.799	20708	16.114	4423	10.926	3707	25.320	310	7.762	179	37.078
002579	中京电子	35045.90	26128	11631	1.125	9561	5.609	2158	4.033	2295	12.528	249	4.879	234	71.827
002580	圣阳股份	14916.15	29270	13607	3.268	11362	15.140	2116	9.208	1868	23.054	176	7.759	141	41.570
002581	未名医药	16502.64	30558	14674	3.160	10833	13.420	2258	8.984	2349	26.764	284	11.633	160	36.039
002582	好想你	9260.00	17724	9899	3.207	5629	12.112	1061	7.522	957	19.513	90	6.541	88	51.105
002583	海能达	84012.63	69173	27135	1.230	27659	6.861	6444	5.034	6493	14.699	758	6.086	684	66.089
002584	西院科学	10292.72	17466	11256	3.474	4802	9.167	729	4.667	567	10.051	50	3.319	62	69.321
002585	双星新材	53859.24	38099	15069	1.005	14642	5.694	3601	4.394	3956	13.907	513	6.341	318	68.658
002586	国海股份	69188.95	42136	14808	0.763	17114	5.256	4260	4.023	4921	13.613	556	5.325	477	71.019
002587	奥拓电子	23742.68	27924	13855	2.030	10032	8.475	1846	5.066	1733	13.858	201	5.787	257	64.784
002588	史丹利	35190.58	25496	14180	1.316	8209	4.721	1465	2.756	1320	7.044	129	2.504	193	81.659
002589	瑞康医药	29032.45	28545	15284	1.853	9668	6.636	1743	3.969	1466	9.424	193	4.434	191	73.684
002590	万安科技	36039.93	27190	15880	1.441	8641	4.681	1422	2.611	1030	5.140	91	1.693	126	84.435
002591	恒大高新	15097.08	14034	7440	1.501	4479	6.035	898	3.889	963	12.535	107	4.574	147	71.466
002592	八菱科技	12043.24	25998	15720	4.452	7970	13.199	1202	6.582	964	14.734	84	4.722	58	56.310
002593	日上集团	13084.85	22056	14802	3.450	5705	8.191	782	3.876	617	8.593	73	3.794	77	72.096
002594	比亚迪	75583.10	86635	57240	2.306	21902	5.735	3600	3.167	3179	7.987	327	2.979	387	77.825
002595	豪迈科技	49274.18	36079	16823	1.247	13780	5.822	2685	3.571	2305	8.746	236	3.173	250	77.440
002596	海南瑞泽	15845.35	10330	6658	1.055	2361	3.086	506	2.159	579	7.397	91	3.906	135	82.397
002597	金禾实业	55488.93	46240	18133	1.210	19128	7.150	4292	4.999	4012	13.437	403	4.749	272	68.455
002598	山东章鼓	26840.83	22636	9396	1.088	8311	6.419	2121	5.187	2245	16.026	306	7.680	257	63.599
002599	盛通股份	8981.25	5771	3611	1.134	1423	3.141	314	2.338	296	6.599	45	3.328	82	83.460

(二)二〇一五年底股东持股情况统计(续)

SHAREHOLDING DATA, End of 2015 (Continued)

托管流通股单位:万, 10 000

代码 Code	证券简称 Security	托管流 通股数 Nego. Shs	股东 总数 Holders	持股 < 1 000 股		持 1 000 ~ 5 000 股		5 000 ~ 10 000		10 000 ~ 50 000		50 000 ~ 100 000		100 000 股以上	
				股东数 Holders	持股率 %	股东数 Holders	持股率 %	股东数 Holders	持股率 %	股东数 Holders	持股率 %	股东数 Holders	持股率 %	股东数 Holders	持股率 %
002600	江粉磁材	42000.68	89872	40003	3.415	35408	16.955	7293	11.304	6370	27.363	516	7.995	282	32.968
002601	佰利联	16451.36	27555	16295	3.135	8208	9.981	1457	5.857	1354	15.594	134	5.493	107	59.941
002602	世纪华通	56591.81	28506	17001	0.926	8162	2.912	1484	1.755	1441	4.977	199	2.392	219	87.038
002603	以岭药业	88877.29	62132	29773	1.192	22962	5.185	4359	3.166	4140	8.831	476	3.511	422	78.115
002604	龙力生物	43182.59	62825	29135	2.455	23194	11.058	4823	7.391	4688	20.571	567	8.673	418	49.852
002605	姚记扑克	25465.93	35161	19949	2.615	11344	8.893	1972	5.020	1654	11.877	136	3.578	106	68.016
002606	大连电瓷	14792.92	19328	9058	1.932	6760	9.356	1458	6.431	1652	21.804	210	9.334	190	51.143
002607	亚夏汽车	25525.16	34350	17839	2.486	11741	9.359	2345	6.003	2014	14.912	265	6.901	146	60.340
002608	*ST舜船	32281.41	31909	16613	1.588	10684	6.681	2186	4.426	2101	12.122	176	3.637	149	71.547
002609	捷顺科技	28615.36	54050	25690	3.317	20997	14.933	3870	8.826	3086	19.711	263	6.026	144	47.187
002610	爱康科技	70216.31	82043	32078	1.745	34423	10.325	7682	7.172	6835	17.778	646	6.002	379	56.977
002611	东方精工	31325.31	36164	16693	1.897	13583	8.888	2730	5.661	2609	15.642	268	5.644	281	62.269
002612	朗姿股份	10943.23	17203	12495	3.173	3604	6.394	546	3.280	403	7.312	58	3.593	97	76.249
002613	北玻股份	36531.98	41417	16123	1.547	16928	9.619	3787	6.786	3856	19.641	408	7.179	315	55.228
002614	蒙发利	27813.69	47820	23897	3.067	18004	13.016	3159	7.405	2436	16.100	201	4.815	123	55.597
002615	哈尔斯	10266.96	16215	9085	2.803	5175	10.042	917	5.901	856	15.023	83	5.474	99	60.758
002616	长青集团	16820.45	12607	6691	1.248	4327	4.878	713	2.759	722	7.846	82	3.210	72	80.059
002617	露笑科技	32966.52	24179	12330	1.285	8613	5.329	1633	3.269	1394	7.860	114	2.259	95	79.998
002618	丹邦科技	18263.64	12286	6363	1.074	3671	4.235	904	3.314	1009	11.074	158	6.006	181	74.296
002619	巨龙管业	9874.84	11314	6468	1.990	3317	6.693	647	4.265	710	13.708	82	5.596	90	67.749
002620	瑞和股份	9341.06	15715	9375	3.510	4714	10.120	768	5.428	739	14.456	68	4.698	51	61.788
002621	三垒股份	5625.00	9823	4339	2.536	3796	13.606	764	9.025	768	25.833	94	11.196	62	37.803
002622	永大集团	34015.78	28115	13130	1.348	9966	6.017	2148	4.187	2199	12.959	353	7.162	319	68.328
002623	亚玛顿	15943.15	24832	14264	3.126	8067	9.901	1294	5.287	1088	12.321	81	3.430	38	65.935
002624	完美环球	27782.10	12450	6449	0.692	3844	2.821	923	2.201	964	6.789	142	3.318	128	84.180
002625	龙生股份	18799.72	45457	29803	5.075	11886	12.563	1920	6.732	1533	14.905	195	6.970	120	53.755
002626	金达威	57590.25	17092	7900	0.459	5912	2.142	1386	1.582	1504	5.128	194	2.242	196	88.447
002627	宜昌交运	13099.79	9804	4968	1.224	3234	5.124	683	3.432	708	10.275	103	5.303	108	74.642
002628	成都路桥	67976.70	49666	18869	0.905	19121	5.905	4841	4.627	5617	15.479	651	6.449	567	66.635
002629	仁智油服	35808.16	46425	21874	2.109	16274	9.358	3634	6.714	3730	20.620	511	9.454	402	51.744
002630	华西能源	60376.78	36732	14202	0.854	14255	4.904	3312	3.593	3862	12.299	527	5.900	574	72.450
002631	德尔未来	50503.55	35616	18184	1.225	12221	4.939	2419	3.131	2279	8.663	288	3.759	225	78.283
002632	道明光学	26067.95	29741	15911	2.150	10481	8.020	1785	4.475	1373	9.480	108	2.739	83	73.137
002633	*ST申科	8701.88	9016	4572	1.590	2751	6.626	695	5.252	794	17.678	97	7.372	107	61.482
002634	棒杰股份	7080.07	5093	3046	1.184	1289	3.652	292	2.706	343	9.565	54	5.149	69	77.744
002635	安洁科技	18372.67	23368	11093	2.008	8507	9.423	1726	6.143	1721	17.427	167	5.964	154	59.035
002636	金安国纪	24638.81	71659	37416	5.528	25795	21.323	4515	12.158	3446	25.706	303	8.191	184	27.093
002637	赞宇科技	11301.29	11805	6260	1.598	3624	6.503	816	4.750	829	14.194	118	7.153	158	65.802
002638	勤上光电	36985.90	35883	15997	1.479	13275	7.436	2937	5.183	3018	15.601	326	5.959	330	64.342
002639	雪人股份	36232.35	79429	42371	4.342	28463	15.586	4596	8.359	3507	17.725	274	5.055	218	48.934
002640	跨境通	36639.20	36569	20803	1.997	12097	6.630	1926	3.493	1504	7.617	128	2.346	111	77.917
002641	永高股份	67652.70	34853	13638	0.740	14727	4.528	3058	2.944	2925	7.901	286	2.765	219	81.122
002642	荣之联	21510.51	39006	23843	3.561	11223	10.445	1966	6.018	1671	14.442	162	4.962	141	60.572
002643	万润股份	26818.87	11032	5158	0.610	3811	2.802	820	2.030	917	6.884	148	3.767	178	83.906
002644	佛慈制药	44429.00	42801	22060	1.806	15660	6.988	2685	3.886	2140	8.597	164	2.396	92	76.326
002645	华宏科技	14372.28	8019	4030	0.820	2682	3.740	585	2.643	599	8.252	69	3.238	54	81.307
002646	青青稞酒	45000.00	22313	11683	0.775	7162	3.212	1529	2.221	1615	6.771	159	2.420	165	84.601
002647	宏磊股份	12302.47	36770	22076	6.441	11536	18.502	1754	9.354	1235	17.744	106	6.035	63	41.925
002648	卫星石化	80000.00	28202	12465	0.505	10435	2.725	2357	1.929	2389	5.646	314	2.659	242	86.536
002649	博彦科技	13202.95	34071	18982	5.044	11154	17.076	2077	10.355	1601	22.589	146	7.603	111	37.332
002650	加加食品	112803.25	56018	19291	0.617	21872	4.083	6307	3.606	6942	11.638	802	4.627	804	75.429
002651	利君股份	31280.42	38417	15740	1.931	16356	10.721	3253	6.795	2725	16.131	208	4.413	135	60.008
002652	扬子新材	24378.64	24559	11804	1.717	9112	7.525	1759	4.642	1589	12.333	177	4.918	118	68.867
002653	海思科	37512.65	16610	7612	0.677	6124	3.339	1204	2.083	1324	6.719	165	3.001	181	84.181
002654	万润科技	11623.58	23168	13436	3.883	7412	12.524	1187	6.707	959	15.038	95	5.375	79	56.473
002655	共达电声	36000.00	32641	16108	1.471	11345	6.468	2328	4.259	2276	11.972	283	5.193	301	70.638

(二)二〇一五年底股东持股情况统计(续)

SHAREHOLDING DATA, End of 2015 (Continued)

托管流通股单位:万, 10 000

代码 Code	证券简称 Security	托管流 通股数 Nego. Shs	股东 总数 Holders	持股 < 1 000 股		持 1 000 ~ 5 000 股		5 000 ~ 10 000		10 000 ~ 50 000		50 000 ~ 100 000		100 000 股以上	
				股东数 Holders	持股率 %	股东数 Holders	持股率 %	股东数 Holders	持股率 %	股东数 Holders	持股率 %	股东数 Holders	持股率 %	股东数 Holders	持股率 %
002656	卡奴迪路	15968.75	8855	4815	0.893	2649	3.381	558	2.280	631	7.838	107	4.383	95	81.225
002657	中科金财	19263.33	68015	48383	7.918	15828	15.979	2119	7.249	1449	13.616	132	4.577	104	50.662
002658	雪迪龙	28525.28	54228	28295	3.540	19659	13.733	3344	7.630	2592	16.162	185	4.240	153	54.696
002659	中泰桥梁	31099.90	14706	7186	0.755	4994	3.308	1046	2.216	1162	7.310	140	3.032	178	83.378
002660	茂硕电源	18086.72	41301	19929	3.840	15391	17.155	3040	10.937	2558	25.939	238	8.595	145	33.532
002661	克明面业	8193.89	8153	4934	1.891	2320	5.654	427	3.408	379	8.734	56	4.503	37	75.810
002662	京威股份	57643.00	17267	8620	0.465	5838	1.971	1176	1.344	1291	4.457	158	1.844	184	89.919
002663	普邦园林	99162.19	110220	41015	1.600	46719	10.197	11049	7.348	9988	18.668	877	5.849	572	56.337
002664	信质电机	36944.21	19704	9736	0.901	6835	3.717	1327	2.339	1434	7.485	169	3.064	203	82.494
002665	首航节能	55297.50	30765	15480	0.958	10447	3.871	2119	2.529	2109	7.250	268	3.303	342	82.088
002666	德联集团	22673.54	42731	17445	2.829	17338	15.903	3854	11.156	3549	28.334	342	10.034	203	31.744
002667	鞍重股份	8624.25	6182	3757	1.189	1508	3.333	325	2.544	381	8.966	67	5.412	144	78.557
002668	奥马电器	12196.93	15943	11317	2.664	3372	5.547	587	3.204	501	8.115	73	4.126	93	76.344
002669	康达新材	15084.26	12724	5986	1.292	4539	5.955	900	3.944	1013	12.806	128	5.796	158	70.207
002670	华声股份	12794.88	14859	8019	2.084	4780	7.693	941	4.895	945	14.036	83	4.322	91	66.970
002671	龙泉股份	31655.96	37287	18320	2.053	12943	8.249	2606	5.395	2719	16.518	364	7.727	335	60.058
002672	东江环保	42918.82	55603	25786	2.232	21594	10.203	4228	6.303	3453	14.410	291	4.454	251	62.399
002673	西部证券	230000.00	245043	137618	2.161	81667	7.200	13870	3.998	10623	8.371	787	2.266	478	76.004
002674	兴业科技	24057.20	9172	4658	0.641	2982	2.432	603	1.660	709	5.639	90	2.537	130	87.091
002675	东诚药业	12182.42	9962	5302	1.432	2975	4.959	691	3.761	755	12.177	138	7.744	101	69.926
002676	顺威股份	15842.88	6254	3538	0.724	1781	2.274	370	1.577	434	5.476	71	2.966	60	86.982
002677	浙江美大	37750.00	32403	17663	1.637	11358	5.955	1806	3.133	1375	6.395	127	2.198	74	80.683
002678	珠江钢琴	95334.40	28138	14340	0.501	9877	2.046	1882	1.288	1702	3.438	189	1.330	148	91.397
002679	福建金森	13868.00	10122	5940	1.277	3003	4.389	585	2.748	521	6.938	34	1.533	39	83.115
002680	黄海机械	5278.50	8795	4624	2.745	2825	11.170	622	7.823	599	22.055	73	8.949	52	47.258
002681	奋达科技	21623.99	60346	37162	5.746	18018	16.331	2838	8.627	2050	17.034	167	5.168	111	47.094
002682	龙洲股份	26179.44	32989	15680	2.164	11887	9.318	2545	6.373	2436	17.535	276	6.904	165	57.705
002683	宏大爆破	47332.93	32699	12023	0.996	13383	6.053	3422	4.735	3250	13.286	326	4.510	295	70.420
002684	猛狮科技	20548.38	29405	15951	2.636	9836	9.738	1796	5.719	1549	14.050	165	5.303	108	62.554
002685	华东重机	55999.99	68471	29078	1.954	28519	10.535	5667	6.630	4623	15.051	368	4.349	216	61.481
002686	亿利达	27987.64	25033	12019	1.534	9129	6.647	1832	4.298	1703	11.293	197	4.764	153	71.464
002687	乔治白	31825.26	12716	6466	0.635	4231	2.685	838	1.717	880	5.194	136	2.852	165	86.916
002688	金河生物	21099.05	13851	6656	0.964	4771	4.581	1078	3.311	1038	9.091	134	4.231	174	77.823
002689	远大智能	93657.73	67072	27568	1.116	28048	6.222	5752	4.021	4989	9.641	452	3.217	263	75.784
002690	美亚光电	32647.96	15775	9437	0.909	4681	2.855	728	1.440	697	4.266	92	1.963	140	88.567
002691	冀凯股份	19871.40	8584	4607	0.621	2528	2.606	595	1.941	661	6.474	90	3.066	103	85.292
002692	远程电缆	19082.65	14170	6244	1.147	5539	6.020	1122	3.832	1026	10.090	106	3.670	133	75.240
002693	东成药业	40341.68	24672	11785	1.024	9263	4.642	1717	2.747	1550	7.064	145	2.419	212	82.105
002694	顾地科技	30312.38	17202	7657	0.819	6067	4.127	1368	2.965	1603	10.290	252	5.531	255	76.267
002695	煌上煌	11325.50	14354	7910	2.321	4789	8.353	797	4.616	731	12.099	75	4.341	52	68.270
002696	远洋股份	10376.96	11902	6168	1.814	3829	7.390	867	5.471	830	14.959	116	7.465	92	62.900
002697	红旗连锁	73140.61	78436	28699	1.515	32767	9.608	8008	7.178	7709	19.577	757	6.774	496	55.349
002698	博实股份	52003.17	45710	24480	1.720	16167	6.276	2716	3.448	2074	7.311	166	2.149	107	79.096
002699	美盛文化	35947.76	21891	12494	1.151	6776	3.742	1243	2.297	1070	5.630	130	2.412	178	84.768
002700	新疆浩源	31309.34	27045	12076	1.342	10403	6.816	2132	4.462	2040	12.704	224	4.674	170	70.000
002701	奥瑞金	63427.40	33855	14194	0.788	12334	4.129	2994	3.133	3321	10.144	435	4.648	577	77.158
002702	海欣食品	12280.00	82073	55510	14.807	21862	34.359	2791	15.111	1777	25.635	99	5.178	34	4.910
002703	浙江世宝	9718.60	13810	8698	2.936	4058	8.376	625	4.208	390	6.864	21	1.450	18	76.166
002705	新宝股份	10937.83	20225	9341	3.048	7489	14.123	1609	9.612	1555	26.886	137	8.325	94	38.006
002706	良信电器	3592.06	9331	5795	5.284	2703	14.899	465	8.580	326	15.218	19	3.276	23	52.742
002707	众信旅游	16588.23	19108	11823	2.299	5361	6.430	896	3.576	796	9.016	83	3.408	149	75.271
002708	光洋股份	13170.51	33716	16244	4.479	12916	20.090	2322	11.634	1954	27.339	176	8.843	104	27.615
002709	天赐材料	5687.56	15391	10796	5.677	3498	12.025	542	6.367	448	14.748	46	5.048	61	56.135
002711	欧浦智网	10976.02	27130	14745	4.712	9101	16.765	1619	9.734	1440	24.354	129	7.799	96	36.637
002712	思美传媒	2905.23	8784	6675	6.482	1615	10.992	258	5.818	187	12.406	20	4.447	29	59.854
002713	东易日盛	6241.32	11562	7166	3.539	3347	10.129	495	5.232	470	13.973	29	3.138	55	63.989

(二)二〇一五年底股东持股情况统计(续)

SHAREHOLDING DATA, End of 2015 (Continued)

托管流通股单位:万, 10 000

代码 Code	证券简称 Security	托管流 通股数 Nego. Shs	股东 总数 Holders	持股 < 1 000 股		持 1 000 ~ 5 000 股		5 000 ~ 10 000		10 000 ~ 50 000		50 000 ~ 100 000		100 000 股以上	
				股东数 Holders	持股率 %	股东数 Holders	持股率 %	股东数 Holders	持股率 %	股东数 Holders	持股率 %	股东数 Holders	持股率 %	股东数 Holders	持股率 %
002714	牧原股份	14325.14	26819	16999	3.934	7535	10.320	1100	5.069	917	12.510	103	5.146	165	63.020
002715	登云股份	5209.41	13628	8261	5.075	3900	14.941	706	8.811	609	21.873	82	11.137	70	38.163
002716	金贵银业	28810.11	42340	15729	2.030	17616	13.075	4181	9.662	4149	27.085	393	9.206	272	38.943
002717	岭南园林	15247.17	18185	11631	2.260	4919	6.224	744	3.253	643	8.153	111	5.069	137	75.041
002718	友邦吊顶	2084.64	7316	4387	7.170	2144	21.072	400	12.798	337	29.712	28	9.552	20	19.696
002719	麦趣尔	3380.15	13796	9325	8.581	3371	19.854	611	12.191	404	22.296	57	11.445	28	25.633
002721	金一文化	22590.21	55195	31193	4.878	18169	16.194	2951	8.620	2501	20.673	212	6.268	169	43.367
002722	金轮股份	4574.17	19691	12465	8.723	5682	24.661	873	12.598	621	24.137	25	3.649	25	26.231
002723	金莱特	5565.75	20937	11599	7.082	7282	25.867	1116	13.012	856	27.232	55	6.409	29	20.398
002724	海洋王	6111.90	18957	11530	6.545	5637	18.470	947	10.164	708	22.891	90	9.933	45	31.998
002725	跃岭股份	5277.12	10448	5513	3.622	3443	13.265	704	8.779	639	23.644	82	10.515	67	40.175
002726	龙大肉食	10882.47	22536	10815	3.386	8538	15.268	1501	8.987	1406	24.039	147	8.795	129	39.525
002727	一心堂	9596.26	21369	13953	4.754	5489	11.354	960	6.618	771	14.979	88	6.151	108	56.143
002728	台城制药	5671.00	19591	9939	6.190	7365	25.128	1184	13.709	1001	31.154	62	7.373	40	16.446
002729	好利来	1768.00	4875	3328	5.856	1140	13.130	189	7.196	188	20.291	10	4.194	20	49.333
002730	电光科技	4667.00	14975	9316	6.908	4277	17.993	712	9.961	579	23.269	51	7.248	40	34.621
002731	萃华珠宝	5342.00	15013	8414	5.556	4882	18.143	861	10.693	769	27.439	55	6.840	32	31.329
002732	燕塘乳业	6077.19	15931	9748	5.751	4729	15.268	786	8.501	586	17.576	50	5.467	32	47.437
002733	雄韬股份	13221.28	34760	19714	5.104	11785	16.967	1780	8.866	1347	18.277	82	4.248	52	46.539
002734	利民股份	3250.00	11079	6576	7.426	3433	20.887	550	10.993	457	25.301	36	7.815	27	27.577
002735	王子新材	2223.50	10826	7098	10.275	2942	26.024	427	12.727	331	28.016	16	4.185	12	18.772
002736	国信证券	219505.96	151779	68981	1.190	58282	5.347	11851	3.493	10761	8.999	1071	3.177	833	77.795
002737	葵花药业	12012.32	35794	20984	5.964	12043	18.485	1470	8.034	1138	16.388	80	4.361	79	46.768
002738	中矿资源	5748.20	13896	8272	4.985	4269	14.794	736	8.436	526	16.421	38	4.777	55	50.588
002739	万达院线	12000.00	61832	45818	11.113	13304	20.106	1422	7.813	1090	16.595	88	4.995	110	39.379
002740	爱迪尔	2500.00	9506	5714	8.032	2829	22.700	499	13.266	416	31.055	29	7.373	19	17.573
002741	光华科技	9000.00	57899	38621	14.254	15969	33.872	1948	14.245	1252	24.882	74	5.591	35	7.156
002742	三圣新材	3513.78	15060	9414	9.643	4376	24.359	708	13.041	498	24.952	30	5.595	34	22.410
002743	富煌钢构	3034.00	12467	7782	8.855	3563	22.825	596	13.047	463	28.475	40	9.545	23	17.253
002745	木林森	4450.00	20383	12730	10.171	6010	26.054	945	13.915	625	25.140	38	6.299	35	18.420
002746	仙坛股份	3980.00	12017	8056	6.610	3132	14.749	444	7.407	301	13.950	45	7.660	39	49.624
002747	埃斯顿	3000.00	19082	13951	14.900	4139	26.470	533	11.609	407	24.161	37	8.769	15	14.090
002748	世龙实业	3000.00	16185	10837	12.531	4273	27.331	605	13.211	430	25.832	26	5.858	14	15.238
002749	国光股份	1500.00	11307	8208	17.259	2541	33.391	317	13.932	224	25.779	12	5.035	5	4.604
002750	龙津药业	5025.00	32362	21565	14.054	8908	33.652	1121	14.612	715	25.737	38	4.825	15	7.120
002751	易尚展示	3512.00	31134	24732	20.210	5514	28.614	504	9.484	339	16.983	24	4.226	21	20.483
002752	升兴股份	6000.00	33564	21854	12.941	9347	30.445	1336	14.726	947	28.453	58	6.358	22	7.077
002753	永东股份	2470.00	15090	10168	14.535	4016	31.693	513	13.397	356	24.821	27	7.091	10	8.463
002755	东方新星	2534.00	15604	10585	14.641	4035	30.639	585	15.171	372	26.087	14	3.460	13	10.002
002756	永兴特钢	5000.00	25071	16709	12.556	6544	25.308	1017	13.226	717	25.385	55	7.168	29	16.357
002757	南兴装备	2734.00	11680	8080	10.678	2722	19.550	427	10.405	384	26.633	34	8.515	33	24.219
002758	华通医药	1400.00	10395	7947	17.720	2008	26.847	277	13.195	148	18.739	7	3.080	8	20.418
002759	天际股份	2400.00	11292	6953	10.511	3406	26.662	505	13.866	386	29.348	31	8.871	11	10.742
002760	凤形股份	2200.00	9448	6788	11.087	2116	18.298	276	8.401	231	19.202	16	5.452	21	37.559
002761	多喜爱	3000.00	22854	16785	18.545	5091	32.598	599	12.998	352	20.101	16	3.550	11	12.210
002762	金发拉比	2975.00	7637	5688	7.009	1571	10.166	185	4.040	145	9.389	17	4.223	31	65.173
002763	汇洁股份	5400.00	22858	15463	11.257	5697	20.764	947	11.567	678	23.156	44	5.475	29	27.781
002765	蓝黛传动	5200.00	29616	19320	14.121	8212	30.265	1202	14.900	823	27.114	38	4.870	21	8.729
002766	索菱股份	4580.00	24747	17880	13.644	5468	22.626	769	10.765	529	19.878	56	8.257	45	24.830
002767	先锋电子	2500.00	14239	9691	14.597	3543	27.496	578	15.328	382	26.149	32	8.174	13	8.255
002768	国恩股份	2000.00	12930	9034	15.937	3134	29.908	446	14.727	288	24.140	17	5.731	11	9.556
002769	普路通	3700.00	23769	15898	13.879	6508	31.935	792	14.068	521	24.767	34	5.776	16	9.577
002770	科迪乳业	6840.00	36864	24698	13.361	9666	27.388	1423	13.507	983	25.954	62	6.149	32	13.642
002771	真视通	2000.00	15882	12718	18.843	2656	24.415	313	10.281	177	15.701	7	2.405	11	28.355
002772	众兴菌业	3725.00	23615	16149	15.730	6026	31.231	840	14.982	557	26.222	33	5.759	10	6.075
002773	康弘药业	4560.00	14076	10289	7.809	2983	12.510	411	5.919	324	12.920	32	4.788	37	56.055

(二) 二〇一五年底股东持股情况统计 (续)

SHAREHOLDING DATA, End of 2015 (Continued)

托管流通股单位:万, 10 000

代码 Code	证券简称 Security	托管流 通股数 Nego. Shs	股东 总数 Holders	持股 < 1 000 股		持 1 000 ~ 5 000 股		5 000 ~ 10 000		10 000 ~ 50 000		50 000 ~ 100 000		100 000 股以上	
				股东数 Holders	持股率 %	股东数 Holders	持股率 %	股东数 Holders	持股率 %	股东数 Holders	持股率 %	股东数 Holders	持股率 %	股东数 Holders	持股率 %
002775	文科园林	3000.00	15455	10588	13.088	3852	24.954	567	12.570	405	24.016	25	5.925	18	19.447
002776	柏堡龙	2622.00	11217	8119	10.744	2363	17.018	367	9.209	289	20.199	45	11.419	34	31.411
002777	N久远	2000.00	36457	35987	89.955	469	10.000	1	0.045						
002779	中坚科技	2200.00	28373	25080	39.337	2717	22.074	411	11.546	136	10.729	14	4.005	15	12.309
002780	三夫户外	1700.00	29660	29128	84.419	514	10.041	6	0.300	7	1.117	2	0.691	3	3.431
002781	奇信股份	4500.00	80929	80710	89.625	1	0.007	1	0.016	217	10.352				
002782	可立克	4260.00	76836	76497	89.753	2	0.018	3	0.050	334	10.180				
002783	凯龙股份	2087.00	35148	31176	44.027	3470	29.000	356	11.097	135	11.449	10	2.989	1	1.437
002785	万里石	5000.00	90312	89886	89.881	5	0.026	2	0.031	419	10.061				
002786	银宝山新	3178.00	56356	54881	86.329	1130	3.583	344	10.042	1	0.046				
002787	N华源	3520.00	63690	63334	89.962	5	0.041	37	1.047	314	8.950				
150008	瑞和远	2543.44	1365	635	0.606	344	3.380	145	4.018	199	15.870	22	5.519	20	70.608
150009	瑞和小见	2543.44	1602	627	0.568	406	4.024	180	4.862	286	23.758	60	15.608	43	51.180
150012	中证100A	9478.18	836	485	0.094	136	0.309	45	0.298	88	2.011	33	2.438	49	94.850
150013	中证100B	14217.28	6280	2621	0.391	1284	2.092	604	2.862	1263	18.679	263	12.273	245	63.703
150016	合润A	742.18	890	585	0.664	125	4.515	45	4.335	108	31.718	9	8.306	18	50.462
150017	合润B	1113.27	1158	721	0.422	125	2.611	102	6.019	157	30.589	31	18.963	22	41.397
150018	银华稳进	203064.04	3144	1306	0.014	571	0.057	213	0.066	586	0.556	126	0.412	342	98.895
150019	银华锐进	203064.04	53605	15797	0.202	11745	1.324	5965	1.944	13309	13.970	3229	10.559	3560	72.001
150020	汇利A	38564.19	823	348	0.017	114	0.083	60	0.124	123	0.754	46	0.834	132	98.188
150021	汇利B	16527.51	917	362	0.039	162	0.244	74	0.333	160	2.154	57	2.441	102	94.789
150022	深成指A	130994.77	2824	953	0.016	449	0.073	221	0.108	614	1.053	190	0.957	397	97.793
150023	深成指B	130994.77	22234	7213	0.128	4387	0.767	2077	1.059	5202	8.599	1399	7.103	1956	82.344
150028	中证500A	6390.49	1217	821	0.251	199	0.690	56	0.602	93	2.913	16	1.785	32	93.760
150029	中证500B	9585.73	9626	5133	1.291	2294	5.750	815	5.910	1080	23.700	182	12.399	122	50.950
150030	中证90A	3464.94	2143	1709	1.195	292	1.810	54	1.091	58	3.177	9	1.722	21	91.005
150031	中证90B	3464.94	7620	5043	3.240	1568	10.366	429	8.499	474	28.713	50	9.921	56	39.261
150032	多利优先	1754.47	305	168	0.182	53	0.743	24	1.015	42	5.281	7	2.638	11	90.141
150033	多利进取	438.62	571	332	1.455	108	4.957	39	5.896	71	35.201	9	13.804	12	38.687
150034	聚利A	92269.69	427	81	0.002	33	0.009	28	0.023	73	0.186	51	0.393	161	99.388
150035	聚利B	42662.98	1155	210	0.011	150	0.078	116	0.180	311	1.700	107	1.755	261	96.277
150036	建信稳健	196.64	312	146	1.899	81	9.466	32	10.647	45	39.477	3	9.092	5	29.419
150037	建信进取	294.96	324	168	1.224	69	5.526	29	6.330	45	32.529	6	14.314	7	40.077
150039	鼎利A	1682.99	162	101	0.146	27	0.311	8	0.330	19	2.520	2	0.883	5	95.810
150040	鼎利B	721.28	134	90	0.287	25	0.772	6	0.629	10	3.549			3	94.763
150042	利鑫A	19103.32	250	45	0.004	25	0.031	23	0.085	73	0.989	30	1.076	54	97.816
150047	消费A	396.34	189	109	0.577	38	1.864	11	1.719	22	10.365	1	1.539	8	83.936
150048	消费B	1585.37	1203	344	0.634	354	5.198	153	6.308	275	32.191	39	15.939	38	39.730
150049	消费收益	2544.23	738	276	0.230	166	1.805	69	1.957	149	13.402	36	9.483	42	73.124
150050	消费进取	2544.23	2057	567	0.680	630	6.001	256	6.730	497	37.402	70	18.817	37	30.371
150051	沪深300A	84434.88	1736	454	0.011	254	0.061	123	0.093	373	1.013	124	0.926	408	97.896
150052	沪深300B	84434.88	14021	2642	0.086	2733	0.743	1561	1.238	4147	10.871	1239	9.854	1699	77.207
150053	泰达500A	632.83	237	119	0.423	53	1.695	16	1.686	31	9.692	8	8.938	10	77.566
150054	泰达500B	949.24	848	272	0.805	230	5.964	104	7.274	201	40.799	27	18.344	14	26.815
150055	500A	216.01	234	120	1.356	57	5.584	11	3.260	34	33.095	7	21.234	5	35.471
150056	500B	324.01	311	157	1.002	76	5.664	25	4.832	44	26.941	4	7.806	5	53.755
150057	中小300A	306.31	291	169	1.160	59	4.514	21	4.896	29	24.083	5	10.476	8	54.871
150058	中小300B	459.47	1059	599	3.472	269	14.058	85	13.151	93	41.606	9	13.028	4	14.685
150059	资源A级	3948.06	273	164	0.092	52	0.296	14	0.249	28	1.421	3	0.463	12	97.479
150060	资源B级	5922.09	3652	1709	0.544	742	3.000	340	3.901	615	22.083	133	15.263	113	55.209
150064	同瑞A	284.05	312	218	1.220	31	2.292	17	4.468	31	23.301	9	19.425	6	49.294
150065	同瑞B	426.07	1714	1151	6.239	383	19.676	96	15.534	71	31.525	10	16.046	3	10.980
150066	互利A	1849.63	392	113	0.136	82	0.875	21	0.686	107	13.040	21	7.720	48	77.543
150067	互利B	792.70	180	77	0.192	34	0.818	14	1.103	22	6.453	15	13.411	18	78.024
150073	诺安稳健	372.61	288	168	0.922	75	4.756	9	1.674	26	13.955	1	2.346	9	76.347
150075	诺安进取	558.91	1397	792	4.076	413	17.992	97	11.648	82	28.386	9	10.567	4	27.332

(二)二〇一五年底股东持股情况统计(续)

SHAREHOLDING DATA, End of 2015 (Continued)

托管流通股单位:万, 10 000

代码 Code	证券简称 Security	托管流 通股数 Nego. Shs	股东 总数 Holders	持股 < 1 000 股		持 1 000 ~ 5 000 股		5 000 ~ 10 000		10 000 ~ 50 000		50 000 ~ 100 000		100 000 股以上	
				股东数 Holders	持股率 %	股东数 Holders	持股率 %	股东数 Holders	持股率 %	股东数 Holders	持股率 %	股东数 Holders	持股率 %	股东数 Holders	持股率 %
150076	浙商稳健	275.14	187	90	0.656	33	2.828	9	2.375	42	31.186	6	14.686	7	48.270
150077	浙商进取	275.14	316	145	1.414	70	5.982	45	10.657	45	31.880	5	13.636	6	36.430
150083	深证100A	747.82	177	85	0.170	28	0.780	10	0.734	39	11.883	7	5.537	8	80.895
150084	深证100B	747.82	456	180	0.590	106	3.453	43	3.714	93	24.350	15	14.426	19	53.467
150085	中小板A	18024.88	748	398	0.043	138	0.179	40	0.151	72	0.864	16	0.609	84	98.155
150086	中小板B	18024.88	13829	7012	0.933	3291	4.229	1154	4.348	1782	20.280	328	11.968	262	58.242
150088	金鹰500A	261.65	357	270	1.254	51	4.569	14	3.449	16	15.198	3	8.967	3	66.562
150089	金鹰500B	261.65	783	465	4.601	195	16.560	59	15.956	56	39.334	6	13.824	2	9.725
150090	成长A	746.74	198	110	0.192	30	0.989	19	1.646	22	6.279	5	4.432	12	86.462
150091	成长B	746.74	1612	932	3.234	448	14.046	97	8.902	118	28.706	10	9.455	7	35.658
150092	诺德300A	404.35	211	106	0.587	38	2.187	18	3.150	31	17.815	7	10.702	11	65.558
150093	诺德300B	404.35	543	279	1.890	148	8.212	37	6.223	65	31.977	7	12.404	7	39.295
150094	泰信400A	724.20	123	55	0.145	23	0.678	5	0.492	24	7.681	3	2.800	13	88.205
150095	泰信400B	724.20	498	197	0.811	139	4.747	50	4.742	95	26.597	12	12.060	5	51.044
150096	商品A	13818.13	222	110	0.010	20	0.032	14	0.081	35	0.524	10	0.513	33	98.840
150097	商品B	13818.13	4434	1577	0.264	974	1.583	445	2.091	1015	15.342	192	9.159	231	71.561
150100	资源A	16172.95	399	245	0.027	58	0.075	19	0.077	42	0.541	8	0.322	27	98.957
150101	资源B	16172.95	9212	3177	0.526	2445	3.455	993	4.045	1928	23.967	362	15.265	307	52.741
150102	利源B	12110.03	191	40	0.004	21	0.043	11	0.066	48	0.989	19	1.052	52	97.845
150104	HS 3 0 0 A	777.92	186	105	0.121	31	1.003	15	1.205	30	7.846	1	0.643	4	89.183
150105	HS 3 0 0 B	777.92	436	181	0.378	102	3.071	41	3.400	87	21.862	14	12.020	11	59.269
150106	中小A	19252.09	426	203	0.019	54	0.065	25	0.089	57	0.654	21	0.712	66	98.461
150107	中小B	19252.09	11698	5188	0.794	3323	4.086	1181	4.271	1454	15.811	270	9.357	282	65.681
150108	同辉100A	1231.67	151	85	0.156	27	0.549	10	0.539	16	3.365	3	1.551	10	93.839
150109	同辉100B	1231.67	1503	798	1.808	381	7.345	127	7.209	145	26.382	27	15.380	25	41.877
150112	深1 0 0 A	1088.62	264	126	0.230	31	0.584	20	1.174	60	11.020	10	5.612	17	81.380
150113	深1 0 0 B	1088.62	1242	497	1.273	335	6.786	139	8.557	228	40.425	26	16.818	17	26.142
150114	惠裕B	14071.52	204	27	0.003	8	0.010	11	0.050	62	1.127	14	0.594	82	98.216
150117	房地产A	81962.48	688	276	0.006	98	0.022	40	0.031	102	0.293	43	0.335	129	99.313
150118	房地产B	81962.48	18686	4909	0.179	4744	1.328	2203	1.779	4721	11.961	939	7.600	1170	77.155
150120	鼎利进取	2630.63	238	63	0.059	44	0.374	13	0.342	52	4.399	20	5.579	46	89.246
150121	银河优先	656.62	190	85	0.274	36	1.078	11	1.030	34	11.477	11	11.721	13	74.420
150122	银河进取	656.62	399	154	0.607	105	3.546	39	3.861	76	21.544	14	13.155	11	57.286
150123	建信5 0 A	20963.55	367	108	0.006	27	0.027	24	0.079	107	1.223	27	0.853	74	97.813
150124	建信5 0 B	20963.55	886	285	0.025	165	0.172	62	0.189	233	2.364	44	1.450	97	95.801
150128	工银增B	6607.23	211	54	0.017	32	0.102	13	0.138	38	1.347	27	2.760	47	95.636
150129	丰利债B	22223.28	109	28	0.003	12	0.012	8	0.023	26	0.242	11	0.348	24	99.372
150130	医药A	400049.37	1733	606	0.003	279	0.014	116	0.020	279	0.148	79	0.129	374	99.686
150131	医药B	400049.37	59612	12642	0.107	15708	0.893	7390	1.208	16379	8.501	3470	5.681	4023	83.610
150133	德信A	1425.20	288	186	0.159	40	0.612	14	0.679	29	4.314	7	3.045	12	91.191
150134	德信B	610.80	374	220	0.542	59	2.182	23	2.550	43	14.189	14	14.047	15	66.490
150135	国富100A	2457.41	125	36	0.024	21	0.197	5	0.105	30	2.969	5	1.300	28	95.405
150136	国富100B	2457.41	652	183	0.218	141	1.237	70	1.841	171	15.191	47	12.647	40	68.866
150138	中证800A	245.43	159	91	0.770	24	2.358	13	3.737	21	16.378	3	10.191	7	66.567
150139	中证800B	245.43	847	510	5.582	216	20.712	58	16.440	58	43.010	4	10.100	1	4.157
150140	国金300A	694.26	141	49	0.127	20	0.671	13	1.330	36	11.327	10	9.492	13	77.053
150141	国金300B	694.26	497	162	0.650	138	4.492	59	6.194	106	32.345	17	16.438	15	39.881
150142	互利债B	5023.74	374	92	0.051	61	0.283	33	0.444	90	3.941	32	4.278	66	91.003
150143	转债A级	11680.89	522	314	0.031	72	0.150	16	0.092	67	1.220	11	0.708	42	97.800
150144	转债B级	5006.10	4528	3100	1.188	783	3.327	220	2.936	281	11.874	70	9.032	74	71.642
150145	高贝塔A	1146.25	178	65	0.114	21	0.465	11	0.764	45	10.347	10	6.544	26	81.766
150146	高贝塔B	1146.25	585	229	0.453	146	2.961	65	3.745	118	21.946	13	7.830	14	63.066
150147	同利B	398.41	722	307	2.641	245	13.951	73	12.387	84	41.509	11	18.489	2	11.022
150148	医药800A	9054.63	372	199	0.043	76	0.172	25	0.190	51	1.132	8	0.640	13	97.823
150149	医药800B	9054.63	4110	1107	0.377	1054	2.644	500	3.600	1047	23.501	203	14.871	199	55.007
150150	有色800A	9418.01	461	282	0.052	84	0.183	25	0.171	37	0.831	7	0.481	26	98.283

(二)二〇一五年底股东持股情况统计(续)

SHAREHOLDING DATA, End of 2015 (Continued)

托管流通股单位:万, 10 000

代码 Code	证券简称 Security	托管流 通股数 Nego. Shs	股东 总数 Holders	持股 < 1 000 股		持 1 000 ~ 5 000 股		5 000 ~ 10 000		10 000 ~ 50 000		50 000 ~ 100 000		100 000 股以上	
				股东数 Holders	持股率 %	股东数 Holders	持股率 %	股东数 Holders	持股率 %	股东数 Holders	持股率 %	股东数 Holders	持股率 %	股东数 Holders	持股率 %
150151	有色800B	9418.01	8419	3985	1.131	2293	5.703	716	5.206	1098	23.496	186	13.379	141	51.085
150152	创业板A	200811.07	4233	2387	0.020	604	0.063	218	0.069	455	0.480	147	0.484	422	98.885
150153	创业板B	200811.07	94350	43186	0.572	24389	2.717	8185	2.729	13388	13.938	2589	8.590	2613	71.453
150154	惠丰B	7243.95	196	44	0.018	43	0.121	18	0.163	47	1.505	15	1.332	29	96.860
150156	中银互B	28237.23	146	37	0.003	19	0.014	14	0.034	23	0.190	16	0.386	37	99.373
150157	金融A	148781.42	747	273	0.004	136	0.020	42	0.018	143	0.187	50	0.220	103	99.551
150158	金融B	148781.42	32419	7304	0.155	7534	1.145	3897	1.708	9245	12.904	2076	9.174	2363	74.914
150160	通福B	7844.38	367	70	0.015	46	0.145	37	0.311	99	2.731	46	4.103	69	92.695
150161	惠鑫B	4252.29	229	38	0.020	33	0.197	27	0.419	65	3.643	21	3.156	45	92.566
150164	可转债A	7783.71	448	185	0.034	48	0.139	22	0.181	77	2.291	30	2.471	86	94.883
150165	可转债B	3335.87	1934	942	0.719	416	2.948	158	3.234	295	19.022	52	10.885	71	63.193
150167	银华300A	3222.97	361	160	0.098	71	0.471	32	0.663	53	3.716	16	3.452	29	91.600
150168	银华300B	3222.97	1207	379	0.292	286	2.001	135	2.804	285	18.686	63	13.273	59	62.944
150169	恒生A	71977.65	1088	226	0.006	115	0.032	57	0.051	285	0.893	121	1.088	284	97.929
150170	恒生B	71977.65	13766	2869	0.124	3214	1.008	1704	1.547	4126	11.998	863	7.871	990	77.451
150171	证券A	230733.86	4227	2161	0.014	598	0.057	208	0.059	537	0.480	151	0.425	572	98.965
150172	证券B	230733.86	132742	63735	0.724	35370	3.408	11092	3.226	16483	14.689	2917	8.386	3145	69.567
150173	TMT中证A	17590.21	945	398	0.055	139	0.173	58	0.215	170	2.056	46	1.681	134	95.820
150174	TMT中证B	17590.21	10150	4257	0.768	2964	3.971	978	3.797	1428	16.912	267	10.118	256	64.434
150175	H股A	255714.32	2117	209	0.002	181	0.016	106	0.026	564	0.495	246	0.634	811	98.826
150176	H股B	255714.32	22599	3234	0.042	4400	0.401	2687	0.687	7193	6.178	2034	5.295	3051	87.397
150177	证保A	35059.74	1476	616	0.031	171	0.110	68	0.132	278	1.737	85	1.550	258	96.440
150178	证保B	35059.74	25044	13782	1.138	6064	3.994	1791	3.536	2542	15.008	421	7.949	444	68.374
150179	信息A	8073.12	931	476	0.090	115	0.308	51	0.408	139	3.740	43	3.541	107	91.912
150180	信息B	8073.12	12890	8255	2.632	2848	7.809	696	5.799	834	20.575	127	10.286	130	52.898
150181	军工A	819431.85	6510	2257	0.006	1164	0.030	427	0.033	1151	0.294	366	0.284	1145	99.354
150182	军工B	819431.85	253499	52095	0.238	70736	2.009	33885	2.756	69552	17.763	13672	11.006	13559	66.229
150184	环保A	54332.11	2092	1113	0.048	469	0.188	125	0.152	227	0.808	52	0.635	106	98.168
150185	环保B	54332.11	35188	13968	0.821	10173	4.380	3796	4.658	5427	20.278	955	11.518	869	58.345
150186	军工A级	28021.73	1459	812	0.060	259	0.196	79	0.190	165	1.146	38	0.840	106	97.567
150187	军工B级	28021.73	29583	12705	1.428	9075	7.476	3041	7.244	3825	27.009	503	11.935	434	44.908
150188	转债优先	39350.27	439	251	0.008	40	0.026	8	0.015	42	0.298	14	0.222	84	99.432
150189	转债进取	16864.40	8763	5464	0.784	1755	2.269	502	2.001	722	8.585	116	4.530	204	81.832
150190	NCF环保A	9997.60	798	570	0.106	98	0.211	27	0.200	51	1.118	7	0.451	45	97.914
150191	NCF环保B	9997.60	7539	3644	1.019	1912	4.720	658	4.560	982	20.052	174	12.053	169	57.596
150192	地产A	5258.79	713	382	0.143	141	0.567	46	0.600	84	2.908	21	2.769	39	93.013
150193	地产B	5258.79	5479	2741	1.358	1410	6.052	494	6.228	617	23.075	118	14.349	99	48.938
150194	互联网A	74178.80	3595	2052	0.062	615	0.184	176	0.156	349	0.938	99	0.891	304	97.769
150195	互联网B	74178.80	53243	22387	1.020	15378	4.989	5104	4.779	7692	21.453	1404	12.592	1278	55.167
150196	有色A	69265.56	742	289	0.008	89	0.030	51	0.052	124	0.417	35	0.344	154	99.149
150197	有色B	69265.56	25875	10196	0.448	6757	2.327	2714	2.683	4530	13.567	833	8.040	845	72.935
150198	食品A	87792.14	555	150	0.003	73	0.018	21	0.016	98	0.255	40	0.321	173	99.387
150199	食品B	87792.14	11935	3099	0.116	3002	0.765	1314	0.986	2991	7.216	681	5.103	848	85.815
150200	券商A	156051.51	2967	1170	0.016	467	0.064	212	0.089	454	0.616	169	0.692	495	98.522
150201	券商B	156051.51	47232	17620	0.318	11714	1.712	4358	1.907	8953	12.411	2140	9.213	2447	74.439
150203	传媒A	34634.53	1360	525	0.033	227	0.161	92	0.185	251	1.553	73	1.381	192	96.687
150204	传媒B	34634.53	13878	4129	0.399	3818	2.640	1721	3.391	3092	18.726	624	12.069	494	62.775
150205	国防A	108046.52	3216	1605	0.029	503	0.104	179	0.108	472	0.913	135	0.812	322	98.034
150206	国防B	108046.52	48562	22075	0.575	12789	2.674	4337	2.728	7000	13.412	1234	7.592	1127	73.020
150207	地产A端	2872.81	202	63	0.035	41	0.358	12	0.309	50	4.049	12	2.432	24	92.819
150208	地产B端	2872.81	1549	520	0.547	411	3.254	196	4.542	308	21.761	63	14.718	51	55.178
150209	国企改革A	309566.07	6708	3090	0.022	1301	0.101	599	0.136	979	0.672	234	0.504	505	98.565
150210	国企改革B	309566.07	179729	66786	0.718	53232	4.227	21499	4.804	29262	19.758	4743	10.317	4207	60.176
150211	新能源车A	80383.32	826	273	0.008	133	0.034	50	0.040	177	0.508	52	0.395	141	99.014
150212	新能源车B	80383.32	19728	4498	0.195	5227	1.476	2357	1.941	5169	13.308	1184	9.694	1293	73.387
150213	成长A级	8587.05	149	57	0.014	34	0.077	11	0.099	23	0.606	3	0.215	21	98.989

(二)二〇一五年底股东持股情况统计(续)

SHAREHOLDING DATA, End of 2015 (Continued)

托管流通股单位:万, 10 000

代码 Code	证券简称 Security	托管流 通股数 Nego. Shs	股东 总数 Holders	持股 < 1 000 股		持 1 000 ~ 5 000 股		5 000 ~ 10 000		10 000 ~ 50 000		50 000 ~ 100 000		100 000 股以上	
				股东数 Holders	持股率 %	股东数 Holders	持股率 %	股东数 Holders	持股率 %	股东数 Holders	持股率 %	股东数 Holders	持股率 %	股东数 Holders	持股率 %
150214	成长 B 级	8587.05	2522	587	0.208	604	1.574	317	2.466	723	18.002	149	11.280	142	66.469
150215	TMTA	2935.79	246	129	0.079	34	0.310	19	0.453	47	3.470	2	0.446	15	95.242
150216	TMTB	2935.79	3184	1635	1.611	826	6.820	293	6.930	343	23.695	41	9.669	46	51.275
150217	新能源 A	13393.40	1372	613	0.107	252	0.452	127	0.689	248	3.954	45	2.234	87	92.565
150218	新能源 B	13393.40	10627	4072	0.973	2954	5.198	1223	6.262	1844	28.428	304	15.021	230	44.117
150219	健康 A	50269.73	245	102	0.004	44	0.019	17	0.020	42	0.188	15	0.182	25	99.586
150220	健康 B	50269.73	9637	2010	0.122	2016	0.886	1098	1.430	2814	11.831	746	9.503	953	76.229
150221	中航军 A	172979.49	1052	415	0.005	188	0.023	74	0.029	197	0.251	42	0.158	136	99.533
150222	中航军 B	172979.49	36045	8775	0.164	8809	1.134	4144	1.565	9668	11.561	2106	7.987	2543	77.590
150223	证券 A 级	139168.63	692	192	0.002	79	0.013	30	0.015	114	0.178	37	0.180	240	99.611
150224	证券 B 级	139168.63	25040	9390	0.185	5959	1.002	2326	1.152	4605	7.242	1189	5.741	1571	84.678
150225	证保 A 级	4236.84	417	166	0.039	37	0.223	83	1.243	84	3.762	17	2.738	30	91.995
150226	证保 B 级	4236.84	2958	1327	0.773	789	4.567	307	4.984	393	18.966	71	11.756	71	58.954
150227	银行 A	365037.33	2844	766	0.004	350	0.019	193	0.034	755	0.461	239	0.410	541	99.073
150228	银行 B	365037.33	53058	10664	0.098	12641	0.788	6212	1.114	15171	8.818	3611	6.550	4759	82.633
150229	酒 A	10118.23	589	138	0.028	79	0.168	29	0.185	164	3.652	49	2.982	130	92.985
150230	酒 B	10118.23	3898	1029	0.344	1041	2.288	424	2.761	968	19.347	228	14.626	208	60.635
150231	电子 A	37996.36	406	104	0.004	44	0.020	20	0.033	93	0.577	28	0.471	117	98.894
150232	电子 B	37996.36	8102	1803	0.146	1954	1.164	935	1.636	2128	12.195	579	10.210	703	74.649
150233	传媒业 A	1384.97	558	112	0.165	189	5.839	128	7.573	101	15.652	13	6.778	15	63.992
150234	传媒业 B	1384.97	1381	480	1.040	397	9.615	227	12.916	239	36.939	19	9.586	19	29.904
150235	券商 A 级	371284.08	2931	264	0.001	237	0.014	159	0.027	799	0.501	372	0.641	1100	98.815
150236	券商 B 级	371284.08	32890	4082	0.038	6321	0.409	3452	0.634	10406	6.383	3227	5.927	5402	86.609
150237	环保 A 级	1299.14	460	99	0.109	38	0.771	146	9.013	136	22.998	19	8.957	22	58.152
150238	环保 B 级	1299.14	919	293	0.578	179	3.150	179	10.467	209	33.784	35	17.545	24	34.476
150241	银行 A 级	11598.68	613	137	0.025	82	0.143	39	0.203	164	3.223	70	3.855	121	92.552
150242	银行 B 级	11598.68	2833	577	0.155	663	1.303	310	1.790	844	15.396	196	11.357	243	69.999
150243	创业 A	60734.47	1978	169	0.007	154	0.061	133	0.143	637	2.457	284	2.998	601	94.334
150244	创业 B	60734.47	12255	1764	0.102	2637	1.033	1535	1.728	3983	14.732	1054	11.854	1282	70.551
150245	互联 A	1192.87	361	79	0.074	45	0.861	108	5.097	83	12.961	17	8.920	29	72.086
150246	互联 B	1192.87	1168	429	0.823	283	5.347	195	9.851	217	35.357	29	16.608	15	32.013
150247	传媒 A 级	7184.15	705	108	0.020	60	0.188	302	2.309	205	4.790	11	0.936	19	91.757
150248	传媒 B 级	7184.15	4900	1588	0.616	1275	4.186	819	7.102	966	26.135	128	11.708	124	50.253
150249	银行 A 端	5783.86	245	74	0.028	34	0.125	17	0.205	65	2.589	20	2.143	35	94.909
150250	银行 B 端	5783.86	1473	359	0.166	304	1.149	179	2.074	415	15.601	101	11.703	115	69.306
150251	煤炭 A	9648.29	494	173	0.036	61	0.160	35	0.251	101	2.239	43	2.896	81	94.418
150252	煤炭 B	9648.29	5302	2534	0.800	1406	3.482	495	3.583	656	14.041	110	7.690	101	70.405
150255	银行业 A	4856.97	385	80	0.023	35	0.172	18	0.246	124	6.295	57	7.143	71	86.121
150256	银行业 B	4856.97	875	215	0.120	163	0.734	76	1.017	248	11.867	85	10.610	88	75.652
150257	生物 A	1720.62	687	107	0.100	59	0.777	240	9.283	221	25.051	22	8.462	38	56.327
150258	生物 B	1720.62	1387	423	0.666	256	3.638	326	12.486	319	37.214	41	15.472	22	30.524
150259	重组 A	13441.28	3184	575	0.056	1104	3.175	537	3.051	653	10.199	137	6.785	178	76.734
150260	重组 B	13441.28	9282	2830	0.571	2918	6.933	1485	8.253	1676	25.753	213	10.883	160	47.606
150261	医疗 A	54686.85	992	270	0.010	374	0.206	169	0.200	121	0.426	11	0.133	47	99.024
150262	医疗 B	54686.85	17250	4947	0.276	4441	1.936	1886	2.308	3881	15.086	919	11.289	1176	69.106
150263	1 0 0 0 A	776.23	133	62	0.190	34	1.127	18	1.640	15	3.841	2	1.664	2	91.537
150264	1 0 0 0 B	776.23	319	100	0.310	78	2.464	40	3.656	80	24.071	7	6.396	14	63.103
150265	一带 A	77497.66	1448	686	0.017	201	0.058	153	0.131	177	0.483	57	0.498	174	98.814
150266	一带 B	77497.66	38303	14222	0.567	10720	3.244	4201	3.613	6605	18.059	1302	11.192	1253	63.324
150267	银行 A 类	2671.68	244	54	0.028	18	0.163	2	0.049	91	8.886	35	7.923	44	82.951
150268	银行 B 类	2671.68	617	140	0.130	90	0.812	38	0.956	221	19.588	66	15.878	62	62.637
150269	白酒 A	13853.39	488	81	0.012	50	0.079	26	0.121	145	2.364	56	2.507	130	94.917
150270	白酒 B	13853.39	4138	1004	0.235	1077	1.748	485	2.318	1090	16.451	215	10.203	267	69.046
150271	生物药 A	2500.81	467	114	0.099	58	0.480	121	3.345	119	9.050	20	4.994	35	82.032
150272	生物药 B	2500.81	2184	863	0.960	621	5.700	268	7.153	360	27.468	39	10.070	33	48.649
150273	带路 A	6158.95	1281	557	0.257	346	1.093	91	0.921	184	5.610	36	3.551	67	88.569

(二)二〇一五年底股东持股情况统计(续)

SHAREHOLDING DATA, End of 2015 (Continued)

托管流通股单位:万, 10 000

代码 Code	证券简称 Security	托管流 通股数 Nego. Shs	股东 总数 Holders	持股 < 1 000 股		持 1 000 ~ 5 000 股		5 000 ~ 10 000		10 000 ~ 50 000		50 000 ~ 100 000		100 000 股以上	
				股东数 Holders	持股率 %	股东数 Holders	持股率 %	股东数 Holders	持股率 %	股东数 Holders	持股率 %	股东数 Holders	持股率 %	股东数 Holders	持股率 %
150274	带 路 B	6158.95	6751	2593	1.364	2204	8.616	833	9.169	916	29.889	130	14.234	75	36.729
150275	一 带 一 A	35511.77	2151	1143	0.077	439	0.278	228	0.422	241	1.303	38	0.734	62	97.187
150276	一 带 一 B	35511.77	34957	13405	1.242	11095	7.386	4059	7.656	5140	29.335	703	12.878	555	41.503
150277	高 铁 A	19226.88	1333	568	0.058	188	0.224	62	0.209	237	2.718	67	2.256	211	94.535
150278	高 铁 B	19226.88	15027	7124	1.062	4126	5.081	1433	5.096	1816	19.673	309	10.872	219	58.216
150279	新 能 A	1217.89	214	117	0.201	44	0.934	8	0.432	28	5.324	4	2.786	13	90.323
150280	新 能 B	1217.89	1426	721	1.716	368	6.885	114	6.510	172	29.702	31	17.038	20	38.149
150281	金融地 A	5745.49	383	103	0.011	19	0.072	4	0.055	154	6.924	50	5.124	53	87.815
150282	金融地 B	5745.49	1177	317	0.125	187	0.674	79	0.876	386	15.888	113	12.155	95	70.282
150283	SW医药 A	9241.60	3680	2200	0.030	66	0.141	52	0.325	938	25.664	239	14.709	185	59.131
150284	SW医药 B	9241.60	4150	2339	0.052	112	0.263	108	0.677	1060	28.427	328	21.318	203	49.263
150287	钢 铁 A	3497.26	246	61	0.027	37	0.261	18	0.326	56	3.325	21	4.323	53	91.738
150288	钢 铁 B	3497.26	1877	801	0.559	381	2.493	168	3.251	359	21.733	86	16.264	82	55.700
150289	煤炭 A 级	13516.81	554	56	0.005	45	0.084	45	0.211	187	3.256	66	3.193	155	93.251
150290	煤炭 B 级	13516.81	2177	468	0.100	437	0.738	232	1.129	637	10.733	159	8.029	244	79.272
150291	银行 A 份	23426.28	506	51	0.004	40	0.039	25	0.071	176	1.850	47	1.295	167	96.742
150292	银行 B 份	23426.28	2134	338	0.040	293	0.277	189	0.532	660	6.715	259	7.386	395	85.051
150293	高铁 A 级	971.87	481	69	0.159	250	8.037	70	4.658	64	12.709	13	9.233	15	65.204
150294	高铁 B 级	971.87	1220	393	0.857	465	13.632	160	11.094	167	32.841	22	14.785	13	26.790
150295	改革 A	13555.05	802	170	0.021	57	0.103	281	1.722	237	3.625	20	1.013	37	93.516
150296	改革 B	13555.05	6299	1846	0.408	1433	2.555	951	5.137	1527	24.029	273	13.668	269	54.203
150297	互联 A 级	1676.34	198	42	0.028	20	0.259	10	0.367	76	11.777	23	8.442	27	79.127
150298	互联 B 级	1676.34	611	144	0.221	130	1.832	53	2.116	197	25.596	48	17.661	39	52.573
150299	银行股 A	38468.84	514	50	0.002	29	0.017	23	0.041	163	0.909	58	0.976	191	98.055
150300	银行股 B	38468.84	3197	451	0.035	537	0.319	289	0.477	966	5.747	354	6.177	600	87.245
150301	证券股 A	6097.46	309	128	0.038	67	0.405	44	0.581	33	1.279	8	1.016	29	96.681
150302	证券股 B	6097.46	3838	1698	0.683	866	3.542	372	4.274	653	23.624	134	15.336	115	52.542
150303	创业股 A	116846.33	895	92	0.002	87	0.018	54	0.032	236	0.459	92	0.525	334	98.965
150304	创业股 B	116846.33	15615	2871	0.079	3201	0.646	1548	0.898	4540	8.699	1344	7.791	2111	81.888
150305	养老 A	1925.50	423	148	0.202	96	1.023	27	0.777	95	10.372	25	7.716	32	79.910
150306	养老 B	1925.50	1285	416	0.665	355	3.797	140	4.751	280	28.590	56	18.687	38	43.511
150307	体 育 A	2287.10	291	97	0.077	25	0.228	16	0.404	95	9.391	23	5.894	35	84.006
150308	体 育 B	2287.10	1094	386	0.462	247	2.331	117	3.299	237	22.657	63	17.518	44	53.733
150309	信息安 A	1150.88	256	64	0.090	28	0.621	44	2.506	76	13.632	14	7.899	30	75.252
150310	信息安 B	1150.88	708	228	0.508	178	3.791	118	6.748	146	25.280	18	11.179	20	52.494
150311	智 能 A	1080.17	350	71	0.079	23	0.499	124	7.178	107	17.817	6	4.080	19	70.348
150312	智 能 B	1080.17	702	235	0.509	117	2.566	168	9.952	158	25.543	12	7.636	12	53.794
150315	工业 4 A	11282.27	839	250	0.032	267	0.787	126	0.792	126	2.330	21	1.268	49	94.792
150316	工业 4 B	11282.27	4880	1738	0.412	1309	2.919	560	3.391	938	17.393	169	9.836	166	66.049
150317	E 金融 A	3181.24	174	81	0.022	9	0.100	7	0.141	43	2.994	13	2.540	21	94.202
150318	E 金融 B	3181.24	1110	298	0.211	222	1.603	135	2.809	323	22.621	78	16.522	54	56.234
150321	煤炭 A 基	10475.63	352	76	0.015	70	0.222	53	0.369	72	1.504	28	1.889	53	96.002
150322	煤炭 B 基	10475.63	2575	881	0.186	549	1.334	273	1.805	559	11.576	136	8.584	177	76.515
150323	环保 A 端	3155.76	315	44	0.023	21	0.141	13	0.286	146	11.462	40	7.782	51	80.306
150324	环保 B 端	3155.76	788	157	0.134	142	1.060	69	1.402	287	21.457	82	15.790	51	60.157
150325	高铁 A 端	16366.63	506	51	0.006	38	0.055	28	0.115	186	2.739	62	2.528	141	94.557
150326	高铁 B 端	16366.63	3308	561	0.117	724	1.041	382	1.596	1037	14.358	274	11.352	330	71.535
150327	新能 A 级	1992.32	195	28	0.027	18	0.203	8	0.249	91	11.738	19	6.353	31	81.430
150328	新能 B 级	1992.32	705	153	0.250	147	1.720	71	2.312	247	27.448	54	17.258	33	51.011
150329	保 险 A	13069.28	772	78	0.011	81	0.131	50	0.239	282	5.110	68	3.041	213	91.468
150330	保 险 B	13069.28	1937	337	0.075	396	0.719	211	1.074	605	10.398	150	7.804	238	79.931
150331	网金融 A	1778.16	92	24	0.021	10	0.155	5	0.177	25	3.479	8	3.019	20	93.148
150332	网金融 B	1778.16	460	117	0.166	94	1.241	59	2.082	132	16.080	27	10.093	31	70.339
150335	军工股 A	5713.71	455	193	0.105	104	0.349	34	0.381	79	3.467	15	1.876	30	93.823
150336	军工股 B	5713.71	1696	511	0.291	444	1.761	184	2.184	415	14.748	72	8.326	70	72.690
150343	证券 A 基	35470.95	381	19	0.002	28	0.018	14	0.029	101	0.666	45	0.841	174	98.444

(二)二〇一五年底股东持股情况统计(续)

SHAREHOLDING DATA, End of 2015 (Continued)

托管流通股单位:万, 10 000

代码 Code	证券简称 Security	托管流 通股数 Nego. Shs	股东 总数 Holders	持股 < 1 000 股		持 1 000 ~ 5 000 股		5 000 ~ 10 000		10 000 ~ 50 000		50 000 ~ 100 000		100 000 股以上	
				股东数 Holders	持股率 %	股东数 Holders	持股率 %	股东数 Holders	持股率 %	股东数 Holders	持股率 %	股东数 Holders	持股率 %	股东数 Holders	持股率 %
150344	证券 B 基	35470.95	4552	516	0.049	865	0.582	490	0.944	1521	9.880	466	8.952	694	79.594
159001	保 证 金	849.63	3284	2458	3.826	535	13.515	156	12.292	112	23.957	9	7.457	14	38.953
159003	招商快线	3236.65	2857	1119	0.966	1170	7.798	253	5.310	249	14.744	33	6.742	33	64.440
159005	添富快钱	204.55	629	368	4.626	178	19.650	38	12.571	42	40.196	1	4.048	2	18.908
159901	深 1 0 0 ETF	127216.75	27235	11024	0.186	8256	1.478	2896	1.512	4110	6.347	543	2.824	406	87.652
159902	中 小 板	59242.68	16524	6250	0.247	4691	1.751	1772	1.935	3013	9.827	442	4.800	356	81.440
159903	深 成 ETF	46915.45	6104	1864	0.087	1030	0.540	760	1.131	1677	8.155	424	6.212	349	83.875
159905	深 红 利	23194.40	616	212	0.023	138	0.125	64	0.169	144	1.259	26	0.710	32	97.715
159906	深 成 长	19663.97	669	292	0.033	182	0.172	63	0.215	94	0.933	23	0.772	15	97.875
159907	中 小 3 0 0	19009.88	1235	421	0.076	326	0.446	156	0.574	247	2.806	44	1.646	41	94.451
159908	深 F 2 0 0	3422.90	549	186	0.068	136	0.801	59	1.101	133	8.006	21	3.944	14	86.080
159909	深 TMT	1477.14	505	301	0.610	137	2.080	33	1.594	32	4.483			2	91.233
159910	深 F 1 2 0	5990.61	364	116	0.044	70	0.256	41	0.436	107	3.673	19	2.056	11	93.536
159911	民 营 ETF	1427.25	438	173	0.335	136	2.350	49	2.280	64	8.260	9	4.202	7	82.573
159912	深 3 0 0 ETF	5594.90	1214	461	0.170	346	1.175	114	1.255	226	7.709	33	3.592	34	86.100
159913	深 价 值	3232.97	511	382	0.153	76	0.407	11	0.232	27	1.811	6	1.509	9	95.888
159915	创 业 板	165945.49	37974	10651	0.191	10915	1.518	4738	1.865	8496	10.307	1515	6.069	1659	80.051
159916	深 F 6 0	3406.60	199	77	0.046	63	0.444	28	0.520	21	1.260	8	1.530	2	96.200
159918	中 创 4 0 0	6756.13	457	143	0.067	143	0.474	52	0.511	100	2.898	9	0.856	10	95.195
159919	3 0 0 ETF	521740.65	15372	4098	0.021	4353	0.203	2034	0.263	3691	1.486	584	0.747	612	97.280
159920	恒 生 ETF	61955.92	9989	1673	0.083	2565	1.000	1389	1.515	3055	10.512	625	6.627	682	80.263
159921	中 小 等 权	1930.52	1584	526	0.886	511	5.936	207	7.274	266	27.627	40	13.927	34	44.350
159922	5 0 0 ETF	11653.19	2092	751	0.201	767	1.460	214	1.201	298	5.382	31	1.822	31	89.934
159923	1 0 0 ETF	4028.58	1367	453	0.289	339	1.848	162	2.683	322	16.406	46	7.312	45	71.461
159924	3 0 0 等 权	5451.59	517	85	0.032	95	0.426	59	0.724	189	7.791	44	5.412	45	85.614
159925	南 方 3 0 0	83919.95	23694	9915	0.650	6673	2.061	2970	2.670	3296	8.393	505	4.220	335	82.006
159926	国 债 ETF	383.27	55	46	0.256	6	0.237							3	99.507
159927	A 3 0 0 ETF	1019.22	535	139	0.459	160	4.218	77	5.265	121	25.776	19	12.261	19	52.021
159928	消 费 ETF	83915.73	2152	1495	0.026	280	0.066	114	0.088	197	0.445	35	0.278	31	99.098
159929	医 药 ETF	7770.42	3118	751	0.288	907	2.670	419	3.432	762	19.395	165	13.581	114	60.634
159930	能 源 ETF	1339.82	901	296	0.650	219	3.307	106	5.334	213	33.491	46	22.773	21	34.445
159931	金 融 ETF	3282.85	1649	467	0.367	425	2.803	188	3.748	427	26.331	76	15.774	66	50.478
159932	5 0 0 深 ETF	1950.76	220	98	0.183	52	0.612	26	1.011	32	4.093	6	1.973	6	92.128
159933	金 地 ETF	27787.89	935	374	0.034	204	0.165	90	0.218	195	1.503	44	1.109	28	96.971
159934	黄 金 ETF	4846.26	2155	633	0.373	660	3.159	274	3.646	433	17.592	66	8.949	89	66.282
159935	景 顺 5 0 0	6057.30	204	78	0.031	53	0.189	19	0.215	35	1.082	6	0.673	13	97.810
159936	可 选 消 费	27215.61	255	83	0.006	74	0.067	26	0.063	47	0.351	14	0.329	11	99.184
159937	博 时 黄 金	24432.20	457	238	0.030	112	0.102	38	0.103	60	0.462	3	0.071	6	99.233
159938	广 发 医 药	53128.36	4147	1162	0.075	1276	0.537	493	0.597	938	3.396	152	1.828	126	93.568
159939	信 息 技 术	40882.81	11707	3587	0.289	3626	1.962	1393	2.216	2400	11.588	390	6.171	311	77.773
159940	全 指 金 融	20306.00	2549	388	0.051	422	0.434	261	0.812	869	8.708	291	8.823	318	81.172
159941	纳 指 1 0 0	3605.25	881	77	0.040	233	1.290	89	1.472	314	15.865	79	13.480	89	67.854
159942	中 创 1 0 0	5199.37	2185	399	0.336	538	2.715	328	4.374	698	30.166	133	17.480	89	44.929
159943	深 证 ETF	5813.53	13764	6117	4.235	5113	21.027	1507	17.643	927	30.084	75	8.713	25	18.298
159944	全 指 材 料	11960.83	2555	165	0.029	652	1.076	364	1.841	890	13.893	234	11.643	250	71.519
159945	全 指 能 源	15657.23	2240	191	0.027	487	0.651	276	1.106	819	10.515	238	8.894	229	78.807
159946	全 指 消 费	5131.56	909	85	0.024	171	0.661	91	1.114	357	14.288	106	12.105	99	71.809
160105	南 方 积 配	2301.45	2176	770	0.782	535	5.411	289	8.293	484	42.129	70	19.911	28	23.473
160106	南 方 高 增	5455.20	3123	724	0.345	841	3.728	424	5.285	904	34.614	147	18.744	83	37.283
160119	南 方 5 0 0	3268.90	2694	822	0.762	771	4.910	346	6.801	588	34.809	108	21.144	59	31.573
160123	南 方 5 0 债	137.66	121	55	0.902	28	4.053	17	8.466	11	17.143	6	26.738	4	42.698
160125	南 方 香 港	16211.08	3176	666	0.123	621	0.861	322	1.310	927	12.046	256	10.445	384	75.215
160128	南 方 金 利	3987.91	371	89	0.058	58	0.351	34	0.607	92	5.389	43	7.195	55	86.400
160130	南 方 永 利	890.90	327	101	0.375	59	1.456	24	1.704	90	20.249	34	25.048	19	51.168
160131	南 方 聚 利	206.27	204	65	0.999	64	6.212	20	6.976	46	44.556	6	18.863	3	22.394
160133	南 方 天 元	33754.51	20815	6327	1.265	6671	5.652	3256	7.377	3467	22.255	627	13.083	467	50.367

(二) 二〇一五年底股东持股情况统计 (续)

SHAREHOLDING DATA, End of 2015 (Continued)

托管流通股单位:万, 10 000

代码 Code	证券简称 Security	托管流 通股数 Nego. Shs	股东 总数 Holders	持股 < 1 000 股		持 1 000 ~ 5 000 股		5 000 ~ 10 000		10 000 ~ 50 000		50 000 ~ 100 000		100 000 股以上	
				股东数 Holders	持股率 %	股东数 Holders	持股率 %	股东数 Holders	持股率 %	股东数 Holders	持股率 %	股东数 Holders	持股率 %	股东数 Holders	持股率 %
160211	国泰小盘	3676.12	2401	863	0.648	672	4.496	286	5.349	491	25.913	56	9.789	33	53.805
160212	国泰估值	1096.04	1192	651	0.823	225	4.717	103	6.458	171	32.311	24	15.122	18	40.569
160215	国泰价值	346.69	232	93	0.650	58	3.122	23	4.259	48	25.930	7	12.256	3	53.782
160216	国泰商品	125950.49	4657	514	0.013	774	0.142	410	0.214	1484	2.736	521	2.796	954	94.098
160220	国泰民益	64552.44	2636	564	0.019	324	0.117	192	0.204	583	2.149	298	3.280	675	94.231
160311	华夏蓝筹	17918.95	12522	2909	0.472	3597	5.102	2505	8.683	3109	31.023	257	9.235	145	45.485
160314	华夏行业	11254.84	6162	1462	0.345	1411	3.378	884	5.686	1910	37.106	314	19.058	181	34.426
160415	华安S300	170.96	113	48	0.586	21	1.851	14	5.567	19	25.889	6	21.281	5	44.826
160416	华安石油	15322.67	4296	772	0.157	1141	1.675	514	2.138	1236	16.715	323	14.087	310	65.228
160505	博时主题	9617.34	8961	2628	0.789	3053	7.298	1242	8.424	1745	34.406	179	12.213	114	36.869
160512	博时卓越	2861.23	3058	1030	0.948	874	7.174	375	8.346	681	42.491	66	15.109	32	25.932
160513	稳健债A	2389.43	117	60	0.041	18	0.177	3	0.101	20	2.101	5	1.508	11	96.072
160515	安丰18	631.71	159	37	0.170	34	0.972	21	2.455	43	13.581	13	13.470	11	69.353
160607	鹏华价值	9264.05	7316	1996	0.598	1894	4.937	1113	8.162	1959	39.846	238	16.687	116	29.769
160610	鹏华动力	5551.10	4912	1299	0.663	1534	6.681	661	7.818	1198	41.200	144	16.793	76	26.844
160611	鹏华治理	13436.81	9337	2377	0.571	3414	6.578	1510	7.671	1786	25.406	160	8.054	90	51.720
160613	鹏华创新	145.52	212	79	0.957	80	11.790	21	9.180	25	32.310	4	16.341	3	29.423
160615	鹏华300	873.36	564	158	0.347	155	3.674	74	5.568	136	30.955	24	17.200	17	42.255
160616	鹏华500	970.21	754	203	0.440	211	4.247	111	7.519	186	35.984	26	17.112	17	34.698
160617	鹏华丰润	746.78	210	61	0.092	39	0.881	27	2.527	62	16.485	10	7.860	11	72.156
160618	鹏华丰泽	6128.02	114	40	0.015	38	0.096	9	0.101	12	0.329	2	0.252	13	99.207
160621	鹏华丰和	8451.35	305	31	0.008	43	0.096	25	0.201	87	2.370	49	3.824	70	93.500
160706	嘉实300	67139.43	26067	6207	0.262	6501	2.269	3707	3.640	7235	21.312	1327	12.892	1090	59.625
160716	嘉实50	4081.88	1611	403	0.228	378	2.126	218	3.578	442	21.600	86	13.501	84	58.966
160717	恒生H股	47447.04	5030	1035	0.059	1005	0.469	524	0.722	1503	6.593	383	5.225	580	86.932
160719	嘉实黄金	21498.91	4060	1264	0.143	775	0.774	341	1.050	1028	9.959	269	8.343	383	79.731
160720	中期企债	2722.54	57	22	0.018	9	0.090	6	0.192	9	0.704	3	0.875	8	98.120
160805	长盛同智	4937.00	6159	1688	0.995	2424	13.534	887	12.632	1031	39.170	84	11.080	45	22.590
160806	长盛同庆	15422.69	7076	3737	0.535	1316	2.090	575	2.665	983	14.873	238	11.268	227	68.569
160807	长盛300	287.05	158	61	0.436	36	2.980	15	3.806	33	20.877	7	14.389	6	57.512
160810	长盛同丰	7309.81	113	27	0.007	10	0.035	3	0.026	35	1.133	11	1.111	27	97.688
160812	长盛同益	13642.50	9232	1547	0.279	3546	5.730	1543	6.995	2062	28.240	289	13.522	245	45.234
160813	长盛同盛	34348.57	22836	2425	0.199	13878	7.685	2012	4.125	3484	20.939	557	11.196	480	55.856
160910	大成创新	4800.06	3417	1110	0.651	925	4.924	409	5.952	785	34.055	118	16.628	70	37.791
160915	大成景丰	3921.35	390	179	0.078	65	0.412	39	0.674	75	3.623	8	1.313	24	93.899
160916	优选LOF	20408.92	15728	5826	0.724	3567	4.551	2352	8.330	3285	34.525	446	15.069	252	36.801
160918	大成小盘	15432.70	11746	3460	0.552	3555	5.042	1580	6.397	2640	31.720	311	13.022	200	43.267
160919	大成产业	31630.04	13489	3296	0.263	3749	2.705	1878	3.764	3612	21.845	541	11.148	413	60.276
161005	富国天惠	3945.42	2388	553	0.427	656	3.968	347	6.051	663	34.959	105	18.349	64	36.246
161010	富国天丰	75844.32	2827	497	0.015	370	0.118	266	0.240	756	2.230	301	2.673	637	94.724
161015	富国天盈	2988.75	273	90	0.067	61	0.377	23	0.513	54	3.641	17	3.710	28	91.692
161017	富国500	158.96	216	92	1.436	58	8.678	24	9.579	35	42.295	6	25.471	1	12.541
161019	富国天锋	14663.23	1009	87	0.018	108	0.172	87	0.420	341	5.471	123	5.692	263	88.227
161115	易基岁丰	4920.84	275	67	0.031	46	0.224	37	0.481	93	3.958	10	1.293	22	94.014
161116	易基黄金	33179.28	3633	946	0.076	752	0.487	316	0.623	997	6.125	234	4.635	388	88.055
161117	易基永旭	643.86	100	36	0.153	30	0.889	13	1.439	13	4.975	3	2.575	5	89.969
161119	易基综债	5864.46	90	32	0.011	17	0.079	9	0.116	17	0.787	7	0.842	8	98.165
161210	国投新兴	950.75	575	270	0.790	131	2.808	43	3.090	105	22.550	13	8.098	13	62.664
161213	国投消费	93.06	148	58	1.235	43	9.644	18	13.605	23	34.503	6	41.013		
161216	双债A	6501.95	416	52	0.019	69	0.241	40	0.422	136	4.676	58	6.209	61	88.434
161217	国投资源	1740.65	1062	402	0.680	251	3.031	109	4.172	225	27.060	40	15.200	35	49.858
161219	国投产业	107.13	165	78	1.906	45	9.012	15	9.115	24	46.024	1	5.514	2	28.430
161222	国投瑞利	48720.30	2327	184	0.010	310	0.141	202	0.279	826	3.726	316	4.162	489	91.681
161224	国投丝路	6873.55	1990	419	0.192	421	1.334	230	2.285	599	17.768	166	15.085	155	63.335
161225	国投瑞盈	23052.42	2880	209	0.023	453	0.423	301	0.824	1063	9.744	409	11.241	445	77.745
161226	白银基金	3599.22	848	128	0.108	190	1.090	100	1.735	284	16.639	63	11.202	83	69.226

(二)二〇一五年底股东持股情况统计(续)

SHAREHOLDING DATA, End of 2015 (Continued)

托管流通股单位:万, 10 000

代码 Code	证券简称 Security	托管流 通股数 Nego. Shs	股东 总数 Holders	持股 < 1 000 股		持 1 000 ~ 5 000 股		5 000 ~ 10 000		10 000 ~ 50 000		50 000 ~ 100 000		100 000 股以上	
				股东数 Holders	持股率 %	股东数 Holders	持股率 %	股东数 Holders	持股率 %	股东数 Holders	持股率 %	股东数 Holders	持股率 %	股东数 Holders	持股率 %
161227	深证100	91792.25	26479	9466	0.301	5653	1.637	3282	2.661	5635	14.012	1172	8.928	1271	72.460
161505	银河通利	2259.33	69	32	0.025	10	0.123	6	0.147	12	1.002	3	0.873	6	97.830
161607	融通巨潮	2017.25	2032	547	0.735	583	6.377	322	10.009	517	46.773	35	11.705	28	24.400
161610	融通领先	19678.44	12712	2359	0.412	3951	5.118	2421	8.653	3245	32.949	468	15.542	268	37.326
161614	融通添利	1255.91	88	38	0.062	24	0.406	8	0.408	13	2.234	3	1.449	2	95.440
161706	招商成长	2623.08	2410	770	0.836	677	6.036	315	7.895	550	41.898	63	16.084	35	27.251
161713	招商信用	80075.18	694	123	0.003	94	0.023	40	0.031	184	0.500	65	0.525	188	98.918
161714	招商金砖	3931.55	1621	569	0.409	400	2.157	161	2.622	368	19.002	65	11.247	58	64.563
161716	招商双债	699.62	84	34	0.118	15	0.550	13	1.325	18	4.708	1	1.186	3	92.113
161722	招商丰泰	115.76	57	14	0.311	20	3.991	2	1.287	16	24.490	1	4.509	4	65.411
161810	银华内需	10870.13	5376	1531	0.417	1747	4.558	844	5.832	1072	20.355	122	7.602	60	61.235
161813	银华信通	2403.83	175	56	0.041	24	0.220	18	0.507	46	4.071	16	4.489	15	90.671
161815	银华通胀	17049.33	4157	1362	0.204	833	1.074	345	1.344	975	12.151	285	11.142	357	74.085
161820	银华纯债	9958.15	308	47	0.008	40	0.082	23	0.158	74	1.883	41	2.924	83	94.944
161821	银华50A	233.55	77	31	0.402	9	0.669	8	2.191	17	19.634	7	19.908	5	57.195
161831	H股分级	31940.23	2130	697	0.034	353	0.262	162	0.353	496	3.463	180	3.741	242	92.146
161903	万家优选	1407.15	1379	556	0.976	340	5.891	161	8.411	269	40.119	37	17.531	16	27.071
161907	万家红利	582.08	267	74	0.222	72	2.210	31	3.443	68	24.178	15	18.250	7	51.697
161908	万家添利	1512.56	184	81	0.108	30	0.470	16	0.702	31	4.572	9	4.211	17	89.938
161911	万家强债	11006.05	284	26	0.004	26	0.062	25	0.155	86	1.958	37	2.368	84	95.454
162006	长城久富	4814.94	5249	2022	1.347	1781	8.485	533	7.166	757	30.473	100	13.181	56	39.347
162105	持久增利	2709.83	115	53	0.030	17	0.124	7	0.193	15	1.335	7	1.763	16	96.553
162108	元盛债券	29815.51	428	59	0.003	30	0.020	27	0.065	103	0.817	56	1.217	153	97.878
162207	泰达效率	4074.30	3464	1140	0.767	863	4.877	432	6.960	862	40.710	111	17.699	56	28.988
162307	海富100	346.22	181	89	0.499	33	1.783	14	2.476	26	13.815	10	22.258	9	59.168
162308	海富增利	276.75	189	101	0.545	34	2.847	12	2.964	30	22.145	6	13.171	6	58.328
162411	华宝油气	505074.55	38945	4278	0.027	6226	0.290	3486	0.465	13338	5.969	4308	5.764	7309	87.485
162414	新机遇	12375.35	142	43	0.009	28	0.044	13	0.065	36	0.543	9	0.449	13	98.891
162510	国安双力	826.48	463	239	0.657	108	3.182	39	3.087	51	12.656	14	11.658	12	68.759
162605	景顺鼎益	2670.93	2659	733	0.833	783	6.594	433	10.526	595	41.023	84	19.836	31	21.187
162607	景顺资源	5921.12	5017	1278	0.655	1383	5.600	787	8.819	1351	44.475	146	16.499	72	23.951
162703	广发小盘	4219.41	5659	1898	1.266	1946	10.307	728	11.253	943	41.505	95	14.847	49	20.821
162711	广发500L	2712.74	1372	412	0.348	289	2.358	126	2.917	390	29.359	90	21.023	65	43.994
162712	广发聚利	2956.59	409	69	0.060	60	0.515	45	1.102	124	9.954	33	7.713	78	80.656
162715	广发聚源	521.14	127	45	0.109	24	1.119	17	2.006	25	10.287	9	12.606	7	73.873
163001	长信医疗	473.20	459	186	1.137	120	5.700	53	7.288	77	32.792	13	17.648	10	35.434
163110	申万量化	383.30	237	70	0.519	65	4.007	40	7.705	46	21.423	8	14.651	8	51.695
163208	诺安油气	2201.52	835	189	0.255	196	2.025	101	3.078	253	23.958	49	14.458	47	56.226
163210	诺安纯债	7922.02	390	40	0.017	37	0.136	32	0.289	120	3.777	53	4.349	108	91.433
163302	大摩资源	1297.15	1344	449	1.023	436	7.889	182	9.223	239	36.599	21	11.440	17	33.825
163402	兴全趋势	11520.44	7041	1671	0.402	1775	3.745	1071	6.220	1994	34.674	319	18.044	211	36.915
163407	兴全300	621.02	309	83	0.292	63	2.408	49	5.098	92	32.144	15	14.401	7	45.656
163409	兴全绿色	2534.48	973	208	0.224	211	1.913	138	3.489	285	22.759	70	18.066	61	53.549
163412	兴全绿资	7677.80	2753	516	0.220	752	2.366	406	3.558	761	21.311	182	15.868	136	56.677
163415	兴全模式	320.51	261	67	0.471	77	5.287	39	8.532	66	41.841	9	19.461	3	24.408
163503	天治核心	10729.68	13207	7101	1.160	2247	4.731	1146	7.045	2295	39.924	259	15.286	159	31.855
163801	中银中国	4015.75	3174	1002	0.791	988	5.691	386	6.341	629	30.658	91	14.587	78	41.932
163819	中银信用	29916.36	175	43	0.003	17	0.013	16	0.043	47	0.354	12	0.292	40	99.295
163821	中银300E	61.63	109	45	1.759	36	11.877	10	11.139	17	52.016	1	23.208	1	23.208
163824	中银盛利	278.68	91	30	0.262	23	1.195	7	1.712	21	17.936	4	9.297	6	69.598
163827	中银产债	2426.66	170	41	0.054	33	0.287	24	0.619	47	3.506	12	3.374	13	92.160
164105	华富强债	3343.78	156	43	0.025	31	0.231	23	0.445	40	2.836	7	1.480	12	94.982
164206	天弘添利	99151.39	610	111	0.002	86	0.016	17	0.013	107	0.243	46	0.322	243	99.403
164208	天弘丰利	32974.50	206	55	0.004	20	0.013	12	0.028	57	0.346	17	0.358	45	99.252
164606	信用增利	7553.65	106	36	0.010	31	0.048	5	0.053	12	0.294	5	0.372	17	99.222
164701	添富贵金	15198.00	2931	702	0.125	578	0.835	255	1.111	851	12.286	213	9.210	332	76.434

(二)二〇一五年底股东持股情况统计(续)

SHAREHOLDING DATA, End of 2015 (Continued)

托管流通股单位:万, 10 000

代码 Code	证券简称 Security	托管流 通股数 Nego. Shs	股东 总数 Holders	持股 < 1 000 股		持 1 000 ~ 5 000 股		5 000 ~ 10 000		10 000 ~ 50 000		50 000 ~ 100 000		100 000 股以上	
				股东数 Holders	持股率 %	股东数 Holders	持股率 %	股东数 Holders	持股率 %	股东数 Holders	持股率 %	股东数 Holders	持股率 %	股东数 Holders	持股率 %
164702	添富季红	3898.19	160	23	0.012	25	0.125	15	0.256	39	2.398	20	3.488	38	93.721
164705	添富恒生	5270.96	1143	481	0.114	174	0.734	73	0.888	251	10.518	69	8.725	95	79.020
164808	工银四季	11764.77	451	69	0.013	64	0.134	56	0.338	148	2.792	48	2.634	66	94.090
164810	工银纯债	3817.11	196	33	0.015	31	0.193	20	0.375	54	3.280	30	5.474	28	90.662
164814	工银双债	991.58	221	34	0.083	32	0.636	24	1.649	80	16.262	20	12.773	31	68.597
164815	工银资源	1404.95	807	269	0.510	181	2.717	84	4.015	198	27.429	46	21.561	29	43.768
164902	交银添利	3492.61	118	43	0.025	15	0.086	14	0.283	27	1.403	3	0.543	16	97.660
164906	中国互联	2214.33	1151	466	0.680	320	2.923	98	2.849	180	17.770	40	11.971	47	63.806
165309	建信300	372.54	312	125	0.906	79	4.685	31	5.341	55	30.394	13	22.586	9	36.087
165311	建信信用	3326.13	115	47	0.031	15	0.126	14	0.312	17	1.135	8	1.884	14	96.511
165313	建信优势	8406.30	5277	2247	0.316	756	2.014	603	4.972	1315	31.901	212	16.275	144	44.523
165508	信诚深度	164.97	171	70	1.112	48	5.942	14	5.710	33	47.616	4	16.376	2	23.243
165509	信诚增强	4465.30	172	51	0.018	28	0.144	19	0.296	46	2.388	11	1.597	17	95.557
165510	信诚四国	1165.59	649	238	0.484	137	2.531	66	3.694	148	25.761	32	19.455	28	48.075
165512	信诚机遇	64.83	114	43	1.518	35	11.596	14	13.401	21	65.771	1	7.713		
165513	信诚商品	18613.44	3307	852	0.133	627	0.724	286	1.010	885	10.393	257	9.076	400	78.663
165516	信诚周期	209.00	200	67	0.839	69	7.855	23	7.472	34	27.795	4	12.065	3	43.973
165517	信诚双盈	6784.55	129	30	0.007	18	0.061	14	0.158	30	0.959	6	0.591	31	98.224
165705	诺德双翼	9581.84	111	63	0.038	18	0.037	3	0.018	13	0.350	4	0.311	10	99.244
165806	东吴100	42.08	69	43	2.325	10	4.942	3	4.087	12	65.888	1	22.757		
166001	中欧趋势	3014.99	2017	598	0.435	368	2.764	244	5.202	666	42.229	94	19.262	47	30.107
166006	中欧成长	1004.30	545	193	0.532	135	2.824	51	3.417	124	25.391	18	10.777	24	57.059
166007	中欧300	137.04	168	71	1.334	40	5.579	19	8.851	35	66.138	3	18.097		
166008	中欧强债	2960.80	169	56	0.049	25	0.190	15	0.348	48	3.271	9	1.911	16	94.231
166009	中欧动力	552.61	364	125	0.488	108	4.328	51	5.954	69	22.933	4	4.659	7	61.638
166011	中欧盛世	4839.27	1047	286	0.171	243	1.189	144	1.936	262	11.865	58	8.137	54	76.702
166105	信达增利	223.97	98	54	0.944	19	1.631	5	1.484	16	14.584			4	81.357
166401	浦银增利	1332.25	208	75	0.107	40	0.588	13	0.665	45	7.678	12	6.363	23	84.600
166902	民生增利	2021.15	193	27	0.021	18	0.226	21	0.695	65	8.129	23	7.742	39	83.187
166904	民生添利	886.38	131	31	0.057	10	0.214	8	0.725	36	8.811	29	22.938	17	67.254
167501	安信宝利	71601.41	437	63	0.001	24	0.009	17	0.015	81	0.283	68	0.598	184	99.093
167901	华宸300	48.76	91	36	1.729	40	10.556	3	4.427	10	40.896	1	20.284	1	22.109
168101	九泰锐智	17585.62	1721	164	0.029	330	0.371	176	0.671	533	6.510	221	8.041	297	84.377
169101	东证睿丰	7759.96	697	84	0.028	95	0.265	60	0.544	228	6.478	108	9.315	122	83.370
169102	东证睿阳	4667.93	521	50	0.031	59	0.264	37	0.568	193	9.531	71	10.707	111	78.898
184721	基金丰和	298500.00	24014	4235	0.038	4777	0.377	2940	0.641	7599	5.294	1869	4.083	2594	89.568
184722	基金久嘉	198000.00	19716	4076	0.054	4096	0.481	2364	0.772	5869	6.121	1401	4.653	1910	87.920
184728	基金鸿阳	198000.00	22967	7025	0.080	5210	0.574	2551	0.834	5685	5.806	1147	3.765	1349	88.941
184801	鹏华前海	318.87	1165	328	3.844	769	34.641	45	8.314	18	9.765	3	6.439	2	36.998
300001	特锐德	82438.09	69392	33068	1.445	26079	6.483	5011	4.013	4483	10.144	417	3.398	334	74.517
300002	神州泰岳	115024.74	76068	27480	0.847	30380	5.680	7901	4.550	8343	14.113	1045	6.044	919	68.766
300003	乐普医疗	68610.67	22891	11746	0.526	7689	2.259	1501	1.423	1520	4.283	201	1.979	234	89.529
300004	南风股份	31371.43	26546	11685	1.327	9946	6.661	2146	4.507	2193	13.258	274	5.875	302	68.372
300005	探路者	34800.85	39146	17567	1.758	14802	8.822	3201	6.003	3020	16.543	258	5.035	298	61.838
300006	莱美药业	12815.97	15851	7660	1.979	5519	8.866	1149	6.006	1197	17.862	167	8.642	159	56.645
300007	汉威电子	18193.49	19764	10310	1.935	6754	7.473	1271	4.532	1168	11.743	103	3.859	158	70.458
300008	上海佳豪	18050.75	13605	6642	1.061	4499	5.258	1011	3.715	1134	11.929	155	5.692	164	72.345
300009	安科生物	24507.67	25506	13662	1.742	8011	6.615	1690	4.567	1688	12.993	215	5.666	240	68.418
300010	立思辰	42532.97	67302	31539	2.740	25474	12.622	5169	8.119	4446	19.763	403	6.327	271	50.429
300011	鼎汉技术	34722.99	30988	14150	1.421	11564	6.944	2491	4.714	2280	12.243	254	4.883	249	69.795
300012	华测检测	33729.68	25491	11668	1.201	9582	5.928	1992	3.866	1791	9.648	216	4.313	242	75.045
300013	新宁物流	18000.00	30751	13836	2.781	12129	14.212	2481	9.159	2013	21.065	186	6.723	106	46.060
300014	亿纬锂能	34085.43	42582	21393	2.095	14721	8.806	2973	5.738	2947	16.364	283	5.521	265	61.476
300015	爱尔眼科	78146.11	24827	11790	0.501	8568	2.298	1944	1.655	1972	4.918	255	2.256	298	88.372
300016	北陆药业	24856.35	28119	14291	2.062	10110	8.222	1863	4.937	1549	11.770	150	3.934	156	69.074
300017	网宿科技	50369.53	42135	21307	1.428	13837	5.781	3027	4.005	3002	11.673	417	5.600	545	71.513

(二)二〇一五年底股东持股情况统计(续)

SHAREHOLDING DATA, End of 2015 (Continued)

托管流通股单位:万, 10 000

代码 Code	证券简称 Security	托管流 通股数 Nego. Shs	股东 总数 Holders	持股 < 1 000 股		持 1 000 ~ 5 000 股		5 000 ~ 10 000		10 000 ~ 50 000		50 000 ~ 100 000		100 000 股以上	
				股东数 Holders	持股率 %	股东数 Holders	持股率 %	股东数 Holders	持股率 %	股东数 Holders	持股率 %	股东数 Holders	持股率 %	股东数 Holders	持股率 %
300018	中元华电	14971.19	11947	5872	1.228	4008	5.541	886	3.922	914	11.650	121	5.355	146	72.304
300019	硅宝科技	21574.42	18705	7646	1.238	7609	7.321	1649	5.006	1519	13.148	148	4.553	134	68.733
300020	银江股份	57627.47	68207	29839	1.908	25743	9.342	5794	6.592	5740	18.770	633	7.374	458	56.014
300021	大禹节水	16558.88	23955	10832	1.944	8783	10.994	1969	7.822	1989	22.124	222	9.011	160	48.105
300022	吉峰农机	31994.29	45877	19086	1.956	17880	11.654	4213	8.627	3996	23.596	399	8.307	303	45.860
300023	宝德股份	4971.35	6966	3623	2.027	2241	9.389	494	6.611	486	18.313	72	9.633	50	54.027
300024	机器人	63382.84	125357	77979	4.113	36106	11.359	6053	6.286	4540	13.004	403	4.226	276	61.011
300025	华星创业	15221.45	12293	5849	1.118	4099	5.552	954	4.088	1035	12.843	144	6.355	212	70.044
300026	红日药业	65581.20	27875	11054	0.584	10355	3.296	2630	2.614	3015	8.892	394	4.017	427	80.598
300027	华谊兄弟	94409.74	142355	72868	2.628	48606	10.502	9756	6.782	9304	18.664	1037	7.399	784	54.025
300028	金亚科技	24772.88	34991	18605	2.639	11209	9.908	2473	6.845	2214	17.765	248	6.946	242	55.897
300029	天龙光电	19345.67	18967	7955	1.208	6583	7.212	1869	6.393	2100	20.885	238	8.267	222	56.035
300030	阳普医疗	24140.04	34827	14179	2.196	14219	12.335	3189	8.604	2858	21.594	238	6.492	144	48.780
300031	宝通科技	22284.54	12632	5411	0.777	4358	4.060	1017	3.013	1281	11.351	241	7.469	324	73.330
300032	金龙机电	57842.14	39280	16071	1.029	15545	5.673	3448	3.907	3498	11.554	388	4.568	330	73.267
300033	同花顺	26199.81	80973	53898	6.797	21562	16.181	3180	8.000	2087	14.231	146	3.735	100	51.057
300034	钢研高纳	32006.80	20627	8530	0.878	7624	5.055	1909	3.937	2069	12.886	271	5.756	224	71.487
300035	中科电气	18398.69	15688	5980	0.995	5826	6.699	1507	5.307	1866	19.630	261	9.258	248	58.111
300036	超图软件	15152.99	20274	11412	2.351	6364	8.428	1100	4.707	1106	13.529	140	6.337	152	64.648
300037	新宙邦	10862.46	20732	12567	3.653	5895	10.822	1054	6.437	1015	17.816	103	6.482	98	54.791
300038	梅泰诺	11297.65	15334	10069	2.619	3713	6.459	644	3.742	676	11.445	92	5.443	140	70.292
300039	上海凯宝	61455.32	47452	15142	0.908	19892	6.881	5251	5.566	5936	18.192	670	7.286	561	61.167
300040	九洲电气	19844.85	22779	8620	1.409	8766	9.266	2320	7.595	2580	25.028	300	10.108	193	46.595
300041	回天新材	12839.59	17204	6913	1.930	6783	11.021	1645	8.499	1549	22.345	170	8.802	144	47.403
300042	朗科科技	10459.07	9262	4928	1.391	2964	5.814	602	3.806	615	11.201	82	5.342	71	72.447
300043	互动娱乐	77117.06	72307	27434	1.360	30651	8.317	6923	5.877	6195	14.878	600	5.161	504	64.408
300044	赛为智能	14824.55	40211	19199	4.529	15377	21.080	2905	12.812	2416	29.445	214	9.692	100	22.442
300045	华力创通	33145.11	45910	20486	2.280	18285	11.292	3529	6.980	3081	17.105	287	5.871	242	56.472
300046	台基股份	12269.00	11547	5795	1.472	3985	6.437	804	4.261	779	12.445	84	4.640	100	70.745
300047	天源迪科	24042.16	21003	10499	1.359	7102	5.969	1544	4.147	1491	11.911	178	4.941	189	71.673
300048	合康变频	31101.98	16547	7536	0.747	5846	3.897	1308	2.754	1424	8.580	205	4.441	228	79.581
300049	福瑞股份	22207.86	23391	10256	1.698	9149	8.483	1922	5.683	1694	14.196	179	5.401	191	64.540
300050	世纪鼎利	14318.26	15503	7349	1.664	5532	8.038	1191	5.411	1180	15.676	117	5.581	134	63.630
300051	三五互联	20963.49	39673	21487	3.169	13349	12.781	2450	7.589	2064	17.965	161	5.058	162	53.438
300052	中青宝	26093.36	39191	19225	2.391	14054	11.261	2917	7.474	2618	18.913	228	5.948	149	54.012
300053	欧比特	16558.48	28548	13480	2.744	10325	13.016	2308	9.224	2071	23.630	204	8.316	160	43.069
300054	鼎龙股份	29699.04	11603	4403	0.489	4106	2.938	1134	2.506	1409	9.592	228	5.202	323	79.272
300055	万邦达	52493.40	93947	37710	2.673	38061	15.482	8830	11.071	8171	28.823	684	8.662	491	33.288
300056	三维丝	21756.67	37890	15705	2.630	15287	14.832	3262	9.893	3116	26.439	325	9.770	195	36.435
300057	万顺股份	24990.03	12930	4766	0.569	4839	3.868	1230	3.187	1559	12.382	230	6.227	306	73.767
300058	蓝色光标	143866.44	104653	34391	0.968	43018	6.579	11905	5.532	12662	17.172	1504	6.961	1173	62.788
300059	东方财富	129125.53	177953	92681	2.575	60310	9.644	12182	6.248	10536	15.363	1155	6.023	1089	60.146
300061	康耐特	14255.00	15120	8093	1.761	4801	6.828	909	4.165	1023	13.672	137	6.499	157	67.075
300062	中能电气	7892.18	6962	3234	1.313	2486	6.165	526	4.333	568	13.660	70	6.193	78	68.337
300063	天龙集团	11973.97	8137	3711	0.967	2770	4.763	696	3.848	732	12.096	94	5.223	134	73.104
300064	豫金金刚石	60575.00	33801	11434	0.666	13776	4.884	3628	3.933	3971	12.758	529	5.809	463	71.950
300065	海兰信	17987.38	16012	8307	1.412	5180	5.986	1080	3.948	1103	12.334	159	5.890	183	70.430
300066	三川股份	37535.39	39166	17714	1.766	15630	8.413	2904	5.017	2510	12.320	230	4.031	178	68.453
300067	安诺其	34404.89	30131	9110	0.942	13039	8.259	3481	6.602	3835	21.128	384	7.399	282	55.670
300068	南都电源	43676.82	51292	19198	1.554	21137	9.911	4948	7.333	4965	21.319	567	8.533	477	51.350
300069	金利华电	8033.31	7981	4316	1.698	2496	6.235	470	3.826	510	12.382	112	9.342	77	66.516
300070	碧水源	66357.47	37608	19844	0.981	11885	3.663	2454	2.457	2510	7.356	390	3.985	525	81.559
300071	华谊嘉信	42544.31	31490	10612	0.962	13070	6.668	3508	5.436	3597	16.275	405	6.345	298	64.314
300072	三聚环保	59684.01	32197	13447	0.779	11858	4.160	2948	3.239	3155	10.245	406	4.510	383	77.066
300073	当升科技	15899.24	14239	7429	1.410	4561	5.759	976	4.088	973	11.949	157	6.752	143	70.042
300074	华平股份	43451.63	47640	16571	1.390	19536	9.687	5118	7.752	5394	24.096	594	9.018	427	48.057

(二) 二〇一五年底股东持股情况统计 (续)

SHAREHOLDING DATA, End of 2015 (Continued)

托管流通股单位:万, 10 000

代码 Code	证券简称 Security	托管流 通股数 Nego. Shs	股东 总数 Holders	持股 < 1 000 股		持 1 000 ~ 5 000 股		5 000 ~ 10 000		10 000 ~ 50 000		50 000 ~ 100 000		100 000 股以上	
				股东数 Holders	持股率 %	股东数 Holders	持股率 %	股东数 Holders	持股率 %	股东数 Holders	持股率 %	股东数 Holders	持股率 %	股东数 Holders	持股率 %
300075	数字政通	24876.63	43616	20055	3.010	16872	14.051	3419	9.057	2833	20.893	256	6.770	181	46.220
300076	GQY 视讯	17795.67	14016	7151	1.215	4578	5.261	938	3.476	1049	11.328	139	5.213	161	73.507
300077	国民技术	26595.76	43753	21225	2.571	14950	11.647	3438	8.520	3453	24.489	386	9.730	301	43.044
300078	思创医惠	27774.27	11874	6496	0.718	3638	2.713	733	1.735	699	4.762	101	2.463	207	87.610
300079	数码视讯	120622.94	131041	38421	1.268	57323	10.252	15511	8.432	16561	25.993	1791	9.809	1434	44.245
300080	易成新能	40212.64	38365	12252	1.018	15238	8.166	4410	7.233	5307	25.587	661	10.918	497	47.079
300081	恒信移动	9157.25	20518	12377	4.199	6107	13.327	993	7.266	862	17.448	86	6.329	93	51.431
300082	奥克股份	67386.15	31268	10739	0.541	12794	4.225	3361	3.275	3577	10.113	445	4.376	352	77.470
300083	劲胜精密	20211.55	4617	2216	0.263	1457	1.368	271	0.879	429	4.570	88	3.055	156	89.865
300084	海默科技	24936.12	33830	13261	1.850	13776	11.654	3172	8.377	3150	23.398	269	7.237	202	47.484
300085	银之杰	25104.95	63859	38353	5.402	19965	15.950	3092	8.150	2150	15.625	173	4.620	126	50.253
300086	康芝药业	43377.76	39696	15842	1.319	15995	7.694	3715	5.542	3519	15.076	347	5.258	278	65.113
300087	荃银高科	25472.59	29459	11593	1.599	11911	9.696	2727	7.001	2662	19.658	288	7.434	278	54.611
300088	长信科技	97454.84	46576	16530	0.577	17387	3.806	4703	3.165	5999	12.185	991	6.792	966	73.475
300089	文化长城	8650.83	8025	4350	1.589	2316	5.536	554	4.249	594	13.185	85	6.438	126	69.003
300090	盛运环保	77328.36	55038	15985	0.809	23384	6.417	6256	5.255	7477	18.666	1031	8.784	905	60.069
300091	金通灵	14413.66	7524	3507	0.732	2398	3.471	606	2.786	726	10.088	120	5.624	167	77.297
300092	科新机电	15219.75	23782	9942	2.338	9727	13.181	1990	8.449	1845	22.485	163	7.086	115	46.461
300093	金刚玻璃	21527.10	19658	9296	1.470	6535	6.488	1578	4.901	1784	16.410	245	7.494	220	63.238
300094	国联水产	33894.13	28146	14178	1.535	10160	6.133	1887	3.645	1615	8.824	157	3.183	149	76.679
300095	华伍股份	23041.62	23305	9023	1.363	9459	8.565	2215	6.144	2166	17.751	238	6.813	204	59.364
300096	易联众	37529.22	35457	15159	1.430	13294	7.375	3046	5.347	3139	16.080	397	7.165	422	62.602
300097	智云股份	7964.95	10585	6058	2.149	3188	8.008	576	4.758	621	14.826	66	5.731	76	64.529
300098	高新兴	47083.50	35622	15067	1.189	13524	6.111	3071	4.320	3117	12.957	406	5.692	437	69.730
300099	尤洛卡	14204.75	13515	6669	1.439	4500	6.590	985	4.569	1082	14.770	156	7.298	123	65.334
300100	双林股份	26884.80	10240	5244	0.589	3357	2.528	696	1.721	710	4.931	102	2.546	131	87.686
300101	振芯科技	44040.40	49762	21616	1.830	19807	9.355	4206	6.268	3525	14.820	326	5.002	282	62.725
300102	乾照光电	52201.51	50762	17796	1.217	21676	8.698	5269	6.557	5134	18.264	544	6.862	343	58.402
300103	达刚路机	8435.16	10990	5561	1.942	3635	8.862	788	6.078	782	17.664	97	7.764	127	57.689
300104	乐视网	107941.21	143006	86023	2.511	40343	7.548	7683	4.717	7017	12.521	945	5.810	995	66.893
300105	龙源技术	51321.60	30828	9672	0.666	12488	5.375	3654	4.710	4147	15.756	501	6.456	366	67.038
300106	西部牧业	16291.08	18299	7759	1.631	7032	9.011	1693	6.764	1583	17.785	139	5.655	93	59.155
300107	建新股份	33977.92	30991	10623	1.110	12542	7.867	3417	6.502	3659	20.166	412	7.934	338	56.421
300108	双龙股份	22049.08	20916	7837	1.309	8468	8.106	2022	6.012	2087	17.951	294	8.901	208	57.721
300109	新开源	8036.01	6219	4268	1.398	1347	3.283	243	1.993	222	5.600	45	3.713	94	84.012
300110	华仁药业	65443.38	74144	31606	1.851	30810	9.559	5880	5.857	5138	14.278	423	4.189	287	64.266
300111	向日葵	111584.08	150404	51243	1.583	62849	11.970	16732	9.728	17038	28.090	1598	9.351	944	39.278
300112	万讯自控	15481.51	20707	8004	1.780	8501	11.596	2076	8.776	1836	22.013	185	8.072	105	47.762
300113	顺网科技	17907.90	15105	9891	1.573	3667	4.104	643	2.363	598	6.755	103	3.947	203	81.258
300114	中航电测	20279.57	8560	5156	0.761	2469	2.343	412	1.326	394	3.681	52	1.719	77	90.170
300115	长盈精密	51838.65	17715	7610	0.500	6579	2.696	1570	1.998	1609	5.956	157	2.071	190	86.778
300116	坚瑞消防	24990.10	25310	9460	1.306	9999	8.551	2439	6.464	2791	21.282	353	9.390	268	53.007
300117	嘉寓股份	32530.00	13362	5148	0.468	4983	3.216	1243	2.507	1475	9.004	270	5.606	243	79.200
300118	东方日升	43394.69	41969	14497	1.114	16908	8.266	4580	6.864	4868	21.311	617	9.418	499	53.026
300119	瑞普生物	20303.66	12301	5245	0.800	4593	4.675	1018	3.250	1122	10.690	143	4.687	180	75.899
300120	经纬电材	15568.60	16883	6993	1.542	6519	8.732	1584	6.646	1496	17.578	157	6.625	134	58.877
300121	阳谷华泰	14223.23	10939	4463	0.999	4176	6.084	928	4.261	1094	14.668	145	6.847	133	67.141
300122	智飞生物	30241.97	7535	3133	0.310	2639	1.744	615	1.334	781	5.275	167	3.760	200	87.577
300123	太阳鸟	27409.63	17353	6793	0.859	6572	4.990	1713	4.069	1865	13.201	225	5.436	185	71.445
300124	汇川技术	62173.57	37318	17512	1.004	13618	4.513	2866	3.013	2725	8.220	298	3.222	299	80.028
300125	易世达	8727.86	7620	3551	1.200	2463	5.792	616	4.686	754	17.680	114	8.704	122	61.938
300126	锐奇股份	21044.80	30272	12253	2.113	12731	12.632	2639	8.156	2319	20.083	190	5.970	140	51.045
300127	银河磁体	22103.99	15379	6926	0.939	5790	5.225	1254	3.673	1192	10.264	118	3.590	99	76.308
300128	锦富新材	28079.38	14009	5691	0.642	4985	3.758	1298	3.047	1546	10.848	219	5.227	270	76.478
300129	泰胜风能	46378.75	70427	21806	1.778	31817	14.594	8070	11.278	7655	29.764	683	9.741	396	32.846
300130	新都	14916.41	19047	9697	2.259	6730	9.260	1325	5.821	1103	14.078	100	4.589	92	63.993

(二)二〇一五年底股东持股情况统计(续)

SHAREHOLDING DATA, End of 2015 (Continued)

托管流通股单位:万, 10 000

代码 Code	证券简称 Security	托管流 通股数 Nego. Shs	股东 总数 Holders	持股 < 1 000 股		持 1 000 ~ 5 000 股		5 000 ~ 10 000		10 000 ~ 50 000		50 000 ~ 100 000		100 000 股以上	
				股东数 Holders	持股率 %	股东数 Holders	持股率 %	股东数 Holders	持股率 %	股东数 Holders	持股率 %	股东数 Holders	持股率 %	股东数 Holders	持股率 %
300131	英唐智控	25731.83	22779	9610	1.360	8645	7.155	2033	5.240	1968	15.180	264	7.001	259	64.063
300132	青松股份	27278.03	23074	8021	0.997	9043	6.879	2335	5.553	2877	20.274	405	9.925	393	56.373
300133	华策影视	70016.97	29240	13461	0.671	10526	3.119	2263	2.133	2306	6.361	290	2.796	394	84.919
300134	大富科技	59771.85	35996	16510	0.980	13281	4.671	2972	3.309	2674	8.501	300	3.387	259	79.153
300135	宝利国际	70868.36	76532	23948	1.292	32443	9.795	8936	8.244	9415	25.130	1068	10.002	722	45.538
300136	信维通信	40870.17	19067	7799	0.684	7055	3.657	1745	2.849	1855	8.879	255	4.271	358	79.659
300137	先河环保	28103.23	41213	16974	2.149	16878	12.414	3679	8.420	3169	20.400	269	6.330	244	50.286
300138	晨光生物	14164.58	12895	4800	1.114	5124	7.145	1196	5.520	1398	19.457	177	8.399	200	58.365
300139	晓程科技	21216.10	33405	12535	2.160	13778	13.713	3294	10.106	3244	28.404	330	10.187	224	35.430
300140	启源装备	24154.16	25072	10483	1.589	9998	8.787	2202	6.012	2086	16.137	185	4.968	118	62.507
300141	和顺电气	10621.22	17389	8477	2.775	6480	12.366	1239	7.634	1041	18.006	86	5.385	66	53.834
300142	沃森生物	102175.36	82169	29523	1.167	34288	7.143	8348	5.400	8305	15.297	906	5.935	799	65.058
300143	星河生物	10603.05	8769	4438	1.051	2544	5.099	695	4.302	865	16.552	114	7.460	113	65.535
300144	宋城演艺	121906.09	29883	13861	0.412	10758	1.897	2277	1.246	2230	3.636	342	1.877	415	90.932
300145	南方泵业	17856.61	5679	2722	0.482	1918	2.164	386	1.413	447	4.785	66	2.527	140	88.629
300146	汤臣倍健	33743.25	29010	13864	1.369	9866	6.027	2271	4.365	2358	13.429	322	6.442	329	68.368
300147	香雪制药	66021.42	22420	9504	0.471	8064	2.609	1919	1.920	2156	6.472	345	3.433	432	85.095
300148	天舟文化	33862.49	25439	11198	1.053	9292	5.861	2269	4.409	2214	12.778	252	4.887	214	71.012
300149	量子高科	35561.93	30392	13849	1.404	11495	6.721	2301	4.251	2251	12.023	266	4.993	230	70.608
300150	世纪瑞尔	35772.85	45635	15699	1.664	20058	11.913	4686	8.566	4392	23.205	463	8.439	337	46.213
300151	昌红科技	26256.99	49037	20948	2.963	19640	15.844	4223	10.582	3725	25.958	338	8.515	163	36.137
300152	科融环境	71280.00	76674	25381	1.413	33307	10.152	8373	7.755	8236	21.742	838	7.783	539	51.156
300153	科泰电源	15449.74	28166	13015	2.996	11147	14.594	2084	8.894	1680	20.274	146	6.369	94	46.874
300154	瑞凌股份	31382.49	26781	8730	1.046	12229	8.206	2781	5.754	2663	15.804	251	5.136	127	64.054
300155	安居宝	26673.65	37655	16125	2.184	15199	12.035	3188	7.794	2681	18.781	283	6.953	179	52.252
300156	神雾环保	25275.87	17813	8843	1.078	5657	4.690	1315	3.488	1532	12.016	240	6.407	226	72.322
300157	恒泰艾普	47748.98	37970	11889	0.897	15166	6.914	4341	6.014	5209	21.723	780	11.049	585	53.402
300158	振东制药	28613.26	17376	5068	0.595	8926	5.164	1393	3.147	1555	10.512	259	6.032	175	74.550
300159	新研股份	57603.16	39626	13824	0.901	16267	6.042	4250	4.831	4235	13.913	530	6.131	520	68.182
300160	秀强股份	18680.00	9525	4602	0.732	3361	3.234	598	2.153	707	7.525	117	4.221	140	82.134
300161	华中数控	15637.43	14577	7503	1.576	4672	6.039	1026	4.181	1072	13.481	148	6.528	156	68.196
300162	雷曼股份	21174.01	32852	17634	2.819	11328	10.744	1951	5.991	1689	14.422	134	4.145	116	61.878
300163	先锋新材	28809.71	51574	18509	2.534	22167	16.486	5289	12.059	4845	30.819	462	10.662	302	27.441
300164	通源石油	30246.76	23451	7449	0.874	9215	6.628	2825	6.135	3152	20.565	438	9.659	372	56.139
300165	天瑞仪器	13889.62	19013	8334	2.021	7457	10.843	1489	7.004	1433	19.022	139	6.745	161	54.365
300166	东方国信	34306.46	35298	16748	1.813	13273	7.977	2617	5.039	2155	11.555	256	5.043	249	68.573
300167	迪威视讯	30020.25	22624	8495	1.042	9003	6.485	2251	4.940	2340	14.832	289	6.458	246	66.243
300168	万达信息	99865.85	87288	43859	1.589	30656	6.417	6185	4.097	5486	10.532	609	4.124	493	73.241
300169	天晟新材	19946.82	12930	5771	0.900	4232	4.385	1119	3.694	1337	13.475	204	6.873	267	70.672
300170	汉得信息	62322.84	68710	24012	1.480	28596	9.914	7317	7.788	7387	22.477	817	8.692	581	49.648
300171	东富龙	31763.84	33594	14031	1.617	13362	8.705	2943	6.061	2717	15.760	277	5.802	264	62.055
300172	中电环保	22767.34	40974	16312	2.603	17768	15.906	3512	9.942	2980	23.397	264	7.514	138	40.637
300173	智慧松德	31121.49	31178	13501	1.581	12549	8.409	2611	5.411	2199	12.754	174	3.689	144	68.156
300174	元力股份	7200.42	8737	4128	1.891	3191	8.886	635	5.847	644	16.884	79	7.446	60	59.046
300175	朗源股份	46479.35	25537	9945	0.687	9334	4.227	2476	3.469	2969	12.323	421	6.086	392	73.208
300176	鸿特精密	10728.00	7748	3632	1.155	2693	5.210	589	3.626	669	11.925	80	5.301	85	72.782
300177	中海达	27775.11	38963	15269	2.004	16413	12.363	3606	8.463	3129	20.691	323	7.712	223	48.766
300178	腾邦国际	52070.45	57980	27117	1.952	22275	9.011	4409	5.614	3587	12.605	344	4.459	248	66.359
300179	四方达	32193.17	42391	16450	1.781	17489	11.346	3997	8.019	3842	21.536	367	7.410	246	49.910
300180	华峰超纤	29990.43	20611	7747	0.942	8249	5.841	1999	4.333	2106	13.466	256	5.604	254	69.815
300181	佐力药业	39596.30	49131	17121	1.594	20941	11.165	5152	8.437	5091	23.810	462	7.791	364	47.202
300182	捷成股份	59468.20	21371	7710	0.497	8574	3.020	2137	2.378	2179	7.150	330	3.709	441	83.245
300183	东软载波	25389.19	34441	14090	2.055	14073	11.586	3190	8.256	2671	19.287	264	6.975	153	51.841
300184	力源信息	24933.33	37055	13719	2.116	16076	13.759	3650	9.594	3167	23.579	272	7.232	171	43.721
300185	通裕重工	70705.07	68969	20769	1.045	30861	9.257	7817	7.129	8069	21.312	866	8.034	587	53.223
300187	永清环保	19733.88	16427	10254	1.624	4747	4.639	707	2.354	577	5.493	65	2.160	77	83.730

(二)二〇一五年底股东持股情况统计(续)

SHAREHOLDING DATA, End of 2015 (Continued)

托管流通股单位:万, 10 000

代码 Code	证券简称 Security	托管流 通股数 Nego. Shs	股东 总数 Holders	持股 < 1 000 股		持 1 000 ~ 5 000 股		5 000 ~ 10 000		10 000 ~ 50 000		50 000 ~ 100 000		100 000 股以上	
				股东数 Holders	持股率 %	股东数 Holders	持股率 %	股东数 Holders	持股率 %	股东数 Holders	持股率 %	股东数 Holders	持股率 %	股东数 Holders	持股率 %
300188	美亚柏科	27406.94	36885	22394	2.611	10877	7.831	1841	4.438	1494	10.162	125	3.010	154	71.949
300189	神农基因	87879.18	79600	24634	1.090	34568	8.600	9157	6.839	9341	20.031	1062	7.986	838	55.454
300190	维尔利	32553.93	20401	8114	0.912	8319	5.362	1844	3.696	1797	10.252	156	3.255	171	76.522
300191	潜能恒信	20701.96	28104	16621	2.545	8080	8.018	1643	5.369	1472	13.648	176	5.776	112	64.644
300192	科斯伍德	17442.00	15085	6050	1.136	5754	6.903	1386	5.133	1506	16.944	222	8.284	167	61.600
300193	佳士科技	33946.54	44987	13346	1.522	21757	12.730	4566	8.907	4569	25.742	404	7.693	345	45.406
300194	福安药业	14549.87	11820	5939	2.076	3590	5.263	875	3.939	1066	14.840	182	8.668	168	65.213
300195	长荣股份	12898.93	23944	9138	2.717	10262	16.365	2263	11.527	2011	28.852	171	8.959	99	31.580
300196	长海股份	10995.43	7894	3878	1.292	2484	4.763	657	3.999	669	11.916	109	6.555	97	71.475
300197	铁汉生态	43978.21	47329	17987	1.583	19349	9.439	4620	6.911	4512	19.722	517	7.839	344	54.505
300198	纳川股份	34375.35	17868	6440	0.648	7233	4.449	1742	3.298	1849	9.988	289	5.584	315	76.033
300199	翰宇药业	49622.58	24837	9029	0.670	9608	4.257	2435	3.243	2906	11.529	387	5.270	472	75.030
300200	高盟新材	20397.48	16903	6521	1.034	7146	6.779	1415	4.501	1509	13.694	170	5.469	142	68.523
300201	海伦哲	35014.43	37696	17234	1.705	14211	8.377	2889	5.385	2778	15.066	344	6.542	240	62.925
300202	聚龙股份	42022.09	12916	5431	0.455	4508	2.311	1091	1.731	1337	6.362	256	4.075	293	85.066
300203	聚光科技	44654.42	17807	8173	0.636	5989	2.802	1446	2.164	1669	7.255	242	3.672	288	83.471
300204	舒泰神	32961.48	17350	7921	0.812	6501	4.147	1389	2.752	1283	7.294	141	2.875	115	82.120
300205	天喻信息	42468.28	33378	12882	1.056	13295	6.710	3224	4.995	3328	14.930	381	6.037	268	66.272
300206	理邦仪器	13613.65	16092	6615	1.702	6467	9.617	1332	6.398	1376	19.302	172	8.619	130	54.361
300207	欣旺达	41989.06	21824	9278	0.750	8167	4.069	1782	2.783	1962	8.830	313	4.986	322	78.582
300208	恒顺众升	60039.05	52896	21484	1.317	20324	7.191	5094	5.536	4997	15.763	519	5.643	478	64.551
300209	天泽信息	20331.87	21011	10444	1.747	7849	7.874	1405	4.560	1126	10.224	93	3.136	94	72.460
300210	森远股份	11521.69	9267	3560	1.101	3590	6.426	951	5.382	937	14.977	113	6.630	116	65.483
300211	亿通科技	9105.58	11733	6209	2.282	3872	8.550	734	5.336	752	14.858	86	6.277	80	62.698
300212	易华录	30249.25	23421	11282	1.312	8284	5.729	1731	3.781	1721	11.182	185	4.073	218	73.924
300213	佳讯飞鸿	12526.18	10761	5146	1.351	4052	6.342	746	3.933	671	9.969	65	3.495	81	74.910
300214	日科化学	29706.43	23941	6827	0.767	10083	7.064	2800	6.130	3442	22.221	420	9.344	369	54.474
300215	电科院	47776.98	16470	7948	0.477	5186	2.226	1325	1.813	1476	6.204	228	3.190	307	86.090
300216	千山药机	26730.45	28542	13461	1.778	9966	7.807	2187	5.431	2346	17.244	306	7.706	276	60.033
300217	东方电热	27487.25	15717	6022	0.730	5924	4.545	1458	3.434	1748	12.591	251	6.263	314	72.437
300218	安利股份	16847.48	7807	2697	0.531	3143	3.726	791	2.991	919	10.745	132	5.206	125	76.802
300219	鸿利光电	30558.71	53883	22262	2.782	22505	15.145	4615	9.790	3929	23.448	330	7.091	242	41.744
300220	金运激光	6751.17	15654	8766	4.250	5131	15.217	880	8.566	744	20.259	73	7.076	60	44.632
300221	银禧科技	40000.00	29250	10176	0.916	12068	6.391	3082	5.004	3196	15.084	410	6.866	318	65.739
300222	科大智能	26329.52	14472	5662	0.999	5542	5.018	1609	4.252	1358	10.370	154	3.973	147	75.388
300223	北京君正	9723.41	16820	8321	2.759	5928	12.530	1180	7.994	1175	23.112	128	8.916	88	44.688
300224	正海磁材	45729.78	25204	10181	0.812	10270	4.824	2304	3.311	2113	8.618	163	2.396	173	80.039
300225	金力泰	33341.22	38064	10999	1.226	16284	10.709	4774	9.354	5076	28.492	563	11.208	368	39.012
300226	上海钢联	14518.54	26922	15579	3.602	8350	11.822	1523	7.104	1255	15.811	103	4.609	112	57.052
300227	光韵达	13575.90	18593	8999	2.182	6549	9.937	1410	6.845	1372	19.067	166	7.961	97	54.009
300228	富瑞特装	22005.37	41209	19575	3.260	14940	14.200	3102	9.373	3086	27.153	321	9.499	185	36.514
300229	拓尔思	41583.17	50993	25027	2.227	19440	9.484	3465	5.432	2698	11.605	213	3.368	150	67.884
300230	永利股份	10538.70	4918	2620	0.796	1502	2.900	328	2.029	332	6.027	43	2.823	93	85.425
300231	银信科技	26118.58	41834	18050	2.499	16715	13.407	3568	8.981	3071	21.640	240	6.173	190	47.301
300232	洲明科技	14037.60	8716	4397	0.957	2986	4.214	566	2.648	599	8.006	52	2.530	116	81.645
300233	金城医药	22575.07	15415	6332	1.014	6005	5.454	1339	3.902	1427	12.228	159	4.815	153	72.587
300234	开尔新材	14127.09	10859	4832	1.141	3992	5.797	910	4.218	892	12.077	99	4.781	134	71.986
300235	方直科技	9147.61	18259	9345	3.348	6398	14.261	1202	8.656	1120	22.780	112	8.096	82	42.859
300236	上海新阳	15086.10	10387	5256	1.202	3570	4.805	730	3.208	678	8.290	70	3.072	83	79.422
300237	美晨科技	39856.75	29203	10611	0.997	12129	6.380	2949	4.825	2986	14.063	315	5.260	213	68.476
300238	冠昊生物	17938.70	17386	9197	1.561	5487	6.246	1112	4.043	1226	13.018	176	6.732	188	68.400
300239	东宝生物	18963.29	14008	6658	1.018	4923	5.303	1070	3.610	1094	11.048	139	4.926	124	74.095
300240	飞力达	24346.75	11710	5175	0.691	4120	3.563	990	2.682	1111	8.985	150	4.015	164	80.065
300241	瑞丰光电	16437.73	9512	4317	0.777	3053	3.879	843	3.369	981	11.666	158	6.489	160	73.820
300242	明家科技	11591.99	7932	4236	1.177	2384	4.124	561	3.196	547	9.457	87	4.830	117	77.217
300243	瑞丰高材	13308.38	10647	4379	1.091	3974	6.133	931	4.606	1062	15.660	140	7.051	161	65.459

(二)二〇一五年底股东持股情况统计(续)

SHAREHOLDING DATA, End of 2015 (Continued)

托管流通股单位:万, 10 000

代码 Code	证券简称 Security	托管流 通股数 Nego. Shs	股东 总数 Holders	持股 < 1 000 股		持 1 000 ~ 5 000 股		5 000 ~ 10 000		10 000 ~ 50 000		50 000 ~ 100 000		100 000 股以上	
				股东数 Holders	持股率 %	股东数 Holders	持股率 %	股东数 Holders	持股率 %	股东数 Holders	持股率 %	股东数 Holders	持股率 %	股东数 Holders	持股率 %
300244	迪安诊断	17965.18	25083	14814	2.800	7485	8.410	1390	5.129	1109	11.776	121	4.583	164	67.303
300245	天玑科技	16944.68	28873	16332	2.998	9109	10.729	1705	6.607	1437	15.339	158	6.098	132	58.229
300246	宝莱特	10722.14	18773	9438	2.957	6569	12.556	1324	8.044	1215	20.824	124	7.720	103	47.899
300247	乐金健康	17911.71	42935	20505	4.123	16916	18.578	2951	10.676	2295	22.359	169	6.151	99	38.114
300248	新开普	17105.56	31606	17441	3.593	10716	12.795	1876	7.258	1370	14.390	106	4.263	97	57.701
300249	依米康	8975.65	5799	2802	0.821	1710	4.007	441	3.331	585	13.821	130	9.769	131	68.251
300250	初灵信息	3540.23	8962	5562	4.734	2539	14.417	428	8.194	355	18.922	35	7.374	43	46.359
300251	光线传媒	122454.95	90134	45026	1.295	31919	5.365	6377	3.453	5809	8.919	593	3.256	410	77.712
300252	金信诺	26284.69	11471	5837	0.698	3796	2.908	781	1.953	796	5.831	103	2.670	158	85.940
300253	卫宁软件	38577.60	57383	28243	2.668	20734	11.250	4217	7.273	3642	17.672	301	5.150	246	55.986
300254	仟源医药	10287.47	18332	9579	3.175	6302	12.163	1203	7.629	1051	18.697	101	6.567	96	51.768
300255	常山药业	32890.41	21509	8108	0.880	8759	5.663	2009	3.992	2110	12.164	175	5.478	248	71.823
300256	星星科技	13583.03	14807	6491	1.649	5602	8.699	1253	6.035	1233	17.587	126	6.225	102	59.806
300257	开山股份	81433.49	11867	4252	0.172	3968	1.078	1197	0.970	1682	4.307	323	2.692	445	90.781
300258	精锻科技	24976.97	17755	7306	1.052	7179	5.872	1626	4.215	1442	10.653	103	2.761	99	75.447
300259	新天科技	24941.73	26562	9095	1.345	11203	9.527	2811	7.318	2918	22.223	299	8.060	236	51.528
300260	新莱应材	4724.25	5630	2775	1.763	1850	8.400	441	6.220	480	19.258	45	6.661	39	57.698
300261	雅本化学	37011.72	11909	4315	0.419	4759	2.779	1189	2.123	1287	6.755	166	2.938	193	84.986
300262	巴安水务	22652.48	31967	13580	2.156	12785	11.914	2774	8.030	2478	20.479	194	5.514	156	51.907
300263	隆华节能	23227.63	16768	7719	1.119	6145	5.455	1393	3.925	1256	10.252	116	3.355	139	75.894
300264	佳创视讯	16944.34	15389	7536	1.303	4924	5.877	1112	4.288	1344	15.493	206	8.303	267	64.736
300265	通光线缆	33705.43	26020	10524	1.138	10993	6.686	2274	4.407	2002	10.544	140	2.804	87	74.421
300266	兴源环境	32485.47	13081	7023	0.706	3988	2.554	839	1.722	863	5.379	150	3.144	218	86.495
300267	尔康制药	56661.65	11183	4528	0.265	3811	1.428	986	1.168	1302	4.665	238	2.847	318	89.627
300268	万福生科	9891.23	5210	2473	0.733	1727	3.655	421	2.861	443	8.701	65	4.518	81	79.532
300269	联建光电	20243.83	25598	12645	2.345	9544	9.560	1671	5.400	1439	13.178	148	4.935	151	64.582
300270	中威电子	14310.52	17646	7845	1.797	6575	9.617	1482	6.733	1447	19.146	164	7.558	133	55.150
300271	华宇软件	22273.00	15194	7945	1.200	4971	4.612	1025	3.055	916	8.244	132	4.069	205	78.819
300272	开能环保	20043.54	19654	8555	1.388	7202	7.457	1771	5.783	1785	17.218	191	6.363	150	61.792
300273	和佳股份	51257.28	55186	20065	1.476	22768	9.538	5586	7.141	5659	20.986	629	8.053	479	52.806
300274	阳光电源	45916.12	39494	15688	1.249	15604	7.185	3694	5.284	3726	15.431	428	6.266	354	64.585
300275	梅安森	10806.46	7718	4194	1.107	2294	4.307	466	2.859	529	9.499	102	6.380	133	75.848
300276	三丰智能	19391.30	48414	23037	4.425	19423	20.729	3408	11.470	2333	21.292	132	4.385	81	37.700
300277	海联讯	9716.53	6347	3412	1.097	2075	4.433	348	2.401	404	8.340	49	3.473	59	80.256
300278	华昌达	22365.10	23379	9718	1.523	9323	8.758	2014	5.922	1903	16.035	231	6.883	190	60.879
300279	和晶科技	5719.01	5937	3391	1.685	1756	6.023	305	3.527	344	12.266	49	5.741	92	70.757
300280	南通锻压	4800.00	10768	4895	3.424	4041	17.603	951	12.907	778	28.741	56	7.331	47	29.994
300281	金明精机	10760.47	11486	4611	1.442	4456	8.689	1046	6.404	1090	19.543	146	9.112	137	54.810
300282	汇冠股份	17173.11	11648	4937	1.021	4249	5.220	1025	3.973	1176	13.581	136	5.228	125	70.977
300283	温州宏丰	12629.88	10235	3799	0.942	3960	6.572	1027	5.290	1201	18.454	132	7.000	116	61.742
300284	苏交科	32621.27	20714	8013	0.908	8891	5.471	1764	3.533	1648	9.484	168	3.482	230	77.123
300285	国瓷材料	20618.34	6465	3100	0.472	2125	2.156	525	1.674	498	4.775	85	2.611	132	88.312
300286	安科瑞	8172.23	11685	6099	2.444	3937	9.806	835	6.778	664	14.813	84	6.733	66	59.425
300287	飞利信	65498.06	48841	18381	1.112	20257	6.516	4553	4.568	4570	13.173	542	5.413	538	69.217
300288	朗玛信息	16313.14	28736	19420	3.787	7515	9.059	1035	4.178	663	7.056	45	1.878	58	74.042
300289	利德曼	31089.27	22178	8282	0.995	9191	6.209	2238	4.649	2058	12.203	231	4.836	178	71.109
300290	荣科科技	15328.71	21288	9441	2.232	8372	11.126	1728	7.352	1516	18.485	127	5.467	104	55.338
300291	华录百纳	47089.31	28717	14142	1.106	10436	4.589	2085	2.937	1606	6.430	216	3.118	232	81.821
300292	吴通控股	8462.62	9984	4730	1.881	3584	8.743	750	5.853	721	16.102	90	7.283	109	60.138
300293	蓝英装备	11737.02	27421	13026	3.971	10665	18.406	2011	11.148	1535	23.015	122	6.587	62	36.873
300294	博雅生物	14254.53	14500	6498	1.607	5294	7.811	1178	5.476	1223	17.047	174	7.912	133	60.147
300295	三六五网	15299.22	37191	21667	4.966	12081	15.774	1914	8.240	1336	15.981	105	4.573	88	50.467
300296	利亚德	36943.04	18838	7388	0.704	7140	4.064	1747	3.113	2001	10.536	254	4.749	308	76.834
300297	蓝盾股份	60818.38	82227	34911	2.199	34081	11.508	6752	7.223	5760	17.028	461	4.918	262	57.123
300298	三诺生物	19281.45	12961	6330	1.119	4594	4.842	984	3.309	887	8.387	77	2.670	89	79.673
300299	富春通信	14833.21	11198	5857	1.249	3655	5.047	714	3.159	697	9.048	108	5.117	167	76.380

(二)二〇一五年底股东持股情况统计(续)

SHAREHOLDING DATA, End of 2015 (Continued)

托管流通股单位:万, 10 000

代码 Code	证券简称 Security	托管流 通股数 Nego. Shs	股东 总数 Holders	持股 < 1 000 股		持 1 000 ~ 5 000 股		5 000 ~ 10 000		10 000 ~ 50 000		50 000 ~ 100 000		100 000 股以上	
				股东数 Holders	持股率 %	股东数 Holders	持股率 %	股东数 Holders	持股率 %	股东数 Holders	持股率 %	股东数 Holders	持股率 %	股东数 Holders	持股率 %
300300	汉鼎股份	25767.00	29541	13811	1.915	10783	8.648	2254	5.710	2195	15.470	243	6.313	255	61.944
300301	长方照明	26803.62	27832	10631	1.312	11099	8.764	2644	6.455	2898	20.030	282	6.919	278	56.520
300302	同有科技	10624.03	10663	6761	1.964	2869	5.379	461	2.917	398	7.365	76	5.050	98	77.325
300303	聚飞光电	40772.72	50311	16996	1.580	22069	11.409	5327	8.463	5151	22.923	455	7.440	313	48.185
300304	云意电气	19183.98	13605	7437	1.233	4453	4.560	836	2.843	752	7.385	64	2.227	63	81.752
300305	裕兴股份	6269.19	10456	4800	3.042	3697	12.368	888	9.267	909	27.837	110	11.439	52	36.047
300306	远方光电	9607.24	11658	4970	1.698	4409	9.420	989	6.761	1052	20.500	113	7.723	125	53.897
300307	慈星股份	79322.27	44166	15552	0.728	21193	5.102	3804	3.100	3201	7.174	251	2.063	165	81.833
300308	中际装备	21601.08	7004	2968	0.421	2451	2.326	588	1.793	745	6.983	121	3.773	131	84.705
300309	吉艾科技	18741.15	14723	5564	1.022	5708	6.498	1382	4.881	1588	17.050	232	8.435	249	62.115
300310	宜通世纪	13343.33	7315	4263	0.904	2041	3.034	403	2.003	397	5.765	71	3.642	140	84.652
300311	任子行	13376.61	29113	15829	4.153	10125	15.152	1697	8.322	1305	17.729	100	4.973	57	49.671
300312	邦讯技术	8667.00	17502	9074	3.767	6261	14.643	1120	8.598	924	19.334	73	5.746	50	47.912
300313	天山生物	14343.71	6988	3022	0.655	2431	3.497	589	2.696	697	9.701	108	5.223	141	78.229
300314	戴维医疗	12770.86	41006	22546	6.221	14484	22.576	2262	11.508	1571	21.534	100	5.135	43	33.026
300315	掌趣科技	158659.37	197203	70518	1.709	84117	11.291	20322	8.393	19191	22.532	1778	7.358	1277	48.717
300316	晶盛机电	81851.19	40690	14676	0.696	16970	4.421	4212	3.374	4061	9.182	456	3.691	315	78.636
300317	珈伟股份	16743.51	11950	5752	1.288	4339	5.487	841	3.352	839	9.522	79	3.206	100	77.146
300318	博晖创新	20418.32	19607	8767	1.532	7572	7.627	1532	4.931	1485	13.394	138	4.367	113	68.150
300319	麦捷科技	6309.50	9898	4448	2.423	3704	12.253	812	8.480	778	23.361	85	8.851	71	44.632
300320	海达股份	23585.62	17029	6430	0.941	7031	6.401	1587	4.448	1634	12.783	160	4.698	187	70.729
300321	同大股份	4093.85	5720	3714	2.698	1493	7.254	253	4.122	212	9.796	18	2.541	30	73.589
300322	硕贝德	35896.35	24243	10910	1.081	9130	5.244	1978	3.618	1788	9.352	223	4.238	214	76.467
300323	华灿光电	67500.00	22912	7795	0.392	9195	2.875	2404	2.349	2740	7.925	394	3.842	384	82.617
300324	旋极信息	27673.82	12919	6997	0.815	3961	2.989	785	1.887	853	5.989	131	3.147	192	85.172
300325	德威新材	31772.95	10952	4321	0.437	4182	2.751	1009	2.090	1119	6.922	148	3.119	173	84.680
300326	凯利泰	29391.24	19837	8388	1.050	7900	5.702	1730	3.843	1567	9.862	137	3.116	115	76.427
300327	中颖电子	17034.55	13708	7898	1.448	4075	4.844	798	3.102	725	8.206	86	3.432	126	78.968
300328	宜安科技	22400.00	13838	6305	0.965	5135	4.698	1122	3.338	1074	9.259	112	3.442	90	78.299
300329	海伦钢琴	12324.42	41237	23272	6.675	13894	22.744	2206	11.879	1646	23.947	128	7.085	91	27.669
300330	华虹计通	16745.26	15131	5762	1.147	5892	7.256	1446	5.635	1697	19.105	186	7.435	148	59.422
300331	苏大维格	12607.13	13150	5702	1.615	4928	8.155	1100	5.816	1157	17.313	136	7.069	127	60.032
300332	天壕环境	31607.23	20550	8611	0.956	7788	5.210	1874	3.870	1853	10.749	199	4.082	225	75.133
300333	兆日科技	33089.51	35792	21324	2.164	10858	6.497	1750	3.495	1530	8.543	139	2.848	191	76.453
300334	津膜科技	25966.95	17690	7172	0.981	6986	5.657	1565	3.989	1657	12.019	167	4.156	143	73.197
300335	迪森股份	23593.82	13620	5382	0.756	5118	4.369	1223	3.377	1486	12.223	196	5.578	215	73.696
300336	新文化	41774.70	17221	9308	0.686	5578	2.686	1070	1.675	945	4.283	130	2.083	190	88.587
300337	银邦股份	70780.39	36785	11275	0.611	15448	4.852	4306	4.035	4802	12.902	521	4.947	433	72.653
300338	开元仪器	16818.85	12718	5416	1.036	4656	5.872	1141	4.408	1221	13.929	162	6.361	122	68.393
300339	润和软件	20422.73	19337	10380	1.675	6400	6.464	1239	3.991	1044	9.464	137	4.494	137	73.912
300340	科恒股份	7813.24	7612	3476	1.287	2406	6.461	653	5.489	819	20.194	137	12.102	121	54.467
300341	麦迪电气	18400.00	11694	5635	1.069	4284	4.642	843	2.998	781	7.837	87	3.095	64	80.360
300342	天银机电	18897.85	7848	4255	0.660	2400	2.460	471	1.637	520	5.596	76	2.792	126	86.856
300343	联创股份	4123.58	7083	4395	3.075	1899	9.515	373	6.033	335	15.978	37	5.923	44	59.478
300344	太空板业	13381.38	11028	4473	1.025	3940	6.027	997	4.848	1250	18.305	188	9.482	180	60.314
300345	红宇新材	29267.69	48053	18217	2.460	20897	15.026	4473	10.034	3926	24.510	358	7.938	182	40.032
300346	南大光电	12282.25	6604	3313	0.858	2142	3.662	485	2.656	484	7.618	72	4.044	108	81.162
300347	泰格医药	29295.82	24969	11532	1.427	9315	6.644	1945	4.412	1802	11.539	169	3.885	206	72.094
300348	长亮科技	5926.43	19036	12660	6.775	5065	16.516	718	8.070	509	16.108	35	4.016	49	48.515
300349	金卡股份	13956.47	12009	6356	1.493	4040	5.852	784	3.663	709	9.649	72	3.367	48	75.976
300350	华鹏飞	10552.93	17106	9021	3.001	6111	11.737	1055	6.635	819	13.915	63	3.804	37	60.908
300351	永贵电器	19562.40	16147	8048	1.379	5847	6.076	1084	3.607	960	9.186	101	3.385	107	76.367
300352	北信源	16334.99	14970	8364	1.591	4509	5.576	846	3.460	899	10.938	144	6.204	208	72.231
300353	东土科技	20023.36	39541	16047	3.178	16627	17.503	3413	11.233	2993	27.640	272	8.934	189	31.512
300354	东华测试	6624.04	4828	2725	1.171	1423	4.325	276	2.733	284	8.213	52	5.204	68	78.354
300355	蒙草抗旱	24517.95	36237	14372	2.082	14270	12.152	3415	9.156	3480	27.061	408	11.151	292	38.398

(二)二〇一五年底股东持股情况统计(续)

SHAREHOLDING DATA, End of 2015 (Continued)

托管流通股单位:万, 10 000

代码 Code	证券简称 Security	托管流 通股数 Nego. Shs	股东 总数 Holders	持股 < 1 000 股		持 1 000 ~ 5 000 股		5 000 ~ 10 000		10 000 ~ 50 000		50 000 ~ 100 000		100 000 股以上	
				股东数 Holders	持股率 %	股东数 Holders	持股率 %	股东数 Holders	持股率 %	股东数 Holders	持股率 %	股东数 Holders	持股率 %	股东数 Holders	持股率 %
300356	光一科技	11400.59	7311	4342	1.143	1948	3.493	438	2.550	437	7.274	54	3.204	92	82.336
300357	我武生物	7098.17	11603	6817	3.186	3435	9.605	644	5.853	578	15.287	53	5.158	76	60.911
300358	楚天科技	7326.55	13414	7262	3.354	4603	12.465	752	6.739	664	15.897	65	6.077	68	55.468
300359	全通教育	7940.68	32821	24040	9.262	7156	17.320	920	7.681	582	13.274	59	5.432	64	47.031
300360	炬华科技	7584.35	15780	6952	3.253	6255	16.923	1203	10.351	1187	28.769	107	9.503	76	31.201
300362	天保重装	4773.94	10337	6568	4.271	2748	11.226	531	7.374	390	15.306	43	6.055	57	55.768
300363	博腾股份	14336.91	19765	8905	2.277	7459	11.194	1598	7.425	1492	19.942	163	7.642	148	51.519
300364	中文在线	3000.00	14977	12003	11.170	2412	15.255	272	6.095	210	13.140	32	7.790	48	46.550
300365	恒华科技	5722.80	6209	3145	1.692	2038	7.171	431	4.929	458	15.543	67	8.070	70	62.594
300366	创意信息	3579.03	7771	5101	4.201	2016	10.745	296	5.483	287	14.382	35	6.691	36	58.497
300367	东方网力	14976.87	10868	6433	1.404	3102	4.279	567	2.525	513	6.594	81	3.553	172	81.646
300368	汇金股份	7530.00	28347	19200	8.082	7286	18.957	1035	9.132	689	16.515	60	5.462	77	41.852
300369	绿盟科技	10416.60	27455	16066	5.264	8736	16.789	1452	9.103	1038	18.131	85	5.670	78	45.043
300370	安控科技	12633.68	15603	6504	1.797	6170	10.130	1383	7.252	1269	18.922	137	7.467	140	54.432
300371	汇中股份	3542.34	9747	4831	4.752	3539	20.308	681	12.657	623	31.596	43	8.367	30	22.320
300372	欣泰电气	9036.75	16704	6953	2.733	6678	15.092	1387	10.028	1469	30.184	148	10.687	69	31.276
300373	扬杰科技	12700.00	25591	10321	3.093	10711	17.658	2322	11.962	1957	28.688	169	8.267	111	30.332
300374	恒通科技	4833.47	14196	6772	5.029	5668	22.613	925	12.296	745	27.427	55	7.458	31	25.176
300375	鹏翎股份	7281.64	11925	5047	2.462	4721	13.378	1027	9.166	920	22.776	87	8.175	123	44.043
300376	易事特	6266.20	15793	8055	4.441	5666	17.977	1037	10.868	915	26.502	57	5.894	63	34.317
300377	赢时胜	4322.68	18878	12868	9.573	4857	21.950	647	9.797	437	17.766	30	4.412	39	36.502
300378	鼎捷软件	5112.51	12835	7660	5.162	3954	15.661	663	8.493	476	16.856	54	7.387	28	46.441
300379	东方通	5853.78	7733	5221	2.624	1855	5.990	286	3.212	275	8.564	31	3.672	65	75.938
300380	安硕信息	4832.25	29929	20148	13.555	7931	31.762	1090	14.880	693	24.910	57	8.117	10	6.776
300381	溢多利	2633.50	4306	2255	2.681	1380	10.302	280	7.022	306	23.867	49	12.129	36	44.000
300382	斯莱克	3167.83	9664	5152	5.593	3388	21.227	602	12.595	454	26.100	41	8.908	27	25.577
300383	光环新网	23382.61	43533	24969	3.842	13825	12.098	2494	7.001	1888	14.632	180	5.013	177	57.414
300384	三联虹普	4187.68	10518	6774	4.995	2790	13.017	451	7.259	404	19.022	46	7.880	53	47.827
300385	雪浪环境	4791.37	9790	5365	3.938	3160	13.323	629	8.669	528	19.411	62	6.658	46	46.001
300386	飞天诚信	7704.03	22741	12514	5.639	7702	19.813	1320	11.278	1079	25.899	94	8.417	32	28.954
300387	富邦股份	4088.57	8014	3441	2.981	3193	15.431	656	10.552	631	28.775	50	8.142	43	34.119
300388	国祯环保	14182.58	28456	14491	3.802	10777	15.338	1820	8.459	1264	15.690	65	2.914	39	53.796
300389	艾比森	4566.30	9518	5390	3.829	3123	12.816	481	6.945	412	16.614	38	5.482	74	54.313
300390	天华超净	4712.52	10106	6054	4.476	3084	12.770	466	6.414	395	16.098	45	6.501	62	53.741
300391	康跃科技	5167.50	11636	5316	3.675	4562	18.036	893	11.461	768	27.006	63	8.133	34	31.691
300392	腾信股份	16072.53	32777	17057	3.923	11651	15.029	2085	8.592	1721	19.679	157	6.742	106	46.034
300393	中来股份	3415.85	8232	4580	4.906	2604	15.779	486	9.442	483	25.789	46	9.311	33	34.974
300394	天孚通信	1524.00	7929	5847	12.134	1673	20.715	239	10.378	144	17.835	12	4.961	14	33.777
300395	菲利华	9239.66	7278	3911	1.374	2408	4.911	418	2.980	405	8.477	50	3.534	86	78.724
300396	迪瑞医疗	4277.31	11965	6269	5.110	4380	19.329	696	10.687	540	22.425	53	8.009	27	34.440
300397	天和防务	5160.00	20276	13551	8.762	5233	20.080	832	10.822	576	19.799	58	7.833	26	32.703
300398	飞凯材料	3599.77	6646	4107	4.076	1806	10.116	378	6.948	299	15.500	21	3.734	35	59.626
300399	京天利	4444.46	15948	10424	8.201	4398	19.608	636	9.650	436	17.767	38	5.578	16	39.196
300400	劲拓股份	5692.25	12002	7014	4.379	3664	12.818	665	7.681	562	18.126	42	5.165	55	51.831
300401	花园生物	9532.93	11857	5885	2.110	4312	8.757	733	5.051	716	14.651	99	7.240	112	62.192
300402	宝色股份	5855.00	11645	5838	3.776	3853	13.809	927	10.288	891	29.388	88	9.733	48	33.006
300403	地尔汉宇	5882.00	12064	7302	4.460	3524	11.786	643	7.160	520	15.812	47	5.357	28	55.424
300404	博济医药	3334.00	16148	8798	9.576	6001	32.362	730	14.386	574	30.150	31	5.965	14	7.561
300405	科隆精化	3092.00	4169	2756	3.000	961	6.233	196	4.175	190	12.571	29	7.055	37	66.967
300406	九强生物	10266.33	16474	8251	2.892	6206	11.241	980	6.187	883	15.886	80	5.323	74	58.472
300407	凯发电气	3400.00	8727	4147	4.301	3465	19.122	579	11.197	467	25.785	39	7.840	30	31.755
300408	三环集团	48605.23	27355	11994	0.900	9846	3.896	2006	2.652	2879	11.353	299	4.007	331	77.192
300409	道氏技术	4423.13	8206	5215	4.299	2214	9.994	382	5.692	320	13.849	37	5.529	38	60.637
300410	正业科技	4875.00	20661	13216	9.327	6024	24.361	792	10.765	572	20.251	42	5.643	15	29.652
300411	金盾股份	4000.00	17201	9090	8.204	6443	31.223	938	15.431	677	29.180	33	5.476	20	10.486
300412	迦南科技	2948.00	13836	7977	9.433	4659	30.664	687	15.322	465	27.490	34	7.773	14	9.318

(二)二〇一五年底股东持股情况统计(续)

SHAREHOLDING DATA, End of 2015 (Continued)

托管流通股单位:万, 10 000

代码 Code	证券简称 Security	托管流 通股数 Nego. Shs	股东 总数 Holders	持股 < 1 000 股		持 1 000 ~ 5 000 股		5 000 ~ 10 000		10 000 ~ 50 000		50 000 ~ 100 000		100 000 股以上	
				股东数 Holders	持股率 %	股东数 Holders	持股率 %	股东数 Holders	持股率 %	股东数 Holders	持股率 %	股东数 Holders	持股率 %	股东数 Holders	持股率 %
300413	快乐购	7000.00	30425	18230	9.398	9441	27.186	1523	14.295	1122	29.233	67	6.192	42	13.695
300414	中光防雷	4214.00	15949	8309	7.243	6247	26.542	767	12.072	546	22.829	52	8.307	28	23.007
300415	伊之密	6000.00	17714	7631	4.764	7539	24.521	1323	14.524	1093	32.334	81	8.844	47	15.013
300416	苏试试验	1570.00	9470	6716	13.757	2237	26.985	285	11.971	207	22.765	15	6.015	10	18.507
300417	南华仪器	1020.00	6409	4513	13.836	1534	28.953	222	14.624	125	20.554	9	5.973	6	16.060
300418	昆仑万维	27471.33	108677	60855	8.125	37482	27.718	5676	13.757	4167	27.747	331	8.041	166	14.612
300419	浩丰科技	1030.00	8745	6915	19.588	1491	27.484	203	13.109	116	20.098	12	7.770	8	11.951
300420	五洋科技	2000.00	4620	3095	5.426	1091	10.880	185	6.231	178	18.032	23	7.602	30	51.829
300421	力星股份	2800.00	8273	4801	6.267	2621	18.539	448	10.741	353	22.025	32	8.131	18	34.297
300422	博世科	3100.00	10780	5699	6.605	3873	23.941	660	13.993	475	28.361	45	9.190	28	17.909
300423	鲁亿通	2200.00	9349	5804	9.404	2772	24.587	431	12.792	309	24.768	22	7.388	11	21.060
300424	航新科技	3327.00	19919	14574	15.774	4370	24.980	554	11.111	384	20.117	21	4.219	16	23.800
300425	环能科技	3960.00	11602	5967	5.388	4455	20.992	605	10.020	509	23.316	29	5.048	37	35.236
300426	唐德影视	4000.00	20649	13547	10.696	5712	25.963	726	12.166	582	26.906	55	8.753	27	15.517
300427	红相电力	2217.00	4868	3273	4.970	1191	10.563	213	6.413	137	11.722	22	6.573	32	59.758
300428	四通新材	2020.00	9256	5699	9.963	2729	26.708	462	14.987	326	28.890	26	8.843	14	10.609
300429	强力新材	2000.00	6171	4347	7.241	1410	14.104	205	6.898	178	15.913	12	4.067	19	51.777
300430	诚益通	2432.00	10838	6678	10.670	3246	27.167	511	14.005	359	26.264	32	8.601	12	13.293
300431	暴风科技	6600.00	50664	39204	16.759	9755	26.791	992	9.879	649	18.285	39	4.073	25	24.212
300432	富临精工	9000.00	20801	8833	3.872	8940	20.275	1558	11.490	1304	25.831	116	8.340	50	30.191
300433	蓝思科技	6736.00	37659	25133	13.329	9946	28.863	1507	14.780	991	26.538	54	5.264	28	11.227
300434	金石东方	1700.00	11529	8007	16.410	2909	32.502	389	14.975	205	21.707	11	4.276	8	10.131
300435	中泰股份	1999.95	13578	9613	16.304	3175	30.487	454	14.588	315	28.888	15	5.109	6	4.625
300436	广生堂	2800.00	12423	7281	8.942	4367	26.474	437	10.229	283	17.959	27	6.364	28	30.033
300437	清水源	1667.50	10709	8066	15.475	2040	23.235	316	12.564	256	29.326	21	8.679	10	10.722
300438	鹏辉能源	2100.00	15557	12009	18.290	2968	26.811	348	10.889	208	16.832	11	3.149	13	24.029
300439	美康生物	8502.00	27647	13359	5.990	10993	25.915	1840	14.329	1289	27.367	113	8.813	53	17.586
300440	运达科技	2800.00	15232	10528	12.831	3786	26.239	486	11.469	384	24.207	30	7.012	18	18.242
300441	鲍斯股份	4224.00	24306	15043	12.257	7606	33.637	970	15.007	637	26.772	35	5.585	15	6.741
300442	普丽盛	2500.00	14536	9589	13.160	3978	31.104	558	14.675	380	25.725	21	5.574	10	9.763
300443	金雷风电	1126.00	11084	8768	23.495	1991	33.792	193	11.282	121	18.460	7	4.080	4	8.891
300444	双杰电气	6897.28	28678	14819	7.836	10937	30.372	1623	15.591	1202	30.621	63	5.964	34	9.615
300445	康斯特	2040.00	10311	5801	9.927	3703	33.218	454	14.763	329	28.588	18	5.650	6	7.854
300446	乐凯新材	1540.00	9901	7260	15.607	2124	26.180	292	12.733	201	23.124	15	5.932	9	16.424
300447	全信股份	2025.00	14612	10799	18.244	3204	30.404	369	11.901	215	18.744	15	4.845	10	15.862
300448	浩云科技	2000.00	14905	11103	18.563	3149	30.782	382	12.630	248	25.242	18	5.765	5	7.017
300449	汉邦高科	1770.00	11828	8966	17.110	2373	25.814	288	10.879	174	17.642	15	5.161	12	23.394
300450	先导智能	3400.00	10295	6308	6.018	3091	16.671	435	8.488	365	20.571	55	11.407	41	36.845
300451	创业软件	1700.00	9406	7509	13.013	1602	17.903	167	6.660	107	10.199	13	5.494	8	46.730
300452	山河药辅	1160.00	9409	6906	18.833	2070	34.141	265	14.896	156	24.800	11	6.037	1	1.293
300453	三鑫医疗	1985.97	11952	8385	14.987	2923	28.566	374	12.686	235	19.769	21	7.079	14	16.914
300455	康拓红外	3500.00	18000	11857	13.232	4766	26.237	781	14.625	540	27.068	36	7.182	20	11.657
300456	耐威科技	2100.00	8540	6833	11.309	1376	12.090	166	5.279	127	11.324	13	4.729	25	55.270
300457	赢合科技	2925.00	12598	8210	11.141	3437	23.376	518	11.633	371	22.512	42	9.285	20	22.053
300458	全志科技	4000.00	12361	9214	7.852	2368	11.319	362	6.002	325	16.253	38	6.982	54	51.591
300459	浙江金科	6625.00	13539	5940	3.258	5964	16.842	819	7.880	662	19.125	72	7.146	82	45.748
300460	惠伦晶体	4208.00	21719	13511	12.303	6439	29.893	1011	15.656	700	28.143	44	7.141	14	6.865
300461	田中精机	1668.00	11022	7772	16.563	2624	29.852	349	14.059	256	26.974	13	4.822	8	7.729
300462	华铭智能	3444.00	14676	7798	7.863	5554	27.560	695	13.260	572	29.008	32	6.215	25	16.094
300463	迈克生物	3750.00	19570	14830	13.339	3821	19.341	512	9.078	352	16.616	29	5.230	26	36.396
300464	星徽精密	2067.00	10184	6564	11.932	2764	26.141	475	15.183	342	29.713	29	9.229	10	7.802
300465	高伟达	3334.00	15218	11567	11.913	2878	16.343	431	8.679	280	14.727	25	4.949	37	43.389
300466	赛摩电气	2000.00	14647	10771	19.179	3158	30.221	398	13.243	293	25.715	20	6.729	7	4.915
300467	迅游科技	4000.00	18366	13019	10.064	4543	21.373	435	7.275	307	13.324	19	3.282	43	44.682
300468	四方精创	2500.00	13150	9359	13.125	3044	23.312	400	10.570	304	21.636	25	6.658	18	24.699
300469	信息发展	1670.00	10896	8269	15.445	2064	24.016	304	11.829	228	26.043	20	7.637	11	15.031

(二)二〇一五年底股东持股情况统计(续)

SHAREHOLDING DATA, End of 2015 (Continued)

托管流通股单位:万, 10 000

代码 Code	证券简称 Security	托管流 通股数 Nego. Shs	股东 总数 Holders	持股 < 1 000 股		持 1 000 ~ 5 000 股		5 000 ~ 10 000		10 000 ~ 50 000		50 000 ~ 100 000		100 000 股以上	
				股东数 Holders	持股率 %	股东数 Holders	持股率 %	股东数 Holders	持股率 %	股东数 Holders	持股率 %	股东数 Holders	持股率 %	股东数 Holders	持股率 %
300470	日机密封	1334.00	10805	7974	19.609	2367	33.749	298	14.884	151	21.048	10	5.285	5	5.424
300471	厚普股份	2960.00	19707	12143	14.178	6464	38.726	666	14.736	414	24.394	12	2.613	8	5.353
300472	新元科技	1667.00	8740	5952	13.043	2182	26.026	333	13.181	251	25.779	13	4.839	9	17.131
300473	德尔股份	2500.00	17233	12117	17.363	4157	32.090	554	14.355	379	25.596	21	5.723	5	4.874
300475	聚隆科技	5000.00	23565	14412	11.645	7134	28.039	1162	15.286	787	28.129	44	5.635	26	11.266
300476	胜宏科技	3667.00	17788	11266	12.022	5003	27.047	836	14.919	628	29.832	36	6.331	19	9.849
300477	合纵科技	2600.00	13269	8848	13.052	3444	26.034	554	14.355	379	24.813	28	6.806	16	14.940
300478	杭州高新	1667.00	10258	6914	14.589	2694	31.130	364	14.413	269	28.338	10	4.156	7	7.374
300479	神思电子	2000.00	11837	8978	14.647	2285	21.999	334	10.950	217	20.275	10	3.348	13	28.781
300480	光力科技	2300.00	16833	11746	17.384	4203	35.305	540	15.708	326	23.693	14	3.872	4	4.038
300481	濮阳惠成	2000.00	11836	7996	14.012	3085	29.646	412	13.381	309	26.400	22	7.347	12	9.214
300482	万孚生物	2200.00	14143	10526	15.693	2923	25.948	418	12.625	245	19.704	19	5.214	12	20.816
300483	沃施股份	1550.00	8845	6008	14.023	2252	27.993	335	14.248	221	25.906	21	9.540	8	8.290
300485	赛升药业	2999.98	21548	16018	17.881	4574	28.927	578	12.642	343	20.041	19	4.139	16	16.370
300486	东杰智能	3472.00	17023	11444	11.889	4567	24.918	614	11.483	358	18.496	21	4.252	19	28.962
300487	蓝晓科技	1999.95	13421	9179	16.100	3386	32.651	529	17.513	313	27.249	9	2.928	5	3.559
300488	恒锋工具	1251.00	9227	6578	17.873	2203	33.935	276	14.434	155	21.560	7	3.618	8	8.581
300489	中飞股份	1135.00	8951	6578	19.016	1942	33.233	259	14.969	161	25.273	9	5.186	2	2.322
300490	N 华自	2500.00	45351	44979	89.953			371	10.000	1	0.047				
300491	N 通合	2000.00	36378	35994	89.985	77	1.007	307	9.008						
300492	山鼎设计	2080.00	37778	37396	89.880	138	2.817	244	7.303						
300493	润欣科技	3000.00	53609	53121	88.202	83	0.849	398	9.151	4	0.352	2	0.441	1	1.004
300494	N 盛天	3000.00	54469	53988	89.978			481	10.022						
300495	美尚生态	1670.00	30249	29970	89.637	14	0.185	264	10.105	1	0.072				
300496	中科创达	2500.00	44594	44131	87.590	79	0.747	373	9.329	10	1.054			1	1.280
300497	富祥股份	1800.00	32661	32313	89.714	20	0.160	327	10.037	1	0.089				
300498	温氏股份	25496.36	47620	29388	4.183	13995	10.958	2183	5.729	1634	11.665	154	4.174	266	63.291

(三) 上市证券成交金额分布(按每笔成交金额大小分类)

SECURITIES TRADING VALUE BY TRADE SIZE

元人民币, RMB Yuan

代码 Code	证券简称 Security	总成交金额 Value Traded	按每笔成交金额大小分类的成交金额 Value by Trade Size					
			<1 000	1 000—5 000	5 000—10 000	10 000—50 000	50 000—100 000	>100 000
000001	平安银行	531190304259.85	81192662.30	11532509436.14	23256921504.47	138316185602.32	80464788554.45	277538706500.17
000002	万科 A	822341235237.24	78933565.36	15604259444.57	30941878362.50	182787330927.02	105146678000.60	487782154937.19
000004	国农科技	3198437976.62	1235166.11	1028702560.03	1810987392.31	10412993309.80	5317387869.00	13413073679.37
000005	世纪星源	93883122582.00	387889396.62	7350790790.94	10817721101.27	35918241667.31	14263460832.80	25145018793.06
000006	深振业 A	155226319179.31	96502528.20	4023730979.12	8012287754.25	42769621362.41	26063753785.73	74260422769.60
000007	零七股份	21608251997.27	946919.46	662200001.87	968389397.73	6375485165.26	3360501635.01	10240728877.94
000008	神州高铁	47600541380.13	25181938.01	2467131159.31	3849167576.00	16386131170.81	7328095683.05	17544833852.95
000009	中国宝安	290420607084.34	37165415.76	6231832344.92	13794014005.00	75923542690.14	45794982204.36	148639070424.16
000010	深华新	39779704321.37	109849419.37	1828922724.78	3301410484.05	13672809218.12	7270568017.46	13596144457.59
000011	深物业 A	53635069528.53	32056360.67	2149736942.11	4001597543.51	19245493328.87	9310505722.02	18895679631.35
000012	沙河 A	134499667945.35	85949097.74	4207350602.20	8609310287.05	41871049774.40	22678722150.45	57047286033.51
000014	南玻股份	49005059953.32	1896853.87	1532674206.57	2586108374.91	16037300035.34	8272310228.62	20574770254.01
000016	深康佳 A	103778237029.56	358988934.90	5213891019.96	8634924206.19	32547070746.95	16142260612.26	40881101509.30
000017	深中华 A	46320337557.72	36042481.13	1688290272.64	2960970115.58	15485092289.33	8195608902.87	17954333496.17
000018	神州长城	24797184057.65	1408222.07	799930256.72	1475945182.24	8493023228.02	4189408335.63	9837468832.97
000019	深深宝 A	45484693597.66	19354573.97	1596289725.08	3194076970.95	14637692217.28	8144212068.36	17893068042.02
000020	深华发 A	37315314258.17	2337249.69	1437626598.07	2754808946.38	13458475185.41	6329309706.75	13332756571.87
000021	深科技	128660228346.09	127892974.32	5428876699.05	10817257379.80	46554474666.17	22402977770.94	43328749055.81
000022	深赤湾 A	18603952715.11	1482140.09	778561048.69	1388506822.44	7682766362.57	3273997822.54	5478635818.78
000023	深天地 A	23500563942.22	616152.60	417520937.13	849360010.98	5858313514.15	3726391543.78	12648361783.58
000024	招商地产	183454180003.11	6497295.41	1878062459.92	4261222461.88	33333620803.03	22181671065.51	121793105917.36
000025	特力 A	105373666035.91	8496067.50	2056372454.65	16043320379.30	38327442086.51	17842305899.89	31095729148.06
000026	飞亚达 A	39576319745.60	12013470.92	1581474984.86	2980101229.31	14336454025.20	6902108859.75	13764167175.56
000027	深圳能源	157255669084.87	176558974.74	6520544385.81	11325575801.10	54698208076.95	26088122744.86	58446659101.41
000028	国药一致	44467809937.88	7899852.56	179882172.41	2449369383.94	10601149910.59	7663676861.61	23565831756.77
000029	深深房 A	73785338503.93	53880924.34	3345188168.07	6083625784.85	27050901329.18	12785815681.60	24465926615.89
000030	富奥股份	57681807163.10	84826693.71	2430949111.64	4838132267.78	22166192186.58	10435379378.76	17726327524.63
000031	中粮地产	384184550960.58	171806767.27	19870415305.37	33540077101.55	138532374571.40	61112339503.27	130957537711.72
000032	深桑达 A	37749939928.77	1618810.47	1029685328.84	1947734386.35	12235902254.42	6781447273.33	15753551875.36
000033	* ST 新都	108452864.81	188321.72	1851046.21	2390941.12	11548818.16	7474842.88	85028894.72
000034	深信泰丰	37396897908.13	33634006.54	1739150647.94	2976602359.46	13081031423.51	6497831556.28	13068647914.40
000035	中国天楹	44273742027.68	3397910.45	1591587011.28	3063301664.96	15510394599.43	7593649632.00	16511411209.56
000036	华联控股	71411334692.49	337183398.81	3632567745.78	5866358040.21	23284810613.22	12494155040.13	25796259854.34
000037	深南电 A	46520272620.82	92365339.89	2121644985.53	4009572365.70	17097168124.46	8435449815.65	14764071989.59
000038	深大通	21006205619.08	598223.77	631163093.27	1706894172.52	6281039906.96	3368968032.07	9647542190.49
000039	中集集团	205798719113.97	13943977.11	3654282522.29	8206284900.85	53411079244.59	31693569634.81	108819558834.32
000040	宝安地产	44677492856.15	34097912.76	1622949208.98	3049057165.64	13517696046.47	7351394497.58	19102298024.72
000042	中洲控股	55407315822.20	4114997.94	1380842489.87	2538614570.01	17554014634.28	9081890528.87	24847838601.23
000043	中航地产	76841487389.40	87314489.85	2507007435.96	4452063205.27	21684032219.05	12421482582.22	35689587457.05
000045	深纺织 A	45537466640.42	19264040.86	1425522456.34	2836664208.62	15148451687.76	8430593165.30	17676971081.54
000046	泛海控股	141897430454.99	21924759.17	3276887179.80	7451848265.45	39827238991.68	23350394624.73	67969136634.16
000048	康达尔	41338425004.96	2877783.11	1436320991.96	2387612974.66	13702468230.44	6916466594.71	16892678430.08
000049	德赛电池	94254542988.26	4147867.10	1738639439.11	4229469795.43	28195626048.94	16076995860.27	44009663977.41
000050	深天马 A	137194012470.76	5097354.58	2933155208.46	5584993889.20	40955460127.01	22373515328.61	65341790562.90
000055	方大集团	44648095864.73	55995002.97	1569510129.25	3059359209.25	13956254013.43	7535565678.10	18471411831.42
000056	皇庭国际	38015756540.27	2619397.80	889393402.98	1658784505.88	11433373706.04	6475826688.99	17555758298.58
000058	深赛格	74239917420.52	59682914.05	2659015681.82	5050529540.01	24563866402.02	12852841512.55	29053981370.07
000059	* ST 华锦	63607869068.01	127575160.71	2291644075.07	4874999880.31	23155998436.51	12193373885.64	20964277629.77
000060	中金岭南	286284033319.67	83433798.74	7295173856.17	15202522837.99	82518239158.57	45193237784.64	135991425883.56
000061	农产品	164775364275.59	12984275.48	3818823213.39	8040459502.26	43738731147.16	24996376512.41	84167989624.89
000062	深圳华强	132492975185.64	3272328.05	2796053084.39	5301507332.43	32187109207.30	18889777946.28	73315255286.79
000063	中兴通讯	501162228850.33	40616496.43	8673264919.60	20317734356.87	130629446739.40	77743199905.56	263757966432.47
000065	北方国际	51003836911.80	3499600.16	1120577411.85	2350823072.33	16016584798.13	22929948274.57	22929948274.57
000066	长城电脑	76931358967.77	45105167.92	2838485515.44	4975471419.68	25148327609.62	12234258550.20	31689710704.91
000068	* ST 华赛	26142377208.61	15372025.40	491255076.94	1048684574.83	6706161912.27	4701420049.25	13179483569.92
000069	华侨城 A	276652693986.79	405561311.95	6985635864.74	14754768214.94	73118399269.11	44167993986.12	137220335339.93
000070	特发信息	48040193977.55	2854371.51	1603213177.06	2893074388.75	17050762698.20	8160213431.99	18330075910.04
000078	海王生物	191500533006.50	21504697.73	5719148196.94	11359138159.35	57376811526.57	29929606189.77	87094324236.14

(三) 上市证券成交金额分布(按每笔成交金额大小分类)(续)

SECURITIES TRADING VALUE BY TRADE SIZE (Continued)

元人民币, RMB Yuan

代码 Code	证券简称 Security	总成交金额 Value Traded	按每笔成交金额大小分类的成交金额 Value by Trade Size					
			<1 000	1 000—5 000	5 000—10 000	10 000—50 000	50 000—100 000	>100 000
000088	盐田港	100879354501.95	144592054.85	3825057045.62	7294560280.48	33958714542.84	16811787247.39	38844643330.77
000089	深圳机场	94144370521.12	281452384.93	3997674784.27	7380026454.97	29208313441.39	16233229338.28	37043674117.28
000090	天健集团	73880656655.11	5065586.99	1756466252.13	3462700066.31	20778889751.44	11728545470.06	36148989528.18
000096	广聚能源	81163152913.47	36359901.94	4081016196.23	6981582654.67	30463900576.56	13400269308.36	26200024275.71
000099	中信海直	134939842281.31	9244406.36	5017880127.99	9180852407.59	46853882294.51	22188371529.60	51689611515.26
000100	TCL集团	529577237668.46	1806916039.65	23638507501.11	38511625582.22	165319423526.51	85502526244.81	214798238774.16
000150	宜华健康	32647590604.47	1572591.27	941905951.54	1312759619.93	9348476137.99	4897603968.45	16145272335.29
000151	中成股份	129741296651.25	3980543.43	3084631081.49	6674201893.29	42099991159.45	22639624890.81	55238867082.78
000153	丰原药业	39009995003.93	23175960.70	1662653978.22	3428784460.87	15358610593.61	6972662928.20	11564107082.33
000155	*ST川化	31544133193.87	60309412.69	1092924640.60	2191800809.20	10635771808.98	5781849537.36	11781476985.04
000156	华数传媒	89561358845.19	5507349.94	1870131260.36	3976624471.90	25061545566.30	14435365996.62	44212184200.07
000157	中联重科	325131778204.91	1137447719.48	16383423282.25	32034261029.12	117765322470.15	56251568823.74	101559762480.17
000158	常山股份	110925763406.16	4012690.93	2243645215.23	4970216830.06	27956193365.16	17965845524.44	57785849780.34
000159	国际实业	64958701380.28	113188329.88	2876868092.67	5906945384.22	26480812430.35	12054949855.27	17525937287.89
000166	申万宏源	562462776720.76	253415401.61	17940460205.00	43972469895.84	202680789116.92	102633910654.65	194981731446.74
000301	东方市场	74198234103.42	293721494.59	4441152763.79	7893064437.87	29432139583.81	12911221940.22	19226933883.14
000333	美的集团	270329259536.20	24483274.68	4585017997.10	10345181860.55	74154604370.12	43193777521.94	138026194511.81
000338	潍柴动力	234656972306.89	143417562.34	4903901295.72	11209863096.71	72113640646.42	40767355822.60	105518793873.10
000400	许继电气	190653936857.09	17478506.52	4572163524.53	9160083245.36	57095632084.63	30699442664.83	89109136777.22
000401	冀东水泥	120838135639.45	102193259.21	4511415128.10	8432388055.27	37206557134.70	19587772917.62	50997809144.55
000402	金融街	245019910888.87	148733054.91	6293083167.47	13565811220.76	71446086414.44	39135208974.21	114430987257.08
000403	ST生化	10491058068.12	295609.44	124616245.74	322803919.22	2355940978.00	1578690263.61	6108711052.11
000404	华意压缩	63641075721.32	173718372.19	2759715314.43	5883478531.11	24443539268.94	11566771346.03	18813852888.62
000407	胜利股份	58994866864.65	170504879.60	2558651127.35	5154462801.26	21902625593.78	10661186195.03	18547436267.63
000408	金谷源	50766754306.06	1937878.48	1402213729.41	2870655872.42	16469585770.85	9354565875.88	20667795179.02
000409	山东地矿	62573553118.86	98719299.38	2347522062.19	4248547230.69	20643753169.65	10828803931.08	24406207425.87
000410	沈阳机床	387577660388.04	17939778.72	11151609466.34	23047986746.90	131164994687.13	64964668098.94	157230461610.01
000411	英特集团	20173520592.85	811134.14	670852225.62	1122554914.81	6450624679.97	3166967282.56	8761710355.75
000413	东旭光电	26790206501.71	438226528.50	10416731205.47	21268150835.96	95658199145.89	46456637623.81	93664061162.08
000415	渤海租赁	108222610602.69	232305803.79	3761426484.92	7202263646.81	320640751755.70	17801937123.33	46983825788.14
000416	民生控股	37641828220.59	72746259.61	1480058308.65	2913399000.70	13519424147.23	6938053648.23	12718146856.17
000417	合肥百货	83404626948.44	85569857.65	2455895559.96	5071938809.49	25896669858.65	15031158582.73	34863394279.96
000418	小天鹅A	38168363319.33	7112916.13	1986105727.10	2766790439.63	15095276711.97	6308235819.14	12004841705.36
000419	通程控股	43679036347.95	116821624.18	1933453611.75	3891729630.17	16178818628.24	8169895187.61	13388317666.10
000420	吉林化纤	32186471822.30	130803716.29	1948747624.42	3322966913.52	12303173218.23	5383372477.78	9097407872.04
000421	南京中北	30209602527.60	81244621.96	1502209429.16	2910817838.15	12232394651.63	5448642516.80	8034353829.90
000422	湖北宜化	66487326561.14	143388089.62	2221438751.82	4810133253.06	21309231805.07	12489491110.29	25513643551.28
000423	东阿阿胶	206321661518.11	9252586.55	2883800707.88	6796407798.88	50544881760.83	31110030584.11	114977288079.86
000425	徐工机械	273303562766.36	557482235.58	12577076925.43	20161091817.77	95642480962.89	43615154384.21	100750276440.48
000426	兴业矿业	34162163393.50	28748992.82	1084861187.49	2182121081.91	11076256325.98	6296944295.29	13493231510.01
000428	华天酒店	51893076674.28	162373696.45	2056865775.49	3976418411.99	17026406105.77	9451252125.34	19219760559.24
000429	粤高速A	14764644875.21	103318505.77	1178461944.64	1866953005.78	6215890560.49	2386042223.76	3013978634.77
000430	张家界	33205300697.74	45414016.35	1876341037.10	3079857759.08	13453559861.78	5796384019.00	8953744004.43
000488	晨鸣纸业	79226296894.09	319179704.05	4277915723.71	7960848436.60	29011786514.88	13550937123.72	24105629391.13
000498	山东路桥	56292983450.92	283148344.11	3715525199.01	6484714128.49	22914955209.71	9654301816.32	13240338753.22
000501	鄂武商A	40889559559.29	3881066.88	1037799621.27	2113880411.23	12119691755.31	7142542255.33	18471764449.07
000502	绿景控股	29324913699.14	2253678.46	942494071.78	1640301681.55	9369201712.57	4870991191.41	12499671363.37
000503	海虹控股	241041790582.73	6959419.39	3392490153.77	652423198.83	50262401230.80	30833468427.86	150022238152.08
000504	南华生物	42124004609.10	4425375.98	1171994961.21	2073970007.20	13118339893.51	7135608518.59	18619665852.61
000505	珠江控股	42134933753.06	68538166.21	1777409506.51	3401947158.77	15655056259.53	7941990707.62	13289991954.42
000506	中润资源	53479468416.48	82343131.53	1680389188.82	3122053770.63	13861191961.41	8345612426.91	26387877937.18
000507	珠海港	103015044620.36	250473893.53	5887381909.77	10940211400.57	43295792861.43	17617272363.15	25023912191.91
000509	华塑控股	60622921601.57	201637569.90	2841929430.24	2123305623.34	21563551024.11	11129851696.32	19652646257.66
000510	*ST金路	28952844304.38	140356389.32	1702708036.84	2985873934.85	10510966152.93	4770952181.17	8841987609.27
000511	烯碳新材	164580096165.74	168754356.23	6137364567.89	11871098882.25	57733111149.73	28514713552.27	60155053657.37
000513	丽珠集团	48053377918.71	3415629.40	411750003.79	2289811570.21	11176537700.35	7653970182.69	26517892832.27
000514	渝开发	61890100026.84	190500332.53	3367284608.76	5806222087.07	22747979141.50	10270300087.84	19507813769.14
000516	国际医学	176211146640.85	9962607.66	4463569965.81	8883837954.28	55966252683.56	28679040832.87	78208482596.67

(三) 上市证券成交金额分布(按每笔成交金额大小分类)(续)

SECURITIES TRADING VALUE BY TRADE SIZE (Continued)

元人民币, RMB Yuan

代码 Code	证券简称 Security	总成交金额 Value Traded	按每笔成交金额大小分类的成交金额 Value by Trade Size					
			<1 000	1 000—5 000	5 000—10 000	10 000—50 000	50 000—100 000	>100 000
000517	荣安地产	74378153194.00	208856584.60	3238239847.38	4696529933.32	22052322140.46	10767190655.68	33415014032.56
000518	四环生物	46958128296.77	303802162.90	3891688913.90	5885629119.76	18762894830.53	7532505796.10	10581607473.58
000519	江南红箭	33885553505.28	3381995.05	908149399.73	2131033267.36	11791413566.15	6387324515.36	12664250761.63
000520	长航凤凰	26360063300.93	7658112.97	1922275654.80	2558059299.55	9260065404.16	3608026902.55	9003977926.90
000521	美菱电器	39686947282.95	145879259.39	2107597083.16	4044912895.66	15259637008.60	6999507829.56	11129413206.58
000523	广州浪奇	64109060244.07	14693701.63	2675795046.56	4851354714.23	23143177356.93	11386402928.69	22037636496.03
000524	岭南控股	36518329437.70	2998185.70	1304836482.42	2563777438.33	12754920879.65	6586305646.58	13305490805.02
000525	红太阳	40154762196.87	3165778.37	839920638.77	1819491813.72	11463969236.37	7068746859.91	18959467869.73
000526	银润投资	28448088026.94	561587.99	323764533.79	1458345681.27	7061518242.81	4450912650.46	15152985330.62
000528	柳工	121146252313.41	113265220.16	4548534138.52	9265449718.12	45587673288.96	21866114371.16	39765215576.49
000529	广弘控股	29928851780.89	12328609.74	853634452.18	1894934398.94	10292444626.75	5775200273.14	11100309420.14
000530	大冷股份	33982488055.47	6134103.87	1399575163.39	2704469646.49	13602675699.11	6033574407.85	10236059034.76
000531	穗恒运A	40750925919.35	24132961.84	1436314470.05	3062484088.65	15914345973.57	7589259861.75	12724388563.49
000532	力合股份	59199961218.08	2724628.90	1776205018.98	3516132230.77	21221321441.96	10772506166.47	21911071731.00
000533	万家乐	49373281975.82	171150284.57	2717379003.26	4744425498.27	18302071578.84	8767206655.02	14671048955.86
000534	万泽股份	10787106701.23	18302541.50	462283716.18	768963128.66	3398757971.15	1762128301.92	4376671041.82
000536	华映科技	64248647029.40	7472162.15	2029981832.73	3712975436.26	22766942803.68	11373567488.05	24357707306.53
000537	广宇发展	83381131102.08	117565071.33	2363018447.34	5054070877.99	26535624161.87	15998522247.53	33312330296.02
000538	云南白药	167112566429.75	11637092.49	232161009.54	8401686101.86	40148362334.00	27802461500.96	90516258390.90
000539	粤电力A	58335205047.78	223285688.53	2848895856.19	5234671700.87	20140973415.35	10121442585.37	19765935801.47
000540	中天城投	277027935297.51	177805786.49	10789786204.19	20819988146.12	96385588805.16	45389142469.55	103465623886.00
000541	佛山照明	116435895636.77	43159438.92	3412956360.18	6386748168.03	33463674149.25	18118751089.22	55010606431.17
000543	皖能电力	100710224740.91	62845011.86	2567125619.21	5365174618.99	29753106532.04	17330211355.07	45631761603.74
000544	中原环保	43622744621.52	3749659.84	1778980124.55	3931131929.96	17307312380.26	7749995003.33	12851575523.58
000545	金浦钛业	39994237007.78	157219280.53	2345153439.86	4081309040.91	14665420090.84	6822379744.51	11922755411.13
000546	金圆股份	36196858478.86	36286528.48	1297845830.37	2558982156.74	12509573172.40	6886531737.01	12907639053.86
000547	航天发展	194147276956.38	11501140.10	5075871763.68	10186677005.05	62302806651.80	32383328155.16	84187092240.59
000548	湖南投资	77409327659.20	132889303.75	3505807374.36	6464736622.89	27648347618.62	13417627789.15	26239918950.43
000550	江铃汽车	46960110777.67	6181105.04	1760302635.07	2717702791.82	16204172899.39	7885653525.83	18386097820.52
000551	创元科技	51606119687.99	26489402.28	1449847261.54	3113466628.34	14892758252.53	9679578164.36	20443979978.94
000552	靖远煤电	38679705775.38	62567319.21	1543156344.27	2887015986.21	14053713344.94	7001384566.98	13131868213.77
000553	沙隆达A	39673866270.79	5502975.49	1271054075.36	2773287219.58	14771210943.58	7212650738.41	13640160318.37
000554	泰山石油	127468325138.43	85392540.57	4181422593.26	8162731765.34	39839611923.13	21812729209.83	53386437106.30
000555	神州信息	69464231395.41	3763907.50	1684316950.13	3647038304.56	19901201451.19	10767822477.53	33460088304.30
000557	*ST广夏	37836057993.76	113971616.48	1740623684.30	3373605479.29	14767106315.84	7256172394.99	10584578502.86
000558	莱茵体育	138750773660.47	31394844.27	6328404638.50	9898265552.73	49487641846.65	21464700875.24	51540365903.08
000559	万向钱潮	408842758757.91	38572373.94	11617271441.51	21815584900.41	125944011450.75	63539891844.81	185887426746.49
000560	昆百大A	24060175960.92	18805638.20	832030474.89	1514186123.59	8397769311.66	4382675853.27	8914708559.31
000561	烽火电子	55815103599.61	84266500.25	3076130187.13	5480970835.70	21996426891.51	9416014492.26	15761294692.76
000563	陕西国投	100346193384.70	42489204.90	3458144089.89	6965805931.61	34811867309.34	17928926163.99	37139680684.97
000564	西安民生	42417980888.89	72504203.03	2787984821.91	4093093285.28	15611750385.16	6695073742.54	13157574450.97
000565	渝三峡A	83394466526.62	36702646.74	2875028502.05	5154950941.53	27245931500.35	13380340141.78	34701512794.17
000566	海南海药	85019323998.97	2449540.96	1257516993.20	2121770070.04	17448349892.23	10665260928.33	53523976574.21
000567	海德股份	37242634067.63	1419984.63	1056050821.46	1921479071.83	10373507149.22	5701086856.76	18189090183.73
000568	泸州老窖	175342450407.79	14407278.24	4078144842.78	8360290296.42	51801606008.94	27299932512.70	83788069468.71
000570	苏常柴A	46706746573.85	67337212.58	1870802230.60	3851242376.99	17684881484.15	8517383115.09	14715100154.44
000571	新大洲A	55504975054.21	179097811.24	3129167540.52	5875868267.38	21883003889.33	9781603534.48	14656234011.26
000572	海马汽车	93088214921.99	329606174.69	4514517859.58	8467602211.37	31796264538.93	16034738420.22	31945485717.20
000573	粤宏远A	54390304216.45	189498750.70	2459253286.85	4218513406.66	17808779610.14	9795504594.55	19918754567.55
000576	广东甘化	61522955270.40	8785816.06	1461711068.70	3140316292.42	18069988948.15	10935226505.82	27906926639.25
000581	威孚高科	146502390550.01	11995602.17	2688634952.67	5523897128.21	42333151644.00	23629182954.25	72315528268.71
000582	北部港	36039228637.15	3857453.02	1493225856.28	2617973165.15	15163855436.69	6428271975.10	13732044750.91
000584	友利控股	72864385023.15	6845784.34	1956186818.24	4155435284.09	21816758477.25	12178830256.46	32750508402.77
000585	东北电气	70160264908.68	461320727.94	5498081397.31	8575355843.88	27449775991.28	11114801171.20	17060929777.07
000586	汇源通信	15160050511.08	1096827.60	507054873.29	986604584.40	4894897435.31	2597429948.02	6172966842.46
000587	金叶珠宝	84403152216.26	2516863.36	1971675918.78	3319361567.66	22086166841.59	12291890133.40	44731540891.47
000589	黔轮胎A	79545068662.83	144436407.76	2945491140.38	6195605509.79	27359257253.83	13823744796.15	29076533554.92
000590	*ST古汉	25948806992.44	1725586.93	570699641.83	1217689920.45	7640923125.41	4434821084.44	12082947633.38

(三) 上市证券成交金额分布(按每笔成交金额大小分类)(续)

SECURITIES TRADING VALUE BY TRADE SIZE (Continued)

元人民币, RMB Yuan

代码 Code	证券简称 Security	总成交金额 Value Traded	按每笔成交金额大小分类的成交金额 Value by Trade Size					
			<1 000	1 000—5 000	5 000—10 000	10 000—50 000	50 000—100 000	>100 000
000591	桐君阁	35182554882.87	1808170.46	1050896088.64	1898672600.82	11622985927.80	6049151238.04	14559040857.11
000592	平潭发展	220024655689.94	7139778.03	4307683803.46	8112655203.02	57578638313.78	32600283218.44	117418255373.21
000593	大通燃气	37322643800.80	56345521.50	1927988633.12	3328448255.06	13890467257.29	6425924065.88	11693470067.95
000594	国恒退	3052014093.95	20082639.26	169054879.85	192828298.46	954148848.30	478456607.22	1237442820.86
000595	宝塔实业	23596695134.01	15455397.39	874039196.79	1782033816.63	8463263869.48	4327928823.28	8133974030.44
000596	古井贡酒	59918056205.23	5184665.40	1766731410.79	2844246652.61	19387590827.05	9989888674.47	25924413974.91
000597	东北制药	41193485365.55	86331092.96	1968018085.92	3760876182.41	16182890971.01	7231057693.38	11964311339.87
000598	兴蓉环境	232793821032.34	534054355.47	10404534926.62	21360938738.16	83131550143.74	39913094967.55	77449647900.80
000599	青岛双星	86774364526.66	203596004.35	4125920068.53	7535391858.29	29998678091.83	14226423168.17	30684355335.49
000600	建投能源	54752843408.46	41298324.71	2174871808.55	4415576955.22	21341725020.33	9785376092.69	16993995206.96
000601	韶能股份	88135423177.11	150039100.87	3432355254.39	6678540149.19	28805426127.05	15087187312.06	33981875233.55
000603	盛达矿业	50377847865.52	4963269.83	1568079511.58	3082471028.70	16676767927.57	8478304109.46	20567262018.38
000605	渤海股份	19098406720.28	787901.71	55075387.07	100052177.90	6589855330.52	3401704883.37	8360431039.71
000606	青海明胶	44406009899.90	73563577.90	1507884701.12	2943165604.25	13454198594.55	7611577277.04	18815620145.04
000607	华媒控股	57492745109.86	29358262.26	1845618653.26	3735088177.01	18642721379.17	10353189258.21	22886769379.95
000608	阳光股份	22160035084.16	129111332.20	1335652787.99	1996624848.46	8110805986.81	3649364042.50	6938476086.20
000609	绵世股份	62368254519.12	11086952.54	2453348324.75	4604840148.30	23474363965.01	11258252038.56	20566363089.96
000610	西安旅游	36727189594.34	5725149.37	1938830507.47	3161260512.21	13933609980.07	5933551174.05	11754212271.17
000611	*ST蒙发	29299415231.00	81278375.88	1215950885.11	2354833843.16	10332208590.44	9880363753.89	8360431039.71
000612	焦作万方	49345037917.87	122872117.49	2249974422.87	4369509287.10	18191406038.06	8796125653.06	15615150399.29
000613	大东海A	37424529150.96	26985086.74	1125029452.70	2141008069.93	11228970086.79	6606545195.30	16295991259.50
000615	湖北金环	42929457286.43	10202130.34	1451887316.04	2966274789.01	14865646217.71	7432278118.86	16203168714.47
000616	海航投资	144896336906.68	237597877.14	5016958816.32	9269654529.72	42125439883.58	23886455612.28	64360230187.64
000617	石油济柴	26522525093.22	9027750.24	1031741537.88	2048677609.85	10096032713.94	4835913905.45	8501131575.86
000619	海螺型材	40241408705.57	34311072.98	1565926318.51	2935614449.66	13882359224.04	7066124835.33	14757072805.05
000620	新华联	69957752874.01	78428961.43	2391622464.76	4579401045.96	21395890142.12	11571040845.89	29941369413.85
000622	恒立实业	24978098316.90	29785406.47	858736306.05	1703536480.29	7769010560.09	4601209128.07	10015820435.93
000623	吉林敖东	266085783608.23	13195097.54	3827911257.60	8806425423.62	66817321226.90	41969084743.56	144651845859.01
000625	长安汽车	257586195879.80	32501933.22	7574641879.78	13913869194.22	78795456562.23	38279254089.95	118990472220.40
000626	如意集团	53117483751.11	1190817.19	729396436.31	2213741911.93	85979227017.87	8597922928.81	27492992639.00
000627	天茂集团	171750982284.85	206119868.98	5143787462.07	11162465905.73	54700890453.11	30312533765.92	70225184829.04
000628	高新发展	37401834124.35	24480139.56	1659857372.92	2743797541.83	12959673141.55	6326006451.27	13688019477.22
000629	攀钢钒钛	200683147701.06	1477182316.35	13969028914.93	17372881970.12	68423460336.61	29240189656.28	70200404506.77
000630	铜陵有色	103533440684.64	700419924.66	8525718709.35	9214654800.71	37275180782.81	13458760717.64	34358705749.47
000631	顺发恒业	55258016881.61	226470167.96	28211014042.30	4816279134.14	18816224792.65	9959542112.50	18628486601.91
000632	三木集团	45468782899.31	89038268.70	1777188519.91	3272515060.01	14519126325.16	7788838912.22	18022075813.31
000633	合金投资	26637968537.44	8118756.48	827587567.59	1462773876.89	7561938524.99	4061753292.40	12715796519.09
000635	英力特	29345017218.81	10652711.93	1090384597.12	2295803046.17	12167779223.09	5825112906.24	7955284734.26
000636	风华高科	57124437747.22	63981361.67	2132068963.98	4290856292.23	20196012076.89	10211847982.59	20229671069.86
000637	茂化实华	47368005622.02	137039695.00	2420740590.46	4820117169.64	18966608144.14	8466910050.48	12556589972.36
000638	万方发展	55754304676.15	35990141.47	2186753689.49	3836757130.58	18075430385.91	9104192283.89	2251581044.81
000639	西王食品	38358468936.65	3671020.85	1508793207.85	2577205094.38	12579766984.40	6373449438.57	15315583190.60
000650	仁和药业	110376704807.50	171553284.80	4619627943.10	8529128573.42	36339970545.73	17979128528.38	42737295932.07
000651	格力电器	669108475508.92	48966341.13	11379034961.72	26141333808.72	169367993753.66	100375645277.53	361795501366.16
000652	泰达股份	102832813878.62	240221727.16	4387935217.17	8803810062.29	36916955644.86	18592752268.04	33891138959.10
000655	金岭股份	41115349075.09	90306571.60	1625745781.34	3162538128.42	13580932674.00	7427873774.37	15227952145.36
000656	金科股份	210235848371.61	767259716.45	11154002131.59	19725265428.07	73992520903.54	33770109926.26	70826690265.70
000657	中钨高新	31295753583.91	2143529.09	680736150.73	1420413654.67	9291721005.88	5362836183.90	14537903059.64
000659	*ST中富	51380782036.84	220479113.44	2432187515.40	3824819725.35	17774272841.63	9264787962.80	17864234878.22
000661	长春高新	88558945812.60	1770959.80	38259283.76	1016194717.01	16628736200.66	11566664166.58	59307320484.79
000662	索芙特	49911686122.86	13099076.56	1308295076.44	2511946623.23	14472960866.62	8541351456.32	23064033023.69
000663	永安林业	25723682971.14	2131520.78	977921864.77	1866759533.69	8398379397.62	4240100851.46	10238389802.82
000665	湖北广电	31165601489.55	2656295.47	923797478.86	2123842494.54	11465105586.60	5746202583.80	10903997050.28
000666	经纬纺机	81626492485.07	3770729.14	1570840013.67	3414802966.80	22952036029.27	14033467374.32	39651575371.87
000667	美好集团	218176010137.87	1673045905.75	16855369753.80	22982317031.64	77045435465.77	33562733640.98	66057108339.93
000668	荣丰控股	15458421116.60	1217412.27	580149511.78	904905365.94	5364644454.97	2551418665.19	6056085706.45
000669	金鸿能源	33545053582.12	3075169.12	976335629.09	1776240704.65	10921170427.10	5734193884.95	14134037767.21
000670	盈方微	95690552962.92	13645118.63	2733309854.30	5577016164.92	30370098279.11	16151781643.36	40844701902.60

(三) 上市证券成交金额分布(按每笔成交金额大小分类)(续)

SECURITIES TRADING VALUE BY TRADE SIZE (Continued)

元人民币, RMB Yuan

代码 Code	证券简称 Security	总成交金额 Value Traded	按每笔成交金额大小分类的成交金额 Value by Trade Size					
			<1 000	1 000—5 000	5 000—10 000	10 000—50 000	50 000—100 000	>100 000
000671	阳光城	74517114619.84	150710062.85	2979972322.84	5150912111.31	22678638891.49	11694464290.47	31862416940.88
000672	上峰水泥	17898036384.72	90140708.43	1223209700.77	2251889839.35	7632441444.08	3006809567.58	3693545124.51
000673	当代东方	40201552128.84	1918645.13	817199548.38	1514504507.79	10377764003.12	6125538422.30	21364627002.12
000676	智度投资	43330214290.04	1508099.90	1785346744.26	2506665890.33	14026489782.46	6852396483.72	18157807289.37
000677	*ST海龙	1262019742.21	1641886.65	23412985.76	44148720.20	221608533.74	165638069.70	805569546.16
000678	襄阳轴承	33192927571.86	108391395.94	1873214361.35	3433092848.37	12873558586.33	5750482304.85	9154233075.02
000679	大连友谊	26898428646.02	28904837.96	909597295.41	1626533325.34	9176226514.28	4557242914.51	10599923758.52
000680	山推股份	143086509889.26	423506722.39	7574801656.80	14221506025.44	54598495921.17	24816805250.80	41451394312.66
000681	视觉中国	74065730090.52	2836631.59	1627048621.04	3059405016.72	20249745265.59	11687374515.55	37439320040.03
000682	东方电子	86036652285.51	447591559.42	6442479818.82	10930921305.27	35222476995.60	14003903024.35	18989279582.05
000683	远兴能源	46573557456.16	185106972.20	2663942177.83	4840577905.84	18172721356.20	8269084076.20	12442124967.89
000685	中山公用	92636411361.46	10667097.15	2048870892.64	4141778329.80	27438075257.78	15423745624.33	43573274159.57
000686	东北证券	351027655657.86	22039959.91	6671915394.69	16677201644.81	98630922725.00	59416620124.34	169608955809.11
000687	华讯方舟	76781651681.84	2135255.24	1896605536.08	3799378703.07	20452593874.01	12017638006.05	38613300307.39
000688	建新矿业	22570886662.21	33836207.51	1119306915.66	2079938001.70	8764976945.62	4029545873.14	6543282718.58
000690	宝新能源	128471276009.08	229169883.11	5540131430.13	10350723055.94	42575125741.48	21506696930.78	48269428967.64
000691	亚太实业	20658078100.80	60393271.80	896326059.88	1593517138.50	680954199.52	3680933200.23	7617454230.87
000692	惠天热电	33687387792.47	134415027.36	2277340223.44	3731677551.06	13133761996.01	5472062370.25	8938130624.35
000693	华泽钴镍	104069676873.53	7372620.96	2737729542.03	5725177019.24	33856723048.39	17929361983.86	43813312659.05
000695	滨海能源	31021649942.72	1598704.51	912793161.38	1894228265.96	10759504393.70	5572929338.06	11880596079.11
000697	炼石有色	87529228867.21	3006589.86	1250814815.60	2913226441.88	18861895331.45	12619488709.38	51880796979.04
000698	沈阳化工	62575131145.42	263453252.70	3571890661.38	6362271289.91	24100682811.96	11300521429.46	16976311700.01
000700	厦工科技	31097562033.63	1464854.88	830656496.63	1758292418.58	10567583357.86	5618623459.92	12320941445.76
000701	厦门信达	81929132024.41	3823301.92	2119270476.32	4127105360.96	24886646830.73	13483919187.88	37308366866.60
000702	正虹科技	36690661535.91	17964216.05	1214880506.71	2362457794.65	12208449747.38	6535873014.22	14351036256.90
000703	恒逸石化	48379058678.33	54459844.39	1875325297.23	3716811288.18	17676371867.57	8977499197.16	16078591183.80
000705	浙江震元	69385500945.02	9808629.33	2285947616.13	4673562772.99	24603994827.98	12080601446.52	25731585652.07
000707	双环科技	26568290993.35	134541269.81	1630383174.54	3004727806.38	10345809676.16	4637087193.86	6815741872.60
000708	大冶特钢	19479838408.18	5602431.30	812898539.65	1584999491.78	7832438381.94	3523004743.57	5720894819.94
000709	河北钢铁	269952882372.02	1272731783.73	14966675755.95	21629797520.05	88264525508.37	41043533254.01	102775618549.91
000710	天兴仪表	28224801962.17	1083188.64	747603085.17	1418829803.96	8870426871.57	4750895789.54	12435963223.29
000711	*ST京蓝	10700687932.14	808056.90	255149350.64	566565144.10	3267620365.76	2076291229.02	4534253785.72
000712	锦龙股份	245660849560.23	7568808.41	4046632965.75	8724579854.13	63494053884.64	38023128019.79	131364886027.51
000713	丰乐种业	45476268483.16	26116822.78	1993147521.81	3950442188.81	18533700749.13	8288052177.33	12684809023.29
000715	中兴商业	11343438303.02	6705433.23	430852006.30	830568792.99	4130473151.32	2076281032.31	3868557886.87
000716	黑芝麻	23677752292.79	3378794.23	1151615844.72	1925452962.82	8572144850.00	3885873214.64	8139286626.38
000717	韶钢松山	119484665990.62	551733083.99	6736166651.26	11080214211.71	41509790127.10	20331046710.75	39277515205.81
000718	苏宁环球	120690676456.60	197172911.30	5050696450.33	8690004812.43	38144428918.75	19278373680.92	49329999682.87
000719	大地传媒	24922950218.39	1777535.29	840969870.37	1426220493.95	8947104846.48	4138310815.76	9568566656.54
000720	新能泰山	82783619305.78	359222175.64	4993848706.07	8899863730.03	31202812691.89	14056219704.50	23271652297.65
000721	西安饮食	61138079705.45	301490622.65	4140480583.28	6844464157.75	23350113554.22	10029346555.60	16472184231.95
000722	湖南发展	82790591337.36	14821857.76	3457514460.58	6676402880.87	29487116781.29	13502469123.46	29652266233.40
000723	美锦能源	47338373534.82	58320198.82	2091010198.42	3831156492.23	17890770034.93	8542302317.48	14924814292.94
000725	京东方A	946220420680.66	4523820554.08	49808745582.02	66327285738.31	307077719108.73	139705279542.40	378777570155.12
000726	鲁泰A	72774723096.98	9662723.68	2644894765.40	5521765678.98	27150391432.41	12892799359.48	24555209137.03
000727	华东科技	38484010495.13	67520292.83	1502053023.43	3010342288.96	13394205174.74	6903731634.54	13606158080.63
000728	国元证券	459780097806.05	17027987.36	6372667515.58	12862919647.57	112364829078.07	67051161752.47	261111491825.00
000729	燕京啤酒	85446615780.09	275854737.86	4230416481.90	7279987439.23	29587563750.35	14202020995.49	29870772375.26
000731	四川美丰	99134666044.27	145991377.47	2730689235.01	5953463610.65	29068169694.42	18174463546.47	43061888580.25
000732	泰禾集团	65791004795.17	5044299.22	1285462300.43	2386128358.93	16695348062.27	9448442521.22	35970579253.10
000733	振华科技	101403284194.79	7095015.22	2626612637.43	4722040175.00	31333389221.65	16088855277.43	46625291868.06
000735	罗牛山	116541780620.91	533866791.76	7567155022.58	13754831725.45	46095870385.50	19382397532.86	29207659162.76
000736	中房地产	19297211240.55	3693461.18	7725446307.14	1486713846.99	3676354052.55	6031458892.15	6031458892.15
000737	南风化工	34580851926.33	185064927.41	2258002006.85	3684778623.45	13440405978.73	6128496881.27	8884103508.62
000738	中航动控	250536722152.39	13674253.08	6971468718.36	12369427958.73	78604884065.52	39476038720.12	113101228436.58
000739	普洛药业	65705122871.28	152750716.76	3156135687.49	6346115740.19	24570535951.98	11653278833.82	19826305941.04
000748	长城信息	40165094112.18	1919670.11	415219027.18	818450907.87	7628454734.68	5589201397.98	25711848374.36
000750	国海证券	323344994644.36	64750908.05	7323395158.13	16683652288.60	90792205043.89	50920933208.65	157560058037.04

(三) 上市证券成交金额分布(按每笔成交金额大小分类)(续)

SECURITIES TRADING VALUE BY TRADE SIZE (Continued)

元人民币, RMB Yuan

代码 Code	证券简称 Security	总成交金额 Value Traded	按每笔成交金额大小分类的成交金额 Value by Trade Size					
			<1 000	1 000—5 000	5 000—10 000	10 000—50 000	50 000—100 000	>100 000
000751	锌业股份	154164835864.33	521142237.88	8512572796.90	16214939285.77	59176603833.83	26803751691.97	42935826017.98
000752	西藏发展	89316902762.25	7056288.09	3498144957.99	6568769452.47	29723891162.68	14745700314.98	34773340586.04
000753	漳州发展	59652971581.81	200821290.57	3675456583.24	6244911665.12	23424775671.79	9991790778.06	16115215593.03
000755	山西三维	44644040225.45	171105538.40	2890102405.75	4639984715.72	16856252284.83	7508623046.51	12577972234.24
000756	新华制药	29504262778.08	30877819.90	1857397782.55	3304015647.63	12872056000.23	4965089670.89	6474825856.88
000757	浩物股份	47556564704.99	52376868.83	1533419303.12	3155148811.92	15917490935.56	8981625014.44	18006503771.12
000758	中色股份	172786677700.42	19966749.92	4758247137.05	9394454103.66	56411837889.31	28576152635.84	73626019184.64
000759	中百集团	29752741235.75	102839636.71	1559367427.67	2935250617.85	11329395968.85	5124569017.17	8701318567.50
000760	斯太尔	43273035255.32	12100133.67	1781497731.25	3006998310.08	14634211491.92	7241993467.67	16596234120.73
000761	本钢板材	30488118964.22	140177109.69	1682676439.14	2813512700.47	10660251791.89	5250703203.90	9940797719.13
000762	西藏矿业	171406033051.40	13483845.85	4332929710.23	9550413427.04	48685716428.02	27760081893.98	81063407732.18
000766	通化金马	24807197629.73	38678103.97	976497892.60	1871990795.10	8193562207.34	4518056313.67	9208412717.05
000767	漳泽电力	141679675761.80	524479495.96	10012763783.80	17288232607.63	60115087855.29	23017703368.79	30721408650.33
000768	中航飞机	519914815995.02	31139403.61	12782898450.24	23089394593.17	160563679044.82	81864128001.69	241583576501.49
000776	广发证券	569890243971.60	25865649.80	7434403126.07	17400883338.19	128890587782.78	83437339866.60	332701164208.16
000777	中核科技	266059604753.84	15766838.81	7689927197.55	14220922604.68	95551950085.50	46274842036.20	102306195991.10
000778	新兴铸管	182839772955.69	51600089.79	7939840872.12	15656661810.63	60337801392.36	31248398778.29	67141069203.50
000779	三毛派神	21382095070.72	747592.30	358808405.14	748107366.08	5533786363.05	3643500594.27	11097144749.88
000780	平庄能源	43843795153.35	145684460.41	2024747403.61	3668498067.65	14759483501.76	7565917463.40	15679464256.52
000782	美达股份	66623303913.72	10565850.50	2881068046.37	5245517139.70	24021978184.54	10793217697.37	23670956995.24
000783	长江证券	492405253796.42	125423053.47	13513364950.19	30515188998.72	153019657362.22	81215045211.43	214016574220.39
000785	武汉中商	30413155767.33	23921817.88	1082195084.76	2105947354.79	10589018219.74	5454130602.79	11157942687.37
000786	北新建材	43993962598.47	8341470.57	1610303230.15	3141822241.59	15576099077.96	7340992294.28	16316404283.92
000788	北大医药	59958376335.89	8130451.37	1711519541.31	3637535812.43	18331041906.19	10709631707.77	25560516916.82
000789	万年青	52063538059.68	131141657.33	2287924101.80	4433187615.93	18949015684.62	9635280588.89	16626988411.11
000790	华神集团	72655431373.22	36129986.62	2100497332.28	4524983937.86	24339841578.00	13536721176.25	28117257362.21
000791	甘肃电投	39929585056.34	13382440.13	2261446779.19	3804153495.31	16049824740.30	6624357291.09	11176420310.32
000792	盐湖股份	139854544652.26	10737377.75	2670253194.61	5873316934.33	37841213501.13	21983145660.28	71475877984.16
000793	华闻传媒	214458518428.08	31926988.23	3898860541.55	8359496478.98	50032882813.78	30387258411.12	121748093194.42
000795	太原刚玉	32225655181.82	10839435.69	1236436619.36	2554090333.13	12339607049.84	5851743775.61	10232937968.19
000796	凯撒旅游	49563996265.38	2153634.61	1411897768.69	2395711443.13	14544954165.33	7526154241.47	23683125012.15
000797	中国武夷	86211663517.27	3094496.41	2352594224.48	4607658106.26	26305418011.83	13606917835.19	39335980843.10
000798	中水渔业	27024098677.16	17435920.44	1170854366.61	2202764482.52	10591396158.80	5079763438.47	7961884310.32
000799	*ST 酒鬼	40272693479.01	4622781.51	1593163460.99	3489515926.10	16043782987.83	7505802388.15	11635805935.33
000800	一汽轿车	188690345970.04	16868522.42	5116066189.73	10508905216.99	55358629678.54	29926769588.99	87763106773.30
000801	四川九洲	76742944212.05	676478889.60	2009410401.22	3915813850.04	23188516521.89	12454375370.30	35170249179.00
000802	北京文化	69873508494.25	3873742.61	1964936764.58	3840346067.58	20960430772.03	11121341449.66	31982579697.79
000803	金宇车城	34235697055.77	1255742.89	962143759.36	1791241030.88	10555856755.91	5857932707.61	15067267059.12
000806	银河生物	98848209628.46	48361270.85	1977938480.40	4663212038.46	25096580173.82	15056635283.64	52005482381.29
000807	云铝股份	8027637067.21	368218928.50	4824660912.02	8327371960.76	30361103207.94	14548371824.53	28552910233.46
000809	铁岭新城	70969877131.94	94441910.06	2607740961.24	5153099536.72	25963991207.64	12664450242.73	24486153273.55
000810	创维数字	33254228680.26	1489185.37	1233770710.04	2040938593.45	10755825336.50	5179366718.54	14042838136.36
000811	烟台冰轮	66760592076.64	8027654.63	1979775591.77	3980846678.89	22956435600.05	12575168135.05	25260338416.25
000812	陕西金叶	56241744134.29	27195649.24	1859023266.77	3752184642.67	18782564854.28	9813409099.37	22007366621.96
000813	天山纺织	4306557748.37	10300056.94	170639313.91	379230240.17	1832100917.27	848622353.47	1065664866.62
000815	*ST 美利	51435836388.48	7141714.57	874571102.77	1894845932.05	13251734861.81	8547064922.49	26860477854.79
000816	智慧农业	184740249035.43	497256011.17	7811545450.54	14614801073.33	57952865053.48	30375682163.95	73488099282.96
000818	方大化工	47135592121.32	233021998.60	3030509144.23	5133768875.38	17344738430.51	7798316356.70	13595237315.90
000819	岳阳兴长	62375238209.92	4094454.64	1259427287.06	2740258877.24	19770242127.65	11536146380.07	27065069083.26
000820	金城股份	25499651323.72	10973459.69	778458175.67	1415764158.23	7306523549.58	4304393282.85	11683538697.70
000821	山东轻机	106927017349.93	36897609.26	5047345092.60	9898750159.52	41475955934.87	17687070355.58	32780998198.10
000822	山东海化	53623575348.51	198827033.17	3026213365.10	5868866642.39	21045667741.61	9434702078.99	14049298487.25
000823	超声电子	77805448946.98	29727212.50	1907664124.62	3954247348.24	19304378947.75	39610905329.20	34610905329.20
000825	太钢不锈	144737850475.93	671665839.74	8510979119.08	14181805174.81	52695235664.18	24172434726.03	44505729952.09
000826	启迪桑德	130968658760.75	8404427.16	2259263311.37	4944596303.54	35246181946.89	20070850328.58	68439362443.21
000828	东莞控股	53831364396.82	14078936.78	1960051990.62	3780365794.77	19481243687.19	9586483358.48	19009140628.98
000829	天音控股	153283466419.67	97061079.28	4308792402.10	8291700569.66	43203043452.45	23566415298.55	73816453617.63
000830	鲁西化工	102039928616.06	295501718.87	4142001404.42	8034044803.34	31971360434.07	18126423734.04	39470596521.32

(三) 上市证券成交金额分布(按每笔成交金额大小分类)(续)

SECURITIES TRADING VALUE BY TRADE SIZE (Continued)

元人民币, RMB Yuan

代码 Code	证券简称 Security	总成交金额 Value Traded	按每笔成交金额大小分类的成交金额 Value by Trade Size					
			<1 000	1 000—5 000	5 000—10 000	10 000—50 000	50 000—100 000	>100 000
000831	五矿稀土	313495337954.74	18065479.58	6970385606.35	12728866988.59	87242944893.58	47126842033.56	159408232953.08
000833	贵糖股份	31618216084.39	32871292.09	1617869778.27	2710705914.01	12573790173.78	5443108125.85	9239870800.39
000835	长城动漫	92433472991.99	33673788.86	4284780128.95	7636538778.21	35663025156.30	15822792336.40	28992662803.27
000836	鑫茂科技	35337164527.98	8279085.06	825993648.04	1707307487.91	9794145727.66	6023139354.73	16978299224.58
000837	秦川机床	96532453577.95	11217061.78	5006633467.02	9231623899.12	40121548614.00	16071522618.37	26089907917.66
000838	财信发展	45990272566.76	5466671.39	1501978443.36	2192444238.04	13047293095.52	6985802931.08	22528007187.37
000839	中信国安	147617895548.47	8373230.24	2618524001.20	6299528987.58	38561397626.83	23798251476.89	76331820225.73
000848	承德露露	83913810313.73	11988700.07	2305840358.82	4338940029.44	25552275501.97	13649474292.78	38055291430.65
000850	华茂股份	21023052746.46	48415395.07	816996733.62	1786115125.07	7978383250.65	4106193598.86	6286948643.19
000851	高鸿股份	98242232733.48	6806288.68	2122465729.55	4752227579.42	28760493524.35	16881790580.15	45718449031.33
000852	石化机械	45707143064.39	2716816.32	1152252383.95	2320857301.12	15341851201.64	8271392525.60	18618072835.76
000856	冀东装备	25304226611.38	22541198.37	1027068447.04	2003007632.16	9379993081.74	4511413384.32	8360202867.75
000858	五粮液	302999760361.38	22478185.64	5294958946.79	11327589405.35	82328342873.54	45853319602.41	158173071347.65
000859	国风塑业	63965898816.03	151295941.74	2437220094.30	4360287125.87	19872878420.79	10534624521.39	26609592711.94
000860	顺鑫农业	64403447847.98	5514793.76	1573184898.19	3108403234.14	19829110086.25	10799351989.39	29087882846.25
000861	海印股份	110760227113.40	258141658.78	5266962239.19	9702070721.29	39531847664.08	18617210769.44	37383994060.62
000862	星能源	14105320211.44	48540320.38	773538672.68	1503734153.03	5963864030.60	2536432378.68	3279210656.07
000863	三湘股份	28792973243.08	26981790.88	1546606154.95	2407203994.14	9887285930.99	4745612169.17	10179283252.95
000868	安凯客车	77435224413.61	223363230.28	3795846238.74	6805129404.11	26576195668.76	13166796389.51	26867893482.21
000869	张裕A	46055958370.98	6159841.53	1648919403.29	2424121283.72	15352366941.48	7793683184.77	18830707716.19
000875	吉电股份	248436586215.80	793080095.77	16673646294.96	28698415090.29	99914959090.00	39813855625.48	62542630019.30
000876	新希望	158023635378.06	12023912.84	3319561544.77	6507966217.92	43811906792.53	23703868547.20	80668308362.80
000877	天山股份	105736764119.01	191364952.92	4278565474.69	8557105553.55	37800830564.94	18714493907.35	36194403665.56
000878	云南铜业	146465954438.38	28524709.94	5884689985.83	10322839750.63	50664635257.14	23796313916.62	55768950818.22
000880	潍柴重机	28011773510.71	3450550.50	979107593.92	1862338938.50	9747128600.36	4927781785.62	10491966041.81
000881	大连国际	19849173989.14	22011880.09	740730798.20	1322823404.65	6769988856.28	3178637959.71	7814981090.21
000882	华联股份	81519003778.10	344197434.76	4622600562.75	7632611075.80	29334436526.63	13418513716.89	26166644461.27
000883	湖北能源	155584843207.75	356506254.67	7236471551.09	12353286539.85	48666976432.41	24083827509.95	62887774919.78
000885	同力水泥	3217794419.59	8287499.68	1951148414.65	3493325055.33	13022335625.80	5405334428.22	8297513125.91
000886	海南高速	60984038358.20	273499582.42	3404063403.58	5623160769.97	21739144343.37	10638464366.41	19305705892.45
000887	中鼎股份	91819573565.71	2242609.59	1698288076.77	2676174507.61	20687174733.04	11753452820.58	55002240818.12
000888	峨眉山A	40676073041.19	14011483.06	1863252908.02	3368753052.67	14982076378.97	6798645312.74	13649333905.73
000889	茂业通信	26436354789.44	17069894.37	1312839907.63	2082228103.99	9253435581.31	4345294011.46	9425487290.68
000890	法尔胜	22569951347.68	29282024.17	708957606.36	1412089049.10	7001208794.09	3943524149.38	9474889724.58
000892	*ST星美	24533348723.32	19267206.32	693070038.44	1394404760.50	7191449699.94	4130020380.96	11105136637.16
000893	东凌粮油	46999055562.84	3927597.80	1496887596.54	2926196634.18	15186158098.44	8090808323.95	19295077311.93
000895	双汇发展	149219649229.13	18752565.47	3609794491.20	7772720582.22	47100631485.73	24569672326.43	66148077778.08
000897	津滨发展	115279693448.01	403799345.09	5845282482.67	11175124267.43	41042843746.64	20151307615.09	36661335991.09
000898	鞍钢股份	101252419751.96	390829595.05	4777343283.40	8422301759.13	33109590011.34	17123058181.54	37429296921.50
000899	赣能股份	45468819692.18	37546487.17	2317383804.85	4337418336.92	19019343901.76	8017977614.41	11739149547.07
000900	现代投资	64877378158.60	192158271.25	3214667931.95	6569271285.57	26091898375.47	11517239629.85	17292142664.51
000901	航天科技	109523743002.14	4708990.51	1273192743.46	4955343104.32	30409648567.46	18221401486.61	54659448109.78
000902	新洋丰	48257400414.23	4208593.00	905438507.18	2200045411.64	14361381635.17	8282792266.51	22503534000.73
000903	云内动力	37621378290.25	152984842.11	2064744301.23	4120994278.10	14765343925.37	6692831246.95	9824479696.49
000905	厦门港务	94033611876.59	23959017.58	3356269794.87	5950940159.27	34916992052.30	16130475779.99	33654975072.58
000906	物产中拓	47429895675.50	1991320.10	1246796661.07	2752600045.98	15681119112.44	8442888392.81	19124500143.10
000908	景峰医药	23861532846.91	1931803.40	791338241.15	1493066064.87	8862005754.30	4369628079.29	8343362903.90
000909	数源科技	42180602732.98	15298003.92	1314271877.64	2753318166.64	14036238869.75	7656857567.59	16404618247.44
000910	大亚科技	48907945042.73	10923004.56	2190314834.04	3814582226.39	17532139862.35	7894328767.33	17465656348.06
000911	南宁糖业	45581635096.14	12506316.45	2731600249.09	4602787263.83	17965195796.67	7509873444.11	12759672025.99
000912	*ST天化	18605871736.25	70240981.81	848810252.29	1593297973.23	6644469564.66	3453890760.51	5995162203.75
000913	钱江摩托	43378569079.06	100450972.36	2322278034.64	4126251211.82	16980320266.03	7646058373.76	12113210220.45
000915	山大华特	64642983012.61	8371202.03	858771300.42	1676642731.71	14249228082.02	9362014837.79	38492516138.64
000916	华北高速	38863879020.31	224276771.50	2549055032.90	4398523153.14	14906182485.69	6595837549.54	10190004027.54
000917	电广传媒	223301643510.43	6894797.04	2386215960.45	6639696728.52	47761894000.35	31816370906.35	134690571117.72
000918	嘉凯城	55070644865.99	307136308.08	3489891341.45	5361192856.28	20247471452.03	9154924940.68	16510027967.47
000919	金陵药业	49036593702.78	5455665.35	1577362807.27	3591087980.92	16799386046.71	8865854531.48	18197446671.05
000920	南方汇通	64221495029.52	1899800.57	1559272170.84	3082754382.01	19145012513.65	10688132978.40	29744423184.05

(三) 上市证券成交金额分布(按每笔成交金额大小分类)(续)

SECURITIES TRADING VALUE BY TRADE SIZE (Continued)

元人民币, RMB Yuan

代码 Code	证券简称 Security	总成交金额 Value Traded	按每笔成交金额大小分类的成交金额 Value by Trade Size					
			<1 000	1 000—5 000	5 000—10 000	10 000—50 000	50 000—100 000	>100 000
000921	海信科龙	37697499392.10	61507756.98	1403802902.96	2672570464.17	13150891300.47	6788423624.18	13620303343.34
000922	佳电股份	67928703047.38	4770405.14	2680063568.21	5170852231.09	25801581140.40	12168757690.61	22102678011.93
000923	河北宣工	61178566456.69	4722988.76	2422398311.70	4673466008.12	21835428505.62	10383454084.01	21859096558.48
000925	众合科技	67464555076.42	5828030.05	1912771794.55	3538379237.11	23377978316.24	11513177919.45	27116419779.02
000926	福星股份	96552633577.87	21073635.10	2298500836.58	4828112482.58	28282893112.52	17453079652.72	43668973858.37
000927	*ST夏利	36663838680.46	142411699.04	1980411221.99	3576063152.89	13704446991.61	6432311618.37	10828193996.56
000928	中钢国际	53836403168.72	4482885.58	1932642106.36	4153064670.25	20404301439.53	9832502020.08	17509410046.92
000929	兰州黄河	30254659031.49	2160472.71	1067561222.53	2182392710.77	11604186864.35	5463367270.03	9934990491.10
000930	中粮生化	343948319096.68	83124174.64	15241457119.64	27824618018.31	123131929694.56	57076861012.30	120590329077.23
000931	中关村	118875953523.76	145645939.34	5662986655.69	10662337904.55	44798477427.87	20669963853.04	36936541743.27
000932	华菱钢铁	32879005352.49	296664165.05	2770440057.78	3336984277.26	13203385621.67	4936685977.18	8334845253.55
000933	神火股份	74069431114.23	362393976.14	4459295347.16	7200395490.12	26891530066.37	12458723567.53	22697092666.91
000935	四川双马	25345055738.78	93690449.52	1355775246.60	2634066263.05	10523065451.80	4764808552.31	5973649775.50
000936	华西股份	69725637401.23	69355737.34	2624286575.17	5043111264.11	23783489878.03	12173316181.64	26032077764.94
000937	冀中能源	90747955945.30	317586895.62	4283485111.95	7544978580.07	29778193613.78	15390560362.79	33433151381.09
000938	紫光股份	122898345697.66	1430464.25	37405984.80	2949463790.47	19673507898.30	15838985731.52	84397551828.32
000939	凯迪生态	93020240153.21	10222821.49	2605546976.78	5054875994.26	27924343565.20	15315997925.34	42109252870.45
000948	新乡化纤	112436533202.76	6342594.06	3841558727.18	6898687644.84	37441885823.83	18079871307.57	46168187105.28
000949	南天信息	57288516481.56	272504578.19	3683053482.49	6089954881.20	997354517.16	14655391553.00	14655391469.52
000950	建峰化工	33648986690.17	96628668.80	1472098579.32	2773111387.42	11675899890.12	6110350518.00	11520897646.51
000951	中国重汽	40100561719.00	5056282.70	1371369114.57	2731294229.09	15512541923.55	7438910381.11	13041389787.98
000952	广济药业	48955908185.94	5425878.95	1734150984.64	3116899972.41	16456987330.57	7843040738.26	19799403281.11
000953	河池化工	32111938581.17	45139362.38	1302411289.06	2428128861.95	11198820549.48	5834950259.04	11302488259.26
000955	欣龙控股	52385605021.27	136241882.17	2041862797.44	3961461272.81	17040627803.34	9821147166.99	19384264098.52
000957	中通客车	55297390272.14	4662108.12	2020891631.12	3565515464.05	20012743846.28	9683644001.89	20009933220.68
000958	东方能源	52462122601.21	2957480.72	1621504446.00	2946821297.36	17849639822.61	8465048530.83	21576151023.69
000959	首钢股份	32834980899.86	175846973.98	2286659208.39	2894337982.28	11964602197.48	4846526440.06	10667008097.67
000960	锡业股份	150915680168.09	19844440.08	3657815127.23	7395262931.35	46388697687.39	24758277185.48	68695782796.56
000961	中南建设	69609882917.99	10848963.94	2173638574.33	4206563510.15	20890447775.88	11335537248.75	30992846844.94
000962	东方钨业	42582717541.44	6527469.41	1425663571.64	2820005642.38	14655983360.67	7972757003.07	15691780494.07
000963	华东医药	64278282684.85	10815755.06	151842087.17	4070701136.28	15304860212.97	10499424079.39	34240639413.98
000965	天保基建	62324980942.38	114211479.33	2432530744.84	4791820330.27	21991100249.57	11059611312.12	21935706826.25
000966	长源电力	69286369572.19	5505013.99	2275309112.24	4839456750.40	26345100682.75	13051292446.16	22769705566.65
000967	上风高科	29022525546.90	2189977.81	865729618.54	1676520633.18	9126266502.32	4801070941.38	12550747873.67
000968	煤气化	32549887517.69	68183402.40	1464149663.34	2645104390.72	12124667833.85	5965336939.07	10282445288.31
000969	安泰科技	64169574466.45	21816616.02	1827046904.37	3893789571.42	20624567006.29	11574588590.69	26227765777.66
000970	中科三环	181678348776.75	13523175.24	3981780013.79	8841291181.56	51524438448.12	29914340181.74	87402975776.30
000971	高升控股	35909626665.85	1753245.48	958636435.43	1518676584.95	9884204939.16	532738984.62	18223616476.21
000972	新中基	31663183928.13	59488645.07	1274982993.40	2487911922.31	10968792689.93	5537102258.84	11334905418.58
000973	佛塑科技	120646855450.61	239387973.95	4973027221.46	9418336472.67	39138965840.24	20589926167.73	46287211774.56
000975	银泰资源	75338490951.65	14703657.21	1681514878.77	3700413466.37	21267581679.15	12870512724.25	35803764545.90
000976	*ST春晖	47293725931.80	125469748.43	1824479949.60	3667858568.06	16024467482.37	8741009382.68	16910440800.66
000977	浪潮信息	267161652483.40	10332244.15	5172394185.00	11876747202.83	73359465871.99	42781817679.13	133960895300.30
000978	桂林旅游	33899247484.21	67925983.57	1883634257.76	3014545883.11	12005615148.96	5554942039.88	11372584170.93
000979	中弘股份	76496744878.17	350347237.58	4620446528.08	6519386597.59	26199620083.05	11714838847.23	27092105584.64
000980	金马股份	48006447889.43	126641229.17	2265083931.97	4165516845.76	16811322625.71	8444918114.25	16192965142.57
000981	银亿股份	17865899717.38	1082079.63	411821180.08	887167818.93	5169591341.53	2951683338.42	8444553958.79
000983	西山煤电	129195219872.34	365138233.87	5734861560.43	11590789022.28	44738938220.71	22617548268.85	44147944566.20
000985	大庆华科	19195551507.96	1367243.42	653567322.18	1239440942.68	7336441840.31	3402927300.26	6561806859.11
000987	广州友谊	83182475426.66	3637101.19	1761339356.51	3430598182.55	25604744150.48	14144738553.70	38237418082.23
000988	华工科技	181441642770.00	12546641.16	5320520731.50	10638331921.92	57586089730.71	30555230719.62	77328923025.09
000989	九芝堂	33671835332.58	1008672.00	608196451.32	1240907180.37	8373414513.87	5310490018.80	18137788496.22
000990	诚志股份	15512094989.75	384001.54	202940620.58	679048794.27	4325644309.21	2725505542.08	7528571722.07
000993	闽东电力	38401191400.26	93567783.89	1913372374.33	3471001740.81	14252873047.20	6735139300.30	11935237153.73
000995	*ST皇台	5466738713.04	5693355.09	154208171.14	289890413.11	1558827757.85	973099644.76	2485019371.09
000996	中国中期	47070908881.02	1447375.45	1040145851.66	2505978962.87	13915147900.14	7936451481.06	21671737309.84
000997	新大陆	256377858446.76	17636058.97	5379765902.71	11439441956.97	75293654929.10	41090948944.97	123156410654.04
000998	隆平高科	185806118191.57	10589580.90	4341400184.49	7917960781.01	54110939773.32	28164731577.64	91260496294.21

(三) 上市证券成交金额分布(按每笔成交金额大小分类)(续)

SECURITIES TRADING VALUE BY TRADE SIZE (Continued)

元人民币, RMB Yuan

代码 Code	证券简称 Security	总成交金额 Value Traded	按每笔成交金额大小分类的成交金额 Value by Trade Size					
			<1 000	1 000—5 000	5 000—10 000	10 000—50 000	50 000—100 000	>100 000
000999	华润三九	78113113846.50	7585409.47	1856196526.08	3393106903.54	22475096396.27	12427301342.73	37953827268.41
001696	宗申动力	152677594243.07	46772779.17	4577688062.36	9679520066.51	48287692507.82	24179363618.52	65906557208.69
001896	豫能控股	17122238632.45	3413994.45	755572466.25	1419918143.69	6737473861.39	3082251662.52	5123608504.15
001979	招商蛇口	17527207730.38	2653157.12	692918079.46	603539330.91	4168429830.20	1682746618.80	10376920713.89
002001	新和成	98770256760.11	16163128.91	2897633991.14	6170099770.19	32694028864.30	17395300209.77	39597030795.80
002002	鸿达兴业	64914048217.83	6563787.66	1356283775.47	3468069534.48	19373481982.44	10167537851.34	30542291286.44
002003	伟星股份	31377700479.97	8347424.69	1225155926.67	2537667525.03	11983253689.18	5640668735.85	9982607178.55
002004	华邦健康	184948574250.14	58681373.84	6005738484.22	12403395813.41	61211513160.14	30343864841.93	74925380576.60
002005	德豪润达	100392362889.94	150103775.45	2888955715.41	6083050542.62	30304654171.11	17479453625.44	43486145059.91
002006	精功科技	43272051688.67	65531422.12	2204239801.84	3960379947.09	17081205309.87	7433918006.92	12526777200.83
002007	华兰生物	122864896293.68	8821904.92	2384669538.92	4738372995.24	33069550385.96	18794388679.67	63869092788.97
002008	天族激光	270668051607.46	18682325.89	509995012.81	12407502606.40	79840800075.75	44992146823.53	128308924763.08
002009	天奇股份	77513138337.31	5954962.59	2581019082.72	5450682325.97	29628782089.41	13644518146.29	26202181730.33
002010	传化股份	33895380745.99	1098143.29	905724350.68	1434824707.33	9499363420.76	5292466429.19	16761903694.74
002011	盾安环境	104204351269.02	28464308.13	3291690867.73	6757449244.63	35368839159.68	18509777594.44	40248130094.41
002012	凯恩股份	45263418292.28	155702533.77	1959955584.92	3745116329.94	15257890899.22	8269955955.13	15874796989.30
002013	中航机电	115106188268.86	16633097.27	4483071401.77	7410453826.13	41140489862.27	18522176373.49	43533363707.93
002014	永新股份	27041195390.58	11780527.99	1038715364.87	1774045053.41	9688159955.43	4357750015.25	10170744473.63
002016	世荣兆业	44857833854.07	5466565.22	1269537464.63	2546365260.05	13235885818.53	7626132409.11	21164546336.53
002017	东信和平	60481139031.65	10689299.86	2455635028.61	5231863118.12	24968066586.34	10724577396.16	17090307602.56
002018	华信国际	33222846776.68	1533020.04	421594072.73	941829921.65	7335250279.07	4857818500.95	19664820982.24
002019	亿帆鑫富	76490764675.38	4620034.79	1572080017.34	3385424088.47	23449516226.65	12413969348.78	35665154959.35
002020	京新药业	28112106704.37	2373903.60	656417373.09	1568561185.94	8963151873.28	4951122534.32	11970115834.14
002021	中捷资源	30702039218.35	56757095.04	1139335017.85	1897351611.27	9155183262.77	5425859592.86	13027734638.56
002022	科华生物	132752551967.22	5825942.14	1988554009.51	4402399579.42	31893473045.42	19930793320.87	74531506069.86
002023	海特高新	124034142732.44	15633813.57	4825551937.69	8533335076.49	44828600887.30	20252642130.55	45578378886.84
002024	苏宁云商	1065569703820.47	150896261.66	34113725319.38	63108154698.49	299900301856.10	151281740104.47	517014885580.37
002025	航天电器	126617911478.91	10087577.46	3395964667.92	6070383580.20	40393703760.63	20979896072.64	55767875820.06
002026	山东威达	23024099478.75	12968910.50	1047879354.68	197300995.74	8946016137.48	4010993034.37	7033323645.98
002027	七喜控股	82102147005.17	21693931.86	3189940173.13	5857906115.86	27129881524.02	13010270600.40	32892454659.90
002028	思源电气	95275387788.27	12318693.27	2784115930.83	6026517723.47	33647899458.63	17407355856.34	35397180125.73
002029	七匹狼	118799561085.17	38714607.26	3029306630.23	5897856636.65	32492005427.69	18860485278.70	58481192504.64
002030	达安基因	207461961963.61	13756237.25	4318471099.89	8841702545.13	57665319198.15	31271913656.60	105350799226.59
002031	亿轮智能	80203407547.16	23581115.39	2591411141.55	5452155526.48	28224615770.38	13902896947.43	30008747045.93
002032	苏泊尔	18755590054.51	3247435.20	780737793.12	1598409454.96	7811273419.89	53327668963.14	5334252988.20
002033	丽江旅游	71361178088.55	8989661.18	2758742229.33	4804963426.10	24339091307.36	11471650588.77	27977731875.81
002034	美欣达	23772458377.86	859621.51	624563112.89	1113589210.04	6954743783.15	3786013710.18	11292688940.09
002035	华帝股份	32456183212.42	9468504.26	1469224824.46	2480181735.28	11908511062.94	5395470214.55	11193326870.93
002036	汉麻产业	65705112386.81	5354273.10	2177253944.59	4327721305.25	20852013226.20	10586922128.32	27755847509.35
002037	久联发展	35660918029.52	2300184.21	693449192.50	1355687110.22	9206431641.51	5695574060.61	18707475840.47
002038	双鹭药业	116495622691.30	7534370.50	1542672024.38	4325545912.87	28499465157.13	18377576309.18	63742828919.24
002039	黔源电力	37111379062.56	4592114.46	1169544216.47	2316614414.20	12585953923.43	6718719828.76	14315954565.24
002040	南京港	26722941621.43	3785092.77	1050567514.13	2166205630.11	10353668817.55	4734512241.25	8414202325.62
002041	登海种业	67947583442.19	11652837.98	2438505644.18	4769681302.16	23392758245.80	11545358001.94	25789627410.13
002042	华孚色纺	52117530429.61	80620889.42	2206047498.87	4029028237.63	17858457607.29	8733775681.05	19209600515.65
002043	兔宝宝	68585522129.61	91397720.06	5347126830.11	8010088508.91	26462505828.33	10691904506.29	17982498735.91
002044	江苏三友	61119822568.32	2900096.83	766854516.42	1903275994.39	11642812965.09	7103936950.48	39699982045.11
002045	国光电器	45867349351.19	105424845.28	2188572790.48	3643792247.67	14756424934.74	7169648054.74	18003486478.28
002046	轴研科技	39299129829.40	34493415.50	1799379354.27	3492093164.05	16226253401.93	7251059327.20	10495851166.45
002047	宝鹰股份	62786360141.06	105132784.17	2301147678.26	4242319249.82	19166845551.81	10320337824.67	26650577052.33
002048	宁波华翔	82096216509.38	8729670.44	1704996764.71	3812943726.90	23586851713.71	13726219969.01	39256474664.61
002049	同方国芯	110126983142.34	4675947.28	1337935023.38	4349636067.76	28149121165.23	17641898737.00	58643716201.69
002050	三花股份	84610561071.62	129626454.77	3617636095.98	6584118774.40	29101029470.75	14267947991.27	30910202284.45
002051	中工国际	121754919718.46	11742833.05	2568689844.39	4863635564.00	36362310565.78	20460928176.88	57487612734.36
002052	同洲电子	85052146917.65	12916827.25	2636116412.28	5535538287.97	29215522872.50	15360753337.18	32291299180.47
002053	云南盐化	30674373955.92	3258556.58	1056784445.72	2008943724.85	11166755933.17	5262615004.36	11176016291.24
002054	德美化工	34676193430.00	47886999.40	1499118157.60	2977537389.44	14027037651.38	6375024193.06	9749589039.12
002055	得润电子	145337172367.56	4751792.74	2876761865.92	5840705632.71	37782930458.31	21707823995.99	77124198621.89

(三) 上市证券成交金额分布(按每笔成交金额大小分类)(续)

SECURITIES TRADING VALUE BY TRADE SIZE (Continued)

元人民币, RMB Yuan

代码 Code	证券简称 Security	总成交金额 Value Traded	按每笔成交金额大小分类的成交金额 Value by Trade Size					
			<1 000	1 000—5 000	5 000—10 000	10 000—50 000	50 000—100 000	>100 000
002056	横店东磁	74822767798.71	6050954.53	1397906001.14	3193813809.45	21784342000.19	13036183384.76	35404471648.64
002057	中钢天源	15132255736.48	1093411.53	537258044.38	1133122388.23	5150895456.81	2776663559.96	5533222875.57
002058	威尔泰	27655581423.82	1867793.21	753303750.31	1514709849.20	9285253888.37	5078889993.11	11021556149.62
002059	云南旅游	28634523835.32	43923608.23	2367655004.26	3224870911.40	12073959474.48	4496206606.96	6427908229.99
002060	粤水电	64821177632.69	190306344.57	3549871645.85	6533908154.80	24609695225.78	11077089484.41	18860306777.28
002061	江山化工	46775175127.40	146019023.00	2341543332.68	4106902464.56	16557216336.47	8185814376.54	15437679594.15
002062	宏润建设	46076861695.66	128437133.85	2773257552.43	4776355113.40	18069573750.12	76916404101.80	12637634044.06
002063	远光软件	165166831511.38	11545203.56	3479484840.37	5610342730.03	43007577838.62	23777171296.69	89280709602.11
002064	华峰氨纶	88442853280.78	184457440.95	3800438076.51	7128904686.22	31162715464.32	15804969327.06	30361368285.72
002065	东华软件	278395533544.22	18737809.14	5768049817.08	12322589221.35	82747854615.15	44697580843.17	132840721238.33
002066	瑞泰科技	93689218262.78	4284947.64	3899417115.07	6535701357.76	35743127895.40	15720920356.47	31825766590.44
002067	景兴纸业	145933614228.07	382645210.18	6652414052.89	10802081677.98	44843238597.86	23716740108.25	59496494580.91
002068	黑猫股份	54380522067.85	221979864.22	3061694071.02	5715703180.20	20885361876.33	9715354131.94	14780428944.14
002069	獐子岛	35935459110.06	9462294.54	1959836760.87	3410757405.72	14555950940.73	6201510918.48	9797940789.72
002070	众和股份	94868947307.46	13789805.19	1865776631.73	3748780050.55	22719786124.52	13838858129.76	52681956565.71
002071	长城影视	85637865816.24	4813528.06	2546234923.98	5475200820.50	29502964227.69	15119964747.43	32988687568.58
002072	凯瑞德	50539783668.46	1409994.24	1067070961.81	2129324061.87	13508304241.16	7888541947.12	25945132462.21
002073	软控股份	156779069426.26	11442477.99	4006352711.67	8534230162.57	50781002250.50	26553804250.84	66892237622.69
002074	同轩高科	119905803404.61	3745479.01	2202090320.68	4693713486.88	32897819132.40	19355266698.12	60753168287.52
002075	沙钢股份	46224620615.82	22990366.43	1027203581.37	2013853975.78	11821928501.52	7253239302.03	24085404888.69
002076	雪莱特	39386365367.94	6057640.88	1850638276.26	3510255178.35	15260838124.16	6676786115.81	12081790032.48
002077	大港股份	20169126678.69	7431656.38	644972089.81	1261324882.15	6744916401.50	3409295640.54	8101186008.31
002078	太阳纸业	83490090231.93	444114369.19	4894106794.50	7456381811.16	28555797526.20	13838526647.66	28301163083.22
002079	苏州固锝	72153950498.46	119046710.68	2894091402.44	5742511401.38	25430524059.70	12667481112.37	25300295811.89
002080	中材科技	31894674012.75	2565222.68	1236017038.97	2188542326.17	12704415633.54	5659633863.52	10103499927.87
002081	金螳螂	150650694294.10	22411997.42	4173971487.83	8734212079.78	44268533786.17	23643018482.87	69808546460.03
002082	栋梁新材	24126944865.14	8486407.72	834659958.52	1813022642.48	9173458214.25	4226319368.96	8070998273.21
002083	孚日股份	63248753559.12	283849642.04	3901424661.78	7073264885.42	24904279216.11	11009203761.61	16076731392.16
002084	海鸥卫浴	68362974884.91	57331649.01	3187250104.11	5443639629.80	25221879077.66	11284337446.16	23168536978.17
002085	万丰奥威	64732836853.01	6264746.25	1460489900.52	3341078485.44	17694355609.42	10064368893.17	32166279218.21
002086	东方海洋	52587953368.90	1707190.41	1418894011.18	2640229367.70	15927920645.70	8679526866.99	23919675286.92
002087	新野纺织	41022196828.55	170947661.05	2337753605.36	4177811918.62	15956329443.67	7591803082.56	10787551117.29
002088	鲁阳节能	22718072437.26	2677673.76	821397280.50	1624129145.14	8837713013.74	4137843448.98	7294311875.14
002089	新海宜	75948287289.24	6824510.12	2231536785.15	4530869112.22	25251500057.95	13230001483.74	30697555340.06
002090	金智科技	46858073517.85	1990637.04	1260335720.59	2508930281.78	15834755258.71	7942674140.57	19309387479.16
002091	江苏国泰	32183078540.63	2325936.38	676560349.92	1507120959.94	9989720135.36	5503436547.41	14594906511.62
002092	中泰化学	86526725370.55	117248912.19	2539072813.68	5364474824.78	27288664469.54	15821954007.00	35395310343.36
002093	国脉科技	123837649066.08	42023562.72	4787647526.12	8935088976.74	42528944883.49	20596328877.40	46947615239.61
002094	青岛金王	45089289029.86	1763116.87	1111964474.04	2371721827.92	13528612454.23	7472615465.44	20602611691.36
002095	生意宝	238063631865.65	9177824.63	1426026390.07	15603900351.38	66536609176.00	41861924788.48	112625993335.09
002096	南岭民爆	38718797314.85	1737050.57	1000514068.05	1825977251.21	12280480959.55	6461912415.93	17148175569.54
002097	山河智能	50290926160.08	91242487.05	2791502607.80	5273706451.91	21128259181.19	8700586356.70	12305629075.43
002098	浔兴股份	35017864815.69	22141765.22	1666630503.13	2810513720.72	12960227998.95	5823438726.15	11734912101.52
002099	海翔药业	98036246578.40	13631217.12	3167186199.24	6116614251.50	35408683146.59	16990467798.37	36339663965.58
002100	天康生物	50073457103.10	89140361.74	3508776842.89	5794652352.18	21235083332.94	7824961156.46	11620843056.89
002101	广东鸿图	35481966997.97	1844700.39	813665701.32	1811531057.81	11820193532.53	6311114635.85	14723617370.07
002102	冠福股份	23651450190.40	9429213.91	717446466.81	1529878685.05	8198742172.31	4423535229.92	8772598422.40
002103	广博股份	23244878132.16	1106543.64	556178668.37	1032973219.05	6639226577.06	3634054805.17	11381338318.87
002104	恒宝股份	186974339225.16	10511542.23	4103975061.24	7321845666.16	52425834299.48	28389281049.50	94722891606.55
002105	信隆实业	41011921074.60	128211722.79	2466675139.67	4441322322.68	16587718784.63	6926557831.34	10461435273.49
002106	莱宝高科	34496129231.75	4140038.35	962277612.70	2062141782.15	11742187594.15	6140195640.06	13585186564.34
002107	沃华医药	77448107736.59	7967659.61	3152427253.68	5052561867.96	30537226676.04	13364319432.94	25333604846.36
002108	沧州明珠	130819915636.07	48479862.52	4144306612.68	8282089144.99	42950191796.93	21714155661.46	53710692557.49
002109	兴化股份	7156829088.93	20213174.94	258864540.92	611992415.45	2520214840.63	1402613794.66	2342930322.33
002110	三钢闽光	9713607660.92	61665729.98	693194749.30	1113748841.28	3780085550.03	1619330781.77	2445582008.56
002111	威海广泰	37515654584.54	3489935.19	1132750639.02	2339693231.77	13664043523.85	6614976869.61	13760700385.10
002112	三变科技	18557531547.29	2667661.78	441463872.92	993677083.30	5693992264.21	3354488097.21	8071242567.87
002113	天润控股	39946807808.28	909903.21	955924807.11	1714148981.90	11067536294.88	6181069006.37	20027218814.81

(三) 上市证券成交金额分布(按每笔成交金额大小分类)(续)

SECURITIES TRADING VALUE BY TRADE SIZE (Continued)

元人民币, RMB Yuan

代码 Code	证券简称 Security	总成交金额 Value Traded	按每笔成交金额大小分类的成交金额 Value by Trade Size					
			<1 000	1 000—5 000	5 000—10 000	10 000—50 000	50 000—100 000	>100 000
002114	罗平锌电	36088590799.07	10868279.15	2044084865.97	3524832506.96	15078693216.70	6105719568.71	9324392361.58
002115	三维通信	80437185778.93	78222515.23	3925529116.69	6955810720.10	31248845169.59	13746741233.99	24482037023.33
002116	中国海诚	30610253200.11	4532178.63	1097676241.82	2392303510.73	11645012097.71	5650512493.57	9820216677.65
002117	东港股份	75919680162.54	5513932.64	1334142020.30	2142724861.36	18051513700.38	11173558662.92	43212226984.94
002118	紫鑫药业	83889133447.80	5611707.25	2755632627.40	5109489541.60	27170408299.58	13901197131.81	34946794140.16
002119	康强电子	38945699857.95	1561196.49	1426531463.46	2174203807.54	13422821905.54	6349370449.67	15571211035.25
002120	新海股份	26936726552.50	1851353.28	952958439.00	1906811821.70	10503760077.48	4674736709.16	88966608152.18
002121	科陆电子	85627141726.98	4141022.91	1837215756.24	4572137067.92	26913607115.91	14659722864.82	37640317899.18
002122	天马股份	67885965577.67	199104200.92	4451015890.06	7728144028.02	29090132440.20	11406808000.66	15010761017.81
002123	荣信股份	95654359656.85	3946933.45	2552309903.58	4553000644.88	29797700537.64	15487468946.26	43259932691.04
002124	天邦股份	30788116712.44	7198518.99	902415271.88	1751167060.01	9570929009.36	4789554303.04	13766852549.36
002125	湘潭电化	22630171398.25	1968345.17	1008755309.77	1626571112.23	8286432721.81	3695634915.88	8011628993.19
002126	银轮股份	66472281382.80	3059851.80	1429295499.05	3334311504.48	18897945565.75	10521278389.23	26286390572.49
002127	新民科技	26770901391.94	26530301.67	1065654246.67	1960913762.57	8082619017.72	4357835926.48	11277348136.83
002128	露天煤业	59767765488.97	59696082.12	2283357751.43	4629813627.44	21566997614.95	10770188140.84	20457712272.19
002129	中环股份	181098894054.69	27515797.10	3812392393.19	8136506877.59	48136714486.80	28441555419.27	92544209080.74
002130	沃尔核材	190883256566.07	20751204.31	7643034894.22	14012410235.15	75705668736.93	32263838049.73	61237553445.73
002131	利欧股份	67132249368.69	1612309.81	511211476.32	2695838052.65	13162638161.62	9372438715.02	41388510653.27
002132	恒星科技	43576825690.31	202663821.90	2998998950.51	5295596991.84	7374065093.98	9346415763.79	3388515763.79
002133	广宇集团	57683753768.38	191511383.35	2653875964.21	4829145618.78	19732759503.27	10292059974.23	19984401324.54
002134	天津普林	21396983344.38	13661755.09	740770116.17	1540388686.19	7682657273.29	4084494753.39	7335010760.25
002135	东南网架	53928243763.52	126511638.06	3026230109.56	5598924525.05	21559831248.68	9395215648.82	14221530593.35
002136	安纳达	29862465722.15	6952097.84	1112542813.85	2132601227.18	10373540635.43	5335276612.16	10901552335.69
002137	麦达数字	19697364306.46	10609054.38	746599626.53	1121768204.87	5830695139.57	2998228342.25	8989463938.86
002138	顺络电子	117488657799.29	14887282.73	3689995101.29	7032497593.95	39751339600.38	19811524762.27	47188413458.67
002139	拓邦股份	60678426837.85	4594363.99	2251497880.49	4148059214.32	23819006234.17	10491251708.67	19964017436.21
002140	东华科技	39447873244.40	3792278.68	924403258.03	1854675916.09	12069045922.82	6970499394.60	17625456474.18
002141	睿胜超微	27370275233.56	1111099.62	501356590.82	1067523866.87	6741993987.95	4593387934.34	14464901753.96
002142	宁波银行	290186641805.90	3111866.19	6625070909.65	15254913895.24	85838161878.57	48102535734.33	134332847521.92
002143	印纪传媒	37376869996.95	2702913.57	956268626.40	1833461889.66	6209374430.25	6209687960.46	15975374176.61
002144	宏大高科	61046056183.59	1810099.60	1302450038.32	3001797871.58	21424560395.60	11568494403.18	23746943375.31
002145	中核钛白	57737604379.26	15799871.55	2346591199.42	4474142437.98	21146407465.47	9674609048.11	20080054356.73
002146	荣盛发展	161681309477.42	169877365.82	5588917201.86	9488263556.16	51690401743.86	24814575265.58	69929274344.14
002147	方圆支承	11314070787.37	5952002.75	312895441.77	715273969.25	3733106008.29	2126840264.40	4420003100.91
002148	北纬通信	109241808687.96	5503023.76	289248679.96	5952694401.02	36816321231.97	19478621120.88	44096182330.37
002149	西部材料	30888057226.86	1654135.23	927969618.19	1675326758.73	10617445178.22	5167487935.57	12453152600.92
002150	通润装备	16817804428.92	16697134.84	749115257.46	1633200860.85	7151798921.52	3048129849.75	4218862404.50
002151	北斗星通	98441335401.83	6616515.70	1669530243.03	5637520844.38	33108656177.02	18220622160.54	39798389461.16
002152	广电运通	107026673497.07	4887746.26	1807970834.76	3713947709.80	25999583065.31	15963200459.82	59537083681.12
002153	石基信息	86399737676.04	4468916.39	100828724.48	2052307083.32	20974491643.26	11721973278.05	51545668030.54
002154	报喜鸟	145779541920.89	550573927.36	8046276738.13	13624790473.11	48850274129.79	23508996167.40	51198630485.10
002155	湖南黄金	98251449428.28	149958424.22	4062051983.79	8194138601.71	38104804978.81	17753199366.56	29987296073.19
002156	通富微电	62154238725.38	12730205.03	2345911849.48	4816020732.38	22761300124.86	10611349731.16	21606926082.47
002157	正邦科技	50821027843.89	4845403.86	2074575513.67	3441952727.89	17189232472.97	7750015956.14	20360405769.36
002158	汉钟精机	22367420113.32	1897940.95	496492208.92	1031871080.53	6952369356.12	4045950416.64	9838839110.16
002159	三特索道	15498029057.44	660752.54	364145898.32	702123017.32	4090592735.76	2364843706.30	7975662947.20
002160	常铝股份	31355218357.13	45113452.47	1620133509.56	2872652896.65	12253028316.11	5593971551.18	8970318631.16
002161	远望谷	151111302158.90	29888182.83	4789594909.03	8306333421.03	47775586561.12	24224623362.19	65985275722.70
002162	悦心健康	76163966855.85	103435606.77	4916976696.64	8233277869.90	31386193178.42	12260577853.78	19263505650.34
002163	中航三鑫	76149695030.30	152832086.05	3484148101.80	6321122602.84	26275810113.19	13182368440.14	26733413686.28
002164	宁波东力	47577065721.03	91795202.76	2053891001.76	4025247380.23	17651064816.14	8969234184.63	14785833135.51
002165	红宝丽	36486061260.71	158067425.96	2114113331.07	4007591813.74	14505912015.56	6519498904.22	9180877770.16
002166	莱茵生物	57486033460.56	6289092.90	2799742485.08	4546919134.62	22156318580.58	9565649925.61	18411114241.77
002167	东方锆业	100076023164.65	116589698.18	4204122047.78	8047876767.17	37126948213.87	17913929800.69	32666556636.96
002168	深圳惠程	131249844074.37	101999971.31	4452891642.16	9121533817.57	45551264223.69	22896350509.79	49125803909.85
002169	智光电气	35482204829.44	3153524.04	1603638820.31	2389079481.67	13272586716.00	5711046676.86	12502699610.56
002170	芭田股份	104386723155.97	112997115.18	5334427157.93	9507985522.29	39560850091.04	16623574149.41	33246889120.12
002171	楚江新材	45446491700.53	3962287.60	1454993019.55	2464695177.72	14281019831.96	7067829051.09	20173992332.61

(三) 上市证券成交金额分布(按每笔成交金额大小分类)(续)

SECURITIES TRADING VALUE BY TRADE SIZE (Continued)

元人民币, RMB Yuan

代码 Code	证券简称 Security	总成交金额 Value Traded	按每笔成交金额大小分类的成交金额 Value by Trade Size					
			<1 000	1 000—5 000	5 000—10 000	10 000—50 000	50 000—100 000	>100 000
002172	澳洋科技	57165837339.61	78609131.02	2668272870.46	4804914595.71	20698253690.18	9689154009.42	19226633042.82
002173	千足珍珠	19693470954.96	840851.14	713179569.72	1308247204.82	6366509940.39	3300895297.63	8003798091.26
002174	游族网络	28319817446.59	701824.42	22138572.05	1071491724.17	6182727853.69	4186587967.86	16856169504.40
002175	东方网络	92273848424.39	2043095.79	770976366.76	4270954919.78	22725759060.31	13824014183.05	50680100798.70
002176	江特电机	166938410242.05	17129757.27	5063803205.86	9439540525.96	49760066983.64	25514908411.01	77142961358.31
002177	御银股份	133725884078.04	164349165.16	6081348973.67	11484010334.96	50001363027.59	22479945163.15	43514867413.51
002178	延华智能	117461617846.93	63497186.78	5655889927.58	10216312120.12	47998255073.47	19724691718.45	33802971820.53
002179	中航光电	158662157176.20	10671994.83	4141046671.03	6627878846.34	47011769281.29	25114642048.43	75756148334.28
002180	艾派克	19084865305.52	949546.30	495890500.08	853641104.97	5124890834.63	3067269006.58	9542224312.96
002181	粤传媒	107233691740.45	54842393.14	3933608103.62	7123623812.57	36279728703.11	17759588454.98	42082300273.03
002182	海金金属	57283572215.12	30922655.45	2288728811.76	4657426719.59	22375243534.70	10523568930.11	17407681563.51
002183	怡亚通	248150749781.96	6607595.17	4008263874.37	8518822846.12	58056209425.67	36158433155.74	141402412884.89
002184	海得控制	54847373748.57	3578559.55	1734749043.50	3192919788.98	20784749266.50	9505018845.72	19626358244.32
002185	华天科技	101113405128.55	9534306.05	2429916989.76	5900373100.25	31455114897.36	18256080052.30	43062385782.83
002186	全聚德	28985596787.80	1831937.00	997088941.95	1794607214.24	11254235908.10	5397368132.15	9540464654.36
002187	广百股份	34479964054.59	3661880.53	1173998612.56	2367467740.14	12758162843.50	6294239282.27	11882433695.59
002188	新嘉联	4115998378.89	753493.63	780249433.72	1459227607.75	9817738482.42	5831965601.94	23270063759.43
002189	利达光电	74432281326.00	2707338.57	1999964820.50	3378249500.48	23266193990.37	11680639280.82	34104526395.26
002190	成飞集成	189323793416.57	11980780.55	5668276413.03	10694981067.21	66902255044.50	3303786205.38	73008513905.90
002191	劲嘉股份	84842567634.44	6819482.35	2118560882.94	4566723282.41	26114068376.76	14710809802.14	37325585807.84
002192	*ST融捷	36444506570.19	1169509.38	764353698.66	1316044644.66	9803190771.72	5628585228.28	18931162717.49
002193	山东如意	24493917418.74	1640338.60	906340395.98	1871385032.25	9129652045.28	4529757493.63	8055142113.00
002194	武汉凡谷	45108462135.17	7381191.12	2120342108.74	4070524962.98	18093888202.50	7770982110.04	13045343559.79
002195	二三五	177021463068.57	10565813.30	3087268493.46	11449110691.74	59138033714.86	31729195620.24	71607288734.97
002196	方正电机	26087756826.41	1432503.18	796472542.36	1653281160.77	8869091083.10	4688228057.83	9662251479.17
002197	证通电子	142288546694.07	9667748.14	3691069561.74	8604950557.56	46747528437.88	23884305413.69	59351024975.06
002198	嘉应制药	55727424098.17	78761645.41	2458322634.32	4783152683.84	20647068012.04	9714987421.60	18045131700.96
002199	东晶电子	18725256603.69	4106523.39	734342747.06	1432345082.18	6871610341.05	3166635670.98	6516216239.03
002200	云投生态	28699535111.01	1974681.89	1073804042.91	1914257675.47	10665744498.45	5137901549.53	9905851962.76
002201	九鼎新材	22690489162.39	12346991.32	863009027.48	1594644909.50	8137794610.25	3879823264.36	8202870359.48
002202	金风科技	329008793845.29	37731212.59	9780369785.33	18559928373.52	109668828972.61	52972094573.63	137989840927.61
002203	海亮股份	26569634478.32	38949813.65	1296027920.53	2451716196.05	10577717231.68	4674678692.44	7530544623.97
002204	大连重工	78327398923.07	84914856.81	2752495428.07	5807633296.26	28709156024.76	14792790296.47	26180409020.70
002205	国统股份	40386096780.30	2118049.24	1081488113.71	2065924015.66	13664620866.50	6865150670.83	16706795064.36
002206	海利得	33894123920.43	18709719.12	1376327568.83	2704166164.85	13244347790.58	6104603555.78	10445969121.27
002207	准油股份	50227067970.38	3024876.40	1634370041.17	3606978526.74	16509163148.37	8510706602.57	19962824775.13
002208	合肥城建	41357996194.89	9852486.02	1449030703.68	2589990135.00	13883911911.63	6886617805.90	16538593152.66
002209	达意隆	25567333072.80	5305018.14	1062381579.69	1972665096.73	9804501974.25	4593456630.99	8129022773.00
002210	飞马国际	31699280406.30	3161844.90	1276177767.02	1778305720.13	10530012527.20	4621446422.58	13490176124.47
002211	宏达新材	19260473912.23	62588988.70	1024977322.58	1602546320.65	6381406915.79	331243695.18	6876510669.33
002212	南洋股份	37399699863.86	30606371.77	2181403093.80	3897611278.50	15363030050.81	6028493190.03	9898555878.95
002213	特尔佳	23268963132.34	1866733.79	634131969.47	1243319561.28	7059496008.11	4024652120.17	10305496739.52
002214	大立科技	54423385504.80	6124785.88	2045159769.51	3940671661.10	20058140608.43	9266073150.13	19107215529.75
002215	诺普信	65620028224.06	14957058.99	2296867667.03	4955408846.97	22106476804.37	11232081959.89	25014235886.81
002216	三全食品	42108193838.30	3182872.71	2043169847.17	3078015350.07	14952548678.83	6671982273.14	15330648716.38
002217	合力泰	53931699643.69	3780513.57	1654109917.91	3369486904.11	17641157009.81	9112689597.80	22150475700.49
002218	拓日新能	39822220668.44	56911572.58	1834991235.22	3689272409.39	16516446206.46	7380541726.35	10344057518.44
002219	恒康医疗	45363382068.87	3212184.13	648871752.21	1106112158.08	10333094910.57	6626490741.25	26645600322.63
002220	天宝股份	32998363806.55	20320161.48	1007920135.81	2018048254.14	10922720348.28	6186903736.27	12842451170.57
002221	东华能源	46816865932.12	1737177.45	710188985.12	1339846205.04	9844682674.75	6773571303.49	28146839586.27
002222	福晶科技	61427883434.16	3594012.26	1966844929.69	3682634380.37	21235831728.27	10475488319.37	24063490064.20
002223	鱼跃医疗	129707645718.58	2916696.10	2944508700.97	5701712457.51	37356253987.91	20366613150.33	63329340725.76
002224	三力士	56904249784.65	11806629.76	1657200588.93	2886042434.62	14615135940.44	8678817765.70	2905246425.20
002225	濮耐股份	32776192317.37	111604213.60	1863633753.71	3658089968.06	13925586568.86	5785553837.44	7431723975.70
002226	江南化工	48422592886.55	133179637.82	2648901393.71	4777077552.69	19520746771.43	8127814804.60	13214872726.30
002227	奥特迅	84085485028.14	4790064.88	3960303512.31	5441516011.38	31709351373.65	13405120193.94	29564403871.98
002228	合兴包装	18108260012.36	2005968.29	444854829.87	904250849.97	5385275278.22	2942394374.37	8429481411.64
002229	鸿博股份	108125140451.72	6481365.13	2567317705.57	4842521836.83	29942816144.50	1683683628.27	53927319771.42

(三) 上市证券成交金额分布(按每笔成交金额大小分类)(续)

SECURITIES TRADING VALUE BY TRADE SIZE (Continued)

元人民币, RMB Yuan

代码 Code	证券简称 Security	总成交金额 Value Traded	按每笔成交金额大小分类的成交金额 Value by Trade Size					
			<1 000	1 000—5 000	5 000—10 000	10 000—50 000	50 000—100 000	>100 000
002230	科大讯飞	372792296722.71	14725825.25	5920783242.92	12424518849.15	96331387734.74	56936979084.77	201163901985.88
002231	奥维通信	66766101012.85	22573911.45	2497950370.75	5363603960.00	23350876832.06	11499875253.89	24031220684.70
002232	启明信息	79066129034.58	12097533.11	4043208929.56	8179150576.39	33219823980.47	13670149495.23	19941698519.82
002233	塔牌集团	64358725263.45	72416492.72	2642481547.59	4555976672.40	21978616465.73	10809609145.91	24299624939.10
002234	民和股份	30754901376.21	16738779.08	1347042931.42	2399050594.18	10641705940.95	5288332216.24	11062030914.34
002235	安妮股份	27858473526.97	1346611.35	643026738.48	1384864303.53	8301234171.95	4534922696.71	12993079004.95
002236	大华股份	204246883623.94	14543867.89	3764097329.04	7319179184.62	5460154062.95	30341679908.94	108205842706.50
002237	恒邦股份	89899564012.20	81896402.34	3709133421.36	6973283053.65	32822686016.08	15843269046.98	30469296071.79
002238	天威视讯	34976570552.22	5153436.11	1314749382.55	2275872025.44	13140950572.55	6065758039.93	12174087095.64
002239	奥特佳	15454782152.19	38327756.05	784944277.16	1463791640.12	5807132311.26	2749446239.86	4611139927.74
002240	威华股份	86316503712.78	20891088.34	3851059390.94	7926574265.03	35762907480.68	15020190388.03	23734881099.76
002241	歌尔声学	221264050251.17	15538761.71	35475451511.79	7954765342.35	57371520221.54	33376231776.21	118998542637.57
002242	九阳股份	115818631740.66	13473484.87	5767519664.26	8337266452.07	42883440301.33	18533797763.20	40283134074.93
002243	通产丽星	31409658612.95	28571561.54	1100689563.18	2217854750.10	10816128569.96	5925066104.69	11321348063.48
002244	滨江集团	102191764097.20	332603666.24	4677453225.22	8286847990.05	32778239247.29	16962237178.71	39154382789.69
002245	澳洋顺昌	70110444048.69	207393445.34	4607936879.67	7912070724.06	28499084501.35	11238016131.81	17645942366.46
002246	北化股份	34977709715.95	19376669.70	1253640822.53	2550767447.98	12945317949.59	6329974890.65	11878631935.50
002247	帝龙新材	21846092038.19	1328889.53	454836149.87	966503696.24	6327943270.87	3711746233.52	10383733798.16
002248	华东数控	15453526534.73	22831829.09	661036855.66	1277354652.17	5493258208.57	2878634476.25	5120410512.99
002249	大洋电机	61642167667.42	54439853.36	3858553274.39	5934962724.98	23017719130.15	9629599503.19	19146893181.35
002250	联化科技	87304857181.04	7617758.99	1644851770.08	3863218275.21	25108534256.81	15184275739.88	41496359380.07
002251	步步高	72650029506.83	8213144.08	1777042945.72	3696488137.33	20371130179.27	11778638825.16	35018516275.27
002252	上海莱士	98948628269.17	7752003.37	1545873056.73	6066468686.90	28828244370.95	16824151560.62	45676138590.60
002253	川大智胜	60700619919.82	3787449.43	1440917182.16	3282103902.19	20277316766.39	10472958616.33	25223536003.32
002254	泰和新材	49030787083.65	6579618.99	1343265875.11	2832357821.19	16026408324.29	8586759317.83	20235416126.24
002255	海陆重工	46489114861.70	99747345.83	2693461268.93	4741539015.87	18711554750.42	7867535636.83	12375276843.82
002256	彩虹精化	81948953378.65	4816161.91	2870074633.32	5089595990.74	28054354674.55	13091321480.34	32838790437.79
002258	利尔化学	21355926557.26	1869579.92	545879729.01	1182291946.49	7818798957.08	4068193324.06	7738893020.70
002259	升达林业	41618626609.65	97994116.62	1769462530.25	3320239986.62	13953277023.83	7192879770.94	15284773181.39
002260	德奥通航	61789427835.40	2986458.93	1355686058.03	2571976629.68	16448651536.18	9398696999.10	32011430153.48
002261	拓维信息	131641641686.67	5513862.70	2531161870.86	5701387303.99	39453727635.09	22230760513.61	61719090500.42
002262	恩华药业	37287753176.31	4517245.44	805757137.97	1617685375.14	10118480951.03	6200550698.82	18540761767.91
002263	大东南	75109609130.14	243155149.30	3737918806.84	7107472962.89	27606658689.76	13567325792.55	22847077728.80
002264	新华都	15761657941.16	100269545.09	971096287.72	1669740004.82	5986559799.16	2720886140.04	4313106164.33
002265	西仪股份	15361646024.79	1293997.62	515199370.19	1021469326.08	5297896993.06	2764417117.36	5761369220.48
002266	浙富控股	259114990477.43	568554858.59	10780953700.51	21716226394.96	90042592940.82	45629460623.52	90377201959.03
002267	陕天然气	50799976202.14	5062180.50	1669339709.61	3386595828.64	17317667819.04	9374050282.72	19047260381.63
002268	卫士通	98729060447.21	3169199.53	497597047.54	3913826362.00	22535513731.08	15318759707.01	56460194400.05
002269	美邦服饰	130547074395.93	370838586.54	6204437241.90	9934662072.23	41454598123.96	19897646917.80	52684891453.50
002270	法因数控	50033432411.00	4827391.53	2116766884.77	4243058903.12	20147525882.50	9136657283.91	14384596065.17
002271	东方雨虹	77377108367.71	8846275.42	2637118781.33	5087491506.36	26794183609.22	13027349065.97	29822119129.41
002272	川润股份	21893881569.04	65939849.96	1017260922.44	1999471008.48	8099045909.53	3995617698.96	6716546179.67
002273	水晶光电	145608605018.66	6544837.12	3111664309.90	5462345980.14	38694047468.27	21229794416.29	77104208006.94
002274	华昌化工	46664257405.89	44127175.39	1694567933.54	3347446335.31	15953205749.46	8477478214.63	17147431997.56
002275	桂林三金	29555106703.93	4189050.68	845279708.03	142564800.32	9588880155.50	5115251993.24	12575857796.16
002276	万马股份	254529906374.26	23951649.51	7628414612.10	16332338090.47	79461027033.15	39919482386.25	111164692602.78
002277	友阿股份	116904308065.61	7629829.80	2876275239.43	6434198425.38	3826072481.17	21029071006.99	48296461082.84
002278	神开股份	29761133633.46	6539350.87	946739301.09	1974287946.09	10574480011.53	5611036446.37	10648050577.51
002279	久其软件	71754938573.30	2764883.22	1248911711.75	4606786638.26	21852247464.08	12347400147.40	31696827728.59
002280	联络互动	122653131952.44	4656760.28	1669758897.25	8823832820.13	39616665219.78	22277258087.46	50260960167.54
002281	光迅科技	64130445528.82	2873697.34	776580219.45	2242481659.49	16863050486.70	11466775294.56	32778684171.28
002282	博深工具	35101418012.38	23871086.86	1699544205.38	3183706246.74	14353347670.85	6198978251.30	9641970551.25
002283	天润轴承	63989183359.67	8400304.87	1123179074.45	2476026584.05	16501677346.58	10328510154.47	33551389895.25
002284	亚太股份	75010617608.42	21455927.02	3697926666.30	6644296232.26	28963989441.91	12515159071.15	23167790269.78
002285	世联行	138194104373.60	16875442.06	3814339166.32	7363125235.01	39519764124.74	21565171360.02	65914829045.45
002286	保龄宝	27354542946.48	12416998.73	752318415.96	1727634493.07	8870698816.30	5071956073.23	10919518149.19
002287	奇正藏药	2643097071.39	1937961.15	886559583.26	1530020742.09	9574136723.03	4718275428.75	9720048633.11
002288	超华科技	72954563622.67	132740815.42	3771853473.67	6305828667.07	25752548818.38	11904029185.36	25087562662.77

(三) 上市证券成交金额分布(按每笔成交金额大小分类)(续)

SECURITIES TRADING VALUE BY TRADE SIZE (Continued)

元人民币, RMB Yuan

代码 Code	证券简称 Security	总成交金额 Value Traded	按每笔成交金额大小分类的成交金额 Value by Trade Size					
			<1 000	1 000—5 000	5 000—10 000	10 000—50 000	50 000—100 000	>100 000
002289	宇顺电子	39245393355.08	1374378.44	986859149.64	2166251945.51	12552302586.38	6612716709.12	16925888855.99
002290	禾盛新材	50468437233.69	1869275.37	1076735748.04	2132090555.49	13597749874.85	7911213463.67	25748778316.27
002291	星期六	25627848527.19	22561082.29	1189367366.18	2090723011.30	9159282879.03	4396498584.03	8769415604.36
002292	奥飞动漫	114099036985.99	10495784.04	3243183568.07	5792003726.01	32445708244.78	17107033095.68	55500612567.41
002293	罗莱生活	60103749965.66	9118214.33	2430895102.67	4816364815.53	20995147054.66	10197240213.24	21654984565.23
002294	信立泰	86224533519.08	10792485.51	2181350683.16	4117548901.57	26744107714.20	14604321270.22	38566412464.42
002295	精艺股份	29105509926.43	2795941.02	932250091.04	1816480677.77	9295383813.05	5059595456.34	11999003947.23
002296	辉煌科技	96186611702.96	8051643.65	3397618400.10	6498229104.83	36892425874.00	16813322061.74	32576964618.64
002297	博云新材	82429354832.39	17301249.12	3459154537.16	6045863359.63	30096446144.30	13568689348.81	29241900193.37
002298	中电鑫龙	91536718193.60	3506746.94	2701659410.54	5520738309.38	28875977347.44	14914289249.49	39520547129.81
002299	圣农发展	65198884564.45	6481812.26	1878699244.07	3401838167.61	19228995116.34	9889424830.54	30793445393.63
002300	太阳电缆	26773660713.70	56375610.87	300348937.75	3167969489.06	12377309547.64	4293832512.01	5068824616.57
002301	齐心集团	27495099481.82	5854738.69	800526851.08	1386368531.43	8343617827.91	4543265981.49	12415465551.22
002302	西部建设	37661467124.23	4501993.48	1587056625.29	3222585443.68	15210622934.13	6850821349.39	1078587878.26
002303	美盈森	73979487827.67	6855818.28	2994304892.87	5322968296.73	24906321485.60	11870581197.23	28878456136.96
002304	洋河股份	94585262633.71	10867506.49	250649548.09	7192635661.27	27232493754.07	15888474019.45	44010142144.34
002305	南国置业	35405289508.46	171148850.85	2206168409.22	3444292621.21	12514325026.55	5916299513.33	1115305086.85
002306	*ST云网	66986704830.50	411991157.92	4760556922.74	8522601899.19	26858946435.65	112350402927.49	15197205487.51
002307	北新路桥	126162350730.43	18222988.29	5312451724.52	10833876394.44	48866474795.83	22309113357.16	38802411470.19
002308	威创股份	101516559272.75	10788780.28	3302938985.79	5343990670.55	30702417599.66	15616291893.28	46540131343.19
002309	中利科技	52802124670.90	3639321.43	1204066330.81	2619432035.03	16578377995.50	9369407415.36	23027201572.77
002310	东方园林	65313366895.05	6793624.73	1384009286.54	2987488159.99	19052735044.38	10814363300.94	31067977478.47
002311	海大集团	47712610261.89	11109865.84	1664121050.02	3297265344.75	16885778225.55	9381986319.38	17462349456.35
002312	三泰控股	193934098961.15	5864938.27	2874311271.18	6891941223.71	43794147692.13	27644832437.01	112723001398.85
002313	日海通讯	49668336103.30	1849690.22	930230413.63	2092775929.14	13394153050.40	8416437042.84	24832889977.07
002314	南山控股	49786650928.32	154269274.18	2752700945.17	4636205531.15	17651211498.44	8295108122.51	16297155556.87
002315	焦点科技	90789666965.87	3126265.68	72737035.81	4948325411.32	26159421025.93	16800524313.16	42805532913.97
002316	键桥通讯	25805219797.91	7126780.37	883319651.64	1573245374.27	8109240007.53	4301092546.78	10931195437.32
002317	众生药业	50026809188.31	4054887.67	1152281405.39	2532158525.18	15737839476.46	9172062778.04	24008412115.57
002318	久立特材	119233684464.94	7434836.66	2019287437.28	4330074511.45	26962942912.88	17242396450.04	686071548316.63
002319	乐通股份	48294281142.86	1754472.38	1341003595.12	2127383580.65	13704176700.30	7443471398.87	23631491395.54
002320	海峡股份	23914630285.24	2966888.27	660303553.17	1432894857.91	7968381261.65	4228421367.70	9621662356.54
002321	华英农业	63175019576.96	108649785.11	3629475696.44	6131560316.97	25169493919.29	10581578542.27	17554261316.88
002322	理工监测	50082575305.08	2218877.02	1523874810.85	2994149053.32	17705296678.44	8752229713.37	19104806172.08
002323	普百特	20276095731.98	1306233.63	517337247.93	1025280417.67	6827622661.59	3580394715.09	8324154456.07
002324	雅利特	37997126701.82	1813488.10	889547878.19	1848683335.46	12719183802.55	704060484.27	15493837713.25
002325	洪涛股份	115898401996.54	11233261.32	2919072351.76	6215534476.27	32533481157.78	18458986528.67	55760094220.74
002326	永太科技	126920585466.77	14154032.61	5679696967.20	8589446743.69	49088967107.68	20510172261.83	43038148353.76
002327	富安娜	76092073238.33	55407392.81	3814617713.29	6471978324.23	27705504566.40	12251025235.78	25793540005.82
002328	新朋股份	58018172950.60	58271053.43	2135195692.07	4504305936.23	21730730463.95	10519387655.50	19070282149.42
002329	申氏集团	51730513785.77	7551988.69	1916038992.71	3642454209.79	16716982735.27	8152111916.63	21295373942.68
002330	得利斯	41756287342.07	42097803.74	2534079012.96	4266036670.14	15608560992.63	6809836786.09	12495676076.51
002331	皖通科技	107599098807.55	6011069.94	3868087018.13	6548725383.05	39267539753.81	18009945290.70	39898790291.92
002332	仙琚制药	62534862943.22	9263371.77	2003047190.98	4012670279.60	20544249975.34	10640299790.67	25325332334.86
002333	罗普斯金	22175750517.62	1840314.38	715359861.99	1297700822.68	7964420858.71	3890459218.21	8305969441.65
002334	英威腾	68797657514.55	92739470.30	3804857558.04	6937501043.93	28458110689.80	11845934733.42	17658514019.04
002335	科华恒盛	42668574058.54	2170520.85	1065040986.21	2174385318.79	13788740442.34	7484823492.01	18153413298.34
002336	人乐	23136640921.34	3427472.68	1322326757.41	2278778492.48	9555710333.99	3920255372.02	6056142492.76
002337	赛象科技	139136569621.28	126605686.91	7893853978.70	13767808134.89	57708429097.86	22439059237.43	37200813485.49
002338	奥普光电	29595767783.05	2029638.75	322574020.30	1607517503.10	8535544078.85	5305037287.68	13823065254.37
002339	积成电子	108930135173.20	4249712.34	3299328039.77	6393099017.24	36423955444.08	18207413685.82	44602089273.95
002340	格林美	146837679008.64	32821274.57	4099088852.19	8670175315.66	47108530303.48	25992245648.23	60934817614.51
002341	新纶科技	63010987716.19	13251396.96	1608913048.03	3057451869.41	18984383456.17	30736250498.62	29610737447.00
002342	巨力索具	78975908193.64	250861092.42	3875409112.80	7371821051.53	29736489947.01	14320180133.94	23421146855.94
002343	禾欣股份	53593921234.89	1176656.57	477768957.23	2087464456.15	11868028636.17	7948067571.85	31211414956.92
002344	海宁皮城	107156179670.44	13780056.58	2910026178.06	5946903889.29	32839271386.93	18242673793.14	47203524366.44
002345	潮宏基	38466035579.58	19273222.88	1608401913.36	2959051553.15	13298273945.07	6363926122.78	14217108822.34
002346	柘中股份	21412259173.32	2221966.78	1201362002.38	2180020566.67	9179615230.56	3743387402.46	5105652004.47

(三) 上市证券成交金额分布(按每笔成交金额大小分类)(续)

SECURITIES TRADING VALUE BY TRADE SIZE (Continued)

元人民币, RMB Yuan

代码 Code	证券简称 Security	总成交金额 Value Traded	按每笔成交金额大小分类的成交金额 Value by Trade Size					
			<1 000	1 000—5 000	5 000—10 000	10 000—50 000	50 000—100 000	>100 000
002347	泰尔重工	3628623040.37	1954516.24	1098564428.49	2253902249.61	11796478665.08	6192430205.95	14942900365.00
002348	高乐股份	41833365852.41	9608303.20	1208867832.58	2313132077.70	12223386407.58	6704804054.67	19373567176.68
002349	精华制药	32562541527.59	2331688.27	829698961.35	1770967218.84	10971572280.39	5484405883.20	13503565495.54
002350	北京科锐	29026043760.75	2893020.64	982725660.92	1959200257.48	10270608327.74	5053991083.25	10756625410.72
002351	漫步者	45570884630.73	2503009.36	1325291663.93	2518389147.18	14637281414.71	7355977863.47	19731441532.08
002352	鼎泰新材	18385404788.55	946767.61	486053211.24	1066670230.75	6699892114.22	3466111094.75	6665731369.98
002353	杰瑞股份	142749192350.20	13053092.93	3232428947.53	6887220920.50	49119550515.52	25050984142.12	58445954731.60
002354	天神娱乐	44494777334.91	865139.54	14499224.69	1544922952.93	8334785578.67	6100380668.94	28499323770.14
002355	兴民钢圈	42668794372.23	83138880.27	1784483215.92	3247923762.56	13492220425.11	7317503029.57	16743525058.80
002356	浩宁达	41337964266.03	1871663.36	1329745370.71	3256745775.84	14734854338.92	7067043347.94	14947703769.26
002357	富临运业	32966761101.54	4778642.81	1263509748.59	2254306494.14	11615336816.49	5634859752.83	12193969646.68
002358	森源电气	78897844166.99	10752249.19	3101148188.62	6029574390.87	27814850666.59	13083167862.97	28858350808.75
002359	齐星铁塔	43047375847.83	7140575.64	1612099813.25	2915548268.20	13133378984.19	7155373876.03	18223834330.52
002360	同德化工	31732805888.61	33482577.06	1162486470.47	2388539236.37	11129775078.62	5710002697.22	11308519828.87
002361	神剑股份	33027658143.92	2141487.61	1263684874.59	2766566539.62	11939435059.54	5873470599.65	11182359582.91
002362	汉王科技	94573883796.21	4258951.56	3175453256.40	6308363162.64	35251680908.06	16447249416.37	33386878101.18
002363	隆基机械	94558131787.09	5459537.10	3456052567.88	6618882535.74	34797285458.65	15974935181.79	33705516505.93
002364	中恒电气	65080881314.57	4153333.11	2066574601.32	4118844597.03	22897609522.82	11064277320.49	25429259939.80
002365	永安药业	37812096555.55	2386124.07	1100541706.74	2574397460.73	12839891402.86	7031200562.24	13463679298.91
002366	台海核电	53073133394.15	1733738.55	301316070.42	2629005098.97	13224570265.40	9004320226.65	27912187994.16
002367	康力电梯	64844641237.26	6036253.55	2119211281.10	4732592319.80	21764100188.67	11043801111.11	25178900083.03
002368	太极股份	34496680620.56	1540608.18	67447131.97	964168362.94	5489766888.58	4556230055.05	23417527573.84
002369	卓翼科技	53194265089.07	6996451.84	1507079419.75	3278723409.19	17534892452.00	9355096902.60	21511476453.69
002370	亚太药业	14923705303.57	965048.35	358387695.65	724098156.53	4592077309.18	2414924566.83	683325527.03
002371	七星电子	29770590129.97	877784.36	385131837.49	905412255.71	6653636143.78	4900459354.48	16925072754.15
002372	伟星新材	34605572905.28	8716791.88	1534655351.78	2863313124.81	13848281304.91	6062765411.73	10287840920.17
002373	千方科技	69796303952.11	4017444.36	1682825067.84	3343977559.57	20293370723.71	10996062962.96	33476050193.67
002374	丽鹏股份	37199880457.38	2445340.32	1349672613.65	2524518904.68	12660118009.12	6040440935.27	14622684654.34
002375	亚厦股份	126777159636.26	12044532.54	3116261657.85	5582448845.97	35808877662.91	61318868119.12	61318868119.12
002376	新北洋	78366469432.71	5238978.93	2729732615.62	5304107673.39	27378417626.66	13384034367.21	29564938170.90
002377	国创高新	33702877235.86	101198314.05	1610411036.16	3008656674.06	12029121214.09	5994889847.02	10958600150.48
002378	章源钨业	47990663803.44	34896163.44	1743963761.03	3061538596.57	16384439903.99	8082982464.35	18682842914.06
002379	鲁丰环保	39176243511.44	282281399.93	3354083778.90	4782314348.81	16222636283.05	621390480.98	8321019219.77
002380	科远股份	32936265862.63	1969060.00	964305548.00	2216738357.20	11828025225.37	580987457.83	12116140214.23
002381	双箭股份	43760676841.12	25692983.80	1929163799.74	3689016205.64	16275605716.67	7321292712.01	14529905423.26
002382	蓝帆医疗	45745613510.54	1551765.25	1251623275.70	2806292566.94	1721553124.47	8405678810.50	16064913967.68
002383	合众思壮	55092810971.71	2443882.25	1176054173.98	2253202487.00	16029342493.66	8959806985.22	26671960949.60
002384	东山精密	27023645909.17	2499249.88	583655460.09	1270140721.41	7849163165.27	4612158765.46	12706028547.06
002385	大北农	197530830233.94	45336617.40	6902450994.20	13220237935.35	64520085961.40	31143252074.39	81699466651.20
002386	天原集团	38539282475.04	92152965.88	1598762222.24	3142745319.32	14109765792.87	69911619973.99	12604236200.71
002387	黑牛食品	65102567412.52	36327629.58	2862250884.70	4826963213.41	22956031719.19	11130170336.32	23290823629.32
002388	新亚制程	29456787459.29	79099282.34	1724961151.52	2689436257.65	11005633020.09	4773328109.09	9184329638.60
002389	南洋科技	97816071778.22	7454602.90	2981088591.15	6030443416.44	31365352659.76	16711280225.12	40720452282.85
002390	信邦制药	75864005000.48	17158474.27	3319925604.61	5558065493.77	26825600139.39	11624537846.98	28518717441.46
002391	长青股份	43656062758.36	3651507.07	1095496876.56	2857175918.00	15850703409.65	8471201083.83	15377833963.25
002392	北京利尔	66667335226.60	250139214.88	3870499326.80	7308850785.99	27505239832.54	11167058208.50	16565547857.89
002393	力生制药	46884008735.41	2273791.52	792822818.73	1651884375.42	13843000178.36	8514197953.31	22079829618.07
002394	联发股份	41007180675.76	4118370.53	1272675545.50	2587056054.23	14942688161.27	7467553277.06	14733089267.17
002395	双象股份	31124505326.76	3819683.91	1404838197.78	2396757092.63	11904554411.49	5327651305.03	10086884635.92
002396	星网锐捷	108672792884.94	4432401.39	2205139565.10	3926421203.09	28952071623.87	16646950008.84	56937778082.65
002397	梦洁家纺	41563727033.94	134743561.53	3092967736.96	5042992428.32	17174454454.62	6657456926.09	9461111926.42
002398	建研集团	40825916584.51	3383376.82	972898380.25	2242802810.63	13563736830.74	7609441015.59	16433654170.48
002399	海普瑞	56749024580.53	6174625.65	1550674567.15	1855763236.15	1855763236.15	10428619679.37	23552307856.89
002400	省广股份	101323363128.38	11838850.01	2678279288.16	4843847134.21	29995899893.08	15859405500.21	47934092462.71
002401	中海科技	48081344969.14	2232424.20	1408557869.95	2688918904.22	17130902073.29	8480745561.44	18369988136.04
002402	和而泰	50227522057.57	2891807.21	1755561935.90	3088530624.83	17325283447.84	8404586182.48	19650668059.31
002403	爱仕达	30710538708.93	3995663.62	1049146345.64	2211392188.41	11802624091.18	5818095668.46	985284751.62
002404	嘉欣丝绸	58360749267.64	114487456.59	3726653859.55	5984527572.11	24271900489.05	9377194838.94	14885985051.40

(三) 上市证券成交金额分布(按每笔成交金额大小分类)(续)

SECURITIES TRADING VALUE BY TRADE SIZE (Continued)

元人民币, RMB Yuan

代码 Code	证券简称 Security	总成交金额 Value Traded	按每笔成交金额大小分类的成交金额 Value by Trade Size					
			<1 000	1 000—5 000	5 000—10 000	10 000—50 000	50 000—100 000	>100 000
002405	四维图新	245738741205.44	13374257.84	5361657993.82	8898238338.15	67056674244.65	35285232698.35	129123563672.63
002406	远东传动	60431536208.64	95237866.67	3140752909.79	5949399498.05	24963988554.80	10394974820.23	15887182559.10
002407	多氟多	192356274506.54	6073117.45	3146717787.91	9686482812.71	53388878290.54	30821355993.54	95306766504.39
002408	齐翔腾达	55854326773.98	7794633.83	1313725635.18	2659658940.57	17604827048.70	9825646902.71	24442673612.99
002409	雅克科技	9499310785.01	504210.67	229323459.45	492917481.44	3559446323.83	1832556865.86	3384562443.76
002410	广联达	126482810968.84	14344703.50	3458948824.95	6512131358.70	36861963703.18	20429871010.19	59205551368.32
002411	九九久	61729217953.31	7011614.42	2145887968.39	3982736855.41	20138264630.17	10470666597.81	25048250287.11
002412	汉森制药	20370171293.38	2680178.30	619967456.38	1087074478.14	6866972491.29	3343975469.17	8449501220.10
002413	雷科防务	27935912127.54	536531.28	199623645.48	1006373450.82	6591248259.19	4512331136.74	15625799104.03
002414	高德红外	53147686504.37	4254047.23	1054986771.28	2248189000.59	16069332641.66	9059200739.01	24711723304.60
002415	海康威视	274577516747.11	27595762.72	5484689785.36	10822286178.07	80317817538.59	44624492312.37	133300635170.00
002416	爱施德	51522056581.69	31227553.92	2038585636.09	3819016831.42	16286162598.26	8550662523.12	20749601438.88
002417	* ST元达	18629961657.91	4080715.27	532960131.83	995571826.89	5993129252.39	7773568930.82	
002418	康盛股份	32953986312.66	858899.25	631822818.30	1048655066.88	8334405960.85	4909971625.63	18028271941.75
002419	天虹商场	34837891912.75	4884546.75	1174559656.91	2172940813.17	11863816980.62	6133697704.57	13487992210.73
002420	毅昌股份	31877315548.05	66747301.97	1480279543.06	3030634264.65	12443308296.44	5821620189.37	9034725952.56
002421	达实智能	69419576265.37	6319748.72	2538054005.64	5104794642.37	24925934749.39	11884021811.96	24960451307.89
002422	科伦药业	91847573662.92	10808274.54	3069427165.92	5167498924.68	31312222886.21	15490248841.42	36797367570.15
002423	中原特钢	41754291647.61	13366085.08	1550397289.23	2959836164.29	7471101624.96	14956061568.56	
002424	贵州百灵	115497322476.72	9173699.11	1724334752.18	6984132400.99	33977730489.35	19745179122.87	53056772012.22
002425	凯撒股份	31555131705.04	2752993.48	869835343.01	1602059622.97	8770709856.17	4888882356.29	15420891533.12
002426	胜利精密	69380242200.69	5768333.44	1955329635.38	3595873315.75	21937385516.98	11099848000.53	30786037398.61
002427	尤夫股份	42804311049.26	7201762.45	2018943510.45	4050492667.40	16404017714.76	7326093337.85	12997562056.35
002428	云南锗业	130184549882.62	11963751.59	3052553749.21	6739938226.40	39522809308.51	22688743996.88	58168540850.03
002429	兆驰股份	77440197849.25	61515109.48	2102191338.83	3994440990.50	21781115261.65	12479840630.58	37021094518.21
002430	杭氧股份	36524169237.90	44964210.58	1385630655.40	2898648264.90	13895754851.74	6804457560.19	11494713695.09
002431	棕榈园林	59528364829.45	3485185.61	1297850072.17	2328503039.21	17278388514.86	9653125355.79	28967012661.81
002432	九安医疗	133178059550.32	10176032.91	4262608443.25	8732498699.85	47420359638.31	21963505080.58	50788911655.42
002433	太安堂	80718747782.60	11305843.60	2865364127.20	5895920272.60	29305661627.85	13618448371.33	29022047540.02
002434	万里扬	28404323766.24	11810903.11	685271689.76	1355566523.02	8386433789.07	4716391449.15	13258849412.13
002435	长江润发	10601717476.41	3036044.64	236970783.14	482372641.87	3046725949.42	1874730574.35	4957881482.99
002436	兴森科技	42469920435.58	3619494.63	1626818145.00	2987736980.50	15468590638.61	7256419735.82	15126735441.02
002437	誉衡药业	76778783904.93	5478271.98	1526070485.36	3526817520.96	23979366618.26	13723198961.41	34017852046.96
002438	江苏神通	49699648623.67	2334410.46	1535047130.57	3298321382.21	19349571277.07	9055563444.13	16458810979.23
002439	申明星辰	169855982039.25	9134793.74	4731464610.24	9429725910.51	53698450523.69	27187773827.46	74799432373.61
002440	闰土股份	146268604421.19	7867245.95	2506007798.93	5874075679.77	42173104871.33	2537958986.18	70329589839.03
002441	众业达	50989152414.57	2210860.80	1815114143.44	3225828931.51	19083551860.56	8633641291.96	18228805326.30
002442	龙星化工	23767348612.38	9746172.58	1057780752.57	1700295483.50	7890102434.34	3993424691.43	9115999077.96
002443	金洲管道	57113477890.84	19546610.32	1867174759.24	3747060394.47	17960014352.62	9645615180.52	23874066593.67
002444	巨星科技	95856984591.48	8234827.68	2618789678.44	5622211880.60	31146146577.17	1646488829.47	39996712798.17
002445	中南重工	42999085806.73	2044995.72	1244279070.82	2246181074.32	12284235822.78	6297435406.25	20924909436.84
002446	盛路通信	45178339095.50	4389861.97	1420904380.61	3104301144.63	16103630429.54	8099109576.85	16446003701.90
002447	壹桥海参	58059263563.50	84277855.95	2300047387.12	4233882247.61	18525758870.36	9345164231.24	23570132971.22
002448	中原内配	81486870991.89	58156715.71	3615221834.10	6687682204.21	33120701127.92	14176256306.79	23828852803.16
002449	国星光电	55454551242.06	6430481.41	1788483101.64	3717153183.84	20551611255.27	10142626401.28	19248246818.79
002450	康得新	263218580406.81	13134652.93	3360858095.75	6649055143.75	59937681700.28	37428509934.91	155829340879.19
002451	摩恩电气	38987039676.32	28562492.12	1843855038.46	3503954587.02	18455595385.09	6647962759.43	11487109414.20
002452	长高集团	21645235459.26	20434753.95	1088498269.73	1912967193.03	8865911409.69	3683774502.12	6073649330.74
002453	天马精化	50713942846.35	91894912.99	2140387302.36	4037040043.49	18010782096.65	8967965048.97	17465873441.89
002454	松芝股份	46917696332.68	6036909.48	1363976546.85	3053229082.43	16220484229.86	8331412365.16	17942557198.90
002455	百川股份	44098657304.60	75806956.58	2610660552.37	4453661015.99	17411979916.34	7200867762.17	12345681101.15
002456	欧菲光	245054341122.58	17420659.30	4775344305.39	996324698.08	68430122105.06	38568369702.40	123296759652.35
002457	青龙管业	66041465652.58	23243987.78	2637418427.19	5180340490.84	24969926640.40	11494812426.94	21735723679.43
002458	益生股份	26054413855.61	3491308.85	1048084728.88	1720466830.66	8638909844.06	3873950257.62	10769510885.54
002459	天业通联	23985213034.02	1262851.38	526128325.50	1163098368.74	7362228758.13	4546430290.05	10386064440.22
002460	赣锋锂业	213047289329.31	8182889.43	4747503572.71	10954297945.34	63021985356.97	34378686396.37	99936633168.49
002461	珠江啤酒	39432426043.68	7506981.50	1606645906.43	2983982733.47	14184577545.65	6900011476.65	13749701399.98
002462	嘉事堂	65033599054.23	6184689.56	1732376525.99	3089726111.00	19749888510.95	10126152122.11	30329271094.62

(三) 上市证券成交金额分布(按每笔成交金额大小分类)(续)

SECURITIES TRADING VALUE BY TRADE SIZE (Continued)

元人民币, RMB Yuan

代码 Code	证券简称 Security	总成交金额 Value Traded	按每笔成交金额大小分类的成交金额 Value by Trade Size						
			<1 000	1 000—5 000	5 000—10 000	10 000—50 000	50 000—100 000	>100 000	
002463	沪电股份	93171662026.22	404908246.82	5197541396.24	8415862864.75	31434813432.26	15575460279.13	32143075807.02	
002464	金利科技	17423863615.46	417487.28	129646382.72	883661295.76	3557599835.28	2434063895.93	10418474718.49	
002465	海格通信	231171374408.44	18312679.90	6099515704.09	12252660077.76	75859680511.84	39131635031.42	97809570403.43	
002466	天齐锂业	170473884132.56	4014347.72	220212350.65	4852702820.96	39269583230.26	25886691751.93	100240679631.04	
002467	二六三	128847875431.71	17158589.67	4212848631.72	7725613787.59	41364824499.22	20852104136.47	54675325787.04	
002468	艾迪西	18190031220.92	1580303.82	404700394.63	883726811.61	5744131714.31	3244015593.67	7911876402.88	
002469	三维工程	63042097722.89	3752271.59	1702823546.81	3702582273.55	22647288469.63	11511250075.82	23474401085.49	
002470	金正大	80302135717.50	8991799.87	2675239350.36	4699049038.05	27519183559.75	12863706258.58	32535965710.89	
002471	中超控股	112863814751.20	170737516.29	5778236159.43	9827905981.56	40159573280.80	17841048945.60	39086312867.52	
002472	三环传动	50360164246.37	3513250.40	1486762436.27	2894502372.49	18062071558.60	8772795777.34	19140518851.27	
002473	圣莱达	6299725043.93	291971.81	159756925.71	433697024.45	2137495784.71	1102116536.00	2466366801.25	
002474	榕基软件	143643872776.59	8117872.58	5304184740.20	10932069294.70	55078518321.67	25024407394.04	4729657153.40	
002475	立讯精密	88181063129.22	12221263.18	2274960624.48	4098276915.42	23905901904.10	13134837866.82	44754864555.22	
002476	宝莫股份	62608150347.24	113056514.73	2551393191.44	4607085504.05	20309478855.29	10900252521.65	24126883760.08	
002477	雏鹰农牧	79119009944.14	25741070.09	2918052633.91	5314059105.65	23825329935.50	11682352325.28	35353474873.71	
002478	常宝股份	48166310533.90	4447140.29	1535340829.82	3480921020.40	18198579704.92	8858416785.90	16088605052.57	
002479	富春环保	69754340435.95	24815516.97	2405144398.34	4715717259.05	23509437873.98	11571117265.56	27528108122.55	
002480	新筑股份	61850687896.01	23363119.11	1988091012.93	3955732552.08	21736813130.00	11785093122.25	32361594959.64	
002481	双塔食品	19198719956.17	2316100.54	265009751.97	496398925.10	4166247274.00	2813615612.96	11455132291.60	
002482	广田股份	58416813760.62	4699297.96	1228568014.70	2631937031.57	16080019880.31	9546059004.13	28925530531.95	
002483	润邦股份	31565093991.05	5827362.27	832693371.06	1838261609.67	11058476484.68	5736449727.52	12093385435.85	
002484	江海股份	39827095094.26	2971362.59	1010747499.59	2222665821.13	13383927996.32	7184064682.55	16022717732.08	
002485	希努尔	10432385353.86	925486.35	306679252.62	493786387.53	3000898365.32	1836021555.27	4794074306.77	
002486	嘉麟杰	72192073578.91	380105202.14	4974483194.12	8209692101.62	28528494480.96	11961616834.01	18137681766.06	
002487	大金重工	56795692126.63	48517670.80	3298288733.76	5368692596.13	21196499897.03	8967018053.39	17916675175.52	
002488	金固股份	71013570188.47	5966787.72	2531778645.43	5363143813.09	24569849551.94	11617587998.93	26925243391.36	
002489	浙江永强	153365487208.18	209791071.10	9207683912.70	13746309343.58	56813553503.92	23399032181.21	4998917195.67	
002490	山东墨龙	47905218331.14	67369797.52	2038075677.90	4000662373.58	18645770350.83	8881818074.05	14271522057.26	
002491	通鼎互联	146595290648.52	62288390.05	6313635427.54	12725713719.67	49995696355.22	23176292299.95	54321664456.09	
002492	恒基达鑫	34080768808.29	16050251.94	1247312805.59	2300797045.58	11656038074.36	5933343676.95	12927260953.87	
002493	荣盛石化	37919762925.23	13835954.16	1143384698.62	2253304318.47	12379997393.95	6893897668.35	15235342891.68	
002494	华斯股份	78734946950.80	23543675.35	3439123069.38	5880184929.59	27215692194.83	12212593247.51	29963809834.14	
002495	佳隆股份	65047272694.97	165855560.80	3772337869.22	6901814408.33	26198574815.32	10651984867.45	17356705173.85	
002496	辉丰股份	76240750449.86	5402955.95	1652499245.12	3837559766.60	23809209591.23	13170055394.62	33766223496.34	
002497	雅化集团	107777751251.10	396590216.29	6545494290.62	11820640423.60	44101637733.46	17820960192.10	29110428395.03	
002498	汇缆股份	130792107087.97	354629113.51	6603666610.13	11433580942.63	44626808178.31	19925328120.95	47852094122.44	
002499	科林环保	44626265625.16	3740379.82	1538321693.03	2990718321.06	16957196620.70	7735402551.60	15400886058.95	
002500	山西证券	321364358498.39	37398488.61	8943540748.54	18035663005.40	102884774546.60	53138816281.96	138324165427.28	
002501	利源精制	167117935509.67	35312919.56	4896671211.28	10594925975.21	58516376652.12	29744542515.98	63330106235.52	
002502	骅威股份	20557157938.29	1020909.44	506073379.54	1083536000.77	5846576721.52	3235486762.94	9884464164.08	
002503	搜于特	47870584723.25	6913255.15	2127754479.36	3755490406.39	17809820831.92	8135375672.81	16035230077.62	
002504	弘高创意	32153498914.41	1610489.46	838779754.50	1512847757.13	9643134804.23	5258097804.03	14899028305.06	
002505	大康牧业	91863497492.30	458986207.58	6527572261.35	11571980671.24	38382786410.25	14928742919.72	19993429022.16	
002506	协鑫集成	141579781669.52	306705498.46	11229573923.07	15495763288.63	53125056259.80	20246373174.23	41176309525.33	
002507	涪陵榨菜	24744489712.51	2879363.51	736427268.68	1528176283.19	8136747701.22	4188854315.14	10151404780.67	
002508	老板电器	45088172076.31	15457529.28	1450491205.39	2193066519.20	14240507005.56	6971437337.85	2027252478.33	
002509	天广消防	47407060725.81	2101058.78	1392510832.00	2623884128.41	7890914202.44	7890914701.78	20508247562.10	
002510	广汽模	49409986476.17	18720900.41	1739289633.20	3666929266.13	18211758913.85	8733754658.70	17039533103.88	
002511	中顺洁柔	30181340780.27	72089030.67	1690596653.37	2970221083.74	12450635374.87	5284730825.63	7713067811.99	
002512	达华智能	34274421739.81	2742928.37	972110018.74	1542661647.26	9436307341.02	5006696158.03	17313903646.39	
002513	蓝丰生化	22046358810.73	1687369.20	687909010.57	1572776244.53	7612777307.19	4016652997.57	8154555881.67	
002514	宝馨科技	12774784198.22	873332.91	31673346.81	653796796.40	4223773473.41	2409135854.92	5170471278.77	
002515	金字火腿	51710348499.43	2658451.95	1921418936.06	3244880568.23	18067591332.04	8596396161.98	19877403049.17	
002516	旷达科技	50664049068.94	18521317.94	2445344852.94	4083700516.00	19913934956.00	8487588237.57	15714959188.49	
002517	泰亚股份	43248823150.54	763956.01	461031842.26	1376678693.62	9039684868.82	6169423855.79	26201239934.04	
002518	科士达	49768551709.96	2375524.21	1054446911.03	2176927129.27	14726892250.67	8408042017.50	23399867877.28	
002519	银河电子	39826228675.83	2403828.22	1576370877.08	2392238848.87	13993491622.59	6349690861.57	15512032637.50	
002520	日发精机	54075414093.26	2669483.72	1693650272.72	3351237958.00	19373071416.04	9463180554.75	20191604408.03	

(三) 上市证券成交金额分布(按每笔成交金额大小分类)(续)

SECURITIES TRADING VALUE BY TRADE SIZE (Continued)

元人民币, RMB Yuan

代码 Code	证券简称 Security	总成交金额 Value Traded	按每笔成交金额大小分类的成交金额 Value by Trade Size					
			<1 000	1 000—5 000	5 000—10 000	10 000—50 000	50 000—100 000	>100 000
002521	齐峰新材	63220388106.00	22140732.09	1960028934.29	4216793270.13	23802296711.99	11764235252.05	21454893205.45
002522	浙江众成	97506819381.93	4544659.24	3338876943.12	6514816185.66	31171411529.61	15350597948.14	41126572116.16
002523	天桥起重	33035995858.99	113199220.04	1953827462.62	3694057753.12	13667238088.96	5909349904.45	7698323429.80
002524	光正集团	53732804978.26	119386244.66	1847157491.45	3593865176.89	16684554048.49	9879906079.41	21607935937.36
002526	山东矿机	83533122270.08	100165439.23	3675976036.82	7221542124.66	31237052724.86	14412886540.94	26885499403.57
002527	新时达	61211923527.51	5914710.81	2131856921.28	4079549170.35	24670683808.05	10880652037.40	19443266879.62
002528	英飞拓	41176038619.39	22111721.47	1861190139.98	3624435008.11	16680489192.09	7217832927.79	11769979629.95
002529	海源机械	62078451882.88	5947438.69	2603855403.90	4417860466.26	23342067220.26	10427254924.62	21281466429.15
002530	丰东股份	10389816271.16	5857221.75	355213970.20	770946796.45	3798278817.25	1848047708.59	3611471756.92
002531	天顺风能	43188067874.19	36531201.42	2588655597.80	4681766332.55	17950963439.17	7077482644.74	10852668658.51
002532	新界泵业	29646456729.30	4325815.84	1217695247.11	2460974263.23	11917167277.98	5079555745.35	8784738379.79
002533	金杯电工	53648834166.01	143097284.33	2593513346.05	4960835760.61	19964463257.79	9435988828.11	16550935689.12
002534	杭锅股份	32815697423.18	1603726.90	897744729.14	1974210505.89	12264945554.21	6134867067.24	11542325839.80
002535	林州重机	55770668868.80	30129503.53	2541666754.20	5158238323.76	22673516281.83	9914941000.78	15452177004.70
002536	西泵股份	42049502834.76	1598911.24	658321227.88	2952233585.89	14755792206.68	7571186856.36	16110370046.71
002537	海立美达	13656030812.75	1214695.02	579491633.55	924531705.68	5234378835.84	2363986143.67	4552427798.99
002538	司尔特	87733419571.82	19183131.54	3866961052.53	7728989149.81	34595300557.28	14931908034.24	26591077646.42
002539	新都化工	38377453402.32	6574623.32	1642179359.75	2835021030.66	14384131556.36	6471113972.70	13038432859.73
002540	亚太科技	111272633491.97	138249633.39	5861080999.91	11456314996.95	45845918330.35	19262000289.49	28710069241.88
002541	鸿路钢构	20574609429.32	2134265.60	649511780.71	1431277936.85	8083857045.03	4011976777.76	6395851623.37
002542	中化岩土	45079991616.45	26507640.09	2304412789.65	4165851416.85	18352888153.84	7780969970.19	12449361645.83
002543	万和电气	37157090057.57	3741891.57	1237167560.31	2688085599.37	13527299954.28	6568889359.28	13131905692.76
002544	杰赛科技	66054206121.46	2194313.44	922988604.96	2181537903.32	16325116849.16	10533912573.48	36088455877.10
002545	东方铁塔	11607837043.68	1616698.70	428377751.58	760072701.29	4131706051.98	1926846554.49	4359217285.64
002546	新联电子	38100436021.20	2047082.94	1059150302.57	2034219431.45	12940462562.92	6473271808.84	15591284832.48
002547	春兴精工	77411400050.61	11095606.08	2863945897.47	4801956575.87	27136809977.20	12612605315.35	29984986678.64
002548	金新农	44013687350.81	9117401.96	2414711636.14	4367268503.91	17786501031.09	7465346868.47	11970741909.24
002549	凯美特气	17979551770.37	26505879.93	987262790.33	1737460670.67	7259238546.18	2970052694.75	4999031188.51
002550	红林制药	69945121083.32	4969252.38	2359153401.55	452533261.21	25693327751.99	12248404432.39	25066705983.80
002551	尚荣医疗	72797966394.70	884951.45	191583826.81	4299966828.68	24200883710.74	12270578789.18	30101714287.84
002552	宝鼎重工	16483391952.89	10278568.94	794231385.74	1393064464.99	5895467974.73	2735474828.70	5654874729.79
002553	南方轴承	31259545911.83	3790108.42	1681062459.51	2971737522.98	13062941808.15	5333408711.02	8206605301.75
002554	惠博普	43705731541.25	24336008.07	1776881337.25	3520620162.39	17442953770.11	8164497581.48	12776442681.95
002555	顺荣三七	80285719864.17	3524148.32	2038747427.62	5182473445.35	28271077848.14	14149684833.08	30640212161.66
002556	辉隆股份	130650128309.46	5373271.94	2954239038.74	6949600114.26	39456889578.78	22723093565.44	58560932740.96
002557	洽洽食品	26878782317.08	5481814.50	1057245446.62	1913249736.20	9850220471.86	4534254676.94	9427330170.96
002558	世纪游轮	14471139029.08	209678.82	5560686.05	18154711.36	3774999211.76	1854029004.08	8818185737.01
002559	亚威股份	76188450074.20	6531364.43	3132686109.74	6921416321.62	31411445862.13	13832599488.14	20883770928.14
002560	通达股份	38601033412.06	1459698.20	981252907.03	1802904376.13	12412567418.26	6317460709.89	17085388302.55
002561	徐家汇	42286898872.61	3169231.47	1736381901.92	3580691009.11	17523021911.65	7730169990.20	11713464828.25
002562	兄弟科技	26874270037.81	2622332.60	1056516572.83	2145721518.40	10383952188.38	4941476440.18	8343980985.42
002563	森马服饰	36969543753.44	4684241.78	1419266677.54	2501995572.07	13212637465.67	6030804250.83	13800155545.55
002564	天沃科技	98633104161.43	114792261.08	3649486174.39	7701132808.20	35596928478.26	17850130762.43	33720633677.07
002565	上海绿新	62198221841.46	115057060.17	2633850357.21	4961824835.88	20842064701.35	10189460344.90	23455964541.95
002566	益盛药业	40551583858.94	3641395.38	1415250245.17	3084980655.22	15138874131.82	7297401132.85	13611436298.50
002567	唐人神	32667305748.15	64947052.26	1686477945.89	2918310888.09	11664667201.59	5606285504.35	10726617155.97
002568	润润股份	56068270466.06	2721603.38	1314473130.50	2482234800.63	1728527906.95	8461857088.78	26521555935.82
002569	步森股份	13981290588.84	759729.90	539932860.46	800754343.55	4564151238.25	2254202821.00	5821489595.68
002570	贝因美	145799414897.51	23731718.55	5882601572.87	10246306935.89	48381014880.31	23649013536.91	57616746252.98
002571	德力股份	42031524033.67	2034308.46	1026801764.70	2287709571.53	11759044714.81	6980764270.78	19975169403.39
002572	索菲亚	38289479607.97	3386333.18	1000963983.34	1615085028.81	10686087985.56	5516513312.85	19467442964.23
002573	清新环境	138639637554.28	11386509.32	4300775672.91	7608308914.68	48951729849.16	23038794835.82	54728641772.39
002574	明牌珠宝	53142814977.96	7284277.18	1803865850.34	3630473754.99	18776354743.38	9250135624.08	19674700772.99
002575	群兴玩具	23726755181.61	14231539.45	1282113778.82	2198532024.38	9288953871.39	3760819481.50	7182104486.07
002576	通达动力	38046885237.35	1175882.68	831340417.46	1702669904.07	10168963983.88	5742620291.80	19600114757.46
002577	雷柏科技	37689652457.61	1472192.88	319821057.43	1843204902.35	10898139086.12	6610594546.30	18016420672.53
002578	闽发铝业	35984912983.44	88416585.72	2036735127.69	3685827345.39	14634291698.23	6032750753.28	9506891473.13
002579	中京电子	47484292716.36	23036879.92	1582629472.69	3181666464.98	16690645499.14	8750407031.35	17255907368.28

(三) 上市证券成交金额分布(按每笔成交金额大小分类)(续)

SECURITIES TRADING VALUE BY TRADE SIZE (Continued)

元人民币, RMB Yuan

代码 Code	证券简称 Security	总成交金额 Value Traded	按每笔成交金额大小分类的成交金额 Value by Trade Size					
			<1 000	1 000—5 000	5 000—10 000	10 000—50 000	50 000—100 000	>100 000
002580	圣阳股份	4322346197.01	4716989.60	1753723084.30	3629930584.43	17026484690.93	772526038.63	13083350529.12
002581	未名医药	60576616721.54	1106880.75	1094116009.81	2398561266.96	17968281544.09	10689841857.83	28424709162.10
002582	好想你	18586175015.44	1361631.41	685725551.88	1087410985.27	6694234205.47	3152804559.43	6964638081.98
002583	海能达	82480620004.26	54229391.80	3718179305.49	7118859784.48	31622787848.62	14668622212.88	25297941460.99
002584	西陇科学	39539077273.55	1101633.39	758681195.11	1813756397.94	11164633916.95	6142969798.92	19657934331.24
002585	双星新材	40427372813.97	19724809.71	1525576337.52	3061209236.47	16056589632.84	7360594936.12	12403677861.31
002586	围海股份	35995937512.98	120174343.93	1767367982.08	3192369323.25	12644315560.50	6128041570.28	12143668732.94
002587	奥拓电子	32984088962.62	21183879.57	1752853552.21	2884985005.19	12186738299.12	5184879692.20	10953448534.33
002588	史丹利	50249822926.13	8006269.07	1825685545.29	3581132541.01	19787855783.01	8622775006.78	16424367780.97
002589	瑞康医药	38778480752.20	1788891.91	962459274.12	1850226854.43	11730805082.23	5835327494.04	18397873155.47
002590	万安科技	32710374026.56	23421898.00	1912111004.05	3064709508.28	13604827196.77	5398855228.21	8706449191.25
002591	恒高新	26969250289.66	15154331.47	1331231737.17	2376499841.36	10719077086.78	4807615353.78	7717671939.10
002592	八菱科技	52086785560.13	1593711.95	1263349505.16	2565079131.33	15401162007.22	8352737084.58	2450286419.89
002593	日上集团	38861853893.61	1450105.56	1322602471.18	2430012799.03	13907308680.38	6405513062.15	14794966775.31
002594	比亚迪	285116259789.41	15610078.48	1710338614.13	14700984450.49	74127742796.15	45693435024.89	148868148825.27
002595	豪迈科技	53751719738.66	8552735.61	2148407321.06	4044518558.71	22746955464.68	9706598175.63	15096687482.97
002596	海南瑞泽	32775003096.14	1584005.22	856290257.56	1465938509.31	9536421327.47	5073415064.79	15841353931.79
002597	金禾实业	28283661749.85	28898780.39	2395617623.63	4267392646.11	1972899336.54	7920616629.11	12238236734.07
002598	山东章鼓	26834356705.36	21994657.59	1086152006.95	2173756745.93	10535751447.67	4965078559.51	8051623287.71
002599	盛通股份	22701868687.15	904555.29	594982561.46	962054581.76	6571263948.40	3526613402.35	11046049637.89
002600	江粉磁材	67541134256.04	137900826.32	4576971885.48	7602864807.15	29847016283.16	11014237140.50	14362143313.43
002601	佰利联	37864276441.63	2522691.19	1040877897.89	1948046134.65	13368705345.40	6806469394.58	14697654977.92
002602	世纪华通	4796632234.88	169394.74	122393381.23	133710073.28	984938599.43	545476712.49	3009944073.71
002603	以岭药业	84027449605.82	8720656.02	2400580312.67	5426708768.85	26820399512.93	14579129253.17	34791911102.18
002604	龙力生物	43857604942.92	7938221.55	1284013886.47	2700990881.49	13973680107.94	7629833814.18	18261148031.29
002605	姚记扑克	34487780409.31	2192923.22	1222363187.27	2304192224.95	14002355002.10	6131666937.84	10825010133.93
002606	大连电瓷	44216876266.23	2425451.65	1245666250.47	2595563236.00	14380311486.40	7765360184.88	18227549656.83
002607	夏夏汽车	41349577327.90	128559766.05	3145543845.92	4620977942.26	15923652476.18	6500780983.83	11030062313.66
002608	* ST舜船	25986665743.30	29563264.78	1432659966.21	2612958997.97	11104462692.76	4457539853.76	6349480967.67
002609	捷顺科技	91962773250.76	647710.76	3811124389.41	6512423531.66	34564309317.47	15568115156.87	31498453144.59
002610	爱康科技	72861175254.84	22701611.84	3078996340.40	5738309502.86	28593345989.63	12668617353.57	22759204456.54
002611	东方精工	40956073655.86	29077292.34	2048318332.21	3303593533.08	14869749322.83	6473022133.28	14232313042.12
002612	朗姿股份	58014330299.12	1749852.19	891735612.91	3034247692.59	16574075013.06	9445605491.00	28066916637.37
002613	北玻股份	33162098134.64	110331272.71	2069943165.33	3739318853.24	14122606619.34	5650958337.73	7468939886.29
002614	蒙发利	51390082932.54	22146735.13	2549604992.31	4950997978.83	19753372631.81	8484098229.28	15629862365.18
002615	哈尔斯	29995554762.34	2467982.51	1312103083.56	2326277056.69	11928674264.40	5140582303.21	9285450011.97
002616	长青集团	18216770391.47	2349230.89	617411804.62	1112631040.03	6668102163.73	3264550825.76	6551725326.44
002617	露笑科技	35394325278.29	1948057.54	1360215497.69	2383304279.32	13088591773.93	6132733997.68	12427531672.13
002618	丹邦科技	45681415109.86	1649121.72	782648042.31	14874024499.36	11914756446.74	7356368081.89	24138590967.84
002619	巨龙管业	19596178890.05	685739.84	456436789.49	840567122.72	6151993362.32	3518528749.52	8627967126.16
002620	瑞和股份	25712127502.96	1298466.75	976704241.12	1623709047.23	9433791200.62	4485189187.11	9191435360.13
002621	三垒股份	18592312146.18	1815230.15	623883371.17	1235416769.41	7143628209.50	3482822684.02	6104745881.93
002622	永大集团	67830178747.02	4800934.30	1792842455.37	3720265847.84	21955733361.71	11145387283.19	29211148864.61
002623	亚玛顿	37617708153.79	1718485.99	1189193351.00	2195690474.57	14342375970.56	6999694191.49	12889035680.18
002624	完美环球	3555771518.73	188980.32	77495224.54	162044900.70	1022622711.57	624913393.04	1668506308.56
002625	龙生股份	108966978280.15	2213357.83	919488820.70	5831046177.39	26387608944.23	17163390000.64	58663230979.36
002626	金达威	22162349856.93	8490445.66	805516184.27	1535483383.60	7802172857.43	3731112330.14	8279571055.83
002627	宜昌交运	20831563813.34	1666893.89	706900824.54	128255379.82	7762243495.37	3558226948.09	7519970271.63
002628	成都路桥	61118070533.47	270463769.78	3384507986.22	6312684710.13	23169772138.70	10704655473.56	17275986455.08
002629	仁智油服	40822263912.82	37343025.61	1513451503.95	2952605750.77	13778206818.13	7153398948.99	15387257865.37
002630	华西能源	51708943849.79	23500667.62	1580878748.07	3189706277.20	15995266980.50	8892436581.72	22027154594.68
002631	德尔未来	55899672866.06	3431443.00	2125655548.01	3666547191.35	20048220541.63	9621596795.07	20434221347.00
002632	道明光学	38043746948.17	2864961.46	1562166154.16	2804946399.29	14666206127.43	6494999119.63	12512564186.20
002633	* ST申科	11587652012.86	526341.33	333145347.74	586420851.10	3792733889.49	2036860848.06	4837964735.14
002634	棒杰股份	24332286894.83	1483757.28	565751647.03	1036017259.37	7508573256.34	4054640191.40	11165820783.41
002635	安洁科技	49049179912.53	3543880.52	1595712924.94	3043086582.56	18493660798.81	8839235477.69	17073940248.01
002636	金安国纪	54716462882.92	6517757.98	1625311037.21	3580912137.87	19770600212.07	9483954976.72	20249166761.07
002637	赞宇科技	31345514668.52	1225462.10	773269446.62	1634930595.88	9772096117.62	5463992750.21	13700000296.09

(三) 上市证券成交金额分布(按每笔成交金额大小分类)(续)

SECURITIES TRADING VALUE BY TRADE SIZE (Continued)

元人民币, RMB Yuan

代码 Code	证券简称 Security	总成交金额 Value Traded	按每笔成交金额大小分类的成交金额 Value by Trade Size					
			<1 000	1 000—5 000	5 000—10 000	10 000—50 000	50 000—100 000	>100 000
002638	勤上光电	62093347990.35	2525016.82	1326908630.69	2990562859.03	17913879671.68	10654290777.31	29205181034.82
002639	雪人股份	19928442116.50	2145680.02	840722348.23	1250492285.40	6140763455.91	3020915456.23	8673402890.71
002640	跨境通	53022735831.85	2736500.07	1592816957.04	3815961170.98	18377683682.13	9140531569.86	20093005951.77
002641	永高股份	33167668251.25	69294501.66	1867593183.37	3412941694.11	13656229434.64	5716491204.85	8445118232.62
002642	荣之联	149469728231.02	4866608.37	1391006072.46	6217357463.00	36232368913.16	23925441341.68	81698687832.35
002643	润股份	21187625169.61	653100.58	527002334.14	875326676.09	6219988297.06	3359452683.27	10205202078.47
002644	佛慈制药	38091636094.76	6579924.17	1712027808.34	3294104675.46	14513326843.99	6473066152.59	12092530690.21
002645	华宏科技	14982364324.78	1070179.41	536206278.72	978534752.03	5345653641.32	2564926049.75	5555973423.55
002646	青青稞酒	50542300643.92	2979927.89	1101631804.87	2108120347.02	14419646130.50	8226913011.85	24683009421.79
002647	宏磊股份	20166149471.67	2921332.77	847173697.70	1417667067.45	6841458983.69	3137761174.85	7919167215.21
002648	卫星石化	43060861152.32	36070063.30	1527712299.73	2912174245.44	14681131649.40	7689083880.63	16214689013.82
002649	博彦科技	90252270796.35	2829067.54	1183454484.05	4265707838.07	27490768376.25	16912470071.35	41070040959.09
002650	加加食品	62939024391.37	93543434.01	2421017689.07	4564580552.37	20138018965.67	10384769306.69	24737094443.56
002651	利君股份	42371598920.70	8250654.51	1419867887.23	2751003023.83	14291345911.09	6850116566.64	17051014877.40
002652	扬子新材	23605677735.65	4158596.75	1373674109.29	2505025177.07	10079592277.09	3974607305.29	5668620270.16
002653	海思科	49948298395.82	8274185.61	1443968717.59	2474259969.09	14359102013.97	7579332207.22	24083361302.34
002654	万润科技	28993663965.24	989511.29	867474585.17	1275124392.19	8484334169.26	4495045464.76	13870695842.57
002655	共达电声	26326309158.34	17213682.19	300884630.59	1745625338.04	8985328024.67	4327250598.41	10420006884.40
002656	卡奴迪路	19399956097.02	812882.56	578386443.16	1080411269.09	6437306801.14	3451083247.74	7851955453.33
002657	中科金财	251083951534.54	8189051.00	522999759.18	18139933266.57	72238124345.30	43374518978.00	116800186134.49
002658	雪迪龙	88542129290.34	10526312.10	2761188504.08	6336256393.26	34053319427.31	15369886373.68	30010951815.91
002659	中泰桥梁	34482542352.67	906790.46	762593220.79	1362680856.30	8398387801.53	4813004678.53	19144969005.06
002660	茂硕电源	39910281801.28	24517872.77	1986119542.21	3461897868.14	15080655045.82	6723922289.01	12633169183.33
002661	克明面业	19573695135.11	1068446.09	509346716.05	1035155902.51	6823157925.85	3357898703.96	7847067440.65
002662	京威股份	24797311900.07	6175794.67	1193265350.80	2140527550.82	9339835749.36	4202683888.25	7914823566.17
002663	普邦园林	77863463412.03	226719110.88	3966390378.70	7196827468.33	28859117664.68	12905356622.41	24709052167.03
002664	信质电机	55476402726.31	3318909.73	1383089465.06	2733744353.56	17240761675.14	9183081135.75	24932407187.07
002665	首航节能	77411587871.70	3761420.27	1525026972.15	3561276771.54	22061151054.90	12494176648.15	37766195004.69
002666	德联集团	51970599022.70	26897794.28	1943848062.67	486499832.32	20469538977.24	9379761281.32	16284053074.87
002667	鞍重股份	15353567414.27	351084.62	85396961.92	583527600.86	2711525800.74	1790679842.92	10182086123.21
002668	奥马电器	45949097651.44	1837350.66	433377076.05	1960314088.31	11880031812.63	6873200095.70	24800337228.09
002669	康达新材	26984793260.12	1539845.70	803470478.58	1778790068.99	9565506233.57	4934833654.35	9900652978.93
002670	华声股份	15753506827.56	709484.93	437565273.07	684361952.51	4890569972.84	2497819152.26	7242480991.95
002671	龙泉股份	38483333140.90	4627128.66	1389027895.79	2667356638.30	12398885754.13	6548886715.94	15474549008.08
002672	东江环保	53575883836.26	7885861.48	16307175599.40	3523637233.82	18776356472.70	9203536377.33	20427592291.53
002673	西部证券	543880321284.15	25188038.95	11001964265.26	24081614090.68	156301650449.00	89054297158.85	263412607281.41
002674	兴业科技	19834852132.44	1619948.00	666297826.87	1458552708.14	7219094971.88	3641204328.82	6848082348.73
002675	东诚药业	28164528325.84	1101611.49	447497328.61	1019262205.57	7037148357.68	4306707604.36	15352811218.13
002676	顺威股份	17529556545.80	508604.18	547983237.23	849185108.18	5981497725.51	2763509308.99	7386872561.71
002677	浙江美大	33048390181.83	2328288.68	1615854957.94	2635600012.95	14415042074.94	5642660283.95	3736994563.37
002678	珠江钢琴	43040762630.75	7004304.20	2208520309.59	4082843715.41	17518263331.27	7531035519.23	11693095451.05
002679	福建金森	22126198430.89	1233749.37	882784368.29	1428242603.52	8884522215.97	3889955245.14	7039460248.60
002680	黄海机械	23032091306.10	804387.57	702160153.24	994683878.37	7081105362.55	3731040626.04	1052296898.33
002681	奋达科技	116128046471.69	7468185.22	2708433853.17	6140272829.65	36286544147.38	19699480472.56	51285849713.71
002682	宏洲股份	57257782092.07	20071712.44	2187652594.03	4274468045.94	20031422703.33	9650862436.30	21093304600.03
002683	宏大爆破	12369562477.70	1041822.90	304114781.04	632571470.51	4455498583.32	2250794214.85	4725541605.08
002684	猛狮科技	76792831487.75	3824948.82	2384844063.63	4703460828.35	26353135542.43	12900694748.25	30446871356.27
002685	华东重机	75991381526.13	92797147.48	4078492986.86	6920825736.83	30450181533.39	12747356091.87	21701728029.70
002686	亿利达	31289853911.42	6445606.37	1480931173.05	2799384732.97	12405613332.28	5560235310.27	9037243756.48
002687	乔治白	21384091019.92	25579674.21	1190881544.86	2063950144.26	8676323673.18	3561474064.47	5865881918.94
002688	金河生物	28434541275.48	1995367.30	1033651629.00	2131969400.79	11218666396.06	5293429510.43	8754828971.90
002689	远大智能	50597338533.49	71076494.61	3357911274.24	5523525864.48	21026309987.06	8132697263.24	12485817649.86
002690	美亚光电	34032574492.98	5258276.76	997624157.85	2212174914.22	11228210388.45	5770586251.54	13818720504.16
002691	冀凯股份	22447702180.75	1105764.06	819866391.44	1589482355.80	8287992176.55	4113570728.46	7635684764.44
002692	远程电缆	19456748360.05	1830510.37	772340099.86	1641877317.48	8098368070.73	3569154812.72	5373177548.89
002693	双成药业	31761680096.80	15434793.16	1544053231.10	2847993174.30	12374653148.93	5332093945.14	9647451804.17
002694	顾地科技	32896886049.12	15043099.79	1211553937.71	2341962574.89	12104716943.86	5913026695.03	11310582797.84
002695	煌上煌	27753796941.75	1550549.24	725816427.93	1480339239.11	9901222883.94	5107621547.70	10537246293.83

(三) 上市证券成交金额分布(按每笔成交金额大小分类)(续)

SECURITIES TRADING VALUE BY TRADE SIZE (Continued)

元人民币, RMB Yuan

代码 Code	证券简称 Security	总成交金额 Value Traded	按每笔成交金额大小分类的成交金额 Value by Trade Size					
			<1 000	1 000—5 000	5 000—10 000	10 000—50 000	50 000—100 000	>100 000
002696	百洋股份	17212089761.88	1427430.01	627936190.35	1186095753.88	6185164146.81	2986853880.04	6224612360.79
002697	红旗连锁	60531371776.24	151416187.24	3626001152.36	6476069148.41	24256834417.38	10139374785.79	15881676085.06
002698	博实股份	63184067241.35	6838541.31	1726692797.60	4554094737.86	22742369192.70	11349637295.11	22804434676.77
002699	美盛文化	55284586577.61	2881714.34	1335063889.04	2745907578.23	17466257212.23	9078819854.26	24655656329.51
002700	新疆浩源	34320905085.25	9361292.99	1548805980.20	2935537993.25	14277324811.65	6208812524.54	9341062482.62
002701	奥瑞金	90152046275.42	9085399.43	1665535906.65	3365742240.98	25467930512.25	14691954733.25	44951797482.86
002702	海欣食品	85687427276.54	9154695.10	5102377913.64	9127219536.90	32841505944.25	13281068604.46	25326100582.19
002703	浙江世宝	13544295165.70	976229.44	628810254.65	1085849462.96	5806702547.26	2423851780.73	3598104890.66
002705	新宝股份	31407665655.01	2915132.95	1070352866.95	2330225174.73	12538241153.25	6023693960.58	9442237366.55
002706	良信电器	25190753677.68	1444011.95	377199564.94	1638715147.72	9150270677.04	4812101197.12	9211023078.91
002707	众信旅游	39976197069.27	1930472.81	483820973.64	1861618933.31	10714657835.53	5947164076.32	20967004777.66
002708	光洋股份	37731552828.74	5338308.88	1483118221.12	2863378656.95	13643188166.88	6253865592.52	13482663882.39
002709	天赐材料	43307579542.47	1657829.73	633336306.84	2445899850.75	13004969916.45	7571493120.34	19650222518.36
002711	欧浦智网	64779472390.98	3817824.75	1348992486.10	3432702174.96	19811042504.30	11077502469.11	29105414931.76
002712	思美传媒	19182397442.69	853750.58	71936075.12	852816871.13	5615260167.15	3290984316.48	9350546262.23
002713	东易日盛	23187709402.96	1204083.06	631722794.09	1533468649.04	8120355787.58	4181667410.71	8719290678.48
002714	牧原股份	55030321162.05	4340747.16	877441306.69	3627069286.41	16322151807.64	9044784680.40	25154533333.75
002715	登云股份	44875541339.39	1190907.05	1045307531.00	2161242434.43	14270160701.26	7648671860.00	19748967590.65
002716	金贵银业	33263538545.01	41965535.05	1362753621.11	2704138930.39	12855849677.03	5990045690.36	10308785091.07
002717	岭南园林	38609338655.34	3361916.64	1395081765.67	2535922955.59	12676468562.42	6176299452.82	15822204002.20
002718	友邦吊顶	16460520482.09	1350033.50	209434943.57	1211792464.41	5994342081.64	3327396573.17	5716204385.80
002719	麦趣尔	18870649823.87	453327.62	193828615.73	895881189.55	5013563834.04	2964030833.63	9802892023.30
002721	金一文化	59035695803.98	2419429.28	1698702738.46	3624981062.17	18669658139.38	9312454913.07	25727479521.62
002722	金轮股份	32376897336.09	1195650.06	1252519805.87	1993548687.19	12731349035.49	6529947672.06	10768336485.42
002723	金莱特	27104603400.27	1516482.72	1103463300.02	2101803596.70	10735639343.13	4781343913.04	8380836764.66
002724	海洋王	33577600051.00	2207949.63	1421680049.10	2731870808.01	14743325625.14	6169926023.31	8508589595.81
002725	跃岭股份	23346971860.43	2260208.43	823899097.49	1502420114.18	9746442395.17	4338168320.55	6933781724.61
002726	龙大肉食	30526017674.19	9096953.57	1722671099.68	2835092172.82	12556676244.09	5274132593.98	8128348610.05
002727	一心堂	38219705550.62	1675417.40	497790694.07	2133932289.95	11933499493.63	6653189760.43	16999635895.14
002728	台城制药	21180832889.25	1039424.60	600813031.30	1720000903.17	8347220974.30	4054467978.18	6457290577.70
002729	好利来	17826099937.28	688400.91	321279915.92	1442281186.05	6045316502.96	2985165189.46	7031368741.98
002730	电光科技	16323366545.04	909879.93	637096976.58	977698102.41	6419999460.15	2793906765.64	5493755360.33
002731	萃华珠宝	29039999010.68	1417453.19	935947387.38	1977188679.69	11716792864.15	5537374481.09	8871278145.18
002732	燕塘乳业	31747506998.31	1259291.25	1237848427.15	2214657698.89	13248615822.76	5706645798.97	9338479959.33
002733	雄韬股份	43028584421.87	3056271.75	1779833294.91	3264831083.00	18045784390.50	7739461983.27	12195077398.44
002734	利民股份	30338383137.66	2329218.55	1141967502.03	2195339388.24	11860651346.13	5254480981.67	9883920701.04
002735	王子新材	27410512553.98	733382.53	943961296.45	1818911692.38	10575009531.88	5039262308.32	9032634342.42
002736	国信证券	486170495121.84	18877624.38	9842821115.52	18426423818.97	142499415792.85	71250889289.78	244132067480.34
002737	葵花药业	64466503011.55	2592583.22	1099432507.93	4033560733.42	24434167813.79	12338778012.91	22557971360.28
002738	中矿资源	42143253674.22	1412738.30	1536058433.62	2648037342.06	16398887068.22	7409195022.71	14149663069.31
002739	万达院线	158122508755.10	4242583.58	90253958.54	4377639872.48	51621826312.39	25107743633.45	762920802394.66
002740	爱迪尔	24636319872.70	824656.67	760683579.20	1516648179.02	9657064103.58	4421175958.38	8279923395.85
002741	光华科技	61163411863.55	3024696.58	3110610574.27	4422132505.68	23614323409.06	9873479708.06	20139840969.90
002742	三圣新材	30244347312.63	867686.58	1116033050.93	1961473122.31	1266839826.04	5466439757.27	9031139869.50
002743	富煌钢构	30337598329.33	1492889.22	1172249863.90	2375050259.99	12090747979.35	5452203068.59	9245854268.28
002745	木林森	41589750837.41	1496686.48	1230342883.35	2613671114.27	17267764132.70	7670245283.71	12806230736.90
002746	仙坛股份	38847374035.65	2643454.84	21049271147.60	3371150396.36	15758180947.11	6239279920.19	11371192169.55
002747	埃斯顿	43316474636.53	1235861.07	300082869.49	3568928053.54	15841589611.65	7703773482.67	15900864758.11
002748	世龙实业	27527276895.44	1048805.97	982365456.67	1883263850.79	11477136846.18	4929671524.50	8253790411.33
002749	国光股份	28386894852.94	493607.80	44757786.62	1804959270.11	10323667308.12	5589489995.84	10623526884.45
002750	龙津药业	46864819720.11	1703795.02	1278040766.20	3259087431.30	18038523965.08	8447041568.44	15840422194.07
002751	易尚展示	71271253913.63	168154.71	317927957.37	1909098223.22	23421519334.13	12573124725.21	33047935518.99
002752	升兴股份	59972878876.75	2829970.47	2343554966.76	4993067687.02	25325982368.91	10094625811.28	17212818072.31
002753	永东股份	21499553706.25	793825.57	881074248.68	1787914183.55	9581892705.78	3517949359.02	5729929383.65
002755	东方新星	24910460075.00	1204908.27	1219644562.43	2006758348.95	10836587153.78	4114220764.92	6732044336.65
002756	永兴特钢	42084600911.92	1085093.93	474900915.83	2651250787.88	15638745396.13	8410240173.39	14908378544.76
002757	南昌装备	21523669854.18	943533.63	754932042.63	1586814124.88	9398294154.83	3671602063.93	6111083934.28
002758	华通医药	18679359650.09	451288.73	96452910.79	1331906895.73	7257332381.70	3329920242.50	6663295930.64

(三) 上市证券成交金额分布(按每笔成交金额大小分类)(续)

SECURITIES TRADING VALUE BY TRADE SIZE (Continued)

元人民币, RMB Yuan

代码 Code	证券简称 Security	总成交金额 Value Traded	按每笔成交金额大小分类的成交金额 Value by Trade Size					
			<1 000	1 000—5 000	5 000—10 000	10 000—50 000	50 000—100 000	>100 000
002759	天际股份	22058702927.92	556327.83	847854996.23	1423514081.38	8900024625.35	3720178423.08	7166574474.05
002760	凤形股份	18599564831.38	783956.83	821395577.59	1327717976.91	7667046506.29	3083201963.85	5699418849.91
002761	多喜爱	29142344458.32	1420574.77	1780844342.80	2372725203.53	11782151598.64	4524352716.86	8680850021.72
002762	金发拉比	14998859091.87	433063.09	20252078.04	1189759787.71	5293298291.36	2442291976.90	6052823894.77
002763	汇洁股份	31485824971.40	1464206.87	1157093324.60	2052962968.25	13160219547.04	5446482746.57	9667602178.07
002765	蓝黛传动	37837452777.50	2196234.13	2115414131.77	3699915105.56	16368400584.09	6091428058.67	9560098663.28
002766	索菱股份	35544026212.84	1864774.15	1622603399.33	2621916110.19	14745423722.90	5718378119.64	10833840086.63
002767	先锋电子	21893242752.05	781122.74	970008571.58	1509810356.81	9183653380.40	3664869530.11	6564119790.41
002768	国恩股份	20798664518.72	698998.42	514622622.54	1520042031.73	8639038596.87	3857756474.02	6266505795.14
002769	普路通	40257974779.20	961380.26	112497631.65	2536453929.63	12149730677.06	7083827747.34	18374503413.26
002770	科迪乳业	39167056300.84	4797133.54	2957008374.86	4824820409.35	16414777590.40	5838874539.71	9126778252.98
002771	真视通	36165687827.63	1290681.94	164157054.73	2447467842.26	14634240023.93	6762081080.27	12156451144.50
002772	众兴菌业	36308942365.20	1623529.27	1647290087.97	2712089992.00	15095261753.88	6050750004.29	10801926997.79
002773	康弘药业	23801722938.54	752715.74	79715802.32	1877129326.72	7880059607.04	3855959346.01	10108106140.71
002775	文科园林	27976779629.09	1109427.70	824832754.95	1919809945.76	11177761771.47	4874422226.68	9178843502.53
002776	柏堡龙	28384879087.33	772763.19	365623769.00	1806670969.69	10029304346.21	5131016593.14	11051490646.10
002777	N久远	158265.00		21040.00	137225.00			
002779	中坚科技	1285064060.54	128215.45	5150906.56	157672771.06	977793085.18	20282364.04	124036718.25
002780	三夫户外	51917447.67		750290.40	4596403.30	46005725.32	220509.65	344519.00
002781	奇信股份	5427737.54	17.24	347565.30	671670.00	4352341.00	56144.00	
002782	可立克	1800877.00	992.00	211796.00	1013799.00	574290.00		
002783	凯龙股份	3899100655.47	206530.79	3719902.63	24432365.35	1764501284.55	1305738037.10	800502535.05
002785	万里石	254280.00	3819.00	250461.00				
002786	银宝山新	867115.49	13.49	75395.00	335967.00	455740.00		
002787	N华源	292676.81	14.81	25841.00	266821.00			
100213	国债0213	31407151.20	1865041.12	5456296.11	5222059.81	10979681.79	4415053.29	3469019.07
100303	国债0303	60377578.20	1186024.13	7676961.32	7674027.88	24668087.46	8944018.05	10228459.36
100501	国债0501	1302960.32	1809.36	77155.31	164630.17	638363.08	421002.40	
100807	国债0807	1760.00	1760.00					
101002	国债1002	10187000.00						10187000.00
101008	国债1008	1334.42	1334.42					
101013	国债1013	2211.90	2211.90					
101017	国债1017	4919.78	2899.78	2020.00				
101019	国债1019	36766800.00						36766800.00
101028	国债1028	378.80	378.80					
101039	国债1039	200660000.00						200660000.00
101104	国债1104	40092000.00						40092000.00
101204	国债1204	30330000.00						30330000.00
101207	国债1207	615.50	615.50					
101217	国债1217	581.52	581.52					
101303	国债1303	3848473.49	112783.28	475399.36	621992.35	1251221.67	1170483.43	216593.40
101308	国债1308	3826735.51	97982.20	654739.38	448939.81	1498754.56	582062.46	544257.10
101311	国债1311	2779215.97	39557.13	225543.85	343971.89	992956.44	825344.10	351842.56
101313	国债1313	1483028.89	51270.40	108935.39	89489.62	63381.28		1169952.20
101315	国债1315	116735.71	37935.20	78800.51				
101318	国债1318	75218500.00						75218500.00
101320	国债1320	356290.00				57330.00	298960.00	
101405	国债1405	133684000.00						133684000.00
101422	国债1422	210567000.00						210567000.00
101423	国债1423	260494000.00						260494000.00
101425	国债1425	36255000.00		9668.00	7251.00			36238081.00
101502	国债1502	423110.82	14805.29	96077.47	57145.01	153319.05	101764.00	
101505	国债1505	131938090.79	1980.11	27261.88	28635.00	57513.80		131822700.00
101507	国债1507	20388032.80		14101.10	9762.30	10847.00		20353322.40
101511	国债1511	10179000.00						10179000.00
101512	国债1512	23219706.00		6111.60	5093.00			23208501.40
101516	国债1516	92372.92	2709.42	11021.00	18070.30	60572.20		
101526	国债1526	20234000.00						20234000.00

(三) 上市证券成交金额分布(按每笔成交金额大小分类)(续)

SECURITIES TRADING VALUE BY TRADE SIZE (Continued)

元人民币, RMB Yuan

代码 Code	证券简称 Security	总成交金额 Value Traded	按每笔成交金额大小分类的成交金额 Value by Trade Size					
			<1 000	1 000—5 000	5 000—10 000	10 000—50 000	50 000—100 000	>100 000
101917	国债917	2077001.21	7031.55	480707.26	108585.92	579909.81	389737.80	511028.87
108071	贴债1405	3745273.67	19682.92	83697.85	73871.20	516563.00	458667.30	2592791.40
108077	贴债1503	215667400.00						215667400.00
108081	贴债1507	88956000.00						88956000.00
108091	贴债1516	39748000.00						39748000.00
111018	02电网15	46203874.86	7800.41	127369.12	260675.82	1747452.95	2217553.88	41843022.68
111019	02广核债	55738593.65	16906.63	216812.65	498888.08	3001437.87	3241400.82	48763147.60
111023	03中铁债	120458585.29	44787.29	210629.43	357657.15	2120162.07	1705704.08	116019645.28
111026	05粤交通	105012256.66	8922.05	440075.82	280517.83	1626338.52	4712950.42	97943452.01
111029	06豫投债	5735.19	4721.00	1014.19				
111030	05泰达债	69585610.97	29481.34	70277.65	108677.55	595903.83	586711.49	68194559.12
111031	06鄂能债	41167765.98	8552.00	194906.14	172298.77	635545.16	508750.72	39647713.19
111032	06鲁能债	47640602.64	62242.57	136129.22	355219.41	942157.01	1117462.29	45027392.14
111035	06节能债	78874221.22	4498.60	45371.41	45481.17	265745.73	438536.26	78074588.04
111039	ST奈伦债	1154531332.97	444532.46	2894507.95	10145622.83	110138997.48	161907141.36	869000530.89
111041	08铁岭债	553906777.05	25424.49	2128276.19	4302040.10	33889416.76	27083236.01	486478383.50
111042	08嘉城投	175226457.58	6186.16	212259.66	203792.90	1246637.04	822153.24	172735428.58
111045	08西城债	152138776.00	6980.65	414875.50	302309.07	1262532.75	1267945.84	148884132.19
111047	08长兴债	657065160.76	10134.27	168025.11	144376.67	2386392.41	3634559.49	650721672.81
111048	09渝水投	171266919.59	10904.10	250817.54	230754.65	1978973.65	1752024.72	167043444.93
111049	09绍水务	16963.06		10933.06	6030.00			
111050	09华泰债	105147300.69	119316.63	418225.14	615040.32	2318912.88	559169.82	101116635.90
111051	09怀化债	2557233068.66	197969.05	25168371.53	34179507.30	323292106.84	258471739.91	1915923374.03
111052	09哈城投	557285543.10	3795.12	203126.25	223985.21	1326067.59	1175682.12	554352886.81
111055	09华西债	576245491.69	43214.69	591126.81	1149538.56	8188710.36	5767577.55	560505323.73
111056	09湖交投	218245454.44	45182.54	600176.56	703785.73	4355665.62	4191236.58	208349407.41
111057	09尧城投	263138620.68		119608.67	89509.56	658197.50	568085.71	261703219.24
111058	09黄城投	217977267.56	2206.91	92152.49	100109.98	265060.68	158598.80	217359138.70
111059	09宿建投	361590525.24	6375.34	92871.04	184635.51	870028.20	734563.30	359702051.85
111060	10佳城投	531342204.58	34986.50	970135.58	1273953.45	11241549.38	12338364.68	505483214.99
111062	10并高铁	729891288.57	1439904.92	2595007.50	2511164.34	8956299.07	6049248.99	708339663.75
111063	11富阳债	1205808674.22	8311.92	328325.04	301453.13	1850369.57	2571488.46	1200748726.10
111064	11长交债	385116007.17	6260.44	45002.73	173007.69	1124214.93	1457368.87	382310152.50
111065	11豫中小	157737346.65	48597.61	307308.36	851921.66	7368182.47	6291026.90	142870309.64
111067	14邯中小	369050580.00						369050580.00
112001	08粤电债	206874616.21	22402.66	177402.95	440730.33	2497948.07	4637044.03	199099088.18
112002	08中联债	984485388.06	7542.73	1011621.28	354712.26	3045439.74	4356633.07	975709438.98
112004	08中粮债	9000949.05	3846.30	23001.77	9679.00	116023.40	106500.00	8741898.58
112014	09银基债	2040502437.83	1294633.05	23419399.76	58008862.33	446870515.61	368286221.62	1142622805.46
112019	09宜化债	845402506.93	57252.18	194090.98	189846.02	1340757.62	1622484.78	841998075.33
112020	10大亚债	53131542.76	22977.18	63949.32	244788.64	786606.75	1450926.46	50562294.41
112021	10南玻01	580416758.08	24743.82	226293.66	290229.32	2389656.10	4378450.51	573107384.68
112022	10南玻02	782362223.56	2298.23	28294.29	82734.48	714270.60	2047249.48	779487376.48
112023	10煤气01	90220538.46	13782.70	50050.86	48365.00	123183.00	99800.00	89885356.90
112024	10煤气02	246883388.31	67169.35	170539.56	255655.78	2014907.01	2978211.44	241396905.17
112025	11珠海债	406886435.38	3357.01	33630.67	79901.57	693409.03	929536.00	405146601.10
112026	11新兴01	824201970.95	10875.99	87514.79	87423.95	1317227.47	2835265.62	819863663.14
112027	11新兴02	638326.27	18970.17	27288.99	34251.72	44017.63	307661.76	206136.00
112028	11冀能债	946080688.81	1015.28	140412.96	117899.94	1286652.16	2647770.59	941886937.88
112029	11软控债	637964.59	5813.08	76050.39	70855.00	156904.12	64870.00	263472.00
112030	11鲁西债	1363522464.75	4087.90	13481.29	15337.50	711807.30	1331384.10	1361446366.66
112031	11晨鸣债	1705867464.09	11358.40	223734.98	278783.57	2309221.23	5221696.02	1697822669.89
112032	11柳工01	11439545.37	23849.43	62925.04	86289.04	173606.10	120126.60	10972749.16
112033	11柳工02	541804923.81	609.50	20053.99	33371.00		60900.00	541689989.32
112034	11陕气债	375221730.58	2866.62	50324.50	58861.86	634014.02	447403.19	374028260.40
112035	11国债债	523554461.48	10881.10	168390.05	189505.28	1427050.55	2390868.35	519367766.15
112036	11三钢01	785440426.43	160746.27	731716.74	1937938.98	12962223.77	18184946.17	751462854.50
112037	11万方债	1758207678.28	999035.78	7532018.85	15031438.97	91133466.56	101928878.45	1541582839.68

(三) 上市证券成交金额分布(按每笔成交金额大小分类)(续)

SECURITIES TRADING VALUE BY TRADE SIZE (Continued)

元人民币, RMB Yuan

代码 Code	证券简称 Security	总成交金额 Value Traded	按每笔成交金额大小分类的成交金额 Value by Trade Size					
			<1 000	1 000—5 000	5 000—10 000	10 000—50 000	50 000—100 000	>100 000
112038	11 锡业债	1191827139.03	135271.19	873754.81	2452681.17	19324242.29	23289893.22	1145751296.35
112039	11 黔轮债	609213299.63	1037.38	52365.41	130886.68	776824.65	1456694.59	606795490.92
112040	11 建能债	147811855.52	1662.20	6147.20		10500.00		147793546.12
112041	11 冀东01	599941715.59	101290.56	544426.87	1477233.64	10210642.15	11030878.12	576577244.25
112043	11 东控02	466767858.00		43617.28	40354.08	455075.99	266494.32	465962316.33
112044	11 中泰01	1411208966.59	3643.28	82660.38	37272.36	365351.90	1623270.36	1409096768.31
112045	11 宗申债	784135916.30	2092.80	14738.20	29490.00	142868.00	715851.50	783230875.80
112046	11 华孚01	885520303.96	3023.76	354132.88	988877.72	6321054.58	3439826.15	874413388.87
112047	11 海大债	461226705.54	1176.61	31944.34	36026.40	177720.48	152853.60	460826984.11
112048	11 凯迪债	2066666387.70	56509.06	8158944.83	10476895.15	90032895.37	69781391.14	1888159752.15
112049	11 安泰01	464778194.01	3548.90	151730.79	192761.62	1315718.78	3750403.21	459364030.70
112050	11 报喜01	522721412.28	1315.38	85251.07	57597.24	337984.47	928123.87	521311140.25
112051	11 报喜02	567081571.52	1942.20	103289.80	83690.90	935533.45	891486.89	565065628.28
112052	11 许继债	478261571.03	2509.20	18683.10	6480.00	113579.60	733649.80	477386669.33
112053	11 新筑债	1431622367.78	468609.19	19489282.70	29882380.26	220051721.96	168184822.85	993545550.81
112055	11 徐工01	1257714610.22	13321.29	405574.51	1118743.01	4644022.91	8094497.68	1243438450.83
112056	11 远兴债	2020416845.11	41758.04	4971576.24	5143567.92	51696921.53	50358953.85	1908204067.54
112057	11 东磁债	459947961.56		47186.87	77037.28	379413.70	261616.90	459182706.81
112058	11 中粮01	625281264.39	4926.11	147171.62	88997.89	1108542.30	4380532.00	619551094.47
112059	11 联化债	853285377.84	2907.18	50699.15	122785.99	412686.50	412836.90	852283462.12
112060	12 金风01	878174276.28	42555.99	149602.00	265837.38	2854955.91	6325194.88	868536130.12
112062	12 新都债	1200619400.52	833.20	32208.96	6300.12	210088.35	452350.26	1199917619.63
112063	11 常山债	170077441.60	291656.44	1757443.59	2297723.14	17741957.52	15331387.81	132657273.10
112064	12 隆平债	475069069.38	1345.49	96142.95	123013.63	1212498.21	1828994.81	471807074.29
112065	12 柳工债	3930029.33	78259.09	323234.31	260294.77	1045193.00	296478.50	1926569.66
112066	11 西建债	571083517.10	4050.30	55638.81	80906.27	568558.54	705425.31	569668937.87
112067	11 冀东02	353518992.32	2956.03	34069.90	42191.35	474598.80	491167.38	352474008.86
112068	11 棕榈债	1626789417.40	10215.86	314126.86	447214.34	4623269.77	5177755.77	1616216834.81
112069	12 明牌债	1838578278.38	6901.32	219744.96	239922.40	2279907.43	3244661.68	1832587140.60
112070	12 中泰债	1983639474.29	3156.55	73488.70	85945.56	684055.17	1138834.44	1981653993.87
112071	11 智光债	597613553.00	255644.88	8097644.03	17216768.29	119308038.03	74934900.28	377800557.49
112072	ST 湘鄂债	382201068.25	191444.87	1908272.69	4763754.86	42793456.97	42040217.81	290503921.05
112073	11 三钢02	873779205.30	557998.90	3500415.20	6924271.32	25807820.31	19137785.98	817850913.59
112074	12 华茂债	1291522631.09	7683.26	48382.14	62926.59	6626382.63	13698295.21	1271078961.26
112075	12 雅致01	171695522.09	2973.03	23500.16	5050.00	33430.00	91800.00	171538768.90
112076	12 雅致02	376143014.23	1940.00	21929.88	17775.45	20128.90	50000.00	376031240.00
112077	12 天沃债	1409953730.58	13833.37	436935.37	420804.73	5899024.83	8383166.88	1394799965.40
112078	12 太钢01	1167030509.91	21046.47	393045.75	186973.32	2903396.47	2998446.11	1160527601.79
112079	12 长安债	1751322988.65	19837.81	585487.05	273522.31	2833641.09	8031001.82	1739579498.57
112080	12 万向债	2102628904.81	3505.60	72317.25	121679.26	1335455.68	2107582.45	2098988364.57
112081	11 新野01	542252119.54	3264.65	90471.32	120107.12	1262801.56	2127969.33	538047505.56
112082	11 赤湾01	739802915.36	986.00	47113.42	83174.66	3706467.66	1546563.10	734418610.52
112083	11 国星债	1216917538.33	1637.22	30758.79	23615.00	373873.30	481568.10	1216006085.93
112084	11 万家债	904212267.84	76969.44	3110997.94	4710408.23	23465764.57	16940834.45	855907293.23
112085	12 乐视01	74703100.00						74703100.00
112086	12 圣农01	478939506.83	66947.73	102236.63	410864.42	1198193.91	1329151.20	475832112.94
112088	12 富春01	721040509.80	3992.46	43447.05	19409.95	655298.20	528757.60	719789604.55
112089	12 万丰01	690102264.15	6963.50	28337.73	58128.48	420555.06	869109.50	688719169.88
112090	12 中兴01	3072440730.77	2069555.23	1244116.21	1814111.16	13050103.06	28238533.19	3026024311.92
112092	12 海药债	459591721.37	4774.01	19442.59	29141.20	640655.13	333274.90	458564433.54
112093	11 亚迪01	3127768864.37	10722.61	337090.37	181435.75	1722816.89	2558178.29	3122958620.47
112094	11 中利债	1375199952.91	131501.13	12241291.07	5504313.46	39981377.93	34399725.40	1282941743.93
112095	12 康盛债	148155574.00						148155574.00
112096	12 国创债	636646684.64	322912.62	2550386.92	4862871.16	29306074.80	25984841.25	573619597.90
112097	12 亚厦债	1287979018.60	63909.15	211607.82	152205.49	2273903.39	3277931.70	1281999461.05
112098	11 新野02	280754685.72	3239.40	44531.12	39768.11	517516.97	1228407.15	278921222.97
112099	12 乐视02	60970000.00						60970000.00
112100	12 盾安债	2005757919.69	10891.23	147156.96	117100.44	1093273.30	1383753.30	2003005744.46

(三) 上市证券成交金额分布(按每笔成交金额大小分类)(续)

SECURITIES TRADING VALUE BY TRADE SIZE (Continued)

元人民币, RMB Yuan

代码 Code	证券简称 Security	总成交金额 Value Traded	按每笔成交金额大小分类的成交金额 Value by Trade Size					
			<1 000	1 000—5 000	5 000—10 000	10 000—50 000	50 000—100 000	>100 000
112101	12安泰债	303511539.79	4653.96	61352.85	35517.20	534474.95	1702398.10	301173142.73
112102	12大康债	438669103.71	4045.50	98130.02	180303.14	1432748.93	3241878.87	433711997.25
112103	12海型债	652354047.19		81793.07	65167.36	445260.01	1142820.69	650619006.06
112104	12太钢02	493294363.75	8690.97	385118.20	202433.89	1450888.45	2979028.39	488268203.85
112105	12东宝债	80000000.00						80000000.00
112106	12太钢03	214836780.45	2302.80	134826.80	60242.50	302345.41	1100165.35	213236897.59
112107	12云内债	1284382377.12	3220.57	16541.68	69995.40	321127.48	1888453.13	1282083038.86
112108	12舜天债	649066474.01	15098.63	79923.15	89136.97	1009017.57	3314870.99	644558426.70
112109	12南糖债	1763445601.21	444880.61	2094561.38	2887312.24	14569846.11	11628460.15	1731820540.72
112110	12东锆债	1061128771.48	522821.57	3294369.73	11479332.56	83569182.45	86938372.80	875324692.38
112111	12深机01	397538313.65	1499.15	186486.41	266717.52	2123685.47	3779744.40	391180180.70
112112	12江泥01	795026755.38		11242.20	7180.80	120853.10	750055.10	794137424.18
112113	12冀东01	436215124.20	2191.69	15174.46	20209.50	115400.00	274164.00	435787984.55
112114	12冀东02	78290337.58	6573.00	12800.00	12755.00	166840.00	174480.00	77916889.58
112115	12冀东03	50408853.61	11253.79	240818.77	396681.81	2149908.47	1892461.90	45717728.87
112116	12中桥债	639380738.49	1952913.31	10712979.56	26606491.03	138702788.39	110332024.90	351073541.30
112117	12福发债	368506140.58		49771.09	159094.60	551027.69	1779722.80	365966524.40
112118	12金雄01	433033933.91	8566.10	105181.53	122685.80	4836700.05	328572.56	427632227.87
112119	12恒邦债	2437644672.88	43549.72	278506.91	774888.36	6227867.28	5891835.54	2424428025.07
112120	12联发债	1330683804.00	103.10	31905.14	8248.00	371410.54	338745.00	1329933392.22
112121	12景兴债	1443141322.02	2541847.41	20205591.77	48332423.27	185319145.75	106283713.02	1080458600.81
112122	12建峰债	2860352708.69	2165918.45	14793094.27	39520842.90	218792348.38	207504054.42	2377576450.28
112123	12中山01	621462160.89	104.50	7184.09		30480.00	222455.00	621201937.30
112124	11徐工02	1586377974.48	30353.09	550304.40	601119.55	6916502.12	12454538.35	1565825156.97
112125	12海翔债	199502068.44	279618.56	2447495.27	5753685.89	24786444.01	21005526.22	145229298.50
112126	12科伦01	1869088154.91	6789.04	23261.93	66909.70	2794044.49	844208.40	1865352941.35
112127	12华西债	886798967.49	4668.79	65932.45		890659.11	2630432.19	883207274.95
112128	12湘金01	453924003.07	207.20	9022.10	21104.93	86359.20	73000.00	453734309.64
112129	ST华锦债	65696188.44	1818.00	23243.44	18650.00	142730.00		65509747.00
112130	12华包债	1520240320.16	1991.10	57116.39	60214.34	302462.06	518639.10	1519298997.17
112131	12露笑债	651918627.17	33206.25	149552.31	547134.76	4162061.24	6771461.69	640255210.92
112132	12制药债	869884120.00						869884120.00
112133	12亚夏债	455016978.03	535766.46	4759938.64	10032939.53	44690528.75	32085498.01	362912306.64
112134	12合兴债	363916549.98	7185.92	83632.48	169877.95	869528.50	645601.20	362140723.93
112135	12蓝标01	307289360.00						307289360.00
112136	12勤上01	1100210117.39	314298.18	1460611.90	3860097.35	38392062.76	45574111.80	1010608935.40
112137	12康得债	1450113697.85	1734.35	374814.00	40922.50	929430.30	384680.20	1448382116.50
112138	12苏宁01	5339219063.22	30236.86	1657813.12	1590168.76	13428447.45	22547891.18	5299964505.85
112139	12北新债	279359963.40	2875.02	15011.30	6600.00	14112.00		279321365.08
112140	12基地债	356057352.69	1300.91	2054.99	5110.00	112100.00	51500.00	355885286.79
112141	12金王债	610708600.00						610708600.00
112142	12格林债	1329507836.44	13723.84	611092.94	593428.00	4656060.97	5251070.98	1318382459.70
112143	12粤电01	576456444.38	2605.20	28214.40	16302.50	335837.98	615852.20	575457632.10
112144	12晨鸣债	3319586730.13	11048.75	307694.38	371693.07	6244122.80	11056597.35	3301595573.78
112145	13荣信01	1401566335.70	481126.71	1034005.75	2030862.96	15859221.50	25718269.32	1356442849.47
112146	12希努01	808309186.99	205746.24	507536.97	1689275.59	10636207.36	14610963.59	780659457.24
112147	13恒顺债	192402910.00						192402910.00
112148	12光电债	751555971.79	10023.40	73464.97	69391.60	279746.11	354667.20	750768678.51
112149	12芭田债	709286943.14	2915.17	27532.75	18225.00	168774.12	941726.11	708127769.99
112150	12银轮债	1203736199.77	310.52	34766.84	5194.45	240241.20	328192.00	1203127494.76
112152	12亚达债	658148836.56	12134.10	98107.77	50141.38	157467.41	342544.60	657488441.30
112153	12科伦02	1299465936.70	1101.01	33420.18	23077.50	295500.00	779465.50	1298333372.51
112154	12盐湖01	2771807934.89	28241.88	230868.10	261398.86	1754283.71	2677661.65	2766855480.69
112155	12正邦债	1247289262.24	191965.89	1391667.65	4843545.31	33935458.97	38392149.18	1168534475.25
112156	12中顺债	851438284.92	1978.10	4074.00	7237.93	354164.65	610423.00	850460407.24
112157	12科陆01	327406120.08	6783.24	76313.99	117905.58	1521955.23	1671655.54	324011506.50
112158	12民生债	993045110.89	18479.32	332784.15	581879.46	1997796.29	2964836.07	987149335.59
112159	12金刚债	182762820.00						182762820.00

(三) 上市证券成交金额分布(按每笔成交金额大小分类)(续)

SECURITIES TRADING VALUE BY TRADE SIZE (Continued)

元人民币, RMB Yuan

代码 Code	证券简称 Security	总成交金额 Value Traded	按每笔成交金额大小分类的成交金额 Value by Trade Size					
			<1 000	1 000—5 000	5 000—10 000	10 000—50 000	50 000—100 000	>100 000
112160	12 毅昌 01	848401325.79	299961.77	2455954.88	7687643.98	62031658.50	67030859.78	708895246.89
112161	13 传化债	1245502927.81	3413.70	19961.84	14392.00	61336.00	328714.50	1245075109.77
112162	12 粤电债	287711477.69	104.00	86757.60	59270.61	283543.77	515405.20	286766396.51
112163	12 黑牛 01	836897830.92	171776.07	578223.09	667063.71	3608462.08	7125718.31	824746587.66
112164	12 河钢 01	4850075266.82	22507.30	1084264.41	1018941.26	7912445.14	20811507.24	4819225601.46
112165	12 德豪债	1177018595.83	80823.29	368647.65	814847.35	7270597.74	11893647.47	1156590032.33
112166	12 河钢 02	931719111.37	12601.10	84360.19	45628.75	1226033.37	1925106.95	928425381.01
112167	12 莱士债	310816652.94	987.60	29262.13	29967.60	269843.90	224980.00	310261611.71
112168	12 三维债	987839015.48	247287.13	1597766.58	5483723.06	38721784.32	45157020.84	896631433.55
112169	12 中财债	388774642.88	28636.35	266088.53	427265.02	2229915.88	2505767.04	383316970.06
112170	12 濮耐 01	634239995.87	12734.40	106155.10	151098.36	1777136.08	2218903.62	629973968.31
112171	12 久联债	359286739.35	1941.01	15199.32	123135.00	234820.00	358911644.02	358911644.02
112172	13 普邦债	1224022436.30	19157.84	127322.87	158568.22	1637311.75	2056229.74	1220023845.88
112173	12 南港债	61812598.77	36667.92	87592.59	275289.92	3334493.44	599116.40	57479438.50
112174	13 广田 01	981017174.14	2170.81	12117.08	33343.30	352872.79	546710.10	980069960.06
112175	13 三九 01	274209986.71	999.01	15054.60	23113.50	70541.80	411354.00	273688923.80
112176	13 大立债	162317249.19	4935.00	59879.05	91632.75	555410.50	479310.00	161126081.89
112177	13 国海债	575987250.00						575987250.00
112178	12 墨龙 01	853439203.38	1449121.13	11046783.09	31056648.81	138383953.66	91289605.72	580213090.98
112179	13 南洋债	1384746861.79	195199.20	1579222.48	3505165.40	16312607.57	15325835.77	1347828831.36
112180	12 奥飞债	662801278.93	31311.70	93497.50	133948.17	754370.18	1126909.47	660661241.91
112181	13 广发 01	935258988.71	32923.91	195096.83	221098.02	3241120.67	5277694.61	926291054.67
112186	13 国元 01	8043563.60		11137.78	38170.40	61310.90	51350.00	7881594.52
112187	13 国元 02	533154143.50	3985.60	25292.00	27055.00	224617.20	149075.00	532724118.70
112188	13 渤租债	2034925364.63	1550.90	182778.87	135507.92	2113710.16	4272299.87	2028219516.91
112189	12 瑞泽债	423098335.54	30772.49	315773.27	392543.68	732294.67	2315294.41	419311657.03
112190	11 亚迪 02	2334616589.35	106.00	121089.74	102845.65	698501.59	1949944.06	2331744102.31
112191	13 天晟 01	174536465.00						174536465.00
112192	13 赤湾 01	606331728.73	2143.71	25630.45	31038.00	638483.00	1112783.30	604521650.27
112193	13 美邦 01	1559175726.49	17363.12	398525.39	746192.74	9492024.39	12509767.29	1536011853.55
112194	13 东北 01	278800481.34	1781.57	14443.27	7385.00	140459.00	287732.50	278348680.00
112196	13 苏宁债	3396695861.26	8903.36	1053630.54	1304610.48	9470592.53	16920891.78	3367937232.58
112197	13 山证 01	825090015.73	1222.11	119575.77	135562.61	1362773.04	2021691.66	821449190.54
112198	14 欧菲债	1566281608.92	1888.96	185516.97	291571.72	2414351.14	3963249.73	1559425030.40
112199	14 铁岭债	1932030173.59	958.05	183433.56	190037.36	1428501.42	1851422.86	1928375820.34
112200	14 三聚债	120000000.00						120000000.00
112201	14 机电 01	540247163.02		28561.02	20135.00	152105.00	169075.00	539877287.00
112202	14 嘉杰债	434600718.94	714.00	526319.51	799966.29	4032241.64	1891461.75	427350015.75
112203	14 北农债	572754970.40	871.20	54706.93	55430.70	243957.67	188545.00	572211458.90
112204	14 好想债	675299072.04	8829.64	1352124.16	1690910.73	15541830.02	10569670.39	646135707.00
112207	14 锦龙债	413200376.25		6125.65	14293.23	93071.00	109557.60	412977328.77
112208	14 华邦 01	1316618749.50	986.00	31304.78		47444.40		1316539014.32
112209	14 雏鹰债	239710200.00						239710200.00
112210	14 金禾债	266670525.70	1141.82	39262.10	69834.50	339756.61	645945.38	265574585.29
112211	14 搜特 01	67765520.10		19656.10	63781.00	402440.00	1062126.00	66217517.00
112212	14 中山债	349231745.06	2012.20	24375.00	44342.00	104212.00	221942.00	348834861.86
112213	14 中超债	489971758.21	997.90	52483.56	65566.40	788369.21	795113.85	488269227.29
112214	14 杰赛债	377820624.02		56686.80	84020.42	443308.57	176060.00	377060548.23
112215	14 万马 01	430421417.08	1085.46	75808.56	72662.45	580843.85	928838.80	428762177.96
112216	14 欣旺 01	399955200.00						399955200.00
112217	14 东江 01	446847751.40	1861.54	1013.80	9117.00	163019.94	362165.99	446310573.13
112218	14 山证 01	718161053.21		16369.41	7224.00	121444.80	214289.75	717801725.25
112219	14 渝发债	991296881.31		34328.57	10428.15	122220.11	242700.00	990887204.48
112220	14 福星 01	4714266587.39	18589.77	7438526.42	11234153.98	134469692.12	113844590.35	4447261034.74
112221	14 万里债	630060059.36	310.49	198208.41	346065.38	3250439.64	3351293.90	622913741.54
112223	14 江泥 01	414694825.39		22132.21	39065.06	922511.20	447015.92	413264101.00
112224	14 兴蓉 01	1262921359.51		10236.94	14418.18	185181.20	528266.80	1262183256.39
112225	14 恒运 01	389583179.70				10200.00	52400.00	389520579.70

(三) 上市证券成交金额分布(按每笔成交金额大小分类) (续)

SECURITIES TRADING VALUE BY TRADE SIZE (Continued)

元人民币, RMB Yuan

代码 Code	证券简称 Security	总成交金额 Value Traded	按每笔成交金额大小分类的成交金额 Value by Trade Size					
			<1 000	1 000—5 000	5 000—10 000	10 000—50 000	50 000—100 000	>100 000
112226	14 科陆 01	114899343.96		14358.00	20846.00	145764.76	466080.00	114252295.20
112227	14 利源债	1166343090.24		64068.58	28206.00	135854.20		1166114961.46
112228	14 怡亚债	679606056.15	4029.82	153337.57	150608.24	1660893.52	1877021.32	675760165.68
112229	14 白药 01	619245185.76	2065.55	399071.41	538348.77	5572256.39	7566712.61	605166731.03
112230	14 司尔 01	563404634.90		11050.00	20350.50	248637.40	230490.00	562894107.00
112231	14 金贵债	955889687.09	71507.06	2110353.10	3288850.37	35976743.76	34058677.03	880383555.76
112232	14 长证债	3203132858.38	14621.55	487018.58	494985.01	4300671.35	10409638.20	3187425923.69
112233	14 漳发债	517826907.00						517826907.00
112234	14 中弘债	2390387460.00						2390387460.00
112235	15 福星 01	1642565289.29	1878.05	595098.36	428364.74	2837645.63	5057768.59	1633644533.93
112236	15 本钢 01	513993411.41	6988.61	71547.56	19377.70	872887.60	855604.90	512167005.04
112237	15 辉煌 01	298223250.00						298223250.00
112238	15 振业债	1468678231.40		25136.49	28452.91	63318.00	195107.00	1468366217.00
112240	15 华联债	2314411456.12	3772.18	1400187.44	2984560.98	29102623.15	31757731.75	2249162580.63
112241	15 广田债	192672000.00						192672000.00
112242	15 岭南债	418925170.77		2007.77	13075.00	70142.00		418839946.00
112243	15 东旭债	819483057.77	1231.20	79256.12	70125.40	1157308.05	1073804.40	817101332.60
112244	15 国海债	819115801.74		6048.74		10120.00		819099633.00
112245	15 顺鑫 01	82843790.00		1000.00				82842790.00
112246	15 金一债	180068900.00						180068900.00
112247	15 华东债	315267600.00		1000.00		10020.00		315256580.00
112249	15 博彦债	97801926.32		13077.92	36855.80	599112.60	332871.00	96820009.00
112250	15 云旅债	459014036.00			9950.00	31000.00	50000.00	458923086.00
112251	15 恒运债	50755522.00		4002.00		109020.00	67000.00	50575500.00
112252	15 鄂能 01	650416331.70		51815.77	128538.59	2236801.86	1686404.30	646312771.18
112253	15 荣盛 01	1496094962.11		19553.59		36576.80	709254.00	1495329577.72
112254	15 湘金 01	30057300.00						30057300.00
112255	15 濮润 01	310083021.55	8859.64	122184.14	406257.37	2067381.08	2222331.78	305256007.54
112256	15 天保 01	618015489.45		3035.00	15039.95	76637.50	267786.50	617652990.50
112257	15 荣盛 02	649661387.00	1909.74	9117.99		19228.00		649631131.27
112258	15 荣盛 03	909408075.00		1009.00	8064.00	10080.00	280258.00	909108664.00
112259	15 甘电债	181841000.00						181841000.00
112260	15 阳房 01	1152252356.00		2028.00		100386.00	558378.00	1151591564.00
112262	15 荣安债	865164768.80	101.00	52208.73	106059.36	2860422.03	3295801.15	858850176.53
112263	15 中房债	3923202.76	33126.59	38388.57	74603.70	61276.92	620022.15	3095784.83
112264	15 亚迪 01	552845500.00		1007.80		10065.00	90585.00	552743842.20
112265	15 中环债	2708323.94	4865.00	21945.94	58654.00	257750.00	224174.00	2140935.00
112266	15 利尔 01	627388600.00				59850.00	99000.00	627229750.00
112267	15 阳房 02	491384900.00						491384900.00
112268	15 东华 01	701999333.64	3073.67	9036.65	62956.80	1355846.36	3940926.56	696627493.60
112269	15 涪陵 01	140076600.00						140076600.00
112270	15 华邦债	117769953.04	1974.00	8943.04	54123.00	245250.00	175494.00	117284169.00
112271	15 中粮 01	1172959200.00					91000.00	1172868200.00
112272	15 金科 01	1328294280.50		70019.84	132814.88	1082341.95	953182.61	1326055921.22
112273	15 金街 01	498570262.28	608.40		8071.92		166671.20	498394910.76
112274	15 金街 02	2074875.00				20275.00		2054600.00
112275	15 搜特债	209923762.63	4973.00	38529.35	19154.40	520803.28	664956.00	208675346.60
112276	15 金鸿债	555637800.00	1008.00					555636792.00
112277	15 金街 03	1134888161.50				40300.00		1134847861.50
112278	15 东莞债	200507000.00						200507000.00
112279	15 渤租 01	241017000.00						241017000.00
112280	15 东华 02	168023000.00						168023000.00
112281	15 中洲债	635113202.36		3002.49	62029.71	142414.05	309990.00	634595766.11
112282	15 西部 01	492939000.00						492939000.00
112283	15 西部 02	931992800.00						931992800.00
112284	15 渤租 02	130625600.00						130625600.00
112286	15 海伟 01	317003500.00						317003500.00
112287	15 海投债	548743994.48	995.10	12076.30	52844.70	493067.22	1103423.80	547081587.36

(三) 上市证券成交金额分布(按每笔成交金额大小分类)(续)

SECURITIES TRADING VALUE BY TRADE SIZE (Continued)

元人民币, RMB Yuan

代码 Code	证券简称 Security	总成交金额 Value Traded	按每笔成交金额大小分类的成交金额 Value by Trade Size					
			<1 000	1 000—5 000	5 000—10 000	10 000—50 000	50 000—100 000	>100 000
112291	15 渝外贸	79922400.00						79922400.00
112294	15 海伟02	186094300.00				20000.00		186074300.00
112295	15 司尔债	8070.00		8070.00				
112296	15 东北债	551194600.00						551194600.00
112298	15 新证债	160014400.00						160014400.00
125089	深机转债	4801111581.33	444090.02	21072521.26	37091855.11	441596799.80	470579263.37	3830327051.77
126729	燕京转债	377057724.21	165950.00	6475819.14	8685805.54	65338059.32	60396126.54	235995963.68
127002	徐工转债	2164536499.61	216244.71	8552274.50	12274010.04	149297882.87	179876378.55	1814319708.95
128002	东华转债	420262031.08	103661.79	13016719.36	21388284.34	104759058.96	67266888.08	213727418.56
128005	齐翔转债	2650715676.70	83937.13	7650650.92	13609119.19	155995740.89	193248387.10	2280127841.46
128006	长青转债	1589265136.31	75885.74	7320783.21	10930963.20	110517338.98	130818519.90	1329601645.29
128007	通鼎转债	2019512740.40	108773.36	63101164.63	208973531.63	2247240238.86	2344524438.06	15331179273.85
128008	齐峰转债	2385926185.26	214170.61	10783698.77	17031483.74	188389638.45	232352213.65	1937154980.03
128009	歌尔转债	32127728589.23	1070399.02	182981915.75	356271967.97	3542048322.35	3403773883.31	24641582100.83
131800	R - 0 0 3	75719155000.00		186539000.00	451653000.00	8050811000.00	12863703000.00	54166449000.00
131801	R - 0 0 7	516382965000.00		623272000.00	1559188000.00	29316844000.00	47078220000.00	437805441000.00
131802	R - 0 1 4	38654711000.00		134154000.00	314491000.00	4845018000.00	6712066000.00	26648982000.00
131803	R - 0 2 8	7749758000.00		40381000.00	81923000.00	1100195000.00	1357018000.00	5170241000.00
131805	R - 0 9 1	506953000.00		4789000.00	7964000.00	97867000.00	101585000.00	294748000.00
131806	R - 1 8 2	208776000.00		1903000.00	2486000.00	26603000.00	37252000.00	140532000.00
131809	R - 0 0 4	85119795000.00		226492000.00	572974000.00	10561510000.00	16346062000.00	57412757000.00
131810	R - 0 0 1	7607865961000.00		9858692000.00	29104557000.00	639457814000.00	1147210809000.00	5782234089000.00
131811	R - 0 0 2	93280133000.00		21889000.00	565502000.00	10460186000.00	17184037000.00	64851518000.00
150001	瑞福进取	37910375469.32	61020648.20	795379132.75	1476518363.85	9901877405.50	5959225281.73	19716354637.29
150008	瑞和小康	292606467.65	1869120.20	12376742.54	14728670.61	56797490.11	11923954.15	194910490.05
150009	瑞和远见	266627475.87	1950064.37	16966035.58	29687903.42	138625561.67	39225897.95	40172012.89
150012	中证100A	2448174894.55	10640304.16	67538370.13	105475502.74	702299896.79	424469191.95	1137751628.78
150013	中证100B	14062625830.13	31264691.77	422069567.76	757763148.97	4571862741.18	2477318979.90	5802346700.55
150016	合润A	60844770.19	973599.82	6337435.52	9824097.72	31190988.09	6282875.96	6235773.09
150017	合润B	146066631.43	1147046.28	11501806.33	19852703.00	73553401.78	18584704.95	21426969.09
150018	银华稳进	16017366563.62	27347517.76	167893212.48	433655524.57	2518841048.99	2663665005.45	10205964254.38
150019	银华锐进	82423257294.86	268101973.07	3061024526.22	5960935212.10	27296674803.86	14808179913.25	31028340866.37
150020	汇利A	355306316.69	542219.20	2821707.06	4993359.06	35365563.97	49115043.58	262468423.83
150021	汇利B	470272649.67	925558.49	9804235.95	17890704.42	149128912.53	77380907.34	215142330.94
150022	深成指A	13269995517.36	12946041.96	125575765.86	320844013.94	2340489652.66	2110820520.37	8359319522.58
150023	深成指B	25186910755.57	143633009.62	1387904796.34	2264748985.87	9748150122.55	4557512658.46	7084961182.73
150027	添利B	1148711203.68	337043.47	3743872.88	6891200.69	78732967.69	78527798.77	980478320.18
150028	中证500A	6020670578.29	17596164.22	121588846.75	238979574.89	1445010343.94	1038625735.65	3158869912.84
150029	中证500B	13704094754.27	69764289.04	733125856.33	1212072244.64	5508990209.60	2461996631.71	3718145522.95
150030	中证90A	1240744037.75	5768465.31	40505559.86	69589758.47	376638104.44	238056424.91	510185724.77
150031	中证90B	5113789884.34	25382570.82	254333663.72	409928604.75	1827796447.19	842945983.12	1753399014.74
150032	多利优先	102884861.83	1999897.37	10211161.09	15667395.30	46693097.50	14486136.92	13827173.66
150033	多利进取	99456331.42	2291242.91	15608012.91	18659803.45	50432535.01	8525930.57	3938806.56
150034	聚利A	1196577465.07	248932.96	2231014.37	5963867.58	48387496.05	51859743.35	1087886410.76
150035	聚利B	2295266426.78	2323387.63	30496421.73	64918430.05	526287256.48	332649074.06	1338591856.83
150036	建信稳健	89027722.27	2078417.42	15370323.63	18374483.80	41551454.77	7445089.29	4207953.36
150037	建信进取	291474766.87	1992956.84	20073532.85	32125404.01	133563903.83	45404677.19	58314292.15
150039	鼎利A	33599109.92	812963.41	4396322.82	5955455.79	14696611.20	3327218.48	4410538.22
150040	鼎利B	34278810.20	1108679.55	6095966.86	5751652.19	11848446.04	3651832.26	5822233.30
150042	利鑫B	92730065.44	201529.33	2154447.52	4694109.17	26481640.59	14992210.34	44206128.49
150047	消费A	175190028.74	2151145.46	15891781.36	21765160.70	83843700.25	25343856.79	26194384.18
150048	消费B	1725390327.58	6041608.92	76801410.93	125122113.89	663295213.16	305060047.80	549069932.89
150049	消费收益	437190873.16	3891628.73	28713694.15	51692683.70	195515270.43	81262440.68	76115155.49
150050	消费进取	1069878320.31	8093009.37	93312161.11	125008233.81	496794099.41	155858134.15	190812682.46
150051	沪深300A	7765358716.52	14874201.03	143591273.52	257501445.21	1657758788.51	1320995968.22	4370637040.03
150052	沪深300B	16754885601.79	67367317.50	781969955.96	1370667561.21	6133821895.17	2874270070.39	5526788801.56
150053	泰达500A	217934850.51	1889645.27	15416045.42	26308864.51	97873758.78	29926855.61	46519680.92
150054	泰达500B	598254399.63	5399752.85	48318495.42	69354719.29	250423944.37	85042627.34	139714860.36

(三) 上市证券成交金额分布(按每笔成交金额大小分类)(续)

SECURITIES TRADING VALUE BY TRADE SIZE (Continued)

元人民币, RMB Yuan

代码 Code	证券简称 Security	总成交金额 Value Traded	按每笔成交金额大小分类的成交金额 Value by Trade Size					
			<1 000	1 000—5 000	5 000—10 000	10 000—50 000	50 000—100 000	>100 000
150055	5 0 0 A	106552536.29	2159276.30	16330426.81	20441896.03	50823831.20	10098562.48	6698543.46
150056	5 0 0 B	364611031.33	2201506.75	22638203.74	34289778.91	174389625.40	57776287.64	73315628.89
150057	中小300A	290325011.33	2580684.37	21824455.69	31402530.90	118874641.85	55249123.13	60393575.40
150058	中小300B	587640190.50	7207022.22	57471441.10	79939393.35	265996172.60	75268451.92	101757709.30
150059	资源A级	270482352.03	3606172.95	29181815.28	39997634.20	123052706.58	40074248.43	34569774.58
150060	资源B级	3554131999.39	17069653.84	198645240.17	316135166.18	1505202625.38	610493554.42	906585759.40
150064	同瑞A	628906469.33	3144678.84	23978833.33	44833035.13	241578182.82	118054977.24	197316761.96
150065	同瑞B	639080612.68	12256171.62	81318821.41	86021969.67	277092599.85	84111377.82	98279672.31
150066	互利A	264982788.48	2196882.59	18758745.68	34379429.55	117181836.51	48440305.43	44025588.72
150067	互利B	162935030.96	1845314.94	15852715.82	22487392.29	75889237.20	20731320.72	26129050.00
150068	双翼B	76000506.69	50809.62	658332.83	1686490.66	18048910.44	14541504.93	41014458.22
150069	双力A	6665968.04	48254.60	560603.62	1033820.70	3392415.33	1213394.49	417479.30
150070	双力B	45394511.21	400809.80	3635794.10	8077011.69	23385489.69	5996708.08	3880697.85
150071	盛世A	75379759.69	84625.72	1270925.11	3023961.29	25027153.75	14560302.19	31412791.62
150072	盛世B	191601180.53	843647.43	12100756.49	21690487.13	93439059.41	30058692.20	33468537.87
150073	诺安稳健	325788932.37	3208434.77	21794946.98	34243183.09	138491078.22	48260297.38	79790991.93
150075	诺安进取	506186369.71	8535095.18	61920185.23	68471499.51	211291262.73	67019827.67	88948499.39
150076	浙商稳健	59810298.16	1387831.38	8745413.57	11249471.32	25969585.90	5506536.75	6955459.25
150077	浙商进取	167005462.46	1776363.63	15222198.15	20274904.09	80243592.59	23389341.93	23633062.08
150078	回报B	121877925.59	66677.49	630832.90	1406563.84	20003104.47	16834174.26	82936572.63
150080	双佳B	18138516.55	49233.86	378981.69	665122.30	4560496.90	2846864.34	9637817.46
150081	双盈B	48916761.38	131236.46	1106511.29	2774686.32	19497624.02	11244510.13	14162193.17
150082	信达利B	72732299.69	129918.04	1328216.53	3134319.90	23893545.65	12521582.99	31724716.58
150083	深证100A	67697015.87	1182089.81	6951008.79	9214139.21	29249971.38	8926559.05	12173247.62
150084	深证100B	307360817.17	2526688.23	26242507.15	41932114.41	145081835.09	45132982.94	46444689.35
150085	中小板A	11189974922.60	7078134.09	63705393.20	136153998.39	1286715779.54	1427099485.91	8269222131.47
150086	中小板B	35887305863.40	128257472.89	1503363378.85	2588669330.03	12738248930.18	6430873165.07	12497893586.37
150088	金鹰500A	361311141.26	3624490.53	26845535.93	45984017.07	169647899.70	58137672.27	57071525.76
150089	金鹰500B	640860907.45	7093999.63	54960061.85	75279477.15	284273288.93	106463151.37	112790928.52
150090	成长A	711861172.92	2386982.36	22323584.58	41468690.55	255156124.09	127088208.50	263528582.85
150091	成长B	1051716286.73	11525298.41	107001804.75	143172303.97	448499966.39	145223393.19	196293520.02
150092	诺德300A	194901166.13	2121630.00	16220322.55	24580338.07	86674920.74	26496649.79	38807304.98
150093	诺德300B	267908163.48	3199851.20	25814397.81	34044107.86	115037372.46	37336117.36	52476316.79
150094	泰信400A	162677831.41	1606796.79	11219423.48	17420370.43	72113638.98	24848972.65	35468629.39
150095	泰信400B	321000424.71	4125640.50	34407316.49	48554494.67	141143289.12	40267857.74	52502006.19
150096	商品A	1764228672.88	3106647.36	20023566.26	29271819.52	306567730.70	244938607.85	1160320301.20
150097	商品B	12128632744.26	49352542.51	556834795.34	1044991941.96	4572416892.27	2142407365.72	3762629206.47
150098	同庆800A	179861105.81	1873284.13	10165419.86	14881379.17	65392225.06	27446002.55	60102795.03
150099	同庆800B	508147358.12	1748257.84	23495438.54	35117989.22	186256621.16	92377948.68	169151102.70
150100	资源A	2762974847.85	10757199.53	63787928.56	125827078.74	708028590.87	483439046.79	1371135003.37
150101	资源B	24056248223.89	72087218.25	862978785.25	1582580744.92	8518748724.74	4248985842.68	8770866908.07
150102	利众B	111135454.31	352244.81	3200060.61	6344100.22	30351124.08	19660281.72	51227642.88
150104	HS300A	43570502.30	1045461.68	6308724.18	7926676.02	21147730.16	4366205.03	2775705.23
150105	HS300B	352159545.40	1806485.82	23941573.10	40284268.70	177812589.02	51634155.27	56680473.49
150106	中小A	5308638488.99	3492280.95	34966910.45	62277859.67	638581121.59	727525044.37	3841795271.96
150107	中小B	16119612662.27	78953439.16	891713254.00	1476234210.76	6427731781.66	2938587318.31	4306392658.37
150108	同辉100A	408800445.60	910232.37	8673237.38	19309103.96	115863314.90	88201514.78	175843042.21
150109	同辉100B	1217559895.75	9569770.97	89672920.08	132012854.04	451718230.02	139755893.82	394830226.84
150110	华商500A	41943903.95	307242.57	2390456.56	3676146.74	14193571.70	5596886.46	15779599.92
150111	华商500B	174193503.80	1034807.32	9358354.75	16974798.99	58441452.40	16248060.09	72136030.25
150112	深100A	288343609.69	2322198.57	18493508.22	25229997.56	108475434.24	40847799.10	92974672.00
150113	深100B	838285423.66	6300782.95	65905793.07	93149095.43	378184492.39	131321898.78	163423361.05
150114	惠裕B	353723468.80	301220.91	2398333.76	5095473.54	51729534.36	37085389.93	257113516.31
150117	房地产A	8373515721.20	16849364.32	112790494.02	188123841.70	1092055973.17	1125046788.21	5838649259.78
150118	房地产B	48095759354.17	171008319.54	1693639385.84	2944463731.26	14281236457.86	7940363757.56	21065047702.12
150120	鼎利进取	162486876.84	1885169.96	14067621.25	19367399.87	75583793.46	27323946.42	24240745.88
150121	银河优先	409014796.11	2411425.02	18585830.13	28582061.84	157798530.75	66450270.14	135186678.24
150122	银河进取	1074873555.78	5562938.53	64951213.95	108537250.58	473855221.42	188946432.38	233020498.93

(三) 上市证券成交金额分布(按每笔成交金额大小分类)(续)

SECURITIES TRADING VALUE BY TRADE SIZE (Continued)

元人民币, RMB Yuan

代码 Code	证券简称 Security	总成交金额 Value Traded	按每笔成交金额大小分类的成交金额 Value by Trade Size					
			<1 000	1 000—5 000	5 000—10 000	10 000—50 000	50 000—100 000	>100 000
150123	建信50A	984500755.92	3461403.78	13771054.72	30020550.68	280197262.42	176209233.26	480841251.06
150124	建信50B	5244413110.78	4099870.99	67514207.86	160632637.55	1173435284.02	898132033.74	2940599076.62
150127	双增B	31211247.21	86243.50	524699.26	1012845.66	8324528.73	4345682.42	16917247.65
150128	工银增B	171316085.50	810207.61	7809216.69	11515018.11	60589245.04	31940604.11	58651793.94
150129	丰利债B	57853584.40	446069.89	3120666.85	5895900.09	22338274.62	9097457.23	16955215.71
150130	医药A	21183077865.19	17903958.96	133906699.89	255674984.65	1831828679.77	2404102089.63	16539661452.30
150131	医药B	98784139742.45	432793038.30	4445756633.94	7498854680.67	33351887973.84	16868597515.52	36186249900.18
150132	元盛B	557991625.98	151874.15	2373525.08	6946412.76	72579235.01	77906598.94	398033980.05
150133	德信A	705049795.17	1074668.38	8221486.56	19765892.85	148879448.66	130975946.03	396132352.70
150134	德信B	589324229.54	3429520.53	44114107.93	69074175.93	282570795.12	95471490.55	94664139.49
150135	国富100A	529705285.10	2962098.49	16966717.81	27925503.77	180046906.33	81427309.35	220376748.85
150136	国富100B	1029124696.99	4713016.89	45008214.47	74208522.31	392873299.70	202043465.55	310278178.07
150137	宝利B	869060205.15	369023.62	3624098.47	7040686.61	100707090.83	93240816.31	662414489.32
150138	中证800A	257179963.25	1686145.58	11237358.64	19514265.88	97083408.27	40298040.25	87360744.64
150139	中证800B	584610792.55	5581330.85	50391549.29	68438376.61	235895696.86	81530746.33	142773092.60
150140	国金300A	635206694.33	4153794.12	21641191.76	31583025.37	187248228.73	106819890.19	283760564.16
150141	国金300B	1148550250.67	7230182.46	71156171.07	109162995.27	461515327.22	162097953.97	337387620.68
150142	互利转债	749219395.22	4214728.93	53256858.82	87290912.94	358771947.67	115127354.25	130557592.61
150143	转债A级	11705739424.91	10621839.41	77835098.75	205671358.45	1494946755.61	1622416864.46	8294247508.23
150144	转债B级	11779840968.54	78505599.01	755906223.80	1177028442.61	4312960504.16	1934961224.53	3520478974.42
150145	高贝塔A	279415392.66	1737362.33	11896239.62	21419310.14	106843022.11	41900797.53	95618660.94
150146	高贝塔B	682048620.06	4834676.07	44392542.75	70589977.46	286359889.10	118719876.08	157152658.60
150147	同利B	418428542.47	8783285.42	76457500.74	77202447.46	192582604.09	40427174.92	22975529.84
150148	医药800A	1598050380.33	10005447.48	54057246.31	98212162.22	471219140.11	315482787.23	649073596.99
150149	医药800B	6360810537.39	34556049.37	378762424.76	564283012.85	2441144829.27	1142374289.25	1799689931.90
150150	有色800A	2870176553.38	13237687.51	77137177.39	103186629.37	579078231.30	443532401.80	1654004426.01
150151	有色800B	18375648378.98	76631141.45	867351857.84	1487168706.57	6962972918.05	3264420067.57	5717103687.52
150152	创业板A	63844615902.29	48762654.29	427340382.66	1119182413.23	7288294370.92	8280818441.98	46680217639.21
150153	创业板B	153319930234.77	727885648.86	7597575258.40	11478278757.28	50102072771.05	24857176325.45	58556941473.74
150154	惠丰B	58134204.63	3712658.94	5319716.81	23637277.81	9943330.34	15025420.11	
150156	中银互B	190770368.14	834738.83	9290884.60	14331603.40	69269432.52	33342728.71	63700980.09
150157	金融A	15633066932.57	16184935.88	102993923.83	217465824.93	1776480684.26	2098454502.01	11421487061.66
150158	金融B	119175866339.88	209842170.15	2798166447.86	5766477092.59	32973594000.17	20247281926.59	57180504702.53
150160	通福B	431543136.45	2180312.18	25310434.52	44226282.66	204205506.45	73881194.51	81739406.13
150161	惠鑫A	333838815.89	1101121.58	15525889.15	29512010.59	152119311.46	59990749.94	75679733.16
150164	可转债A	2566516885.07	2653196.39	26659959.98	69298348.16	512478800.48	466803060.11	1488623519.95
150165	可转债B	4109806297.32	21355090.26	249941086.55	396665776.21	1659817238.81	676600591.19	1105426514.32
150167	银华300A	803353005.68	5735175.46	33042206.21	49602293.65	264801004.49	168761648.53	281410677.35
150168	银华300B	2287095339.53	12730179.21	147480835.80	232482611.55	1018135876.12	392305264.81	483960572.04
150169	恒生A	10429298473.07	8977172.93	92556313.40	207718480.89	1522173067.65	1411065882.97	7186807555.23
150170	恒生B	24745187530.26	54268050.40	636685585.20	1230532771.19	6832976311.49	3931536598.65	12059188213.32
150171	证券A	70661208315.48	35559908.07	325439701.17	833544854.77	6541946652.95	8868203634.19	54056513564.32
150172	证券B	386238901887.75	920268162.39	11029020267.68	20756384641.55	111645976310.85	64459449038.01	177427803467.28
150173	TMT中证A	6160638775.24	9100402.65	100559840.31	190559807.02	1247803125.29	1000178288.28	3612437311.69
150174	TMT中证B	11412659773.87	63529227.23	669133899.13	1018848453.96	4406008899.39	1909254894.92	3345884400.24
150175	H股A	14606469883.52	10502941.81	122100525.47	265473504.23	1954271761.70	1844933620.48	104091875529.93
150176	H股B	32075830372.46	68832452.61	764389877.80	1473619885.95	8448166886.38	5333343562.39	15987477707.33
150177	证保A	16851088686.15	14657670.86	140103268.55	296412228.64	2188117366.11	2491447530.45	11720350621.55
150178	证保B	77536869731.35	180217046.33	2239945863.57	4320979140.21	22754454327.23	12973806801.75	35067466552.25
150179	信息A	8429912327.44	12514335.03	123609377.09	256267372.68	1670186922.69	1508806342.26	4858527977.68
150180	信息B	19750519114.31	111443573.85	1174680791.47	1854832204.41	7452242249.51	3363382152.62	5793938142.45
150181	军工A	68974781747.66	62057121.87	466815751.72	1040798305.41	6917313606.52	8513488653.22	51974308308.93
150182	军工B	238518323920.28	1553248777.21	13764051530.01	20947416363.32	81430614822.37	38429030272.49	82393962154.89
150184	环保A	12594944209.32	25122182.86	190360711.69	349703376.06	2139843448.63	1791795516.68	8098118973.41
150185	环保B	45732294882.73	208240343.83	2249840076.26	3699334461.01	16343169897.52	7870858340.90	15360851763.21
150186	军工A级	10297160161.62	23571289.93	202767811.60	335646635.67	1869471164.10	1550803167.31	6314900093.01
150187	军工B级	30196025481.28	189920860.26	1810455164.75	2712530394.88	11062953821.56	4924860423.02	9495304816.82
150188	转债优先	11059721871.37	5165291.53	26909293.73	67211207.02	729914554.80	1120746475.79	9109775048.51

(三) 上市证券成交金额分布(按每笔成交金额大小分类)(续)

SECURITIES TRADING VALUE BY TRADE SIZE (Continued)

元人民币, RMB Yuan

代码 Code	证券简称 Security	总成交金额 Value Traded	按每笔成交金额大小分类的成交金额 Value by Trade Size					
			<1 000	1 000—5 000	5 000—10 000	10 000—50 000	50 000—100 000	>100 000
150189	转债进取	26940399615.20	106513766.25	1196520870.65	2009054478.86	9303760623.50	4654072077.09	9670477798.86
150190	NCF 环保A	4822083793.57	12814310.85	72834325.07	114285107.64	685760762.05	670492905.32	3265896382.63
150191	NCF 环保B	17106491659.43	107622269.66	899015388.73	1431037395.62	6530859827.59	3017483216.36	5120473561.48
150192	地产 A	4344874717.20	14222544.13	100327686.94	166024278.56	915418927.97	654280152.21	2494601127.39
150193	地产 B	16537213721.92	62418176.15	691494655.58	1168128528.82	5599619578.46	2868587584.70	6146965198.21
150194	互联网 A	20434587021.62	32547658.51	236215951.00	497765886.17	3081585256.33	3073734868.12	13512737401.50
150195	互联网 B	47601836746.91	299569590.70	2923618889.75	4359523641.00	17147835125.01	7637484019.48	15233805480.97
150196	有色 A	11672663324.68	10844330.02	77157754.28	144643327.63	1349778111.73	1610262058.65	8479977742.37
150197	有色 B	45234140576.32	179111790.50	1876495673.35	3132942960.67	15863055752.30	7844236248.65	16338298150.86
150198	食品 A	4592981756.68	6035507.67	57213279.20	114903940.38	825294950.65	861667689.43	2727866389.35
150199	食品 B	17184985103.19	81789231.25	763805318.94	1225239327.67	5862050543.01	3027941116.06	6224159566.26
150200	券商 A	20259147308.04	20464410.70	164565536.09	362400860.02	2588350924.76	2976868986.03	14146496590.46
150201	券商 B	98560173280.78	256221662.06	3090773623.29	6016402572.73	31440138337.37	17476551354.40	40280085730.93
150203	传媒 A	4944229874.68	11975371.95	100941239.16	213292626.95	1217667684.31	852317917.18	2548035035.13
150204	传媒 B	18716249646.98	124205939.98	1132088186.71	1725947385.23	7021078693.87	3059208654.83	5653720786.36
150205	国防 A	21017840484.25	28721475.72	267049301.27	502877920.09	3210703825.14	3215057098.60	1379340863.43
150206	国防 B	47736175469.65	352016522.27	2991152754.66	4344373381.48	17134886835.10	7727033458.39	15186712517.76
150207	地产 A 端	288733026.14	4597182.15	22894756.46	30459433.76	110180972.59	44516737.06	76083944.12
150208	地产 B 端	1502684146.79	13903274.67	114137800.67	165989743.56	617066527.94	262626219.26	328950580.68
150209	国企改革 A	110501448189.21	56111647.94	546796469.76	1446832440.33	10680655617.10	13716984291.81	84054067722.28
150210	国企改革 B	229192437975.81	1096238550.15	10482456001.14	17714208581.38	75227793603.31	38531339938.99	86140401300.84
150211	新能源车 A	6720213264.38	8215658.78	66959983.12	143144101.51	987650280.72	1085808629.57	4428434610.69
150212	新能源车 B	26577207240.31	136216077.69	1312773866.79	2113362344.93	9162006805.27	4554013147.36	9298834998.27
150213	成长 A 级	1234270377.76	3725754.23	29321282.65	55376733.48	386026149.82	225435151.27	534385306.30
150214	成长 B 级	3466562076.03	20096532.99	212365764.48	355789056.21	1461293214.96	594954569.93	822062937.46
150215	TMTA	1671492437.32	4017154.76	46134832.91	70767438.76	399968312.95	277023572.32	873581125.63
150216	TMTB	6065869787.87	35857172.70	340548206.63	546071803.56	2285851379.48	1094745918.91	1762795306.59
150217	新能源 A	3314255985.89	12500905.69	103137203.03	163387821.56	1058554435.23	670483088.40	1306192531.99
150218	新能源 B	10732314869.84	73152624.35	642772737.12	1021333769.33	4274904581.64	1902820242.28	2817330915.12
150219	健康 A	6071354321.68	3347523.94	35639453.96	57202546.17	672613077.24	1022877315.98	4279674404.38
150220	健康 B	16170434335.63	48774012.38	557840810.57	1077184608.53	5467667211.90	2974593594.39	6044374097.87
150221	中航军 A	31939856733.85	10240861.54	86476306.52	174559995.78	2026192340.58	3081888950.91	26560498278.52
150222	中航军 B	84775074619.59	286049418.87	2976761906.36	5902872219.96	26530655958.17	15003422632.48	34075312483.75
150223	证券 A 级	17289609716.49	6345414.16	64135025.23	140047959.99	1117952686.77	2035268788.11	13925859842.11
150224	证券 B 级	53937413741.41	130977403.57	1630904809.49	2795481808.08	16426132428.61	9580167142.18	233737501249.48
150225	证保 A 级	2886638429.51	4596004.87	37281553.03	73402266.41	507901191.73	528649806.15	1734807607.33
150226	证保 B 级	3248895957.05	21298766.42	185682588.51	277246018.91	1196940124.11	569855261.98	997873197.12
150227	银行 A	34404426799.03	18164843.47	181353269.57	523364403.02	3840099013.11	5622354927.85	24219090342.01
150228	银行 B	104092218147.59	231036594.90	2415420672.43	4386936639.95	26378893636.59	16838552256.97	53841378346.75
150229	酒 A	2000139736.77	6987384.88	49256943.64	99046853.47	567963381.68	403346364.76	873538808.35
150230	酒 B	3727174189.04	27092908.93	236284920.40	340314937.37	1398596566.16	592269012.87	1132615843.31
150231	电子 A	2778521328.56	5385217.02	43357364.36	87203468.28	660157951.90	523136924.61	1459280402.39
150232	电子 B	3817306775.24	34134719.67	288300130.54	383958243.74	1478535269.84	639249859.31	993128552.13
150233	传媒业 A	453850436.52	1849695.40	17473610.46	27829285.47	157628627.26	82493190.47	166576027.48
150234	传媒业 B	504855664.58	5002655.10	39607722.91	53346453.35	198236130.90	77296836.85	131365865.48
150235	券商 A 级	12386219841.78	1747021.53	82386707.41	197655759.17	1670795756.92	1711427883.02	8716806713.72
150236	券商 B 级	18267896442.08	92144127.24	940272949.29	1336676338.46	6243936912.70	3168070065.62	6493960648.77
150237	环保 A 级	273682270.69	3606445.02	18816775.41	31002457.54	136153022.25	41883221.88	42220348.60
150238	环保 B 级	464569361.60	6260427.01	38347861.80	50627760.02	202277549.55	75149741.72	91906021.50
150241	银行 A 级	2242605041.69	7798236.89	57890067.87	104356433.27	595850199.80	405287428.36	1071422675.51
150242	银行 B 级	4587742647.49	15277084.94	166534787.33	261163541.98	1487638531.82	828431853.71	1828696847.71
150243	创业 A	3094369890.33	3697205.19	45374201.54	113337398.52	792597415.71	616594657.03	1522769012.34
150244	创业 B	4639394260.51	49264699.31	421261634.28	605408852.43	2005604951.35	722062527.63	835791595.52
150245	互联 A	418325737.03	1689057.44	14429761.32	30706461.32	168909820.97	76361820.69	126228815.30
150246	互联 B	677731362.97	6715970.55	52664082.11	78602115.40	302211100.74	106338379.58	131199714.59
150247	传媒 A 级	1800268731.93	2085905.60	20190521.57	40611813.32	363286210.85	278345779.46	1095748501.13
150248	传媒 B 级	3782703473.81	19382888.16	214689431.58	330441168.60	1493144624.17	628416691.08	1096628670.22
150249	银行 A 端	1155490395.32	4365947.90	31795873.00	55212387.92	316777973.79	216247156.61	531091056.11

(三) 上市证券成交金额分布(按每笔成交金额大小分类)(续)

SECURITIES TRADING VALUE BY TRADE SIZE (Continued)

元人民币, RMB Yuan

代码 Code	证券简称 Security	总成交金额 Value Traded	按每笔成交金额大小分类的成交金额 Value by Trade Size					
			<1 000	1 000—5 000	5 000—10 000	10 000—50 000	50 000—100 000	>100 000
150250	银行 B 端	2396789311.87	8924675.32	82328797.65	139028520.35	729460296.89	400957611.88	1036089409.79
150251	煤炭 A	2330475837.15	4971193.01	35177906.63	70162859.02	495974633.84	385104236.72	1339085007.94
150252	煤炭 B	6978774152.95	35002599.28	343573717.66	540537147.08	2436291222.93	1140845770.18	2482523695.82
150255	银行业 A	892035135.67	3252353.80	26503909.03	41415148.42	270857068.11	17424112.06	375765544.26
150256	银行业 B	574662371.07	4787548.33	34033257.42	49544148.12	205054981.18	96925856.83	184316579.19
150257	生物 A	504096010.33	2560939.28	18504896.96	31874070.22	180728703.82	96809650.96	173617749.09
150258	生物 B	555681190.20	4648630.18	42103344.28	61998410.27	231998317.10	87104015.56	127828472.81
150259	重组 A	8068090827.15	11399883.72	144439884.01	193633159.76	1566453971.12	1230722508.92	4921441419.63
150260	重组 B	5382280784.52	27428951.38	273790265.08	450338375.32	2050322116.65	938454443.14	1641946632.94
150261	医疗 A	3805101949.55	4998396.69	50945528.22	68095877.27	566744149.02	597144671.99	2517173326.35
150262	医疗 B	10372071978.42	63301245.15	606430399.07	984118714.15	3995494880.85	1839659167.81	2883067571.38
150263	1 0 0 0 A	87767404.52	900001.31	5807245.66	7311089.57	31258534.79	12259785.56	30230747.63
150264	1 0 0 0 B	166702260.83	2113004.91	18146269.28	23733998.14	70010626.13	19287701.81	33410660.56
150265	一带 A	16051464748.22	12674204.53	123613053.95	297974910.34	1979329491.18	3268486185.71	10369386902.52
150266	一带 B	27680864843.01	191491926.19	1786508582.53	2602912834.86	10718790332.63	4632156921.57	7749004245.24
150267	银行 A 类	219481996.52	1678279.40	9462741.98	13109187.73	70318499.64	38760135.18	86153152.59
150268	银行 B 类	320781599.59	2753317.10	17749313.97	25380773.65	112032146.25	53146352.67	109719695.96
150269	白酒 A	1354641896.54	4002632.39	27223680.47	53643347.61	339067914.70	249967097.90	680737223.67
150270	白酒 B	2667225901.14	23966245.29	190064351.87	267827280.26	979295191.09	417988321.55	788084511.09
150271	生物药 A	960884342.80	2509643.46	22665643.80	43434853.25	271241225.14	175896351.33	445136625.82
150272	生物药 B	1417863031.26	9610776.68	91833813.11	135481836.33	564966390.22	247214167.40	368756047.53
150273	带路 A	2998430320.53	13197171.84	81358488.98	136335707.01	651413283.97	552512127.26	1563613541.48
150274	带路 B	4588661566.26	30702761.27	298325203.26	443452845.93	1780997839.59	762968667.18	1272214249.40
150275	一带一 A	12753508879.39	22625347.02	191369013.31	322849711.96	1803585233.92	1614117236.72	8798962336.46
150276	一带一 B	22260618452.01	145045656.98	1399453849.39	2112927127.87	8552904992.99	3603077754.14	6447209070.64
150277	高铁 A	10935870877.71	9900590.33	80675827.10	175911439.44	1207088242.51	1282139247.31	8180155531.03
150278	高铁 B	9885361032.32	81363200.68	667311704.81	962441456.10	3600151436.23	1633819452.78	2940273781.72
150279	新能 A	458318328.62	2828940.28	18360172.50	32226933.89	158775039.96	74906138.01	171221103.98
150280	新能 B	828596884.55	7468270.55	60756459.97	86811721.11	335561866.12	131889107.59	206109459.21
150281	金融地 A	321557112.79	1412190.82	10389910.51	17181954.87	116402014.87	60508836.54	115662205.18
150282	金融地 B	305866400.30	4724908.83	30391625.36	39367074.37	127096674.93	41852610.01	62433506.79
150283	SW 医药 A	2094903485.64	4542346.38	46232831.27	88017744.42	793301348.60	368110371.90	794698843.07
150284	SW 医药 B	2266631366.84	5098949.25	63025919.90	118332892.81	871525726.96	402515151.59	806132726.33
150287	钢铁 A	603133470.07	1298332.10	12998101.16	29883322.13	183140585.71	108257129.63	267555999.34
150288	钢铁 B	828029944.13	13527301.80	95445036.95	122593152.10	355283140.16	113463371.57	127717941.56
150289	煤炭 A 级	424662060.27	537332.03	6272352.65	14705377.08	112592464.47	81259232.22	194962301.82
150290	煤炭 B 级	522170000.92	6654539.09	55396950.49	71236871.20	238697376.96	79223765.66	70960497.53
150291	银行 A 份	1269439868.55	2376480.14	18332562.03	32751081.54	263870200.92	231698895.76	720410648.16
150292	银行 B 份	1884241525.34	8486354.05	78423651.41	150562572.36	780997231.58	354986939.47	510784776.47
150293	高铁 A 级	352647599.41	1025797.59	7860371.01	15167331.61	121970389.19	76635303.76	129988406.25
150294	高铁 B 级	484537545.06	5046570.73	38119866.21	59061866.76	209900859.72	76632813.47	95775568.16
150295	改革 A	3214211073.02	7978512.13	66158242.23	96835374.85	689914448.23	636681429.61	1716643065.97
150296	改革 B	7211092017.79	37024557.50	345231357.21	570485540.08	2587366293.63	1274510560.71	2396473708.66
150297	互联 A 级	146429635.24	477934.38	5267634.91	9875382.33	72020205.76	26478901.94	32309575.91
150298	互联 B 级	265331750.05	3207514.30	25562827.20	37360391.71	129251427.56	36966469.27	32983120.02
150299	银行股 A	1128083752.91	1454785.92	13107198.73	24902598.40	199909793.35	220172225.99	668537150.52
150300	银行股 B	2080491380.18	9117774.68	91489926.32	177966715.03	850062463.51	386868343.23	564986157.41
150301	证券股 A	2445931248.04	4656772.34	34336042.20	61475581.83	358189797.63	320878137.37	1666394916.67
150302	证券股 B	3118327031.03	26910703.81	228182984.67	311658972.03	1259436790.57	556047702.90	736089877.04
150303	创业股 A	2958573780.42	1160468.52	18093590.37	32125741.74	284275678.02	319539423.92	2303378877.86
150304	创业股 B	2759925630.71	34818609.26	280853850.75	299551536.11	1186572380.65	433763707.65	524365546.30
150305	养老 A	401846011.23	2690621.11	19840516.15	40023917.47	181069093.90	76558847.29	81663015.33
150306	养老 B	559766939.45	7478383.33	53257124.23	73202166.89	33128664.74	83128664.87	105277325.60
150307	体育 A	567875694.06	2190229.80	19890427.99	42968263.12	237863339.74	112641873.96	152321559.44
150308	体育 B	1104108563.21	10690091.72	90204645.27	129074066.83	486320229.28	180966306.52	206853223.60
150309	信息安 A	424726869.73	1649697.22	15968551.53	36632879.98	184736966.29	85170500.12	100563724.59
150310	信息安 B	475186466.43	4630610.95	42666284.79	58757801.45	222348695.82	72068435.92	74714637.51
150311	智能 A	327476771.07	1438824.73	13491703.15	28118579.74	151372845.59	59036000.47	74018817.39

(三) 上市证券成交金额分布(按每笔成交金额大小分类)(续)

SECURITIES TRADING VALUE BY TRADE SIZE (Continued)

元人民币, RMB Yuan

代码 Code	证券简称 Security	总成交金额 Value Traded	按每笔成交金额大小分类的成交金额 Value by Trade Size					
			<1 000	1 000—5 000	5 000—10 000	10 000—50 000	50 000—100 000	>100 000
150312	智能 B	309533613.01	3382979.94	30471502.53	42181396.01	145476704.08	44232826.21	43788204.25
150315	工业 4 A	3573519205.04	10901507.78	77912667.09	153674590.85	949138702.10	624245419.58	1757646317.64
150316	工业 4 B	4952025064.94	35101510.79	347740574.92	530243710.76	2105345779.50	843322439.65	1090271049.32
150317	E 金融 A	300448765.65	837537.37	7949304.65	15199211.07	119315145.77	59014773.74	98132793.06
150318	E 金融 B	528880183.56	6303659.24	51353945.26	74750750.11	240946957.55	77519423.53	78005447.87
150321	煤炭 A 基	2178154537.33	732269.12	8167621.62	19079015.76	244266707.23	244594573.43	1661314350.18
150322	煤炭 B 基	3715573824.87	16118251.85	183975576.38	311326637.39	1502294065.36	656194748.55	1045664545.34
150323	环保 A 端	200986086.10	1245817.96	7449465.67	11566793.38	84221673.87	41073781.39	55428553.83
150324	环保 B 端	287389466.46	3531857.83	26344503.99	35542157.62	130445434.61	44603399.00	46922113.40
150325	高铁 A 端	441866619.16	581130.14	5174433.60	10647427.83	102595876.10	77823075.08	245044676.40
150326	高铁 B 端	620676246.00	7659912.73	64861348.62	91298254.77	282327296.88	87789921.35	85829511.64
150327	新能 A 级	152927972.59	366400.75	3874135.93	8361878.18	64388829.56	33508671.24	42428056.94
150328	新能 B 级	225660816.45	2472455.74	17773188.43	25955851.30	98584266.66	36581112.76	44293941.56
150329	保险 A	602686331.64	1170786.54	14873763.91	30428928.34	223920040.65	129710136.58	202582675.63
150330	保险 B	960718608.40	3992567.04	44050136.01	74327542.37	393490896.84	175623751.72	269233714.41
150331	网金融 A	274445767.64	297575.24	3195595.31	6015473.87	59834946.67	46132618.25	158969558.31
150332	网金融 B	375447398.96	2201426.06	25050805.07	42696407.24	174145117.15	62888695.41	68464948.03
150335	军工股 A	451705224.03	2646130.83	14743484.32	22901284.91	141664419.77	94161772.97	175588131.23
150336	军工股 B	1048978191.45	9791826.24	79681459.49	108915261.52	445992300.84	172540640.90	232056702.45
150343	证券 A 基	515405956.95	585899.66	6776646.75	10074989.97	98507358.32	78407010.90	321054051.35
150344	证券 B 基	2019994815.14	11681335.62	121149993.40	209943237.63	803196990.12	326795851.43	547227406.94
159001	保证金	107669776191.37	1632965.16	12165584.51	533007363.94	3167605531.44	4458128208.44	99497236537.88
159003	招商快线	124176803310.21	732343.14	7817695.27	527724225.98	3288663388.55	5212888410.07	115138977157.20
159005	添富快钱	25508208872.78	1717151.59	8763416.58	72495300.20	879496155.86	1233863844.60	23311873003.94
159901	深 100 ETF	224679322410.18	100955761.25	743077470.24	930963264.24	6994072425.40	5439239519.53	210471013969.53
159902	中小板	13703889825.06	92018355.66	828531125.05	1202125880.75	7968716692.98	4905739996.80	122041767773.82
159903	深成 ETF	8023453633.09	15424537.94	164165468.46	231070848.80	1380090089.47	832828668.96	5399874019.47
159905	深红利	5977618897.12	1611783.01	9665564.83	14246289.96	89489858.27	115470172.64	5747135228.42
159906	深成长	309979289.60	2209016.22	11925362.76	16376474.99	46463178.68	18155612.30	214849644.65
159907	中小 300	8840220224.54	3371415.57	26331194.78	36017632.32	172807151.77	96904751.33	8506589878.77
159908	深 F 200	483501554.92	1000311.52	5158428.90	10131197.96	42090972.44	15916627.89	409204016.22
159909	深 TMT	2563000133.77	1531589.44	13506136.95	19415819.37	55108154.95	19109548.66	2454328884.39
159910	深 F 120	1467327511.13	710164.09	4651058.51	6838116.81	28445553.35	10213914.64	1416468703.75
159911	民营 ETF	5762372111.92	631737.97	5272229.78	7429301.09	38280252.23	23964312.80	5686839278.06
159912	深 300 ETF	667389242.96	3211861.89	27274590.24	40726201.08	154452479.68	47764426.52	393959683.56
159913	深价值	674857350.11	936550.44	5336425.57	6556657.78	20612721.10	6792457.07	634622538.16
159915	创业板	264219306618.12	224000746.36	2374287839.54	3742104436.81	20845236575.23	11548253831.62	225485423188.57
159916	深 F 60	41366850.94	509562.01	3962092.41	4481001.93	15102360.57	6268861.20	11042972.83
159917	中小成长	286460856.08	1670752.01	16509619.33	24159331.46	86019017.51	27080819.72	131021316.05
159918	中创 400	159623040.98	1687101.74	16652009.33	20897884.34	72971377.53	18459429.74	28955238.29
159919	300 ETF	175353655470.57	77434671.29	892108038.85	1348423280.87	13059097077.28	10282442219.99	149694150182.30
159920	恒生 ETF	15614158513.23	30616490.98	304401209.50	545333635.01	4029022987.89	2657100347.27	8047683842.60
159921	中小等权	794705037.17	9850203.61	88735822.62	103397839.02	351528431.34	102724198.78	138468541.80
159922	500 ETF	4513086758.87	6522073.59	92156980.68	162920450.50	846389240.05	538486420.34	2866611593.70
159923	1000 ETF	1321204219.13	10038107.21	111750010.92	132002219.72	472753840.77	179107709.98	415552330.54
159924	3000 等权	392595859.38	714788.80	4163413.97	7119969.90	38883384.60	24015472.00	317698830.11
159925	南方 300	1398685549.43	10677189.04	97646111.49	140911653.45	457901481.31	135557516.64	555991597.51
159926	国债 ETF	765894707.85	372776.26	1699738.32	311474.27	12733201.14	2197166.36	748580351.50
159927	A300 ETF	159720763.01	555878.38	6677270.13	10719385.17	57256161.30	19398822.59	65113245.45
159928	消费 ETF	328366881.02	6793128.46	16914848.47	20156418.14	73559906.78	38031974.23	172912404.96
159929	医药 ETF	1157264478.06	946500.39	98847636.77	118861114.90	416131357.74	181131113.91	332836754.34
159930	能源 ETF	277382595.56	3264014.82	20468440.08	26182639.04	95692722.69	62333295.12	69441483.81
159931	金融 ETF	1889086902.74	10695020.07	112414625.32	156841332.00	617257823.91	255705938.66	736172162.79
159932	500 深 ETF	82854972.98	1028514.38	7379481.44	8050997.38	25420512.98	6359082.21	34616384.59
159933	金地 ETF	1419353203.45	6308239.77	62896675.20	88340093.43	404791413.19	189520570.94	667496210.92
159934	黄金 ETF	1183646627.95	13323975.53	72759995.08	86059861.13	482256321.97	161905638.95	367340835.30
159935	景顺 500	190062740.82	533583.29	2849333.19	5058255.37	21505613.26	8544748.95	151571206.76
159936	可选消费	136989831.65	973299.85	8086753.27	12632662.39	48968994.52	12978443.66	53349677.96

(三) 上市证券成交金额分布(按每笔成交金额大小分类)(续)

SECURITIES TRADING VALUE BY TRADE SIZE (Continued)

元人民币, RMB Yuan

代码 Code	证券简称 Security	总成交金额 Value Traded	按每笔成交金额大小分类的成交金额 Value by Trade Size					
			<1 000	1 000—5 000	5 000—10 000	10 000—50 000	50 000—100 000	>100 000
159937	博时黄金	88592128.99	1789578.77	14395372.08	10632510.76	35633259.55	9466756.98	16674650.85
159938	广发医药	1634527988.07	17207882.49	139168013.40	164525435.59	587538411.09	239662050.77	486426194.74
159939	信息技术	5981355798.89	66233191.12	545661706.41	691687699.01	2494204790.63	836752973.22	1346815438.50
159940	全指金融	877518054.10	7622469.52	71228891.97	92195686.20	292610150.64	136697424.73	277163431.04
159941	纳指100	309536626.94	1001287.66	7261419.58	15245714.16	69028618.06	50896098.51	166103488.98
159942	中创100	497715775.39	1432785.60	11435043.31	15264378.70	73351218.51	37209990.71	359022358.57
159943	深证ETF	5568543064.68	4166972.50	75890314.57	122447411.26	495298320.67	256314702.89	4614425342.81
159944	全指材料	257220374.34	3071721.01	18307471.86	26410253.82	83254079.37	43493033.03	82683815.25
159945	全指能源	205544888.67	2463133.93	16920996.91	21749317.16	66363747.91	31024474.22	67023218.54
159946	全指消费	286625096.84	899231.29	7175034.62	12022008.29	53576789.70	39704296.07	173247736.87
160105	南方积配	131010566.78	2010069.21	16568690.40	22192266.05	65794678.61	13909379.08	10535483.43
160106	南方高增	271349114.15	2360095.04	27771766.98	37768487.94	1377692725.35	35558999.07	30197039.77
160119	南方500	479572306.43	6425267.99	47450001.11	64223905.17	227536142.90	64982500.63	68837188.64
160123	南方50债	14142197.78	385962.30	1923102.32	1847870.06	5057034.11	549904.16	4378324.83
160125	南方香港	5688995286.49	17380721.05	172913172.75	358360830.51	2068612553.21	1083915086.71	1987812922.27
160128	南方金利	85773092.56	625152.06	3276116.38	5415138.75	31466252.02	17665986.49	27324446.86
160130	南方永利	40028830.18	842643.30	4261558.52	6335885.70	18415186.78	5501868.85	4671687.03
160131	南方聚利	26058594.16	1109505.43	6037108.63	5784937.27	11616655.29	1384927.54	125460.00
160133	南方天元	786695061.28	4526112.00	50757098.59	103371950.00	356898084.72	136242542.09	134899273.88
160211	国泰小盘	96538716.17	1088917.24	10004240.33	13694418.17	46460998.42	11510231.79	13779910.20
160212	国泰估值	56864876.88	1050375.58	6826229.98	8009368.47	30754801.07	5960998.67	4263103.12
160215	国泰价值	38056333.04	771285.56	3567975.47	3689050.97	16397764.26	5835928.25	7794328.53
160216	国泰商品	1166669960.67	6654318.55	57671500.97	91963957.96	467226127.93	217700844.22	325453211.04
160220	国泰民益	23011010548.87	3484859.83	43939682.26	115720536.50	1721058922.65	2343570148.57	18783236399.06
160311	华夏蓝筹	740009132.53	9024687.10	80129103.37	117340684.21	351649325.23	98155285.49	83710047.12
160314	华夏行业	503219280.34	6192684.24	53830889.63	83873614.52	253133489.34	64536261.22	41652341.38
160415	华安S300	12329528.08	535437.62	1838396.82	1682617.96	5740105.06	1882073.08	650897.55
160416	华安石油	4383237656.82	18380705.61	164014191.27	340608978.12	1489393103.74	825753137.84	1545087540.24
160505	博时主题	1748328245.98	9272735.75	120762112.34	201968294.54	841437830.37	298821974.64	276065298.35
160512	博时卓越	184573329.76	2011276.95	19454145.22	26426211.64	94138187.28	28691388.73	13852119.95
160513	稳健债A	8344693.60	253874.01	1098119.47	998438.15	3187016.85	711840.01	2095405.12
160515	安丰18	19082011.08	268585.59	1802173.74	3002844.34	9849387.23	2771489.65	1387530.53
160607	鹏华价值	561892440.95	4913949.09	48259837.30	73723993.93	284477875.25	81021470.42	69495314.96
160610	鹏华动力	442007164.66	5525829.73	55664662.14	70345205.02	226174684.05	48602257.78	35694525.94
160611	鹏华治理	93733469.97	1434670.52	12801710.59	17577756.93	48848832.21	8447835.75	4622663.98
160613	鹏华创新	27808201.91	649320.81	3637634.35	4310945.88	14110920.26	2604927.55	2494453.06
160615	鹏华300	49587939.02	670353.44	4506079.83	6928901.80	25752585.87	8135116.33	3594901.76
160616	鹏华500	81538119.90	903137.31	6979943.07	9387844.05	39297187.12	12473421.05	12496587.29
160617	鹏华丰润	9559892.45	182215.07	805150.99	941179.39	3518266.32	991058.32	3120222.36
160618	鹏华丰泽	28942233.18	411561.82	1809883.67	1624693.44	7629208.67	4323207.11	13143678.46
160621	鹏华丰和	201249701.83	266435.20	3523517.99	7780937.02	61210566.48	36153384.73	92314860.42
160706	嘉实300	5776282885.29	36550227.01	456623615.73	541302220.28	2143294767.98	995172806.03	1603339248.27
160716	嘉实50	926642073.79	5576954.04	64450256.11	102739624.43	430440229.31	159407552.71	164027457.20
160717	恒生H股	9236491330.87	27261885.91	344635597.77	593128652.93	3292975328.19	1973126099.19	3005363766.89
160719	嘉实黄金	5345410878.02	19831917.10	172015474.67	358879847.31	1758973546.39	1041471881.97	1994238210.59
160720	中期企债	27317133.11	504039.54	3352125.92	5091667.30	13264135.53	2095260.97	300990.93
160805	长盛同智	312192003.95	1835878.93	19774645.18	29317204.91	128566430.99	55517334.20	77180509.74
160806	长盛同庆	63302464.96	642485.02	1959270.48	2374460.36	14073465.55	10747826.72	33504956.83
160807	长盛300	18897310.22	451679.33	2449533.82	2800464.67	10342815.31	1772666.03	1080151.06
160810	长盛同丰	71852948.02	307023.30	2082296.86	3303770.73	17297777.78	9785393.68	39076685.66
160812	长盛同益	388168105.85	1213845.34	16632217.70	28880200.77	159947467.40	73210440.55	108283934.10
160813	长盛同盛	928825675.93	3068260.14	40100376.10	61901021.82	358780894.04	176740558.85	288234564.98
160910	大成创新	131367811.96	2426640.56	17494722.71	21783775.48	65662597.36	13520390.04	10479685.81
160915	大成景丰	15597403.52	216035.61	1072570.62	1070568.96	6010341.84	2268212.44	4959674.05
160916	优选LOF	1379408987.13	4732078.06	64913873.05	106750257.38	608945081.15	246967075.48	347100622.00
160918	大成小盘	731048514.47	4364193.39	56697923.85	82702606.23	36171080.53	107010196.85	118556513.62
160919	大成产业	1282683787.72	4530413.45	51928696.87	84754732.49	479918892.65	236225047.11	425326005.16
161005	富国天惠	354847166.02	3028780.95	31600556.15	48764934.55	196141176.99	42993570.85	32318146.53

(三) 上市证券成交金额分布(按每笔成交金额大小分类)(续)

SECURITIES TRADING VALUE BY TRADE SIZE (Continued)

元人民币, RMB Yuan

代码 Code	证券简称 Security	总成交金额 Value Traded	按每笔成交金额大小分类的成交金额 Value by Trade Size					
			<1 000	1 000—5 000	5 000—10 000	10 000—50 000	50 000—100 000	>100 000
161010	富国天丰	1772052249.12	1253529.41	12456208.55	27322508.88	229898134.73	193357443.43	1307764424.12
161015	富国天盈	34469305.20	562148.98	2630648.93	4061884.54	15811183.99	4505528.24	6897910.52
161017	富国500	30402841.91	892445.96	4955559.34	5942442.07	14625004.27	2809514.07	1177876.20
161019	富国天锋	384662387.08	684501.24	8476851.52	17371170.23	108871723.17	66896453.27	182361687.66
161115	易基岁丰	46327450.69	277130.49	2182555.65	3532934.22	18664064.45	8671316.09	12999449.80
161116	易基黄金	6219376847.67	22223657.10	190258265.61	414247733.07	2164629240.64	1327144306.07	2100873645.18
161117	易基永旭	14646658.88	405504.81	2975827.97	2813229.17	6300768.73	1408411.51	742916.69
161119	易基综债	30814381.80	508946.91	4364466.88	5800802.03	15473774.94	2932725.92	1733665.12
161210	国投新兴	1861770857.76	10334785.84	82164005.69	153948442.39	716104016.83	345224115.29	553995491.71
161213	国投消费	26375903.54	742453.90	3331429.53	3717334.94	10018110.68	2627224.49	5939349.99
161216	双债A	44034116.58	373262.07	3238530.11	5632107.50	20614615.54	5972252.15	8203349.22
161217	国投资源	193255420.43	5432915.70	27789490.36	34358409.98	87038737.34	24342918.03	14292949.03
161219	国投产业	24851457.11	1224386.64	4667864.04	4755453.45	11520450.37	1833959.81	849342.81
161222	国投瑞利	1204258027.15	3331939.35	36590583.10	76308191.06	441528879.65	221754434.25	424743999.74
161224	国投丝路	731014542.04	7778893.71	54439274.37	76979800.59	305230427.41	124725346.87	161860799.09
161225	国投瑞盈	301453663.35	2455984.30	16753094.53	29257725.37	139841685.22	52505635.30	60639538.63
161226	白银基金	123399627.92	1209599.54	8893207.94	16562316.67	52568342.66	17506385.76	26659775.36
161227	深证100	2540010796.17	5978143.81	60386991.12	99278161.88	624702191.42	417360367.07	1332304941.27
161505	银河通力	24663660.42	527621.99	3468229.48	3892435.53	11378607.27	2862996.85	2543769.30
161607	融通巨潮	152411740.37	1911526.30	15498253.96	22352274.44	75550096.43	22155500.18	14944089.07
161610	融通领先	2515511736.03	23317638.45	233027227.88	292197004.07	1191441165.31	381879186.67	393649513.64
161614	融通添利	16293799.64	368526.67	2279921.96	2576045.54	7200803.49	1177251.19	2691250.77
161706	招商成长	290395465.17	3743400.82	30104077.71	41838755.93	142285341.75	38257565.26	34166323.71
161713	招商信用	599223785.54	533656.64	5316523.90	11123750.21	97624550.08	74674867.23	409950437.48
161714	招商金砖	1944408855.49	14326382.56	109997237.04	200639582.45	793939034.85	341387341.03	484119277.56
161716	招商双债	17580455.93	322437.07	1622001.42	2106881.05	7459067.63	2311628.37	3758440.38
161722	招商丰泰	5185783.74	155810.95	801520.16	857214.18	2378014.75	475934.50	517289.20
161810	银华内需	198714789.95	1633392.59	15359609.59	26815300.71	96721969.99	22714622.99	35469894.47
161813	银华信用	18918016.29	152784.46	882356.22	874007.05	3842774.42	2172932.12	10993162.03
161815	银华通胀	3045685573.04	18191669.20	159378109.31	270471084.47	1251557024.52	574285994.18	771801691.37
161820	银华纯债	258967219.71	536902.04	6052170.15	9685681.89	63180939.16	39235534.55	140275991.92
161821	银华50A	43082388.60	696970.75	4577448.01	5756637.75	21443828.50	6648463.22	3959040.38
161831	H股分级	1901225024.63	8714676.30	92294080.98	148320367.94	806063012.93	356970786.91	488862099.58
161903	万家优选	125564654.89	3849358.43	21844461.19	25719498.93	55832842.76	10574150.22	7744343.36
161907	万家红利	17665693.44	489169.15	1986335.97	2449521.73	7567442.13	2168124.34	3005110.62
161908	万家添利	23226572.43	562224.09	2170828.28	2680211.19	6573951.40	3623147.61	7616209.86
161911	万家强债	129814639.75	232623.19	2589309.81	6441172.21	40247750.28	16733854.01	63569930.25
162006	长城久富	62995199.19	1338719.01	9331491.03	10943104.84	30388241.17	6976825.30	4016817.85
162105	持久增利	56126953.42	215822.82	1217945.79	1496138.79	9714257.14	5912428.81	37570360.06
162108	元盛债券	1193523469.94	166283.06	1859335.72	4902573.51	72353056.40	91137539.91	1023104681.34
162207	泰达效率	153282126.79	1554071.36	14122620.46	20351103.83	79928121.55	22619166.63	14707042.98
162307	海富100	21438042.98	566901.67	2100350.28	2949185.86	10255574.56	2605410.82	2960619.80
162308	海富增利	23055036.35	421503.05	1767597.34	2106473.45	7951578.58	2195820.44	8612063.49
162411	华宝油气	42747928183.79	95839757.68	926900929.53	2103351126.16	10992840024.14	7521672052.76	21107324293.52
162414	新机遇	27719485.25	518003.68	2043771.79	3481187.47	10817803.92	5019596.07	5839122.32
162510	国安双力	54775149.20	1002688.44	4409059.27	5102902.45	23462444.97	7462733.75	13335320.32
162605	景顺鼎益	200213153.09	2724246.23	24241105.30	28891478.62	102684683.39	20196214.85	21475424.70
162607	景顺资源	257764499.91	4656429.42	34029529.61	45964016.62	129256048.52	27157499.60	16700976.14
162703	广发小盘	871017130.44	7009274.92	81724268.35	105329513.77	426094101.60	118310272.11	132549699.70
162711	广发500L	163616365.51	1867367.89	14348729.50	21382777.41	83678602.31	25154429.94	17184458.46
162712	广发聚利	30125849.06	371885.88	2323845.28	3352747.35	15071212.90	5919348.60	3086809.04
162715	广发聚源	30791641.44	254020.28	945856.80	1720278.14	8876187.78	4237648.44	14750900.00
163001	长信医疗	96365632.83	2068207.44	10019873.13	12501495.04	41416652.64	15457584.65	14901819.94
163110	申万量化	34046393.16	739441.77	5135714.39	6057477.28	16177347.40	3154537.32	2781875.01
163112	申万债券	41746572.25	348629.26	2543006.14	3672916.00	15608759.25	7871543.83	11701717.77
163208	诺安油气	216833022.02	2373903.00	18647467.34	35846803.19	98831308.34	32639685.40	28493854.76
163210	诺安纯债	175465402.29	264815.34	2776233.86	6344122.29	46528525.76	28416787.03	91134918.02
163302	大摩资源	132692846.31	1245251.10	12117785.15	17962216.08	68781879.48	17105010.95	15480703.55

(三) 上市证券成交金额分布(按每笔成交金额大小分类)(续)

SECURITIES TRADING VALUE BY TRADE SIZE (Continued)

元人民币, RMB Yuan

代码 Code	证券简称 Security	总成交金额 Value Traded	按每笔成交金额大小分类的成交金额 Value by Trade Size					
			<1 000	1 000—5 000	5 000—10 000	10 000—50 000	50 000—100 000	>100 000
163402	兴全趋势	625499574.02	4273804.62	50668340.37	82195242.62	312932013.41	92487162.31	82943010.70
163407	兴全300	54172284.18	654521.71	5133908.18	7543214.38	26956881.47	7115381.96	6768376.48
163409	兴全绿色	208342196.08	1644237.17	14652590.69	22393663.00	102329983.61	30670547.41	36651174.20
163412	兴全轻资	701166501.09	3090353.45	41828019.32	66290056.32	354008817.71	116247779.83	119701474.46
163415	兴全模式	45987014.64	627567.99	3999886.25	6039683.92	24472774.19	4624213.27	6222889.02
163503	天治核心	416832693.54	7333322.82	49183704.97	69912982.66	201848168.74	56934310.50	31620203.86
163801	中银中国	522031625.19	8162095.53	64667384.12	80255390.03	244166572.24	66740046.18	58740137.09
163819	中银信用	181994475.48	175582.81	1086113.91	2201360.90	21242078.67	16123209.32	141166129.87
163821	中银300E	17955695.63	655111.01	2622264.95	2931255.05	8611246.20	2173005.46	962812.95
163824	中银盛利	27559804.73	401053.27	2614967.50	3503567.20	11526388.32	4532314.56	4981513.89
163827	中银产债	95162511.64	885064.23	9044034.14	13590386.29	47986560.49	11507070.46	12149396.04
164105	华富强债	19665094.76	165226.12	928736.99	1271884.41	5840878.80	2230017.60	9228350.84
164205	天弘深成	10742011.55	412419.68	2109863.50	2390010.09	4235513.71	957543.59	636660.98
164206	天弘添利	194935357.18	30405.24	779549.41	1204442.56	33008238.09	31334036.28	128578685.60
164208	天弘丰利	125815791.14	281552.06	1994062.20	3296172.99	26468933.85	21836332.19	71938737.84
164606	信用增利	8772964.49	252781.72	1031946.32	1107061.64	3323039.20	716810.28	2341325.33
164701	添富贵金	2693407208.15	14290913.34	126759057.44	246651605.40	1150203859.02	525661722.55	629840050.40
164702	添富季红	48923904.22	154395.17	951447.08	1927867.40	11547430.98	7499840.66	26842922.93
164705	添富恒生	2485116649.37	4725917.84	51423495.58	86489493.94	651576414.77	374796836.50	1316104490.75
164808	工银四季	56064300.20	322661.93	2868308.81	4423024.92	19365825.74	9535702.31	19548776.50
164810	工银纯债	60720757.83	130733.97	1384046.93	2666608.63	19926620.99	11472386.29	25140361.02
164814	工银双债	28613834.35	220131.65	2361226.67	3723445.49	15166761.41	4055287.43	3086981.70
164815	工银资源	1634322288.88	8955744.29	74745412.77	151979106.92	631250183.87	290657714.43	476734126.60
164902	交银添利	26295643.64	332111.03	1632086.36	1793969.81	6746105.08	1971642.51	13819728.84
164906	中国互联	127246352.06	4418932.93	17514105.39	20882686.47	54418868.13	13708663.67	16303095.48
165309	建信300	23407802.24	601890.65	2586254.08	3302476.32	11557941.10	3071123.40	2288116.69
165311	建信信用	15594167.69	314938.89	1137048.35	1210113.21	2962571.53	1708051.46	8261444.25
165313	建信优势	265654436.57	1028544.85	11988830.29	23490239.23	125996522.85	58406447.41	44743851.94
165508	信诚深度	65360517.05	811165.42	6207951.96	8130971.66	33584180.39	7944357.36	8681890.26
165509	信诚增强	23581383.55	250886.06	1302331.16	1247853.76	5741631.79	1613728.52	13424952.26
165510	信诚四国	1353788629.33	7910234.70	67139782.01	131749344.36	572775774.50	240915399.15	333298094.62
165512	信诚机遇	13335876.76	533691.73	3030691.07	2416286.41	6733689.05	621518.50	
165513	信诚商品	3387183404.76	16890851.04	151247074.23	268942357.57	1363936196.28	642791255.70	943375669.94
165516	信诚周期	52438520.96	698541.03	6671663.84	8012452.62	27869570.31	5291158.11	3895135.05
165517	信诚双盈	42798613.55	193394.40	1185227.78	1800703.08	11675769.38	8127695.38	19815823.54
165705	诺德双翼	58912242.87	278379.24	1370190.10	1123241.18	7370194.59	7368896.29	40834341.48
165806	东吴100	10796057.85	618452.11	2041665.05	1886372.18	4553835.56	1193343.75	502389.20
166001	中欧趋势	156245744.56	2219457.36	14226619.74	20177502.57	74039403.33	22385086.57	23197674.99
166006	中欧成长	172738298.08	2560785.93	17097444.20	23795957.29	87218055.52	25466596.66	16599458.47
166007	中欧300	17415739.99	796294.05	2988465.52	3169901.31	7963767.53	2115589.02	381722.55
166008	中欧强债	26633576.20	475140.60	1935446.77	1788142.71	4732109.96	1541474.83	16161261.34
166009	中欧动力	147452006.87	1866989.23	12729113.46	15636455.35	68390851.60	19266797.68	29561799.55
166011	中欧盛世	320259483.67	3101221.40	26718298.10	38504061.96	154687399.15	52341516.37	44906986.70
166105	信达增利	10265719.17	186058.25	659585.82	352929.07	1770063.99	646823.08	6650258.97
166401	浦银增利	148297055.36	282600.84	1727194.59	3161073.90	18501294.29	18043875.80	106581015.94
166902	民生增利	101123790.25	179490.16	1444298.23	3412022.53	27147330.43	17453388.94	51487259.96
166904	民生添利	34730734.64	202952.46	1584956.17	2076243.29	11089718.26	5694639.29	14082225.18
167501	安信宝利	981898838.06	95168.58	1095060.99	3266447.93	58203680.27	57760729.65	861477750.65
167901	华宸300	26026828.18	636627.57	3119575.24	4096390.44	12276246.53	3753355.14	2144633.26
168101	九泰锐智	209506078.63	1001898.51	8009055.71	16095203.65	81768701.50	43433059.36	59198159.91
169101	东证睿丰	307525455.10	1196399.28	16267904.65	30396496.57	143749059.28	52273113.78	63642481.55
169102	东证睿阳	88832379.14	229149.04	3428353.52	6728783.27	40744344.95	18239409.87	19462338.49
184721	基金丰和	11523782651.53	29051176.03	384243435.60	717147870.68	4023201877.37	2250915514.33	4119222777.52
184722	基金久嘉	9504941276.36	29908437.89	387244070.68	690673788.65	3578433372.67	1799668685.22	3019012921.25
184728	基金鸿阳	8470216668.16	29166025.89	332852916.40	541998714.40	2876319259.17	1549074575.43	3140805176.87
184801	鹏华前海	281311989.02	12612.09	270395.06	2235859.86	53237909.20	70350447.78	155204765.03
200011	深物业B	1801661939.43	8227731.78	139341395.81	245811581.16	820427366.85	300323656.86	287530206.97
200012	南玻B	7913414290.36	20867736.39	368707609.47	749613522.82	3195087967.17	1459390704.73	2119746749.78

(三) 上市证券成交金额分布(按每笔成交金额大小分类)(续)

SECURITIES TRADING VALUE BY TRADE SIZE (Continued)

元人民币, RMB Yuan

代码 Code	证券简称 Security	总成交金额 Value Traded	按每笔成交金额大小分类的成交金额 Value by Trade Size					
			<1 000	1 000—5 000	5 000—10 000	10 000—50 000	50 000—100 000	>100 000
200016	深康佳 B	7005329427.54	11906191.81	248668417.18	422667150.92	1920438478.56	953653579.92	3447959609.16
200017	深中华 B	4220068710.52	15779725.24	249272846.93	413673441.98	1763733158.59	764126156.90	1013483380.90
200018	神州 B	1580029758.65	2059796.99	72903467.60	138737800.98	685544760.85	323054378.99	357729555.25
200019	深深宝 B	705915633.81	3859884.38	54625733.29	107457981.96	332703911.65	106084263.81	101183858.73
200020	深华发 B	2125430848.61	8019233.89	137629622.53	260284133.41	1020670861.38	373556461.16	325270536.24
200022	深赤湾 B	755399521.62	257772.27	46528921.68	92566591.16	379714808.90	127482497.47	108848930.14
200024	招商局 B	5905363853.15	1583347.23	135345922.51	307480236.35	1580065878.42	959430129.63	2921458339.02
200025	特力 B	1657666446.55	3587824.66	121011581.34	220337653.79	783390155.23	262825546.30	266513685.23
200026	飞亚达 B	2034896219.79	7813210.55	135016514.52	251093007.32	973351262.43	352962898.40	314659326.57
200028	一致 B	1878258097.36	2220702.38	75378582.27	125539882.20	701575647.67	359372498.84	614170784.01
200029	深深房 B	2569931535.70	13474299.92	237976581.75	363024832.74	1247203934.71	393873419.14	314378467.45
200030	富奥 B	763264737.01	4760067.52	78446158.03	126690091.35	387158246.92	103981460.35	62228712.84
200037	深南电 B	3061819318.61	12772808.64	223655334.21	339399428.18	1383787021.24	533942041.11	568262685.24
200045	深纺织 B	795406385.16	3384916.82	59761845.35	113570957.44	394507899.43	125096589.83	99084176.29
200053	深基地 B	1598993219.64	532366.49	53643242.52	130800528.54	652489024.97	317344358.41	444183698.70
200054	建摩 B	538164322.15	1440430.43	34905147.04	62503454.48	239704914.70	100651388.81	98958986.70
200055	方大 B	3377796936.09	10822828.84	193996596.59	343222218.69	1439158957.33	596746266.62	793850068.04
200056	皇庭 B	1471948212.72	4560051.57	68313283.88	136043468.77	626210321.29	290438913.57	364382173.64
200058	深赛格 B	4214287981.82	13233851.20	24695242.41	430508556.82	1868419810.69	774652235.53	880514285.17
200152	山航 B	6677043084.97	1911249.49	227534085.67	473400681.87	2680924798.81	1336707431.39	1956564837.75
200160	南江 B	2758964.29	296944.92	4075522.88	4687569.00	13184810.14	3318943.55	2026173.79
200168	雷伊 B	126730145.69	905903.69	11399428.36	16706812.27	54204214.88	17322637.43	26191149.06
200413	东旭 B	3530297114.59	14294970.89	271567012.61	431502851.75	1657043253.10	574055198.94	581833827.31
200418	小天鹅 B	1531286658.32	8229066.66	112885698.99	172316826.17	599595276.47	256594560.30	387026396.14
200429	粤高速 B	1215610829.96	9779691.64	113727727.85	169126343.88	552570289.47	200530011.26	169876765.85
200468	宁通信 B	2614319542.55	8121625.79	154259279.31	296401907.07	1187966463.56	465042034.38	502528232.44
200488	晨鸣 B	3893922959.56	20467844.34	306484915.56	484201749.93	1750086382.26	638094666.87	694587400.61
200505	珠江 B	625747878.17	4029578.31	62356960.79	94193733.37	318671528.09	83459091.47	63036986.15
200512	皖江坤 B	1917676885.41	9068035.96	128721018.03	232394884.03	869769427.93	317077449.28	360646070.19
200521	皖美菱 B	1235151146.95	2867900.25	127924827.66	173924905.16	601284054.71	169888958.07	153899334.69
200530	大冷 B	1429773933.10	5114825.27	90508096.26	183732555.06	682619939.07	239239855.01	228558662.44
200539	粤电力 B	4456169683.54	20628056.63	300594067.74	477506645.89	1954286308.56	764944394.95	938210209.78
200541	粤照明 B	2633924723.97	9398236.45	180490906.25	313449647.18	1103726825.91	437010722.53	589848385.65
200550	江铃 B	733403764.35	740994.88	45939137.94	71337232.09	310454721.20	123549601.20	181382077.03
200553	沙隆达 B	2437580213.67	10370269.61	164491521.52	319345889.41	1125306959.04	431809073.07	386256501.01
200570	苏常柴 B	1861366387.90	9693925.71	182815010.74	262613770.72	917993541.65	270390732.35	217859406.74
200581	苏威孚 B	2963349120.53	4437307.18	160152746.14	309942541.93	1162025267.29	547396961.47	779394296.52
200596	古井贡 B	2202577103.96	2202132.26	101734330.77	165668684.66	866973510.54	404199188.82	661799256.91
200613	大东海 B	1012078691.58	4380143.10	80891079.12	126031090.70	393438542.42	138836714.57	268501121.68
200625	长安 B	12597197607.61	14986292.38	563036684.04	1211826189.43	4722405833.14	2148302425.09	3936640183.54
200706	瓦轴 B	1034294221.16	4696174.23	77344953.25	128186922.31	479620118.12	160342854.10	184103199.16
200725	京东方 B	5475470898.88	31334224.44	367610546.65	578902131.95	2294121457.94	1003089043.59	1200413494.31
200726	鲁泰 B	2739431793.22	20021263.42	175769035.40	364026586.78	1216809816.26	505464452.91	457340638.46
200761	本钢板 B	1971580591.67	14444101.43	158888270.61	218494481.40	889115016.75	340891029.58	349747691.89
200770	武锅 B 退	126238470.71	740387.14	8268660.05	13685124.15	59227039.34	20761010.08	23556249.96
200771	杭汽轮 B	1966263608.64	341968.81	73439437.03	164106964.58	794379765.14	399582964.94	531312508.14
200869	张裕 B	5880031578.82	3844126.04	215265703.35	462877131.04	2265470988.37	1153074698.17	1779489931.86
200986	粤华包 B	1353225815.48	4567375.43	79930928.86	143057350.62	610954329.30	252412177.42	262303653.84
200992	中鲁 B	2098753979.03	9308389.48	139373791.88	242089323.68	882307764.53	334557319.33	491117390.14
300001	特锐德	126450295172.10	8654122.38	2696994294.59	6387738336.12	39279877736.44	22125564892.58	55951465789.99
300002	神州泰岳	208387930731.23	17228506.13	3794827077.13	7388046936.66	52133222741.88	32211442248.93	112843163220.50
300003	乐普医疗	89442969089.02	4952167.30	1714815689.83	3007717372.52	24468215830.85	15105319239.61	45141948788.91
300004	南风股份	74899970946.53	3428784.39	1294296168.43	321672375.43	22102049079.21	12808725347.24	35474699191.83
300005	探路者	125922156337.40	8507188.58	2272407381.85	5264929307.53	36127091019.54	21063918581.07	61185302858.83
300006	莱美药业	56916605765.94	2348723.72	763545956.17	1882505738.05	15101600551.54	8939326211.95	30227278584.51
300007	汉威电子	36592813341.78	1070353.11	597988106.35	1704004838.26	10406960486.25	6165669856.22	17717119701.59
300008	上海佳豪	22901315552.71	2456129.94	745533816.63	1431518998.50	8088548718.67	4004122121.42	8629135767.55
300009	安科生物	55497392590.85	4428097.82	1436817141.63	2635596959.50	19334100036.47	9485554472.78	22600895882.65

(三) 上市证券成交金额分布(按每笔成交金额大小分类)(续)

SECURITIES TRADING VALUE BY TRADE SIZE (Continued)

元人民币, RMB Yuan

代码 Code	证券简称 Security	总成交金额 Value Traded	按每笔成交金额大小分类的成交金额 Value by Trade Size					
			<1 000	1 000—5 000	5 000—10 000	10 000—50 000	50 000—100 000	>100 000
300010	立思辰	134620037944.73	8130724.21	2802292403.02	5517708774.39	40134484070.89	22503487552.04	63653934420.18
300011	鼎汉技术	66316393747.28	3784470.84	1316741988.09	3120344388.73	21558455766.16	11849846531.00	28467220602.46
300012	华测检测	67584247358.77	4266729.49	1708277489.02	3349745619.63	23400748313.79	11208741282.27	27912467924.57
300013	新宁物流	73595292185.92	2007258.51	2061863698.45	3564379119.89	24678424978.46	11862214129.43	31426403001.18
300014	亿纬锂能	94812917699.87	4795452.75	1761217042.02	3985408072.15	26575766794.47	15087594147.19	47398136191.29
300015	爱尔眼科	67676813104.68	8184994.76	1859018081.59	3490979524.60	22345846801.64	11234431651.70	28738352050.39
300016	北陆药业	68672351265.25	2609218.86	1285143712.99	2895619114.14	18973673830.40	10673275831.32	34842029557.54
300017	网宿科技	245725431787.73	10308567.84	1312897612.34	9187787626.73	53801311693.91	40411150366.41	141001975920.50
300018	中元华电	53367119365.48	1246209.89	650591151.96	1454531054.48	11316858383.70	7271405475.05	32672487090.40
300019	硅宝科技	2689259610.89	13009743.30	1045330111.87	1931352727.88	9826060540.69	4654768195.96	9422038291.19
300020	滨江股份	93715073864.17	4590029.56	1519319862.59	3130350546.10	24732535336.23	15064685940.83	49263592148.86
300021	大禹节水	48754966198.96	3955378.50	1636892688.53	3453342616.71	18852280526.89	9123274419.08	15505220569.25
300022	吉峰农机	5859128472.00	46143725.71	2343867884.22	4615842672.29	22175572451.09	10403210681.98	18310491056.71
300023	宝德股份	19361396149.95	808125.55	486556949.48	936937900.11	6945936680.51	3636521927.09	7354634567.21
300024	机器人	443641317002.21	19294662.69	1367695032.17	20581246876.46	108549016094.26	77958222622.42	235165841714.21
300025	华星创业	34342108677.32	988545.78	608093105.46	1309398603.44	9184697418.05	5346995688.81	17891935315.78
300026	红日药业	49849611600.17	4286542.27	905089438.30	2058825482.56	14456373295.51	8603071318.54	23821963702.99
300027	华谊兄弟	379653542900.37	13676552.59	5356642232.47	10838879221.41	90908491079.07	55951349114.05	216584504700.78
300028	金亚科技	51512153249.44	1981378.25	654024893.87	1694593386.81	8121965335.79	28494625444.79	28494625444.79
300029	天龙光电	35136067834.15	22952161.45	1167955657.64	2403579468.18	13844412510.00	6694239025.38	11002929011.50
300030	阳普医疗	37133000436.67	2092425.36	934853206.03	1814556021.63	11976291034.91	6024955092.30	16380252656.44
300031	宝通科技	39002872150.96	8696894.33	681378271.94	1656420123.11	10022222834.85	6146231604.97	20487922421.76
300032	金龙机电	107035559579.73	6015157.41	1493980665.97	3680088474.62	29055745988.57	17757606293.92	55042122999.24
300033	同花顺	345435145958.19	8550880.43	884328152.73	17691173255.03	89564736558.48	59578314295.37	177708042816.15
300034	钢研高纳	71212331452.93	4654732.75	962860082.81	2273614976.43	19198765478.47	11969445067.42	36802991115.05
300035	中科电气	28113306838.63	15945840.10	870756687.61	1924975142.55	10206401287.15	5312572678.21	9782655203.01
300036	超图软件	57509275361.12	2815681.12	1263330873.25	2682130606.84	18025432337.80	10226602805.96	25308963056.15
300037	新宙邦	60148215570.15	3695188.38	1214023376.07	2383937213.28	19775446302.88	10655871108.56	26115242380.98
300038	梅泰诺	44862866311.50	1135334.01	776998972.16	1650168512.67	11923097026.29	7094769150.59	23416697315.93
300039	上海凯宝	102336080782.81	9985137.78	2283814645.73	5437939573.92	32765772127.35	18528972880.23	43309596417.80
300040	九州电气	28010558986.44	26287309.29	1098320892.94	2279192158.26	11083597107.13	5350616488.44	8172545030.38
300041	回天新材	41947516385.74	2523335.00	710557513.22	1731819578.11	12733682865.20	7245074478.70	19523858615.51
300042	朗科科技	30858330119.95	1053260.23	773618942.03	1510128635.64	10608278363.14	5951842077.48	12013408841.43
300043	互动娱乐	150148975725.25	17975851.27	4417530578.45	10217629353.73	51817395392.68	26548742576.65	57129701972.47
300044	赛为智能	91062164167.77	4137313.59	2642700298.20	5647761594.39	34197288184.07	16439949226.77	32130327550.75
300045	华力创通	78100974274.90	6792625.72	2392563245.61	4856076587.01	3198912367610.61	13898121677.68	27421382528.27
300046	台基股份	37497905641.32	1433135.36	850410357.71	2162436390.22	12964456734.72	6832388816.35	14686780206.96
300047	天源迪科	75194239747.64	3619985.42	1737442655.19	3795666385.91	25805628333.50	13370460254.88	30481422132.74
300048	合康变频	42607369417.10	2492842.76	1171856557.83	2474372669.15	14765082085.20	7620713219.01	16572852043.15
300049	福瑞股份	55061822108.86	2476334.21	755375676.38	1956478120.03	14706028208.96	8900200118.62	28741263605.66
300050	世纪鼎利	58306919834.42	2502993.99	1458260739.41	2916179782.03	20222305428.17	10463223626.65	23244447264.17
300051	三五互联	101930997463.20	8211002.55	4037971124.09	7801561124.52	40676836508.95	18206392281.72	31200025421.37
300052	中青宝	112079166809.77	4241827.22	2095328151.08	5164873157.11	36523428402.79	20284511197.65	48006784073.92
300053	欧比特	102990599073.02	3223739.31	1641627100.64	3301359938.99	28431255632.17	17196990360.46	52416142301.45
300054	鼎龙股份	41284956610.67	3231039.65	801610858.40	1553686895.06	12713947640.70	6788266082.79	19424214094.07
300055	万邦达	228446791511.65	8670393.16	4939339297.14	8589107457.61	69631216973.59	37385091950.35	107893365439.80
300056	三维丝	54156435634.82	4197429.07	1681761978.25	3242802151.81	20797708474.41	9489349225.15	18940616376.13
300057	万顺股份	29667190316.65	3225805.44	584205174.69	1386135398.27	8824332314.60	5467723264.33	13401568359.32
300058	蓝色光标	205108670729.04	16945248.84	3677616638.30	8379346886.17	56617942450.71	34506900241.05	101909919263.97
300059	东方财富	925427204859.48	14261639.30	4213089992.69	26945579348.19	167102270266.26	125435343794.65	601716659818.39
300061	康耐特	22226972178.69	10937475.54	855538625.00	1668542509.67	8370683774.42	3822035753.82	7499234040.24
300062	中能电气	14021567658.07	611890.08	334647411.69	759591067.91	4670414188.84	5643084597.12	5643084597.12
300063	天龙集团	29918477218.58	696620.86	2991847218.58	979403214.92	8295565499.06	4958984649.23	15041590018.74
300064	豫金刚石	55348108403.45	25203808.03	1441025402.37	3181162776.69	16902403386.68	9557005040.87	24241307988.81
300065	海兰信	53314860857.23	3200021.37	1130451362.35	2192129840.07	15336436270.47	8763536039.78	25889107323.19
300066	三川股份	38493217403.25	8849312.95	1374466089.88	2577347461.32	13871840250.90	6433919117.67	14226795170.53
300067	安诺其	46215759448.02	35571865.63	1727847104.65	3680882518.32	17644975706.20	8767673315.03	14358808938.19
300068	南都电源	91180761108.54	9380977.41	2085089318.51	5037858130.03	30048195134.45	16331000803.51	37669236744.63

(三) 上市证券成交金额分布(按每笔成交金额大小分类)(续)

SECURITIES TRADING VALUE BY TRADE SIZE (Continued)

元人民币, RMB Yuan

代码 Code	证券简称 Security	总成交金额 Value Traded	按每笔成交金额大小分类的成交金额 Value by Trade Size					
			<1 000	1 000—5 000	5 000—10 000	10 000—50 000	50 000—100 000	>100 000
300069	金利华电	25293486294.50	605274.80	436285340.09	1034189003.09	7046230704.73	4140464897.77	12635711074.02
300070	碧水源	139817074066.79	8329071.70	1432892213.49	4032291769.95	31110649166.07	20934237526.89	82298674318.69
300071	华谊嘉信	41327835108.78	6617388.82	1096248312.77	2052167780.90	13529712531.71	6629834458.00	18013254636.58
300072	三聚环保	125796304563.99	6973401.46	1996168120.53	3671005116.05	33483008267.00	20788751404.26	65850398254.69
300073	当升科技	37002134256.92	1018294.12	642018856.59	1405761240.94	11135036131.96	6760276036.83	17058023696.48
300074	华平股份	93468002529.36	33151920.58	2348300893.29	5029789255.17	28893257915.07	16110128299.03	41053374246.22
300075	数字政通	105486789111.85	5111848.99	1929285369.17	5258312178.25	33353374860.06	18804079053.70	46136625801.68
300076	GQY 视讯	46468946519.84	1711789.75	1032057447.72	2467256266.26	15345489658.09	8572666368.88	19049764989.14
300077	国民技术	178481647372.50	4781098.67	2181825452.80	4797666341.97	45180881146.84	30214067539.08	96102425793.14
300078	思创医惠	50783886423.09	1260308.66	608577781.85	1461129737.60	10019628460.76	6516834959.51	32176455174.71
300079	数码视讯	233170674254.38	65594624.14	5102958391.37	11579358820.85	70254290348.89	40709625323.00	105458846746.13
300080	易成新能	59617726493.14	64515544.91	1811812490.01	4127916493.90	21573294983.26	11317700874.25	20722486106.81
300081	恒信移动	57945273426.36	1030323.85	884448477.89	1880798259.71	13788534257.48	8484999154.85	32943462952.58
300082	奥克股份	27766466782.85	62241564.18	1120072322.61	2292875962.57	10736688969.59	5286347014.58	8268240949.32
300083	劲胜精密	19017344822.90	524325.75	258295736.60	458599752.40	3743812863.00	2483738853.17	12072373291.98
300084	海默科技	34132307193.37	27751227.60	1395557973.88	2772846822.49	13720537433.64	6259781983.51	9955831752.25
300085	银之杰	174007302149.35	5079075.81	1089786428.91	8131274712.04	46538664906.92	29573534228.41	88668962797.26
300086	康芝药业	79441311212.40	7302139.87	1884322437.43	4109168209.01	24278541546.67	13546236812.37	35615740067.05
300087	荃银高科	183360280547.10	2002521.48	708710083.39	1334323340.43	6719507531.16	3209908843.67	6385828226.97
300088	长信科技	107148031491.32	18110689.84	1660344969.95	3525589110.55	26472400611.38	16234298198.34	59237287911.26
300089	文化长城	29131599805.60	736222.06	680199196.94	1218046584.62	8643866039.37	4613439564.81	13975312197.80
300090	盛运环保	85351331954.76	4676975.64	1430056346.51	3023397319.38	23330773142.81	14159609451.70	43402818718.72
300091	金通灵	28645128890.45	624985.26	475951806.99	922639877.63	7632401932.05	4833771140.02	14779739148.50
300092	科新机电	30116601335.95	12086985.98	1103684551.75	2079207275.44	11060851602.95	5178568075.03	10682202844.80
300093	金刚玻璃	29924147796.31	640445.42	486127206.60	861314224.44	7345076554.99	4417175073.94	16813814290.92
300094	国联水产	27453027998.94	3299989.00	449796464.17	1119151327.81	7181471714.17	4320847417.73	14378461086.06
300095	华伍股份	28754054257.57	26406881.50	1174163835.16	2487354284.17	11009620881.18	5196114972.81	8860393402.75
300096	易联众	114131404320.20	6761146.80	2808632475.58	5580682289.73	37861479531.00	18649339708.09	49224509168.10
300097	智云股份	45265927074.56	1688015.87	1260069309.68	2339121781.20	15934408302.51	7945533986.77	17785105678.53
300098	高新兴	48336101123.62	4021135.51	1162926584.78	2421714701.07	8120540762.27	8120540762.27	22260791637.22
300099	尤洛卡	18379256726.77	1231382.04	426403388.23	943741768.67	5979106010.62	3224682198.64	7804091978.57
300100	双林股份	26564873089.33	2591780.16	938896646.00	1882590802.67	10366031253.62	4840869089.27	8533893517.61
300101	振芯科技	98618471433.07	4939415.02	1637743321.11	4484866322.28	29924414040.95	16995001212.73	45571507120.98
300102	乾照光电	45899142194.65	72027888.72	1780635785.21	3989577598.52	17478455894.32	8595041064.83	13983403963.05
300103	达刚路机	36720788178.58	2477651.14	953261254.90	2067453491.25	12879719837.56	6692843922.29	14125032021.44
300104	乐视网	714153779218.44	15840325.48	5327073902.57	25123160789.13	142333430026.76	98362124194.51	442992149979.99
300105	龙源技术	67851201900.99	24065525.58	1568127242.32	3590572652.85	22633404048.83	12592599268.28	27442433163.13
300106	西部牧业	35484796576.14	2319224.33	1044359216.68	2362538329.50	13684687058.87	6773193772.15	11617698974.61
300107	建新股份	31946544395.29	68331676.76	1531872481.39	2979475385.02	12768010997.71	5721142874.63	8877710979.78
300108	双龙股份	22129900322.53	2481345.31	627275933.58	1403946988.96	7956219306.66	4177303065.22	7962673682.80
300109	新开源	49391125744.17	1282961.33	596486771.38	2398923960.67	13492565284.73	8438927511.48	24462939254.58
300110	华仁药业	50995153078.79	8335342.65	1454703797.94	3057199064.62	15498208766.33	8229974232.79	22746731874.46
300111	向日葵	121428871796.73	420227731.39	7307729349.94	13094265785.99	49186845301.65	20673077039.15	30746726588.61
300112	万讯自控	27665949551.61	2338661.55	801951421.80	1944697846.09	10556968608.51	5149517466.02	9210475547.64
300113	顺网科技	97790781442.92	4420552.29	1360808407.17	3914176040.71	24601946380.73	14805402481.84	53104027580.18
300114	中航电测	34206456461.38	3418064.92	876208518.55	1681531536.97	12096430707.11	6205108572.61	13343759061.22
300115	长盈精密	86251745987.94	3322022.37	1362128846.87	2748112348.62	23090317923.99	13438005522.80	45609859323.29
300116	坚瑞消防	31785459261.05	73378556.37	1554094114.16	3136025273.24	13038239443.93	5772727187.43	8210994685.92
300117	嘉寓股份	24800563828.73	36463861.85	947796768.74	1972887645.40	9189401964.92	4594611534.63	8059402053.19
300118	东方日升	66904294373.59	37972491.14	2141213915.70	4945966331.94	25944275463.28	12554245899.35	21280620272.18
300119	瑞普生物	28640047783.06	6020203.09	978271493.36	1961242381.13	10375841795.43	5219088826.06	10099583083.99
300120	经纬电材	44548506256.71	4410649.46	1026566756.22	2327846383.24	13091809758.85	7372910378.82	20724962330.12
300121	阳谷华泰	19182051253.80	27138016.46	19182051253.80	1416073087.27	6959007969.72	6627557549.80	6627557549.80
300122	智飞生物	38138350584.96	2374219.14	619194212.64	1285341173.76	11503043949.22	6716318977.83	18012078052.37
300123	太阳鸟	12690207340.46	1887477.88	392958023.37	794810892.18	4695398790.03	2479253703.30	4325898453.70
300124	汇川技术	164366257402.23	10679471.97	2482066515.31	5373049361.04	42585160122.90	27531801298.72	86383500632.29
300125	易世达	26906938450.73	595929.57	324915381.07	759834086.00	6188114881.47	4170152608.61	15463325564.01
300126	锐奇股份	60121025611.95	2443699.98	1436657626.57	3021611882.93	18759835390.07	9723071778.85	27177405233.55

(三) 上市证券成交金额分布(按每笔成交金额大小分类)(续)

SECURITIES TRADING VALUE BY TRADE SIZE (Continued)

元人民币, RMB Yuan

代码 Code	证券简称 Security	总成交金额 Value Traded	按每笔成交金额大小分类的成交金额 Value by Trade Size					
			<1 000	1 000—5 000	5 000—10 000	10 000—50 000	50 000—100 000	>100 000
300127	银河磁体	26272808173.16	3511588.28	955549967.29	1985995108.59	10763350676.04	4989282532.00	7575118300.96
300128	锦富新材	58611570319.69	2008502.04	893983960.13	2145772606.43	15251308243.91	10100741395.43	30217755611.75
300129	泰胜风能	55707741291.37	120151908.36	2797764283.84	6038408407.68	23359275263.24	9865951813.29	13526189614.96
300130	新国都	79288007481.60	1735617.08	1262092901.81	2980927161.49	21203149308.77	12336621374.35	41503481118.10
300131	英唐智控	35126762903.76	1717276.21	647369756.82	1236505674.06	9524028385.17	5484937226.85	18232204584.65
300132	青松股份	35620434674.74	74083217.89	1514517373.74	325544779.38	13878129986.34	6619211756.23	10279077561.16
300133	华策影视	118762075840.09	10227195.56	2120621909.05	4536734529.43	30587950781.88	18831969190.93	62674572233.24
300134	大富科技	58574415885.95	4152582.31	1097094949.91	2197732016.05	17377824460.02	10058872956.88	27838738920.78
300135	宝利国际	54363732556.68	126911797.75	1901880008.38	3812281071.53	16703596123.54	9069179482.42	22749884073.06
300136	信维通信	68761505672.84	2605489.00	973681950.50	2429012042.03	17912035555.06	11470568062.75	35973602573.50
300137	先河环保	97192056731.60	8188534.58	2713972781.37	5561844687.74	36578644264.83	16882449443.52	35446957019.56
300138	晨光生物	26400901049.39	2271753.58	688883193.64	1564514196.16	9172658603.88	4740617392.78	8431955909.35
300139	晓程科技	76646097436.92	3516487.53	1599525307.21	4172717100.35	24978126734.10	14676099087.83	31216112719.90
300140	启源装备	56736907552.43	2087856.24	1185679959.21	2595383457.86	17768122412.56	9733934061.13	25451699805.43
300141	和顺电气	31744995082.68	753552.52	745068524.41	1623687358.57	10609651426.67	5612584560.44	13153247860.07
300142	沃森生物	50809319849.36	3247725.26	1349625055.98	2591117764.08	15528051417.00	8133586989.48	23203690897.56
300143	星河生物	14639971204.78	841991.14	403346835.97	822119088.16	4911101167.72	2695448990.61	5807113131.18
300144	宋城演艺	94491492798.99	6313576.46	1143337082.32	4273665819.05	23852206333.72	16023263484.86	4919271192.58
300145	南方泵业	25769929242.47	1355290.06	495770491.98	889900917.29	6827329676.14	4002777261.14	13552795605.86
300146	汤臣倍健	126531573666.24	6821587.61	1994122559.23	3730503126.93	30729274781.91	19474436902.89	70596414707.67
300147	香雪制药	93849365905.39	8059483.02	1585369583.64	3089427801.59	25211306424.56	15049794522.90	48905408089.68
300148	天舟文化	38603671949.59	3527437.83	1014756613.93	1818142953.17	13582206025.02	6512090898.01	15672948021.63
300149	量子高科	25168034531.83	13294911.91	748648951.35	1574466153.90	7966519106.54	4221596570.02	10643508838.11
300150	世纪瑞尔	43813343947.12	3969423.99	1452917180.26	3317522069.86	16475040812.83	14286894482.43	31216112719.90
300151	昌红科技	72722324026.39	9413515.83	2398975200.36	5065188711.35	26314020449.96	13089173231.89	25845552917.00
300152	科融环境	121553862919.38	11457031.73	2602458450.92	5013921910.37	33359710482.28	18806312339.42	61760002704.66
300153	科泰电源	43618595131.69	10871111.87	1696781241.25	3358302900.74	15979390191.33	7496488295.96	15076761390.54
300154	瑞凌股份	36011348909.34	6239640.27	1228403164.56	2477735986.48	14465996426.32	6699679433.80	11133294257.91
300155	安路宝	79350861091.32	6836591.26	2345056175.48	5283524794.29	27997758122.78	14009088785.94	29708596621.57
300156	神雾环保	68035754180.37	2340887.96	996248795.43	2074378712.72	17910526348.03	35881119044.80	11171140044.80
300157	恒泰艾普	75179419600.31	5746333.90	1453173427.60	3497826744.20	23781110337.63	14018009000.83	32423553756.15
300158	振东制药	13581766141.25	589258.13	285675896.50	827946336.81	4628283348.75	2737324387.62	5101946913.44
300159	新研股份	86047764380.89	2762585.14	1652607328.89	3909598468.63	22695717180.98	13932866131.47	43854212685.78
300160	秀强股份	34511595364.61	1436909.73	827797904.65	1750020618.72	11139393847.80	6143995171.49	14648950912.22
300161	华中数控	41249710375.07	1639425.81	943562877.12	2041779250.80	14427628121.42	7371279367.62	16463821332.30
300162	雷曼股份	53089439990.89	10236477.04	1307117275.09	3340151173.22	17993138619.27	9060974871.82	21384237124.45
300163	先锋新材	53805185386.11	35770489.00	1963514247.26	3828277243.99	18493580077.67	894698881.73	20537044446.46
300164	通源石油	25606652674.84	4743526.18	726300373.98	1614065819.91	9611887546.39	4822910786.27	8826744622.11
300165	天瑞仪器	57185284463.38	3011060.72	1318730368.72	2674707616.00	20217821151.12	9882749090.45	23088265176.37
300166	东方国信	97780801498.27	3035963.06	2294751500.02	4421711336.74	30223037330.10	16233278607.88	44601986760.47
300167	迪威视讯	59439720360.42	1236617.13	928500392.98	1729400019.27	92299001475.12	32530291620.71	32530291620.71
300168	万达信息	184182422210.17	3654617.67	1574030951.64	4501885309.59	37402891541.45	25939999078.55	114759960711.27
300169	天晟新材	15694533975.88	7204842.09	372225563.88	853127053.21	4878646469.79	2957574197.01	6625755849.90
300170	汉得信息	208571508059.88	7447192.32	3899560765.60	8035718387.20	57066712340.07	34000236626.26	105561832748.43
300171	中富龙	90915962390.88	5388576.83	1440058805.87	4323755288.38	28625603141.69	15704677241.81	40816479336.30
300172	中环环保	60396161778.06	4856484.39	2172773511.32	4571964848.87	24675619941.76	11093022208.85	17877924782.87
300173	智慧松德	55464139472.69	2872586.42	1617447233.96	3413985172.49	17323745868.87	9015955460.58	24090133150.37
300174	元力股份	18105846822.06	668315.27	453559283.31	907331950.93	6195804468.04	3202389668.71	7346093135.80
300175	朗源股份	59248484099.17	42890923.95	1571258996.45	3594607320.81	19044023118.21	11019329432.37	23976374307.38
300176	鸿特精密	20142678800.64	848121.40	443510570.25	893929850.14	6845029836.64	3720636728.13	8238723694.08
300177	中海达	68788526712.27	8345773.88	2072979639.20	4828813881.83	26017293783.65	12320332753.85	23540760879.86
300178	腾邦国际	115850426292.97	7175581.51	2529313181.26	5682281783.59	37076375899.55	20451272266.48	50104007580.58
300179	四方达	50142448629.56	101228288.00	2550366359.50	4735366816.54	20150449632.96	8569310287.43	13975727245.13
300180	华峰超纤	35363688553.25	3743956.38	1047379018.97	1875220411.85	12280615402.56	6164285735.02	13992444028.47
300181	佐力药业	39585348208.56	47343983.68	1781977761.50	3508445656.62	15656700093.41	6964052267.50	11626828445.85
300182	捷成股份	59374503322.73	3608392.99	976708512.09	1866724845.89	15517998386.50	9132696202.94	31876766982.32
300183	东软载波	74730843509.68	5475597.67	1092412951.58	3567381684.45	22620021194.75	13487423289.54	33958128791.69
300184	力源信息	38708695140.26	2015068.64	1182412275.77	2985118598.75	13735138702.82	6975056390.96	13828954103.32

(三) 上市证券成交金额分布(按每笔成交金额大小分类)(续)

SECURITIES TRADING VALUE BY TRADE SIZE (Continued)

元人民币, RMB Yuan

代码 Code	证券简称 Security	总成交金额 Value Traded	按每笔成交金额大小分类的成交金额 Value by Trade Size					
			<1 000	1 000—5 000	5 000—10 000	10 000—50 000	50 000—100 000	>100 000
300185	通裕重工	63703524513.45	153514089.25	3017917511.21	6448369786.45	25358136909.83	11740256986.99	16985329229.72
300186	大华农	49110185273.15	1286569.55	1097713761.77	1512165588.34	12219105413.40	6799849743.43	27480064196.66
300187	永清环保	37506336739.37	1956585.42	819064381.53	1613402112.63	12083306219.65	6533866685.75	16454740754.39
300188	美亚柏科	103558291553.53	3321634.93	2849194543.70	5147409998.61	34859187275.15	17244036956.39	43455141144.75
300189	神农基因	35731738236.47	80476060.00	1254793921.21	2368424148.01	10074109819.81	5683303934.92	16270630352.52
300190	维尔利	32639527595.44	1461846.89	868109344.91	1553452607.47	11833060047.31	5756800594.36	12627363154.50
300191	潜能恒信	72672924766.79	1544867.03	1550766976.09	2685222331.92	20591530421.63	12253794730.76	35590065439.36
300192	科斯伍德	28178953524.06	10649625.89	891054475.29	1760894565.17	9433219542.00	5038331451.03	11044803864.68
300193	佳士科技	74548225583.33	6637414.93	1877125047.06	4105180345.79	26037662478.00	13360504146.19	29161116151.36
300194	福安药业	24242279435.72	1768149.12	502901944.51	953984525.34	7286451990.29	4194314615.47	11302858210.99
300195	长荣股份	41269077628.63	1737656.58	987326351.85	2181673964.44	14920602907.20	7616662576.99	15561074171.57
300196	长海股份	13530170084.64	690840.45	278646721.11	64258317.72	4475151245.68	2645382090.45	5560040869.23
300197	铁汉生态	37360212303.24	6323686.99	936576987.91	2335167751.59	12956009311.05	6796162183.34	14329972382.36
300198	纳川股份	45326168899.28	11995613.14	120427702.79	2600127094.73	14582052960.58	7796997168.18	19130268359.86
300199	翰宇药业	85403347565.31	3445352.33	1130516673.98	2543963683.26	20702128339.02	13176855372.57	47846438144.15
300200	高盟新材	40088890660.66	5564847.92	1342938382.54	2861697563.56	16166555564.84	7415886233.78	12296248068.02
300201	海伦哲	63004536096.93	10361095.71	2532962734.10	4729581306.40	23766060674.29	10819192331.05	21146377955.38
300202	聚龙股份	64817667681.24	2943372.85	783495878.16	1788463619.72	14430808964.54	9713389936.03	38098569509.94
300203	聚光科技	53439929745.69	2885502.05	723795990.92	1616426786.39	13502730076.78	8498874135.02	29095217254.53
300204	舒泰神	46095042850.06	2462730.90	858599658.03	1788637719.19	14482195674.60	8351040721.36	20612106345.98
300205	天喻信息	113222325313.17	5772139.93	2132692006.47	4454845774.46	32683272777.83	18816199347.02	55129543267.46
300206	理邦仪器	36602957868.92	2466627.00	859658766.30	1708945744.60	12406671143.25	6777490899.19	14847724688.58
300207	欣旺达	94108212522.06	5625401.17	1748353949.58	3878854580.66	28215495096.20	15920467495.44	44339415999.01
300208	恒顺众升	129979119209.91	29979119209.91	2054170450.27	6213650082.20	37488619570.20	22268537097.48	61947305482.12
300209	天泽信息	31509915221.34	1766342.32	855583003.36	1560759856.07	10632165959.60	5415190099.37	13044449960.62
300210	森远股份	22377707359.48	1289936.20	569437312.94	1252371425.69	7605258449.45	4045190463.58	8904159771.62
300211	亿通科技	21363531376.86	1877001.86	602209555.29	1296799992.34	7750449495.95	3901593306.15	7810602025.27
300212	易华录	113231478522.54	2854962.31	1042487614.12	2840444202.13	23687138429.76	17687932472.77	67970620841.45
300213	佳讯飞鸿	29270214177.79	955926.46	767479325.35	1491934356.84	9846297040.17	5023646609.14	12139900919.83
300214	日科化学	24665516120.20	76965283.05	1169991800.54	2599360483.48	10021237968.91	6340965583.65	6340965000.57
300215	电科院	42971281659.84	36506466.45	1609618894.35	3285542998.99	15855107975.35	7692806474.44	14491698850.26
300216	千山药机	103563601069.23	2203776.61	1005317166.54	3296190056.26	23827125251.23	17205370704.40	58227394114.19
300217	东方电热	44078908580.30	16650106.73	1130750795.28	2424943121.25	14634178860.91	7823316688.81	18049069007.32
300218	安利股份	17287098042.48	2801314.40	458527106.92	876309608.08	5641754424.37	3154358876.10	7153346712.61
300219	鸿利光电	58713155135.17	763984.29	1954154845.85	3626521281.63	20313464931.50	10078569115.34	22732790976.35
300220	金运激光	54574241449.34	1604214.68	1101818381.40	2393994569.38	17206814366.72	9477125097.01	24392884820.15
300221	银禧科技	53339900645.75	34948031.76	1886671606.41	3939805399.44	18944205183.71	9591766090.30	18942504334.13
300222	科大智能	26039108366.58	1148996.41	556262502.23	1043898953.49	7832082021.51	4261753518.39	12343962374.55
300223	北京君正	53136480753.71	2372632.81	1143900082.79	2229384175.47	17154308675.55	9512469714.29	23094045472.80
300224	正海磁材	53973065517.15	4826851.69	1352025715.69	2660052968.13	18141269916.10	9615379108.35	22199510957.19
300225	金力泰	35213258844.00	82748291.72	1648079275.07	3305591793.06	14307681032.96	6083071873.82	9786086577.37
300226	上海钢联	152122121991.25	4169665.82	457909168.45	4025777501.72	33764521434.78	22996573751.56	90873170468.92
300227	光韵达	71867207004.38	4040876.88	1426130014.97	3325313970.55	23439401319.10	12939975594.70	30732345228.18
300228	富瑞特装	70068607689.04	2517038.26	630503123.31	2385389743.59	16916845336.83	11982498358.55	38150854088.50
300229	拓尔思	132679418459.31	5769915.72	3370783193.24	6824346004.70	45378640600.56	23083124979.88	54016663765.51
300230	永利股份	18358104270.94	898517.34	479725940.15	991824974.05	5848208156.48	3127656279.78	7909694003.14
300231	银信科技	123649247830.53	5718142.57	3351425567.85	7122177709.76	43183507864.12	21281304501.76	48705114044.47
300232	洲明科技	20230054859.64	989104.69	467864859.11	963393468.69	6356311311.33	3598766965.72	8842729150.10
300233	金城医药	22528871073.65	671125.58	223204480.16	995812098.09	6616669297.02	4318770025.39	10373744047.41
300234	开尔新材	33265566131.35	2168777.25	762834760.28	1703196333.63	10835577379.29	6020759925.34	13941028955.56
300235	方直科技	55791730919.85	1928961.23	1387969105.92	3225107843.93	20030581106.66	10322357549.85	20823786352.20
300236	上海新阳	27730636114.08	1445139.24	614369483.04	1168485571.66	8623393448.59	4786488686.91	12536453784.64
300237	美晨科技	33754607152.95	7249883.54	939505666.72	1889292889.38	11721284456.28	6087695665.94	13089853591.09
300238	冠昊生物	58274706991.60	2944460.47	899266665.95	2268584033.49	17711410089.80	10127996300.39	27264505441.50
300239	东宝生物	26564620895.22	2980388.98	792038788.24	1751519689.85	9676773882.58	4984880106.85	9356428038.72
300240	飞力达	36153426773.75	2552748.03	912018192.01	1991861818.39	11337792984.83	6186691815.05	15722509215.44
300241	瑞丰光电	21238880013.71	4368625.30	698767489.87	1448568832.27	8001974698.38	3848136490.66	7237063877.23
300242	明家科技	27380658767.59	1141700.53	449430188.54	1000139319.48	6846853783.66	4406384502.77	14676709272.61

(三) 上市证券成交金额分布(按每笔成交金额大小分类)(续)

SECURITIES TRADING VALUE BY TRADE SIZE (Continued)

元人民币, RMB Yuan

代码 Code	证券简称 Security	总成交金额 Value Traded	按每笔成交金额大小分类的成交金额 Value by Trade Size					
			<1 000	1 000—5 000	5 000—10 000	10 000—50 000	50 000—100 000	>100 000
300243	瑞丰高材	28338893027.04	4876050.97	747993729.68	1495745466.33	8676423724.35	4913015517.12	12500838538.59
300244	迪安诊断	107498462486.27	4035655.16	128242398.85	4278150423.63	25301994770.71	18141394563.07	59644644674.85
300245	天玑科技	117388007696.24	4826984.30	3132595438.42	6137231780.11	42581508073.62	21043825870.73	44488019549.06
300246	宝莱特	70900403322.92	1891913.69	964688715.04	2457974696.52	18902176527.33	11332209680.62	37241461789.72
300247	乐金健康	50199672598.69	9214289.50	1919982561.09	3585500659.62	19080182634.93	8336184305.31	17268608148.24
300248	新开普	90709844289.08	2471096.39	2054444401.86	4458486373.53	27905848629.20	15144991809.70	41143601978.40
300249	依米康	18553493301.41	680846.52	487336082.09	1001574201.62	5895485433.60	3222121351.81	7946295385.77
300250	初灵信息	37135156822.46	837240.05	80046628.23	1612411078.36	9002405207.58	6743198423.04	19696258245.20
300251	光线传媒	274532083203.07	16959594.95	4879228234.91	11459106507.63	77996855069.86	47212901064.64	132967032731.08
300252	金信诺	51399508470.38	2182443.18	758070029.96	1876580952.84	13297202774.90	8249160295.12	27216311974.38
300253	卫宁软件	266566634647.89	6936748.74	2739159093.55	9673344299.18	61461426454.91	41266295216.99	151419472834.52
300254	仟源医药	56680444570.55	2195337.04	1032678831.03	2443587595.66	17706176272.18	9793304151.38	25702502383.26
300255	常山药业	47676880506.17	2418745.71	977236260.40	2213365350.06	13947400650.82	7916442935.98	22620016563.20
300256	星星科技	33751328778.81	1243048.28	823500660.77	1744476382.62	11998289359.30	6307902850.76	12875916477.08
300257	开山股份	59960985097.95	1734699.77	501227165.77	1235267241.29	12198468652.14	9021055691.48	37003231647.50
300258	精锻科技	22206670709.35	2743709.24	748871801.06	1583561947.22	8983788636.30	4191725836.29	6695978779.24
300259	新天科技	33114244798.76	20520984.78	961377548.67	2001856034.79	11560139089.40	5835385813.20	12734965327.92
300260	新莱应材	12210055909.60	579542.01	289623057.76	634079213.26	4440298319.14	2384767512.05	4460708265.38
300261	雅本化学	22185469528.34	1532256.60	385974464.03	845164807.06	6131093388.37	3635699117.54	11186005494.74
300262	巴安水务	43006139671.73	3811859.11	1091828840.41	2287364849.18	15342480325.96	7931396860.80	16349256936.27
300263	隆华节能	35331983999.40	3385630.95	831276727.84	1617221540.99	12125153006.62	6195254222.73	14559692870.27
300264	佳创视讯	65462942331.14	11420188.97	1709415642.41	3811792412.45	21815978090.22	11927094500.58	26187241496.51
300265	通光线缆	30898029395.15	15143218.97	1173250986.08	2237844146.09	11939357748.24	5381988539.31	10150444756.46
300266	兴源环境	20424346428.56	393520.79	94972710.94	669491446.00	4289205122.55	3146121623.97	12224162004.31
300267	尔康制药	53555705021.64	3102517.13	818472338.06	1822903419.38	14430709386.52	9224705241.96	27255812118.59
300268	万福生科	18896643253.11	690315.18	523241879.92	1022971872.62	6073975299.17	3250031904.56	8025731981.66
300269	联建光电	34465708063.37	1249483.00	706865430.42	1451708232.49	9733764634.85	5462711374.26	17109408908.35
300270	中威电子	37001984118.39	2920901.77	1050736321.06	2386468184.22	13131417599.86	6610974789.34	13819466322.14
300271	华宇软件	54093741835.80	2914333.15	907040703.71	1945102646.35	14655365547.00	9062189763.57	27521128842.02
300272	开元环保	43348345561.34	3579551.73	1170324613.86	2451213073.42	16388257732.16	7644359593.08	15690614637.09
300273	和佳股份	158435825430.98	8882947.12	2526880591.07	5121131101.15	44702422904.20	26582110621.30	79494397266.14
300274	阳光电源	118159037048.45	5440131.80	1865534846.95	4438716329.10	32753658588.75	20506222604.48	58589464547.37
300275	梅安森	31691735374.79	1187530.36	659455667.09	1370489550.96	9961511465.59	5639112504.59	14059978656.20
300276	三丰智能	117433715377.41	6433887.37	3746963410.79	8656899537.12	46609772227.92	21493785174.71	36919861139.50
300277	海联讯	16509803971.56	543101.85	446100697.88	803115434.26	5566364198.85	2985718292.89	6707962245.85
300278	华昌达	33810818048.35	1668682.20	1204247818.15	1889407378.86	11817967821.63	5150189152.70	11747337194.91
300279	和晶科技	15414471705.62	466349.07	295730755.80	686852890.06	4537281094.25	2514616086.99	7379524529.45
300280	南通锻压	13477131858.40	495952.78	358200215.19	648964879.23	5311524413.71	2626567430.19	4531378967.30
300281	金明精机	20177906121.53	1268691.77	530997323.24	1262969716.77	6910762294.62	3783016925.32	7688891169.81
300282	汇冠股份	26766367215.27	131866.40	509812953.06	1215931971.22	8370043118.05	4913145676.51	11756101630.03
300283	温州宏丰	20459981155.57	8968169.90	765195927.55	1645191200.35	8468743303.97	3877095424.51	5694787129.29
300284	苏交科	53390555268.58	4345239.16	1452527253.67	2741825744.62	18203461900.83	8746991630.37	22241403499.93
300285	国瓷材料	29340345344.61	1240815.35	563825316.48	1023190630.35	8113799296.63	4601767422.39	15036521863.41
300286	安科瑞	32006895092.22	978461.32	775106654.10	1492354350.08	10854160926.13	5784183404.03	13100111296.56
300287	飞利信	77619329861.72	4600298.49	1639864023.40	3764886163.10	21051678477.72	12496764946.30	38661535952.71
300288	朗玛信息	53116552983.39	2872527.81	240556803.42	3754259286.27	16587352328.64	9357778276.63	23353733760.23
300289	利德曼	33581468590.97	2653740.88	2653262694.70	1663010877.96	11316146041.20	6152660046.66	13621375189.57
300290	荣科科技	46064104780.99	1614195.76	1084465035.89	2319664795.18	15587239736.08	8412793316.68	18658327701.40
300291	华录百纳	72554210298.76	5043112.28	1547783819.44	2865580678.59	21523608192.69	11503888691.51	35108305804.25
300292	吴通控股	47810891993.46	1958098.42	1059059873.98	2099084147.95	15499459079.09	8530720499.31	20620610294.71
300293	蓝英装备	62422197267.79	2146712.59	1933014479.91	3739837822.02	24955701916.11	11211972033.86	20579524303.30
300294	博雅生物	23360506588.70	826058.36	400078154.84	1269238692.41	7513604782.22	4168798601.06	10007960299.81
300295	三六五网	112045303961.05	5419942.60	342110220.28	4161581484.44	31998824914.27	18754948846.38	56782418553.08
300296	利亚德	35190147126.07	2424519.24	959753990.42	1566973633.72	1240451008.71	6080971760.11	14175872213.87
300297	蓝盾股份	101789036372.64	7985259.44	3734675438.65	7357451975.66	38193287888.11	17137320271.90	35358315538.88
300298	三诺生物	26188359871.30	2756929.74	663397426.90	1105894004.46	8550353402.83	4368012100.12	11497946007.25
300299	富春通信	36792540987.88	1411913.27	695408068.36	1313434101.80	9298377627.75	5385584923.55	20098324353.15
300300	汉鼎股份	70910543727.43	1169345.49	1076215493.04	2998875065.19	18689653987.99	11801383822.73	36343246012.99

(三) 上市证券成交金额分布(按每笔成交金额大小分类)(续)

SECURITIES TRADING VALUE BY TRADE SIZE (Continued)

元人民币, RMB Yuan

代码 Code	证券简称 Security	总成交金额 Value Traded	按每笔成交金额大小分类的成交金额 Value by Trade Size					
			<1 000	1 000—5 000	5 000—10 000	10 000—50 000	50 000—100 000	>100 000
300301	长方照明	32081885605.69	62946609.92	1268807680.38	2552930405.05	11835484518.82	5674715260.54	10687001130.98
300302	同有科技	54094783371.31	1751795.71	957289686.52	2728308901.21	15995114837.40	9407626961.71	25004691188.76
300303	聚飞光电	52504112304.22	41645923.22	2108260592.89	4577714059.80	21618784741.64	9796776916.84	14360930069.83
300304	云意电气	39734484118.80	1798432.31	1120685049.76	2243631160.45	14537694554.14	7220892040.11	14609782882.03
300305	裕兴股份	25654216156.56	1229370.77	495547034.02	1090418601.72	8410127901.71	4651639785.53	11005253462.81
300306	远方光电	23594790855.85	896892.94	571722132.88	1215077682.28	8088307642.75	4316936102.26	9401850402.74
300307	慈星股份	52808770898.43	17515678.59	1988253783.22	4322457029.13	21153646145.46	9346339599.28	15980558662.75
300308	中际装备	22389362077.81	7165677.83	641565509.59	1326534176.26	7523305493.38	4239648075.23	8651143145.52
300309	吉艾科技	33342211633.31	1219142.36	866010896.32	1881280975.64	11099877644.70	6034739966.67	13459083007.62
300310	宜通世纪	40803140388.76	993582.14	692185453.20	1864684831.38	12940978658.35	7176848141.87	18127449721.82
300311	任子行	87082319666.33	2821455.26	2425732433.39	5045941953.82	31952651800.73	15863416193.70	31791755829.33
300312	邦讯技术	48034016532.66	922685.07	1023110360.13	2064067612.71	14941237725.94	8123033805.50	21881644343.31
300313	天山生物	15969655004.08	749103.01	403860283.22	863743594.95	5244448696.73	2890729664.17	6566123662.00
300314	戴维医疗	94274056287.87	3457383.94	2658661755.19	4607102358.64	32056083150.00	15581781510.46	39366970129.64
300315	掌趣科技	381877114005.43	78682539.53	10230138849.30	21254222831.73	120250157111.25	64057605224.51	166006307449.11
300316	鼎盛机电	35096048196.60	3057735.73	1134088771.56	2120380723.07	11998708482.83	5886506924.98	13953305558.43
300317	珈伟股份	11621700106.29	418868.66	214506831.49	518886324.41	3733312166.69	2078241373.39	5076334541.65
300318	博晖创新	37585652473.54	1332906.37	108010166.08	2097501403.21	13876100915.28	6719047527.86	13811560554.74
300319	麦捷科技	30369535982.65	1945183.31	800317060.05	1607049321.73	10365981481.75	5292942688.00	12301300247.81
300320	海达股份	26805583483.89	12300799.71	915990311.34	1802767399.39	9753234917.56	4639311360.84	9681978695.05
300321	同大股份	20948843953.30	661392.37	23390497.06	1159578513.03	6504514655.30	4108331224.58	9152367670.96
300322	硕贝德	33015024058.18	3322647.60	1105381452.35	2057717544.13	11238510763.02	5527222965.07	13082868686.01
300323	华灿光电	20822715220.22	44495906.85	966427041.15	1972667587.40	8341924135.36	3736947901.89	5760252647.57
300324	旋极信息	49322814071.29	3126569.28	772913228.59	2209574180.06	13706556789.39	8230921280.77	24399722023.20
300325	德威新材	28763545190.76	9340181.36	777352944.49	1626535926.44	9353657722.47	5210902786.25	11785755629.75
300326	凯利泰	40248915502.57	1182116.02	648999936.98	2109338622.93	13115570489.60	7734275155.14	16639549181.90
300327	中颖电子	40948722349.62	3380800.71	1137757249.76	2394372328.23	14717583292.50	7384522944.89	15311105733.53
300328	宜安科技	43047093566.89	752439.21	951385688.42	1882010522.84	14118320624.67	7505434244.33	18589190047.42
300329	海伦钢琴	65395257576.68	5053392.18	2579909780.15	4219627313.34	24204268899.61	10845090561.87	23541307629.53
300330	华虹计通	33956008715.38	2115866.74	832636783.70	2128178529.71	12495668907.89	7037075155.13	11460333472.21
300331	苏大维格	35160535559.77	880388.02	561455384.65	1250438470.38	9086386039.15	5736764613.38	18524610664.19
300332	天壕环境	53772897715.16	3806704.85	1133946347.94	2310766493.35	17168241670.22	8847215058.20	24308921440.60
300333	兆日科技	86502056919.86	2045991.74	1487560118.27	3917552031.71	25471358970.99	15015952132.52	40607587674.63
300334	津膜科技	452028382196.80	1664034.55	861825687.93	1746250371.88	14060920985.45	7660615197.88	20697105919.11
300335	新森股份	35770329822.81	268150.99	905503994.44	2080943676.67	12101703557.86	6643951551.03	14035258891.82
300336	迪文化	65009008466.06	59578661.91	1656437936.73	3468776798.23	21262666378.18	10858341509.77	27757207181.24
300337	银邦股份	61542547126.06	42775241.68	1640889152.92	3638444974.50	20112310412.27	11364809874.42	24743317470.27
300338	开元仪器	40578400643.58	6399201.89	1058441856.94	2228822074.86	13369064046.44	7265813910.49	16649859552.96
300339	润和软件	79014383774.35	1277538.29	1161355142.32	2862453808.22	20693367255.01	13053540461.80	41242389568.71
300340	科恒股份	26617760097.23	631791.64	356722560.88	823135820.13	6847818364.74	4423025626.33	14166425933.51
300341	麦迪电气	30984366963.01	1209429.34	847629115.81	1566931315.31	10383339072.18	5207457681.73	12977800348.64
300342	天银机电	28190811289.14	674804.22	547771772.27	1059894706.16	8472462742.52	4817128557.73	13292878706.24
300343	联创股份	26767963363.02	388690.34	9039451.28	813855397.10	6150936322.55	4518334241.88	15275409259.87
300344	太空板业	23348525354.84	14773614.66	742811965.57	1494900896.66	8202458520.63	4288456190.77	8605122356.55
300345	红宇新材	67582238040.90	7333770.92	1864807972.18	3765761589.50	21755616145.26	11473552416.72	28715886146.32
300346	南大光电	18042766163.69	1337940.29	403739258.54	804737522.68	6048254873.74	3276097131.16	7508599437.28
300347	泰格医药	73946562612.93	4704712.22	1413835164.84	3297755699.33	22292735310.46	12609641901.04	34327889825.04
300348	长亮科技	54544030603.87	1293094.63	150219693.59	2745761051.06	15645777102.30	9373683278.21	26627296384.08
300349	金卡股份	24450585466.14	940269.15	493200170.54	1305176171.89	8447104382.14	4656541324.16	9547623148.26
300350	华鹏飞	40356721242.21	915654.52	753035521.21	1821047150.76	12809499069.42	7016152863.30	17956070983.00
300351	永贵电器	46053796949.91	3759371.54	1058000188.99	2365922305.71	15838004795.54	8502106279.99	18286004009.04
300352	北信源	95971320074.07	3090324.19	1062340121.35	3555040130.77	25848954713.23	16065898472.94	49435996311.59
300353	东土科技	55555065068.32	1891934.20	1183211396.36	2863743433.03	18778719117.97	10071294591.59	22656204595.17
300354	东华测试	19499612340.28	1357718.56	372082038.87	874108929.79	5717300867.66	3218963691.32	9315799094.08
300355	蒙草抗旱	86014399275.00	5180619.56	1864358278.05	3971046452.47	27343090927.16	15392040924.83	37438682072.93
300356	光一科技	40565643107.56	832738.12	518613690.25	1267607361.03	9345496946.97	5996412395.40	23436679975.79
300357	我武生物	31805566167.43	1617382.53	696880297.65	1384316609.13	10169416643.13	5427450165.68	14125885069.31
300358	楚天科技	42938096254.15	2059537.97	1002423593.91	2056252669.02	14853463191.39	7664386709.24	17359510552.62

(三) 上市证券成交金额分布(按每笔成交金额大小分类)(续)

SECURITIES TRADING VALUE BY TRADE SIZE (Continued)

元人民币, RMB Yuan

代码 Code	证券简称 Security	总成交金额 Value Traded	按每笔成交金额大小分类的成交金额 Value by Trade Size					
			<1 000	1 000—5 000	5 000—10 000	10 000—50 000	50 000—100 000	>100 000
300359	全通教育	124869847989.26	3729218.24	93270579.08	5615187044.06	36894734456.59	20183473388.52	62079453302.77
300360	炬华科技	28347124044.11	1053674.70	618512528.74	1497548077.11	10406294329.99	5489329989.93	10334385443.64
300362	天保重装	18122377288.45	401547.95	362455489.53	797440379.08	5553386188.48	3295566860.76	8113126822.65
300363	博腾股份	48272875003.64	2560686.94	754244072.67	2527547772.94	15723506886.54	8814081184.47	20450934400.08
300364	中文在线	93870576765.03	1323610.64	65412632.10	3022180940.23	25285495855.20	14555168565.73	50940995161.13
300365	恒华科技	22214702026.19	815451.07	522455194.35	1115463226.26	7406340202.93	4098213230.59	9071414720.99
300366	创意信息	24843486767.61	492448.77	257408793.51	1513793155.26	7728550865.88	4496031344.25	10847210159.94
300367	东方网力	62329728681.01	1840001.57	192357387.27	2438460429.62	12370590034.42	9076212746.55	38250268081.58
300368	汇金股份	47297322132.08	1756042.32	1166493997.83	2808359072.87	15144463503.27	7938521328.88	20237728186.91
300369	绿盟科技	84482604749.81	3461623.75	1157510850.69	4059355638.14	25194103234.21	14481015274.12	39587158128.90
300370	安控科技	31464598325.34	1569685.08	797000701.92	1890670797.43	10989398084.81	6002414244.99	11783544811.11
300371	汇中股份	20672531656.86	1637721.73	492884220.00	1101391843.96	7972909903.00	4005087996.35	7098619971.82
300372	欣泰电气	26466726245.71	1113638.07	741609360.31	1731142014.64	9393372155.73	5028490087.94	9570998989.02
300373	扬杰科技	44993379106.31	2534435.78	1008880647.55	2153256227.15	15034676352.27	7873742436.72	18920289006.84
300374	恒通科技	27453148191.40	944665.72	860203511.16	1980147533.62	10939921741.88	5011752807.60	8660177931.42
300375	鹏翎股份	22079969868.31	929589.24	642128032.34	1254227110.76	8641528868.69	4157234380.57	7383921886.71
300376	易事特	44838063051.82	1819617.11	1048506873.99	2116560138.63	14989853152.94	7979754935.06	18701568334.09
300377	鼎时胜	86318865227.94	1938691.08	255638193.13	4887215275.35	25122952052.46	15798333978.73	42252787037.19
300378	鼎捷软件	56387500932.34	2453914.51	478967233.58	2950278191.29	16682923348.11	10291378273.50	25981499971.35
300379	东方通	46649467258.60	791323.50	71560735.62	1677588688.14	12140645024.99	8067177304.05	24691704182.30
300380	安硕信息	106243924136.54	1997227.99	218658547.44	5568039305.94	30212588549.53	17812009716.67	52430630788.97
300381	溢多利	12297712095.70	340516.16	268605023.46	669289894.13	4417221152.55	2346464226.55	4595791282.85
300382	斯莱克	20724936422.49	1193112.93	385751275.77	931243031.96	7241993657.92	3869017065.98	8295738277.93
300383	光环新网	109468168264.67	2690588.95	69254540.26	5050746741.45	30024734216.06	18753763655.64	54866978522.31
300384	三联虹普	62710032442.17	1306614.03	315921520.71	2925167008.98	17900581989.60	11105605499.04	30461449809.81
300385	雪浪环境	26259159078.04	568390.83	541613247.29	1316603791.54	8330374894.47	4693470313.66	11376528440.25
300386	飞天诚信	65713245642.31	4222373.62	806326911.25	1901359026.82	23496457275.74	12209135103.50	27295744951.38
300387	富邦股份	11929819091.07	437154.99	293767081.38	732204816.42	4478495382.25	2272412779.62	4152501876.41
300388	光环环保	54943906039.73	1550279.94	1242957061.68	2935944454.00	18956405946.46	9754646397.10	22052401900.55
300389	艾比森	28556082505.96	907692.08	483693634.40	1607054150.84	9968856844.00	5561919044.93	10933651139.71
300390	天华超净	22051672745.66	570410.03	516992569.58	1047207802.74	7054355247.07	3897458689.79	9535088026.45
300391	康跃科技	16751512828.81	1147867.72	641729398.81	1086715399.45	6960985166.69	3061139632.82	4999795363.32
300392	腾信股份	75026084965.01	1932761.00	1071064334.55	1958730262.18	23379058373.94	12414325129.83	36200974103.51
300393	中来股份	24310935204.72	805846.11	419478442.23	1138827145.82	8238812447.62	4721264072.96	9791747249.98
300394	天孚通信	28491188096.78	664737.58	41463481.25	1622808188.23	10271148710.62	5781745594.90	10773357384.20
300395	菲利华	27699451259.50	978623.15	735192513.91	1661401836.32	1574811682.13	9640628103.39	1640628103.39
300396	迪瑞医疗	25189983143.68	969408.27	464378898.25	1514040593.05	8698562781.72	4807449252.27	9704582210.12
300397	天和防务	62201030681.96	1002651.43	27719464.24	2989519293.05	15435952015.18	10953575640.66	32793261617.40
300398	飞凯材料	25905558342.09	1006498.66	48093204.02	1794152713.31	8193546215.14	5474601375.19	10394158335.77
300399	京天利	52974702174.66	1606362.90	52382735.85	2525415084.81	15523614839.18	9257976601.26	25613706550.60
300400	劲拓股份	28721963527.20	1110943.23	639250590.16	1531078447.86	9987240375.24	5217872101.82	11345411068.89
300401	花园生物	27648845948.41	1088567.25	1074819544.97	1780784637.68	10727185147.22	4788669626.26	9276298425.03
300402	宝色股份	17111457938.86	1054919.28	693176879.09	1449322009.60	7015668644.63	3137037139.83	4815198346.43
300403	地尔汉宇	33617010798.26	857562.80	442208948.96	1779384885.89	11813014103.81	6726264753.44	12855280543.36
300404	博济医药	26387204986.69	662566.61	308364036.57	1277920145.57	8640368782.01	5584621176.90	10575268279.03
300405	科隆精工	4784398733.43	500196.82	455722576.84	1019759226.43	6757890799.02	6236317896.96	6236317896.96
300406	九强生物	129292683507.02	1708421.32	707810396.90	2680625275.93	15396861981.53	8313485258.07	15892192173.27
300407	凯发电气	19245763611.83	483992.95	128810331.63	1108511396.83	6672720269.04	3934012236.60	7401225384.78
300408	三环集团	51413323837.48	2347123.00	854113556.71	2340957646.64	16867113532.54	9385304941.94	21963487036.65
300409	道氏技术	25793286593.41	650254.41	341454724.48	1365369901.14	8289014058.09	4743015717.95	11053781937.34
300410	正业科技	30964625302.48	874163.58	387494638.60	1905959249.91	10277782744.54	5440172665.23	12952341840.62
300411	金盾股份	29656328876.64	89684.82	937311448.00	1858601106.40	11293476427.36	5252175402.80	10313866807.26
300412	迦南科技	29715198792.01	2071258.47	842612709.48	2112973587.03	11432420625.99	5546232043.52	9778888567.52
300413	快乐购	97454801203.77	3032942.09	2318024976.27	5108649806.02	31460487616.15	16016857379.66	42547748483.58
300414	中光防雷	26536197850.60	688950.82	553943744.00	1657053776.28	10006109981.99	5385398303.08	8933007594.43
300415	伊之密	33671752437.66	1062975.12	1056309232.91	2203951490.92	13919891666.80	6173842295.13	10316694776.78
300416	苏试试验	32055962531.63	676023.91	266443248.96	2410154985.67	10643948386.17	6216997060.49	12517742826.43
300417	南华仪器	23422415617.60	395975.76	106827038.07	1176281256.54	8298113325.31	4450861535.98	9389936485.94

(三) 上市证券成交金额分布(按每笔成交金额大小分类)(续)

SECURITIES TRADING VALUE BY TRADE SIZE (Continued)

元人民币, RMB Yuan

代码 Code	证券简称 Security	总成交金额 Value Traded	按每笔成交金额大小分类的成交金额 Value by Trade Size					
			<1 000	1 000—5 000	5 000—10 000	10 000—50 000	50 000—100 000	>100 000
300418	昆仑万维	194080310665.84	8541440.47	2024304008.27	8266443772.50	58300536253.89	33000600666.75	92479884523.96
300419	浩丰科技	33089316546.53	371060.68	10326732.59	580673868.78	11601781658.11	6059984985.54	14836178240.83
300420	五洋科技	16041405088.05	408508.98	342326367.81	959364789.31	5602472935.76	2840902784.93	6295929701.26
300421	力星股份	17619854488.63	807449.46	682953348.43	1231675794.30	7642729891.13	3117196130.71	4944491874.60
300422	博世科	28564561189.18	747720.52	309358080.35	1656959691.94	10417058422.07	5395385947.16	10785051327.14
300423	鲁亿通	23859664455.43	774822.38	604688240.11	1576065308.44	9775649818.14	4578087554.57	7324398711.79
300424	航新科技	44470129955.69	1242063.73	102900799.01	2862208444.02	15387651835.28	10808122932.15	15308003881.50
300425	环能科技	22746538972.71	1493210.36	414043408.24	1421768347.73	8324961070.90	4154811212.00	8429461723.48
300426	唐德影视	55372951103.63	1229358.38	32351992.06	2705870470.52	18940308800.14	10466983878.47	23226206604.06
300427	红相电力	21195373901.99	462177.70	196780185.33	1497845331.64	6931549677.13	3951004710.76	8617731819.43
300428	四通新材	26848289458.03	644135.06	492080946.30	1640155830.08	10168615456.29	5079774638.25	9467018452.05
300429	强力新材	23185280630.56	282819.52	10753764.73	464435353.20	7422700627.03	4132916534.13	11154191531.95
300430	诚益通	28490902988.11	1018318.98	103891169.06	1758597430.65	10017668232.19	5538879377.18	11070848460.05
300431	暴风科技	88902360840.89	2081386.81	123210753.23	2911585402.52	23364169956.95	14999627304.23	47501686037.15
300432	富临精工	43306493148.59	762918.50	576715656.98	2525669767.18	13779010171.35	7629205251.41	18795129383.17
300433	蓝思科技	90885095335.00	2465998.62	63031491.32	4098081049.79	28993032895.60	19854025047.54	37874458852.13
300434	金石东方	24524522138.42	657286.66	245210178.92	1708589348.23	9220304595.74	5237576398.85	8112184330.62
300435	中泰股份	25377461227.34	635344.65	200573745.44	1852256151.29	9710276342.98	5114016074.29	88597035068.69
300436	广生堂	29698402986.73	679942.49	12146273.64	923776501.75	5679004302.69	5679004302.69	12875318393.58
300437	清水源	27528140246.06	683488.63	42408369.00	1870093465.79	9526899060.37	6260821302.08	9827234560.19
300438	鹏辉能源	37594864353.37	736249.15	32595866.08	1184738577.44	13662953847.55	8031762117.97	14682077695.18
300439	美康生物	66041480870.09	1303260.55	764748127.66	1708790278.04	20303458005.15	11526147658.35	31737033540.34
300440	运达科技	49887001172.96	873859.93	133647770.98	2573349142.20	16298582531.84	1002828827.75	20852259040.24
300441	皖斯股份	29487992328.73	1077420.88	648910205.42	2071390114.39	10251597610.15	5147031245.63	11367485732.26
300442	普丽盛	38964816625.78	1213517.56	330784488.67	2313688375.51	13589226875.06	7579166730.02	15150736638.96
300443	金雷风电	40326213670.58	426777.10	11868265.18	292528768.72	13661036442.22	7911316523.21	18449036894.15
300444	双杰电气	53494635922.19	1718245.40	1385677036.99	3784324137.65	20334522574.25	9728698615.04	18259695312.86
300445	康斯特	21378273248.49	274569.56	136217100.86	1140119752.25	7588066257.09	4701471925.46	7812123643.27
300446	乐凯新材	23420953634.39	387040.81	3275928.26	606308982.97	8062645532.62	5220471392.61	9518904757.12
300447	全信股份	34972266332.46	713309.03	57209564.19	1558597865.14	11906345933.67	7688642111.55	1376075548.88
300448	浩云科技	43024585374.18	617034.28	47167931.94	1284901194.19	14068414144.08	8650751108.84	18972733960.85
300449	汉邦高科	34686754941.23	486690.77	18875375.38	1200926468.19	11791587009.68	6862770110.55	14812109286.66
300450	先导智能	48266267617.23	604511.64	16273035.94	1520938756.62	12139869494.07	9621096035.47	24967485783.49
300451	创业软件	31052683740.37	357754.25	10020171.80	173938144.95	9328958105.19	5177191712.12	16362217852.06
300452	山河药辅	21866460204.89	381883.83	20074650.95	953243551.84	7405971451.52	4517670036.09	8969118630.66
300453	三鑫医疗	24732090615.28	589772.76	257793549.41	2009829036.40	9575313139.50	8413428834.69	613428834.69
300455	康拓红外	25534202370.08	845161.66	744265836.89	1643772025.04	10515848790.93	4071167128.64	8558303426.92
300456	耐威科技	12165943727.63	219346.47	5490092.21	203548992.07	3370274975.88	2774548184.38	5811862136.62
300457	赢合科技	30519544375.05	776524.78	89371801.42	2205705043.59	9989568553.66	5666409517.38	12567712934.22
300458	全志科技	44333145932.10	576549.86	19762296.49	1879642720.16	11590933085.28	8652103381.25	21290127899.06
300459	浙江金科	12447712442.98	725445.95	289148737.91	659436011.91	4326728671.94	1998559011.80	5173114563.47
300460	惠伦晶体	30704070423.82	1155710.73	1251445159.77	2207123991.49	13475030054.29	5180450235.95	8588865271.59
300461	田中精机	17662089300.57	578113.07	367112742.58	1284291354.02	7032815281.50	3160055570.97	5817236238.43
300462	华铭智能	23670610874.71	652919.87	574828476.70	1491121367.31	9614369710.28	4183449723.76	7806188676.79
300463	迈克生物	396090502564.36	731251.53	20064059.93	1190169646.71	11613800193.92	8883323398.63	17982414013.64
300464	星微精密	23375759068.82	830228.85	663079501.96	1293329076.34	8597133890.03	3980557282.65	8840829088.99
300465	高伟达	33998042556.73	746160.44	171136918.63	2705758878.72	11312924010.07	5750519267.88	14056957320.99
300466	赛摩电气	7160221342.45	275665.06	87416902.70	590078220.21	2659723487.06	1083803643.71	2738923423.71
300467	迅游科技	20364533660.97	266048.74	8331304.57	334520362.22	5663747410.13	3122237263.14	11235431272.17
300468	四方精创	29633668917.25	709569.07	78574419.86	1806434652.74	8757150750.06	6404568404.92	12586231120.60
300469	信息发展	28824553168.86	458599.09	61447974.27	883261119.07	9764724244.23	5020461809.85	1304199422.35
300470	日机密封	24052151340.36	853526.04	14728839.42	1148674833.74	8338372101.03	5198737046.47	9350784993.66
300471	厚普股份	33687114632.00	499616.16	26105095.17	2016507590.85	11444359162.25	7862579248.76	12337063918.81
300472	新元科技	17323375238.24	338621.56	347005222.13	1029296420.11	6449993812.73	3084682167.21	6412058994.50
300473	德尔股份	30515668503.15	744423.85	174720648.26	2238768492.13	11131842634.99	6112687543.03	10856904760.89
300475	聚隆科技	28624621952.01	1432577.59	1074973613.09	2171045699.33	12443490528.75	4965545369.58	7968134163.67
300476	胜宏科技	29625389487.72	975186.16	686512868.31	1728358390.03	12356106156.45	5486740827.20	9366696059.57
300477	合纵科技	20293483258.74	674712.47	480616006.03	1177733848.34	7921507403.01	3624002683.79	7088948605.10

(三) 上市证券成交金额分布(按每笔成交金额大小分类) (续)

SECURITIES TRADING VALUE BY TRADE SIZE (Continued)

元人民币, RMB Yuan

代码 Code	证券简称 Security	总成交金额 Value Traded	按每笔成交金额大小分类的成交金额 Value by Trade Size					
			<1 000	1 000—5 000	5 000—10 000	10 000—50 000	50 000—100 000	>100 000
300478	杭州高新	18729584912.31	520969.70	286770797.35	1195510985.87	6980544091.26	3452364400.54	6813873667.59
300479	神思电子	23586624746.35	600259.68	156673541.49	1614208828.63	8832936605.86	4333634107.60	8648571403.09
300480	光力科技	41908748593.73	1668153.89	379975706.88	3595941535.62	15426641276.38	7921749338.24	14582772582.72
300481	濮阳惠成	21238407788.27	545484.62	606553001.90	1458079391.06	8275013691.22	3932723900.35	6965492319.12
300482	万孚生物	37040935696.83	665877.01	25340161.32	1792197887.59	11872985009.99	6989287944.74	16360458816.18
300483	沃施股份	17972242562.81	346625.55	300932005.60	1177515195.09	6710432714.28	3270439458.20	6512576564.09
300485	赛升药业	54418699694.32	840258.74	25727848.87	1494210491.01	18457931643.60	10749313583.95	23690675868.15
300486	东杰智能	38239046613.20	1336954.85	1177188946.66	2667689512.33	14897726359.99	6737799231.58	12757305607.79
300487	蓝晓科技	25320710369.32	674600.95	389742260.64	1872529688.80	9537718159.60	4889393427.94	8630652231.39
300488	恒锋工具	18933720396.06	533029.65	171079787.49	1573257398.44	7131121134.26	3734994072.23	6322734973.99
300489	中飞股份	24484601253.97	409129.57	29788939.80	1425043770.59	8071252090.58	4630978192.59	10327129130.84
300490	N 华自	152608.00		3927.00	148681.00			
300491	N 通合	52190.00			52190.00			
300492	山鼎设计	390784.81	4863.69	108905.28	261080.00	15935.84		
300493	润欣科技	22989974.39	7804.55	1519425.90	2320943.90	15762758.20	64904.00	3314137.84
300494	N 盛天	181335.00		2606.00		178729.00		
300495	美尚生态	4316127.14	335.40	35279.82	433557.00	3846954.92		
300496	中科创达	75498317.13	2095.93	132083.31	984359.75	30646432.55	42198056.39	1535289.20
300497	富祥股份	1292351.48	18.96	127221.00	138964.00	904288.00		121859.52
300498	温氏股份	29665146869.21	3586801.30	555367237.89	2073099519.16	10430407807.03	5366639835.13	11236045668.70

(四)地区分布统计

REGIONAL STATISTICS

1. 二〇一五年底 A 股投资者开户地区分布

A-SHARE INVESTORS BY REGION, End of 2015

序号 Rank	地区 Area	开户总数 Total	比例(%) Percent	个人开户数 Person	机构开户数 Company
1	北京	15272423	9.10	15189258	83165
2	江苏	11777643	7.02	11742509	35134
3	广东	11746202	7.00	11733104	13098
4	浙江	11380075	6.78	11353700	26375
5	山东	9903940	5.90	9889040	14900
6	上海	9215429	5.49	9138981	76448
7	四川	7668635	4.57	7657102	11533
8	河南	7399510	4.41	7393212	6298
9	湖南	6991550	4.17	6984904	6646
10	湖北	6708511	4.00	6694722	13789
11	深圳	6684771	3.98	6639987	44784
12	福建	6217960	3.70	6205750	12210
13	辽宁	5942549	3.54	5935262	7287
14	河北	5467168	3.26	5461974	5194
15	广州	4846400	2.89	4832598	13802
16	江西	4252445	2.53	4248862	3583
17	陕西	4050993	2.41	4045703	5290
18	安徽	3969700	2.37	3960707	8993
19	黑龙江	3698197	2.20	3694670	3527
20	广西	3263575	1.94	3260339	3236
21	山西	3051564	1.82	3040882	10682
22	吉林	2615666	1.56	2613362	2304
23	重庆	2381883	1.42	2375869	6014
24	天津	2242235	1.34	2236148	6087
25	云南	2129559	1.27	2125298	4261
26	甘肃	2103883	1.25	2101839	2044
27	新疆	2070365	1.23	2067304	3061
28	内蒙古	1550488	0.92	1548187	2301
29	贵州	1214040	0.72	1212334	1706
30	海南	820924	0.49	816825	4099
31	宁夏	613789	0.37	612318	1471
32	青海	369974	0.22	369373	601
33	境外地区	99977	0.06	98278	1699
34	西藏	57563	0.03	56860	703
35	其他	57439	0.03	23299	34140
	合计	167837026	100.00	167360561	476465

2. 二〇一五年交易金额地区分布

TRADING VALUE BY REGION, 2015

百万元人民币, RMB Mil.

序号 Rank	地区 Area	总交易金额 Value Traded	占市场 %	股票 交易金额 Shares	基金 交易金额 Funds	债券 交易金额 Bonds	权证 交易金额 Warrants
1	上海	41186765.63	15.13	34941860.71	1729188.61	4515716.31	
2	浙江	29469481.36	10.83	27850248.87	909574.60	709657.89	
3	深圳	27859609.49	10.23	23822333.95	905358.01	3131917.53	
4	北京	24606667.16	9.04	20959775.94	1136997.54	2509893.68	
5	江苏	21889188.19	8.04	19975699.65	866233.87	1047254.68	
6	广东	14846242.61	5.45	13974648.41	415879.41	455714.79	
7	广州	12269805.28	4.51	10907294.35	513888.98	848621.96	
8	福建	12248745.48	4.50	11293518.54	428986.19	526240.75	
9	山东	10016919.41	3.68	8961241.49	742728.98	312948.94	
10	四川	9471285.97	3.48	8825811.01	295604.73	349870.22	
11	湖北	8317617.68	3.06	7521893.62	242996.90	552727.16	
12	湖南	6830676.86	2.51	6442945.43	154886.55	232844.89	
13	辽宁	5957321.56	2.19	5574338.33	140687.80	242295.43	
14	河南	5938560.62	2.18	5589238.25	156048.90	193273.47	
15	江西	4454685.36	1.64	4219666.13	84849.69	150169.54	
16	安徽	4330329.38	1.59	4106311.41	98418.66	125599.31	
17	河北	3774066.59	1.39	3390269.42	228568.57	155228.59	
18	陕西	3631522.06	1.33	3417756.27	89685.71	124080.08	
19	重庆	3597633.62	1.32	3396838.47	89542.93	111252.21	
20	天津	3067192.22	1.13	2808865.50	81824.93	176501.79	
21	黑龙江	2742450.66	1.01	2497364.16	90290.77	154795.74	
22	广西	2589808.18	0.95	2417433.20	63960.19	108414.80	
23	山西	2272867.67	0.83	2135172.23	70186.05	67509.39	
24	吉林	1995738.44	0.73	1847664.84	41033.39	107040.21	
25	云南	1917325.21	0.70	1752615.83	49948.18	114761.20	
26	新疆	1694479.05	0.62	1566598.86	42938.32	84941.88	
27	甘肃	1246359.23	0.46	1058482.31	23825.58	164051.34	
28	贵州	1062280.40	0.39	953253.84	18704.66	90321.90	
29	内蒙古	1031961.72	0.38	978494.54	19446.94	34020.24	
30	海南	1005384.44	0.37	951494.80	24883.19	29006.45	
31	宁夏	403899.27	0.15	391567.96	6887.37	5443.95	
32	西藏	263947.53	0.10	251798.29	9179.94	2969.30	
33	青海	198928.11	0.07	186988.63	3706.56	8232.93	
34	境外	20516.56	0.01	20516.56			

五、会 员

MEMBERSHIP

(一)二〇一五年会员交易统计

MEMBER TRADING VALUE, 2015

百万元人民币, RMB Mil.

名次 Rank	会员名称 Members	总交易金额 Total Value	股票 Stocks		基金 Funds		债券 Bonds		权证 Warrants	
			交易金额 Value	名次 Rank	交易金额 Value	名次 Rank	交易金额 Value	名次 Rank	交易金额 Value	名次 Rank
1	华泰证券股份有限公司	20 211 382.91	18 162 957.22	1	1 276 850.89	1	771 574.79	7		
2	中国银河证券股份有限公司	13 479 525.16	12 274 539.99	2	543 005.12	5	661 980.05	9		
3	广发证券股份有限公司	13 270 917.79	12 004 496.95	3	363 659.06	8	902 761.78	4		
4	国泰君安证券股份有限公司	13 007 634.82	11 675 500.62	4	484 069.74	6	848 064.47	5		
5	海通证券股份有限公司	12 455 046.35	11 170 915.29	5	596 547.73	2	687 583.32	8		
6	招商证券股份有限公司	11 899 893.08	10 564 457.05	6	417 522.42	7	917 913.62	3		
7	中信证券股份有限公司	11 396 806.68	9 733 605.31	8	580 204.95	4	1 082 996.42	2		
8	国信证券股份有限公司	10 977 120.90	10 055 770.38	7	347 590.22	10	573 760.30	10		
9	中信建投证券股份有限公司	9 291 652.58	7 554 319.51	10	582 471.95	3	1 154 861.13	1		
10	申万宏源证券有限公司	9 024 571.67	7 952 615.35	9	236 603.13	11	835 353.20	6		
11	光大证券股份有限公司	7 227 059.29	6 602 639.60	11	201 904.27	13	422 515.41	14		
12	安信证券股份有限公司	6 883 469.79	6 169 853.24	12	195 549.99	14	518 066.56	11		
13	中泰证券股份有限公司	6 373 396.67	5 813 705.06	13	355 814.03	9	203 877.58	20		
14	中国中投证券有限责任公司	5 653 972.50	5 338 513.74	14	143 689.10	16	171 769.66	25		
15	方正证券股份有限公司	5 317 628.77	5 003 014.05	15	125 033.92	20	189 580.80	21		
16	长江证券股份有限公司	5 032 178.06	4 474 531.06	16	131 394.62	17	426 252.38	13		
17	平安证券有限责任公司	4 201 383.28	3 639 697.90	17	123 259.86	21	438 425.52	12		
18	兴业证券股份有限公司	4 044 590.48	3 598 495.26	18	127 904.90	18	318 190.31	16		
19	国金证券股份有限公司	3 664 759.87	3 277 266.98	21	207 784.19	12	179 708.70	23		
20	申万宏源西部证券有限公司	3 640 154.51	3 372 858.03	19	90 973.99	23	176 322.49	24		
21	中信证券(浙江)有限责任公司	3 551 169.95	3 306 798.73	20	161 967.86	15	82 403.35	48		
22	东方证券股份有限公司	3 448 318.86	3 005 799.78	24	81 448.10	24	361 070.97	15		
23	浙商证券股份有限公司	3 422 658.68	3 250 852.87	22	81 327.56	25	90 478.25	46		
24	财通证券股份有限公司	3 286 207.04	3 101 453.42	23	71 915.66	28	112 837.96	36		
25	东吴证券股份有限公司	2 934 111.24	2 709 587.32	25	54 301.94	37	170 221.98	26		
26	华西证券股份有限公司	2 655 846.83	2 421 799.58	27	126 358.22	19	107 689.04	37		
27	东兴证券股份有限公司	2 614 337.59	2 492 606.12	26	59 886.82	34	61 844.65	59		
28	国元证券股份有限公司	2 479 391.15	2 315 714.65	28	66 890.09	30	96 786.41	41		
29	中银国际证券有限责任公司	2 366 833.06	2 149 420.09	29	67 322.10	29	150 090.87	29		
30	长城证券股份有限公司	2 348 041.60	2 146 136.97	30	61 475.04	33	140 429.59	31		
31	西南证券股份有限公司	2 279 171.99	2 069 835.04	32	107 262.49	22	102 074.46	38		
32	华福证券有限责任公司	2 257 148.88	2 087 563.82	31	81 283.78	26	88 301.28	47		
33	信达证券股份有限公司	2 232 624.07	1 947 228.63	34	53 130.51	39	232 264.93	19		
34	东莞证券股份有限公司	2 207 937.68	2 061 301.87	33	51 208.99	40	95 426.81	44		
35	湘财证券股份有限公司	2 161 627.75	1 937 556.08	35	54 861.89	36	169 209.77	27		
36	中信证券(山东)有限责任公司	1 940 064.31	1 800 848.50	36	66 435.57	31	72 780.23	52		
37	上海证券有限责任公司	1 916 618.81	1 776 449.03	37	44 377.11	41	95 792.67	42		
38	东北证券股份有限公司	1 895 087.97	1 732 719.68	38	41 522.39	43	120 845.90	33		
39	华安证券股份有限公司	1 761 823.98	1 675 374.56	39	32 633.13	51	53 816.29	63		
40	中原证券股份有限公司	1 724 684.05	1 591 557.81	41	34 582.17	47	98 544.06	40		
41	国海证券股份有限公司	1 722 456.65	1 569 626.75	42	34 844.75	46	117 985.15	34		
42	国联证券股份有限公司	1 691 522.55	1 521 090.90	43	42 815.45	42	127 616.20	32		
43	南京证券股份有限公司	1 686 747.15	1 592 397.80	40	32 128.17	52	62 221.17	58		
44	财达证券有限责任公司	1 572 677.71	1 464 188.07	44	30 952.05	54	77 537.59	49		
45	中国国际金融股份有限公司	1 554 079.69	1 198 221.62	50	53 471.22	38	302 386.85	18		
46	东海证券股份有限公司	1 476 088.23	1 364 367.18	45	35 335.33	45	76 385.72	50		
47	西部证券股份有限公司	1 425 575.00	1 339 894.05	46	25 268.64	60	60 412.31	60		
48	中国民族证券有限责任公司	1 417 654.20	1 317 610.80	47	33 651.99	50	66 391.42	54		
49	恒泰证券股份有限公司	1 348 623.58	1 133 579.64	51	34 432.47	48	180 611.47	22		
50	山西证券股份有限公司	1 339 388.64	1 262 412.08	48	28 314.06	58	48 662.49	66		
51	第一创业证券股份有限公司	1 336 462.00	960 995.80	58	59 755.60	35	315 710.60	17		
52	民生证券股份有限公司	1 287 086.47	1 202 701.38	49	29 438.51	56	54 946.58	62		
53	渤海证券股份有限公司	1 229 873.73	1 087 090.41	54	29 160.96	57	113 622.36	35		

(一)二〇一五年会员交易统计(续)

MEMBER TRADING VALUE, 2015 (Continued)

百万元人民币, RMB Mil.

名次 Rank	会员名称 Members	总交易金额 Total Value	股票 Stocks		基金 Funds		债券 Bonds		权证 Warrants	
			交易金额 Value	名次 Rank	交易金额 Value	名次 Rank	交易金额 Value	名次 Rank	交易金额 Value	名次 Rank
54	新时代证券股份有限公司	1 217 603.53	1 130 017.03	52	24 864.21	61	62 722.29	57		
55	财富证券有限责任公司	1 176 339.18	1 124 801.78	53	26 715.82	59	24 821.59	81		
56	国都证券股份有限公司	1 163 511.40	1 056 243.45	55	34 065.79	49	73 202.16	51		
57	广州证券股份有限公司	1 119 328.02	987 219.40	57	40 392.33	44	91 716.29	45		
58	万联证券有限责任公司	1 087 826.33	990 997.57	56	62 207.45	32	34 621.31	75		
59	中航证券有限公司	1 032 001.49	955 355.02	59	30 368.98	55	46 277.50	68		
60	华鑫证券有限责任公司	1 007 306.65	936 825.22	61	21 443.42	63	49 038.00	65		
61	国盛证券有限责任公司	995 908.23	939 954.66	60	17 201.15	68	38 752.42	72		
62	江海证券有限公司	874 634.35	794 941.44	62	16 616.03	69	63 076.88	56		
63	英大证券有限责任公司	827 349.24	743 509.92	64	17 201.86	67	66 637.46	53		
64	华融证券股份有限公司	819 681.56	758 952.60	63	16 443.79	70	44 285.16	69		
65	华创证券有限责任公司	810 293.56	704 886.81	67	9 756.52	83	95 650.23	43		
66	金元证券股份有限公司	805 174.13	737 392.83	65	20 801.58	65	46 979.71	67		
67	华龙证券股份有限公司	794 907.27	618 168.34	71	11 347.88	80	165 391.06	28		
68	西藏同信证券股份有限公司	771 049.70	732 349.62	66	20 873.31	64	17 826.76	86		
69	华林证券有限责任公司	749 794.70	693 344.72	69	19 313.86	66	37 136.12	73		
70	联讯证券股份有限公司	740 315.17	695 962.72	68	15 739.08	72	28 613.38	79		
71	世纪证券有限责任公司	723 582.09	657 047.93	70	14 666.76	74	51 867.41	64		
72	中山证券有限责任公司	712 567.47	595 259.14	73	16 123.99	71	101 184.34	39		
73	宏信证券有限责任公司	650 097.79	603 824.57	72	11 225.86	81	35 047.36	74		
74	太平洋证券股份有限公司	643 159.26	587 574.23	74	13 368.66	77	42 216.37	70		
75	大通证券股份有限公司	602 092.51	556 875.52	75	15 042.13	73	30 174.86	77		
76	首创证券有限责任公司	592 832.49	541 337.88	76	11 393.69	79	40 100.92	71		
77	德邦证券股份有限公司	538 163.65	380 512.51	82	14 009.75	76	143 641.39	30		
78	华宝证券有限责任公司	516 327.58	403 662.41	81	78 853.95	27	33 811.22	76		
79	红塔证券股份有限公司	508 652.93	428 603.46	80	14 062.94	75	65 986.52	55		
80	大同证券有限责任公司	499 464.78	458 471.25	77	12 780.72	78	28 212.81	80		
81	天风证券股份有限公司	497 362.16	442 409.32	78	31 145.03	53	23 807.81	83		
82	银泰证券有限责任公司	471 439.48	440 274.73	79	8 668.77	86	22 495.98	84		
83	中天证券有限责任公司	399 950.16	334 276.85	84	10 088.01	82	55 585.30	61		
84	五矿证券有限公司	399 271.22	380 070.90	83	8 860.09	85	10 340.23	91		
85	长城国瑞证券有限公司	353 461.90	319 622.03	85	9 740.63	84	24 099.23	82		
86	爱建证券有限责任公司	347 281.57	311 597.27	86	6 583.47	87	29 100.83	78		
87	日信证券有限责任公司	256 363.13	240 825.11	87	5 575.01	89	9 963.01	93		
88	开源证券股份有限公司	252 334.67	231 528.84	88	6 414.89	88	14 390.94	88		
89	北京高华证券有限责任公司	228 882.67	182 775.33	91	24 476.92	62	21 630.42	85		
90	国开证券有限责任公司	201 877.67	188 780.37	89	4 244.78	90	8 852.52	94		
91	瑞银证券有限责任公司	193 468.30	185 056.04	90	4 231.19	91	4 181.07	98		
92	万和证券有限责任公司	172 354.78	156 255.05	92	4 171.00	92	11 928.73	90		
93	川财证券有限责任公司	167 028.94	150 065.26	93	2 438.36	94	14 525.32	87		
94	中邮证券有限责任公司	157 088.79	147 528.16	94	3 331.47	93	6 229.16	96		
95	众成证券有限责任公司	140 055.59	124 918.39	95	1 882.34	95	13 254.86	89		
96	网信证券有限责任公司	91 279.61	79 830.55	96	1 139.46	98	10 309.60	92		
97	九州证券有限公司	83 680.40	75 120.53	97	1 623.13	97	6 936.74	95		
98	华金证券有限责任公司	69 425.28	61 775.34	98	1 713.20	96	5 936.74	97		
99	上海华信证券有限责任公司	43 037.46	41 586.41	99	361.83	99	1 089.22	99		
100	中国证券金融股份有限公司	26 579.92	26 494.91	100	85.01	100				

注: 交易金额在人民币 5000 元以下的不计入排名。

(二) 二〇一五年证券营业部交易排名

MEMBER BRANCH RANKING BY TRADING VALUE, 2015

百万元人民币, RMB Mil.

名次 Rank	营业部名称 Member Branches	总交易金额 Total Value	股票	基金	债券	权证	Warrants
			Stocks	Funds	Bonds	Warrants	
			交易金额 Value	交易金额 Value	交易金额 Value	交易金额 Value	交易金额 Value
			名次 Rank	名次 Rank	名次 Rank	名次 Rank	名次 Rank
1	国金证券股份有限公司上海互联网证券分公司	1 252 888.94	1 124 823.34	2 107 643.06	4 20 422.54	18	
2	国信证券股份有限公司深圳泰然九路证券营业部	1 175 749.83	1 140 903.67	1 24 465.38	37 10 380.77	77	
3	华泰证券股份有限公司上海武定路证券营业部	903 240.82	775 977.77	3 103 160.31	5 24 102.74	13	
4	国信证券股份有限公司上海北京东路证券营业部	750 173.50	679 552.39	4 29 808.25	29 40 812.85	9	
5	中信证券股份有限公司北京总部证券营业部	666 585.43	541 725.98	9 42 814.70	18 82 044.76	4	
6	国信证券股份有限公司北京三里河证券营业部	665 203.92	579 958.91	8 42 950.99	17 42 294.02	8	
7	国信证券股份有限公司广州东风中路证券营业部	654 579.93	619 326.79	5 22 369.83	43 12 883.31	48	
8	国信证券股份有限公司深圳红岭中路证券营业部	649 832.13	618 864.45	6 25 416.50	35 5 551.18	299	
9	平安证券有限责任公司深圳深南东路罗湖商务中心证券营业部	636 908.50	604 795.28	7 23 649.75	41 8 463.47	121	
10	国信证券股份有限公司浙江分公司	568 053.03	540 095.26	10 17 179.09	57 10 778.68	67	
11	国泰君安证券股份有限公司上海江苏路证券营业部	456 038.43	423 882.60	12 21 691.91	44 10 463.92	74	
12	华泰证券股份有限公司江阴分公司	447 546.19	426 241.86	11 7 353.76	164 13 950.57	36	
13	招商证券股份有限公司深圳益田路免税商务大厦证券营业部	439 225.88	410 528.65	14 13 292.01	81 15 405.23	30	
14	华泰证券股份有限公司深圳深南大道证券营业部	437 556.85	410 863.71	13 20 994.77	48 5 698.36	282	
15	国泰君安证券股份有限公司上海银城中路证券营业部	424 627.35	389 947.20	16 13 447.14	80 21 233.00	16	
16	招商证券股份有限公司上海世纪大道证券营业部	423 214.53	396 527.19	15 13 867.13	75 12 820.20	49	
17	国金证券股份有限公司上海奉贤区金碧路证券营业部	401 899.02	374 628.86	17 24 035.06	38 3 235.10	733	
18	湘财证券股份有限公司上海陆家嘴证券营业部	390 455.93	368 685.92	18 10 824.78	104 10 945.23	66	
19	华泰证券股份有限公司深圳益田路荣超商务中心证券营业部	378 577.07	329 847.67	20 44 909.88	14 3 819.53	568	
20	平安证券有限责任公司深圳金田路证券营业部	378 554.42	192 757.45	90 8 206.96	145 177 589.99	2	
21	招商证券股份有限公司深圳益田路江苏大厦证券营业部	375 989.32	308 364.76	350 9 496.62	120 258 127.94	1	
22	中信证券股份有限公司深圳总部证券营业部	365 004.29	341 717.14	19 18 996.85	54 4 290.30	468	
23	国泰君安证券股份有限公司石家庄建华南大街证券营业部	357 310.98	258 107.24	42 93 617.58	6 5 586.16	291	
24	国泰君安证券股份有限公司北京知春路证券营业部	339 572.45	285 960.04	30 45 543.46	12 8 068.95	135	
25	海通证券股份有限公司杭州解放路证券营业部	338 695.48	288 623.98	29 37 074.14	23 12 997.35	47	
26	招商证券股份有限公司深圳南山南油大道证券营业部	335 524.24	321 582.82	21 8 398.49	136 5 542.93	300	
27	国信证券股份有限公司义乌稠州北路证券营业部	327 829.41	320 103.15	22 5 704.55	220 2 021.71	1246	
28	中信证券股份有限公司上海溧阳路证券营业部	324 875.72	303 685.06	25 6 111.05	202 15 079.61	31	
29	招商证券股份有限公司北京建国路证券营业部	324 389.58	306 978.45	24 10 754.62	107 6 656.51	207	
30	招商证券股份有限公司深圳建安路证券营业部	321 204.37	313 153.28	23 5 634.66	222 2 416.44	1027	
31	中信建投证券股份有限公司济南泺源大街证券营业部	318 137.23	178 305.35	119 137 630.41	1 2 201.47	1132	
32	华西证券股份有限公司北京紫竹院路证券营业部	317 265.67	289 586.28	28 18 679.13	55 9 000.25	106	
33	华泰证券股份有限公司常州和平北路证券营业部	314 594.67	274 881.80	33 25 940.40	34 13 772.46	39	
34	招商证券股份有限公司深圳前海路证券营业部	305 365.30	292 771.47	26 7 998.20	153 4 595.64	424	
35	中信证券股份有限公司义乌城中中路证券营业部	299 919.04	290 522.11	27 6 640.98	188 2 755.95	898	
36	华泰证券股份有限公司北京雍和宫证券营业部	295 819.05	266 776.64	37 10 958.21	102 18 084.19	24	
37	中国银河证券股份有限公司北京金融街证券营业部	294 319.41	260 416.53	41 12 983.23	84 20 919.65	17	
38	中信证券股份有限公司温岭万昌中路证券营业部	294 168.55	284 236.80	31 6 395.84	192 3 535.91	643	
39	中信证券股份有限公司北京复外大街证券营业部	294 166.04	213 835.27	65 12 876.72	87 67 454.05	6	
40	中国国际金融股份有限公司上海淮海中路证券营业部	293 187.44	271 957.68	34 10 776.64	106 10 453.11	75	
41	华泰证券股份有限公司无锡解放西路证券营业部	290 709.27	255 551.59	43 14 923.75	66 20 233.93	19	
42	华泰证券股份有限公司北京西三环北路证券营业部	287 410.49	269 011.32	36 12 738.17	88 5 661.00	284	
43	国信证券股份有限公司杭州市心中路证券营业部	283 432.58	277 435.55	32 4 498.93	296 1 498.10	1692	
44	华泰证券股份有限公司南京解放路证券营业部	281 204.66	263 029.90	40 8 979.16	124 9 195.60	102	
45	招商证券股份有限公司广州天河北路证券营业部	280 768.90	265 434.13	38 10 185.76	113 5 149.02	348	
46	中国银河证券股份有限公司绍兴证券营业部	280 236.06	269 680.29	35 3 442.80	433 7 112.98	180	
47	中信证券股份有限公司北京呼家楼证券营业部	278 281.88	252 803.69	44 13 821.51	76 11 656.67	57	
48	招商证券股份有限公司深圳福民路证券营业部	276 893.00	265 225.15	39 8 537.30	133 3 130.54	760	
49	华泰证券股份有限公司北京月坛南街证券营业部	275 629.06	205 648.52	73 52 665.61	8 17 314.94	25	
50	海通证券股份有限公司青岛湛山一路证券营业部	265 986.83	141 029.31	203 116 523.73	2 8 433.78	122	
51	国信证券股份有限公司南京洪武路证券营业部	261 309.47	245 383.93	47 6 990.14	176 8 935.40	108	
52	申万宏源西部证券有限公司深圳福华一路证券营业部	260 412.12	251 525.08	45 4 486.54	297 4 400.50	451	
53	海通证券股份有限公司上海建国西路证券营业部	256 613.32	227 283.05	53 16 327.01	60 13 003.26	46	
54	中信证券股份有限公司上海恒丰路证券营业部	256 080.05	248 579.99	46 2 807.56	584 4 692.51	409	
55	中信证券股份有限公司上海世纪大道证券营业部	255 987.74	223 819.19	59 21 529.03	46 10 639.52	71	
56	中信证券股份有限公司杭州市心南路证券营业部	249 265.13	240 569.17	48 5 359.01	242 3 336.95	705	
57	光大证券股份有限公司上海淮海中路证券营业部	248 059.48	224 177.53	58 9 292.68	121 14 589.27	33	
58	华泰证券股份有限公司成都蜀金路证券营业部	247 028.37	235 211.91	50 8 537.40	132 3 279.06	720	
59	方正证券股份有限公司台州解放路证券营业部	245 234.08	236 511.19	49 4 161.70	333 4 561.20	431	
60	华泰证券股份有限公司上海国宾路证券营业部	241 230.32	214 462.06	64 14 824.56	67 11 943.70	55	
61	中信建投证券股份有限公司北京东直门南大街证券营业部	239 662.20	226 093.60	55 7 142.16	170 6 426.44	221	
62	海通证券股份有限公司新余劳动南路证券营业部	237 531.37	219 852.09	61 15 169.42	63 2 509.85	986	
63	中银国际证券有限责任公司深圳中心四路证券营业部	237 432.32	229 266.71	52 5 196.20	249 2 969.40	808	

(二)二〇一五年证券营业部交易排名(续)

MEMBER BRANCH RANKING BY TRADING VALUE, 2015 (Continued)

百万元人民币, RMB Mil.

名次 Rank	营业部名称 Member Branches	总交易金额 Total Value	股票 Stocks		基金 Funds		债券 Bonds		权证 Warrants	
			交易金额 Value	名次 Rank	交易金额 Value	名次 Rank	交易金额 Value	名次 Rank	交易金额 Value	名次 Rank
64	国泰君安证券股份有限公司郑州黄河路证券营业部	237 153.20	229 896.93	51	4 719.87	280	2 536.40	972		
65	海通证券股份有限公司绍兴劳动路证券营业部	236 429.92	222 402.35	60	2 938.64	549	11 088.93	62		
66	中信证券股份有限公司北京安外大街证券营业部	234 945.73	195 527.35	84	14 128.18	72	25 290.20	12		
67	申万宏源证券有限公司温州车站大道证券营业部	234 935.16	226 969.23	54	5 317.14	245	2 648.79	933		
68	财富证券有限责任公司温州车站大道证券营业部	232 609.07	224 306.55	57	6 722.92	186	1 579.60	1609		
69	国泰君安证券股份有限公司上海福山路证券营业部	232 493.91	225 877.12	56	4 921.38	268	1 695.40	1517		
70	中信证券股份有限公司上海淮海中路证券营业部	232 332.46	211 233.98	66	7 392.49	162	13 706.00	42		
71	中信建投证券股份有限公司北京丹棱街证券营业部	231 458.79	215 151.09	63	5 906.95	211	10 400.75	76		
72	中国银河证券股份有限公司北京中关村大街证券营业部	228 974.14	166 944.57	145	52 534.27	9	9 495.30	93		
73	第一创业证券股份有限公司上海巨野路证券营业部	226 001.38	208 109.44	69	11 507.54	98	6 384.40	225		
74	招商证券股份有限公司北京北三环东路证券营业部	225 142.89	200 164.87	77	19 260.45	52	5 717.56	281		
75	浙商证券股份有限公司义乌江滨北路证券营业部	221 676.06	215 795.55	62	3 644.33	400	2 236.17	1115		
76	国泰君安证券股份有限公司宁波彩虹北路证券营业部	220 755.40	210 950.61	67	4 612.96	286	5 191.83	339		
77	中国国际金融股份有限公司北京建国门外大街证券营业部	219 834.28	172 644.80	131	23 690.63	39	23 498.86	14		
78	光大证券股份有限公司深圳深南大道证券营业部	218 421.59	209 647.87	68	6 063.90	204	2 709.82	912		
79	华泰证券股份有限公司苏州人民路证券营业部	217 931.29	201 847.49	75	6 736.24	185	9 347.55	97		
80	东莞证券证券股份有限公司东莞莞太路证券营业部	217 479.12	206 030.54	72	5 009.04	261	6 439.54	218		
81	中信建投证券股份有限公司北京安立路证券营业部	216 398.41	192 041.74	94	11 994.92	92	12 361.75	51		
82	广发证券股份有限公司普宁流沙证券营业部	215 891.53	207 606.04	70	3 292.47	467	4 993.02	363		
83	中国银河证券股份有限公司北京阜成路证券营业部	215 819.53	199 620.33	79	8 167.28	148	8 031.91	136		
84	中信证券股份有限公司杭州四季路证券营业部	215 522.88	202 285.29	74	7 309.37	165	5 928.22	261		
85	招商证券股份有限公司杭州文三路证券营业部	215 125.86	191 733.83	96	18 090.38	56	5 301.64	318		
86	海通证券股份有限公司杭州文化路证券营业部	214 537.63	199 947.39	78	13 116.11	83	1 474.13	1708		
87	华泰证券股份有限公司广州天河东路证券营业部	214 298.74	194 391.97	85	9 996.66	114	9 910.10	86		
88	华西证券股份有限公司成都高升桥路证券营业部	213 472.14	198 024.41	81	8 592.67	131	6 855.06	192		
89	安信证券股份有限公司梅州新中路证券营业部	213 135.11	206 232.87	71	3 356.32	449	3 545.92	641		
90	华泰证券股份有限公司南京广州路证券营业部	212 783.80	96 714.69	435	112 689.11	3	3 380.00	695		
91	招商证券股份有限公司上海肇嘉浜路证券营业部	210 997.58	185 608.36	109	6 882.62	181	18 506.60	21		
92	招商证券股份有限公司北京车公庄西路证券营业部	209 292.50	185 426.55	111	11 661.59	95	12 204.36	52		
93	华泰证券股份有限公司上海共和新路证券营业部	207 884.72	173 234.75	126	24 499.98	36	10 149.99	79		
94	招商证券股份有限公司南京中山南路证券营业部	206 870.33	190 071.53	99	10 419.49	110	6 379.31	226		
95	中信证券股份有限公司上海东方路证券营业部	206 402.09	158 933.34	165	40 412.57	21	7 056.18	182		
96	中国银河证券股份有限公司温州大南路证券营业部	206 230.29	197 771.67	82	6 623.37	189	1 835.24	1409		
97	华泰证券股份有限公司上海海宁路证券营业部	206 085.03	183 036.02	114	14 748.12	68	8 300.89	125		
98	平安证券有限责任公司芜湖江北证券营业部	205 205.10	198 062.22	80	5 633.72	223	1 554.16	1636		
99	中信证券股份有限公司余姚南雷路证券营业部	205 128.49	167 667.78	144	33 756.03	26	3 704.68	598		
100	海通证券股份有限公司广州东风西路证券营业部	205 005.30	187 059.98	105	13 682.62	78	4 262.71	474		
101	中泰证券股份有限公司深圳吉祥路证券营业部	204 395.16	201 640.87	76	951.41	1939	1 802.88	1431		
102	招商证券股份有限公司深圳笋岗路证券营业部	204 117.23	197 445.91	83	3 724.41	390	2 946.91	816		
103	招商证券股份有限公司成都人民南路证券营业部	203 737.18	192 073.27	93	6 705.98	187	4 957.93	366		
104	中信证券股份有限公司海宁海昌南路证券营业部	202 626.20	192 581.66	91	3 391.06	445	6 653.47	208		
105	华泰证券股份有限公司厦门厦禾路证券营业部	202 609.58	192 262.99	92	8 813.88	125	1 532.70	1657		
106	海通证券股份有限公司深圳分公司华富路证券营业部	201 404.44	192 019.01	95	8 354.37	137	1 031.06	2226		
107	国泰君安证券股份有限公司南京太平南路证券营业部	201 238.75	193 835.87	86	3 834.85	370	3 568.03	635		
108	海通证券股份有限公司上虞市民大道证券营业部	199 975.64	193 343.92	88	4 123.86	338	2 507.86	987		
109	中国银河证券股份有限公司金华证券营业部	199 344.13	193 504.07	87	3 814.97	375	2 025.09	1245		
110	中信证券股份有限公司诸暨暨东路证券营业部	198 824.03	193 111.80	89	3 945.87	359	1 766.36	1460		
111	华泰证券股份有限公司深圳益田路证券营业部	198 728.71	189 450.24	100	7 539.37	159	1 739.11	1487		
112	中信证券股份有限公司北京望京证券营业部	197 556.85	191 193.84	97	1 708.77	1082	4 654.24	418		
113	国信证券股份有限公司南海大沥证券营业部	196 964.32	187 609.53	102	6 426.94	191	2 927.85	828		
114	财通证券股份有限公司杭州解放路证券营业部	196 865.60	185 190.89	112	3 599.40	410	8 075.31	134		
115	东兴证券股份有限公司莆田梅园东路证券营业部	195 970.60	191 156.72	98	3 762.84	383	1 051.04	2197		
116	国信证券股份有限公司佛山季华六路证券营业部	195 942.17	185 580.09	110	7 120.45	171	3 241.63	730		
117	华西证券股份有限公司深圳民田路证券营业部	195 300.83	186 085.73	108	6 219.42	198	2 995.68	800		
118	平安证券有限责任公司深圳蛇口招商路招商大厦证券营业部	195 275.79	187 585.00	103	4 769.12	274	2 921.67	837		
119	华泰证券股份有限公司张家港杨舍东街证券营业部	194 983.48	186 428.61	107	4 923.55	267	3 631.33	615		
120	财通证券股份有限公司绍兴人民中路证券营业部	193 650.11	187 083.31	104	1 122.88	1665	5 443.92	306		
121	招商证券股份有限公司深圳东门南路证券营业部	192 749.00	186 798.60	106	3 924.91	361	2 025.49	1244		
122	东吴证券股份有限公司上海分公司	191 778.05	183 402.50	113	7 150.94	169	1 224.61	1973		
123	浙商证券股份有限公司东阳新南路证券营业部	191 696.28	187 997.40	101	2 918.02	555	780.86	2672		
124	平安证券有限责任公司上海零陵路证券营业部	191 049.51	174 874.38	122	5 992.63	208	10 182.50	78		
125	国金证券股份有限公司成都武成大街证券营业部	190 967.30	179 924.01	116	3 744.84	386	7 298.45	172		
126	中信证券股份有限公司深圳深南大道证券营业部	189 473.36	182 802.20	115	3 597.46	411	3 073.69	777		

(二)二〇一五年证券营业部交易排名(续)

MEMBER BRANCH RANKING BY TRADING VALUE, 2015 (Continued)

百万元人民币, RMB Mil.

名次 Rank	营业部名称 Member Branches	总交易金额 Total Value	股票 Stocks		基金 Funds		债券 Bonds		权证 Warrants	
			交易金额 Value	名次 Rank	交易金额 Value	名次 Rank	交易金额 Value	名次 Rank	交易金额 Value	名次 Rank
127	华泰证券股份有限公司绍兴上大路证券营业部	188 986.53	151 329.75	185	34 795.02	25	2 861.77	860		
128	广发证券股份有限公司广州中山三路中华广场证券营业部	187 601.53	177 084.99	121	5 813.05	214	4 703.48	405		
129	东吴证券股份有限公司苏州狮山路营业部	186 070.43	172 302.53	133	4 315.78	317	9 452.11	94		
130	国信证券股份有限公司福州五一中路证券营业部	185 893.51	173 352.77	124	8 271.00	142	4 269.74	473		
131	中信证券股份有限公司金华中山路证券营业部	185 468.12	179 094.99	117	3 260.10	477	3 113.03	764		
132	财通证券股份有限公司温岭东辉北路证券营业部	184 905.97	178 777.85	118	2 985.21	540	3 142.91	758		
133	国信证券股份有限公司成都二环路证券营业部	184 241.24	177 540.56	120	3 644.35	399	3 056.33	782		
134	兴业证券股份有限公司福州湖东路证券营业部	184 128.42	170 408.44	136	6 000.52	207	7 719.46	151		
135	第一创业证券股份有限公司北京新街口北大街证券营业部	183 843.14	156 060.83	172	14 066.72	74	13 715.59	41		
136	中山证券有限责任公司深圳深南大道证券营业部	183 266.80	102 942.29	388	3 625.75	403	76 698.76	5		
137	招商证券股份有限公司上海娄山关路证券营业部	182 604.41	165 968.79	147	6 757.57	183	9 878.05	87		
138	招商证券股份有限公司武汉中北路证券营业部	182 502.03	173 316.66	125	5 431.82	237	3 753.54	581		
139	中信证券股份有限公司武汉建设大道证券营业部	182 393.92	162 268.64	158	4 391.10	306	15 734.18	28		
140	华泰证券股份有限公司徐州中山南路证券营业部	182 391.72	172 725.91	130	4 402.36	305	5 263.45	323		
141	民生证券股份有限公司河南分公司	180 268.67	173 200.08	127	3 557.19	417	3 511.40	632		
142	华泰证券股份有限公司上海黄浦区来福士广场证券营业部	180 102.00	171 456.30	134	3 419.39	438	5 226.30	351		
143	中信建投证券股份有限公司揭阳站前路证券营业部	179 653.10	173 883.01	123	3 581.42	414	2 188.67	1147		
144	浙商证券股份有限公司台州环城东路证券营业部	179 219.40	171 362.24	135	4 117.77	340	3 739.39	588		
145	招商证券股份有限公司北京朝外大街证券营业部	178 932.40	168 384.98	140	5 530.12	231	5 017.30	358		
146	华泰证券股份有限公司上海黄河路证券营业部	178 758.69	163 641.71	154	8 487.75	134	6 629.23	211		
147	国信证券股份有限公司西安友谊东路证券营业部	178 509.31	169 816.71	137	4 694.94	283	3 997.66	525		
148	华泰证券股份有限公司湖南分公司	178 321.71	169 466.05	139	4 952.73	263	3 902.93	550		
149	英大证券有限责任公司深圳华侨城证券营业部	177 836.31	163 293.20	156	3 042.57	523	11 500.54	59		
150	国泰君安证券股份有限公司临海中山路证券营业部	177 824.73	172 371.20	132	2 409.65	709	3 043.88	787		
151	申万宏源西部证券有限公司深圳上步中路证券营业部	177 786.48	169 624.86	138	4 749.57	275	3 412.05	685		
152	中国银河证券股份有限公司台州证券营业部	177 577.28	173 006.92	129	3 302.18	465	1 268.18	1933		
153	华泰证券股份有限公司南京瑞金路证券营业部	177 277.70	161 093.14	160	10 372.07	111	5 812.50	272		
154	五矿证券有限公司深圳金田路证券营业部	176 754.13	173 013.93	128	2 871.39	568	868.81	2521		
155	中信证券股份有限公司常州环顾路证券营业部	176 396.40	167 806.25	143	3 900.71	363	4 689.44	411		
156	中信证券股份有限公司北京紫竹院路证券营业部	175 881.07	158 640.82	166	12 693.26	89	4 546.99	433		
157	国信证券股份有限公司珠海翠香路证券营业部	175 626.74	167 868.62	142	4 280.74	319	3 477.37	666		
158	东吴证券股份有限公司昆山前进中路证券营业部	175 468.83	165 217.24	148	3 091.51	518	7 160.08	176		
159	华泰证券股份有限公司镇江分公司	175 467.76	167 977.67	141	3 736.85	388	3 753.24	582		
160	华泰证券股份有限公司南通环城西路证券营业部	175 398.95	166 931.64	146	4 019.69	351	4 447.62	446		
161	华泰证券股份有限公司上海浦东新区福山路证券营业部	174 229.43	140 702.20	207	28 642.28	30	4 884.95	375		
162	兴业证券股份有限公司厦门兴隆路证券营业部	173 666.19	164 430.34	151	4 337.81	314	4 898.04	372		
163	平安证券有限责任公司北京东花市证券营业部	173 602.13	164 407.90	152	5 474.69	233	3 719.53	595		
164	国泰君安证券股份有限公司成都北一环路证券营业部	172 858.96	162 818.06	157	6 065.62	203	3 975.28	529		
165	华泰证券股份有限公司宁波柳汀街证券营业部	172 502.16	126 729.86	247	42 267.83	20	3 504.48	654		
166	东吴证券股份有限公司张家港杨舍证券营业部	171 720.46	164 517.47	150	2 433.41	702	4 769.57	396		
167	华泰证券股份有限公司南京长江路证券营业部	171 414.32	159 012.77	164	6 187.42	200	6 214.13	240		
168	申万宏源证券有限公司上海闵行区莘松路证券营业部	170 577.83	155 765.59	173	4 291.72	318	10 520.51	73		
169	国泰君安证券股份有限公司福州华林路证券营业部	169 934.70	161 098.29	159	4 178.51	332	4 657.90	416		
170	平安证券有限责任公司深圳商报路奥林匹克大厦证券营业部	169 567.21	163 514.24	155	3 967.28	355	2 085.69	1210		
171	光大证券股份有限公司东莞运河东一路证券营业部	169 558.17	159 862.65	162	5 041.66	258	4 653.86	419		
172	浙商证券股份有限公司永康九铃东路证券营业部	169 542.68	163 817.99	153	3 279.77	470	2 444.93	1017		
173	华泰证券股份有限公司南京户部街证券营业部	169 093.78	149 925.73	189	15 417.76	62	3 750.29	583		
174	中国银河证券股份有限公司福州证券营业部	169 041.77	155 068.68	174	5 973.71	209	7 999.39	137		
175	招商证券股份有限公司北京颐和园路证券营业部	168 698.61	159 207.10	163	5 136.56	253	4 354.96	460		
176	招商证券股份有限公司深圳龙岗龙岗大道证券营业部	167 637.73	160 362.13	161	3 446.60	432	3 829.00	566		
177	国金证券股份有限公司上海长宁区延安西路证券营业部	167 598.03	102 751.60	391	3 336.35	456	61 510.09	7		
178	海通证券股份有限公司北京中关村南大街证券营业部	167 282.02	156 252.31	170	6 233.13	197	4 796.58	391		
179	国金证券股份有限公司成都双元街证券营业部	166 898.63	158 615.10	167	3 464.06	428	4 819.47	386		
180	中信证券股份有限公司杭州朝晖路证券营业部	166 408.44	153 966.58	178	5 790.12	216	6 651.74	209		
181	国联证券股份有限公司宜兴人民南路证券营业部	165 545.70	157 937.24	168	2 701.45	612	4 907.01	370		
182	中信证券股份有限公司徐州解放南路证券营业部	165 532.66	114 059.82	313	49 479.12	11	1 993.72	1271		
183	中信证券股份有限公司北京金融大街证券营业部	165 095.84	164 983.52	149	70.32	5852	42.00	5844		
184	招商证券股份有限公司北京知春东里证券营业部	164 872.37	152 311.87	180	5 632.43	224	6 928.07	186		
185	华泰证券股份有限公司南通姚港路证券营业部	164 272.83	156 624.12	169	4 114.70	341	3 534.01	645		
186	国金证券股份有限公司北京长椿街证券营业部	162 673.74	151 546.08	184	4 689.69	284	6 437.98	219		
187	上海证券有限责任公司温州谢池商城证券营业部	162 104.18	154 310.54	177	4 888.99	270	2 904.66	842		
188	海通证券股份有限公司南京广州路证券营业部	161 791.45	156 109.23	171	4 230.50	322	1 451.71	1731		
189	招商证券股份有限公司深圳深南大道车公庙证券营业部	161 489.82	151 586.22	182	5 505.27	232	4 398.32	453		

(二) 二〇一五年证券营业部交易排名 (续)

MEMBER BRANCH RANKING BY TRADING VALUE, 2015 (Continued)

百万元人民币, RMB Mil.

名次 Rank	营业部名称 Member Branches	总交易金额 Total Value	股票 Stocks		基金 Funds		债券 Bonds		权证 Warrants	
			交易金额 Value	名次 Rank	交易金额 Value	名次 Rank	交易金额 Value	名次 Rank	交易金额 Value	名次 Rank
190	中泰证券股份有限公司济南历山路证券营业部	161 062.23	114 022.85	314	44 881.35	15	2 158.03	1163		
191	申万宏源证券有限公司上海闵行区东川路证券营业部	160 780.18	151 569.48	183	1 280.54	1462	7 930.17	140		
192	申万宏源证券有限公司桐乡和平路证券营业部	160 632.85	154 343.47	176	3 408.72	442	2 880.65	851		
193	方正证券股份有限公司绍兴胜利东路证券营业部	160 222.77	152 506.99	179	2 182.72	790	5 533.05	301		
194	中信证券(山东)有限责任公司青岛标山路证券营业部	160 197.28	150 848.75	186	2 706.23	609	6 642.29	210		
195	国泰君安证券股份有限公司杭州庆春路证券营业部	160 170.47	150 165.74	188	3 326.88	458	6 677.85	205		
196	平安证券有限责任公司深圳分公司	160 092.38	154 889.74	175	2 872.17	566	2 330.48	1065		
197	广发证券股份有限公司深圳深南东路证券营业部	159 991.19	151 706.57	181	3 648.71	398	4 635.91	420		
198	招商证券股份有限公司上海翔殷路证券营业部	159 808.50	139 552.92	210	8 119.17	149	12 136.40	54		
199	华泰证券股份有限公司上海澳门路证券营业部	159 354.98	148 073.20	192	5 341.61	244	5 940.18	259		
200	东吴证券股份有限公司常熟阜湖路证券营业部	158 657.42	144 952.35	199	2 620.35	643	11 084.72	63		
201	中信证券股份有限公司广州临江大道证券营业部	158 215.90	147 767.31	194	6 433.65	190	4 014.94	521		
202	中信证券股份有限公司杭州定安路证券营业部	157 744.60	150 378.42	187	3 250.26	480	4 115.92	500		
203	中国中投证券有限责任公司广州天河路证券营业部	157 129.47	147 179.75	195	7 024.07	173	2 925.66	830		
204	东吴证券股份有限公司苏州西北街证券营业部	156 885.55	145 133.79	198	2 877.99	563	8 873.77	110		
205	东方证券股份有限公司上海肇嘉浜路证券营业部	155 666.03	144 280.55	201	4 715.03	281	6 670.45	206		
206	恒泰证券股份有限公司上海小木桥路证券营业部	155 457.26	43 905.84	1672	1 530.14	1190	110 021.28	3		
207	国信证券股份有限公司厦门湖滨北路营业部	154 913.35	147 915.44	193	5 070.78	255	1 927.13	1317		
208	中国中投证券有限责任公司北京宋庄路证券营业部	154 501.17	146 351.64	196	3 253.43	479	4 896.10	373		
209	华泰证券股份有限公司盐城分公司	154 449.47	148 822.31	191	3 267.13	474	2 360.04	1055		
210	东吴证券股份有限公司吴江中山北路证券营业部	154 065.43	140 579.26	208	2 453.08	692	11 033.09	64		
211	上海证券有限责任公司瑞安罗阳大道证券营业部	153 264.73	149 270.76	190	3 413.90	440	580.08	3081		
212	华泰证券股份有限公司广州云城西路证券营业部	153 066.77	130 619.19	238	19 704.92	50	2 742.66	901		
213	平安证券有限责任公司广州新港中路证券营业部	152 675.62	145 199.87	197	5 053.04	257	2 422.72	1024		
214	光大证券股份有限公司上海世纪大道证券营业部	151 922.88	140 976.96	204	5 721.19	219	5 224.72	332		
215	国金证券股份有限公司成都东城根街证券营业部	151 784.13	142 981.21	202	3 340.90	454	5 462.02	302		
216	中信建投证券股份有限公司石家庄建设大街证券营业部	151 646.06	114 409.09	310	33 064.14	27	4 172.83	491		
217	中国中投证券有限责任公司广州番禺桥南路证券营业部	151 610.36	144 594.25	200	4 417.43	304	2 598.68	953		
218	国信证券股份有限公司武汉沿江大道证券营业部	151 090.49	140 767.21	205	4 586.79	288	5 736.49	276		
219	华泰证券股份有限公司南京中山北路证券营业部	149 251.46	137 140.97	215	6 820.42	182	5 290.07	320		
220	招商证券股份有限公司北京西直门北大街营业部	148 696.45	139 227.25	211	4 986.89	262	4 482.31	442		
221	安信证券股份有限公司北京阜成路证券营业部	148 517.07	137 248.18	214	5 464.85	234	5 804.05	273		
222	光大证券股份有限公司宁波中山西路证券营业部	148 147.00	138 218.25	213	5 228.18	247	4 700.57	407		
223	广发证券股份有限公司汕头海滨路证券营业部	147 643.37	139 738.05	209	2 651.80	633	5 253.52	325		
224	中银国际证券有限责任公司上海新华路证券营业部	147 572.00	130 964.53	235	5 932.53	210	10 674.94	70		
225	中国银河证券股份有限公司宁波解放南路证券营业部	146 963.06	138 667.74	212	4 054.14	348	4 241.18	480		
226	财通证券股份有限公司杭州湖墅南路证券营业部	146 787.06	134 370.34	222	3 158.66	502	9 258.06	100		
227	招商证券股份有限公司北京安外大街证券营业部	146 481.94	133 980.24	225	8 616.05	130	3 885.65	553		
228	东莞证券股份有限公司东莞长安证券营业部	145 279.40	140 754.14	206	3 433.85	434	1 091.40	2135		
229	中国中投证券有限责任公司北京复兴路证券营业部	144 035.52	135 124.61	221	4 181.23	330	4 279.68	400		
230	招商证券股份有限公司福州六一中路证券营业部	144 033.32	132 556.28	229	3 842.08	369	7 634.96	154		
231	中信建投证券股份有限公司上海华灵路证券营业部	144 007.85	128 455.57	244	5 607.55	226	9 944.73	84		
232	海通证券股份有限公司嵊州西街证券营业部	143 842.99	135 204.90	219	7 685.71	156	952.37	2359		
233	中信建投证券股份有限公司福州东街证券营业部	143 675.55	113 368.33	316	27 505.73	31	2 801.49	874		
234	兴业证券股份有限公司上海金陵东路证券营业部	143 555.56	124 487.01	259	5 586.69	228	13 481.86	44		
235	华泰证券股份有限公司郑州经三路证券营业部	141 997.42	108 849.39	349	30 003.18	28	3 144.85	757		
236	中信证券股份有限公司杭州延安路证券营业部	141 916.63	135 612.28	217	2 380.85	717	3 923.49	545		
237	国信证券股份有限公司深圳振华路证券营业部	141 866.99	133 705.42	226	6 293.67	194	1 867.90	1377		
238	广发证券股份有限公司广州黄埔大道证券营业部	141 806.19	135 504.36	218	4 274.01	320	2 027.82	1243		
239	财通证券股份有限公司杭州庆春路证券营业部	141 538.73	129 797.91	240	4 180.14	331	7 560.68	156		
240	光大证券股份有限公司慈溪三北西大街证券营业部	141 521.41	132 301.99	231	2 949.91	545	6 269.51	234		
241	广发证券股份有限公司江门江华路证券营业部	141 367.45	136 331.61	216	1 781.78	1022	3 254.06	726		
242	招商证券股份有限公司深圳科技园高新南一道证券营业部	141 245.89	135 145.88	220	4 423.68	303	1 676.33	1529		
243	中银国际证券有限责任公司北京宣武大街证券营业部	140 986.96	133 059.59	227	4 136.23	336	3 791.14	572		
244	国泰君安证券股份有限公司深圳益田路证券营业部	140 285.30	134 100.54	224	2 238.53	766	3 946.23	541		
245	华泰证券股份有限公司武汉新华路证券营业部	139 197.74	126 557.60	250	9 703.89	117	2 936.25	823		
246	广发证券股份有限公司汕头梅溪东路证券营业部	138 699.40	128 591.51	243	3 966.96	356	6 140.93	248		
247	中国银河证券股份有限公司深圳深南大道证券营业部	138 630.66	132 699.07	228	2 919.26	554	3 012.32	795		
248	华泰证券股份有限公司广州番禺东环路证券营业部	138 282.26	129 816.94	239	7 012.40	174	1 452.91	1729		
249	海通证券股份有限公司汕头中山中路证券营业部	138 244.10	132 267.08	233	3 668.89	396	2 308.13	1077		
250	中信证券股份有限公司上海沪闵路证券营业部	137 858.09	117 191.14	293	13 792.46	77	6 874.49	191		
251	国泰君安证券股份有限公司长沙五一东路证券营业部	137 856.27	134 291.94	223	2 098.85	836	1 465.48	1716		
252	广发证券股份有限公司梅州梅江二路证券营业部	137 433.21	132 157.36	234	1 749.88	1042	3 525.97	650		

(二) 二〇一五年证券营业部交易排名(续)

MEMBER BRANCH RANKING BY TRADING VALUE, 2015 (Continued)

百万元人民币, RMB Mil.

名次 Rank	营业部名称 Member Branches	总交易金额 Total Value	股票 Stocks		基金 Funds		债券 Bonds		权证 Warrants	
			交易金额 Value	名次 Rank	交易金额 Value	名次 Rank	交易金额 Value	名次 Rank	交易金额 Value	名次 Rank
253	海通证券股份有限公司深圳分公司红岭中路证券营业部	137 317.82	132 288.62	232	3 187.90	494	1 841.30	1403		
254	国联证券股份有限公司无锡中山路证券营业部	136 634.80	115 519.48	305	3 024.52	528	18 090.79	23		
255	中信证券股份有限公司杭州凤起路证券营业部	136 313.70	124 859.26	256	8 312.62	139	3 141.83	759		
256	广发证券股份有限公司上海西藏南路证券营业部	136 273.95	118 572.87	283	3 086.45	519	14 614.63	32		
257	广发证券股份有限公司泉州涂门街证券营业部	136 152.59	130 727.54	237	3 023.92	529	2 401.13	1040		
258	中信证券股份有限公司北京北三环中路证券营业部	136 146.48	118 076.69	287	12 879.84	86	5 189.95	341		
259	西南证券股份有限公司深圳滨河大道证券营业部	135 831.21	132 305.07	230	2 258.55	758	1 267.58	1936		
260	海通证券股份有限公司杭州环城西路证券营业部	135 708.68	129 645.63	241	3 137.48	509	2 925.57	831		
261	国泰君安证券股份有限公司昆明人民中路证券营业部	135 418.22	129 588.26	242	3 197.21	490	2 632.75	938		
262	招商证券股份有限公司北京光明路证券营业部	135 323.08	125 882.76	251	4 184.86	328	5 255.46	324		
263	华泰证券股份有限公司广州体育东路证券营业部	135 207.64	103 798.15	379	26 697.85	33	4 711.64	403		
264	中国银河证券股份有限公司宁波大庆南路证券营业部	135 014.26	125 336.16	255	5 344.78	243	4 333.32	464		
265	方正证券股份有限公司杭州保叔路证券营业部	134 705.54	126 634.92	249	3 249.79	482	4 820.83	385		
266	国泰君安证券股份有限公司南昌站前路证券营业部	134 096.34	124 615.02	257	1 897.38	946	7 583.95	155		
267	广发证券股份有限公司深圳民田路证券营业部	133 819.05	130 890.60	236	2 171.00	797	757.44	2711		
268	财通证券股份有限公司绍兴县柯桥湖西路证券营业部	133 818.99	126 639.48	248	1 340.81	1384	5 838.69	270		
269	浙商证券股份有限公司杭州玉古路证券营业部	133 236.88	123 227.46	264	8 291.88	140	1 717.55	1502		
270	中国银河证券股份有限公司厦门美湖路证券营业部	133 230.12	127 434.69	246	2 707.33	607	3 088.10	772		
271	财通证券股份有限公司杭州体育馆证券营业部	132 281.35	117 728.47	289	6 351.90	193	8 200.98	130		
272	华泰证券股份有限公司常州东横街证券营业部	132 048.05	125 365.77	254	2 688.27	619	3 994.01	526		
273	中信证券股份有限公司杭州文三路证券营业部	131 523.60	112 760.34	320	4 944.16	265	13 819.11	38		
274	海通证券股份有限公司常州健身路证券营业部	131 475.28	125 465.74	252	2 939.69	548	3 069.85	778		
275	华泰证券股份有限公司深圳彩田路证券营业部	131 453.92	122 905.77	265	5 757.32	217	2 790.83	882		
276	中国银河证券股份有限公司湖州证券营业部	131 345.86	124 113.51	260	3 787.23	378	3 445.12	676		
277	中国中投证券有限责任公司深圳深南大道证券营业部	131 132.32	127 469.42	245	2 697.84	614	965.06	2344		
278	华福证券有限责任公司厦门湖滨南路证券营业部	130 771.50	123 398.70	263	3 033.26	526	4 339.54	462		
279	中信建投证券股份有限公司北京三里河路证券营业部	130 689.64	121 906.31	271	4 340.80	313	4 442.53	448		
280	国海证券股份有限公司桂林中山中路证券营业部	130 571.38	124 062.19	261	3 465.28	427	3 043.91	786		
281	华泰证券股份有限公司天津勤俭道证券营业部	130 542.20	122 065.76	270	3 595.91	412	4 880.53	378		
282	广发证券股份有限公司北京阜成门南大街证券营业部	130 440.31	122 121.86	269	3 747.60	385	4 570.86	429		
283	中国国际金融股份有限公司深圳福华一路证券营业部	130 393.16	117 044.97	294	2 638.04	639	10 710.15	68		
284	海通证券股份有限公司成都人民西路证券营业部	130 222.82	120 841.40	274	3 173.22	499	6 208.19	243		
285	华泰证券股份有限公司武汉武珞路证券营业部	130 209.68	120 367.08	276	5 732.46	218	4 110.14	502		
286	中银国际证券有限责任公司武汉黄孝河路证券营业部	129 832.47	122 288.07	267	3 268.89	473	4 275.51	471		
287	浙商证券股份有限公司金华后街证券营业部	129 517.11	123 690.01	262	2 902.13	560	2 924.96	834		
288	中信证券股份有限公司北京建国门证券营业部	129 326.42	112 068.76	327	14 957.95	65	2 299.70	1083		
289	中国银河证券股份有限公司上海东宝兴路证券营业部	129 092.34	71 526.54	813	52 478.63	10	5 087.17	351		
290	东莞证券股份有限公司北京万柳中路证券营业部	128 931.30	122 260.01	268	3 622.71	406	3 048.58	785		
291	华泰证券股份有限公司杭州庆春路证券营业部	128 813.29	115 807.56	304	11 164.20	100	1 841.53	1402		
292	安信证券股份有限公司广州猎德大道证券营业部	128 520.37	122 656.70	266	4 696.84	282	1 166.83	2047		
293	华泰证券股份有限公司南京鱼市街证券营业部	128 374.51	85 510.36	578	39 373.16	22	3 490.99	658		
294	中信证券股份有限公司深圳深南中路中信大厦证券营业部	128 173.48	124 593.14	258	3 000.43	534	579.91	3082		
295	安信证券股份有限公司厦门湖里大道证券营业部	128 025.90	125 366.12	253	1 713.37	1076	946.41	2363		
296	招商证券股份有限公司深圳蛇口工业七路证券营业部	128 004.88	121 312.21	273	2 917.62	556	3 775.05	575		
297	中信证券股份有限公司上海浦东大道证券营业部	127 873.14	118 841.89	280	3 130.14	511	5 901.11	265		
298	华泰证券股份有限公司常熟金沙江路证券营业部	127 544.51	120 065.10	277	3 186.94	495	4 292.47	466		
299	兴业证券股份有限公司泉州丰泽街证券营业部	127 134.56	118 268.09	286	4 436.44	302	4 430.03	450		
300	东吴证券股份有限公司苏州石路证券营业部	127 109.71	116 583.84	299	2 178.72	792	8 347.15	123		
301	国联证券股份有限公司无锡梁溪路证券营业部	127 106.83	107 628.24	354	2 714.17	605	16 764.42	27		
302	华泰证券股份有限公司南京中央路第三证券营业部	127 045.60	118 328.12	285	5 093.96	254	3 623.52	617		
303	国联证券股份有限公司上海邯郸路证券营业部	126 658.28	105 759.26	363	10 825.58	103	10 073.43	82		
304	中国银河证券股份有限公司杭州体育场路证券营业部	126 121.90	110 200.06	340	8 212.15	144	7 709.69	152		
305	国信证券股份有限公司无锡梁溪路证券营业部	125 755.12	116 683.11	297	4 544.15	291	4 527.86	438		
306	中银国际证券有限责任公司杭州庆春路证券营业部	125 747.70	119 299.68	279	3 188.52	493	3 259.51	725		
307	海通证券股份有限公司大庆昆仑大街证券营业部	125 493.58	117 714.87	290	5 017.18	260	2 761.52	896		
308	中国中投证券有限责任公司深圳爱国路证券营业部	125 121.63	121 833.17	272	2 342.65	734	945.82	2364		
309	海通证券股份有限公司北京知春路证券营业部	125 032.99	111 956.69	331	11 570.71	97	1 505.60	1682		
310	平安证券有限责任公司广州体育东路证券营业部	125 027.88	118 785.75	281	4 730.70	276	1 511.43	1673		
311	华泰证券股份有限公司上海西藏南路证券营业部	124 840.85	109 212.90	348	7 528.29	160	8 099.65	133		
312	安信证券股份有限公司汕头金砂路第一证券营业部	124 734.29	114 401.80	311	3 189.84	492	7 142.65	178		
313	兴业证券股份有限公司厦门湖滨南路证券营业部	124 655.93	116 814.35	295	3 771.22	380	4 070.37	506		
314	中国银河证券股份有限公司杭州民山西路证券营业部	124 384.16	117 331.71	291	3 036.18	525	4 016.26	519		
315	东兴证券股份有限公司泉州温陵北路证券营业部	124 147.89	120 578.38	275	2 581.66	653	987.85	2301		

(二) 二〇一五年证券营业部交易排名 (续)

MEMBER BRANCH RANKING BY TRADING VALUE, 2015 (Continued)

百万元人民币, RMB Mil.

名次 Rank	营业部名称 Member Branches	总交易金额 Total Value	股票 Stocks		基金 Funds		债券 Bonds		权证 Warrants	
			交易金额 Value	名次 Rank	交易金额 Value	名次 Rank	交易金额 Value	名次 Rank	交易金额 Value	名次 Rank
316	国信证券股份有限公司深圳福中一路证券营业部	123 244.05	116 677.35	298	4 087.76	343	2 478.94	1002		
317	华泰证券股份有限公司长沙韶山路证券营业部	122 869.66	118 063.41	288	3 925.93	360	880.33	2498		
318	中信证券股份有限公司台州市府大道证券营业部	122 867.64	120 012.88	278	2 155.29	807	699.47	2823		
319	中泰证券股份有限公司青岛江西路证券营业部	122 535.46	74 500.22	762	45 434.54	13	2 600.70	952		
320	招商证券股份有限公司上海江苏路证券营业部	122 394.56	111 604.82	332	4 193.61	326	6 596.13	214		
321	万联证券有限责任公司广州广园证券营业部	122 391.26	116 086.48	303	3 323.11	460	2 981.66	803		
322	华泰证券股份有限公司泰州分公司	122 369.00	116 753.31	296	2 688.36	618	2 927.33	829		
323	广发证券股份有限公司佛山汾江中路证券营业部	122 044.26	112 133.31	324	2 768.51	596	7 142.43	179		
324	海通证券股份有限公司南通人民中路证券营业部	121 871.49	115 310.58	306	4 465.45	299	2 095.46	1208		
325	国信证券股份有限公司绵阳兴达街证券营业部	121 779.58	116 258.33	301	3 764.00	382	1 757.24	1471		
326	东兴证券股份有限公司泉州田安路证券营业部	121 659.13	116 101.13	302	3 421.01	437	2 136.99	1176		
327	上海证券有限责任公司乐清旭阳路证券营业部	121 626.90	118 748.87	282	2 108.70	832	769.33	2691		
328	方正证券股份有限公司杭州中河中路证券营业部	121 622.99	113 852.91	315	2 548.91	659	5 221.17	334		
329	国信证券股份有限公司深圳深南中路证券营业部	121 047.23	112 995.12	319	2 991.19	536	5 060.92	354		
330	安信证券股份有限公司潮州城新西路证券营业部	120 864.27	114 636.86	308	2 276.69	754	3 950.72	539		
331	广发证券股份有限公司郑州农业路营业部	120 542.89	117 236.12	292	2 317.12	740	1 989.65	2295		
332	中泰证券股份有限公司深圳红荔路银荔大厦证券营业部	120 535.66	118 458.72	284	891.31	2046	1 185.64	2023		
333	申万宏源证券有限公司上海嘉定区塔城路证券营业部	120 530.13	110 570.81	338	5 420.13	239	4 539.18	435		
334	中信证券股份有限公司杭州杭大路证券营业部	120 428.64	104 490.04	373	14 252.01	71	1 686.59	1523		
335	方正证券股份有限公司温州小南路证券营业部	120 209.16	114 981.73	307	4 133.76	337	1 093.67	2129		
336	海通证券股份有限公司郑州经七路证券营业部	120 148.31	116 531.44	300	2 255.99	759	1 360.88	1827		
337	国泰君安证券股份有限公司成都顺城大街证券营业部	119 854.34	113 132.10	317	3 786.74	379	2 935.49	824		
338	长江证券股份有限公司武汉武珞路证券营业部	119 442.46	111 956.99	330	2 180.62	791	5 304.85	316		
339	中信证券(山东)有限责任公司青岛经济技术开发区井冈山路营业部	119 170.41	112 495.10	321	4 728.27	277	1 947.04	1301		
340	国泰君安证券股份有限公司深圳上步中路证券营业部	118 794.48	114 338.11	312	3 070.85	520	1 385.52	1799		
341	申万宏源西部证券有限公司北京紫竹院路证券营业部	118 384.28	112 054.07	328	3 574.62	416	2 755.60	899		
342	华泰证券股份有限公司南通人民中路证券营业部	118 231.73	109 223.12	347	5 306.83	246	3 701.77	599		
343	华泰证券股份有限公司广州环市东路证券营业部	118 221.18	104 387.86	375	6 016.84	205	7 816.48	143		
344	兴业证券股份有限公司上海天钥桥路证券营业部	118 174.20	103 774.67	380	4 794.60	273	9 604.94	91		
345	国信证券股份有限公司上海淮海西路证券营业部	118 059.86	108 282.60	351	3 231.55	486	6 545.71	216		
346	中国银河证券股份有限公司北京黄寺大街证券营业部	118 008.13	100 051.79	411	4 061.99	347	13 894.35	37		
347	华泰证券股份有限公司南京止马营证券营业部	117 885.06	107 685.00	353	4 628.21	285	5 571.85	294		
348	招商证券股份有限公司西安北大街证券营业部	117 553.40	112 493.85	322	3 170.82	500	1 888.73	1362		
349	招商证券股份有限公司深圳沙头角金融路证券营业部	117 454.71	113 108.62	318	2 835.35	577	1 510.74	1677		
350	东兴证券股份有限公司福清一拂路证券营业部	117 343.36	112 120.10	326	1 690.67	1098	3 532.58	647		
351	招商证券股份有限公司珠海人民西路证券营业部	117 239.36	106 231.41	360	2 413.17	708	8 594.78	116		
352	中信证券股份有限公司绍兴兴越路证券营业部	117 189.37	114 505.63	309	1 813.23	990	870.51	2517		
353	华泰证券股份有限公司宜昌西陵一路证券营业部	117 156.06	103 014.16	387	11 733.62	94	2 408.27	1034		
354	中国中投证券有限责任公司广州珠江东路证券营业部	116 953.74	109 461.10	344	3 799.16	377	3 693.48	601		
355	中银国际证券有限责任公司广州天河路证券营业部	116 750.29	109 397.91	345	5 418.13	240	1 934.25	1310		
356	中泰证券股份有限公司东营北一路证券营业部	116 343.58	110 906.90	337	2 739.38	602	2 697.30	915		
357	华泰证券股份有限公司郑州农业路证券营业部	116 191.77	111 486.92	334	3 456.74	430	1 248.10	1954		
358	国泰君安证券股份有限公司北京金融街证券营业部	116 151.79	110 369.97	339	3 281.64	469	2 500.18	992		
359	招商证券股份有限公司深圳布吉罗岗路证券营业部	115 986.68	112 150.02	323	2 564.04	657	1 272.61	1926		
360	中信证券股份有限公司杭州东新路证券营业部	115 795.62	112 120.43	325	1 724.29	1063	1 950.90	1297		
361	广发证券股份有限公司深圳蛇口兴华路证券营业部	115 666.98	111 342.65	335	2 207.58	778	2 116.75	1192		
362	光大证券股份有限公司广州河北路证券营业部	115 526.73	109 776.72	342	3 289.58	468	2 460.43	1009		
363	中信证券股份有限公司临安钱王街证券营业部	115 501.79	111 959.88	329	1 842.72	971	1 699.19	1513		
364	中国银河证券股份有限公司厦门嘉禾路证券营业部	115 147.41	111 517.52	333	2 118.60	825	1 511.29	1674		
365	兴业证券股份有限公司漳州胜利东路证券营业部	114 970.73	107 519.46	355	2 893.76	561	4 557.51	432		
366	华泰证券股份有限公司成都人民南路证券营业部	114 794.25	109 963.84	341	2 496.15	678	2 334.26	1063		
367	华福证券有限责任公司泉州丰泽街证券营业部	114 608.44	104 620.52	370	6 955.51	178	3 032.42	790		
368	光大证券股份有限公司宁波解放南路证券营业部	114 384.22	111 138.92	336	1 355.17	1365	1 890.13	1361		
369	华西证券股份有限公司杭州学院路证券营业部	114 292.66	106 782.35	356	4 044.47	349	3 465.84	671		
370	申万宏源证券有限公司上海松江区人民北路证券营业部	113 922.21	107 704.45	352	1 731.48	1060	4 486.28	441		
371	华林证券有限责任公司北京北三环东路证券营业部	113 899.73	106 580.79	357	3 829.87	373	3 489.08	662		
372	光大证券股份有限公司杭州庆春路证券营业部	113 766.11	109 506.26	343	2 033.27	864	2 226.58	1119		
373	华泰证券股份有限公司扬州文昌中路证券营业部	113 722.00	105 855.35	362	5 622.00	225	2 244.65	1112		
374	兴业证券股份有限公司上海民生路证券营业部	112 783.80	104 364.43	376	5 568.39	229	2 850.98	861		
375	广发证券股份有限公司汕头珠池路证券营业部	112 754.99	104 911.33	369	3 303.35	464	4 540.31	434		
376	中国银河证券股份有限公司广州河北路证券营业部	112 649.54	94 671.30	460	6 889.23	180	11 089.02	61		
377	财通证券股份有限公司南昌环城南路证券营业部	112 552.66	109 351.20	346	1 195.80	1569	2 005.66	1259		
378	中国银河证券股份有限公司宁波翠柏路证券营业部	112 409.75	106 322.78	358	2 646.71	636	3 440.27	678		

(二)二〇一五年证券营业部交易排名(续)

MEMBER BRANCH RANKING BY TRADING VALUE, 2015 (Continued)

百万元人民币, RMB Mil.

名次 Rank	营业部名称 Member Branches	总交易金额 Total Value	股票 Stocks		基金 Funds		债券 Bonds		权证 Warrants	
			交易金额 Value	名次 Rank	交易金额 Value	名次 Rank	交易金额 Value	名次 Rank	交易金额 Value	名次 Rank
379	兴业证券股份有限公司武汉青年路证券营业部	112 323.44	106 289.05	359	2 908.67	558	3 125.73	761		
380	国信证券股份有限公司长沙五一大道营业部	112 249.04	105 603.50	364	2 202.14	782	4 443.40	447		
381	方正证券股份有限公司上海延安西路证券营业部	112 192.23	101 311.18	403	3 955.38	357	6 925.68	188		
382	中信证券(山东)有限责任公司青岛南京路证券营业部	111 893.26	94 617.10	461	2 888.37	562	14 387.80	34		
383	海通证券股份有限公司太原新建路证券营业部	111 864.64	105 213.23	367	4 516.22	295	2 135.19	1178		
384	国信证券股份有限公司佛山南海大道证券营业部	111 123.93	105 363.00	365	3 452.17	431	2 308.76	1076		
385	华泰证券股份有限公司广州东风西路证券营业部	111 033.72	101 979.40	396	7 178.34	168	1 875.98	1373		
386	华泰证券股份有限公司南京中华路证券营业部	110 934.01	103 541.42	383	3 820.14	374	3 572.45	631		
387	光大证券股份有限公司北京月坛北街证券营业部	110 675.22	106 221.57	361	2 503.14	675	1 950.51	1299		
388	中国银河证券股份有限公司北京望京证券营业部	110 490.56	104 048.49	378	3 711.28	393	2 730.79	905		
389	长城证券股份有限公司杭州文一西路证券营业部	110 425.81	104 304.95	377	3 853.88	368	2 266.98	1100		
390	国泰君安证券股份有限公司上海打浦路证券营业部	110 238.51	101 971.68	397	3 153.05	503	5 113.78	350		
391	申万宏源证券有限公司上海徐汇区上中西路证券营业部	110 178.95	94 063.30	466	2 547.15	661	13 568.50	43		
392	海通证券股份有限公司上海共和新路证券营业部	110 150.95	101 274.44	404	1 450.45	1265	7 426.06	164		
393	国泰君安证券股份有限公司广州东风中路证券营业部	110 150.67	102 823.87	390	3 099.13	516	4 227.67	484		
394	中信证券股份有限公司南京高樓门证券营业部	110 093.16	102 751.56	392	4 568.90	289	2 772.70	890		
395	华泰证券股份有限公司上海天钥桥路证券营业部	110 051.83	84 180.60	604	19 548.06	51	6 323.16	229		
396	华泰证券股份有限公司北京中关村南大街证券营业部	109 975.02	104 389.40	374	3 576.90	415	2 008.72	1255		
397	海通证券股份有限公司长沙五一大道证券营业部	109 934.58	105 241.44	366	2 275.19	756	2 417.95	1026		
398	西南证券股份有限公司上海田林东路证券营业部	109 669.68	56 902.61	1166	42 663.00	19	10 104.07	81		
399	广发证券股份有限公司上海玉兰路证券营业部	109 567.19	100 977.70	407	3 625.59	404	4 963.89	365		
400	浙商证券股份有限公司绍兴人民路证券营业部	109 466.27	101 802.12	399	1 343.51	1379	6 320.64	230		
401	中国银河证券股份有限公司北京广渠门大街证券营业部	109 327.02	99 599.31	414	5 646.21	221	4 081.50	504		
402	中国银河证券股份有限公司杭州庆春路证券营业部	109 268.79	102 894.85	389	3 472.51	425	2 901.43	846		
403	中国银河证券股份有限公司北京学院南路证券营业部	109 266.28	100 055.11	410	3 624.43	405	5 586.74	290		
404	东莞证券股份有限公司东莞虎门证券营业部	108 930.79	103 638.63	382	2 527.86	667	2 764.29	895		
405	华泰证券股份有限公司成都南一环第二证券营业部	108 740.45	103 127.59	386	3 509.25	422	2 103.62	1202		
406	长城证券股份有限公司深圳福华三路证券营业部	108 540.19	104 959.45	368	2 677.18	623	903.56	2450		
407	华泰证券股份有限公司深圳泰然路证券营业部	108 450.82	101 039.62	406	6 217.69	199	1 193.50	2008		
408	华泰证券股份有限公司深圳竹子林四路证券营业部	108 445.89	97 597.46	424	7 983.56	154	2 864.87	857		
409	长城证券股份有限公司北京中关村大街证券营业部	108 440.20	99 185.46	416	3 345.70	453	5 909.04	263		
410	广发证券股份有限公司广州天河路证券营业部	108 301.72	102 226.42	395	3 953.94	358	2 121.36	1188		
411	兴业证券股份有限公司成都航空路证券营业部	108 258.15	104 611.33	371	1 745.47	1049	1 901.36	1350		
412	华西证券股份有限公司成都东一环路证券营业部	107 846.40	99 617.83	413	4 212.70	325	4 015.87	520		
413	申万宏源证券有限公司金华八一北街证券营业部	107 764.60	104 514.90	372	1 289.57	1449	1 960.13	1289		
414	国泰君安证券股份有限公司深圳人民南路证券营业部	107 701.47	103 690.31	381	2 469.88	684	1 541.28	1650		
415	申万宏源证券有限公司上海青浦区公园路证券营业部	107 687.15	97 565.11	426	1 854.32	962	8 267.72	127		
416	华泰证券股份有限公司深圳侨香路证券营业部	107 620.36	100 960.19	409	5 068.05	256	1 592.12	1598		
417	浙商证券股份有限公司绍兴解放北路证券营业部	107 614.04	100 976.03	408	1 054.81	1744	5 583.19	292		
418	华泰证券股份有限公司深圳侨香路智慧广场证券营业部	107 568.98	102 508.68	393	1 334.04	1394	3 726.26	593		
419	华福证券有限责任公司福州清高街证券营业部	107 327.80	101 773.77	400	2 184.97	787	3 369.06	696		
420	广发证券股份有限公司上海东方路证券营业部	107 232.38	96 912.44	434	7 784.96	155	2 534.98	974		
421	中信证券股份有限公司大连星海广场证券营业部	107 215.66	89 304.41	519	10 549.58	109	7 361.66	167		
422	中信建投证券股份有限公司上海营口路证券营业部	107 054.57	94 315.82	462	3 014.48	532	9 724.27	89		
423	中国银河证券股份有限公司德清证券营业部	107 040.54	103 485.43	385	1 985.86	890	1 569.24	1619		
424	国都证券股份有限公司北京北三环中路证券营业部	106 975.55	101 737.62	401	3 315.10	461	1 922.84	1321		
425	中信建投证券股份有限公司济南经四路证券营业部	106 928.98	92 741.81	474	12 293.50	91	1 893.67	1356		
426	招商证券股份有限公司深圳深南中路证券营业部	106 892.78	103 487.82	384	2 010.22	880	1 394.75	1783		
427	华泰证券股份有限公司南京汉中门大街证券营业部	106 834.93	96 044.39	443	7 376.37	163	3 414.17	684		
428	中国银河证券股份有限公司上海杨浦区靖宇东路证券营业部	106 578.28	93 396.52	472	3 768.06	381	9 413.70	95		
429	国信证券股份有限公司北京朝阳北路证券营业部	106 456.79	98 870.96	418	3 296.35	466	4 289.48	469		
430	光大证券股份有限公司奉化南山路证券营业部	106 400.54	102 239.37	394	3 397.31	443	763.85	2698		
431	广发证券股份有限公司西安金花北路证券营业部	106 092.11	101 210.70	405	1 916.86	934	2 964.56	812		
432	中信证券股份有限公司绍兴越王城证券营业部	106 090.90	101 937.51	398	1 705.23	1084	2 448.15	1015		
433	信达证券股份有限公司上海四川北路证券营业部	105 735.08	93 745.92	470	3 193.93	491	8 795.22	111		
434	申万宏源证券有限公司上海浦东新区陆家嘴环路证券营业部	105 711.46	97 744.79	421	3 356.31	450	4 610.37	423		
435	财通证券股份有限公司杭州环城西路证券营业部	105 709.60	97 595.04	425	3 270.74	472	4 843.83	382		
436	招商证券股份有限公司上海浦东新区浦东南路证券营业部	105 510.58	95 342.42	451	4 600.34	287	5 867.81	295		
437	海通证券股份有限公司上海真华路证券营业部	105 498.53	91 301.83	493	2 778.73	593	11 417.97	60		
438	中信证券股份有限公司上海安亭证券营业部	105 278.73	99 267.55	415	3 121.94	513	2 889.25	848		
439	申万宏源西部证券有限公司深圳莲花路证券营业部	105 023.04	101 635.36	402	1 975.79	896	1 411.90	1768		
440	华泰证券股份有限公司扬州文昌西路证券营业部	105 006.07	97 781.15	420	1 598.48	1150	5 626.45	286		
441	中国银河证券股份有限公司南京洪武路证券营业部	104 825.16	95 062.56	456	4 946.41	264	4 816.18	389		

(二) 二〇一五年证券营业部交易排名 (续)

MEMBER BRANCH RANKING BY TRADING VALUE, 2015 (Continued)

百万元人民币, RMB Mil.

名次 Rank	营业部名称 Member Branches	总交易金额 Total Value	股票 Stocks		基金 Funds		债券 Bonds		权证 Warrants	
			交易金额 Value	名次 Rank	交易金额 Value	名次 Rank	交易金额 Value	名次 Rank	交易金额 Value	名次 Rank
442	财通证券股份有限公司杭州西大街证券营业部	104 372.55	95 431.69	449	2 131.43	818	6 809.43	196		
443	中信建投证券股份有限公司南京龙园西路证券营业部	104 307.14	67 106.70	902	35 854.71	24	1 345.74	1846		
444	兴业证券股份有限公司杭州清泰街证券营业部	104 287.94	96 254.40	440	4 389.04	308	3 644.50	613		
445	西南证券股份有限公司杭州庆春东路证券营业部	104 145.59	99 865.92	412	1 750.53	1041	2 529.14	979		
446	东方证券股份有限公司上海浦东新区张杨路证券营业部	104 136.98	95 866.74	445	3 234.60	485	5 035.63	356		
447	中国银河证券股份有限公司中山证券营业部	103 960.64	95 375.55	450	4 374.42	310	4 210.67	487		
448	国泰君安证券股份有限公司深圳蔡屋围金华街证券营业部	103 954.63	97 132.52	431	2 695.53	616	4 126.58	497		
449	中信建投证券股份有限公司上海浦东新区福山路证券营业部	103 921.30	95 167.87	455	3 140.98	507	5 612.45	287		
450	安信证券股份有限公司北京远大路证券营业部	103 882.55	97 683.59	422	3 209.39	489	2 989.57	802		
451	光大证券股份有限公司北京东中街证券营业部	103 486.71	96 117.30	442	3 720.15	391	3 649.27	611		
452	广发证券股份有限公司佛山岭南大道北证券营业部	103 447.84	91 752.10	484	3 893.79	364	7 801.95	146		
453	广发证券股份有限公司东莞虎门证券营业部	103 264.39	97 139.11	430	2 861.41	571	3 263.88	723		
454	中信证券股份有限公司宁波中山东路证券营业部	103 245.52	97 082.48	433	3 249.98	481	2 913.06	840		
455	东兴证券股份有限公司上海肇嘉浜路证券营业部	103 226.84	98 896.66	417	1 713.05	1077	2 617.13	942		
456	广发证券股份有限公司杭州凤起路证券营业部	103 183.54	96 581.00	437	3 028.76	527	3 573.79	630		
457	东吴证券股份有限公司苏州工业园区现代大道证券营业部	103 095.22	96 350.89	439	1 737.05	1054	5 007.28	360		
458	广发证券股份有限公司江门新会知政中路证券营业部	103 091.96	93 825.18	468	4 098.82	342	5 167.95	344		
459	中国中投证券有限责任公司北京二环东路证券营业部	103 011.60	97 298.37	429	3 262.74	476	2 450.48	1014		
460	国泰君安证券股份有限公司上海商城路证券营业部	102 967.87	89 023.55	529	6 936.00	179	7 008.32	185		
461	中国中投证券有限责任公司广州滨江东路证券营业部	102 953.07	96 623.80	436	3 547.26	418	2 782.02	886		
462	方正证券股份有限公司上海保定路证券营业部	102 866.81	94 070.03	464	1 902.04	943	6 894.73	190		
463	华泰证券股份有限公司高新一道证券营业部	102 717.30	96 388.79	438	3 831.18	371	2 497.33	996		
464	西藏同信证券股份有限公司上海东方路证券营业部	102 520.30	97 089.32	432	1 902.60	942	3 528.38	649		
465	华泰证券股份有限公司天津白堤路证券营业部	102 403.94	94 807.50	458	4 441.58	301	3 154.86	753		
466	国泰君安证券股份有限公司上海虹桥路证券营业部	102 384.39	90 630.21	496	4 220.01	323	7 534.17	157		
467	国海证券股份有限公司南宁教育路证券营业部	102 366.52	97 993.44	419	1 979.32	893	2 393.76	1042		
468	中国银河证券股份有限公司北京太阳宫证券营业部	102 037.07	89 067.60	526	4 727.88	278	8 241.59	129		
469	中国中投证券有限责任公司深圳人民北路证券营业部	102 025.95	97 639.65	423	2 378.03	720	2 008.28	1257		
470	国泰君安证券股份有限公司上海天山路证券营业部	101 532.92	91 499.05	489	6 015.26	206	4 018.61	517		
471	广发证券股份有限公司韶关解放路证券营业部	101 515.27	95 885.44	444	1 723.36	1065	3 906.47	549		
472	长城证券股份有限公司广州天河北路证券营业部	101 314.33	96 137.49	441	3 324.33	459	1 852.51	1395		
473	方正证券股份有限公司益阳长益路证券营业部	101 181.46	97 535.30	427	1 867.19	958	1 778.96	1450		
474	长江证券股份有限公司上海后长街证券营业部	101 026.29	89 832.25	510	2 697.71	615	8 496.34	120		
475	中信建投证券股份有限公司北京望京中环南路证券营业部	100 995.65	95 646.31	446	3 617.46	407	1 731.89	1492		
476	华福证券有限责任公司福州杨桥路证券营业部	100 827.73	73 775.49	776	23 652.49	40	3 399.75	688		
477	华西证券股份有限公司绵阳安昌路证券营业部	100 774.85	91 784.15	483	5 456.85	236	3 533.85	646		
478	华泰证券股份有限公司上海静安区威海路证券营业部	100 702.07	89 956.40	506	5 430.28	238	5 315.39	314		
479	海通证券股份有限公司上海黄浦区福州路证券营业部	100 643.16	86 610.21	557	8 721.63	127	5 311.31	315		
480	中国中投证券有限责任公司佛山顺德东乐路证券营业部	100 490.16	94 237.20	463	2 543.11	663	3 709.85	597		
481	国泰君安证券股份有限公司衢州柯城证券营业部	100 008.65	97 318.22	428	589.00	2826	2 101.43	1205		
482	长江证券股份有限公司武汉友谊路证券营业部	99 889.56	93 937.57	467	1 784.20	1019	4 167.79	492		
483	国泰君安证券股份有限公司北京方庄路证券营业部	99 867.43	95 311.62	452	1 814.98	988	2 740.83	903		
484	广发证券股份有限公司广州农林下路证券营业部	99 728.72	91 969.89	479	4 186.87	327	3 571.96	632		
485	申万宏源证券有限公司上海浦东新区川沙路证券营业部	99 640.69	84 635.64	593	10 638.38	108	4 366.66	457		
486	海通证券股份有限公司常熟海虞北路证券营业部	99 566.61	95 474.60	448	1 919.48	931	2 172.52	1154		
487	华泰证券股份有限公司杭州学院路证券营业部	99 489.08	89 856.50	509	8 635.41	128	997.17	2282		
488	广发证券股份有限公司厦门湖滨南路证券营业部	99 413.83	95 565.49	447	1 943.47	919	1 904.86	1343		
489	浙商证券股份有限公司温州温迪路证券营业部	99 030.30	94 749.83	459	2 866.55	570	1 413.92	1766		
490	广发证券股份有限公司江门天宁路证券营业部	98 884.50	92 235.14	476	2 795.67	588	3 853.69	563		
491	海通证券股份有限公司宁波解放北路证券营业部	98 769.62	89 748.86	514	4 836.84	272	4 183.93	490		
492	申万宏源证券有限公司上海徐汇区斜土路证券营业部	98 669.24	90 245.10	501	2 871.92	567	5 552.22	298		
493	方正证券股份有限公司杭州延安路证券营业部	98 531.43	91 538.32	488	2 593.26	648	4 399.85	452		
494	光大证券股份有限公司象山县象山港路证券营业部	98 498.96	95 196.45	454	2 413.46	707	889.04	2482		
495	广发证券股份有限公司北京广安门内大街证券营业部	98 495.54	91 652.70	487	2 982.06	541	3 860.78	562		
496	申万宏源证券有限公司上海普陀区中山北路证券营业部	98 427.02	86 794.35	554	2 136.84	815	9 495.84	92		
497	华泰证券股份有限公司合肥长江东大街证券营业部	98 403.84	93 781.09	469	2 292.57	750	2 330.18	1066		
498	长江证券股份有限公司上海宁波路证券营业部	98 185.78	88 302.00	539	2 133.79	817	7 750.00	150		
499	海通证券股份有限公司北京光华路证券营业部	98 125.08	90 687.82	495	4 137.52	335	3 299.74	715		
500	长城证券股份有限公司前海分公司	98 108.57	94 855.24	457	2 780.98	592	472.36	3362		
501	中信证券股份有限公司北京国贸证券营业部	98 105.19	86 944.66	550	3 357.70	448	7 802.83	145		
502	华西证券股份有限公司上海曲阳路证券营业部	97 931.62	82 211.67	626	3 143.79	506	12 576.16	50		
503	国泰君安证券股份有限公司广州黄埔大道证券营业部	97 915.36	93 611.53	471	2 636.83	640	1 667.00	1536		
504	华福证券有限责任公司龙岩中山路证券营业部	97 778.97	91 867.14	481	3 714.02	392	2 197.81	1137		

(二)二〇一五年证券营业部交易排名(续)

MEMBER BRANCH RANKING BY TRADING VALUE, 2015 (Continued)

百万元人民币, RMB Mil.

名次 Rank	营业部名称 Member Branches	总交易金额 Total Value	股票 Stocks		基金 Funds		债券 Bonds		权证 Warrants	
			交易金额 Value	名次 Rank	交易金额 Value	名次 Rank	交易金额 Value	名次 Rank	交易金额 Value	名次 Rank
505	华宝证券有限责任公司北京朝阳建国门外大街证券营业部	97 699.60	53 803.68	1264	43 424.70	16	471.22	3365		
506	浙商证券股份有限公司丽水花园路证券营业部	97 615.95	94 065.20	465	1 633.14	1127	1 917.61	1328		
507	中信证券股份有限公司天津友谊路证券营业部	97 490.47	89 169.14	522	5 029.28	259	3 292.05	718		
508	光大证券股份有限公司成都武成大街证券营业部	97 298.44	91 435.77	492	2 782.05	591	3 080.62	773		
509	光大证券股份有限公司佛山绿景路证券营业部	97 235.40	95 262.08	453	1 221.49	1533	751.83	2726		
510	东兴证券股份有限公司北京复兴路证券营业部	97 074.40	90 580.79	497	2 913.95	557	3 579.67	627		
511	中泰证券股份有限公司滨州渤海七路证券营业部	97 058.58	25 922.62	2788	70 597.40	7	538.56	3181		
512	兴业证券股份有限公司深圳侨香路证券营业部	96 984.85	91 843.19	482	2 698.47	613	2 443.19	1018		
513	华泰证券股份有限公司上海牡丹江路证券营业部	96 910.08	86 457.72	561	3 125.73	512	7 326.63	171		
514	申万宏源证券有限公司深圳金田路证券营业部	96 889.95	84 984.91	587	11 001.56	101	903.49	2451		
515	浙商证券股份有限公司临海崇和路证券营业部	96 841.79	91 970.80	478	2 080.54	847	2 790.45	883		
516	华泰证券股份有限公司南京草场门大街证券营业部	96 321.69	81 899.63	632	8 045.23	152	6 376.82	227		
517	招商证券股份有限公司哈尔滨长江路证券营业部	96 252.21	90 311.49	500	2 673.46	624	3 267.26	722		
518	华宝证券有限责任公司舟山解放西路证券营业部	96 180.95	91 481.06	490	2 302.53	746	2 397.36	1041		
519	联讯证券股份有限公司惠州演达大道证券营业部	96 137.89	90 065.74	502	1 975.72	897	4 096.43	503		
520	西南证券股份有限公司北京北三环中路证券营业部	96 060.26	89 751.54	512	2 342.75	733	3 965.97	534		
521	华泰证券股份有限公司北京广渠门内大街证券营业部	96 035.21	89 347.65	518	3 892.22	365	2 795.34	880		
522	中国银河证券股份有限公司烟台证券营业部	95 948.26	92 011.11	477	1 527.39	1193	2 409.77	1032		
523	国泰君安证券股份有限公司上海陆家嘴东路证券营业部	95 947.67	88 904.58	531	4 349.81	311	2 693.29	917		
524	光大证券股份有限公司镇海城关证券营业部	95 939.11	89 237.30	520	2 840.31	576	3 861.50	561		
525	长城证券股份有限公司北京西直门外大街证券营业部	95 917.89	78 384.84	681	3 518.46	420	14 014.58	35		
526	中信建投证券股份有限公司广州黄埔东路证券营业部	95 888.88	91 684.78	486	2 205.28	779	1 998.82	1265		
527	中信证券股份有限公司苏州苏雅路证券营业部	95 539.03	86 355.05	563	7 209.11	167	1 974.86	1282		
528	华福证券有限责任公司漳州延安北路证券营业部	95 498.05	86 895.23	551	2 872.89	565	5 729.94	277		
529	光大证券股份有限公司沈阳十一纬路证券营业部	95 405.97	92 898.17	473	1 182.00	1594	1 325.80	1869		
530	广发证券股份有限公司西安南广济街证券营业部	95 400.56	91 159.20	494	1 556.78	1174	2 684.58	922		
531	广发证券股份有限公司惠州下埔路证券营业部	95 395.75	91 444.35	491	1 677.37	1105	2 274.03	1097		
532	光大证券股份有限公司深圳新园路证券营业部	95 391.67	88 880.06	532	2 947.08	546	3 564.53	637		
533	东莞证券股份有限公司东莞常平证券营业部	95 382.22	92 696.27	475	1 722.54	1067	963.41	2345		
534	信达证券股份有限公司北京古城路证券营业部	95 323.53	88 086.03	543	3 099.05	517	4 138.44	494		
535	中国银河证券股份有限公司成都建设路证券营业部	95 067.27	89 997.24	504	2 219.49	774	2 850.53	862		
536	招商证券股份有限公司青岛香港中路证券营业部	95 030.06	77 612.04	703	16 417.65	58	1 000.37	2272		
537	华泰证券股份有限公司成都晋阳路证券营业部	95 024.54	90 367.88	499	2 044.51	861	2 612.15	945		
538	中信证券股份有限公司上海石化证券营业部	94 938.09	87 578.60	546	1 962.62	901	5 396.87	308		
539	光大证券股份有限公司宁波孝闻街证券营业部	94 898.33	84 838.65	590	7 060.21	172	2 999.47	797		
540	中国中投证券有限责任公司杭州环球中心证券营业部	94 883.03	91 716.05	485	2 158.89	806	1 008.09	2262		
541	华西证券股份有限公司成都龙腾东路证券营业部	94 835.12	84 926.81	588	6 258.83	195	3 649.49	610		
542	招商证券股份有限公司长沙芙蓉中路证券营业部	94 673.59	89 870.80	507	2 966.48	543	1 836.30	1407		
543	国泰君安证券股份有限公司常州广化街证券营业部	94 512.79	89 761.94	511	1 828.07	979	2 922.78	836		
544	招商证券股份有限公司深圳福华三路证券营业部	94 487.10	91 898.51	480	1 785.86	1017	802.73	2617		
545	国泰君安证券股份有限公司顺德大良证券营业部	94 427.46	89 525.20	517	2 442.87	699	2 459.39	1010		
546	华福证券有限责任公司福州上三路证券营业部	94 343.18	86 476.66	560	1 821.28	984	6 045.24	253		
547	华宝证券有限责任公司上海西藏中路证券营业部	94 169.65	74 253.93	766	13 653.89	79	6 261.83	236		
548	华泰证券股份有限公司无锡永乐路证券营业部	94 032.12	85 647.76	575	3 009.60	533	5 374.76	309		
549	光大证券股份有限公司惠州麦地路证券营业部(迁址)	93 997.81	89 980.54	505	1 891.78	950	2 125.49	1184		
550	安信证券股份有限公司揭阳翠路证券营业部	93 965.97	89 727.47	515	2 299.10	747	1 939.40	1306		
551	招商证券股份有限公司济南泉城路证券营业部	93 956.64	88 914.46	530	2 831.75	579	2 210.43	1129		
552	海通证券股份有限公司上海天平路证券营业部	93 738.82	87 214.28	548	1 796.18	1004	4 728.36	401		
553	方正证券股份有限公司郑州嵩山路证券营业部	93 716.47	89 751.45	513	1 768.43	1029	2 196.59	1139		
554	华泰证券股份有限公司南京中央路证券营业部	93 693.53	85 497.46	579	5 816.54	213	2 379.53	1047		
555	恒泰证券股份有限公司上海张杨路证券营业部	93 574.64	80 071.42	656	2 801.40	585	10 701.82	69		
556	申万宏源证券有限公司厦门厦禾路第一证券营业部	93 563.29	88 589.09	536	1 501.05	1215	3 473.15	667		
557	申万宏源证券有限公司上海浦东新区城东路证券营业部	93 444.80	89 063.11	528	1 723.34	1066	2 658.35	930		
558	财通证券股份有限公司海宁水月亭西路证券营业部	93 421.75	89 229.97	521	1 395.73	1323	2 796.05	879		
559	长江证券股份有限公司深圳福华一路证券营业部	93 369.78	89 869.48	508	1 713.97	1075	1 786.33	1446		
560	中信建投证券股份有限公司深圳深南中路证券营业部	93 280.64	90 423.21	498	2 468.18	685	389.25	3605		
561	中国中投证券有限责任公司常州劳动西路证券营业部	93 205.43	88 175.74	541	1 874.98	957	3 154.71	754		
562	平安证券有限责任公司深圳深南大道证券营业部	93 064.07	88 752.75	534	1 827.53	980	2 483.79	1000		
563	安信证券股份有限公司广州体育西路证券营业部	92 943.20	88 281.13	540	2 466.03	686	2 196.03	1141		
564	兴业证券股份有限公司西安朱雀大街证券营业部	92 849.03	86 826.15	553	2 792.42	589	3 230.46	735		
565	中国中投证券有限责任公司广州中山六路证券营业部	92 741.20	87 630.63	545	2 500.22	676	2 610.35	948		
566	财通证券股份有限公司杭州文二西路证券营业部	92 625.85	88 465.00	538	2 037.47	863	2 123.38	1186		
567	中泰证券股份有限公司福州湖东路证券营业部	92 615.74	89 615.49	516	1 452.99	1263	1 547.27	1643		

(二) 二〇一五年证券营业部交易排名 (续)

MEMBER BRANCH RANKING BY TRADING VALUE, 2015 (Continued)

百万元人民币, RMB Mil.

名次 Rank	营业部名称 Member Branches	总交易金额 Total Value	股票 Stocks		基金 Funds		债券 Bonds		权证 Warrants	
			交易金额 Value	名次 Rank	交易金额 Value	名次 Rank	交易金额 Value	名次 Rank	交易金额 Value	名次 Rank
568	海通证券股份有限公司上海普陀区澳门路证券营业部	92 464.56	89 126.36	523	1 341.16	1382	1 997.04	1267		
569	方正证券股份有限公司衡阳船山大道证券营业部	92 308.92	89 065.85	527	2 091.08	840	1 151.99	2063		
570	东莞证券股份有限公司东莞厚街证券营业部	92 280.71	89 113.19	524	1 915.67	935	1 251.85	1949		
571	中信证券(山东)有限责任公司青岛东海西路证券营业部	92 169.48	84 567.87	595	4 085.17	344	3 516.44	651		
572	浙商证券股份有限公司衢州荷花中路证券营业部	92 091.96	87 386.09	547	1 900.60	945	2 805.28	872		
573	国泰君安证券股份有限公司上海团结路证券营业部	92 049.99	85 464.49	580	1 810.05	996	4 775.45	395		
574	广发证券股份有限公司上海吴兴路证券营业部	92 028.70	77 865.42	696	2 643.90	637	11 519.37	58		
575	中信建投证券股份有限公司宁波曙光路证券营业部	92 008.84	71 466.97	818	19 180.70	53	1 361.17	1826		
576	方正证券股份有限公司长沙留芳岭证券营业部	91 946.79	88 584.91	537	1 632.43	1128	1 729.45	1494		
577	申万宏源西部证券有限公司杭州体育场路证券营业部	91 809.47	79 225.21	672	5 801.12	215	6 783.14	197		
578	光大证券股份有限公司宁波北仑新碶证券营业部	91 727.07	88 768.75	533	2 025.57	873	932.75	2391		
579	中信证券股份有限公司上海长寿路证券营业部	91 674.74	85 260.45	581	1 595.20	1154	4 810.08	387		
580	中信建投证券股份有限公司成都马家花园证券营业部	91 664.34	85 587.85	576	3 875.80	366	2 200.69	1134		
581	光大证券股份有限公司福州湖东路证券营业部	91 519.30	81 123.69	638	8 632.39	129	1 763.22	1462		
582	安信证券股份有限公司南昌胜利路证券营业部	91 421.41	89 103.87	525	525.08	3027	1 792.46	1440		
583	安信证券股份有限公司上海黄浦区跨龙路证券营业部	91 375.91	82 484.53	625	2 796.43	587	6 094.94	249		
584	海通证券股份有限公司宁波百丈东路证券营业部	91 369.45	87 718.12	544	2 782.39	590	868.94	2520		
585	国元证券股份有限公司广州江南大道中路证券营业部	91 310.29	85 015.47	586	3 460.28	429	2 834.54	865		
586	国泰君安证券股份有限公司深圳笋岗路证券营业部	91 304.31	87 174.06	549	2 581.83	652	1 548.42	1641		
587	东海证券股份有限公司常州延陵中路证券营业部	91 267.63	79 805.75	661	2 160.93	803	9 300.95	98		
588	安信证券股份有限公司深圳红荔西路证券营业部	91 257.95	90 005.92	503	654.97	2612	597.06	3040		
589	东莞证券股份有限公司东莞东城大道证券营业部	91 205.58	86 512.06	559	2 082.00	846	2 611.52	946		
590	申万宏源证券有限公司上海奉贤区人民中路证券营业部	91 174.98	86 836.73	552	1 365.98	1351	2 972.27	806		
591	华泰证券股份有限公司江西分公司	91 143.04	86 653.26	555	1 812.67	992	2 677.10	926		
592	招商证券股份有限公司北京安立路证券营业部	91 023.11	85 799.20	572	2 381.34	716	2 842.57	863		
593	海通证券股份有限公司乌鲁木齐齐新路证券营业部	90 903.74	78 504.97	680	11 880.51	93	518.26	3234		
594	国金证券股份有限公司沈阳北陵大街证券营业部	90 902.59	88 607.03	535	2 212.34	776	83.23	5268		
595	民生证券股份有限公司郑州桐柏路证券营业部	90 745.67	86 126.22	565	1 266.36	1479	3 353.09	701		
596	中泰证券股份有限公司青岛香港中路证券营业部	90 606.08	67 460.24	899	20 773.35	49	2 372.49	1052		
597	平安证券有限责任公司上海分公司	90 484.81	82 509.20	624	4 390.35	307	3 585.27	624		
598	方正证券股份有限公司义乌北门街证券营业部	90 355.66	88 129.05	542	1 504.87	1209	721.74	2780		
599	中国中投证券有限责任公司北京朝阳路证券营业部	90 267.92	86 551.51	558	2 350.37	731	1 366.03	1822		
600	中国银河证券股份有限公司成都科华北路证券营业部	90 267.90	84 910.97	589	3 110.38	514	2 246.55	1109		
601	国泰君安证券股份有限公司广州人民中路证券营业部	90 046.19	85 118.81	585	2 830.38	581	2 097.00	1207		
602	中银国际证券有限责任公司重庆江北证券营业部	90 044.65	85 128.42	584	2 667.24	628	2 248.99	1108		
603	安信证券股份有限公司广州中山六路证券营业部	89 909.16	84 713.62	591	2 361.96	724	2 833.58	867		
604	中信建投证券股份有限公司福清田乾路证券营业部	89 908.38	85 853.08	571	1 684.53	1101	2 370.77	1054		
605	招商证券股份有限公司佛山季华五路证券营业部	89 825.03	80 593.10	643	6 156.81	201	3 075.12	776		
606	中信证券股份有限公司上海漕溪北路证券营业部	89 822.23	84 318.81	599	2 076.79	849	3 426.62	681		
607	西藏同信证券股份有限公司拉萨察古大道证券营业部	89 786.93	85 531.62	577	3 583.32	413	671.99	2876		
608	中信建投证券股份有限公司武汉中北路证券营业部	89 769.86	85 234.98	583	2 012.06	878	2 522.82	981		
609	国泰君安证券股份有限公司上海宜山路证券营业部	89 642.35	81 328.32	637	2 669.18	626	5 644.85	285		
610	中国银河证券股份有限公司丽水证券营业部	89 639.69	85 855.67	570	1 643.70	1122	2 140.31	1173		
611	安信证券股份有限公司梅州兴宁迎宾大道证券营业部	89 634.78	86 017.47	566	1 882.98	952	1 734.33	1489		
612	国泰君安证券股份有限公司上海静安区南京西路证券营业部	89 448.14	79 620.73	665	2 772.89	594	7 054.52	183		
613	长城证券股份有限公司武汉云林街证券营业部	89 331.56	83 898.37	608	1 960.39	903	3 472.80	668		
614	西南证券股份有限公司包头昆仑广场证券营业部	89 317.62	86 620.53	556	502.40	3108	2 194.69	1142		
615	西南证券股份有限公司成都天府大道证券营业部	89 265.24	80 361.27	648	5 458.49	235	3 445.48	675		
616	华泰证券股份有限公司淮安分公司	89 259.62	85 926.19	569	1 673.44	1110	1 659.99	1543		
617	中信证券股份有限公司北京天通苑证券营业部	89 259.16	82 976.02	620	2 702.56	611	3 580.57	625		
618	申万宏源西部证券有限公司上海中山北一路证券营业部	89 177.48	76 354.92	723	2 235.13	768	10 587.43	72		
619	华泰证券股份有限公司沈阳大西路证券营业部	89 147.36	85 705.89	574	1 949.95	915	1 491.51	1695		
620	招商证券股份有限公司合肥北一环证券营业部	89 101.78	84 274.39	601	3 256.92	478	1 570.48	1617		
621	光大证券股份有限公司宁波彩虹南路证券营业部	89 080.15	86 283.16	564	1 116.65	1671	1 680.34	1527		
622	中信证券股份有限公司温州分公司	89 006.40	86 004.08	567	2 579.67	654	422.64	3505		
623	中泰证券股份有限公司聊城柳园南路证券营业部	88 975.80	86 367.14	562	1 369.36	1348	1 239.30	1962		
624	安信证券股份有限公司上海世纪大道证券营业部	88 865.96	80 000.72	658	4 347.06	312	4 518.18	439		
625	中国中投证券有限责任公司广州体育东路证券营业部	88 845.80	84 262.30	602	2 796.67	586	1 786.83	1445		
626	中原证券股份有限公司郑州桐柏路证券营业部	88 835.55	84 285.86	600	1 341.06	1383	3 208.63	738		
627	安信证券股份有限公司佛山北滘证券营业部	88 744.92	84 548.20	596	1 805.36	998	2 391.37	1044		
628	方正证券股份有限公司常德武陵大道证券营业部	88 651.63	85 757.92	573	1 791.51	1011	1 102.19	2122		
629	兴业证券股份有限公司龙岩九一南路证券营业部	88 643.20	82 671.75	623	2 990.03	538	2 981.42	804		
630	中信建投证券股份有限公司西安南大街证券营业部	88 633.45	82 202.28	628	2 869.37	569	3 561.80	638		

(二)二〇一五年证券营业部交易排名(续)

MEMBER BRANCH RANKING BY TRADING VALUE, 2015 (Continued)

百万元人民币, RMB Mil.

名次 Rank	营业部名称 Member Branches	总交易金额 Total Value	股票 Stocks		基金 Funds		债券 Bonds		权证 Warrants	
			交易金额 Value	名次 Rank	交易金额 Value	名次 Rank	交易金额 Value	名次 Rank	交易金额 Value	名次 Rank
631	兴业证券股份有限公司福州五一中路证券营业部	88 574.42	78 606.76	678	2 703.34	610	7 264.32	173		
632	中原证券股份有限公司新乡人民路证券营业部	88 456.18	85 252.27	582	1 857.14	959	1 346.77	1843		
633	安信证券股份有限公司佛山顺德政通路证券营业部	88 407.97	83 798.38	610	1 840.40	973	2 769.20	893		
634	中信建投证券股份有限公司成都南一路证券营业部	88 384.78	84 319.07	598	2 090.97	841	1 974.74	1283		
635	安信证券股份有限公司上海杨高南路证券营业部	88 377.48	77 891.39	695	5 892.78	212	4 593.31	426		
636	广发证券股份有限公司广州洛溪新城证券营业部	88 141.02	84 686.34	592	2 026.86	871	1 427.82	1751		
637	中信证券股份有限公司湖州环城西路证券营业部	88 132.60	83 472.34	616	2 109.93	828	2 550.34	969		
638	方正证券股份有限公司邵阳邵水西路证券营业部	88 022.91	85 971.11	568	1 379.56	1338	672.24	2875		
639	平安证券有限责任公司北京分公司	87 979.50	84 581.41	594	1 975.68	898	1 422.41	1758		
640	东吴证券股份有限公司太仓上海东路证券营业部	87 963.24	83 682.23	611	1 391.81	1328	2 889.21	849		
641	中泰证券股份有限公司温州车站大道证券营业部	87 938.27	81 963.70	630	5 598.38	227	376.19	3655		
642	中信建投证券股份有限公司上海控江路证券营业部	87 893.61	78 702.34	677	1 774.23	1025	7 417.04	165		
643	华泰证券股份有限公司孝感长征路证券营业部	87 876.00	83 059.98	619	2 185.54	786	2 630.48	939		
644	申万宏源西部证券有限公司深圳深南大道证券营业部	87 863.27	84 481.25	597	2 453.32	691	928.71	2403		
645	海通证券股份有限公司深圳分公司海德三道证券营业部	87 834.59	84 158.65	605	2 929.42	551	746.52	2736		
646	安信证券股份有限公司深圳宝安海秀路证券营业部	87 661.43	83 519.63	615	2 671.56	625	1 470.24	1710		
647	中国中投证券有限责任公司晋江迎宾路证券营业部	87 566.92	83 656.76	613	2 518.85	671	1 391.31	1790		
648	广发证券股份有限公司成都新光路证券营业部	87 411.81	83 676.06	612	1 735.97	1055	1 999.78	1264		
649	光大证券股份有限公司广州解放北路证券营业部	87 301.27	82 724.60	622	2 708.97	606	1 867.69	1378		
650	广发证券股份有限公司苏州苏州大道东证券营业部	87 277.76	82 209.78	627	1 960.70	902	3 107.27	766		
651	申万宏源证券有限公司上海徐汇区龙漕路证券营业部	87 258.30	74 073.85	773	4 241.60	321	8 942.85	107		
652	新时代证券股份有限公司信阳北京大街证券营业部	87 224.83	84 197.38	603	1 800.20	1002	1 227.26	1968		
653	华泰证券股份有限公司福州六一中路证券营业部	87 127.28	63 859.13	977	21 221.17	47	2 046.99	1232		
654	中国银河证券股份有限公司南昌广场东路证券营业部	87 108.81	81 080.62	639	1 245.36	1505	4 782.82	394		
655	申万宏源证券有限公司北京劲松九区证券营业部	87 106.55	74 541.69	758	4 917.81	269	7 647.05	153		
656	招商证券股份有限公司沈阳惠工街证券营业部	87 060.50	82 174.89	629	3 241.99	483	1 643.63	1552		
657	中信证券股份有限公司平湖人民东路证券营业部	87 009.05	83 082.17	618	1 335.13	1391	2 591.75	957		
658	安信证券股份有限公司上海杨浦区殷行路证券营业部	86 907.94	79 246.38	671	1 500.97	1216	6 160.59	246		
659	中信建投证券股份有限公司北京南大红门路证券营业部	86 892.80	71 520.04	814	2 039.95	862	13 332.82	45		
660	中国中投证券有限责任公司成都一环路北三段万达广场证券营业部	86 782.50	81 867.61	633	2 114.77	827	2 800.12	875		
661	申万宏源证券有限公司杭州密渡桥路证券营业部	86 705.89	78 059.35	690	1 502.12	1213	7 144.43	177		
662	广发证券股份有限公司中山小榄营业部	86 579.38	81 584.82	636	3 059.89	521	1 934.67	1309		
663	长城证券股份有限公司深圳深南大道证券营业部	86 573.94	82 816.68	621	2 297.54	749	1 459.71	1724		
664	中国银河证券股份有限公司兰溪三江路证券营业部	86 400.58	83 896.52	609	1 236.20	1519	1 267.86	1934		
665	中国银河证券股份有限公司杭州绍兴路证券营业部	86 355.16	81 769.10	635	1 641.61	1124	2 944.46	818		
666	安信证券股份有限公司阳江安宁路证券营业部	86 270.49	83 095.49	617	1 596.69	1152	1 578.31	1611		
667	东海证券股份有限公司常州博爱路证券营业部	86 161.82	80 042.34	657	2 053.91	857	4 065.57	508		
668	浙商证券股份有限公司杭州萧山恒隆广场证券营业部	86 008.67	83 996.43	607	1 292.26	1446	719.98	2781		
669	招商证券股份有限公司东莞鸿福路证券营业部	85 934.08	81 849.11	634	2 965.65	544	1 119.32	2103		
670	中国中投证券有限责任公司深圳沙井中心路证券营业部	85 892.59	84 074.26	606	1 386.06	1334	432.27	3469		
671	华泰证券股份有限公司天津真理道证券营业部	85 684.28	80 246.96	650	2 639.94	638	2 797.38	878		
672	兴业证券股份有限公司北京西直门北大街证券营业部	85 597.95	80 561.72	645	2 460.61	687	2 575.61	961		
673	国元证券股份有限公司上海虹桥路证券营业部	85 450.97	79 025.97	675	3 626.43	402	2 798.57	876		
674	广发证券股份有限公司南通青年中路证券营业部	85 431.32	83 599.85	614	898.14	2037	933.33	2390		
675	中航证券有限公司南昌广场南路证券营业部	85 329.16	80 176.55	653	1 673.20	1111	3 479.41	664		
676	广发证券股份有限公司上海石泉路营业部	85 096.94	73 704.49	777	2 351.46	729	9 040.99	104		
677	中信证券股份有限公司嘉兴吉杨路证券营业部	85 084.55	78 217.01	685	4 148.11	334	2 719.43	909		
678	申万宏源西部证券有限公司乌鲁木齐北京南路证券营业部	85 028.58	80 450.94	647	1 652.47	1118	2 925.17	832		
679	西藏同信证券股份有限公司成都东大街证券营业部	84 832.60	77 740.13	700	3 517.61	421	3 574.86	629		
680	中国中投证券有限责任公司无锡清扬路证券营业部	84 810.92	79 699.23	663	576.04	2860	4 535.65	436		
681	华泰证券股份有限公司西安文艺北路证券营业部	84 511.60	75 798.36	731	5 225.81	248	3 487.42	663		
682	海通证券股份有限公司南京常府街证券营业部	84 476.43	78 329.01	682	4 474.49	298	1 672.92	1532		
683	申万宏源证券有限公司上海崇明县川心街证券营业部	84 434.44	77 367.52	708	1 013.09	1824	6 053.82	252		
684	兴业证券股份有限公司福州五四路证券营业部	84 382.95	74 537.16	760	2 381.57	715	7 464.23	161		
685	国联证券股份有限公司无锡县前东街证券营业部	84 352.04	75 107.91	748	1 839.17	976	7 404.96	166		
686	广发证券股份有限公司南海天佑三路证券营业部	84 282.82	80 257.14	649	2 167.33	798	1 858.35	1390		
687	中泰证券股份有限公司慈溪天九街证券营业部	84 252.23	81 902.88	631	1 679.52	1104	669.83	2883		
688	国泰君安证券股份有限公司重庆九尺坎证券营业部	84 232.66	79 549.40	666	3 174.58	498	1 508.68	1679		
689	华泰证券股份有限公司深圳海德三道证券营业部	84 073.01	79 340.62	669	3 381.29	446	1 351.10	1836		
690	湘财证券股份有限公司上海金杨路证券营业部	83 972.82	48 073.25	1470	2 547.70	660	33 351.86	10		
691	中原证券股份有限公司南阳人民路证券营业部	83 940.27	80 625.54	642	2 150.03	811	1 164.69	2049		
692	安信证券股份有限公司深圳深南大道证券营业部	83 926.69	66 902.78	907	16 390.97	59	632.94	2949		
693	海通证券股份有限公司深圳分公司红岭南路证券营业部	83 882.74	80 924.07	640	2 512.50	673	446.17	3429		

(二)二〇一五年证券营业部交易排名(续)

MEMBER BRANCH RANKING BY TRADING VALUE, 2015 (Continued)

百万元人民币, RMB Mil.

名次 Rank	营业部名称 Member Branches	总交易金额 Total Value	股票 Stocks		基金 Funds		债券 Bonds		权证 Warrants	
			交易金额 Value	名次 Rank	交易金额 Value	名次 Rank	交易金额 Value	名次 Rank	交易金额 Value	名次 Rank
694	光大证券股份有限公司深圳金田路证券营业部	83 861.74	79 827.07	660	2 127.30	821	1 907.37	1338		
695	国联证券股份有限公司无锡人民东路证券营业部	83 845.67	73 354.32	787	1 557.85	1172	8 933.51	109		
696	华福证券有限责任公司福州广达路证券营业部	83 840.12	79 378.11	668	1 003.58	1844	3 458.44	673		
697	国元证券股份有限公司合肥寿春路第一证券营业部	83 735.34	70 921.09	829	8 112.89	150	4 701.36	406		
698	广发证券股份有限公司广州科韵路证券营业部	83 701.07	80 482.08	646	2 356.84	727	862.15	2529		
699	中信建投证券股份有限公司北京农大南路证券营业部	83 658.88	79 090.15	674	2 973.06	542	1 595.67	1596		
700	中信证券(山东)有限责任公司淄博美食街证券营业部	83 629.39	79 656.43	664	1 394.81	1324	2 578.15	960		
701	长江证券股份有限公司北京百万庄大街证券营业部	83 581.64	78 226.69	683	1 875.86	956	3 479.09	665		
702	国泰君安证券股份有限公司临沂沂蒙路证券营业部	83 555.99	80 770.06	641	1 337.56	1388	1 448.37	1734		
703	广发证券股份有限公司上海中山北二路证券营业部	83 518.51	71 261.38	821	3 976.14	354	8 280.98	126		
704	广发证券股份有限公司中山市中山四路证券营业部	83 354.94	75 975.82	728	2 668.69	627	4 710.42	404		
705	申万宏源证券有限公司上海浦东新区关岳西路证券营业部	83 305.77	77 892.67	694	1 489.65	1222	3 923.45	546		
706	国泰君安证券股份有限公司海口国贸大道证券营业部	83 270.91	80 563.40	644	2 332.45	736	375.06	3659		
707	申万宏源证券有限公司上海浦东新区云台路证券营业部	83 213.35	70 519.76	837	3 309.55	462	9 384.04	96		
708	中国银河证券股份有限公司嘉兴证券营业部	83 204.10	77 238.82	710	3 348.38	452	2 616.91	943		
709	国泰君安证券股份有限公司南宁民族大道证券营业部	83 089.78	80 223.20	651	1 649.97	1120	1 216.61	1984		
710	东兴证券股份有限公司福州江厝路证券营业部	83 087.78	80 131.57	655	1 490.15	1221	1 466.06	1714		
711	海通证券股份有限公司上海杨浦区政本路证券营业部	83 087.43	74 676.98	757	2 533.55	665	5 876.89	266		
712	广发证券股份有限公司武汉江汉大道证券营业部	83 013.33	77 471.05	706	1 595.88	1153	3 946.39	540		
713	长江证券股份有限公司惠州下埔路证券营业部	82 908.95	79 474.55	667	1 814.80	989	1 619.59	1573		
714	中国银河证券股份有限公司平阳人民路证券营业部	82 908.86	79 163.44	673	3 378.81	447	366.61	3686		
715	华泰证券股份有限公司天津东丽开发区二纬路证券营业部	82 890.78	76 553.38	718	4 565.87	290	1 771.54	1455		
716	国泰君安证券股份有限公司西安高新路证券营业部	82 734.68	80 168.97	654	1 544.91	1180	1 020.79	2242		
717	国泰君安证券股份有限公司武汉紫阳东路证券营业部	82 703.05	78 527.36	679	1 540.17	1184	2 635.53	936		
718	联讯证券股份有限公司惠州下埔路证券营业部	82 601.23	79 731.97	662	1 529.87	1191	1 339.39	1852		
719	光大证券股份有限公司宁波悦盛路证券营业部	82 547.03	79 308.90	670	1 441.54	1275	1 796.59	1434		
720	广发证券股份有限公司福州古田路证券营业部	82 505.48	77 842.32	697	1 702.02	1088	2 961.14	814		
721	财通证券股份有限公司温州人民东路证券营业部	82 496.36	79 880.09	659	1 771.67	1027	844.60	2552		
722	申万宏源证券有限公司上海浦东新区三林路证券营业部	82 450.02	76 454.46	721	1 305.57	1425	4 690.00	410		
723	海通证券股份有限公司鞍山二道街证券营业部	82 424.85	80 208.13	652	830.63	2161	1 386.08	1797		
724	东北证券股份有限公司江阴朝阳路证券营业部	82 329.04	75 806.27	730	943.69	1958	5 579.08	293		
725	中国银河证券股份有限公司杭州新塘路证券营业部	82 289.45	78 946.53	676	1 457.27	1259	1 885.65	1365		
726	申万宏源证券有限公司上海黄浦区新昌路证券营业部	82 282.32	71 968.29	802	2 382.67	714	7 931.36	139		
727	国信证券股份有限公司天津湘江道证券营业部	82 254.80	78 189.34	687	1 840.29	974	2 225.16	1121		
728	海通证券股份有限公司蚌埠中荣街证券营业部	82 140.30	77 793.99	699	2 433.04	703	1 913.27	1331		
729	中国银河证券股份有限公司汕头金砂路证券营业部	82 097.71	75 779.19	733	3 665.87	397	2 652.64	932		
730	中泰证券股份有限公司北京朝外大街证券营业部	82 089.95	75 987.16	727	3 239.94	484	2 862.86	859		
731	国泰君安证券股份有限公司贵阳中华中路证券营业部	82 074.44	77 653.69	701	3 223.64	487	1 197.11	2005		
732	华泰证券股份有限公司沈阳青年大街证券营业部	82 025.27	77 898.99	692	1 925.95	929	2 200.33	1135		
733	长江证券股份有限公司荆州江津西路证券营业部	81 992.76	78 065.12	689	1 738.56	1053	2 189.08	1145		
734	中信证券股份有限公司杭州解放东路证券营业部	81 989.95	63 853.78	978	12 920.17	85	5 216.00	336		
735	广发证券股份有限公司上海天山路证券营业部	81 852.15	76 870.79	716	1 386.62	1333	3 594.74	620		
736	南京证券股份有限公司南京新华路证券营业部	81 757.57	77 644.18	702	1 554.07	1176	2 559.32	965		
737	东海证券股份有限公司溧阳南大街证券营业部	81 596.41	78 214.28	686	1 184.09	1591	2 198.04	1136		
738	海通证券股份有限公司上海合肥路证券营业部	81 495.49	74 273.63	765	1 354.15	1367	5 867.71	268		
739	方正证券股份有限公司北京阜外大街证券营业部	81 442.71	72 579.94	796	2 449.96	694	6 412.80	224		
740	华泰证券股份有限公司永嘉阳光大道证券营业部	81 419.58	77 895.79	693	3 180.04	497	343.75	3772		
741	国泰君安证券股份有限公司重庆民生路证券营业部	81 405.38	78 220.90	684	2 177.86	793	1 006.62	2265		
742	中信证券股份有限公司杭州庆春路证券营业部	81 359.54	75 651.97	735	2 627.63	641	3 079.94	774		
743	广发证券股份有限公司广州番禺环城东路证券营业部	81 245.87	77 146.28	713	2 316.53	742	1 783.07	1449		
744	东兴证券股份有限公司漳州南昌中路证券营业部	81 139.96	77 930.27	691	1 500.53	1217	1 709.16	1507		
745	华西证券股份有限公司成都南一环证券营业部	81 128.91	75 255.91	744	3 702.46	394	2 170.54	1155		
746	西南证券股份有限公司重庆惠工路证券营业部	81 097.48	76 678.01	717	1 341.82	1380	3 077.65	775		
747	华西证券股份有限公司宜宾北正街证券营业部	80 979.39	70 836.40	831	6 959.57	177	3 183.42	744		
748	中国银河证券股份有限公司上海安业路证券营业部	80 859.77	62 716.09	1008	8 994.21	123	9 149.47	103		
749	华西证券股份有限公司广州珠江东路证券营业部	80 858.51	74 451.19	763	3 351.05	451	3 056.28	783		
750	中国银河证券股份有限公司上海长宁区镇宁路证券营业部	80 797.50	71 290.30	819	1 699.41	1091	7 807.79	144		
751	国海证券股份有限公司南宁新民路证券营业部	80 773.26	77 318.43	709	1 563.24	1169	1 891.59	1360		
752	南京证券股份有限公司南京大钟亭证券营业部	80 746.51	77 421.49	707	1 570.75	1165	1 754.27	1475		
753	国泰君安证券股份有限公司成都建设路证券营业部	80 663.18	76 044.51	726	2 495.28	679	2 123.38	1187		
754	第一创业证券股份有限公司佛山季华四路证券营业部	80 622.36	71 071.33	826	3 830.15	372	5 720.88	280		
755	民生证券股份有限公司郑州郑汴路证券营业部	80 562.72	77 156.21	712	1 855.82	960	1 550.68	1639		
756	东莞证券股份有限公司东莞塘厦证券营业部	80 493.14	77 841.54	698	1 699.59	1090	952.01	2360		

(二) 二〇一五年证券营业部交易排名 (续)

MEMBER BRANCH RANKING BY TRADING VALUE, 2015 (Continued)

百万元人民币, RMB Mil.

名次 Rank	营业部名称 Member Branches	总交易金额 Total Value	股票 Stocks		基金 Funds		债券 Bonds		权证 Warrants	
			交易金额 Value	名次 Rank	交易金额 Value	名次 Rank	交易金额 Value	名次 Rank	交易金额 Value	名次 Rank
757	华泰证券股份有限公司十堰公园路证券营业部	80 471.60	75 395.96	741	1 711.49	1078	3 364.16	698		
758	国联证券股份有限公司无锡湖滨路证券营业部	80 456.67	65 535.37	938	1 183.16	1592	13 738.13	40		
759	中航证券有限公司北京慧忠路证券营业部	80 417.82	77 536.98	704	1 811.52	994	1 069.31	2167		
760	中泰证券股份有限公司临沂通达路证券营业部	80 402.46	77 519.58	705	1 812.92	991	1 069.96	2165		
761	中信证券(山东)有限责任公司临沂沂蒙路证券营业部	80 164.07	76 996.08	715	2 520.71	669	647.28	2925		
762	财通证券股份有限公司杭州凤起路证券营业部	79 972.34	75 733.77	734	1 623.00	1133	2 615.57	944		
763	长江证券股份有限公司深圳红荔路证券营业部	79 962.79	74 514.91	761	4 942.90	266	504.99	3260		
764	中国银河证券股份有限公司郑州南阳路证券营业部	79 673.78	74 166.55	770	2 010.56	879	3 496.68	656		
765	申万宏源证券有限公司宁波甬江大道证券营业部	79 673.43	74 119.73	772	1 949.64	916	3 604.06	619		
766	海通证券股份有限公司上海玉田支路证券营业部	79 594.91	67 974.01	885	2 012.51	877	9 608.39	90		
767	广发证券股份有限公司武汉黄孝河路证券营业部	79 575.53	72 955.57	793	2 543.09	664	4 076.87	505		
768	中国银河证券股份有限公司苍南车站大道证券营业部	79 505.73	78 076.84	688	1 233.55	1523	195.33	4407		
769	中信证券股份有限公司中山中山四路证券营业部	79 390.78	76 138.32	724	2 424.96	705	827.50	2578		
770	申万宏源证券有限公司上海黄浦区广东路证券营业部	79 369.30	69 953.85	848	3 809.07	376	5 606.37	288		
771	中信建投证券股份有限公司常州延陵西路证券营业部	79 362.42	75 485.07	738	1 293.63	1443	2 583.72	959		
772	广发证券股份有限公司上海水清南路证券营业部	79 345.80	73 440.92	785	2 721.09	603	3 183.79	743		
773	兴业证券股份有限公司南平滨江中路证券营业部	79 339.06	73 401.68	786	2 447.59	695	3 489.79	661		
774	申万宏源证券有限公司嘉兴禾兴南路证券营业部	79 326.56	74 686.87	756	2 159.16	805	2 480.53	1001		
775	中国中投证券有限责任公司郑州建设路证券营业部	79 182.96	74 959.00	752	1 390.13	1330	2 833.83	866		
776	长江证券股份有限公司武汉珞瑜路证券营业部	79 116.96	75 785.01	732	1 542.41	1182	1 789.54	1444		
777	国信证券股份有限公司烟台南大街证券营业部	79 102.32	75 250.48	745	1 569.04	1166	2 282.79	1093		
778	华泰证券股份有限公司成都双流县正东中街证券营业部	79 092.30	73 443.61	784	2 830.11	583	2 818.58	870		
779	招商证券股份有限公司广州华穗路证券营业部	78 998.33	73 576.26	781	4 525.55	293	896.53	2463		
780	华林证券有限责任公司鹤山东升路证券营业部	78 980.13	74 218.40	769	1 223.75	1530	3 537.98	642		
781	方正证券股份有限公司岳阳东茅岭证券营业部	78 977.95	76 466.71	720	1 202.95	1561	1 308.30	1889		
782	西南证券股份有限公司重庆建新北路证券营业部	78 960.99	75 832.74	729	1 023.96	1802	2 104.29	1201		
783	华泰证券股份有限公司海门解放中路证券营业部	78 844.87	75 133.02	747	1 791.19	1014	1 920.66	1322		
784	中国银河证券股份有限公司北京朝阳门北大街证券营业部	78 721.62	72 827.02	795	3 923.77	362	1 970.82	1285		
785	中原证券股份有限公司许昌分公司	78 703.40	77 095.54	714	1 195.35	1571	412.51	3534		
786	广州证券股份有限公司花都建设路证券营业部	78 617.12	75 428.75	740	2 162.51	801	1 025.86	2235		
787	国泰君安证券股份有限公司厦门鹭江道证券营业部	78 571.08	75 332.70	743	1 900.74	944	1 337.64	1855		
788	中国中投证券有限责任公司深圳宝安区创业一路证券营业部	78 523.20	77 229.85	711	955.50	1930	337.86	3796		
789	中信建投证券股份有限公司杭州庆春路证券营业部	78 400.03	73 601.32	780	1 269.84	1477	3 528.86	648		
790	华福证券有限责任公司泉州田安路证券营业部	78 334.33	75 334.20	742	1 290.46	1447	1 709.67	1506		
791	中信证券股份有限公司宁波天童北路证券营业部	78 271.57	75 553.38	737	1 776.45	1024	941.74	2376		
792	长江证券股份有限公司武汉友谊大道证券营业部	78 215.85	72 064.88	800	2 117.28	826	4 033.69	514		
793	东兴证券股份有限公司三明列东街证券营业部	78 187.77	75 149.82	746	1 938.82	923	1 099.14	2124		
794	中国中投证券有限责任公司鞍山南胜利路证券营业部	78 045.18	76 420.45	722	549.32	2950	1 075.42	2156		
795	中信证券股份有限公司长沙芙蓉路证券营业部	78 044.24	73 219.44	789	4 332.92	315	491.87	3300		
796	海通证券股份有限公司苏州南园北路证券营业部	78 004.29	72 913.03	794	1 665.42	1116	3 425.84	682		
797	招商证券股份有限公司南宁金湖路证券营业部	77 991.83	74 966.75	751	1 340.29	1386	1 684.79	1524		
798	东海证券股份有限公司常州劳动西路证券营业部	77 940.61	69 351.99	861	2 716.03	604	5 872.59	267		
799	广发证券股份有限公司温州瓯江路证券营业部	77 883.70	74 790.66	753	2 120.77	823	972.27	2332		
800	东海证券股份有限公司洛阳凯旋西路证券营业部	77 867.47	73 622.83	779	1 680.16	1102	2 564.49	963		
801	广发证券股份有限公司广州花城大道证券营业部	77 830.11	75 026.92	750	1 745.62	1048	1 057.57	2185		
802	中信建投证券股份有限公司烟台青年路证券营业部	77 794.74	53 941.14	1260	22 923.41	42	930.18	2400		
803	东海证券股份有限公司洛阳周山路证券营业部	77 746.07	71 985.32	801	2 030.23	867	3 730.52	592		
804	中信证券股份有限公司东阳中山路证券营业部	77 740.09	76 511.75	719	978.95	1889	249.39	4145		
805	民生证券股份有限公司南阳仲景南路证券营业部	77 723.23	74 776.78	754	1 800.67	1000	1 145.78	2072		
806	中泰证券股份有限公司上海建国中路证券营业部	77 639.77	64 203.71	965	8 743.02	126	4 693.04	408		
807	中泰证券股份有限公司德州三八中路证券营业部	77 619.99	75 618.99	736	998.21	1854	1 002.79	2270		
808	中信建投证券股份有限公司广州中山三路证券营业部	77 580.35	70 759.75	833	4 071.34	346	2 749.26	900		
809	中国银河证券股份有限公司佛山顺德大良证券营业部	77 389.61	70 311.75	844	2 742.24	600	4 335.62	463		
810	国信证券股份有限公司惠州承修二路证券营业部	77 346.10	75 457.92	739	1 358.69	1362	529.50	3207		
811	国信证券股份有限公司东莞胜和路证券营业部	77 280.09	74 435.21	764	2 303.88	744	541.00	3175		
812	中国银河证券股份有限公司深圳景田证券营业部	77 239.20	75 098.93	749	1 335.37	1390	804.89	2613		
813	金元证券股份有限公司杭州体育场路证券营业部	77 237.66	73 163.41	791	2 207.64	777	1 866.60	1380		
814	国泰君安证券股份有限公司深圳松岗证券营业部	77 105.88	76 072.47	725	828.33	2168	205.08	4341		
815	中国中投证券有限责任公司江门迎宾大道证券营业部	77 032.84	70 994.15	828	3 212.35	488	2 826.34	869		
816	广发证券股份有限公司珠海翠前北路证券营业部	77 020.71	73 897.48	775	1 510.30	1201	1 612.93	1579		
817	海通证券股份有限公司合肥黄山路证券营业部	76 976.28	73 464.05	783	1 877.46	955	1 634.77	1558		
818	中国银河证券股份有限公司广州中山二路证券营业部	76 953.76	70 672.86	835	3 393.30	444	2 887.59	850		
819	中泰证券股份有限公司宁波江东北路证券营业部	76 780.93	74 220.87	768	2 021.99	874	538.07	3183		

(二)二〇一五年证券营业部交易排名(续)

MEMBER BRANCH RANKING BY TRADING VALUE, 2015 (Continued)

百万元人民币, RMB Mil.

名次 Rank	营业部名称 Member Branches	总交易金额 Total Value	股票 Stocks		基金 Funds		债券 Bonds		权证 Warrants	
			交易金额 Value	名次 Rank	交易金额 Value	名次 Rank	交易金额 Value	名次 Rank	交易金额 Value	名次 Rank
820	方正证券股份有限公司株洲新华西路证券营业部	76 746.03	74 126.39	771	1 332.93	1395	1 286.72	1916		
821	西藏同信证券股份有限公司北京陶然亭路证券营业部	76 652.09	73 268.30	788	1 187.40	1587	2 196.39	1140		
822	广发证券股份有限公司上海民生路证券营业部	76 633.26	71 238.67	823	2 360.84	725	3 033.76	789		
823	财富证券有限责任公司长沙芙蓉中路证券营业部	76 597.46	73 674.06	778	1 334.75	1392	1 588.65	1601		
824	中信证券股份有限公司上海古北路证券营业部	76 482.62	71 012.81	827	1 805.43	997	3 664.38	606		
825	南京证券股份有限公司连云港灌南路证券营业部	76 438.70	74 225.28	767	1 274.96	1469	938.46	2381		
826	申万宏源证券有限公司上海杨浦区黄兴路证券营业部	76 414.52	66 567.36	914	1 509.51	1203	8 337.66	124		
827	国都证券股份有限公司北京阜外大街证券营业部	76 393.96	72 996.56	792	1 435.06	1287	1 962.34	1288		
828	光大证券股份有限公司宁夏气象北路证券营业部	76 364.93	74 712.91	755	1 436.16	1284	215.86	4291		
829	华林证券有限责任公司上海南京西路证券营业部	76 177.89	62 613.46	1010	1 378.76	1340	12 185.68	53		
830	国泰君安证券股份有限公司徐州解放路证券营业部	76 116.38	71 739.80	806	2 242.29	763	2 134.29	1180		
831	海通证券股份有限公司扬州汶河南路证券营业部	76 021.44	68 519.25	878	6 250.63	196	1 251.57	1950		
832	中信证券股份有限公司海盐河滨西路证券营业部	75 979.66	71 623.42	811	2 402.37	710	1 953.86	1296		
833	中国银河证券股份有限公司上海漕宝路证券营业部	75 951.50	63 913.59	975	7 243.08	166	4 794.82	392		
834	海通证券股份有限公司淄博通济街证券营业部	75 947.01	73 903.37	774	1 363.39	1354	680.24	2851		
835	国泰君安证券股份有限公司重庆中山三路证券营业部	75 833.32	71 932.28	804	1 792.49	1009	2 108.55	1197		
836	中泰证券股份有限公司厦门厦禾路证券营业部	75 612.06	71 660.87	810	1 822.24	983	2 128.95	1183		
837	海通证券股份有限公司东莞胜和路证券营业部	75 588.31	72 572.11	797	2 028.16	869	988.04	2300		
838	光大证券股份有限公司重庆大坪正街证券营业部	75 485.89	73 557.99	782	908.16	2018	1 019.73	2246		
839	西藏同信证券股份有限公司拉萨蔡古大道第二证券营业部	75 484.56	71 944.10	803	2 681.84	621	858.62	2537		
840	国海证券股份有限公司北京和平街证券营业部	75 479.95	71 517.38	815	1 431.24	1291	2 531.34	978		
841	长江证券股份有限公司成都东大街证券营业部	75 476.91	70 916.77	830	2 318.54	739	2 241.60	1113		
842	英大证券有限责任公司横岗证券营业部	75 427.22	74 537.84	759	529.56	3005	359.82	3709		
843	广发证券股份有限公司武汉友谊大道证券营业部	75 350.85	70 072.98	847	1 510.15	1202	3 767.72	577		
844	申万宏源证券有限公司上海闸北区洛川东路证券营业部	75 297.23	64 502.01	956	1 508.42	1205	9 286.80	99		
845	广发证券股份有限公司广州环市东路证券营业部	75 220.47	71 490.38	817	2 109.54	830	1 620.55	1569		
846	中航证券有限公司深圳春风路证券营业部	75 209.87	71 514.30	816	3 021.29	531	674.28	2872		
847	国泰君安证券股份有限公司汕头金砂路证券营业部	75 193.10	70 505.79	838	1 534.94	1187	3 152.38	756		
848	山西证券股份有限公司太原迎泽大街证券营业部	75 129.61	71 738.80	807	1 461.52	1254	1 929.29	1315		
849	招商证券股份有限公司深圳深南东路证券营业部	75 032.28	71 143.41	825	2 666.45	629	1 222.42	1975		
850	国泰君安证券股份有限公司北京德外大街证券营业部	74 995.14	71 679.29	808	1 940.92	921	1 374.93	1814		
851	中国银河证券股份有限公司宜昌新世纪证券营业部	74 978.27	70 687.86	834	1 422.14	1301	2 868.27	855		
852	安信证券股份有限公司汕头峡山证券营业部	74 906.10	72 216.76	798	1 485.31	1229	1 204.03	1997		
853	华泰证券股份有限公司北京苏州街证券营业部	74 892.69	69 121.96	868	4 536.66	292	1 234.06	1964		
854	中国银河证券股份有限公司广州东风西路证券营业部	74 785.34	69 703.44	855	3 689.89	395	1 392.01	1789		
855	广发证券股份有限公司北京朝阳门证券营业部	74 739.74	70 149.49	846	2 304.79	743	2 285.45	1091		
856	中信建投证券股份有限公司上海张杨北路证券营业部	74 656.25	67 974.01	884	1 818.65	985	4 863.59	380		
857	安信证券股份有限公司茂名文明中路证券营业部	74 604.48	69 856.74	850	1 556.94	1173	3 190.81	742		
858	方正证券股份有限公司娄底南贸西街证券营业部	74 572.04	73 213.82	790	862.05	2090	4 96.17	3288		
859	广发证券股份有限公司北京建外大街证券营业部	74 518.97	69 200.90	865	1 782.58	1021	3 535.49	644		
860	申万宏源证券有限公司苏州吴中西路证券营业部	74 504.75	70 482.23	839	693.11	2500	3 329.41	707		
861	长江证券股份有限公司成都光华村街证券营业部	74 493.85	71 154.06	824	1 616.52	1139	1 723.28	1498		
862	申万宏源证券有限公司扬州扬子江中路证券营业部	74 380.93	71 571.07	812	1 372.98	1345	1 436.88	1745		
863	华泰证券股份有限公司昆山黑龙江北路证券营业部	74 359.69	70 220.32	845	2 030.78	866	2 108.58	1196		
864	光大证券股份有限公司丹阳中新路证券营业部	74 298.73	70 452.38	840	2 101.43	834	1 744.92	1484		
865	兴业证券股份有限公司三明列东街证券营业部	74 282.62	68 981.27	869	2 337.36	735	2 963.99	813		
866	国都证券股份有限公司北京工体北路证券营业部	74 273.78	63 912.84	976	2 842.63	575	7 518.32	159		
867	国元证券股份有限公司北京东直门外大街证券营业部	74 236.25	71 246.68	822	1 472.73	1242	1 516.84	1665		
868	方正证券股份有限公司长沙芙蓉中路证券营业部	74 227.35	71 271.60	820	1 275.14	1468	1 680.62	1526		
869	长江证券股份有限公司上海徐汇区斜土路证券营业部	74 222.55	65 674.97	933	1 766.75	1031	6 780.83	198		
870	东北证券股份有限公司长春西安大路证券营业部	74 086.71	69 433.47	859	969.89	1904	3 683.36	602		
871	中国银河证券股份有限公司上海莲溪路证券营业部	74 042.39	67 672.75	896	2 109.85	829	4 259.78	476		
872	国泰君安证券股份有限公司深圳深南东路证券营业部	73 985.65	72 148.36	799	1 160.59	1624	676.70	2865		
873	中信建投证券股份有限公司上海徐家汇路证券营业部	73 949.45	65 267.79	943	3 474.27	424	5 207.39	337		
874	海通证券股份有限公司上海青浦区青湖路证券营业部	73 929.03	40 797.27	1839	14 725.29	69	18 406.47	22		
875	中国银河证券股份有限公司郑州健康路证券营业部	73 900.01	71 900.09	805	1 003.97	1843	995.95	2284		
876	中国中投证券有限责任公司南京太平南路证券营业部	73 871.88	69 420.39	860	1 206.69	1557	3 244.80	728		
877	海通证券股份有限公司上海桂林路证券营业部	73 737.69	54 948.34	1221	1 785.46	1018	17 003.88	26		
878	东兴证券股份有限公司福州杨桥中路证券营业部	73 731.17	69 186.62	866	1 619.74	1135	2 924.81	835		
879	国都证券股份有限公司北京鲁谷路证券营业部	73 730.94	69 314.80	863	1 613.90	1142	2 802.24	873		
880	中国中投证券有限责任公司南昌叠山路证券营业部	73 720.03	70 523.77	836	888.43	2050	2 307.82	1078		
881	华泰证券股份有限公司南京江宁金箔路证券营业部	73 712.35	68 553.67	877	4 184.30	329	974.37	2328		
882	方正证券股份有限公司北京和平里东街证券营业部	73 653.91	70 394.93	842	1 425.74	1299	1 833.23	1411		

(二) 二〇一五年证券营业部交易排名(续)

MEMBER BRANCH RANKING BY TRADING VALUE, 2015 (Continued)

百万元人民币, RMB Mil.

名次 Rank	营业部名称 Member Branches	总交易金额 Total Value	股票 Stocks		基金 Funds		债券 Bonds		权证 Warrants	
			交易金额 Value	名次 Rank	交易金额 Value	名次 Rank	交易金额 Value	名次 Rank	交易金额 Value	名次 Rank
883	安信证券股份有限公司上海南丹路证券营业部	73 542.76	65 975.77	926	1 588.98	1157	5 978.00	257		
884	国泰君安证券股份有限公司深圳红荔西路证券营业部	73 454.36	71 674.97	809	1 302.81	1431	476.59	3349		
885	中银国际证券有限责任公司郑州农业路证券营业部	73 367.52	69 509.18	857	2 190.03	784	1 668.31	1535		
886	华鑫证券有限责任公司上海松江证券营业部	73 346.95	69 298.82	864	1 440.92	1276	2 607.21	949		
887	东兴证券股份有限公司南平滨江中路证券营业部	73 288.40	70 794.97	832	1 489.09	1223	1 004.34	2269		
888	中国银河证券股份有限公司太原迎泽西大街证券营业部	73 283.08	69 823.99	852	1 457.74	1257	2 001.36	1262		
889	申万宏源证券股份有限公司上海静安区余姚路证券营业部	73 237.65	62 955.93	1001	2 933.02	550	7 348.69	168		
890	广发证券股份有限公司中山兴中道证券营业部	73 018.39	68 867.63	870	2 240.52	764	1 910.24	1336		
891	广发证券股份有限公司南京北京东路证券营业部	72 965.86	69 845.59	851	1 727.52	1061	1 392.75	1788		
892	华福证券有限责任公司莆田城涵东大道证券营业部	72 859.59	70 331.47	843	1 700.76	1089	827.36	2579		
893	中信证券股份有限公司西安科技路证券营业部	72 698.04	69 123.01	867	1 828.73	978	1 746.29	1482		
894	广发证券股份有限公司佛山季华路证券营业部	72 653.46	68 722.31	872	1 958.09	909	1 973.06	1284		
895	湘财证券股份有限公司上海泰兴路证券营业部	72 522.90	60 506.09	1075	2 075.96	850	9 940.84	85		
896	中国中投证券有限责任公司自贡解放路证券营业部	72 505.13	68 674.13	874	1 559.01	1171	2 271.99	1098		
897	国泰君安证券股份有限公司宜春中山中路证券营业部	72 405.00	70 427.45	841	943.17	1959	1 034.38	2219		
898	湘财证券股份有限公司上海金沙江路证券营业部	72 336.52	61 153.04	1049	4 332.43	316	6 851.05	193		
899	海通证券股份有限公司芜湖文化路证券营业部	72 304.08	68 712.71	873	2 161.07	802	1 430.29	1748		
900	申万宏源证券股份有限公司上海普陀区兰溪路证券营业部	72 278.02	61 405.97	1043	1 849.35	964	9 022.69	105		
901	中泰证券股份有限公司淄博临淄大道证券营业部	72 213.47	66 000.88	925	2 316.81	741	3 895.78	551		
902	国泰君安证券股份有限公司上海威海路证券营业部	72 199.83	67 953.64	887	2 664.48	630	1 581.71	1607		
903	申万宏源西部证券有限公司盐城大庆中路证券营业部	72 167.43	69 776.83	854	1 042.10	1767	1 348.50	1840		
904	国泰君安证券股份有限公司乌鲁木齐齐北路证券营业部	72 097.25	69 328.51	862	1 449.98	1266	1 318.76	1878		
905	湘财证券股份有限公司杭州教工路证券营业部	71 995.63	67 673.63	895	1 356.96	1364	2 965.04	811		
906	光大证券股份有限公司深圳海德二路证券营业部	71 970.18	69 801.20	853	1 753.56	1039	415.41	3529		
907	中信建投证券股份有限公司海口海府大道证券营业部	71 872.93	69 667.59	856	1 294.41	1442	910.93	2438		
908	东吴证券股份有限公司苏州竹辉路证券营业部	71 855.53	65 345.97	942	1 139.59	1643	5 369.97	310		
909	国都证券股份有限公司北京中关村南大街证券营业部	71 796.62	67 907.63	889	2 291.20	751	1 597.79	1593		
910	海通证券股份有限公司深圳福华三路证券营业部	71 790.97	69 908.10	849	1 703.30	1086	179.56	4507		
911	财达证券有限责任公司佳木斯长安东路证券营业部	71 736.97	68 232.86	881	1 040.27	1770	2 463.84	1007		
912	中国银河证券股份有限公司厦门虎园路证券营业部	71 674.15	65 646.37	934	3 603.98	408	2 423.79	1023		
913	国泰君安证券股份有限公司上海九江路证券营业部	71 560.86	66 163.38	924	2 456.10	689	2 941.37	819		
914	国泰君安证券股份有限公司九江甘棠路证券营业部	71 548.21	68 601.81	875	1 341.77	1381	1 604.63	1584		
915	海通证券股份有限公司上海牡丹江路证券营业部	71 543.32	64 507.68	955	1 815.26	987	5 220.37	335		
916	海通证券股份有限公司上海崑山路证券营业部	71 482.72	68 060.75	882	1 471.20	1243	1 950.77	1298		
917	中国银河证券股份有限公司福州中山路证券营业部	71 460.91	67 526.10	897	2 099.56	835	1 835.25	1408		
918	海通证券股份有限公司无锡云运路证券营业部	71 378.12	61 926.35	1027	1 956.39	912	7 495.38	160		
919	华泰证券股份有限公司海口大同路证券营业部	71 351.12	68 019.17	883	2 280.21	753	1 051.74	2196		
920	东莞证券股份有限公司东莞石龙证券营业部	71 329.66	68 248.59	880	1 374.85	1343	1 706.22	1508		
921	申万宏源证券有限公司南通青年中路证券营业部	71 240.44	68 600.85	876	772.11	2300	1 867.47	1379		
922	中银国际证券有限责任公司沈阳和平南大街证券营业部	71 215.47	67 005.09	904	1 449.19	1268	2 761.19	897		
923	财通证券股份有限公司湖州红旗路证券营业部	71 112.54	66 357.22	920	1 427.41	1295	3 327.91	708		
924	华泰证券股份有限公司南昌苏圃路证券营业部	71 076.45	67 873.10	890	1 357.82	1363	1 845.53	1399		
925	安信证券股份有限公司嘉兴纺工路证券营业部	71 042.54	66 214.38	923	1 721.05	1068	3 107.11	767		
926	国泰君安证券股份有限公司福州杨桥东路证券营业部	71 023.87	65 686.47	930	2 740.14	601	2 597.26	955		
927	方正证券股份有限公司苍南龙港大道证券营业部	71 012.11	69 461.01	858	1 401.91	1313	149.19	4692		
928	浙商证券股份有限公司宁波四明中路证券营业部	71 008.08	67 869.79	891	1 375.15	1342	1 763.14	1463		
929	东莞证券股份有限公司东莞运河西路证券营业部	70 978.01	64 626.09	954	1 958.22	908	4 393.70	454		
930	广州证券股份有限公司番禺富华西路证券营业部	70 961.38	65 887.01	927	2 571.67	656	2 502.70	990		
931	海通证券股份有限公司西安高新街证券营业部	70 914.82	60 518.69	1074	9 596.48	119	799.65	2623		
932	国海证券股份有限公司深圳深南大道证券营业部	70 906.73	66 864.09	908	2 139.05	814	1 903.60	1346		
933	招商证券股份有限公司南昌北京西路证券营业部	70 888.87	67 165.46	901	1 478.07	1238	2 245.34	1110		
934	广发证券股份有限公司深圳天安创新科技广场证券营业部	70 883.98	67 953.69	886	2 001.64	882	928.65	2404		
935	广发证券股份有限公司珠海凤凰北路证券营业部	70 862.74	66 489.95	916	1 825.57	981	2 547.22	970		
936	中泰证券股份有限公司绍兴环城北路证券营业部	70 805.93	68 486.23	879	991.57	1868	1 328.14	1866		
937	平安证券有限责任公司大连人民路证券营业部	70 791.21	66 249.60	922	2 378.13	719	2 163.48	1159		
938	申万宏源证券有限公司上海黄浦区福州路证券营业部	70 706.32	50 565.54	1375	14 691.56	70	5 449.22	305		
939	长江证券股份有限公司北京新源里证券营业部	70 684.25	66 527.72	915	1 843.70	970	2 312.84	1072		
940	中国银河证券股份有限公司北京陶然桥证券营业部	70 572.68	63 798.50	979	4 217.31	324	2 556.88	966		
941	中泰证券股份有限公司济南经十路证券营业部	70 489.80	60 900.64	1061	8 438.31	135	1 150.85	2066		
942	东海证券股份有限公司焦作建设西路证券营业部	70 369.49	66 963.78	905	1 193.89	1575	2 211.83	1128		
943	中信建投证券股份有限公司南昌子固路证券营业部	70 346.75	67 939.14	888	706.20	2463	1 701.41	1511		
944	中信建投证券股份有限公司深圳中核大厦证券营业部	70 343.55	67 701.18	894	1 565.87	1167	1 076.50	2154		
945	广发证券股份有限公司深圳彩田路证券营业部	70 328.55	67 789.16	893	1 929.25	926	610.14	3005		

(二) 二〇一五年证券营业部交易排名 (续)

MEMBER BRANCH RANKING BY TRADING VALUE, 2015 (Continued)

百万元人民币, RMB Mil.

名次 Rank	营业部名称 Member Branches	总交易金额 Total Value	股票 Stocks		基金 Funds		债券 Bonds		权证 Warrants	
			交易金额 Value	名次 Rank	交易金额 Value	名次 Rank	交易金额 Value	名次 Rank	交易金额 Value	名次 Rank
946	安信证券股份有限公司河源兴源路证券营业部	70 265.41	67 072.92	903	1 396.77	1320	1 795.71	1437		
947	中信证券股份有限公司成都玉林北街证券营业部	70 246.14	64 296.00	962	1 811.74	993	4 138.41	495		
948	方正证券股份有限公司长沙黄兴中路证券营业部	70 241.41	67 378.95	900	1 263.47	1480	1 599.00	1591		
949	新时代证券股份有限公司包头钢铁大街证券营业部	70 204.38	68 760.64	871	608.37	2765	835.36	2566		
950	平安证券有限责任公司浙江分公司	70 173.58	66 777.38	910	1 992.67	885	1 403.53	1776		
951	华泰证券股份有限公司徐州青年路证券营业部	70 135.74	66 420.28	918	1 956.89	911	1 758.57	1469		
952	申万宏源西部证券有限公司盐城解放北路证券营业部	70 114.77	66 950.84	906	1 418.35	1304	1 745.58	1483		
953	长江证券股份有限公司上海锦绣路证券营业部	69 992.32	64 024.03	970	2 204.71	780	3 763.58	578		
954	申万宏源证券有限公司上海宝山区同泰路证券营业部	69 822.66	63 924.42	973	1 016.75	1819	4 881.49	377		
955	申万宏源证券有限公司广州天河北路证券营业部	69 789.46	66 696.99	911	1 846.52	967	1 245.95	1956		
956	华福证券有限责任公司莆田梅园路证券营业部	69 686.29	67 817.30	892	1 145.84	1635	723.15	2776		
957	湘财证券股份有限公司北京首体南路证券营业部	69 631.08	63 005.63	1000	2 855.52	572	3 769.94	576		
958	国泰君安证券股份有限公司青岛南京路证券营业部	69 565.61	66 601.47	913	1 253.06	1496	1 711.08	1505		
959	华泰证券股份有限公司南京中山北路第二证券营业部	69 487.14	63 618.36	984	3 332.47	457	2 536.31	973		
960	平安证券有限责任公司青岛香港中路证券营业部	69 447.04	66 841.79	909	1 540.39	1183	1 064.86	2175		
961	长江证券股份有限公司十堰人民北路证券营业部	69 275.55	64 657.66	952	1 181.60	1596	3 436.29	679		
962	长江证券股份有限公司宜昌夷陵大道证券营业部	69 211.42	65 761.52	928	1 274.50	1471	2 175.41	1152		
963	华泰证券股份有限公司武汉友谊大道证券营业部	69 208.68	64 452.11	958	1 760.12	1034	2 996.46	799		
964	国泰君安证券股份有限公司深圳华发路证券营业部	69 202.03	67 507.45	898	817.94	2187	876.65	2501		
965	广发证券股份有限公司杭州市天目山路证券营业部	69 101.97	66 683.02	912	1 783.30	1020	635.65	2942		
966	上海证券有限责任公司乐都路证券营业部	69 041.88	65 614.01	935	1 206.75	1555	2 221.11	1124		
967	长江证券股份有限公司上海浦东大道证券营业部	69 038.64	61 887.80	1029	1 959.92	905	5 190.92	340		
968	广发证券股份有限公司广州江湾证券营业部	69 026.36	64 454.20	957	1 795.70	1005	2 776.46	889		
969	广发证券股份有限公司上海控江路证券营业部	69 021.99	58 567.71	1128	1 778.30	1023	8 675.98	115		
970	湘财证券股份有限公司上海共和新路证券营业部	68 907.53	56 840.95	1168	1 050.58	1752	11 015.99	65		
971	英大证券有限责任公司深圳福华三路证券营业部	68 907.46	65 715.07	929	657.78	2602	2 534.61	975		
972	国海证券股份有限公司上海世纪大道证券营业部	68 847.71	48 517.17	1454	1 023.51	1803	19 307.03	20		
973	国泰君安证券股份有限公司上海牡丹江路证券营业部	68 845.91	63 043.55	997	1 675.93	1106	4 126.43	498		
974	世纪证券有限责任公司南昌北京西路证券营业部	68 760.97	64 862.89	950	959.55	1923	2 938.54	820		
975	长城证券股份有限公司北京望京西路证券营业部	68 759.78	60 988.69	1057	5 176.44	251	2 594.65	956		
976	华泰证券股份有限公司重庆春晖路证券营业部	68 722.76	64 888.69	948	2 135.37	816	1 698.71	1514		
977	长城证券股份有限公司成都天晖中街证券营业部	68 720.88	60 070.18	1087	1 748.04	1046	6 902.67	189		
978	华创证券有限责任公司贵阳中华北路证券营业部	68 688.90	60 564.56	1072	781.51	2274	7 342.83	169		
979	第一创业证券股份有限公司深圳深南大道证券营业部	68 592.14	61 190.78	1048	2 648.76	634	4 752.59	398		
980	申万宏源证券有限公司上海浦东新区东方路证券营业部	68 548.49	51 939.01	1330	939.72	1966	15 669.76	29		
981	华泰证券股份有限公司苏州新市路证券营业部	68 545.87	62 413.25	1017	1 458.25	1256	4 674.37	413		
982	信达证券股份有限公司盘锦兴隆台街证券部	68 528.43	65 081.73	945	2 124.21	822	1 322.49	1872		
983	平安证券有限责任公司广州机场路证券营业部	68 477.21	65 552.68	937	2 239.29	765	685.25	2845		
984	财富证券有限责任公司长沙韶山北路证券营业部	68 446.40	64 635.49	953	840.75	2141	2 970.17	807		
985	国泰君安证券股份有限公司天津青年路证券营业部	68 409.75	65 675.52	932	1 555.57	1175	1 178.66	2029		
986	安信证券股份有限公司北京北三环东路证券营业部	68 392.34	66 390.40	919	1 278.79	1464	723.14	2777		
987	金元证券股份有限公司北京方庄芳古园证券营业部	68 385.20	62 032.56	1025	1 468.47	1247	4 884.18	376		
988	中国中投证券有限责任公司东莞虎门证券营业部	68 328.29	63 198.11	992	4 042.78	350	1 087.40	2143		
989	东吴证券股份有限公司昆山环城北路证券营业部	68 193.60	62 120.08	1022	954.68	1931	5 118.84	349		
990	东兴证券股份有限公司福州五一北路证券营业部	68 192.90	62 607.13	1011	1 887.37	951	3 698.40	600		
991	安信证券股份有限公司广州新港西路证券营业部	68 176.94	64 890.55	947	2 151.55	810	1 134.84	2084		
992	华福证券有限责任公司宁德天湖东路证券营业部	68 129.03	66 448.96	917	1 084.90	1707	595.17	3045		
993	华西证券股份有限公司南充涪江路证券营业部	68 109.99	64 209.73	964	1 981.91	891	1 918.36	1326		
994	东方证券股份有限公司北京安苑路证券营业部	68 071.75	63 999.20	971	3 148.99	504	923.56	2414		
995	招商证券股份有限公司无锡新生路证券营业部	68 007.84	62 823.16	1005	2 084.50	844	3 100.17	770		
996	国泰君安证券股份有限公司合肥长江西路证券营业部	67 951.69	64 112.51	966	1 848.84	966	1 990.34	1273		
997	安信证券股份有限公司杭州莫干山路证券营业部	67 926.69	65 374.74	941	1 076.90	1719	1 475.05	1706		
998	广发证券股份有限公司潮州潮枫路证券营业部	67 908.73	63 753.75	980	2 120.37	824	2 034.61	1242		
999	中信建投证券股份有限公司苏州工业园区星海街证券营业部	67 900.32	65 507.72	939	1 083.83	1710	1 308.77	1888		
1000	国泰君安证券股份有限公司衡阳雁城路证券营业部	67 889.85	65 456.65	940	1 019.14	1813	1 414.06	1764		
1001	申万宏源证券有限公司宁波中兴路证券营业部	67 859.00	64 882.52	949	1 000.25	1851	1 976.23	1281		
1002	国信证券股份有限公司上海民生路证券营业部	67 816.74	60 553.56	1073	2 029.13	868	5 234.05	328		
1003	光大证券股份有限公司东莞石龙证券营业部	67 659.63	63 914.14	974	1 851.07	963	1 894.42	1355		
1004	方正证券股份有限公司台州邮电路证券营业部	67 650.10	65 574.21	936	987.12	1874	1 088.76	2142		
1005	海通证券股份有限公司福州群众路证券营业部	67 615.15	55 900.82	1197	9 955.42	115	1 758.92	1468		
1006	申万宏源证券有限公司眉山湖滨路证券营业部	67 589.09	65 676.24	931	1 129.72	1652	783.12	2662		
1007	华泰证券股份有限公司南通通州人民路证券营业部	67 553.89	64 375.07	961	1 509.42	1204	1 669.40	1534		
1008	东方证券股份有限公司上海浦东南路证券营业部	67 509.43	61 424.34	1041	1 327.42	1400	4 757.67	397		

(二) 二〇一五年证券营业部交易排名(续)

MEMBER BRANCH RANKING BY TRADING VALUE, 2015 (Continued)

百万元人民币, RMB Mil.

名次 Rank	营业部名称 Member Branches	总交易金额 Total Value	股票 Stocks		基金 Funds		债券 Bonds		权证 Warrants	
			交易金额 Value	名次 Rank	交易金额 Value	名次 Rank	交易金额 Value	名次 Rank	交易金额 Value	名次 Rank
1009	申万宏源西部证券有限公司大连金马路证券营业部	67 489.30	64 295.15	963	1 482.09	1233	1 712.06	1504		
1010	方正证券股份有限公司南昌人民中路证券营业部	67 467.23	66 255.42	921	839.21	2147	372.60	3665		
1011	中银国际证券有限责任公司上海欧阳路证券营业部	67 282.17	58 264.05	1135	2 402.35	711	6 615.78	212		
1012	中国银河证券股份有限公司上海虹井路证券营业部	67 261.56	60 317.25	1082	1 739.42	1052	5 204.90	338		
1013	中国银河证券股份有限公司上海五莲路证券营业部	67 242.84	57 276.16	1155	2 925.14	553	7 041.54	184		
1014	中信证券股份有限公司杭州南大街证券营业部	67 225.32	63 531.20	985	2 371.70	722	1 322.41	1873		
1015	海通证券股份有限公司武汉赵家条证券营业部	67 223.36	62 093.53	1023	4 082.06	345	1 047.78	2201		
1016	方正证券股份有限公司怀化芷江路证券营业部	67 215.89	65 235.81	944	1 007.97	1837	972.12	2335		
1017	中国银河证券股份有限公司上海中原路证券营业部	67 203.81	53 809.24	1263	1 628.10	1131	11 766.47	56		
1018	中国银河证券股份有限公司昆明白塔路证券营业部	67 113.08	60 600.31	1071	1 189.73	1582	5 323.04	313		
1019	申万宏源证券有限公司成都槐树街证券营业部	67 097.30	63 460.71	986	1 101.98	1690	2 534.60	976		
1020	国信证券股份有限公司大连和平广场证券营业部	67 066.74	63 705.28	982	1 668.26	1113	1 693.20	1519		
1021	国海证券股份有限公司玉林人民东路证券营业部	67 038.36	64 041.95	968	1 178.58	1599	1 817.82	1424		
1022	华安证券股份有限公司北京东三环中路证券营业部	66 969.20	63 019.49	999	1 360.99	1359	2 588.72	958		
1023	西南证券股份有限公司重庆渝碛路证券营业部	66 956.57	63 175.23	993	1 440.69	1278	2 340.64	1060		
1024	民生证券股份有限公司上海漕溪北路证券营业部	66 911.41	59 075.71	1115	1 502.17	1212	6 333.53	228		
1025	国泰君安证券股份有限公司太原并州北路证券营业部	66 883.03	65 011.75	946	1 032.42	1780	838.86	2563		
1026	中国银河证券股份有限公司重庆民族路证券营业部	66 852.76	63 935.67	972	1 769.19	1028	1 147.90	2071		
1027	华鑫证券有限责任公司上海茅台路证券营业部	66 845.28	62 630.39	1009	920.81	1993	3 294.08	717		
1028	申万宏源证券有限公司北京安定路证券营业部	66 840.59	61 548.84	1038	3 630.83	401	1 660.92	1541		
1029	广发证券股份有限公司肇庆黄塘路证券营业部	66 646.29	62 571.07	1012	2 089.96	842	1 985.26	1276		
1030	申万宏源证券有限公司上海闵行区碧江路证券营业部	66 646.24	57 738.13	1144	2 488.51	680	6 419.60	223		
1031	华林证券有限责任公司深圳振华路证券营业部	66 512.73	63 649.04	983	1 340.43	1385	1 523.26	1661		
1032	国泰君安证券股份有限公司沈阳十一纬路证券营业部	66 475.54	64 420.01	959	1 320.36	1410	735.17	2750		
1033	中原证券股份有限公司漯河黄河路证券营业部	66 465.95	64 811.79	951	1 133.67	1648	520.49	3228		
1034	中国银河证券股份有限公司福州东水路证券营业部	66 380.24	59 641.25	1099	2 226.83	771	4 512.16	440		
1035	安信证券股份有限公司茂名人民南路证券营业部	66 379.28	61 702.07	1034	1 187.07	1588	3 490.14	659		
1036	海通证券股份有限公司北京工人体育场北路证券营业部	66 362.88	62 897.76	1002	1 849.06	965	1 616.06	1575		
1037	华林证券有限责任公司广州体育西路证券营业部	66 359.70	61 536.36	1039	2 874.81	564	1 948.53	1300		
1038	民生证券股份有限公司驻马店解放路证券营业部	66 294.40	63 752.11	981	1 348.06	1374	1 194.23	2006		
1039	西部证券股份有限公司咸阳渭阳中路证券营业部	66 272.72	63 401.96	988	952.58	1935	1 198.18	1327		
1040	中原证券股份有限公司濮阳分公司	66 271.86	63 411.17	987	2 026.65	872	834.04	2567		
1041	长城证券股份有限公司重庆观音桥步行街证券营业部	66 123.74	63 098.60	995	1 396.85	1319	1 628.30	1564		
1042	国信证券股份有限公司佛山顺德大良证券营业部	66 115.00	64 089.06	967	1 442.42	1274	583.52	3073		
1043	广发证券股份有限公司武汉沿江大道证券营业部	66 106.03	62 291.27	1019	1 130.06	1651	2 684.70	921		
1044	海通证券股份有限公司广州宝岗大道证券营业部	66 074.36	62 315.51	1018	2 213.51	775	1 545.35	1646		
1045	东莞证券股份有限公司上海古北路证券营业部	66 065.99	58 989.48	1118	1 918.86	932	5 157.65	346		
1046	长江证券股份有限公司成都人民南路证券营业部	66 043.00	64 399.44	960	690.69	2506	952.87	2358		
1047	财通证券股份有限公司富阳迎宾路证券营业部	66 001.56	62 861.14	1004	2 160.29	804	980.13	2317		
1048	国信证券股份有限公司武汉中北路证券营业部	65 993.74	61 347.54	1045	1 964.35	900	2 681.84	923		
1049	国泰君安证券股份有限公司上海大渡河路证券营业部	65 984.33	59 631.20	1101	1 500.31	1218	4 852.81	381		
1050	中国民族证券有限责任公司上海羽山路证券营业部	65 961.37	61 322.87	1046	3 338.02	455	1 300.48	1899		
1051	光大证券股份有限公司长沙芙蓉中路证券营业部	65 930.50	64 041.66	969	1 044.01	1762	844.82	2551		
1052	南京证券股份有限公司常熟吉祥商城证券营业部	65 818.14	62 423.77	1016	793.64	2235	2 600.73	951		
1053	申万宏源西部证券有限公司上海妙境路证券营业部	65 817.02	56 582.84	1174	1 439.08	1281	7 795.11	148		
1054	华西证券股份有限公司成都西玉龙街证券营业部	65 809.23	59 313.62	1107	2 614.51	644	3 881.10	556		
1055	中国中投证券有限责任公司绵阳临园路证券营业部	65 794.28	61 906.47	1028	1 976.43	895	1 911.38	1333		
1056	中信证券股份有限公司桐乡复兴北路证券营业部	65 767.82	62 002.86	1026	2 743.10	599	1 021.86	2240		
1057	中信证券股份有限公司天津大港证券交易营业部	65 767.42	61 079.03	1054	2 162.86	800	2 525.53	980		
1058	招商证券股份有限公司苏州华池街证券营业部	65 754.58	62 204.12	1021	2 027.24	870	1 523.21	1662		
1059	安信证券股份有限公司佛山南海大道证券营业部	65 721.27	63 251.81	991	1 493.07	1220	976.40	2323		
1060	国元证券股份有限公司上海中山北路证券营业部	65 715.64	63 029.72	998	434.20	3364	2 251.72	1104		
1061	中银国际证券有限责任公司大连黄河路证券营业部	65 662.59	59 085.98	1114	3 409.75	441	3 166.86	748		
1062	中信证券(山东)有限责任公司烟台南大街证券营业部	65 652.93	60 176.17	1085	2 830.86	580	2 645.89	934		
1063	长江证券股份有限公司北京万柳东路证券营业部	65 566.50	60 721.62	1067	1 928.21	927	2 916.67	839		
1064	平安证券有限责任公司福建分公司	65 559.07	63 046.37	996	1 686.80	1099	825.90	2581		
1065	广发证券股份有限公司广州昌岗中路证券营业部	65 545.50	61 121.94	1050	2 154.66	808	2 268.90	1099		
1066	国泰君安证券股份有限公司北京通州新华西街证券营业部	65 462.17	61 611.43	1037	1 710.67	1080	2 140.07	1174		
1067	申万宏源证券有限公司福州鼓屏路证券营业部	65 448.46	53 337.36	1278	9 691.87	118	2 419.23	1025		
1068	海通证券股份有限公司上海普陀区铜川路证券营业部	65 412.41	58 022.47	1140	2 146.53	812	5 243.41	326		
1069	申万宏源证券有限公司成都火车南站东路证券营业部	65 360.49	63 349.81	990	693.59	2499	1 317.09	1879		
1070	西南证券股份有限公司重庆沧白路证券营业部	65 300.95	60 387.55	1079	2 226.61	772	2 686.79	919		
1071	国都证券股份有限公司上海长阳路证券营业部	65 247.36	55 001.45	1220	1 692.16	1096	8 553.74	117		

(二)二〇一五年证券营业部交易排名(续)

MEMBER BRANCH RANKING BY TRADING VALUE, 2015 (Continued)

百万元人民币, RMB Mil.

名次 Rank	营业部名称 Member Branches	总交易金额 Total Value	股票 Stocks		基金 Funds		债券 Bonds		权证 Warrants	
			交易金额 Value	名次 Rank	交易金额 Value	名次 Rank	交易金额 Value	名次 Rank	交易金额 Value	名次 Rank
1072	华泰证券股份有限公司无锡苏锡路证券营业部	65 233.00	61 859.87	1031	1 571.87	1164	1 801.26	1432		
1073	华泰证券股份有限公司苏州何山路证券营业部	65 190.82	63 377.83	989	1 420.15	1303	392.84	3595		
1074	中国银河证券股份有限公司深圳海德三道证券营业部	65 187.79	62 807.89	1006	1 112.59	1678	1 267.31	1937		
1075	中泰证券股份有限公司厦门思明南路证券营业部	64 931.54	61 688.27	1035	1 287.96	1452	1 955.31	1293		
1076	申万宏源证券有限公司上海金山区蒙山路证券营业部	64 791.89	59 571.35	1103	974.45	1895	4 246.09	479		
1077	中国银河证券股份有限公司汕头澄海证券营业部	64 775.43	63 166.25	994	1 258.55	1488	350.64	3750		
1078	方正证券股份有限公司杭州庆春东路证券营业部	64 773.15	61 407.74	1042	1 792.19	1010	1 573.22	1615		
1079	安信证券股份有限公司汕头澄海证券营业部	64 745.79	62 726.48	1007	1 236.48	1518	782.83	2663		
1080	招商证券股份有限公司桂林中山北路证券营业部	64 718.82	60 473.80	1076	2 991.12	537	1 253.91	1948		
1081	财通证券股份有限公司杭州金城路证券营业部	64 705.62	60 910.72	1060	2 174.97	795	1 619.93	1571		
1082	广发证券股份有限公司珠海银桦路证券营业部	64 612.93	61 821.50	1032	853.34	2112	1 938.09	1308		
1083	第一创业证券股份有限公司佛山绿景三路证券营业部	64 594.19	57 694.12	1148	1 924.91	930	4 975.17	364		
1084	东兴证券股份有限公司福州斗西路证券营业部	64 575.07	58 851.52	1120	2 657.38	631	3 066.17	779		
1085	光大证券股份有限公司郑州金水路证券营业部	64 514.66	61 654.70	1036	1 941.88	920	918.08	2424		
1086	招商证券股份有限公司武汉航空路证券营业部	64 502.46	60 749.91	1066	1 824.83	982	1 927.71	1316		
1087	东吴证券股份有限公司苏州相城采莲路证券营业部	64 480.99	62 867.20	1003	750.91	2356	862.88	2528		
1088	东兴证券股份有限公司北京北四环中路证券营业部	64 435.85	61 063.92	1055	1 531.53	1189	1 840.39	1404		
1089	申万宏源证券有限公司重庆中山一路证券营业部	64 367.39	62 042.56	1024	879.31	2065	1 445.52	1739		
1090	中国银河证券股份有限公司晋中迎宾街证券营业部	64 311.36	61 081.21	1053	2 184.29	788	1 045.85	2203		
1091	广发证券股份有限公司秦皇岛和平大街证券营业部	64 260.53	60 869.31	1062	1 434.13	1288	1 957.09	1291		
1092	广州证券股份有限公司广州先烈中路证券营业部	64 224.64	59 727.83	1094	2 440.43	700	2 056.38	1223		
1093	安信证券股份有限公司佛山顺德容奇大道证券营业部	64 197.77	59 066.96	1116	1 979.52	1159	3 551.29	640		
1094	财富证券有限责任公司杭州庆春路证券营业部	64 149.71	62 458.31	1014	1 187.94	1584	503.46	3268		
1095	申万宏源证券有限公司上海闸北区延长中路证券营业部	64 097.27	56 846.97	1167	829.23	2164	6 421.07	222		
1096	招商证券股份有限公司柳州解放北路证券营业部	64 007.98	61 531.66	1040	1 206.71	1556	1 269.61	1930		
1097	长江证券股份有限公司哈尔滨东大直街证券营业部	63 957.09	56 991.64	1165	1 958.57	907	5 006.88	361		
1098	恒泰证券股份有限公司杭州凤起路证券营业部	63 945.59	59 956.44	1090	2 578.28	655	1 410.86	1770		
1099	财达证券有限责任公司沧州广场街证券营业部	63 915.37	60 775.91	1065	1 475.15	1241	1 664.31	1539		
1100	中信建投证券股份有限公司上海五莲路证券营业部	63 891.75	52 480.91	1306	5 163.75	252	6 247.09	238		
1101	安信证券股份有限公司上海黄浦区中山南路证券营业部	63 843.07	59 654.51	1098	1 313.30	1416	2 875.26	853		
1102	东海证券股份有限公司洛阳青岛路证券营业部	63 838.75	59 696.31	1095	1 144.20	1637	2 998.24	798		
1103	东吴证券股份有限公司苏州胥江路证券营业部	63 791.89	59 571.90	1102	723.35	2427	3 496.65	657		
1104	华西证券股份有限公司广汉湖南路证券营业部	63 755.68	60 398.81	1077	1 295.41	1440	2 061.46	1221		
1105	恒泰证券股份有限公司深圳梅林路证券营业部	63 743.87	57 362.52	1151	2 353.82	728	4 027.53	516		
1106	平安证券有限责任公司四川分公司	63 710.32	60 922.24	1058	2 050.31	859	737.78	2747		
1107	海通证券股份有限公司上海乳山路证券营业部	63 664.95	58 161.92	1138	1 516.76	1196	3 986.27	527		
1108	申万宏源证券有限公司衢州市西街证券营业部	63 653.57	60 920.65	1059	1 366.39	1350	1 366.53	1821		
1109	湘财证券股份有限公司北京北四环东路证券营业部	63 647.35	57 672.12	1149	2 106.06	833	3 869.17	559		
1110	中泰证券股份有限公司长沙万家丽路证券营业部	63 634.45	62 441.24	1015	741.24	2376	451.97	3412		
1111	国泰君安证券股份有限公司鹰潭环城西路证券营业部	63 626.29	62 464.84	1013	535.66	2988	625.79	2966		
1112	方正证券股份有限公司杭州南山路证券营业部	63 614.48	58 209.26	1137	1 655.20	1117	3 750.02	584		
1113	西南证券股份有限公司上海浦东新区陆家嘴东路证券营业部	63 562.67	58 716.61	1124	1 908.00	936	2 938.05	821		
1114	中国银河证券股份有限公司武汉武珞路证券营业部	63 544.58	58 750.18	1123	2 380.36	718	2 414.04	1028		
1115	东吴证券股份有限公司吴江盛泽镇西环路证券营业部	63 542.39	61 874.68	1030	796.95	2229	870.76	2516		
1116	海通证券股份有限公司天津霞光道证券营业部	63 533.95	61 746.60	1033	1 031.90	1782	755.45	2718		
1117	国元证券股份有限公司杭州密渡桥路证券营业部	63 533.91	60 629.41	1069	1 397.90	1318	1 506.60	1681		
1118	西部证券股份有限公司咸阳西兰路证券营业部	63 520.06	60 363.94	1081	646.25	2640	2 509.87	985		
1119	东北证券股份有限公司上海局门路证券营业部	63 460.89	53 197.93	1283	1 732.49	1058	8 530.47	118		
1120	国泰君安证券股份有限公司深圳海岸城海德三道证券营业部	63 429.66	60 645.87	1068	1 794.54	1006	989.24	2296		
1121	申万宏源西部证券有限公司杭州莫干山路证券营业部	63 372.63	57 325.26	1153	1 436.10	1285	4 611.28	422		
1122	浙商证券股份有限公司厦门港务大厦证券营业部	63 336.76	62 254.20	1020	757.73	2335	324.83	3843		
1123	中信证券股份有限公司浦江恒昌财富广场证券营业部	63 273.20	61 391.04	1044	1 280.98	1460	601.18	3027		
1124	申万宏源证券有限公司靖江毓江路证券营业部	63 262.10	61 105.10	1052	1 031.19	1784	1 125.81	2095		
1125	国都证券股份有限公司上海华山路证券营业部	63 220.35	56 655.73	1171	1 740.95	1050	4 823.67	383		
1126	广发证券股份有限公司武汉珞瑜路证券营业部	63 177.37	59 319.75	1106	2 086.58	843	1 771.04	1456		
1127	中国银河证券股份有限公司武汉澳门路证券营业部	63 114.77	59 091.91	1113	1 280.84	1461	2 742.01	902		
1128	长江证券股份有限公司武汉胜利街证券营业部	63 091.07	59 677.42	1096	1 191.34	1578	2 222.32	1122		
1129	中信建投证券股份有限公司潮州枫路证券营业部	63 050.51	58 659.23	1125	2 945.86	547	1 445.42	1740		
1130	中国银河证券股份有限公司郑州陇海路证券营业部	63 013.70	60 386.51	1080	1 435.11	1286	1 192.08	2012		
1131	华西证券股份有限公司重庆中山三路证券营业部	63 006.96	58 828.86	1121	2 458.46	688	1 719.65	1499		
1132	中国中投证券有限责任公司南京中央路证券营业部	62 963.62	60 120.24	1086	1 488.86	1224	1 354.52	1833		
1133	东方证券股份有限公司上海闵行区鹤庆路证券营业部	62 927.39	55 967.99	1194	1 270.90	1474	5 688.50	283		
1134	招商证券股份有限公司昆明北京路证券营业部	62 865.61	59 927.62	1093	1 288.10	1451	1 649.90	1548		

(二) 二〇一五年证券营业部交易排名(续)

MEMBER BRANCH RANKING BY TRADING VALUE, 2015 (Continued)

百万元人民币, RMB Mil.

名次 Rank	营业部名称 Member Branches	总交易金额 Total Value	股票 Stocks		基金 Funds		债券 Bonds		权证 Warrants	
			交易金额 Value	名次 Rank	交易金额 Value	名次 Rank	交易金额 Value	名次 Rank	交易金额 Value	名次 Rank
1135	东方证券股份有限公司杭州体育场路证券营业部	62 854.27	61 107.63	1051	902.32	2030	844.33	2553		
1136	中泰证券股份有限公司潍坊东风西街证券营业部	62 838.02	55 669.84	1202	4 852.26	271	2 315.92	1070		
1137	中国中投证券有限责任公司深圳科技园证券营业部	62 807.97	60 390.29	1078	1 226.25	1528	1 191.43	2013		
1138	财通证券股份有限公司义乌丹溪北路证券营业部	62 798.45	61 008.51	1056	1 366.40	1349	423.55	3503		
1139	湘财证券股份有限公司岳阳五里牌证券营业部	62 792.30	60 603.89	1070	945.34	1952	1 243.06	1959		
1140	财富证券有限责任公司长沙曙光中路证券营业部	62 682.99	60 011.86	1088	1 574.79	1161	1 096.34	2127		
1141	华泰证券股份有限公司南京六合彤华街证券营业部	62 628.43	60 291.94	1084	1 433.20	1289	903.30	2452		
1142	申万宏源西部证券有限公司库尔勒滨河路证券营业部	62 569.44	59 351.90	1105	1 301.60	1432	1 915.94	1329		
1143	光大证券股份有限公司佛山季华六路证券营业部	62 551.60	59 064.88	1117	2 068.20	854	1 418.51	1762		
1144	中国银河证券股份有限公司上海上海南路证券营业部	62 534.22	51 480.00	1342	2 330.52	737	8 723.70	113		
1145	财通证券股份有限公司杭州龙井路证券营业部	62 517.42	60 812.45	1064	916.65	1998	788.31	2649		
1146	华泰证券股份有限公司岳阳五里牌证券营业部	62 509.66	59 943.74	1091	1 996.58	883	569.34	3111		
1147	中信证券(山东)有限责任公司青岛香港东路证券营业部	62 505.32	56 186.38	1186	1 237.09	1516	5 081.85	352		
1148	国泰君安证券股份有限公司深圳福华三路证券营业部	62 502.23	61 226.68	1047	791.91	2241	483.63	3323		
1149	光大证券股份有限公司苏州苏惠路证券营业部	62 496.09	59 674.83	1097	1 190.43	1580	1 630.84	1561		
1150	长江证券股份有限公司广州天河北路证券营业部	62 457.94	58 017.50	1141	3 046.60	522	1 393.84	1785		
1151	长江证券股份有限公司福州五一北路证券营业部	62 424.94	59 251.68	1109	993.84	1864	2 179.43	1151		
1152	国泰君安证券股份有限公司宜昌珍珠路证券营业部	62 395.70	58 338.03	1133	1 027.40	1793	3 030.26	791		
1153	英大证券有限责任公司深圳新城广场证券营业部	62 367.33	60 816.74	1063	992.02	1867	558.57	3144		
1154	国盛证券有限责任公司萍乡市文化路证券营业部	62 310.81	60 314.02	1083	1 208.10	1551	788.68	2647		
1155	东吴证券股份有限公司苏州干将东路证券营业部	62 260.87	54 035.12	1257	1 453.28	1262	6 772.47	199		
1156	东兴证券股份有限公司福州学军路证券营业部	62 256.52	57 532.23	1150	1 234.23	1522	3 490.07	660		
1157	浙商证券股份有限公司温岭人民东路证券营业部	62 202.59	59 407.71	1104	1 282.06	1459	1 512.82	1670		
1158	申万宏源西部证券有限公司上海浦北路证券营业部	62 199.22	53 323.86	1279	1 692.25	1095	7 183.10	175		
1159	中国银河证券股份有限公司湛江海滨大道南证券营业部	62 164.11	59 935.99	1092	1 227.99	1526	1 000.12	2275		
1160	红塔证券股份有限公司昆明春城路证券营业部	62 010.51	57 319.30	1154	1 363.47	1353	3 327.74	709		
1161	海通证券股份有限公司贵阳富水北路证券营业部	61 999.05	58 358.54	1132	2 523.51	668	1 117.00	2106		
1162	广发证券股份有限公司清远连江路证券营业部	61 977.03	59 999.63	1089	1 258.63	1487	718.77	2786		
1163	南京证券股份有限公司南京龙蟠路证券营业部	61 920.91	59 146.97	1112	890.33	2047	1 883.61	1367		
1164	财富证券有限责任公司湘潭韶山中路证券营业部	61 920.36	59 191.15	1111	1 348.80	1373	1 380.42	1807		
1165	中国银河证券股份有限公司临汾解放东路证券营业部	61 894.79	59 241.24	1110	1 944.74	918	708.81	2800		
1166	国信证券股份有限公司昆明安康路证券营业部	61 782.50	58 599.02	1127	1 764.40	1032	1 419.08	1761		
1167	中泰证券股份有限公司上海赤峰路证券营业部	61 761.46	52 298.06	1313	1 667.37	1114	7 796.03	147		
1168	中国银河证券股份有限公司上海共康路证券营业部	61 748.97	53 863.64	1262	2 582.57	650	5 302.76	317		
1169	财达证券有限责任公司唐山龙潭路证券营业部	61 639.12	58 775.48	1122	957.88	1925	1 905.76	1341		
1170	广州证券股份有限公司广州中山八路证券营业部	61 521.19	56 005.16	1193	2 614.00	645	2 902.03	845		
1171	西南证券股份有限公司重庆嘉陵桥西村证券营业部	61 513.51	58 853.03	1119	1 275.80	1466	1 384.69	1800		
1172	招商证券股份有限公司宁波福明路证券营业部	61 501.69	57 939.76	1143	1 629.01	1130	1 932.92	1313		
1173	上海证券有限责任公司瑞安塘下大道证券营业部	61 426.70	59 636.47	1100	1 389.20	1331	401.03	3564		
1174	国泰君安证券股份有限公司上海四平路证券营业部	61 376.49	53 941.35	1259	1 711.03	1079	5 724.11	279		
1175	安信证券股份有限公司佛山三水三兴路证券营业部	61 343.61	56 422.38	1180	1 486.32	1225	3 434.92	680		
1176	中信建投证券股份有限公司长沙芙蓉中路证券营业部	61 264.35	59 304.35	1108	1 253.16	1495	706.83	2808		
1177	海通证券股份有限公司武汉中北路证券营业部	61 221.96	55 345.10	1210	3 503.24	423	2 373.62	1050		
1178	光大证券股份有限公司北京小营路证券营业部	61 166.99	58 528.09	1129	1 181.35	1597	1 457.55	1727		
1179	安信证券股份有限公司佛山乐从证券营业部	61 164.13	57 704.08	1147	2 162.91	799	1 297.14	1904		
1180	财通证券股份有限公司上海漕溪路证券营业部	61 135.02	53 992.41	1258	1 082.83	1712	6 059.78	251		
1181	南京证券股份有限公司镇江中山东路证券营业部	61 093.45	58 221.75	1136	1 008.65	1835	1 863.05	1383		
1182	华福证券有限责任公司永安五四路证券营业部	61 045.88	57 721.27	1145	1 449.66	1267	1 874.95	1374		
1183	广发证券股份有限公司深圳高新南一道证券营业部	60 913.54	58 448.26	1131	1 609.43	1144	855.86	2540		
1184	国信证券股份有限公司辽宁分公司	60 779.01	57 714.39	1146	1 085.80	1705	1 978.81	1279		
1185	恒泰证券股份有限公司北京安德路证券营业部	60 733.18	57 073.19	1161	1 642.10	1123	2 017.90	1248		
1186	江海证券有限公司北京东三环南路证券营业部	60 620.71	56 824.94	1169	1 362.26	1357	2 433.52	1021		
1187	中原证券股份有限公司上海大连西路证券营业部	60 619.25	54 273.67	1247	1 195.18	1572	5 150.41	347		
1188	中信证券股份有限公司合肥肥溪路证券营业部	60 552.56	58 527.04	1130	1 129.53	1653	895.99	2464		
1189	湘财证券股份有限公司长沙新民路证券营业部	60 508.54	58 647.71	1126	947.62	1947	913.21	2432		
1190	世纪证券有限责任公司南昌阳明路证券营业部	60 496.66	55 724.37	1201	847.65	2119	3 924.64	544		
1191	万联证券有限责任公司广州石牌东路证券营业部	60 316.29	44 067.82	1668	15 654.13	61	594.34	3046		
1192	广发证券股份有限公司肇庆端州五路证券营业部	60 313.92	54 443.90	1238	1 740.20	1051	4 129.81	496		
1193	华林证券有限责任公司江门港口路证券营业部	60 161.04	54 344.56	1246	1 461.71	1253	4 354.77	461		
1194	国信证券股份有限公司哈尔滨田地街证券营业部	60 136.06	56 294.49	1183	1 685.32	1100	2 156.26	1165		
1195	申万宏源西部证券有限公司乌鲁木齐文艺路证券营业部	60 130.28	57 157.85	1158	835.60	2151	2 136.82	1177		
1196	招商证券股份有限公司上海陆家嘴东路证券营业部	60 071.82	54 569.26	1233	2 348.01	732	3 154.55	755		
1197	财富证券有限责任公司邵阳城北路证券营业部	60 038.52	57 963.05	1142	866.46	2082	1 209.01	1990		

(二)二〇一五年证券营业部交易排名(续)

MEMBER BRANCH RANKING BY TRADING VALUE, 2015 (Continued)

百万元人民币, RMB Mil.

名次 Rank	营业部名称 Member Branches	总交易金额 Total Value	股票 Stocks		基金 Funds		债券 Bonds		权证 Warrants	
			交易金额 Value	名次 Rank	交易金额 Value	名次 Rank	交易金额 Value	名次 Rank	交易金额 Value	名次 Rank
1198	中国银河证券股份有限公司汕头嵩山路证券营业部	60 005.61	55 748.94	1200	1 751.05	1040	2 505.62	989		
1199	中原证券股份有限公司郑州经三路证券营业部	59 979.99	57 020.14	1164	1 469.14	1246	1 490.71	1696		
1200	招商证券股份有限公司天津友谊北路证券营业部	59 922.85	57 106.42	1159	1 548.62	1179	1 267.80	1935		
1201	第一创业证券股份有限公司上海长清路证券营业部	59 731.20	58 106.50	1139	463.98	3258	1 160.72	2055		
1202	申万宏源证券有限公司上海杨浦区吉林路证券营业部	59 723.29	50 315.86	1380	634.30	2677	8 773.12	112		
1203	中信建投证券股份有限公司南昌井冈山大道证券营业部	59 693.24	56 456.03	1179	926.39	1986	2 310.82	1074		
1204	广发证券股份有限公司锦州解放路证券营业部	59 646.00	55 188.49	1215	1 048.17	1754	3 409.35	686		
1205	渤海证券股份有限公司天津营口道第一证券营业部	59 639.51	55 075.27	1218	1 666.37	1115	2 897.87	847		
1206	中银国际证券有限责任公司哈尔滨安定街证券营业部	59 631.38	54 701.48	1228	1 462.62	1252	3 467.28	670		
1207	华泰证券股份有限公司苏州干将西路证券营业部	59 608.79	54 690.36	1230	1 897.18	947	3 021.24	793		
1208	广发证券股份有限公司重庆科园一路证券营业部	59 446.33	56 629.45	1172	1 675.43	1107	1 141.46	2078		
1209	国海证券股份有限公司柳州飞鹅二路证券营业部	59 431.84	56 461.59	1178	1 347.68	1375	1 622.57	1568		
1210	长江证券股份有限公司武汉彭刘杨路证券营业部	59 383.51	54 193.39	1253	1 519.14	1195	3 670.98	605		
1211	德邦证券股份有限公司上海凉城路证券营业部	59 360.33	50 228.94	1385	1 791.26	1013	7 340.12	170		
1212	世纪证券有限责任公司抚州大公路证券营业部	59 321.89	55 497.91	1204	898.86	2035	2 925.12	833		
1213	中泰证券股份有限公司武汉宝丰路证券营业部	59 246.08	57 027.90	1163	698.58	2486	1 519.60	1664		
1214	国信证券股份有限公司合肥马鞍山路证券营业部	59 243.73	56 539.66	1177	1 959.98	904	744.09	2737		
1215	国泰君安证券股份有限公司郴州国庆北路证券营业部	59 225.62	58 277.87	1134	781.94	2270	165.80	4582		
1216	安信证券股份有限公司汕头潮阳棉西路证券营业部	59 193.83	57 361.79	1152	932.67	1978	899.37	2458		
1217	中信建投证券股份有限公司哈尔滨京大道证券营业部	59 131.26	31 568.46	2365	27 378.21	32	184.59	4471		
1218	广发证券股份有限公司东莞东城证券营业部	59 119.95	56 063.39	1190	1 881.04	953	1 175.52	2032		
1219	财通证券股份有限公司台州解放南路证券营业部	59 118.82	57 270.01	1156	1 298.70	1437	550.11	3162		
1220	万联证券有限责任公司广州开发区证券营业部	59 078.87	57 054.62	1162	1 724.19	1064	300.07	3932		
1221	华泰证券股份有限公司南通海安长江中路证券营业部	59 059.70	55 904.08	1196	1 994.11	884	1 161.52	2052		
1222	华泰证券股份有限公司郑州玉凤路证券营业部	58 987.82	54 479.03	1235	1 402.22	1312	3 106.57	769		
1223	广发证券股份有限公司保定恒祥南大街证券营业部	58 980.09	56 210.83	1184	1 202.80	1563	1 566.46	1622		
1224	华福证券有限责任公司福州鼓屏路证券营业部	58 954.35	52 189.42	1318	2 746.69	598	4 018.24	518		
1225	国元证券股份有限公司中山体育路证券营业部	58 922.12	52 865.68	1293	4 452.52	300	1 603.91	1585		
1226	中国银河证券股份有限公司西安友谊东路证券营业部	58 921.19	51 331.57	1350	1 614.90	1141	5 974.73	258		
1227	东方证券股份有限公司上海长宁区遵义路证券营业部	58 894.48	52 614.78	1301	1 100.63	1693	5 179.07	342		
1228	华泰证券股份有限公司青岛宁夏路证券营业部	58 881.51	54 199.61	1251	3 181.16	496	1 500.74	1689		
1229	国泰君安证券股份有限公司襄阳襄城西街证券营业部	58 874.97	56 586.33	1173	628.83	2693	1 659.80	1544		
1230	西南证券股份有限公司重庆涪陵滨江路证券营业部	58 873.08	57 086.15	1160	961.84	1915	825.09	2582		
1231	华泰证券股份有限公司泉州九一街证券营业部	58 856.60	49 960.75	1400	8 172.49	147	723.37	2775		
1232	中山证券有限责任公司杭州杨公堤证券营业部	58 811.76	57 247.61	1157	483.13	3182	1 081.02	2148		
1233	浙商证券股份有限公司上海长乐路证券营业部	58 735.51	49 176.63	1430	1 418.07	1305	8 140.80	132		
1234	国泰君安证券股份有限公司上海分公司	58 730.36	56 655.90	1170	1 315.90	1412	758.56	2707		
1235	广发证券股份有限公司深圳南园路证券营业部	58 650.49	56 164.77	1187	1 532.61	1188	953.12	2357		
1236	中国银河证券股份有限公司上海大连西路证券营业部	58 640.54	51 707.16	1333	1 760.05	1035	5 173.33	343		
1237	中信建投证券股份有限公司南昌北京东路证券营业部	58 634.92	55 218.14	1213	984.64	1880	2 432.14	1022		
1238	安信证券股份有限公司韶关惠民北路证券营业部	58 510.40	55 177.20	1217	1 379.08	1339	1 954.11	1295		
1239	国开证券有限责任公司北京中关村南大街证券营业部	58 503.55	55 479.36	1205	1 038.02	1772	1 986.17	1275		
1240	中信建投证券股份有限公司深圳福中路证券营业部	58 494.56	55 218.87	1212	1 102.59	1688	2 173.10	1153		
1241	中银国际证券有限责任公司南京庐山路证券营业部	58 488.09	56 320.44	1182	1 272.58	1472	895.07	2467		
1242	国都证券股份有限公司开封大梁路证券营业部	58 456.03	55 812.66	1199	1 195.01	1574	1 448.36	1735		
1243	方正证券股份有限公司深圳福中路证券营业部	58 430.03	56 575.70	1175	1 401.67	1314	452.65	3410		
1244	华泰证券股份有限公司济南无影山东路证券营业部	58 423.46	56 018.76	1192	1 143.07	1639	1 261.63	1942		
1245	中国银河证券股份有限公司上海东大名路外滩证券营业部	58 410.85	53 771.80	1265	905.35	2022	3 733.70	590		
1246	方正证券股份有限公司长沙建湘路证券营业部	58 404.38	56 066.28	1189	1 030.02	1786	1 308.08	1890		
1247	华融证券股份有限公司北京金融大街证券营业部	58 265.77	54 197.96	1252	2 425.67	704	1 642.14	1553		
1248	财富证券有限责任公司长沙八一一路证券营业部	58 200.11	55 856.03	1198	1 636.67	1126	707.41	2807		
1249	光大证券股份有限公司西安兴庆路证券营业部	58 137.13	55 421.48	1206	1 293.02	1445	1 422.63	1757		
1250	兴业证券股份有限公司福州五一南路证券营业部	58 131.98	53 662.09	1267	1 428.22	1293	3 041.67	788		
1251	国泰君安证券股份有限公司泉州百源路证券营业部	58 127.00	56 060.05	1191	1 715.32	1074	351.63	3740		
1252	平安证券有限责任公司乌鲁木齐人民路证券营业部	58 022.71	56 363.89	1181	857.36	2098	801.46	2619		
1253	中国银河证券股份有限公司建德新安路证券营业部	58 010.48	54 219.32	1250	3 266.46	475	524.70	3217		
1254	中国银河证券股份有限公司昆明东风西路证券营业部	57 986.07	54 439.62	1239	2 519.89	670	1 026.56	2233		
1255	湘财证券股份有限公司长沙韶山路证券营业部	57 968.27	56 197.27	1185	1 046.12	1756	724.87	2773		
1256	海通证券股份有限公司石家庄师范街证券营业部	57 960.56	55 282.32	1211	1 391.91	1327	1 286.34	1920		
1257	中航证券有限公司郑州中原东路证券营业部	57 943.17	54 422.72	1242	1 044.16	1759	2 476.28	1003		
1258	长城证券股份有限公司深圳东门路证券营业部	57 854.47	56 542.37	1176	770.14	2306	541.95	3173		
1259	西部证券股份有限公司西安西五路证券营业部	57 836.43	54 886.84	1222	732.39	2401	2 217.21	1126		
1260	广发证券股份有限公司沈阳民主路证券营业部	57 817.99	54 391.57	1244	972.23	1898	2 454.19	1012		

(二)二〇一五年证券营业部交易排名(续)

MEMBER BRANCH RANKING BY TRADING VALUE, 2015 (Continued)

百万元人民币, RMB Mil.

名次 Rank	营业部名称 Member Branches	总交易金额 Total Value	股票 Stocks		基金 Funds		债券 Bonds		权证 Warrants	
			交易金额 Value	名次 Rank	交易金额 Value	名次 Rank	交易金额 Value	名次 Rank	交易金额 Value	名次 Rank
1261	广发证券股份有限公司哈尔滨学府路证券营业部	57 739.85	52 608.05	1302	1 262.08	1481	3 869.71	558		
1262	广发证券股份有限公司唐山友谊路证券营业部	57 730.25	56 145.20	1188	857.01	2101	728.04	2765		
1263	海通证券股份有限公司昆明东风西路证券营业部	57 700.69	55 057.43	1219	1 616.95	1137	1 026.31	2234		
1264	东吴证券股份有限公司苏州吴中区木渎镇证券营业部	57 698.04	55 597.55	1203	785.44	2257	1 315.04	1884		
1265	华创证券有限责任公司贵阳北京路证券营业部	57 686.93	54 436.88	1240	845.69	2130	2 404.36	1037		
1266	平安证券有限责任公司江苏分公司	57 560.52	53 564.25	1272	2 438.33	701	1 557.95	1630		
1267	海通证券股份有限公司上海天山西路证券营业部	57 528.40	51 643.39	1335	1 215.29	1540	4 669.71	414		
1268	中国中投证券有限责任公司珠海水湾路证券营业部	57 526.86	55 356.43	1208	1 117.38	1669	1 053.05	2194		
1269	浙商证券股份有限公司武汉中兴街证券营业部	57 500.44	55 182.15	1216	1 475.98	1240	842.30	2559		
1270	中国中投证券有限责任公司上海横浜路证券营业部	57 488.79	51 989.96	1326	473.27	3221	5 025.56	357		
1271	中原证券股份有限公司商丘分公司	57 469.21	55 195.65	1214	1 116.80	1670	1 156.76	2059		
1272	财通证券股份有限公司玉环广陵路证券营业部	57 437.29	55 930.70	1195	1 043.20	1764	463.39	3389		
1273	中国银河证券股份有限公司武汉中南路证券营业部	57 417.03	54 757.10	1227	1 209.54	1550	1 450.39	1733		
1274	中国银河证券股份有限公司襄阳证券营业部	57 380.13	54 886.65	1223	1 439.27	1279	1 054.21	2191		
1275	申万宏源证券有限公司上海徐汇区中山西路证券营业部	57 346.65	49 600.74	1411	1 172.17	1610	6 573.75	215		
1276	中泰证券股份有限公司淄博重庆路证券营业部	57 341.81	52 987.90	1289	2 058.22	856	2 295.69	1085		
1277	中信证券(山东)有限责任公司即墨蓝鳌路证券营业部	57 319.18	54 667.25	1231	1 749.14	1043	902.79	2453		
1278	华泰证券股份有限公司常州新北区高新科技园证券营业部	57 297.78	54 222.27	1249	2 770.51	595	305.01	3919		
1279	中国银河证券股份有限公司上海中山北路证券营业部	57 285.57	51 458.42	1344	1 351.48	1371	4 475.66	443		
1280	中信证券(山东)有限责任公司淄博柳泉路证券营业部	57 266.11	53 608.48	1268	2 612.02	646	1 045.60	2204		
1281	财通证券股份有限公司永康九铃东路证券营业部	57 262.78	55 355.13	1209	1 049.62	1753	858.03	2538		
1282	信达证券股份有限公司北京前门证券营业部	57 231.87	54 147.20	1255	1 325.28	1402	1 759.39	1467		
1283	中泰证券股份有限公司济宁古槐路证券营业部	57 149.22	53 601.53	1269	1 428.20	1294	2 119.48	1189		
1284	中国银河证券股份有限公司深圳福华一路证券营业部	57 139.72	44 812.73	1636	5 401.21	241	6 925.78	187		
1285	广发证券股份有限公司开平曙光西路证券营业部	57 128.02	53 453.32	1275	1 485.62	1228	2 189.08	1146		
1286	民生证券股份有限公司周口八一一路证券营业部	57 101.78	54 381.84	1245	1 622.89	1134	1 097.05	2125		
1287	申万宏源证券有限公司上海闸北区海宁路证券营业部	57 100.16	50 006.34	1394	1 030.53	1785	6 063.30	250		
1288	华安证券股份有限公司淮南朝阳路证券营业部	57 085.24	54 759.87	1226	563.38	2903	1 761.99	1465		
1289	华泰证券股份有限公司南宁中泰路证券营业部	57 062.76	53 492.99	1274	2 693.29	617	876.47	2502		
1290	德邦证券股份有限公司上海志丹路证券营业部	57 035.46	46 516.42	1552	1 313.65	1415	9 205.40	101		
1291	中信建投证券股份有限公司株洲建设中路证券营业部	57 004.92	54 764.29	1225	1 124.70	1664	1 115.94	2108		
1292	长江证券股份有限公司郑州金水路证券营业部	56 995.79	54 447.13	1237	1 251.08	1498	1 297.58	1902		
1293	华泰证券股份有限公司泰州鼓楼北路证券营业部	56 928.08	55 371.24	1207	863.16	2089	693.68	2831		
1294	中国银河证券股份有限公司长沙解放中路证券营业部	56 903.33	54 436.07	1241	1 080.13	1715	1 387.13	1794		
1295	中国银河证券股份有限公司上海宜川路证券营业部	56 874.59	51 638.12	1336	1 085.08	1706	4 151.39	493		
1296	中泰证券股份有限公司厦门松柏路证券营业部	56 841.31	52 875.15	1292	2 988.99	539	977.17	2320		
1297	联讯证券股份有限公司北京北辰东路证券营业部	56 697.09	52 906.35	1291	1 089.00	1701	2 701.74	914		
1298	中信证券股份有限公司东莞鸿福路证券营业部	56 665.69	53 886.14	1261	1 989.22	887	790.33	2644		
1299	国泰君安证券股份有限公司深圳华强北路证券营业部	56 664.84	54 270.09	1248	955.63	1929	1 439.11	1743		
1300	浙商证券股份有限公司绍兴金柯桥大道证券营业部	56 654.08	54 696.82	1229	605.27	2778	1 351.99	1835		
1301	中国银河证券股份有限公司深圳香林路证券营业部	56 618.69	54 120.47	1256	1 323.13	1405	1 175.08	2036		
1302	中信建投证券股份有限公司宜昌市解放路证券营业部	56 583.14	54 781.49	1224	751.76	2351	1 049.89	2198		
1303	华福证券有限责任公司福州达道路证券营业部	56 561.58	51 698.27	1334	1 672.09	1112	3 191.23	741		
1304	东方证券股份有限公司上海浦东新区耀华路证券营业部	56 558.57	48 780.56	1442	937.76	1970	6 840.26	194		
1305	湘财证券股份有限公司长沙芙蓉中路证券营业部	56 487.09	54 412.53	1243	1 214.02	1544	860.55	2533		
1306	国海证券股份有限公司柳州驾鹤路证券营业部	56 461.40	52 647.53	1299	909.67	2016	2 904.20	843		
1307	华泰证券股份有限公司武汉首义路证券营业部	56 456.11	51 386.24	1348	1 116.29	1674	3 953.58	537		
1308	安信证券股份有限公司宁波车轿街证券营业部	56 417.35	52 535.62	1303	1 846.23	969	2 055.50	1240		
1309	银泰证券有限责任公司无锡兴源北路证券营业部	56 403.29	51 229.54	1353	1 113.42	1676	4 060.32	509		
1310	申万宏源西部证券有限公司广州广州大道中证券营业部	56 305.34	53 144.70	1284	2 128.88	820	1 031.75	2223		
1311	中信建投证券股份有限公司南京江宁金箔路证券营业部	56 300.43	53 594.30	1271	1 440.82	1277	1 265.32	1940		
1312	中泰证券股份有限公司日照黄海一路证券营业部	56 279.53	54 450.73	1236	1 168.98	1617	659.82	2894		
1313	上海证券有限责任公司乐清柳市惠丰路证券营业部	56 251.09	54 605.46	1232	1 421.24	1302	224.39	4252		
1314	申万宏源西部证券有限公司济南文化西路证券营业部	56 169.03	54 518.79	1234	1 320.06	1411	330.18	3820		
1315	海通证券股份有限公司淄博石化证券营业部	56 161.15	52 724.02	1297	1 177.92	1603	2 259.21	1101		
1316	广发证券股份有限公司武汉万松园路证券营业部	56 107.89	52 438.14	1309	1 256.98	1491	2 412.78	1029		
1317	东方证券股份有限公司抚顺顺民路证券营业部	56 047.25	53 671.66	1266	956.31	1928	1 419.28	1760		
1318	国泰君安证券股份有限公司南京中央路证券营业部	55 967.77	53 535.28	1273	1 032.72	1779	1 399.77	1780		
1319	兴业证券股份有限公司广州东风中路证券营业部	55 889.19	52 126.91	1321	1 755.89	1038	2 006.39	1258		
1320	华融证券股份有限公司乌鲁木齐人民路证券营业部	55 884.27	53 079.12	1287	690.35	2508	2 114.80	1193		
1321	中国中投证券有限责任公司洛阳天津路证券营业部	55 846.91	53 107.53	1286	1 479.92	1235	1 259.46	1946		
1322	国元证券股份有限公司上海东方路证券营业部	55 832.79	51 018.48	1361	2 084.24	845	2 730.07	906		
1323	海通证券股份有限公司上海闵行区吴中路证券营业部	55 767.20	52 265.99	1315	1 926.86	928	1 574.35	1613		

(二) 二〇一五年证券营业部交易排名 (续)

MEMBER BRANCH RANKING BY TRADING VALUE, 2015 (Continued)

百万元人民币, RMB Mil.

名次 Rank	营业部名称 Member Branches	总交易金额 Total Value	股票 Stocks		基金 Funds		债券 Bonds		权证 Warrants	
			交易金额 Value	名次 Rank	交易金额 Value	名次 Rank	交易金额 Value	名次 Rank	交易金额 Value	名次 Rank
1324	中国民族证券有限责任公司北京佟麟阁路证券营业部	55 720.05	49 972.04	1398	4 004.35	352	1 743.66	1485		
1325	光大证券股份有限公司广州花地大道证券营业部	55 714.95	51 418.35	1347	1 954.49	913	2 342.11	1059		
1326	申万宏源证券有限公司广州江南大道证券营业部	55 711.87	52 743.20	1296	1 426.18	1298	1 542.49	1648		
1327	国信证券股份有限公司广州河北路证券营业部	55 687.16	47 886.20	1482	7 009.89	175	791.07	2641		
1328	中信证券股份有限公司海门人民西路证券营业部	55 650.57	46 107.47	1566	8 050.69	151	1 492.41	1694		
1329	华泰证券股份有限公司无锡解放北路证券营业部	55 644.08	50 030.32	1393	1 019.61	1812	4 594.15	425		
1330	东兴证券股份有限公司南昌抚河北路滕王阁证券营业部	55 580.11	52 780.40	1295	802.85	2222	1 996.86	1268		
1331	中信建投证券股份有限公司北京燕山燕房路证券营业部	55 555.79	47 697.95	1488	1 537.78	1185	6 320.07	231		
1332	中信证券股份有限公司太原迎泽西大街证券营业部	55 500.55	39 454.81	1921	14 112.00	73	1 933.73	1311		
1333	西南证券股份有限公司重庆杨家坪正街证券营业部	55 476.87	52 458.72	1308	738.62	2381	2 279.53	1094		
1334	广发证券股份有限公司宁波丽园北路证券营业部	55 439.23	52 060.57	1324	1 794.47	1007	1 584.18	1605		
1335	中国银河证券股份有限公司广州临江大道证券营业部	55 389.22	52 634.34	1300	1 979.43	892	775.44	2681		
1336	中信建投证券股份有限公司厦门凤山路证券营业部	55 337.52	53 362.16	1276	1 096.60	1696	878.76	2499		
1337	申万宏源证券有限公司上海静安区昌化路证券营业部	55 316.74	47 295.62	1510	1 583.29	1158	6 437.83	220		
1338	华泰证券股份有限公司徐州淮海西路证券营业部	55 292.53	46 214.16	1564	7 403.28	161	1 675.08	1530		
1339	中信建投证券股份有限公司北京太阳宫中路证券营业部	55 228.71	33 384.29	2237	21 677.42	45	167.01	4574		
1340	中国中投证券有限责任公司福州八一七中路证券营业部	55 213.44	51 026.43	1358	1 072.71	1726	3 114.31	763		
1341	信达证券股份有限公司北京西单北大街证券营业部	55 189.27	51 476.09	1343	1 748.23	1044	1 964.95	1287		
1342	国泰君安证券股份有限公司泸州星光路证券营业部	55 180.15	52 981.95	1290	1 238.71	1514	959.49	2349		
1343	平安证券有限责任公司重庆分公司	55 171.87	53 128.09	1285	1 426.20	1297	617.58	2984		
1344	中泰证券股份有限公司龙口环城北路证券营业部	55 164.46	53 601.13	1270	652.44	2620	910.89	2439		
1345	东兴证券股份有限公司福州五一中路证券营业部	55 137.28	53 005.40	1288	1 248.75	1503	883.14	2490		
1346	广发证券股份有限公司大连中山路证券营业部	54 957.99	52 311.59	1312	1 457.72	1258	1 188.68	2017		
1347	华泰证券股份有限公司哈尔滨宣化街证券营业部	54 944.05	51 023.87	1359	1 691.94	1097	2 228.23	1118		
1348	华安证券股份有限公司合肥金寨路证券营业部	54 944.03	51 957.81	1329	914.95	2001	2 071.27	1217		
1349	光大证券股份有限公司广州中山二路证券营业部	54 928.91	52 340.32	1311	1 469.23	1244	1 119.36	2102		
1350	信达证券股份有限公司湛江中山一路证券营业部	54 923.39	52 356.60	1310	1 364.26	1352	1 202.53	2000		
1351	东兴证券股份有限公司石狮八七路证券营业部	54 915.58	53 256.09	1280	1 328.12	1399	331.37	3816		
1352	西南证券股份有限公司广州天河路证券营业部	54 877.04	51 963.73	1328	1 720.57	1071	1 192.74	2010		
1353	东方证券股份有限公司杭州龙井路证券营业部	54 874.40	54 165.07	1254	505.54	3100	203.79	4351		
1354	广发证券股份有限公司青岛香港中路证券营业部	54 869.23	50 103.22	1389	1 603.03	1147	3 162.98	749		
1355	山西证券股份有限公司太原府西街证券营业部	54 809.00	51 574.42	1340	2 303.33	745	931.25	2396		
1356	中信建投证券股份有限公司泰州青年路证券营业部	54 798.35	50 594.30	1373	2 236.50	767	1 967.54	1286		
1357	光大证券股份有限公司海口国贸大道证券营业部	54 788.92	53 249.22	1281	984.16	1881	555.54	3151		
1358	中信证券股份有限公司如皋健康南路证券营业部	54 783.40	52 851.49	1294	1 322.10	1407	609.82	3007		
1359	方正证券股份有限公司郴州文化路证券营业部	54 777.50	52 233.93	1316	987.01	1875	1 556.56	1633		
1360	长江证券股份有限公司深圳前海海岸城证券营业部	54 698.85	52 200.34	1317	1 704.85	1085	793.66	2632		
1361	长江证券股份有限公司长沙晚报大道证券营业部	54 643.09	53 350.76	1277	817.73	2188	474.60	3357		
1362	申万宏源证券有限公司武汉青年路证券营业部	54 640.51	52 650.56	1298	1 128.62	1659	861.33	2531		
1363	申万宏源证券有限公司上海闵行区龙茗路证券营业部	54 590.81	50 057.26	1391	773.04	2299	3 760.52	579		
1364	中信证券股份有限公司佛山季华五路证券营业部	54 559.14	49 545.53	1413	1 835.36	977	3 178.25	745		
1365	中信建投证券股份有限公司吉安井冈山大道证券营业部	54 550.12	52 479.37	1307	884.09	2054	1 186.67	2021		
1366	华泰证券股份有限公司武汉青年路证券营业部	54 536.95	50 283.06	1382	2 686.36	620	1 567.54	1621		
1367	申万宏源证券有限公司上海杨浦区隆昌路证券营业部	54 528.08	43 673.53	1686	725.93	2421	10 128.62	80		
1368	平安证券有限责任公司湖北分公司	54 490.54	52 055.94	1325	1 269.87	1476	1 164.73	2048		
1369	华安证券股份有限公司黄山前南新村证券营业部	54 429.08	52 520.82	1305	707.00	2461	1 201.27	2002		
1370	东北证券股份有限公司长春同志街第三证券营业部	54 346.35	50 180.56	1387	840.25	2143	3 325.55	712		
1371	中原证券股份有限公司北京酒仙桥路证券营业部	54 320.54	51 073.11	1357	997.34	1855	2 250.10	1107		
1372	兴业证券股份有限公司南安新华街证券营业部	54 319.24	52 521.81	1304	1 410.31	1309	387.12	3617		
1373	中信建投证券股份有限公司广州体育东路证券营业部	54 267.85	50 236.65	1384	1 846.26	968	2 184.94	1148		
1374	中信建投证券股份有限公司南昌抚河中路证券营业部	54 261.54	51 593.95	1338	899.49	2033	1 768.11	1458		
1375	光大证券股份有限公司昆明人民中路证券营业部	54 260.77	50 868.84	1366	1 573.13	1163	1 818.81	1423		
1376	中国银河证券股份有限公司马鞍山证券营业部	54 240.51	51 020.07	1360	813.50	2199	2 406.93	1035		
1377	南京证券股份有限公司深圳深南中路证券营业部	54 201.09	51 537.49	1341	915.34	1999	1 748.26	1480		
1378	光大证券股份有限公司武汉紫阳路证券营业部	54 178.14	49 551.62	1412	2 545.82	662	2 080.70	1212		
1379	中泰证券股份有限公司济南解放路证券营业部	54 167.41	50 252.14	1383	2 582.54	651	1 332.73	1862		
1380	国泰君安证券股份有限公司上海虹口区大连路证券营业部	54 113.76	47 667.83	1489	1 624.31	1132	4 821.62	384		
1381	中国民族证券有限责任公司北京西坝河证券营业部	54 088.44	48 517.37	1453	2 071.88	853	3 499.19	655		
1382	财富证券有限责任公司郴州八一南路证券营业部	54 066.01	51 865.50	1332	1 000.40	1848	1 200.11	2003		
1383	中信建投证券股份有限公司襄阳襄城鼓楼巷证券营业部	54 043.27	51 632.23	1337	1 065.09	1733	1 345.95	1845		
1384	广发证券股份有限公司锦州山西街证券营业部	53 953.81	49 407.64	1423	721.93	2429	3 824.25	567		
1385	东方证券股份有限公司上海乌鲁木齐北路证券营业部	53 927.24	48 993.80	1436	1 308.33	1422	3 625.11	616		
1386	中国中投证券有限责任公司扬州邗江北路证券营业部	53 921.18	52 067.15	1323	680.78	2534	1 173.26	2039		

(二) 二〇一五年证券营业部交易排名(续)

MEMBER BRANCH RANKING BY TRADING VALUE, 2015 (Continued)

百万元人民币, RMB Mil.

名次 Rank	营业部名称 Member Branches	总交易金额 Total Value	股票 Stocks		基金 Funds		债券 Bonds		权证 Warrants	
			交易金额 Value	名次 Rank	交易金额 Value	名次 Rank	交易金额 Value	名次 Rank	交易金额 Value	名次 Rank
1387	广发证券股份有限公司上海张江路证券营业部	53 914.75	50 719.69	1369	1 718.88	1073	1 476.17	1705		
1388	国都证券股份有限公司上海大连路证券营业部	53 895.76	47 155.40	1519	919.88	1994	5 820.48	271		
1389	长江证券股份有限公司仙桃仙桃大道证券营业部	53 848.62	51 877.46	1331	951.79	1937	1 019.38	2247		
1390	中泰证券股份有限公司杭州求是路证券营业部	53 820.30	48 351.02	1460	1 789.33	1016	3 679.96	603		
1391	光大证券股份有限公司余姚南雷南路证券营业部	53 809.63	52 266.78	1314	1 190.60	1579	352.25	3737		
1392	西南证券股份有限公司上海黄陵路证券营业部	53 682.90	42 567.03	1735	1 061.94	1735	10 053.94	83		
1393	中信建投证券股份有限公司厦门民族路证券营业部	53 678.37	49 365.28	1425	2 652.91	632	1 660.18	1542		
1394	万联证券有限责任公司衡阳证券营业部	53 643.91	52 182.73	1319	814.13	2197	647.04	2926		
1395	中泰证券股份有限公司济南共青团路证券营业部	53 613.37	49 695.91	1408	1 417.25	1306	2 500.21	991		
1396	申万宏源证券有限公司镇江中山东路证券营业部	53 581.74	50 630.19	1372	1 102.66	1686	1 848.90	1396		
1397	国信证券股份有限公司南昌八一大道证券营业部	53 564.64	50 196.30	1386	2 298.45	748	1 069.88	2166		
1398	中信建投证券股份有限公司东三环中路证券营业部	53 532.03	49 122.19	1432	2 514.85	672	1 894.99	1354		
1399	西南证券股份有限公司重庆胜利路证券营业部	53 514.69	50 388.33	1378	1 076.32	1720	2 050.04	1229		
1400	中信证券股份有限公司武汉徐东大街证券营业部	53 477.12	52 152.28	1320	427.16	3391	897.68	2462		
1401	申万宏源证券有限公司南京华侨路证券营业部	53 446.26	49 884.04	1403	779.87	2280	2 782.35	885		
1402	申万宏源西部证券有限公司上海源深路证券营业部	53 421.27	45 502.71	1596	2 014.43	876	5 904.13	264		
1403	东方证券股份有限公司上海浦东新区银城中路证券营业部	53 415.19	53 240.36	1282	150.32	4936	24.50	6226		
1404	中国银河证券股份有限公司太原桃园证券营业部	53 376.93	49 637.25	1410	1 059.82	1738	2 679.86	925		
1405	申万宏源西部证券有限公司杭州金华路证券营业部	53 372.00	50 507.78	1376	852.60	2114	2 011.62	1254		
1406	中信建投证券股份有限公司长沙车站北路证券营业部	53 293.98	51 324.72	1351	889.39	2048	1 079.87	2151		
1407	东方证券股份有限公司上海黄浦区中华路证券营业部	53 290.76	48 989.64	1437	732.12	2402	3 569.00	633		
1408	海通证券股份有限公司威海高山街证券营业部	53 280.70	51 086.61	1355	823.55	2180	1 370.54	1818		
1409	中信建投证券股份有限公司淄博中心路证券营业部	53 279.10	50 753.66	1368	1 398.04	1317	1 127.40	2093		
1410	广发证券股份有限公司兰州甘南路证券营业部	53 241.45	51 007.23	1362	1 214.02	1543	1 020.20	2244		
1411	东吴证券股份有限公司北京安德里北街证券营业部	53 204.76	50 651.39	1371	680.18	2538	1 873.19	1375		
1412	安信证券股份有限公司中山石岐证券营业部	53 200.26	49 697.72	1407	1 939.29	922	1 563.25	1625		
1413	渤海证券股份有限公司天津滨海新区新港三马路证券营业部	53 195.30	49 901.07	1402	1 439.18	1280	1 855.05	1394		
1414	浙商证券股份有限公司诸暨暨塔路证券营业部	53 190.66	52 075.43	1322	649.00	2632	466.23	3382		
1415	中国中投证券有限责任公司中山石岐宏基路证券营业部	53 187.58	50 125.13	1388	1 483.70	1231	1 578.75	1610		
1416	方正证券股份有限公司长沙五一东路证券营业部	53 160.50	51 083.61	1356	1 396.24	1321	680.66	2849		
1417	国都证券股份有限公司成都天益街证券营业部	53 150.38	50 910.83	1363	1 485.94	1227	753.60	2724		
1418	招商证券股份有限公司北京金融街证券营业部	53 144.94	48 523.04	1452	1 893.95	949	2 727.95	907		
1419	中国中投证券有限责任公司承德翠桥路证券营业部	53 085.89	51 589.13	1339	761.52	2325	735.23	2749		
1420	第一创业证券股份有限公司廊坊建设路证券营业部	53 044.04	50 455.99	1377	1 250.87	1499	1 337.18	1856		
1421	中国银河证券股份有限公司长沙芙蓉中路证券营业部	52 987.03	51 298.32	1352	990.86	1869	697.85	2824		
1422	西南证券股份有限公司北京昌平证券营业部	52 967.84	49 743.26	1405	1 304.27	1427	1 920.31	1323		
1423	光大证券股份有限公司北京中关村证券营业部	52 937.47	49 533.19	1415	1 362.97	1356	2 041.32	1238		
1424	国金证券股份有限公司厦门湖滨北路证券营业部	52 927.21	51 420.81	1346	1 029.25	1787	477.14	3346		
1425	招商证券股份有限公司扬州汶河北路证券营业部	52 907.10	49 637.99	1409	1 014.25	1822	2 254.86	1103		
1426	中航证券有限公司景德镇珠山东路证券营业部	52 873.38	50 299.06	1381	1 084.07	1709	1 490.26	1697		
1427	长城证券股份有限公司长沙五一中路证券营业部	52 835.20	50 702.92	1370	871.37	2074	1 260.90	1943		
1428	海通证券股份有限公司许昌建设路证券营业部	52 830.41	51 967.57	1327	724.91	2425	137.94	4756		
1429	联讯证券股份有限公司南通工农路证券营业部	52 758.21	48 408.70	1456	985.77	1879	3 363.75	699		
1430	中国银河证券股份有限公司秦皇岛证券营业部	52 721.54	49 524.27	1417	1 044.05	1761	2 153.22	1166		
1431	海通证券股份有限公司淮安淮海北路证券营业部	52 677.69	51 365.68	1349	861.03	2093	450.98	3415		
1432	华林证券有限责任公司长沙韶山中路证券营业部	52 674.25	51 111.06	1354	892.24	2044	670.95	2879		
1433	东北证券股份有限公司长春建设街证券营业部	52 659.49	48 091.79	1469	1 702.04	1087	2 865.67	856		
1434	中信建投证券股份有限公司上海哈密路证券营业部	52 654.28	45 027.75	1627	1 476.75	1239	6 149.79	247		
1435	招商证券股份有限公司北京东四十条证券营业部	52 614.44	46 616.20	1547	1 692.40	1094	4 305.84	465		
1436	中国银河证券股份有限公司荆门证券营业部	52 600.24	50 884.31	1365	993.48	1865	722.45	2778		
1437	国元证券股份有限公司淮南朝阳中路证券营业部	52 567.41	50 032.61	1392	1 035.31	1776	1 499.48	1691		
1438	中信证券股份有限公司乐清鸣阳路证券营业部	52 546.32	49 916.15	1401	2 222.43	773	407.74	3547		
1439	东方证券股份有限公司上海黄浦区北京东路证券营业部	52 518.52	46 900.00	1534	713.35	2445	4 905.17	371		
1440	联讯证券股份有限公司北京北苑证券营业部	52 516.98	49 982.15	1397	996.29	1858	1 538.54	1653		
1441	南京证券股份有限公司张家港步行街证券营业部	52 474.81	51 456.92	1345	776.82	2288	241.07	4175		
1442	方正证券股份有限公司湘潭韶山中路证券营业部	52 464.99	50 861.63	1367	784.98	2260	818.38	2594		
1443	万联证券有限责任公司广州寺右新马路证券营业部	52 452.11	48 989.44	1438	1 905.89	939	1 556.79	1632		
1444	广发证券股份有限公司上海外灘路证券营业部	52 385.47	49 477.31	1419	1 178.26	1600	1 729.89	1493		
1445	中银国际证券有限责任公司武汉武珞路证券营业部	52 318.99	48 301.39	1464	1 296.62	1439	2 720.98	908		
1446	光大证券股份有限公司上海斜土路证券营业部	52 310.23	46 080.83	1568	1 158.61	1627	5 070.79	353		
1447	海通证券股份有限公司上海余姚路证券营业部	52 290.34	47 908.18	1479	1 388.74	1332	2 993.42	801		
1448	上海证券有限责任公司高安路证券营业部	52 219.27	47 037.21	1523	1 205.56	1558	3 976.50	528		
1449	国金证券股份有限公司长沙芙蓉中路证券营业部	52 206.47	49 964.54	1399	926.44	1985	1 315.49	1883		

(二)二〇一五年证券营业部交易排名(续)

MEMBER BRANCH RANKING BY TRADING VALUE, 2015 (Continued)

百万元人民币, RMB Mil.

名次 Rank	营业部名称 Member Branches	总交易金额 Total Value	股票 Stocks		基金 Funds		债券 Bonds		权证 Warrants	
			交易金额 Value	名次 Rank	交易金额 Value	名次 Rank	交易金额 Value	名次 Rank	交易金额 Value	名次 Rank
1450	中国中投证券有限责任公司武汉徐东大街证券营业部	52 193.76	48 745.98	1444	1 283.91	1457	2 163.87	1158		
1451	长江证券股份有限公司西安太白北路营业部	52 175.87	48 704.35	1446	1 767.07	1030	1 704.45	1510		
1452	中泰证券股份有限公司上海东方路证券营业部	52 169.28	46 755.42	1539	2 444.75	698	2 969.11	809		
1453	海通证券股份有限公司上海普陀区枣阳路证券营业部	52 141.70	44 748.11	1640	3 428.36	435	3 965.24	535		
1454	中泰证券股份有限公司枣庄青檀中路证券营业部	52 137.46	49 089.10	1434	1 124.86	1663	1 923.50	1320		
1455	长江证券股份有限公司黄石武汉路证券营业部	52 103.13	49 135.33	1431	1 352.90	1368	1 614.90	1576		
1456	世纪证券有限责任公司长沙韶山路证券营业部	52 063.99	49 989.00	1396	1 215.67	1538	1 859.32	2536		
1457	华创证券有限责任公司贵阳新华路证券营业部	52 029.74	49 874.74	1404	689.00	2513	1 466.00	1715		
1458	首创证券有限责任公司北京五道口证券营业部	51 999.90	48 316.24	1463	2 058.26	855	1 625.41	1565		
1459	中泰证券股份有限公司上海西安路证券营业部	51 990.60	46 046.32	1572	710.44	2453	5 233.84	329		
1460	世纪证券有限责任公司深圳福虹路证券营业部	51 932.23	50 906.24	1364	642.92	2660	383.07	3631		
1461	中国中投证券有限责任公司深圳深南中路证券营业部	51 920.75	50 575.44	1374	1 017.09	1817	328.22	3830		
1462	广发证券股份有限公司珠海情侣中路证券营业部	51 910.71	50 098.88	1390	935.41	1974	876.43	2503		
1463	申万宏源西部证券有限公司北京东四环中路证券营业部	51 891.12	47 574.13	1490	1 210.26	1548	3 106.72	768		
1464	华福证券有限责任公司福州五一北路证券营业部	51 888.62	45 967.30	1576	2 031.52	865	3 889.80	552		
1465	新时代证券股份有限公司天津长江道证券营业部	51 802.14	49 203.72	1429	465.64	3250	2 132.77	1181		
1466	华泰证券股份有限公司连云港灌南路证券营业部	51 799.67	49 410.06	1421	1 239.27	1512	1 150.34	2068		
1467	申万宏源证券有限公司上海黄浦区雁荡路证券营业部	51 795.08	46 863.06	1535	1 605.85	1146	3 326.16	711		
1468	长江证券股份有限公司上海番禺路证券营业部	51 765.58	46 957.52	1530	1 128.69	1657	3 679.37	604		
1469	国盛证券有限责任公司南昌永叔路证券营业部	51 739.56	49 099.70	1433	747.50	2363	1 892.37	1359		
1470	华泰证券股份有限公司石家庄中华北大街证券营业部	51 712.46	48 909.98	1440	1 195.14	1573	1 607.34	1583		
1471	中原证券股份有限公司安阳红旗路证券营业部	51 674.05	49 992.18	1395	923.95	1988	757.92	2709		
1472	中信建投证券股份有限公司南京王府大街证券营业部	51 609.58	40 649.70	1846	9 923.91	116	1 035.97	2218		
1473	信达证券股份有限公司深圳深南大道证券营业部	51 590.69	49 730.31	1406	1 301.48	1433	558.90	3140		
1474	兴业证券股份有限公司晋江崇德路证券营业部	51 582.61	49 527.47	1416	1 720.68	1070	334.46	3805		
1475	中银国际证券有限责任公司成都人民中路证券营业部	51 521.99	48 663.39	1449	1 019.67	1811	1 838.94	1405		
1476	渤海证券股份有限公司苏州景德路证券营业部	51 450.49	49 209.49	1428	576.06	2859	1 664.94	1538		
1477	国海证券股份有限公司南宁滨湖路证券营业部	51 412.45	49 279.83	1426	1 202.83	1562	929.79	2401		
1478	东莞证券股份有限公司东莞东泰证券营业部	51 393.73	48 453.33	1455	1 177.92	1602	1 762.48	1464		
1479	方正证券股份有限公司南京珠江路证券营业部	51 381.32	48 893.84	1441	1 120.69	1667	1 366.79	1820		
1480	南京证券股份有限公司南京常府街证券营业部	51 374.11	48 641.26	1450	641.39	2664	2 091.47	1209		
1481	申万宏源证券有限公司上海浦东新区临沂路证券营业部	51 339.80	42 424.19	1745	1 010.07	1832	7 905.54	141		
1482	国泰君安证券股份有限公司济南永庆街证券营业部	51 302.98	49 419.13	1420	1 197.45	1568	686.40	2842		
1483	海通证券股份有限公司兰州西津西路证券营业部	51 279.85	49 505.15	1418	976.34	1892	798.35	2624		
1484	长城证券股份有限公司深圳宝安海秀路证券营业部	51 259.46	50 364.75	1379	691.53	2503	203.17	4357		
1485	广发证券股份有限公司合肥长江中路证券营业部	51 216.57	48 368.61	1459	1 409.79	1310	1 438.17	1744		
1486	中国银河证券股份有限公司佛山证券营业部	51 169.85	43 810.94	1678	4 724.16	279	2 634.75	937		
1487	国元证券股份有限公司合肥宿州路证券营业部	51 113.70	48 145.60	1467	962.88	1914	2 005.22	1260		
1488	中泰证券股份有限公司烟台环山路证券营业部	51 096.80	47 083.46	1520	959.09	1924	3 054.26	784		
1489	中信建投证券股份有限公司荆州北京西路证券营业部	51 019.13	47 470.96	1497	707.96	2459	2 840.21	864		
1490	东北证券股份有限公司长春解放大路证券营业部	51 010.84	45 363.52	1605	1 459.54	1255	4 187.77	489		
1491	方正证券股份有限公司平顶山建设路证券营业部	51 008.88	49 409.93	1422	987.00	1876	611.94	2999		
1492	中信证券(山东)有限责任公司青岛秦岭路证券营业部	50 926.35	40 810.13	1838	8 348.69	138	1 767.53	1459		
1493	民生证券股份有限公司新乡和平路证券营业部	50 888.68	46 067.81	1569	1 169.04	1616	3 651.83	609		
1494	中信证券股份有限公司福州连江北路证券营业部	50 829.62	49 539.23	1414	447.91	3304	842.48	2557		
1495	国信证券股份有限公司广州新港西路证券营业部	50 824.06	47 744.10	1487	1 854.90	961	1 225.06	1971		
1496	信达证券股份有限公司广州番禺富华东路证券营业部	50 736.60	48 964.85	1439	1 025.17	1799	746.58	2735		
1497	长江证券股份有限公司上海凉城路证券营业部	50 735.31	45 060.96	1625	1 706.70	1083	3 967.65	533		
1498	中信建投证券股份有限公司十堰朝阳中路证券营业部	50 734.26	47 477.72	1496	878.39	2068	2 378.15	1049		
1499	华鑫证券有限责任公司上海莘庄证券营业部	50 715.89	47 528.40	1492	776.00	2291	2 411.49	1031		
1500	中信建投证券股份有限公司重庆青枫北路证券营业部	50 706.12	49 369.94	1424	416.33	3443	919.84	2418		
1501	中信证券股份有限公司杭州狮山路证券营业部	50 647.57	49 042.83	1435	1 127.84	1660	476.90	3348		
1502	中国中投证券有限责任公司南通姚港路证券营业部	50 630.27	48 038.01	1471	1 261.58	1482	1 330.67	1865		
1503	海通证券股份有限公司泰安岱宗大街证券营业部	50 617.29	48 763.19	1443	1 301.10	1435	553.00	3158		
1504	南京证券股份有限公司杭州新塘路证券营业部	50 604.19	48 323.59	1461	879.28	2066	1 401.32	1778		
1505	申万宏源西部证券有限公司杭州学院路证券营业部	50 594.51	46 843.86	1537	2 189.64	785	1 561.02	1627		
1506	广发证券股份有限公司佛山高明跃华路证券营业部	50 594.39	48 693.82	1447	876.25	2071	1 024.32	2238		
1507	东方证券股份有限公司成都天祥寺街证券营业部	50 585.40	47 173.46	1517	1 478.31	1237	1 935.64	1312		
1508	申万宏源证券有限公司上海闵行区吴中路证券营业部	50 584.87	47 171.97	1518	1 021.06	1808	2 391.84	1043		
1509	广发证券股份有限公司石家庄裕华西路裕园证券营业部	50 578.45	48 390.05	1457	933.67	1975	1 254.73	1947		
1510	广发证券股份有限公司北京中关村东路证券营业部	50 578.00	47 888.64	1481	1 402.78	1311	1 286.58	1917		
1511	华西证券股份有限公司自贡五星街证券营业部	50 556.88	45 363.82	1604	2 678.86	622	2 514.21	983		
1512	国金证券股份有限公司上海浦东新区芳甸路证券营业部	50 531.57	32 031.47	2331	12 579.87	90	5 920.24	262		

(二) 二〇一五年证券营业部交易排名 (续)

MEMBER BRANCH RANKING BY TRADING VALUE, 2015 (Continued)

百万元人民币, RMB Mil.

名次 Rank	营业部名称 Member Branches	总交易金额 Total Value	股票 Stocks		基金 Funds		债券 Bonds		权证 Warrants	
			交易金额 Value	名次 Rank	交易金额 Value	名次 Rank	交易金额 Value	名次 Rank	交易金额 Value	名次 Rank
1513	广发证券股份有限公司茂名高凉中路证券营业部	50 470.69	47 500.56	1494	1 051.21	1751	1 918.92	1324		
1514	申万宏源证券有限公司上海黄浦区陆家浜路证券营业部	50 457.12	44 279.05	1659	840.97	2140	5 337.10	311		
1515	国泰君安证券股份有限公司抚州赣东大道证券营业部	50 456.41	48 118.32	1468	1 305.15	1426	1 032.94	2221		
1516	华鑫证券有限责任公司上海武宁路证券营业部	50 436.86	43 333.00	1703	928.72	1981	6 175.14	245		
1517	国元证券股份有限公司淮北淮海路证券营业部	50 429.41	48 556.23	1451	846.58	2126	1 026.60	2232		
1518	东方证券股份有限公司上海浦东新区南门大街证券营业部	50 425.20	47 508.51	1493	925.02	1987	1 991.67	2172		
1519	中泰证券股份有限公司上海甘河路证券营业部	50 420.31	41 639.14	1794	2 182.94	789	6 598.23	1213		
1520	财富证券有限责任公司深圳深南大道证券营业部	50 411.17	48 692.07	1448	1 268.60	1478	450.50	3420		
1521	申万宏源证券有限公司无锡清扬路证券营业部	50 408.69	45 305.76	1608	1 697.16	1092	3 405.77	687		
1522	国联证券股份有限公司江阴大桥北路证券营业部	50 391.35	47 335.70	1505	534.36	2995	2 521.29	982		
1523	国元证券股份有限公司佛山季华五路证券营业部	50 381.59	47 218.57	1515	2 375.84	721	787.18	2652		
1524	上海证券有限责任公司乐清虹桥飞虹南路证券营业部	50 337.69	49 245.15	1427	776.88	2287	315.67	3875		
1525	银泰证券有限责任公司深圳彩田路证券营业部	50 332.13	48 726.23	1445	851.80	2115	754.11	2723		
1526	光大证券股份有限公司上海西藏中路证券营业部	50 289.58	46 280.64	1562	713.94	2443	3 294.99	716		
1527	英大证券有限责任公司南京汉中路证券营业部	50 263.11	46 050.21	1571	1 294.91	1441	2 917.99	838		
1528	银泰证券有限责任公司上海嘉善路证券营业部	50 215.91	45 326.70	1606	1 309.03	1420	3 580.18	626		
1529	华西证券股份有限公司攀枝花新华街证券营业部	50 212.08	45 052.29	1626	3 107.03	515	2 052.76	1225		
1530	申万宏源西部证券有限公司乌鲁木齐新华南路证券营业部	50 204.30	47 863.91	1483	738.71	2380	1 601.68	1588		
1531	江海证券有限公司上海瑞金南证券营业部	50 187.47	43 845.85	1675	1 056.56	1740	5 285.06	321		
1532	广发证券股份有限公司烟台环山路证券营业部	50 129.34	46 991.43	1525	822.46	2183	2 315.45	1071		
1533	光大证券股份有限公司上海中兴路证券营业部	50 097.76	45 135.80	1621	754.20	2343	4 207.76	488		
1534	国泰君安证券股份有限公司武汉汉阳大道证券营业部	50 090.90	47 386.92	1503	935.66	1973	1 768.32	1457		
1535	南京证券股份有限公司南京云南北路证券营业部	50 083.14	47 067.05	1521	855.95	2106	2 160.14	1161		
1536	东方证券股份有限公司上海长宁区长宁路证券营业部	50 063.48	44 929.41	1631	911.14	2014	4 222.93	485		
1537	中泰证券股份有限公司济宁洸河路证券营业部	49 996.29	47 179.17	1516	1 021.58	1807	1 795.54	1438		
1538	海通证券股份有限公司上海普陀区宜川路证券营业部	49 990.73	43 218.36	1708	1 000.31	1850	5 772.06	274		
1539	国金证券股份有限公司都江堰都江堰大道证券营业部	49 988.06	48 379.40	1458	879.53	2061	729.13	2760		
1540	方正证券股份有限公司长沙芙蓉路证券营业部	49 974.16	47 834.45	1485	1 206.97	1554	932.73	2392		
1541	中原证券股份有限公司郑州经六路证券营业部	49 968.14	47 994.73	1474	1 006.67	1840	966.74	2339		
1542	长江证券股份有限公司杭州西湖大道证券营业部	49 895.40	45 475.52	1601	2 608.73	647	1 811.15	1426		
1543	广发证券股份有限公司云浮浩林东路证券营业部	49 884.49	48 014.04	1472	1 235.87	1520	634.59	2943		
1544	光大证券股份有限公司宁波康庄南路证券营业部	49 870.85	47 331.12	1507	953.92	1932	1 585.82	1603		
1545	广发证券股份有限公司肇庆星湖大道证券营业部	49 851.43	46 961.81	1529	1 550.19	1177	1 339.43	1851		
1546	广发证券股份有限公司南京洪武路证券营业部	49 834.55	46 994.01	1524	1 390.15	1329	1 450.40	1732		
1547	光大证券股份有限公司东莞元美路证券营业部	49 825.33	48 194.03	1466	1 131.66	1649	499.63	3278		
1548	广发证券股份有限公司石家庄友谊南大街证券营业部	49 818.53	42 823.60	1722	5 188.44	250	1 806.48	1428		
1549	中山证券有限责任公司中山竹苑路证券营业部	49 815.49	46 986.68	1527	1 720.13	1072	1 108.68	2114		
1550	中信建投证券股份有限公司赣州文清路证券营业部	49 806.33	47 785.15	1486	775.61	2293	1 245.57	1957		
1551	长江证券股份有限公司厦门湖滨北路证券营业部	49 788.59	47 270.48	1512	1 104.06	1685	1 414.05	1765		
1552	中国银河证券股份有限公司宁波大沙泥街证券营业部	49 763.84	47 484.48	1495	1 187.93	1586	1 091.43	2134		
1553	中国银河证券股份有限公司上海浦东新区源深路证券营业部	49 757.12	44 310.35	1657	1 938.28	924	3 508.49	653		
1554	申万宏源证券有限公司南昌北京西路证券营业部	49 757.10	47 301.85	1509	632.93	2681	1 822.32	1417		
1555	申万宏源证券有限公司武汉中山路证券营业部	49 753.15	46 929.09	1533	789.04	2244	2 035.01	1241		
1556	国泰君安证券股份有限公司大连成义街证券营业部	49 735.80	47 334.12	1506	1 607.14	1145	794.53	2626		
1557	国信证券股份有限公司重庆红锦大道证券营业部	49 716.60	46 989.88	1526	2 247.85	761	478.88	3339		
1558	新时代证券股份有限公司郑州经五路证券营业部	49 686.79	47 918.12	1477	1 209.84	1549	558.83	3142		
1559	山西证券股份有限公司太原并州南路证券营业部	49 642.08	47 923.03	1476	808.49	2211	910.56	2441		
1560	光大证券股份有限公司绍兴胜利东路北辰广场证券营业部	49 619.91	48 220.19	1465	771.78	2301	627.95	2956		
1561	中国中投证券有限责任公司太原三墙路证券营业部	49 598.46	45 286.44	1610	2 996.18	535	1 315.85	1881		
1562	金元证券股份有限公司成都二环路证券营业部	49 591.88	47 310.95	1508	948.12	1944	1 332.81	1861		
1563	西部证券股份有限公司西安沣镐东路证券营业部	49 565.28	47 452.91	1500	727.76	2416	1 384.62	1801		
1564	世纪证券有限责任公司新余仙来中大道证券营业部	49 550.37	47 232.94	1514	644.14	2654	1 673.29	1531		
1565	中国中投证券有限责任公司江都龙城路证券营业部	49 549.18	47 998.62	1473	903.86	2025	646.70	2927		
1566	广发证券股份有限公司乌鲁木齐北京南路证券营业部	49 543.37	46 738.66	1542	944.18	1956	1 860.53	1386		
1567	渤海证券股份有限公司天津开发区第二大街证券营业部	49 538.04	47 961.48	1475	825.33	2176	751.23	2728		
1568	西部证券股份有限公司上海梅川路证券营业部	49 510.93	44 313.23	1656	764.37	2314	4 433.32	449		
1569	湘财证券股份有限公司北京朝外大街证券营业部	49 496.41	44 959.67	1630	1 068.92	1729	3 467.82	669		
1570	中国银河证券股份有限公司沈阳建设东路证券营业部	49 490.73	47 453.63	1499	1 344.53	1378	692.57	2832		
1571	中国民族证券有限责任公司上海延平路证券营业部	49 488.03	40 148.14	1871	1 079.59	1716	8 260.30	128		
1572	申万宏源西部证券有限公司宜兴人民中路证券营业部	49 460.48	47 419.56	1502	473.48	3210	1 565.44	1624		
1573	中银国际证券有限责任公司三亚新风路证券营业部	49 427.06	46 971.04	1528	1 673.66	1109	782.36	2666		
1574	湘财证券股份有限公司义乌篁园路证券营业部	49 411.69	48 321.81	1462	749.00	2362	340.88	3782		
1575	国盛证券有限责任公司南昌朝阳中路证券营业部	49 392.94	47 066.98	1522	514.56	3069	1 811.40	1425		

(二)二〇一五年证券营业部交易排名(续)

MEMBER BRANCH RANKING BY TRADING VALUE, 2015 (Continued)

百万元人民币, RMB Mil.

名次 Rank	营业部名称 Member Branches	总交易金额 Total Value	股票 Stocks		基金 Funds		债券 Bonds		权证 Warrants	
			交易金额 Value	名次 Rank	交易金额 Value	名次 Rank	交易金额 Value	名次 Rank	交易金额 Value	名次 Rank
1576	广发证券股份有限公司昆明东风西路证券营业部	49 385.77	46 211.80	1565	1 129.38	1656	2 044.59	1234		
1577	东方证券股份有限公司桂林中山中路证券营业部	49 376.46	47 246.11	1513	1 073.86	1723	1 056.49	2187		
1578	国海证券股份有限公司南宁公园路证券营业部	49 355.09	39 992.63	1882	660.37	2598	8 702.09	114		
1579	国泰君安证券股份有限公司常德武陵大道证券营业部	49 354.93	47 902.18	1480	661.29	2592	791.45	2640		
1580	恒泰证券股份有限公司上海祥德路证券营业部	49 335.68	41 095.76	1818	1 987.37	889	6 252.55	237		
1581	申万宏源西部证券有限公司乌鲁木齐北京路证券营业部	49 333.16	45 108.92	1623	3 133.83	510	1 090.41	2140		
1582	中信证券股份有限公司北京东三环中路证券营业部	49 330.91	45 959.94	1577	2 496.16	677	874.81	2508		
1583	东兴证券股份有限公司南宁祥宾路证券营业部	49 314.53	47 566.70	1491	1 147.59	1633	600.23	3030		
1584	国联证券股份有限公司无锡五爱北路证券营业部	49 304.98	41 859.67	1779	751.36	2352	6 693.95	203		
1585	中信证券(山东)有限责任公司青岛青岛路证券营业部	49 293.38	45 830.10	1584	1 084.34	1708	2 378.94	1048		
1586	申万宏源证券有限公司泸州广风路证券营业部	49 273.63	47 856.79	1484	635.07	2675	781.77	2668		
1587	浙商证券股份有限公司海宁水月亭西路证券营业部	49 273.59	45 901.51	1581	1 192.30	1576	2 179.78	1150		
1588	浙商证券股份有限公司上海万航渡路证券营业部	49 264.32	33 076.41	2252	11 446.10	99	4 741.81	399		
1589	中国中投证券有限责任公司海口龙华路证券营业部	49 223.18	47 371.03	1504	614.44	2745	1 237.71	1963		
1590	财通证券股份有限公司瑞安塘河北路证券营业部	49 219.98	47 913.77	1478	1 028.38	1789	277.83	4029		
1591	南京证券股份有限公司江阴人民中路证券营业部	49 150.66	46 408.28	1558	444.17	3320	2 298.21	1084		
1592	山西证券股份有限公司太原坞城路证券营业部	49 135.05	47 458.46	1498	905.13	2023	771.47	2687		
1593	东北证券股份有限公司北京三里河东路证券营业部	49 131.48	46 496.44	1553	1 093.26	1700	1 541.79	1649		
1594	中国银河证券股份有限公司上海恒丰路证券营业部	49 023.30	42 979.86	1716	1 363.10	1355	4 680.34	412		
1595	方正证券股份有限公司广州兴盛路证券营业部	48 996.82	46 849.98	1536	1 236.69	1517	910.15	2443		
1596	长城国瑞证券有限公司厦门莲前西路证券营业部	48 988.92	46 956.68	1531	1 106.94	1682	925.31	2411		
1597	中国银河证券股份有限公司东莞东城大道证券营业部	48 984.49	44 174.56	1663	1 548.75	1178	3 261.19	724		
1598	第一创业证券股份有限公司长沙韶山中路证券营业部	48 952.78	46 651.71	1546	1 129.50	1654	1 171.57	2043		
1599	中泰证券股份有限公司济南经七路证券营业部	48 913.85	46 751.06	1540	936.71	1971	1 226.08	1970		
1600	海通证券股份有限公司广州珠江西路证券营业部	48 908.21	46 413.89	1557	1 445.51	1272	1 048.81	2199		
1601	招商证券股份有限公司重庆临江路证券营业部	48 901.37	47 284.06	1511	994.35	1862	622.96	2973		
1602	财达证券有限责任公司保定莲池北大街证券营业部	48 878.80	44 970.62	1629	715.18	2440	3 192.99	740		
1603	中泰证券股份有限公司北京苏州桥证券营业部	48 846.88	40 314.33	1863	2 926.63	552	5 605.92	289		
1604	山西证券股份有限公司长治长兴南路证券营业部	48 813.33	47 432.42	1501	701.64	2479	679.27	2856		
1605	广发证券股份有限公司荆州江津路证券营业部	48 812.32	46 018.00	1574	933.56	1976	1 860.76	1385		
1606	恒泰证券股份有限公司呼和浩特新城西街证券营业部	48 786.69	46 759.78	1538	898.41	2036	1 128.50	2090		
1607	中国银河证券股份有限公司上海肇嘉浜路证券营业部	48 733.18	42 511.75	1741	2 096.29	837	4 125.14	499		
1608	华福证券有限责任公司上海遵义路证券营业部	48 721.85	41 452.69	1805	785.41	2259	6 483.75	217		
1609	长城证券股份有限公司南昌福州路证券营业部	48 692.15	45 913.52	1579	1 059.86	1737	1 718.77	1500		
1610	中信建投证券股份有限公司北京马家堡西路证券营业部	48 651.30	43 847.57	1674	2 248.79	760	2 554.95	968		
1611	财通证券股份有限公司江山中山路证券营业部	48 648.40	46 943.38	1532	614.39	2746	1 090.63	2139		
1612	长江证券股份有限公司杭州秋涛北路证券营业部	48 595.01	46 659.23	1545	817.67	2189	1 118.11	2105		
1613	华泰证券股份有限公司长春自由大路证券营业部	48 570.72	43 979.08	1670	2 091.47	839	2 500.17	993		
1614	财通证券股份有限公司嘉兴禾兴南路证券营业部	48 568.64	44 732.66	1641	2 080.38	848	1 755.60	1473		
1615	安信证券股份有限公司汕头中山路证券营业部	48 547.11	43 793.47	1681	2 848.34	573	1 905.30	1342		
1616	广发证券股份有限公司武汉珞珈路证券营业部	48 526.27	45 645.35	1588	1 086.77	1703	1 794.14	1439		
1617	东兴证券股份有限公司福州五四路证券营业部	48 521.65	45 494.67	1599	1 222.08	1531	1 804.90	1429		
1618	中航证券有限公司上海漕溪北路证券营业部	48 512.87	35 366.84	2128	10 365.76	112	2 780.27	887		
1619	东海证券股份有限公司常州通江中路证券营业部	48 493.13	45 256.13	1611	927.18	1984	2 309.82	1075		
1620	信达证券股份有限公司成都一环北路证券营业部	48 491.76	46 445.09	1554	1 054.23	1745	992.44	2289		
1621	中国中投证券有限责任公司湛江百园路证券营业部	48 488.98	46 066.81	1570	1 503.07	1211	919.11	2420		
1622	方正证券股份有限公司长沙韶山南路证券营业部	48 449.04	46 717.12	1543	1 370.29	1346	361.63	3705		
1623	广发证券股份有限公司绍兴中兴中路证券营业部	48 448.52	45 833.79	1583	735.36	2389	1 879.37	1371		
1624	国信证券股份有限公司青岛香港中路证券营业部	48 421.92	46 589.59	1548	1 051.43	1750	780.91	2671		
1625	申万宏源西部证券有限公司厦门厦禾路证券营业部	48 408.54	45 501.74	1597	1 731.60	1059	1 175.20	2034		
1626	中国民族证券有限责任公司宁波中山西路证券营业部	48 408.29	45 541.13	1595	1 438.40	1282	1 428.76	1750		
1627	光大证券股份有限公司上海张杨路证券营业部	48 400.08	45 441.91	1603	1 094.23	1697	1 863.95	1382		
1628	安信证券股份有限公司上海江宁路证券营业部	48 383.01	41 789.73	1786	2 585.04	649	4 008.24	522		
1629	安信证券股份有限公司成都领事馆路证券营业部	48 354.80	46 101.59	1567	1 611.88	1143	641.33	2933		
1630	中国银河证券股份有限公司广州环市东路证券营业部	48 346.03	46 420.58	1555	942.70	1961	982.76	2310		
1631	广发证券股份有限公司珠海柠溪路证券营业部	48 337.51	43 838.49	1677	2 358.53	726	2 140.49	1172		
1632	国泰君安证券股份有限公司兰州东岗西路证券营业部	48 333.92	46 567.84	1550	1 181.67	1595	584.41	3070		
1633	信达证券股份有限公司上海虹梅南路证券营业部	48 326.61	43 003.63	1713	1 733.13	1057	3 589.85	623		
1634	长江证券股份有限公司荆门白庙路证券营业部	48 323.68	46 025.66	1573	923.19	1989	1 374.82	1815		
1635	申万宏源证券有限公司南京山西路证券营业部	48 310.34	45 642.26	1589	944.01	1957	1 724.06	1496		
1636	东方证券股份有限公司上海宝山区长江西路证券营业部	48 285.76	40 618.71	1849	1 400.06	1316	6 266.99	235		
1637	中国银河证券股份有限公司西安和平路证券营业部	48 275.57	45 497.12	1598	1 040.58	1768	1 737.87	1488		
1638	万联证券有限责任公司广州滨江东路证券营业部	48 258.57	33 145.97	2248	13 168.21	82	1 944.39	1302		

(二)二〇一五年证券营业部交易排名(续)

MEMBER BRANCH RANKING BY TRADING VALUE, 2015 (Continued)

百万元人民币, RMB Mil.

名次 Rank	营业部名称 Member Branches	总交易金额 Total Value	股票 Stocks		基金 Funds		债券 Bonds		权证 Warrants	
			交易金额 Value	名次 Rank	交易金额 Value	名次 Rank	交易金额 Value	名次 Rank	交易金额 Value	名次 Rank
1639	兴业证券股份有限公司石狮八七路证券营业部	48 252.75	45 722.38	1586	2 203.26	781	327.11	3832		
1640	湘财证券股份有限公司福州东街证券营业部	48 226.48	44 165.15	1664	1 379.76	1337	2 681.57	924		
1641	中泰证券股份有限公司菏泽人民路证券营业部	48 219.52	45 622.49	1590	1 599.78	1149	997.25	2280		
1642	光大证券股份有限公司金华宾虹路证券营业部	48 102.14	46 536.18	1551	1 186.47	1589	379.49	3643		
1643	中国银河证券股份有限公司重庆珠江路证券营业部	48 101.25	46 247.46	1563	637.34	2672	1 216.44	1986		
1644	国泰君安证券股份有限公司绍兴中兴中路证券营业部	48 077.01	45 243.74	1612	1 028.83	1788	1 804.44	1430		
1645	华泰证券股份有限公司黄冈赤壁大道证券营业部	48 064.27	45 557.82	1592	1 361.71	1358	1 144.73	2074		
1646	宏信证券有限责任公司南充涪江路证券营业部	48 056.31	45 206.38	1616	785.43	2258	2 064.49	1220		
1647	华安证券股份有限公司安庆龙山路证券营业部	48 029.45	46 340.92	1560	700.83	2483	987.71	2302		
1648	东方证券股份有限公司上海闵行区都市路证券营业部	47 958.82	44 895.68	1632	1 012.54	1825	2 050.60	1227		
1649	中泰证券股份有限公司淄博人民西路证券营业部	47 955.97	45 215.92	1615	825.96	2175	1 914.09	1330		
1650	新时代证券股份有限公司宜昌东山大道证券营业部	47 925.45	46 684.26	1544	538.18	2983	703.01	2813		
1651	中国民族证券有限责任公司鞍山胜利南路证券营业部	47 922.83	44 667.65	1644	485.82	3163	2 769.36	892		
1652	大通证券股份有限公司徐州湖北路证券营业部	47 889.87	44 501.53	1649	1 322.19	1406	2 066.16	1219		
1653	华泰证券股份有限公司扬州宝应叶挺东路证券营业部	47 883.15	45 484.94	1600	1 734.87	1056	663.34	2888		
1654	海通证券股份有限公司嘉兴中山西路证券营业部	47 830.92	46 749.42	1541	613.23	2750	468.27	3374		
1655	东兴证券股份有限公司南充乐和路证券营业部	47 810.95	46 571.84	1549	829.78	2163	409.33	3540		
1656	招商证券股份有限公司南宁民族大道证券营业部	47 807.95	45 940.76	1578	1 017.30	1816	849.89	2546		
1657	信达证券股份有限公司葫芦岛连山大街证券营业部	47 783.08	46 418.02	1556	716.95	2434	648.11	2922		
1658	中银国际证券有限责任公司海口蓝天路证券营业部	47 766.05	46 304.29	1561	781.58	2273	680.17	2852		
1659	国海证券股份有限公司南宁友爱路证券营业部	47 761.21	45 838.89	1582	947.77	1946	974.55	2326		
1660	长城证券股份有限公司苏州东吴北路证券营业部	47 753.27	44 812.54	1637	1 116.36	1673	1 824.38	1414		
1661	华安证券股份有限公司六安梅山路证券营业部	47 745.22	45 666.70	1587	577.21	2857	1 501.31	1688		
1662	申万宏源证券有限公司上海虹口区大连路证券营业部	47 734.75	42 521.65	1739	922.50	1990	4 290.60	467		
1663	银泰证券有限责任公司苏州干将东路证券营业部	47 722.50	43 808.00	1680	516.49	3061	3 398.01	690		
1664	华安证券股份有限公司马鞍山花雨路证券营业部	47 703.00	45 546.93	1594	627.25	2696	1 528.83	1659		
1665	国元证券股份有限公司淮南朝阳西路证券营业部	47 631.90	45 903.61	1580	912.44	2009	815.85	2595		
1666	东海证券股份有限公司上海长顺路证券营业部	47 607.82	40 024.55	1877	1 301.29	1434	6 281.98	233		
1667	长城证券股份有限公司大连水仙街证券营业部	47 544.30	44 388.18	1653	1 511.29	1199	1 644.84	1551		
1668	广发证券股份有限公司杭州密渡桥路证券营业部	47 534.72	45 121.78	1622	1 203.30	1560	1 209.64	1989		
1669	光大证券股份有限公司南京中山北路证券营业部	47 529.32	42 385.68	1751	2 130.42	819	3 013.22	794		
1670	中国银河证券股份有限公司成都北二环路证券营业部	47 453.07	45 463.90	1602	1 303.65	1429	685.51	2844		
1671	中信证券(山东)有限责任公司济宁吴泰闸路证券营业部	47 425.81	44 882.21	1633	1 536.07	1186	1 007.53	2263		
1672	申万宏源西部证券有限公司大连友好路证券营业部	47 406.07	45 298.19	1609	754.41	2342	1 353.46	1834		
1673	中泰证券股份有限公司烟台长江路证券营业部	47 385.54	45 591.25	1591	1 238.36	1515	555.92	3149		
1674	中国银河证券股份有限公司深圳罗湖路证券营业部	47 376.95	45 743.69	1585	688.31	2515	944.95	2366		
1675	广发证券股份有限公司珠海景山路证券营业部	47 344.58	45 192.44	1618	1 001.58	1847	1 150.55	2067		
1676	南京证券股份有限公司南京热河路证券营业部	47 270.48	45 181.53	1619	534.20	2996	1 554.74	1635		
1677	海通证券股份有限公司上海宣化路证券营业部	47 255.46	42 736.89	1726	1 243.41	1508	3 275.16	721		
1678	长城证券股份有限公司沈阳惠工街证券营业部	47 254.35	45 323.62	1607	634.43	2676	1 296.30	1905		
1679	金元证券股份有限公司深圳深南大道证券营业部	47 252.30	45 176.98	1620	1 164.23	1622	911.09	2437		
1680	国泰君安证券股份有限公司东莞体育路证券营业部	47 220.45	37 670.65	2013	7 638.97	158	1 910.84	1334		
1681	东方证券股份有限公司上海长阳路证券营业部	47 214.79	39 981.71	1883	1 022.31	1805	6 210.77	242		
1682	光大证券股份有限公司广州马场路证券营业部	47 205.29	44 289.19	1658	1 544.33	1181	1 371.77	1817		
1683	国信证券股份有限公司肇庆端州四路证券营业部	47 187.85	44 802.77	1638	1 275.18	1467	1 109.91	2112		
1684	海通证券股份有限公司泉州田安路证券营业部	47 186.43	45 229.92	1614	1 201.04	1565	755.47	2717		
1685	中信证券股份有限公司桐庐迎春南路证券营业部	47 179.06	45 984.20	1575	809.03	2209	385.84	3625		
1686	财达证券有限责任公司衡水人民东路证券营业部	47 143.35	44 696.87	1642	1 019.80	1810	1 426.68	1753		
1687	渤海证券股份有限公司上海彰武路证券营业部	47 131.59	39 943.11	1889	1 956.93	910	5 231.55	330		
1688	华安证券股份有限公司淮北古城路证券营业部	47 067.98	46 385.02	1559	445.16	3318	237.80	4189		
1689	太平洋证券股份有限公司玉溪玉兴路证券营业部	47 033.96	44 255.00	1661	1 274.54	1470	1 504.42	1684		
1690	光大证券股份有限公司东莞厚街证券营业部	47 021.02	44 421.06	1652	1 800.30	1001	799.66	2622		
1691	首创证券有限责任公司北京北辰东路证券营业部	46 895.24	44 205.25	1662	786.13	2256	1 903.86	1345		
1692	安信证券股份有限公司汕头红领中路证券营业部	46 893.17	42 334.40	1754	2 227.12	770	2 331.65	1064		
1693	兴业证券股份有限公司福清一拂路证券营业部	46 887.52	43 560.99	1694	2 485.37	681	841.16	2562		
1694	中信证券(山东)有限责任公司胶州湖州路证券营业部	46 859.04	45 236.56	1613	833.32	2156	789.16	2646		
1695	东兴证券股份有限公司三明崇宁路证券营业部	46 856.02	45 061.16	1624	1 055.00	1743	739.86	2743		
1696	中国银河证券股份有限公司合肥长江中路证券营业部	46 827.35	44 331.18	1655	671.14	2566	1 825.03	1413		
1697	西藏同信证券股份有限公司杭州城星路证券营业部	46 813.38	44 667.83	1643	1 302.89	1430	842.66	2556		
1698	长江证券股份有限公司大连西安路证券营业部	46 786.43	43 253.89	1706	1 325.63	1401	2 206.91	1130		
1699	信达证券股份有限公司丹东锦山大街证券营业部	46 764.13	44 119.49	1666	733.97	2393	1 910.66	1335		
1700	申万宏源证券有限公司上海长宁区双流路证券营业部	46 748.85	41 333.29	1810	851.68	2117	4 563.88	430		
1701	广发证券股份有限公司长沙荷花路证券营业部	46 710.21	45 549.64	1593	846.86	2125	313.71	3883		

(二)二〇一五年证券营业部交易排名(续)

MEMBER BRANCH RANKING BY TRADING VALUE, 2015 (Continued)

百万元人民币, RMB Mil.

名次 Rank	营业部名称 Member Branches	总交易金额 Total Value	股票 Stocks		基金 Funds		债券 Bonds		权证 Warrants	
			交易金额 Value	名次 Rank	交易金额 Value	名次 Rank	交易金额 Value	名次 Rank	交易金额 Value	名次 Rank
1702	华安证券股份有限公司蚌埠胜利中路证券营业部	46 695.71	43 325.31	1704	1 392.93	1326	1 977.47	1280		
1703	太平洋证券股份有限公司曲靖麒麟南路证券营业部	46 564.07	45 196.13	1617	966.37	1906	401.57	3562		
1704	国泰君安证券股份有限公司株洲建设中路证券营业部	46 556.96	44 528.19	1648	1 044.71	1758	984.06	2307		
1705	中信证券(山东)有限责任公司德州湖滨中大道证券营业部	46 542.53	38 044.87	1992	662.19	2589	7 835.47	142		
1706	中国中投证券有限责任公司上海西康路证券营业部	46 503.97	41 847.41	1781	1 413.40	1308	3 243.16	729		
1707	国元证券股份有限公司马鞍山雨山西路证券营业部	46 491.59	43 596.56	1693	742.70	2372	2 152.33	1167		
1708	东兴证券股份有限公司龙海公园路证券营业部	46 488.15	44 587.29	1647	895.36	2039	1 005.51	2267		
1709	中国中投证券有限责任公司西安友谊东路证券营业部	46 460.91	44 427.09	1651	894.67	2041	1 139.15	2081		
1710	安信证券股份有限公司福州八一七北路证券营业部	46 408.34	42 677.60	1727	378.97	3612	3 351.78	702		
1711	中国中投证券有限责任公司郑州商务内环路证券营业部	46 399.58	45 006.95	1628	972.11	1899	420.51	3511		
1712	华宝证券有限责任公司深圳新闻路证券营业部	46 383.79	43 647.88	1691	1 816.58	986	919.33	2419		
1713	中山证券有限责任公司北京车公庄大街证券营业部	46 375.87	43 845.56	1676	1 311.30	1417	1 219.01	1981		
1714	国海证券股份有限公司柳州北站路证券营业部	46 363.39	44 643.94	1645	694.00	2498	1 025.44	2236		
1715	中信建投证券股份有限公司深圳宝安前进一路证券营业部	46 315.89	44 781.55	1639	847.20	2121	687.14	2840		
1716	长江证券股份有限公司厦门鹭江道证券营业部	46 304.91	43 640.85	1692	1 083.55	1711	1 580.51	1608		
1717	申万宏源证券有限公司沈阳中山路证券营业部	46 214.27	43 398.15	1698	457.83	3275	2 358.29	1056		
1718	安信证券股份有限公司广州增城新塘证券营业部	46 147.13	43 966.45	1671	1 225.78	1529	954.90	2354		
1719	申万宏源西部证券有限公司昌吉延安路证券营业部	46 020.69	44 833.97	1634	570.21	2879	616.52	2988		
1720	中信建投证券股份有限公司泸州迎晖路证券营业部	45 958.70	44 363.23	1654	1 102.64	1687	492.83	3298		
1721	国盛证券有限责任公司杭州萧绍路证券营业部	45 895.43	42 975.45	1717	1 308.51	1421	1 611.47	1581		
1722	湘财证券股份有限公司北京顺义站前街证券营业部	45 880.99	43 789.80	1682	1 037.62	1773	1 053.57	2192		
1723	西部证券股份有限公司西安长安中路证券营业部	45 857.20	44 263.04	1660	662.93	2586	931.23	2397		
1724	广州证券股份有限公司增城荔城镇证券营业部	45 840.51	43 014.70	1712	1 314.03	1413	1 511.78	1672		
1725	广发证券股份有限公司珠海斗门证券营业部	45 784.67	41 452.98	1804	763.40	2318	3 568.29	634		
1726	国元证券股份有限公司绍兴金柯桥大道证券营业部	45 782.82	44 822.27	1635	627.02	2698	333.53	3806		
1727	国泰君安证券股份有限公司天台环城东路证券营业部	45 729.22	44 441.62	1650	605.65	2629	636.95	2940		
1728	中国银河证券股份有限公司义乌稠州北路证券营业部	45 716.60	44 091.98	1667	1 507.12	1207	117.50	4939		
1729	中泰证券股份有限公司揭阳普宁长春路证券营业部	45 693.82	44 640.00	1646	738.46	2382	315.36	3878		
1730	中国银河证券股份有限公司南京上海路证券营业部	45 692.18	39 841.84	1894	3 139.48	508	2 710.86	911		
1731	万和证券有限责任公司成都蜀汉路证券营业部	45 681.91	39 198.32	1937	1 028.30	1790	5 455.29	303		
1732	中原证券股份有限公司郑州紫荆山路证券营业部	45 666.31	44 138.55	1665	868.31	2080	659.45	2896		
1733	华鑫证券有限责任公司上海龙吴路证券营业部	45 643.59	40 169.08	1869	2 447.19	696	3 027.32	792		
1734	东兴证券股份有限公司上海虹口区广灵二路证券营业部	45 628.29	41 879.14	1778	1 014.60	1821	2 734.55	904		
1735	华泰证券股份有限公司西安丈八东路证券营业部	45 614.89	41 935.78	1772	2 109.21	831	1 569.89	1618		
1736	申万宏源证券有限公司沈阳岐山中路证券营业部	45 614.54	42 805.09	1724	437.79	3352	2 371.66	1053		
1737	安信证券股份有限公司深圳沙头角证券营业部	45 600.41	44 034.96	1669	877.87	2070	687.58	2837		
1738	兴业证券股份有限公司济南历山路证券营业部	45 569.54	43 373.81	1699	1 098.96	1694	1 096.77	2126		
1739	信达证券股份有限公司湛江海滨大道南证券营业部	45 534.48	41 969.85	1771	1 240.92	1510	2 323.71	1067		
1740	银泰证券有限责任公司北京马甸路证券营业部	45 500.36	42 539.12	1737	1 068.54	1730	1 892.69	1358		
1741	英大证券有限责任公司深圳园岭三街证券营业部	45 490.40	43 749.50	1683	435.25	3360	1 305.64	1892		
1742	中国银河证券股份有限公司青田涌金街证券营业部	45 484.94	42 420.90	1746	2 446.14	697	617.91	2983		
1743	国泰君安证券股份有限公司哈尔滨西大直街证券营业部	45 450.75	42 518.40	1740	786.63	2253	2 145.72	1170		
1744	申万宏源证券有限公司上海黄浦区中华路证券营业部	45 440.23	39 703.21	1902	724.95	2424	5 012.07	359		
1745	财通证券股份有限公司上海上虞市民大东路证券营业部	45 422.70	43 859.69	1673	979.50	1888	583.51	3074		
1746	渤海证券股份有限公司北京西外大街证券营业部	45 397.97	42 397.40	1750	1 088.45	1702	1 912.11	1332		
1747	中泰证券股份有限公司天津红旗路证券营业部	45 385.85	43 809.20	1679	403.41	3504	1 173.24	2040		
1748	中信证券股份有限公司嘉善普阳西路证券营业部	45 380.32	43 001.10	1714	911.75	2011	1 467.48	1713		
1749	中原证券股份有限公司郑州纬二路证券营业部	45 350.98	40 007.20	1880	811.59	2203	4 532.18	437		
1750	华龙证券股份有限公司上海中山北路证券营业部	45 340.11	42 813.48	1723	363.48	3672	2 163.15	1160		
1751	国泰君安证券股份有限公司深圳龙华梅龙中路证券营业部	45 321.42	43 667.65	1689	1 289.85	1448	363.92	3697		
1752	中国银河证券股份有限公司武汉新华路证券营业部	45 318.31	42 429.32	1744	704.89	2470	2 184.10	1149		
1753	长江证券股份有限公司襄樊建华路证券营业部	45 257.86	43 334.81	1701	902.75	2029	1 020.30	2243		
1754	万联证券有限责任公司绍兴解放南路证券营业部	45 241.07	43 320.06	1705	711.00	2451	1 210.01	1988		
1755	长城证券股份有限公司上海延安西路证券营业部	45 208.79	39 195.49	1939	963.85	1911	5 049.46	355		
1756	国盛证券有限责任公司抚州赣东大道证券营业部	45 169.14	42 308.20	1758	989.49	1870	1 871.45	1376		
1757	中信证券股份有限公司南昌贤士一路证券营业部	45 138.46	43 668.06	1688	440.83	3342	1 029.57	2228		
1758	爱建证券有限责任公司宁波碶闸街证券营业部	45 117.23	42 578.35	1732	742.56	2373	1 796.33	1435		
1759	东方证券股份有限公司上海光新路证券营业部	45 093.54	40 291.87	1865	773.66	2297	4 028.01	515		
1760	东吴证券股份有限公司常熟商城中路证券营业部	45 089.91	43 498.63	1695	671.31	2564	919.97	2417		
1761	海通证券股份有限公司上海南翔镇证券营业部	45 080.69	41 899.06	1777	1 285.88	1453	1 895.76	1353		
1762	中信建投证券股份有限公司大连同兴街证券营业部	45 073.35	42 287.05	1760	1 953.64	914	832.66	2569		
1763	申万宏源西部证券有限公司沈阳十一纬路证券营业部	45 061.86	43 451.71	1696	554.50	2935	1 055.66	2189		
1764	申万宏源证券有限公司成都北一环证券营业部	45 046.23	43 093.58	1711	1 045.97	1757	906.68	2446		

(二)二〇一五年证券营业部交易排名(续)

MEMBER BRANCH RANKING BY TRADING VALUE, 2015 (Continued)

百万元人民币, RMB Mil.

名次 Rank	营业部名称 Member Branches	总交易金额 Total Value	股票 Stocks		基金 Funds		债券 Bonds		权证 Warrants	
			交易金额 Value	名次 Rank	交易金额 Value	名次 Rank	交易金额 Value	名次 Rank	交易金额 Value	名次 Rank
1765	光大证券股份有限公司上海新闸路证券营业部	45 032.51	42 322.30	1756	2 423.56	706	286.66	3994		
1766	中国银河证券股份有限公司郑州山河证券营业部	45 018.36	43 211.92	1709	910.67	2015	895.77	2465		
1767	申万宏源证券有限公司深圳华强北路证券营业部	45 013.45	41 984.86	1770	2 177.19	794	851.40	2545		
1768	中信建投证券股份有限公司天津育梁道证券营业部	45 007.84	42 548.78	1736	1 239.94	1511	1 219.13	1980		
1769	长江证券股份有限公司重庆红黄路证券营业部	45 005.75	42 533.10	1738	1 008.11	1836	1 464.54	1717		
1770	中原证券股份有限公司平顶山中兴南路证券营业部	45 004.90	43 672.04	1687	594.42	2811	738.44	2746		
1771	华西证券股份有限公司达州朝阳中路证券营业部	44 999.41	41 465.51	1803	2 706.38	608	827.52	2577		
1772	中国银河证券股份有限公司包头乌兰道证券营业部	44 987.64	43 336.01	1700	858.76	2096	792.87	2636		
1773	申万宏源西部证券有限公司乌鲁木齐解放南路证券营业部	44 932.55	42 913.40	1720	680.21	2537	1 338.94	1853		
1774	光大证券股份有限公司南宁桃源路证券营业部	44 887.96	42 413.06	1747	1 772.88	1026	702.02	2816		
1775	东莞证券股份有限公司梅州彬芳大道证券营业部	44 865.27	42 295.45	1759	903.12	2027	1 666.70	1537		
1776	东方财富证券股份有限公司上海普陀区兰溪路证券营业部	44 838.34	39 564.24	1912	604.68	2780	4 669.42	415		
1777	国元证券股份有限公司阜阳临泉路证券营业部	44 817.35	42 914.14	1719	902.85	2028	1 000.37	2273		
1778	申万宏源证券有限公司大连分公司	44 815.27	38 575.95	1959	685.40	2522	5 553.93	297		
1779	长城证券股份有限公司上海民生路证券营业部	44 809.30	39 626.62	1906	2 318.81	738	2 863.88	858		
1780	信达证券股份有限公司广州寺右新马路证券营业部	44 792.88	42 581.87	1731	944.74	1954	1 266.27	1938		
1781	西部证券股份有限公司宝鸡经二路证券营业部	44 767.08	43 245.04	1707	795.43	2234	726.61	2769		
1782	中信建投证券股份有限公司武汉建设八路证券营业部	44 765.76	40 745.14	1843	1 063.22	1734	2 957.40	815		
1783	国信证券股份有限公司太原府西街证券营业部	44 758.07	42 612.86	1730	795.69	2233	1 349.52	1838		
1784	中信建投证券股份有限公司上海大木桥路证券营业部	44 746.33	39 215.76	1936	1 259.47	1485	4 271.10	472		
1785	西部证券股份有限公司西安莲湖路第一证券营业部	44 680.95	41 811.71	1784	517.20	3060	2 352.05	1057		
1786	万联证券有限责任公司广州花蕾路证券营业部	44 665.76	39 666.96	1903	3 308.32	463	1 690.48	1521		
1787	国元证券股份有限公司深圳深南大道中国凤凰大厦营业部	44 644.26	43 665.44	1690	598.75	2800	380.08	3640		
1788	长城证券股份有限公司南宁民族大道证券营业部	44 637.05	42 184.65	1765	1 271.63	1473	1 180.76	2025		
1789	华鑫证券有限责任公司上海浦雪路证券营业部	44 627.90	42 366.12	1752	1 600.01	1148	661.77	2891		
1790	广发证券股份有限公司武汉武珞路证券营业部	44 607.44	41 325.53	1811	974.36	1896	2 307.55	1079		
1791	东吴证券股份有限公司杭州文晖路证券营业部	44 602.45	42 626.83	1729	565.57	2896	1 410.06	1771		
1792	光大证券股份有限公司上海仙霞路证券营业部	44 583.00	40 997.74	1823	1 239.04	1513	2 346.23	1058		
1793	中国中投证券有限责任公司济南历山路证券营业部	44 573.34	41 447.49	1807	977.53	1890	2 148.32	1168		
1794	申万宏源证券有限公司重庆小新街证券营业部	44 569.93	41 908.45	1775	584.76	2838	2 076.71	1215		
1795	中信证券(山东)有限责任公司青岛香港中路证券营业部	44 563.35	42 662.90	1728	887.55	2052	1 012.90	2258		
1796	第一创业证券股份有限公司金华施光南音乐广场证券营业部	44 551.48	43 421.77	1697	760.54	2327	369.17	3678		
1797	海通证券股份有限公司哈尔滨中山路证券营业部	44 550.86	42 399.07	1749	612.86	2753	1 538.92	1652		
1798	华泰证券股份有限公司银川新华西街证券营业部	44 542.98	42 943.06	1718	948.93	1943	651.00	2910		
1799	中国银河证券股份有限公司乌鲁木齐解放北路证券营业部	44 536.37	42 412.70	1748	676.95	2548	1 446.72	1737		
1800	中信证券(山东)有限责任公司平度人民路证券营业部	44 518.86	42 575.62	1733	1 133.77	1647	809.47	2609		
1801	太平洋证券股份有限公司昆明翠湖西路证券营业部	44 502.59	38 441.07	1969	788.58	2247	5 272.94	322		
1802	国泰君安证券股份有限公司吉林松江路证券营业部	44 492.66	42 569.54	1734	635.10	2674	1 288.02	1915		
1803	光大证券股份有限公司江门东华一路证券营业部	44 488.82	41 923.04	1773	1 250.06	1501	1 315.72	1882		
1804	万联证券有限责任公司广州东风中路证券营业部	44 463.13	41 085.79	1819	1 803.54	999	1 573.79	1614		
1805	财富证券有限责任公司深圳红桂路证券营业部	44 459.68	42 782.04	1725	784.70	2261	892.94	2474		
1806	中泰证券股份有限公司泰安东岳大街第一证券营业部	44 451.97	42 998.94	1715	866.84	2081	586.19	3067		
1807	长江证券股份有限公司青岛山东路证券营业部	44 404.68	40 823.38	1834	957.61	1926	2 623.69	941		
1808	中国民族证券有限责任公司吉首人民北路证券营业部	44 330.42	43 749.49	1684	419.13	3429	161.79	4609		
1809	中信建投证券股份有限公司佛山南庄证券营业部	44 317.42	43 333.07	1702	858.53	2097	125.82	4870		
1810	湘财证券股份有限公司沈阳绥化西街证券营业部	44 297.65	40 072.05	1874	659.25	2600	3 566.35	636		
1811	申万宏源证券有限公司郑州未来路证券营业部	44 289.77	42 478.40	1742	1 179.98	1598	631.39	2952		
1812	中银国际证券有限责任公司上海崂山路证券营业部	44 274.94	40 905.65	1830	1 511.51	1198	1 857.79	1391		
1813	海通证券股份有限公司淮北相山路证券营业部	44 267.66	43 704.84	1685	420.71	3423	142.11	4734		
1814	东莞证券股份有限公司东莞大朗证券营业部	44 252.12	42 051.55	1768	1 709.65	1081	490.93	3303		
1815	申万宏源证券有限公司成都西一环证券营业部	44 187.55	41 993.23	1769	810.17	2207	1 384.15	1803		
1816	东吴证券股份有限公司上海西藏南路证券营业部	44 172.84	40 196.04	1868	1 199.10	1566	2 777.71	888		
1817	天风证券股份有限公司武汉八一路证券营业部	44 119.21	39 558.31	1913	3 023.62	530	1 537.27	1654		
1818	申万宏源西部证券有限公司北京金融大街证券营业部	44 112.00	39 191.71	1940	1 261.30	1483	3 658.99	607		
1819	华鑫证券有限责任公司上海惠南镇人民东路证券营业部	44 097.00	41 601.42	1798	553.68	2938	1 941.90	1305		
1820	中国中投证券有限责任公司上海东方路证券营业部	44 077.88	39 862.37	1892	979.76	1887	3 235.74	732		
1821	山西证券股份有限公司北京太平庄证券营业部	44 027.35	39 942.45	1890	745.32	2369	3 339.57	704		
1822	华安证券股份有限公司阜阳颍河路证券营业部	44 020.08	42 355.43	1753	744.36	2370	920.29	2416		
1823	中国银河证券股份有限公司中山古镇证券营业部	44 005.26	42 118.18	1767	1 563.02	1170	324.06	3847		
1824	广发证券股份有限公司广州天河北路大都会广场证券营业部	44 002.16	41 409.18	1809	2 235.12	769	357.85	3717		
1825	中国中投证券有限责任公司淮安淮海东路证券营业部	43 980.59	42 238.06	1761	803.85	2219	938.69	2378		
1826	中泰证券股份有限公司招远温泉路证券营业部	43 880.34	43 169.87	1710	454.92	3282	255.54	4112		
1827	德邦证券股份有限公司上海岳州路证券营业部	43 879.23	38 865.65	1949	1 207.64	1552	3 805.94	570		

(二)二〇一五年证券营业部交易排名(续)

MEMBER BRANCH RANKING BY TRADING VALUE, 2015 (Continued)

百万元人民币, RMB Mil.

名次 Rank	营业部名称 Member Branches	总交易金额 Total Value	股票 Stocks		基金 Funds		债券 Bonds		权证 Warrants	
			交易金额 Value	名次 Rank	交易金额 Value	名次 Rank	交易金额 Value	名次 Rank	交易金额 Value	名次 Rank
1828	国信证券股份有限公司深圳海德三道证券营业部	43 821.43	42 309.28	1757	1 012.06	1826	500.09	3277		
1829	财通证券股份有限公司宁波天童北路证券营业部	43 786.26	41 899.46	1776	856.36	2103	1 030.44	2227		
1830	新时代证券股份有限公司上海金桥路证券营业部	43 783.11	39 829.69	1895	1 023.13	1804	2 930.29	827		
1831	浙商证券股份有限公司临安万马路证券营业部	43 779.44	42 891.45	1721	653.10	2618	234.89	4202		
1832	联讯证券股份有限公司上海长宁路证券营业部	43 755.57	38 357.93	1974	673.11	2560	4 724.53	402		
1833	国元证券股份有限公司合肥桐城路证券营业部	43 714.99	42 235.13	1762	535.51	2989	944.35	2370		
1834	光大证券股份有限公司南昌广场南路证券营业部	43 702.86	42 456.68	1743	416.66	3442	829.53	2574		
1835	中泰证券股份有限公司淄博中润大道证券营业部	43 693.15	40 822.92	1835	701.62	2480	2 168.61	1157		
1836	中泰证券股份有限公司烟台北大街证券营业部	43 668.08	41 850.51	1780	678.05	2545	1 139.52	2080		
1837	湘财证券股份有限公司济南马鞍山路证券营业部	43 655.52	40 577.28	1853	1 175.44	1605	1 902.79	1348		
1838	广发证券股份有限公司天津环湖中路证券营业部	43 631.00	38 267.78	1981	899.78	2032	4 463.44	445		
1839	申万宏源证券有限公司长沙蔡锷中路证券营业部	43 620.12	42 213.13	1764	905.80	2021	501.20	3274		
1840	国盛证券有限责任公司吉安阳明东路证券营业部	43 605.19	42 332.36	1755	485.77	3164	787.06	2653		
1841	广发证券股份有限公司东营济南路证券营业部	43 597.54	42 184.52	1766	812.82	2201	600.20	3031		
1842	中泰证券股份有限公司电子商务分公司	43 596.02	42 232.64	1763	1 101.13	1692	262.25	4085		
1843	海通证券股份有限公司深圳景田路证券营业部	43 579.22	41 705.88	1791	1 454.34	1261	419.01	3516		
1844	中国银河证券股份有限公司石家庄红旗大街证券营业部	43 545.02	41 644.80	1793	898.98	2034	1 001.25	2271		
1845	上海证券有限责任公司堡镇证券营业部	43 534.07	40 724.52	1844	730.72	2405	2 078.84	1213		
1846	东北证券股份有限公司上海洪山路证券营业部	43 525.44	34 404.71	2176	600.24	2792	8 520.49	119		
1847	广发证券股份有限公司罗定人民南路营业部	43 497.26	41 920.24	1774	730.61	2406	846.40	2550		
1848	首创证券有限责任公司成都府城大道证券营业部	43 470.87	41 065.04	1820	946.56	1950	1 459.27	1725		
1849	海通证券股份有限公司大庆经六街证券营业部	43 468.49	41 564.97	1800	1 002.30	1846	901.23	2455		
1850	中国中投证券有限责任公司上海法华镇路证券营业部	43 429.12	39 757.27	1898	879.96	2060	2 791.89	881		
1851	中国银河证券股份有限公司深圳高新南一道中大大厦证券营业部	43 395.71	41 421.67	1808	1 504.54	1210	469.50	3369		
1852	山西证券股份有限公司运城河东街证券营业部	43 395.34	41 764.57	1789	1 082.64	1713	548.13	3166		
1853	信达证券股份有限公司深圳福星路证券营业部	43 349.03	41 792.58	1785	1 211.93	1546	344.52	3767		
1854	中国银河证券股份有限公司重庆建新东路证券营业部	43 328.29	41 509.00	1802	947.80	1945	871.49	2515		
1855	国海证券股份有限公司北海北海大道证券营业部	43 325.49	40 946.89	1827	1 185.10	1590	1 193.50	2009		
1856	中国银河证券股份有限公司郑州经三路证券营业部	43 323.81	41 618.56	1796	1 360.95	1360	344.29	3770		
1857	华福证券有限责任公司石狮金林路证券营业部	43 310.02	41 829.22	1782	1 044.11	1760	436.69	3460		
1858	华安证券股份有限公司芜湖新芜路证券营业部	43 307.10	41 320.91	1812	551.70	2943	1 434.49	1746		
1859	申万宏源西部证券有限公司克拉玛依天山路证券营业部	43 297.67	40 720.99	1845	884.22	2053	1 692.46	1520		
1860	长江证券股份有限公司南京中央路证券营业部	43 287.53	40 577.72	1852	1 309.86	1419	1 399.95	1779		
1861	中信证券(山东)有限责任公司济南山大路证券营业部	43 251.00	39 709.88	1901	1 250.20	1500	2 290.92	1087		
1862	华安证券股份有限公司北京慧忠北里证券营业部	43 248.60	40 943.91	1828	1 097.89	1695	1 206.79	1992		
1863	财通证券股份有限公司安吉体育场证券营业部	43 231.85	41 724.36	1790	603.66	2784	903.84	2448		
1864	申万宏源证券有限公司珠海粤海东路证券营业部	43 224.72	41 451.09	1806	953.69	1933	819.93	2592		
1865	东海证券股份有限公司洛阳中州东路证券营业部	43 223.94	40 277.26	1866	1 155.97	1629	1 790.71	1442		
1866	渤海证券股份有限公司北京大兴三中西巷证券营业部	43 122.65	40 957.40	1824	817.61	2190	1 347.64	1841		
1867	申万宏源证券有限公司黄石黄石大道证券营业部	43 095.22	41 174.86	1816	722.29	2428	1 198.07	2004		
1868	华融证券股份有限公司长沙韶山路证券营业部	43 050.00	41 777.57	1787	673.92	2558	598.51	3038		
1869	中银国际证券有限责任公司牡丹江西平安街证券营业部	43 038.04	38 951.66	1948	725.46	2423	3 360.92	700		
1870	信达证券股份有限公司北京裕民路证券营业部	43 013.29	39 553.59	1914	1 726.10	1062	1 733.61	1491		
1871	南京证券股份有限公司银川民族北街证券营业部	42 978.14	41 568.10	1799	1 011.86	1827	398.18	3576		
1872	中信建投证券股份有限公司上海永嘉路证券营业部	42 954.36	37 725.52	2010	1 596.99	1151	3 631.85	614		
1873	太平洋证券股份有限公司北京海淀大街证券营业部	42 936.02	37 401.42	2032	375.39	3628	5 159.20	345		
1874	西部证券股份有限公司西安金花南路证券营业部	42 888.82	39 949.77	1888	397.31	3534	2 541.74	971		
1875	中国中投证券有限责任公司东莞胜利路证券营业部	42 858.68	31 920.75	2338	9 011.11	122	1 926.82	1318		
1876	海通证券股份有限公司重庆龙华中路证券营业部	42 853.79	40 812.38	1837	1 020.52	1809	1 020.89	2241		
1877	中信建投证券股份有限公司重庆龙山路证券营业部	42 846.96	41 630.92	1795	644.78	2649	571.26	3106		
1878	申万宏源西部证券有限公司武汉和平大道证券营业部	42 820.15	40 814.66	1836	842.44	2135	1 163.05	2051		
1879	长江证券股份有限公司齐齐哈尔龙南街证券营业部	42 806.85	39 498.68	1919	1 110.64	1680	2 197.53	1138		
1880	信达证券股份有限公司沈阳惠工街证券营业部	42 796.14	41 819.45	1783	441.86	3332	534.83	3192		
1881	安信证券股份有限公司肇庆四会光明北路证券营业部	42 793.41	41 256.85	1814	758.52	2333	778.05	2678		
1882	中银国际证券有限责任公司上海富平路证券营业部	42 768.95	20 829.11	3203	663.64	2584	21 276.20	15		
1883	华福证券有限责任公司仙游八二五大街证券营业部	42 764.28	41 616.20	1797	913.62	2006	234.46	4206		
1884	东方证券股份有限公司长沙劳动西路证券营业部	42 740.49	40 952.81	1825	1 168.61	1618	619.08	2980		
1885	中国民族证券有限责任公司漳州胜利东路证券营业部	42 713.94	40 873.68	1831	792.59	2239	1 047.66	2202		
1886	华安证券股份有限公司宿州汴河路证券营业部	42 706.86	41 683.04	1792	631.02	2686	392.81	3596		
1887	宏信证券有限责任公司成都人民南路证券营业部	42 689.99	40 773.22	1840	532.31	3002	1 384.46	1802		
1888	广发证券股份有限公司南宁星湖路证券营业部	42 620.70	40 428.68	1857	1 400.29	1315	791.73	2639		
1889	长江证券股份有限公司乌鲁木齐齐光路证券营业部	42 596.06	39 852.86	1893	690.72	2504	2 052.48	1226		
1890	山西证券股份有限公司太原上肖墙路证券营业部	42 592.84	40 304.00	1864	774.85	2294	1 513.99	1668		

(二)二〇一五年证券营业部交易排名(续)

MEMBER BRANCH RANKING BY TRADING VALUE, 2015 (Continued)

百万元人民币, RMB Mil.

名次 Rank	营业部名称 Member Branches	总交易金额 Total Value	股票 Stocks		基金 Funds		债券 Bonds		权证 Warrants	
			交易金额 Value	名次 Rank	交易金额 Value	名次 Rank	交易金额 Value	名次 Rank	交易金额 Value	名次 Rank
1891	财通证券股份有限公司诸暨暨阳路证券营业部	42 576.80	41 518.16	1801	629.59	2688	429.05	3482		
1892	华鑫证券有限责任公司常州晋陵中路证券营业部	42 556.19	41 767.10	1788	331.58	3828	457.51	3402		
1893	中信建投证券股份有限公司天津解放南路证券营业部	42 534.47	39 591.54	1908	1 169.72	1614	1 773.20	1453		
1894	万联证券有限责任公司鄂州滨湖南路证券营业部	42 516.69	40 634.63	1847	750.10	2358	1 131.96	2086		
1895	首创证券有限责任公司上海共和新路证券营业部	42 514.54	35 776.05	2110	734.96	2390	6 003.52	256		
1896	中原证券股份有限公司杭州新华路证券营业部	42 502.18	40 759.53	1841	815.70	2195	926.95	2407		
1897	财通证券股份有限公司淳安新安大街证券营业部	42 494.50	41 230.64	1815	555.97	2927	707.90	2804		
1898	中航证券有限公司郑州嵩山路证券营业部	42 479.87	40 423.46	1858	1 074.01	1722	982.41	2312		
1899	广发证券股份有限公司深圳新安二路证券营业部	42 456.44	41 120.29	1817	1 007.58	1838	328.57	3827		
1900	华鑫证券有限责任公司上海嘉定棋盘路证券营业部	42 408.13	39 378.96	1926	627.12	2697	2 402.05	1038		
1901	海通证券股份有限公司上海香港路证券营业部	42 403.82	37 251.12	2041	680.65	2536	4 472.05	444		
1902	中国中投证券有限责任公司仪征大庆北路证券营业部	42 370.38	40 399.29	1860	737.65	2384	1 233.44	1965		
1903	东方证券股份有限公司汕头长平路证券营业部	42 364.75	40 166.71	1870	702.41	2474	1 495.63	1693		
1904	东北证券股份有限公司上海迎春路证券营业部	42 326.34	34 309.50	2180	777.00	2285	7 239.85	174		
1905	华泰证券股份有限公司太原体育路证券营业部	42 325.72	40 858.49	1832	1 230.50	1524	236.74	4196		
1906	中原证券股份有限公司黄河金三角示范区分公司	42 308.05	40 585.57	1851	656.78	2604	1 065.70	2174		
1907	中信建投证券股份有限公司上海青浦证券营业部	42 295.55	38 518.46	1962	844.96	2131	2 932.12	826		
1908	中国银河证券股份有限公司遂昌北街证券营业部	42 269.93	41 064.89	1821	809.60	2208	395.44	3585		
1909	国金证券股份有限公司成都新都区马超西路证券营业部	42 244.73	39 508.87	1917	914.10	2005	1 821.76	1419		
1910	东北证券股份有限公司杭州体育场路证券营业部	42 235.82	40 952.13	1826	570.31	2878	713.39	2795		
1911	中国银河证券股份有限公司佛山顺德容桂证券营业部	42 225.37	39 407.20	1925	1 429.88	1292	1 388.28	1792		
1912	中泰证券股份有限公司潍坊北海路证券营业部	42 164.51	40 533.97	1854	582.29	2844	1 048.25	2200		
1913	中泰证券股份有限公司泰安岱宗大街证券营业部	42 162.67	41 272.41	1813	655.71	2609	234.55	4205		
1914	华福证券有限责任公司安溪民主路证券营业部	42 151.18	41 046.34	1822	454.20	3287	650.63	2915		
1915	国泰君安证券股份有限公司荆州便河东路证券营业部	42 135.79	39 951.70	1887	546.61	2958	1 637.48	1554		
1916	申万宏源西部证券有限公司上海康定路证券营业部	42 098.84	36 153.36	2093	3 276.30	471	2 669.18	928		
1917	中国银河证券股份有限公司大连延安路证券营业部	42 068.68	40 020.80	1879	971.60	1900	1 076.28	2155		
1918	华安证券股份有限公司合肥润安大厦证券营业部	42 059.51	38 987.41	1947	1 501.43	1214	1 570.67	1616		
1919	湘财证券股份有限公司昆明护国路证券营业部	42 058.65	38 596.43	1957	1 445.82	1270	2 016.40	1251		
1920	国元证券股份有限公司合肥长江路证券营业部	42 048.99	40 024.19	1878	535.36	2991	1 489.43	1698		
1921	中国中投证券有限责任公司合肥淮河路证券营业部	41 997.05	40 509.70	1855	730.39	2407	756.96	2712		
1922	中原证券股份有限公司濮阳中原路证券营业部	41 930.70	40 226.27	1867	1 169.96	1612	534.47	3193		
1923	光大证券股份有限公司重庆永川证券营业部	41 906.34	40 608.19	1850	705.82	2464	592.34	3054		
1924	东兴证券股份有限公司北京大望路证券营业部	41 886.86	40 404.87	1859	715.85	2438	766.14	2696		
1925	海通证券股份有限公司营口辽河大街证券营业部	41 859.32	40 377.29	1861	496.57	3129	985.47	2304		
1926	红塔证券股份有限公司大理人民路证券营业部	41 850.16	40 934.07	1829	616.31	2732	299.78	3933		
1927	长江证券股份有限公司深圳莲塘聚福路证券营业部	41 848.42	39 771.84	1897	1 423.29	1300	653.30	2906		
1928	国元证券股份有限公司合肥金寨路证券营业部	41 840.84	40 139.04	1872	746.32	2365	955.48	2352		
1929	华泰证券股份有限公司扬州扬子中路证券营业部	41 822.56	40 752.19	1842	780.02	2277	290.35	3977		
1930	中国中投证券有限责任公司上海复兴东路证券营业部	41 802.33	37 286.37	2038	1 052.21	1749	3 463.75	672		
1931	中信证券股份有限公司北京中关村大街证券营业部	41 797.49	38 256.04	1982	2 833.18	578	708.27	2802		
1932	中信证券股份有限公司深圳望海路证券营业部	41 796.95	39 771.88	1896	1 221.86	1532	803.21	2615		
1933	国泰君安证券股份有限公司南昌象山北路证券营业部	41 787.82	38 237.74	1984	831.19	2159	2 718.89	910		
1934	宏信证券有限责任公司德阳京山路证券营业部	41 764.04	37 858.85	1999	618.87	2723	3 286.32	719		
1935	东海证券股份有限公司深圳香梅路证券营业部	41 762.90	40 852.57	1833	616.72	2729	293.61	3957		
1936	首创证券有限责任公司石家庄中山东路证券营业部	41 716.39	39 954.77	1886	459.51	3271	1 302.10	1895		
1937	上海证券有限责任公司临平路证券营业部	41 707.28	34 905.92	2150	1 469.18	1245	5 332.18	312		
1938	国元证券股份有限公司上海斜土路证券交易营业部	41 692.68	33 947.09	2204	3 860.81	367	3 884.77	555		
1939	中国民族证券有限责任公司北京丰台大街证券营业部	41 680.91	39 577.95	1909	853.58	2111	1 249.37	1953		
1940	国金证券股份有限公司成都龙泉驿区龙都南路证券营业部	41 673.56	39 658.96	1904	763.64	2317	1 250.96	1951		
1941	广发证券股份有限公司湛江海滨大道证券营业部	41 628.10	38 297.30	1978	1 183.15	1593	2 147.66	1169		
1942	东方证券股份有限公司北海北海大道证券营业部	41 627.50	39 998.62	1881	1 124.92	1662	503.96	3265		
1943	西部证券股份有限公司渭南东风街证券营业部	41 625.59	40 495.42	1856	741.84	2375	388.33	3610		
1944	长江证券股份有限公司沈阳三好街证券营业部	41 622.21	39 572.48	1911	701.21	2481	1 348.52	1839		
1945	中信证券股份有限公司启东人民中路证券营业部	41 616.47	39 438.68	1922	1 313.71	1414	864.08	2527		
1946	安信证券股份有限公司青岛山东路证券营业部	41 583.61	36 969.49	2054	3 421.91	436	1 192.20	2011		
1947	安信证券股份有限公司宜宾民主路证券营业部	41 540.54	39 161.36	1941	1 324.31	1404	1 054.87	2190		
1948	中泰证券股份有限公司济南舜耕路证券营业部	41 516.90	39 976.47	1884	740.34	2378	800.10	2621		
1949	安信证券股份有限公司清远金碧路证券营业部	41 466.07	40 326.62	1862	696.06	2493	443.39	3443		
1950	申万宏源证券有限公司重庆杨家坪正街证券营业部	41 440.90	39 894.91	1891	532.38	3001	1 013.61	2257		
1951	广发证券股份有限公司北京安立路证券营业部	41 429.97	38 375.30	1972	1 276.56	1465	1 778.12	1452		
1952	广发证券股份有限公司海口和平大道证券营业部	41 426.44	39 576.11	1910	1 448.31	1269	402.02	3560		
1953	国盛证券有限责任公司南昌物资大楼证券营业部	41 419.12	38 064.29	1990	756.65	2337	2 598.18	954		

(二)二〇一五年证券营业部交易排名(续)

MEMBER BRANCH RANKING BY TRADING VALUE, 2015 (Continued)

百万元人民币, RMB Mil.

名次 Rank	营业部名称 Member Branches	总交易金额 Total Value	股票 Stocks		基金 Funds		债券 Bonds		权证 Warrants	
			交易金额 Value	名次 Rank	交易金额 Value	名次 Rank	交易金额 Value	名次 Rank	交易金额 Value	名次 Rank
1954	方正证券股份有限公司冷水江梯都中路证券营业部	41 414.57	40 629.69	1848	548.74	2953	236.14	4198		
1955	光大证券股份有限公司武汉新华路证券营业部	41 378.26	37 151.80	2044	1 280.17	1463	2 946.28	817		
1956	国元证券股份有限公司芜湖文化路证券营业部	41 365.27	38 252.19	1983	1 010.34	1830	2 102.74	1204		
1957	申万宏源证券有限公司襄阳沿江大道证券营业部	41 364.00	40 039.52	1876	566.07	2891	758.41	2708		
1958	安信证券股份有限公司肇庆端州四路证券营业部	41 321.40	38 622.86	1955	1 527.68	1192	1 170.86	2044		
1959	中原证券股份有限公司驻马店解放路证券营业部	41 303.94	39 251.87	1933	1 078.81	1717	973.27	2330		
1960	国元证券股份有限公司上海威海路证券营业部	41 296.60	35 455.93	2123	2 052.70	858	3 787.98	573		
1961	中信证券股份有限公司石家庄建设北大街证券营业部	41 272.43	35 527.53	2120	2 511.09	674	3 233.80	734		
1962	新时代证券股份有限公司上海天山路证券营业部	41 249.82	38 417.11	1971	729.10	2410	2 103.61	1203		
1963	中国银河证券股份有限公司上海东方路证券营业部	41 247.00	37 501.93	2026	1 257.53	1489	2 487.55	998		
1964	中航证券有限公司宜春东风大街证券营业部	41 246.19	39 969.98	1885	509.26	3087	766.95	2695		
1965	东方证券股份有限公司上海浦东新区新川路证券营业部	41 199.38	39 503.08	1918	716.08	2437	980.21	2315		
1966	海通证券股份有限公司上海种德桥路证券营业部	41 178.61	36 130.62	2095	1 253.30	1494	3 794.69	571		
1967	金元证券股份有限公司宁波天童南路证券营业部	41 169.62	36 878.45	2061	2 008.01	881	2 283.16	1092		
1968	东北证券股份有限公司上海世纪大道证券营业部	41 162.96	38 482.48	1965	776.26	2290	1 904.22	1344		
1969	南京证券股份有限公司上海西藏南路证券营业部	41 151.64	32 504.65	2290	667.74	2576	7 979.25	138		
1970	东北证券股份有限公司广州东风东路证券营业部	41 148.24	37 749.95	2007	1 746.81	1047	1 651.48	1547		
1971	中国银河证券股份有限公司中山小榄紫荆东路证券营业部	41 122.35	39 237.84	1935	1 130.30	1650	754.22	2722		
1972	东莞证券股份有限公司东莞凤岗证券营业部	41 119.83	40 042.19	1875	763.96	2316	313.69	3884		
1973	安信证券股份有限公司广州花都凤凰北路证券营业部	41 102.17	39 432.25	1923	1 256.60	1492	413.32	3532		
1974	海通证券股份有限公司烟台解放路证券营业部	41 094.17	36 089.63	2097	619.81	2717	4 384.73	456		
1975	长城证券股份有限公司郑州文化路证券营业部	41 089.42	39 513.62	1916	557.48	2925	1 018.33	2248		
1976	银泰证券有限责任公司青岛宁夏路证券营业部	41 053.20	39 128.84	1942	1 043.23	1763	881.13	2495		
1977	华西证券股份有限公司攀枝花大河北路证券营业部	41 037.37	37 794.68	2005	1 878.37	954	1 364.32	1825		
1978	中信建投证券股份有限公司重庆汉渝路证券营业部	41 029.07	38 273.12	1980	1 141.61	1640	1 614.34	1577		
1979	国元证券股份有限公司无锡学前街证券营业部	40 976.84	39 527.20	1915	387.93	3570	1 061.71	2181		
1980	广发证券股份有限公司东莞长安证券营业部	40 910.30	39 017.60	1946	1 646.23	1121	246.47	4154		
1981	华泰证券股份有限公司大连胜利路证券营业部	40 886.20	37 736.86	2009	2 626.57	642	522.77	3224		
1982	国泰君安证券股份有限公司呼和浩特西护城河证券营业部	40 854.10	39 754.78	1899	595.58	2808	503.75	3267		
1983	东莞证券股份有限公司揭阳黄岐山大道证券营业部	40 848.63	39 480.90	1920	848.89	2118	518.85	3230		
1984	长江证券股份有限公司济南花园路证券营业部	40 846.97	38 145.83	1987	1 053.03	1746	1 648.11	1549		
1985	东莞证券股份有限公司东莞石碣证券营业部	40 833.53	39 272.27	1931	844.69	2132	716.57	2787		
1986	中原证券股份有限公司郑州商务外环路证券营业部	40 817.54	39 627.22	1905	857.17	2099	333.15	3809		
1987	东吴证券股份有限公司东莞鸿福路证券营业部	40 812.40	39 618.19	1907	689.42	2511	504.79	3261		
1988	恒泰证券股份有限公司赤峰哈达街证券营业部	40 806.46	39 372.26	1927	517.31	3059	916.89	2427		
1989	西部证券股份有限公司西安未央路第一证券营业部	40 787.49	39 284.50	1930	561.92	2909	941.07	2377		
1990	民生证券股份有限公司北京北蜂窝路证券营业部	40 775.28	38 364.08	1973	790.68	2243	1 620.51	1570		
1991	新时代证券股份有限公司北京天通苑证券营业部	40 749.61	40 091.60	1873	338.87	3797	319.15	3862		
1992	华泰证券股份有限公司启东人民中路证券营业部	40 739.16	39 197.15	1938	983.17	1883	558.84	3141		
1993	广发证券股份有限公司珠海粤海中路证券营业部	40 716.74	38 539.39	1961	674.63	2555	1 502.72	1687		
1994	国泰君安证券股份有限公司武汉洞庭街证券营业部	40 686.49	39 100.73	1943	523.68	3032	1 062.09	2180		
1995	华安证券股份有限公司深圳深南西路证券营业部	40 665.26	39 750.08	1900	847.52	2120	67.67	5443		
1996	中国中投证券有限责任公司苏州干将西路证券营业部	40 663.68	37 113.55	2046	759.96	2328	2 790.17	884		
1997	国信证券股份有限公司郑州商务内环路证券营业部	40 606.78	38 475.44	1967	1 791.40	1012	339.94	3787		
1998	山西证券股份有限公司上海松花江路证券营业部	40 593.63	32 055.34	2326	752.96	2347	7 785.33	149		
1999	中信建投证券股份有限公司上海北京西路证券营业部	40 580.26	37 478.62	2028	660.61	2595	2 441.02	1019		
2000	国元证券股份有限公司合肥金寨路凯旋大厦证券营业部	40 572.51	35 769.16	2111	519.92	3044	4 283.42	470		
2001	红塔证券股份有限公司昆明青年路证券营业部	40 559.33	37 655.94	2014	1 025.30	1798	1 878.09	1372		
2002	浙商证券股份有限公司永嘉双塔路证券营业部	40 540.87	39 410.91	1924	801.68	2223	328.28	3828		
2003	长城证券股份有限公司青岛台东一路证券营业部	40 525.35	37 705.46	2012	568.52	2882	2 251.36	1106		
2004	国泰君安证券股份有限公司温州江滨西路证券营业部	40 509.00	39 049.35	1945	1 339.00	1387	120.65	4913		
2005	兴业证券股份有限公司南京珠江路证券营业部	40 495.20	38 082.55	1989	458.13	3274	1 954.51	1294		
2006	安信证券股份有限公司云浮新兴新洲大道南证券营业部	40 414.84	39 248.53	1934	596.55	2803	569.76	3109		
2007	中国银河证券股份有限公司南宁园湖南路证券营业部	40 404.78	37 629.32	2018	1 464.69	1250	1 310.77	1887		
2008	华林证券有限责任公司开平东兴大道证券营业部	40 397.86	38 012.46	1994	980.54	1886	1 404.87	1775		
2009	中山证券有限责任公司上海零陵路证券营业部	40 371.49	32 645.32	2283	663.79	2583	7 062.38	181		
2010	渤海证券股份有限公司天津万科中心证券营业部	40 367.71	38 483.59	1964	502.32	3109	1 381.80	1804		
2011	广发证券股份有限公司东莞中堂证券营业部	40 357.52	38 432.96	1970	1 042.53	1765	882.03	2492		
2012	国泰君安证券股份有限公司仙居坊巷证券营业部	40 356.44	39 060.98	1944	808.48	2212	486.97	3314		
2013	信达证券股份有限公司蚌埠淮河路证券营业部	40 347.50	37 645.41	2016	855.16	2109	1 846.94	1398		
2014	兴业证券股份有限公司长沙芙蓉南路证券营业部	40 327.25	38 554.25	1960	753.06	2345	1 019.94	2245		
2015	国盛证券有限责任公司赣州文清路证券营业部	40 324.77	38 515.76	1963	401.21	3515	1 407.80	1773		
2016	申万宏源证券有限公司南宁长湖路证券营业部	40 302.59	39 352.16	1928	464.56	3254	485.87	3316		

(二) 二〇一五年证券营业部交易排名(续)

MEMBER BRANCH RANKING BY TRADING VALUE, 2015 (Continued)

百万元人民币, RMB Mil.

名次 Rank	营业部名称 Member Branches	总交易金额 Total Value	股票 Stocks		基金 Funds		债券 Bonds		权证 Warrants	
			交易金额 Value	名次 Rank	交易金额 Value	名次 Rank	交易金额 Value	名次 Rank	交易金额 Value	名次 Rank
2017	万联证券有限责任公司广州农林下路证券营业部	40 272.94	34 635.63	2163	3 755.14	384	1 882.17	1368		
2018	申万宏源西部证券有限公司乌鲁木齐公园北街证券营业部	40 243.72	38 812.16	1950	500.48	3118	931.07	2398		
2019	东方证券股份有限公司上海嘉定区曹安公路证券营业部	40 203.64	35 367.46	2127	1 105.58	1683	3 730.59	591		
2020	西部证券股份有限公司西安高新技术产业开发区证券营业部	40 192.80	38 310.43	1977	707.23	2460	1 175.15	2035		
2021	华泰证券股份有限公司宿迁洪泽湖路证券营业部	40 152.19	38 808.32	1951	879.39	2064	464.49	3386		
2022	中国银河证券股份有限公司杭州古墩路证券营业部	40 122.54	34 343.88	2179	835.47	2152	4 943.19	368		
2023	方正证券股份有限公司长沙桐梓坡路证券营业部	40 110.69	37 651.53	2015	613.71	2748	1 845.45	1400		
2024	西南证券股份有限公司温州江滨西路证券营业部	40 070.27	38 748.69	1952	1 005.93	1841	315.65	3876		
2025	申万宏源证券有限公司合肥阜南路证券营业部	40 069.74	37 827.20	2000	742.34	2374	1 500.19	1690		
2026	申万宏源证券有限公司青岛山东路证券营业部	40 041.04	38 106.49	1988	726.93	2418	1 207.62	1991		
2027	广发证券股份有限公司重庆凤天大道证券营业部	40 020.26	38 025.72	1993	804.70	2217	1 189.84	2016		
2028	浙商证券股份有限公司三门南山路证券营业部	40 016.29	39 314.81	1929	444.03	3321	257.45	4101		
2029	华泰证券股份有限公司哈尔滨西十六道街证券营业部	40 004.64	36 611.06	2074	992.35	1866	2 401.23	1039		
2030	天风证券股份有限公司成都武侯祠大街证券营业部	39 959.61	38 595.59	1958	793.53	2236	570.49	3108		
2031	国元证券股份有限公司重庆观音桥步行街证券营业部	39 937.88	36 388.21	2083	646.39	2638	2 903.27	844		
2032	大通证券股份有限公司大连民意街证券营业部	39 935.86	38 331.69	1975	511.11	3081	1 093.06	2130		
2033	国开证券有限责任公司保定五四西路证券营业部	39 880.32	37 588.52	2022	699.28	2485	1 592.51	1597		
2034	方正证券股份有限公司温岭泽楚路证券营业部	39 874.45	39 254.43	1932	514.29	3071	105.72	5037		
2035	中信建投证券股份有限公司郴州解放路证券营业部	39 834.07	38 621.38	1956	633.47	2679	579.22	3086		
2036	平安证券有限责任公司天津绍兴道证券营业部	39 826.47	37 826.40	2001	812.64	2202	1 187.43	2020		
2037	光大证券股份有限公司东莞寮步石大路证券营业部	39 810.27	38 629.47	1954	681.79	2532	499.01	3282		
2038	新时代证券股份有限公司北京中关村东大街证券营业部	39 786.16	37 389.08	2033	964.23	1910	1 432.85	1747		
2039	申万宏源西部证券有限公司长沙韶山路证券营业部	39 750.93	38 446.58	1968	988.84	1871	315.51	3877		
2040	财通证券股份有限公司绍兴县钱清镇前路证券营业部	39 739.59	38 482.10	1966	432.75	3374	824.73	2584		
2041	中国银河证券股份有限公司南昌沿江中路证券营业部	39 710.18	37 549.20	2024	426.94	3392	1 734.04	1490		
2042	广发证券股份有限公司鹤山新城路证券营业部	39 705.68	37 405.45	2031	1 013.71	1823	1 286.52	1918		
2043	华福证券有限责任公司南滨滨江中路证券营业部	39 691.05	37 017.74	2051	1 904.80	940	768.51	2692		
2044	方正证券股份有限公司深圳福永大道证券营业部	39 651.50	38 705.27	1953	715.22	2439	231.00	4221		
2045	国盛证券有限责任公司赣州章江南大道证券营业部	39 641.76	37 347.98	2035	897.47	2038	1 396.32	1782		
2046	江海证券有限公司厦门吕岭路证券营业部	39 616.19	37 801.78	2003	783.15	2266	1 031.26	2225		
2047	安信证券股份有限公司深圳龙岗龙翔大道证券营业部	39 542.49	38 289.93	1979	1 027.26	1794	225.30	4245		
2048	爱建证券有限责任公司厦门湖滨一里证券营业部	39 538.35	36 750.91	2066	828.95	2165	1 958.49	1290		
2049	国泰君安证券股份有限公司济南解放路证券营业部	39 525.35	38 172.18	1986	702.48	2473	650.69	2914		
2050	方正证券股份有限公司深圳怡景路证券营业部	39 522.33	37 797.41	2004	787.61	2250	937.30	2383		
2051	湘财证券股份有限公司乌鲁木齐齐克拉玛伊东路证券营业部	39 494.83	37 604.67	2020	525.84	3018	1 364.33	1824		
2052	中邮证券有限责任公司西安南大街证券营业部	39 481.31	37 968.67	1995	568.26	2884	944.39	2369		
2053	安信证券股份有限公司广州滨江中路证券营业部	39 462.15	37 316.38	2036	1 190.33	1581	955.43	2353		
2054	中国银河证券股份有限公司上海人民路证券营业部	39 457.63	34 462.68	2172	608.87	2761	4 386.08	455		
2055	广州证券股份有限公司广州江南大道证券营业部	39 447.57	36 561.29	2079	1 616.70	1138	1 269.57	1931		
2056	国泰君安证券股份有限公司沧州沧县交通大道证券营业部	39 435.22	34 498.29	2171	881.51	2057	4 055.42	511		
2057	国元证券股份有限公司深圳百花二路证券营业部	39 431.96	37 896.07	1996	807.85	2214	728.04	2766		
2058	华龙证券股份有限公司兰州东岗西路证券营业部	39 362.29	38 200.38	1985	555.25	2931	606.66	3014		
2059	中信证券股份有限公司北京京城大厦证券营业部	39 355.92	37 019.32	2050	1 467.14	1248	869.46	2519		
2060	东方证券股份有限公司南宁民族大道证券营业部	39 355.03	37 474.17	2029	1 306.02	1424	574.83	3098		
2061	长江证券股份有限公司孝感乾坤大道证券营业部	39 346.82	36 697.24	2069	1 175.16	1606	1 474.42	1707		
2062	上海证券有限责任公司深圳福虹路证券营业部	39 343.10	37 601.03	2021	817.51	2191	924.55	2413		
2063	西藏同信证券股份有限公司拉萨金珠西路第一证券营业部	39 287.11	37 866.63	1998	975.79	1893	444.70	3439		
2064	申万宏源证券有限公司南昌南京东路证券营业部	39 281.43	38 053.82	1991	433.48	3371	794.13	2628		
2065	申万宏源证券有限公司上海黄浦区霍溪路证券营业部	39 274.09	32 974.55	2253	1 297.26	1438	5 002.28	362		
2066	安信证券股份有限公司镇江中山东路证券营业部	39 266.69	37 049.94	2049	663.98	2582	1 552.77	1638		
2067	广发证券股份有限公司杭州钱江路证券营业部	39 253.95	37 499.57	2027	960.72	1917	793.67	2631		
2068	国海证券股份有限公司梧州奥奇丽路证券营业部	39 248.01	37 508.19	2025	564.58	2898	1 175.24	2033		
2069	华福证券有限责任公司长乐吴航路证券营业部	39 232.35	37 105.79	2047	1 187.93	1585	938.63	2380		
2070	西南证券股份有限公司徐州二环西路证券营业部	39 229.71	38 314.18	1976	575.71	2861	339.81	3789		
2071	安信证券股份有限公司北京中关村南大街证券营业部	39 223.74	35 914.94	2102	1 764.24	1033	1 544.57	1647		
2072	申万宏源西部证券有限公司桂林漓江路证券营业部	39 210.43	36 829.33	2063	1 175.11	1607	1 205.98	1993		
2073	广州证券股份有限公司北京复兴路证券营业部	39 205.89	36 322.46	2086	927.85	1982	1 955.58	1292		
2074	平安证券有限责任公司北京知春路(原石景山)证券营业部	39 197.61	37 745.57	2008	950.04	1941	502.00	3272		
2075	财富证券有限责任公司北京中关村东路证券营业部	39 192.63	36 903.89	2059	1 197.52	1567	1 091.22	2137		
2076	中国银河证券股份有限公司沈阳大北关街证券营业部	39 181.21	36 831.72	2062	539.05	2980	1 810.44	1427		
2077	中国银河证券股份有限公司上海新昌路证券营业部	39 158.14	32 944.16	2255	2 830.33	582	3 383.64	693		
2078	华泰证券股份有限公司荆州北京中路证券营业部	39 083.58	36 919.52	2057	610.04	2759	1 554.02	1637		
2079	中信建投证券股份有限公司广元利州东路证券营业部	39 076.76	37 821.63	2002	944.57	1955	310.56	3904		

(二) 二〇一五年证券营业部交易排名 (续)

MEMBER BRANCH RANKING BY TRADING VALUE, 2015 (Continued)

百万元人民币, RMB Mil.

名次 Rank	营业部名称 Member Branches	总交易金额 Total Value	股票 Stocks		基金 Funds		债券 Bonds		权证 Warrants	
			交易金额 Value	名次 Rank	交易金额 Value	名次 Rank	交易金额 Value	名次 Rank	交易金额 Value	名次 Rank
2080	方正证券股份有限公司永州清桥路证券营业部	39 054.53	37 874.42	1997	716.21	2436	463.91	3387		
2081	兴业证券股份有限公司晋江泉安路证券营业部	39 027.52	37 349.49	2034	1 105.48	1684	572.55	3104		
2082	世纪证券有限责任公司上海威海路证券营业部	39 008.70	33 930.38	2206	840.57	2142	4 237.76	481		
2083	华融证券股份有限公司西安小寨西路证券营业部	38 976.22	37 721.40	2011	454.47	3285	800.35	2620		
2084	金元证券股份有限公司武汉洪山路证券营业部	38 975.44	36 288.96	2091	830.63	2162	1 855.85	1393		
2085	长城国瑞证券有限公司厦门湖滨西路证券营业部	38 963.79	36 332.27	2085	866.36	2084	1 765.16	1461		
2086	渤海证券股份有限公司天津津南路证券营业部	38 894.22	36 510.27	2080	783.61	2265	1 600.34	1589		
2087	中泰证券股份有限公司威海海滨北路证券营业部	38 874.84	37 262.49	2040	1 040.39	1769	571.96	3105		
2088	中国民族证券有限责任公司鞍山人民路证券营业部	38 853.02	35 976.47	2099	503.27	3105	2 373.28	1051		
2089	广发证券股份有限公司廊坊新开路证券营业部	38 848.08	36 961.25	2055	1 037.04	1775	849.78	2547		
2090	广州证券股份有限公司广州北京路证券营业部	38 832.20	35 309.74	2134	2 455.11	690	1 067.36	2170		
2091	光大证券股份有限公司重庆民权路证券营业部	38 775.68	37 304.89	2037	856.30	2105	614.49	2989		
2092	东方证券股份有限公司上海浦东新区牡丹路证券营业部	38 731.26	35 727.89	2112	959.79	1922	2 043.58	1235		
2093	东莞证券股份有限公司东莞桥头证券营业部	38 725.99	37 552.28	2023	995.04	1859	178.67	4517		
2094	金元证券股份有限公司深圳文心二路证券营业部	38 708.82	37 764.62	2006	710.69	2452	233.51	4209		
2095	中国民族证券有限责任公司苏州玉山路证券营业部	38 701.59	37 058.08	2048	914.58	2002	728.93	2761		
2096	中泰证券股份有限公司潍坊四平路证券营业部	38 680.42	36 905.69	2058	879.52	2062	895.21	2466		
2097	东方证券股份有限公司上海浦东新区金口路证券营业部	38 660.43	34 134.67	2189	780.60	2276	3 745.16	586		
2098	华林证券有限责任公司江门冈州大道证券营业部	38 608.44	35 368.10	2126	1 257.09	1490	1 983.25	1277		
2099	万联证券有限责任公司内江交通路证券营业部	38 605.62	36 665.86	2070	709.45	2457	1 230.31	1966		
2100	方正证券股份有限公司杭州杭海路证券营业部	38 579.29	37 635.08	2017	762.29	2320	181.92	4488		
2101	中信建投证券股份有限公司长沙金星中路证券营业部	38 571.06	37 158.29	2043	813.21	2200	599.57	3034		
2102	华泰证券股份有限公司梧州西堤三路证券营业部	38 528.08	36 766.01	2065	1 155.02	1631	607.05	3012		
2103	海通证券股份有限公司上海南桥路证券营业部	38 502.75	36 304.04	2088	1 161.41	1623	1 037.29	2216		
2104	中原证券股份有限公司焦作解放中路证券营业部	38 491.14	36 660.31	2072	695.58	2495	1 135.25	2083		
2105	华林证券有限责任公司合肥潜山路证券营业部	38 480.92	36 507.52	2081	695.55	2496	1 277.84	1924		
2106	信达证券股份有限公司沈阳黑龙江街证券营业部	38 468.51	36 608.25	2076	672.40	2563	1 187.86	2019		
2107	海通证券股份有限公司上海周家嘴路证券营业部	38 425.31	30 663.31	2430	1 010.34	1829	6 751.66	200		
2108	长江证券股份有限公司台州市府大道证券营业部	38 413.85	37 627.26	2019	684.47	2524	102.12	5065		
2109	华泰证券股份有限公司兰州酒泉路证券营业部	38 361.90	36 724.76	2067	1 052.58	1748	584.56	3069		
2110	恒泰证券股份有限公司上海水电路证券营业部	38 356.08	30 882.65	2409	1 159.08	1626	6 314.35	232		
2111	中国银河证券股份有限公司武汉汉阳证券营业部	38 351.68	35 615.94	2115	854.56	2110	1 881.18	1369		
2112	中国银河证券股份有限公司汕头韩江路证券营业部	38 308.07	35 422.63	2124	1 066.41	1732	1 819.03	1422		
2113	江海证券有限公司哈尔滨友谊路证券营业部	38 303.73	34 520.49	2168	615.35	2737	3 167.90	747		
2114	中航证券有限公司吉安中山西路证券营业部	38 294.30	36 640.99	2073	596.26	2804	1 057.04	2186		
2115	华泰证券股份有限公司长春民康路证券营业部	38 273.19	36 717.53	2068	879.40	2063	676.26	2867		
2116	中泰证券股份有限公司威海新威路证券营业部	38 247.11	35 887.84	2103	901.46	2031	1 457.82	1726		
2117	中泰证券股份有限公司莱芜鲁中大大街证券营业部	38 245.43	37 143.67	2045	667.29	2579	434.47	3465		
2118	海通证券股份有限公司海口龙昆北路证券营业部	38 226.16	37 464.80	2030	482.53	3184	278.82	4025		
2119	中国中投证券有限责任公司哈尔滨赣水路证券营业部	38 152.58	36 041.95	2098	994.62	1861	1 116.02	2107		
2120	华西证券股份有限公司大连五五路证券营业部	38 139.38	35 104.22	2139	2 154.55	809	880.61	2496		
2121	东方证券股份有限公司上海徐汇广元西路证券营业部	38 077.38	33 618.88	2228	747.18	2364	3 711.32	596		
2122	华安证券股份有限公司上海浦东南路证券营业部	38 069.04	35 475.87	2121	1 679.79	1103	913.38	2431		
2123	海通证券股份有限公司丹阳东路证券营业部	38 056.29	37 007.74	2052	682.23	2531	366.32	3689		
2124	上海证券有限责任公司莘庄证券营业部	38 037.96	34 531.68	2167	1 759.91	1036	1 746.37	1481		
2125	山西证券股份有限公司大同云中路证券营业部	38 035.99	35 875.67	2104	713.20	2447	1 447.11	1736		
2126	浙商证券股份有限公司杭州体育场路证券营业部	38 031.74	36 920.66	2056	618.14	3892	792.94	2634		
2127	国金证券股份有限公司成都温江区柳城商业新街证券营业部	38 001.13	36 803.85	2064	330.14	2687	567.14	3116		
2128	国开证券有限责任公司深圳龙华证券营业部	37 905.42	37 279.74	2039	388.42	3567	237.25	4192		
2129	安信证券股份有限公司东莞樟木头证券营业部	37 880.76	36 561.32	2078	824.51	2178	494.92	3292		
2130	中信证券股份有限公司嵊州时代商务广场证券营业部	37 823.16	36 890.82	2060	619.10	2720	313.23	3886		
2131	方正证券股份有限公司宁波解放北路证券营业部	37 817.84	35 660.03	2113	523.84	3031	1 633.97	1559		
2132	中信建投证券股份有限公司佛山南海区南桂东路证券营业部	37 807.20	35 475.62	2122	1 479.24	1236	852.35	2544		
2133	中国银河证券股份有限公司上海浦东南路证券营业部	37 748.34	34 106.44	2195	1 174.60	1608	2 467.30	1006		
2134	光大证券股份有限公司湛江海滨大道南证券营业部	37 746.54	35 580.30	2118	1 128.62	1658	1 037.62	2215		
2135	国金证券股份有限公司成都天府大道证券营业部	37 732.46	35 291.50	2135	1 284.11	1455	1 156.85	2058		
2136	中国中投证券有限责任公司上海灵石路证券营业部	37 720.34	34 504.88	2170	960.24	1920	2 255.23	1102		
2137	中信建投证券股份有限公司锦州解放路证券营业部	37 709.96	36 146.64	2094	548.98	2951	1 014.34	2254		
2138	广发证券股份有限公司吴江仲英大道证券营业部	37 681.16	37 180.70	2042	321.71	3876	178.75	4516		
2139	中泰证券股份有限公司东营东三路证券营业部	37 658.99	36 342.84	2084	757.09	2336	559.06	3139		
2140	英大证券有限责任公司南昌明路证券营业部	37 647.78	35 606.97	2116	758.71	2332	1 282.11	1922		
2141	东方证券股份有限公司广州平月路证券营业部	37 598.99	35 800.84	2109	1 303.75	1428	494.40	3293		
2142	浙商证券股份有限公司缙云溪滨北路证券营业部	37 567.24	36 661.22	2071	557.62	2924	348.41	3757		

(二)二〇一五年证券营业部交易排名(续)

MEMBER BRANCH RANKING BY TRADING VALUE, 2015 (Continued)

百万元人民币, RMB Mil.

名次 Rank	营业部名称 Member Branches	总交易金额 Total Value	股票 Stocks		基金 Funds		债券 Bonds		权证 Warrants	
			交易金额 Value	名次 Rank	交易金额 Value	名次 Rank	交易金额 Value	名次 Rank	交易金额 Value	名次 Rank
2143	申万宏源证券有限公司上海虹口区黄浦路证券营业部	37 544.41	32 287.08	2303	895.03	2040	4 362.30	459		
2144	英大证券有限责任公司长沙芙蓉中路证券营业部	37 529.12	34 582.90	2164	1 674.90	1108	1 271.32	1928		
2145	安信证券股份有限公司梅州五华证券营业部	37 524.95	36 571.23	2077	662.37	2587	291.35	3971		
2146	长城证券股份有限公司南京童卫路证券营业部	37 524.47	34 701.85	2159	1 307.85	1423	1 514.77	1666		
2147	安信证券股份有限公司茂名高州证券营业部	37 500.74	35 649.31	2114	1 107.73	1681	743.71	2739		
2148	中信证券(山东)有限责任公司青岛总部证券营业部	37 493.78	27 819.55	2649	8 281.11	141	1 393.12	1787		
2149	中航证券有限公司赣州红旗大道证券营业部	37 486.34	35 818.44	2108	736.34	2388	931.56	2395		
2150	西部证券股份有限公司宝鸡红旗路证券营业部	37 471.38	35 846.26	2105	510.69	3083	1 114.43	2110		
2151	中泰证券股份有限公司上海斜土路证券营业部	37 468.75	32 907.03	2259	1 169.47	1615	3 392.25	691		
2152	招商证券股份有限公司郑州商务外环路证券营业部	37 456.81	36 403.96	2082	712.73	2449	340.12	3786		
2153	中山证券有限责任公司上海东园路证券营业部	37 452.54	36 608.64	2075	737.75	2383	106.16	5032		
2154	江海证券有限公司哈尔滨邮政街证券营业部	37 429.29	31 815.25	2343	392.51	3549	5 221.53	333		
2155	华安证券股份有限公司安庆人民路证券营业部	37 415.24	36 098.89	2096	474.82	3215	841.52	2561		
2156	山西证券股份有限公司上海虹桥路证券营业部	37 403.11	32 822.34	2268	935.85	1972	3 644.92	612		
2157	申万宏源西部证券有限公司乌鲁木齐和平北路证券营业部	37 393.12	35 341.32	2130	679.44	2543	1 372.36	1816		
2158	广发证券股份有限公司揭阳揭西证券营业部	37 388.29	36 298.81	2089	701.86	2478	387.63	3614		
2159	长江证券股份有限公司佛山普澜二路证券营业部	37 383.11	34 669.91	2161	1 172.85	1609	1 540.35	1651		
2160	天风证券股份有限公司成都市一环路东五段证券营业部	37 366.35	34 754.06	2156	788.30	2249	1 824.00	1415		
2161	日信证券有限责任公司北京中关村大街证券营业部	37 351.45	35 317.44	2133	1 159.27	1625	874.75	2509		
2162	申万宏源证券有限公司永嘉阳光大道证券营业部	37 333.28	36 313.82	2087	765.99	2312	253.48	4125		
2163	海通证券股份有限公司上海平武路证券营业部	37 316.86	34 926.71	2148	960.07	1921	1 430.08	1749		
2164	中国银河证券股份有限公司大连新开路证券营业部	37 249.11	35 580.81	2117	605.33	2777	1 062.97	2178		
2165	长城国瑞证券有限公司厦门仙岳路证券营业部	37 225.47	34 841.19	2153	808.39	2213	1 575.90	1612		
2166	国元证券股份有限公司青岛源头路证券营业部	37 213.13	35 827.52	2107	598.96	2799	786.65	2654		
2167	国金证券股份有限公司成都青白江青江东路证券营业部	37 211.94	34 417.02	2175	783.13	2267	2 011.79	1253		
2168	中国银河证券股份有限公司大连黄河路证券营业部	37 199.87	33 887.41	2208	1 373.17	1344	1 939.30	1307		
2169	中国民族证券有限责任公司石家庄谈固西街证券营业部	37 199.25	33 367.08	2238	951.59	1938	2 880.58	852		
2170	渤海证券股份有限公司天津自贸区中心证券营业部	37 177.35	37 006.29	2053	107.46	5364	63.60	5503		
2171	中国银河证券股份有限公司海口滨海大道证券营业部	37 168.90	34 699.43	2160	1 436.47	1283	1 033.00	2220		
2172	红塔证券股份有限公司上海骊山路证券营业部	37 133.73	30 647.90	2432	480.68	3195	6 005.16	255		
2173	光大证券股份有限公司东莞大朗证券营业部	37 114.02	36 256.09	2092	728.80	2412	129.13	4842		
2174	东莞证券股份有限公司深圳新闻路证券营业部	37 097.48	35 933.08	2101	697.35	2489	467.04	3380		
2175	中国银河证券股份有限公司沈阳三经街证券营业部	37 093.60	35 835.45	2106	544.91	2962	713.24	2796		
2176	华泰证券股份有限公司台州中心大道证券营业部	37 075.15	25 352.84	2830	11 647.34	96	74.97	5369		
2177	海通证券股份有限公司济南泉城路证券营业部	37 064.48	34 888.22	2152	851.75	2116	1 324.51	1871		
2178	山西证券股份有限公司太原漪汾街证券营业部	37 059.44	35 185.76	2138	1 025.84	1797	847.84	2549		
2179	中国银河证券股份有限公司扬州文昌中路证券营业部	37 055.35	31 900.88	2340	4 118.44	339	1 036.03	2217		
2180	国泰君安证券股份有限公司长春人民大街证券营业部	37 044.69	34 143.90	2187	2 145.34	813	755.45	2719		
2181	中国银河证券股份有限公司北京建国路证券营业部	37 037.88	31 680.00	2356	2 201.92	783	3 155.96	752		
2182	西部证券股份有限公司西安东大街证券营业部	37 002.24	35 326.98	2131	531.84	3004	1 143.43	2075		
2183	光大证券股份有限公司青岛香港西路证券营业部	36 996.22	34 936.20	2147	1 148.53	1632	911.50	2436		
2184	海通证券股份有限公司遵义中华南路证券营业部	36 964.71	36 296.54	2090	501.04	3114	167.14	4571		
2185	信达证券股份有限公司朝阳五一街证券营业部	36 957.63	35 412.40	2125	701.01	2482	844.23	2554		
2186	国开证券有限责任公司上海龙华西路证券营业部	36 919.91	31 567.04	2366	1 894.84	948	3 458.03	674		
2187	金元证券股份有限公司上海杨浦区平凉路证券营业部	36 899.75	30 239.97	2456	2 845.21	574	3 814.57	569		
2188	上海证券有限责任公司南桥证券营业部	36 859.31	34 996.54	2143	864.64	2088	998.13	2279		
2189	海通证券股份有限公司南宁民生路证券营业部	36 816.41	35 318.48	2132	1 146.96	1634	350.97	3747		
2190	中信建投证券股份有限公司连云港龙河南路证券营业部	36 806.31	35 263.82	2136	1 027.98	1792	514.51	3241		
2191	华安证券股份有限公司铜陵淮河北路证券营业部	36 790.41	35 550.10	2119	387.76	3571	852.56	2543		
2192	东方证券股份有限公司上海杨浦区安波路证券营业部	36 767.89	31 085.72	2398	384.44	3588	5 297.73	319		
2193	东北证券股份有限公司上海永嘉路证券营业部	36 763.39	31 358.81	2383	783.93	2264	4 620.65	421		
2194	南京证券股份有限公司南京长乐路证券营业部	36 757.64	32 923.50	2257	273.49	4115	3 560.65	639		
2195	国泰君安证券股份有限公司西安东关正街证券营业部	36 746.19	35 349.15	2129	668.69	2573	728.35	2763		
2196	申万宏源证券有限公司上海闸北区沪太路证券营业部	36 743.99	31 581.40	2364	2 071.96	852	3 090.64	771		
2197	南京证券股份有限公司昆明丹霞路证券营业部	36 738.29	34 375.41	2178	963.48	1913	1 399.40	1781		
2198	江海证券有限公司上海仁德路证券营业部	36 731.60	32 142.72	2313	616.55	2730	3 972.33	530		
2199	广发证券股份有限公司天津泰安道证券营业部	36 721.45	34 403.77	2177	705.61	2467	1 612.08	1580		
2200	东北证券股份有限公司吉林遵义东路证券营业部	36 700.59	32 853.93	2264	519.48	3045	3 327.19	710		
2201	东方证券股份有限公司上海闸北区中兴路证券营业部	36 694.96	31 393.29	2381	511.27	3078	4 790.41	393		
2202	广发证券股份有限公司吉林琿春街证券营业部	36 677.49	34 267.36	2182	368.61	3651	2 041.53	1237		
2203	东海证券股份有限公司上海静安区新闻路证券营业部	36 675.88	31 760.56	2350	856.32	2104	4 058.99	510		
2204	中泰证券股份有限公司邹城东滩路证券营业部	36 655.31	35 026.86	2142	816.15	2194	812.30	2605		
2205	新时代证券股份有限公司苏州白塔西路证券营业部	36 642.67	29 150.97	2544	801.43	2224	6 690.27	204		

(二) 二〇一五年证券营业部交易排名 (续)

MEMBER BRANCH RANKING BY TRADING VALUE, 2015 (Continued)

百万元人民币, RMB Mil.

名次 Rank	营业部名称 Member Branches	总交易金额 Total Value	股票 Stocks		基金 Funds		债券 Bonds		权证 Warrants	
			交易金额 Value	名次 Rank	交易金额 Value	名次 Rank	交易金额 Value	名次 Rank	交易金额 Value	名次 Rank
2206	五矿证券有限公司杭州市心北路证券营业部	36 619.72	34 705.69	2158	618.89	2722	1 295.14	1909		
2207	金元证券股份有限公司上海徐汇区漕溪北路证券营业部	36 612.06	32 891.48	2261	887.62	2051	2 832.96	868		
2208	中信建投证券股份有限公司沈阳小西路证券营业部	36 588.39	34 818.58	2154	690.40	2507	1 079.40	2152		
2209	中国银河证券股份有限公司合肥屯溪路证券营业部	36 566.85	34 913.27	2149	572.77	2873	1 080.81	2149		
2210	华创证券有限责任公司德阳黄河西路证券营业部	36 548.01	34 105.18	2196	846.87	2124	1 595.96	1595		
2211	爱建证券有限责任公司嘉兴斜西街证券营业部	36 544.54	33 861.20	2212	606.00	2774	2 077.33	1214		
2212	华西证券股份有限公司雅安朝阳街证券营业部	36 515.65	32 895.05	2260	2 648.39	635	972.20	2333		
2213	宏信证券有限责任公司西昌胜利路证券营业部	36 503.47	33 413.22	2235	643.99	2656	2 446.25	1016		
2214	中国银河证券股份有限公司苏州三香路证券营业部	36 501.67	33 931.42	2205	1 248.91	1502	1 321.33	1874		
2215	国元证券股份有限公司广州体育东路证券营业部	36 438.39	34 302.87	2181	758.85	2330	1 376.67	1811		
2216	长江证券股份有限公司广州江湾路证券营业部	36 419.82	34 129.72	2190	1 207.00	1553	1 083.10	2147		
2217	招商证券股份有限公司天津开发区第三大街证券营业部	36 395.66	34 454.94	2173	1 169.73	1613	770.99	2689		
2218	中国民族证券有限责任公司上海南丹东路证券营业部	36 381.91	33 753.13	2216	1 284.09	1456	1 344.68	1848		
2219	华泰证券股份有限公司合肥阜阳路证券营业部	36 360.72	34 720.31	2157	1 141.40	1641	499.02	3281		
2220	南京证券股份有限公司深圳蛇口南海大道证券营业部	36 353.87	34 669.40	2162	1 138.11	1644	546.36	3170		
2221	方正证券股份有限公司深圳别墅路证券营业部	36 331.53	34 894.20	2151	1 352.30	1370	85.03	5241		
2222	长城证券股份有限公司西安沣镐东路证券营业部	36 324.95	33 924.00	2207	682.74	2527	1 718.21	1501		
2223	申万宏源证券有限公司上海长宁区淞虹路证券营业部	36 300.99	31 305.61	2386	782.91	2268	4 212.47	486		
2224	中原证券股份有限公司平顶山新华路证券营业部	36 295.17	34 955.99	2146	609.56	2760	729.62	2758		
2225	中原证券股份有限公司信阳中山路证券营业部	36 283.16	35 186.27	2137	564.44	2899	532.44	3197		
2226	世纪证券有限责任公司南昌民德路证券营业部	36 261.34	33 865.66	2211	296.31	4001	2 099.38	1206		
2227	中国银河证券股份有限公司上海新郁路证券营业部	36 237.88	30 885.54	2408	1 695.05	1093	3 657.29	608		
2228	中泰证券股份有限公司洛阳南昌路证券营业部	36 221.14	34 803.25	2155	599.00	2798	818.90	2593		
2229	招商证券股份有限公司深圳宝兴路证券营业部	36 185.52	34 988.15	2144	1 017.80	1815	179.57	4506		
2230	方正证券股份有限公司三门中海路证券营业部	36 172.93	35 935.46	2100	108.74	5353	128.74	4847		
2231	西南证券股份有限公司保定朝阳北大街证券营业部	36 150.85	32 796.15	2272	1 042.52	1766	2 312.17	1073		
2232	国都证券股份有限公司杭州延安路证券营业部	36 126.46	28 177.36	2623	495.36	3135	7 453.73	162		
2233	大同证券有限责任公司上海长寿路证券营业部	36 123.23	31 695.83	2355	668.37	2574	3 759.03	580		
2234	海通证券股份有限公司上海松江区人民北路证券营业部	36 104.56	33 532.17	2232	686.90	2518	1 885.49	1366		
2235	金元证券股份有限公司海口南宝路证券营业部	36 092.60	33 961.98	2203	771.02	2302	1 359.60	1828		
2236	开源证券股份有限公司西安纺织城正街证券营业部	36 067.18	34 248.31	2183	828.71	2166	990.16	2293		
2237	东方证券股份有限公司北京学院路证券营业部	36 041.33	35 048.37	2140	651.73	2624	341.22	3780		
2238	华创证券有限责任公司德阳泰山南路证券营业部	35 971.66	33 196.24	2243	1 113.10	1677	1 662.32	1540		
2239	大同证券有限责任公司大同迎宾街证券营业部	35 966.35	33 994.87	2200	624.05	2705	1 347.43	1842		
2240	中泰证券股份有限公司聊城卫育南路证券营业部	35 964.89	35 037.25	2141	511.00	3082	416.65	3522		
2241	华西证券股份有限公司遂宁遂州南路证券营业部	35 959.52	34 117.00	2193	1 260.48	1484	582.04	3078		
2242	海通证券股份有限公司牡丹江牡丹街证券营业部	35 927.47	33 650.88	2226	686.29	2521	1 590.31	1600		
2243	开源证券股份有限公司西安长安路证券营业部	35 857.06	34 214.64	2184	558.89	2918	1 083.53	2146		
2244	国都证券股份有限公司郑州花园路证券营业部	35 852.75	33 695.37	2222	1 332.57	1397	824.81	2583		
2245	南京证券股份有限公司北京惠新西街证券营业部	35 844.30	29 998.00	2481	4 521.56	294	1 324.74	1870		
2246	联讯证券股份有限公司沈阳大西路证券营业部	35 838.12	34 125.96	2191	300.78	3968	1 411.38	1769		
2247	广发证券股份有限公司济南经七路证券营业部	35 812.79	34 519.18	2169	607.19	2769	686.43	2841		
2248	浙商证券股份有限公司重庆中山一路证券营业部	35 763.24	33 877.37	2209	554.36	2936	1 331.51	1864		
2249	长江证券股份有限公司武汉鹦鹉大道证券营业部	35 739.39	32 441.93	2293	1 005.29	1842	2 292.17	1086		
2250	申万宏源证券有限公司上海虹口区丰镇路证券营业部	35 712.14	29 409.33	2527	1 426.61	1296	4 876.20	379		
2251	中信建投证券股份有限公司青岛南京路证券营业部	35 677.26	32 760.01	2277	1 794.02	1008	1 123.23	2098		
2252	广发证券股份有限公司南昌北京西路证券营业部	35 671.08	34 085.10	2197	810.55	2206	775.43	2682		
2253	西部证券股份有限公司西安雁塔路证券营业部	35 666.31	34 046.79	2198	440.03	3344	1 179.49	2028		
2254	中泰证券股份有限公司广州华穗路证券营业部	35 628.17	33 680.64	2224	1 445.66	1271	501.87	3273		
2255	广发证券股份有限公司沧州黄河东路证券营业部	35 605.07	33 994.10	2201	1 118.53	1668	492.44	3299		
2256	金元证券股份有限公司上海东方路证券营业部	35 599.81	30 469.76	2439	548.10	2955	4 581.95	427		
2257	中泰证券股份有限公司淄博青年路证券营业部	35 594.11	34 580.50	2165	451.22	3296	562.39	3127		
2258	国泰君安证券股份有限公司沈阳黄河南大街证券营业部	35 592.60	33 754.18	2215	940.43	1965	897.98	2460		
2259	中国银河证券股份有限公司南京南瑞路证券营业部	35 576.95	30 886.51	2407	2 451.87	693	2 238.58	1114		
2260	中原证券股份有限公司周口七一一路证券营业部	35 570.39	34 019.64	2199	1 037.47	1774	513.28	3244		
2261	上海证券有限责任公司嘉定证券营业部	35 563.99	33 425.07	2234	822.64	2181	1 316.28	1880		
2262	广发证券股份有限公司佛山顺德南国东路证券营业部	35 561.23	33 733.95	2218	1 311.27	1418	516.00	3239		
2263	中国中投证券有限责任公司威海公园路证券营业部	35 537.45	34 109.19	2194	770.98	2303	657.28	2903		
2264	国元证券股份有限公司芜湖黄山西路证券营业部	35 536.18	33 147.13	2247	765.87	2313	1 623.17	1567		
2265	华龙证券股份有限公司天水广场证券营业部	35 518.51	33 874.05	2210	426.57	3394	1 217.88	1982		
2266	中泰证券股份有限公司潍坊东风东街证券营业部	35 516.23	33 555.07	2231	921.51	1992	1 039.64	2209		
2267	新时代证券股份有限公司上海武定路证券营业部	35 490.54	30 778.44	2418	601.85	2789	4 110.25	501		
2268	广发证券股份有限公司佛山南海西樵证券营业部	35 479.31	34 140.30	2188	942.14	1963	396.88	3580		

(二) 二〇一五年证券营业部交易排名(续)

MEMBER BRANCH RANKING BY TRADING VALUE, 2015 (Continued)

百万元人民币, RMB Mil.

名次 Rank	营业部名称 Member Branches	总交易金额 Total Value	股票 Stocks		基金 Funds		债券 Bonds		权证 Warrants	
			交易金额 Value	名次 Rank	交易金额 Value	名次 Rank	交易金额 Value	名次 Rank	交易金额 Value	名次 Rank
2269	恒泰证券股份有限公司北京南滨河路证券营业部	35 467.37	32 528.60	2287	941.71	1964	1 997.06	1266		
2270	中航证券有限公司厦门沧虹路证券营业部	35 448.60	34 987.03	2145	201.23	4565	260.34	4089		
2271	浙商证券股份有限公司瑞安罗阳大道证券营业部	35 447.99	33 970.01	2202	1 230.39	1525	247.59	4150		
2272	西部证券股份有限公司潍坊东风东街证券营业部	35 410.53	34 120.74	2192	916.93	1997	372.85	3663		
2273	中国中投证券有限责任公司遂宁遂州南路证券营业部	35 402.51	34 156.56	2186	680.78	2535	565.17	3118		
2274	国海证券股份有限公司深圳宝安裕安路证券营业部	35 371.66	34 440.81	2174	559.14	2916	371.71	3668		
2275	申万宏源西部证券有限公司北京丰北路证券营业部	35 357.70	33 145.28	2249	874.42	2073	1 338.00	1854		
2276	信达证券股份有限公司北京翠微路证券营业部	35 326.84	32 817.17	2269	1 521.19	1194	988.47	2298		
2277	国泰君安证券股份有限公司无锡湖滨路证券营业部	35 271.74	32 924.73	2256	960.47	1919	1 386.54	1795		
2278	东方证券股份有限公司上海杨浦区四平路证券营业部	35 270.20	30 767.49	2419	617.81	2727	3 884.90	554		
2279	山西证券股份有限公司阳泉德胜东街证券营业部	35 220.19	33 801.97	2214	481.57	3192	936.65	2384		
2280	方正证券股份有限公司南昌南京西路证券营业部	35 206.31	33 722.21	2219	654.62	2614	829.48	2575		
2281	方正证券股份有限公司株洲新华路证券营业部	35 196.41	33 714.21	2221	429.52	3383	1 052.68	2195		
2282	国金证券股份有限公司杭州钱江路证券营业部	35 176.34	34 159.15	2185	526.69	3015	490.50	3306		
2283	上海证券有限责任公司大统路证券营业部	35 171.60	28 356.49	2605	881.40	2058	5 933.70	260		
2284	平安证券有限责任公司珠海园林路证券营业部	35 170.70	33 673.18	2225	855.72	2107	641.81	2932		
2285	申万宏源证券有限公司瑞安安盛路证券营业部	35 133.94	34 538.87	2166	422.70	3415	172.38	4545		
2286	山西证券股份有限公司绍兴鲁迅西路证券营业部	35 131.86	33 174.21	2244	631.78	2684	1 325.87	1868		
2287	安信证券股份有限公司潮州潮安证券营业部	35 096.00	33 622.58	2227	983.45	1882	489.97	3309		
2288	中银国际证券有限责任公司天津解放南路证券营业部	35 076.24	29 465.37	2519	1 375.54	1341	4 235.33	483		
2289	华泰证券股份有限公司太仓太平南路证券营业部	35 074.71	33 688.26	2223	839.54	2146	546.92	3169		
2290	中信建投证券股份有限公司黄石广场路证券营业部	35 065.71	30 234.51	2458	1 093.63	1699	3 377.58	589		
2291	湘财证券股份有限公司合肥长江中路证券营业部	35 016.02	33 289.48	2240	694.60	2497	1 031.95	2222		
2292	方正证券股份有限公司杭州下沙证券营业部	34 974.87	33 716.89	2220	777.67	2282	480.31	3333		
2293	华泰证券股份有限公司深圳龙岗黄阁北路证券营业部	34 960.84	32 813.63	2270	1 055.94	1741	1 091.27	2136		
2294	中国银河证券股份有限公司哈尔滨中山路证券营业部	34 928.39	32 298.50	2301	840.17	2144	1 789.72	1443		
2295	中国银河证券股份有限公司佛山南海桂平西路证券营业部	34 900.43	30 161.21	2467	1 514.28	1197	3 224.94	736		
2296	华鑫证券有限责任公司上海漕宝路证券营业部	34 888.23	30 189.33	2464	1 300.24	1436	3 398.66	689		
2297	申万宏源证券有限公司哈尔滨中山路证券营业部	34 816.75	32 063.71	2325	810.67	2205	1 942.37	1304		
2298	中泰证券股份有限公司南京中山南路证券营业部	34 799.78	33 168.61	2245	1 202.41	1564	428.75	3485		
2299	申万宏源证券有限公司西安长安北路证券营业部	34 795.52	33 562.44	2230	481.85	3190	751.23	2727		
2300	中信证券(山东)有限责任公司聊城东昌东路证券营业部	34 794.79	32 948.58	2254	1 347.63	1376	498.59	3284		
2301	财达证券有限责任公司保定朝阳南大街证券营业部	34 773.96	32 132.23	2316	506.75	3094	2 134.97	1179		
2302	华福证券有限责任公司三明列东街证券营业部	34 762.75	33 223.03	2241	912.58	2008	627.15	2959		
2303	信达证券股份有限公司广州中山大道证券营业部	34 743.00	33 118.25	2250	862.03	2091	762.72	2702		
2304	东兴证券股份有限公司深圳中兴路证券营业部	34 731.25	33 746.30	2217	607.88	2766	377.08	3648		
2305	中信证券股份有限公司长兴金陵中路证券营业部	34 674.77	30 358.26	2445	3 145.94	505	1 170.57	2045		
2306	兴业证券股份有限公司福州树汤路证券营业部	34 668.88	32 563.97	2285	1 116.44	1672	988.48	2297		
2307	国都证券股份有限公司武汉江汉北路证券营业部	34 661.02	30 202.76	2460	2 907.75	559	1 550.51	1640		
2308	中国银河证券股份有限公司珠海景山路证券营业部	34 633.82	32 790.31	2273	1 218.51	1536	625.00	2968		
2309	中国民族证券有限责任公司北京安慧东里证券营业部	34 609.97	31 990.87	2332	846.96	2123	1 772.14	1454		
2310	广发证券股份有限公司广州康王中路证券营业部	34 608.58	32 519.97	2288	1 332.68	1396	755.93	2715		
2311	广发证券股份有限公司邢台公园东街证券营业部	34 606.80	33 318.96	2239	709.56	2456	578.28	3087		
2312	山西证券股份有限公司太原西矿街证券营业部	34 601.99	32 790.16	2274	446.67	3312	1 365.16	1823		
2313	安信证券股份有限公司武汉胜利街证券营业部	34 593.48	32 504.81	2289	464.45	3255	1 624.21	1566		
2314	东海证券股份有限公司金坛西门大街证券营业部	34 592.47	32 916.59	2258	946.72	1949	729.16	2759		
2315	红塔证券股份有限公司昆明环城南路证券营业部	34 588.53	32 458.88	2292	621.20	2710	1 508.44	1680		
2316	光大证券股份有限公司重庆鱼洞巴县大道证券营业部	34 578.64	33 581.19	2229	443.79	3322	553.66	3157		
2317	东兴证券股份有限公司成都锦东路证券营业部	34 571.48	33 403.16	2236	473.95	3218	694.37	2830		
2318	申万宏源证券有限公司嘉善体育南路证券营业部	34 567.55	33 209.45	2242	420.10	3425	938.00	2382		
2319	浙商证券股份有限公司天台劳动路证券营业部	34 567.11	33 503.41	2233	733.91	2395	329.79	3822		
2320	东吴证券股份有限公司苏州滨河路证券营业部	34 550.76	32 796.26	2271	696.35	2491	1 058.15	2184		
2321	东莞证券股份有限公司东莞黄江证券营业部	34 549.34	33 834.40	2213	498.01	3124	216.93	4288		
2322	财达证券有限责任公司石家庄新华路证券营业部	34 524.19	31 561.27	2367	912.62	2007	2 050.30	1228		
2323	光大证券股份有限公司上海人民北路证券营业部	34 503.23	32 176.77	2311	816.21	2193	1 510.25	1678		
2324	安信证券股份有限公司韶关西堤北路证券营业部	34 495.13	32 088.57	2321	1 003.19	1845	1 403.36	1777		
2325	华泰证券股份有限公司张家港金港镇长江中路证券营业部	34 494.92	33 151.77	2246	788.35	2248	554.80	3152		
2326	海通证券股份有限公司吉林朝阳街证券营业部	34 490.29	31 987.35	2333	638.13	2669	1 864.81	1381		
2327	东北证券股份有限公司延吉光明街证券营业部	34 480.61	31 838.02	2342	820.43	2185	1 822.16	1418		
2328	浙商证券股份有限公司北京朝阳门北大街证券营业部	34 435.16	32 659.95	2282	792.61	2238	982.60	2311		
2329	光大证券股份有限公司哈尔滨经纬二道街证券营业部	34 432.25	31 770.18	2348	518.38	3053	2 143.69	1171		
2330	方正证券股份有限公司湘潭建设路证券营业部	34 432.00	32 852.16	2265	838.59	2148	741.26	2741		
2331	广发证券股份有限公司惠州博罗证券营业部	34 391.13	33 090.65	2251	762.16	2321	538.32	3182		

(二)二〇一五年证券营业部交易排名(续)

MEMBER BRANCH RANKING BY TRADING VALUE, 2015 (Continued)

百万元人民币, RMB Mil.

名次 Rank	营业部名称 Member Branches	总交易金额 Total Value	股票 Stocks		基金 Funds		债券 Bonds		权证 Warrants	
			交易金额 Value	名次 Rank	交易金额 Value	名次 Rank	交易金额 Value	名次 Rank	交易金额 Value	名次 Rank
2332	东北证券股份有限公司南京标营路证券营业部	34 382.40	31 390.82	2382	1 072.94	1725	1 918.65	1325		
2333	海通证券股份有限公司大庆经三街证券营业部	34 381.93	31 527.77	2370	2 174.49	796	679.68	2854		
2334	光大证券股份有限公司长春解放大路证券营业部	34 376.55	32 829.87	2266	629.25	2690	917.42	2426		
2335	华鑫证券有限责任公司西安阎良红安路证券营业部	34 373.92	31 402.38	2379	486.59	3161	2 484.95	999		
2336	西部证券股份有限公司宝鸡中山东路证券营业部	34 336.13	32 037.07	2329	443.20	3326	1 855.85	1392		
2337	东北证券股份有限公司北京朝外大街证券营业部	34 318.33	32 728.35	2279	636.32	2673	953.66	2355		
2338	信达证券股份有限公司上海灵山路证券营业部	34 295.26	31 111.94	2397	1 140.30	1642	2 043.02	1236		
2339	长江证券股份有限公司重庆八一一路证券营业部	34 286.58	32 788.23	2275	704.40	2472	793.96	2630		
2340	天风证券股份有限公司大连天河路证券营业部	34 261.36	31 796.54	2347	563.15	2905	1 901.66	1349		
2341	大通证券股份有限公司大连昆明街证券营业部	34 257.09	31 966.07	2334	761.58	2322	1 529.43	1658		
2342	西南证券股份有限公司深圳蛇口后海路证券营业部	34 254.35	30 418.55	2442	667.58	2577	3 168.22	746		
2343	中信证券(山东)有限责任公司莱州文化东路证券营业部	34 241.49	32 200.66	2310	1 031.47	1783	1 009.36	2261		
2344	中信证券(山东)有限责任公司郑州商务内环路证券营业部	34 221.94	32 857.76	2263	756.25	2338	607.92	3009		
2345	中银国际证券有限责任公司福州五四路证券营业部	34 184.18	30 687.08	2428	1 218.82	1535	2 278.28	1095		
2346	东方证券股份有限公司上海黄浦区凤阳路证券营业部	34 181.71	32 141.54	2314	580.08	2849	1 460.09	1723		
2347	华鑫证券有限责任公司上海金山证券营业部	34 174.07	31 314.20	2385	476.18	3207	2 383.69	1045		
2348	东莞证券股份有限公司唐山新天地证券营业部	34 168.35	32 828.64	2267	625.39	2702	714.32	2793		
2349	海通证券股份有限公司重庆中山三路证券营业部	34 140.39	32 869.57	2262	648.18	2634	622.64	2976		
2350	广发证券股份有限公司珠海情侣南路证券营业部	34 116.52	31 906.98	2339	1 235.14	1521	974.41	2327		
2351	中国中投证券有限责任公司沈阳三好街证券营业部	34 114.10	32 253.75	2306	501.13	3113	1 359.22	1830		
2352	申万宏源证券有限公司上海宝山区长江南路证券营业部	34 067.66	28 810.38	2573	1 252.45	1497	4 004.84	523		
2353	中国民族证券有限责任公司宝鸡友谊路证券营业部	34 034.97	31 629.53	2360	807.51	2215	1 597.93	1592		
2354	大同证券有限责任公司北京西四环中路证券营业部	34 029.30	32 080.99	2322	607.07	2770	1 341.25	1849		
2355	西部证券股份有限公司西安莲湖路第二证券营业部	34 028.72	32 553.53	2286	460.88	3265	1 014.30	2255		
2356	大同证券有限责任公司太原青年路证券营业部	34 022.04	32 368.61	2298	643.28	2658	1 010.15	2260		
2357	国盛证券有限责任公司景德镇珠山中路证券营业部	34 018.20	31 670.09	2357	488.11	3153	1 860.00	1388		
2358	上海证券有限责任公司崇明证券营业部	34 014.26	32 035.53	2330	419.21	3428	1 559.53	1628		
2359	国元证券股份有限公司北京西坝河南路证券营业部	34 007.96	32 124.83	2317	970.93	1903	912.21	2435		
2360	广发证券股份有限公司无锡锡扬路证券营业部	33 969.86	32 335.79	2299	528.52	3007	1 105.55	2119		
2361	国盛证券有限责任公司赣州红旗大道赣州大厦证券营业部	33 918.74	31 621.83	2361	511.26	3079	1 785.65	1447		
2362	申万宏源证券有限公司九江九瑞大道证券营业部	33 893.98	32 077.97	2323	674.18	2556	1 441.82	2076		
2363	安信证券股份有限公司汕尾香洲西路证券营业部	33 893.09	32 118.46	2318	961.75	1916	812.88	2602		
2364	平安证券有限责任公司海口国贸大道证券营业部	33 872.02	32 737.31	2278	906.54	2020	228.17	4237		
2365	中信证券股份有限公司沈阳市府大路证券营业部	33 847.94	27 182.07	2686	2 748.35	597	3 917.52	548		
2366	国盛证券有限责任公司鹰潭胜利西路证券营业部	33 838.58	32 615.33	2284	226.49	4399	996.76	2283		
2367	中信证券(山东)有限责任公司潍坊四平路证券营业部	33 831.09	32 232.22	2308	1 167.04	1620	431.83	3472		
2368	万联证券有限责任公司黄石天津路证券营业部	33 759.65	31 517.85	2371	973.40	1897	1 268.41	1932		
2369	平安证券有限责任公司郑州金水东路证券营业部	33 748.30	32 396.33	2297	949.40	1942	402.57	3558		
2370	大同证券有限责任公司晋城凤台西街证券营业部	33 715.92	30 742.22	2422	1 244.92	1506	1 728.77	1495		
2371	长江证券股份有限公司咸宁淦河大道证券营业部	33 710.08	32 255.79	2305	604.78	2666	813.51	2600		
2372	华泰证券股份有限公司东台望海西路证券营业部	33 678.33	32 231.64	2309	769.30	2307	677.39	2863		
2373	中航证券有限公司天津万东路证券营业部	33 629.04	31 802.47	2346	493.52	3140	1 333.05	1860		
2374	东方证券股份有限公司上海闵行区古龙路证券营业部	33 564.63	30 720.80	2425	628.91	2691	2 214.92	1127		
2375	财达证券有限责任公司唐山新华道证券营业部	33 545.33	31 734.20	2353	434.11	3366	1 377.03	1810		
2376	信达证券股份有限公司北京北辰东路证券营业部	33 544.88	29 840.86	2497	3 417.60	439	286.42	3996		
2377	东兴证券股份有限公司永安栖和路证券营业部	33 534.07	32 670.00	2281	642.40	2661	221.67	4262		
2378	华龙证券股份有限公司白银四龙路证券营业部	33 530.32	31 654.66	2359	917.89	1996	957.78	2350		
2379	光大证券股份有限公司上海宝山华和路证券营业部	33 516.44	31 158.16	2394	844.09	2133	1 514.19	1667		
2380	长城证券股份有限公司哈尔滨爱建路证券营业部	33 513.29	3 606.75	5719	63.98	5940	29 842.56	11		
2381	广发证券股份有限公司珠海市珠海大道证券营业部	33 482.78	32 295.83	2302	704.71	2471	482.23	3328		
2382	万联证券有限责任公司乐山柏杨路证券营业部	33 462.08	32 095.42	2320	753.04	2346	613.62	2991		
2383	国海证券股份有限公司贵港中山路证券营业部	33 460.56	32 719.62	2280	354.22	3719	386.72	3618		
2384	光大证券股份有限公司深圳龙岗区龙福路证券营业部	33 428.92	32 135.90	2315	1 188.22	1583	104.80	5042		
2385	广发证券股份有限公司梅州蕉岭证券营业部	33 406.56	32 484.59	2291	467.29	3247	454.67	3408		
2386	东方证券股份有限公司广州宝岗大道证券营业部	33 399.42	31 128.52	2395	824.75	2177	1 446.16	1738		
2387	国信证券股份有限公司宁波百丈东路证券营业部	33 376.91	32 427.88	2295	591.77	2818	357.26	3720		
2388	中泰证券股份有限公司济宁运河路证券营业部	33 364.74	31 514.53	2373	758.37	2334	1 091.84	2132		
2389	浙商证券股份有限公司厦门文康路证券营业部	33 358.76	32 785.36	2276	498.04	3123	75.36	5365		
2390	国元证券股份有限公司巢湖团结东路证券营业部	33 333.52	32 407.94	2296	390.15	3560	535.43	3190		
2391	中泰证券股份有限公司大连鲁迅路证券营业部	33 332.33	30 392.18	2443	1 917.97	933	1 022.18	2239		
2392	西部证券股份有限公司西安未央路第二证券营业部	33 321.19	32 145.20	2312	622.32	2709	553.67	3156		
2393	国泰君安证券股份有限公司中山中山三路证券营业部	33 301.96	31 767.09	2349	1 055.82	1742	479.05	3338		
2394	首创证券有限责任公司石家庄新华路证券营业部	33 251.68	30 804.84	2415	584.94	2837	1 861.90	1384		

(二) 二〇一五年证券营业部交易排名(续)

MEMBER BRANCH RANKING BY TRADING VALUE, 2015 (Continued)

百万元人民币, RMB Mil.

名次 Rank	营业部名称 Member Branches	总交易金额 Total Value	股票 Stocks		基金 Funds		债券 Bonds		权证 Warrants	
			交易金额 Value	名次 Rank	交易金额 Value	名次 Rank	交易金额 Value	名次 Rank	交易金额 Value	名次 Rank
2395	兴业证券股份有限公司厦门嘉禾路证券营业部	33 246.24	32 310.59	2300	442.23	3330	493.41	3296		
2396	国泰君安证券股份有限公司唐山建华西道证券营业部	33 197.52	24 626.80	2888	7 644.75	157	925.97	2409		
2397	东北证券股份有限公司福州五一中路证券营业部	33 197.28	31 934.72	2337	675.99	2551	586.57	3063		
2398	平安证券有限责任公司湛江绿化路证券营业部	33 163.78	32 046.45	2327	841.45	2139	275.89	4042		
2399	中国中投证券有限责任公司湛江江北路证券营业部	33 161.35	31 704.94	2354	558.55	2921	897.86	2461		
2400	兴业证券股份有限公司莆田学园中街证券营业部	33 157.70	32 434.80	2294	555.89	2928	167.01	4573		
2401	华泰证券股份有限公司姜堰东大街证券营业部	33 151.38	31 808.65	2344	837.27	2150	505.47	3258		
2402	长江证券股份有限公司泰州迎春西路证券营业部	33 145.51	31 808.17	2345	665.47	2580	671.87	2877		
2403	广发证券股份有限公司太原新建南路证券营业部	33 144.24	30 642.92	2433	679.60	2541	1 821.73	1420		
2404	中国银河证券股份有限公司南京江东中路证券营业部	33 135.29	30 029.55	2477	767.87	2309	2 337.88	1061		
2405	中山证券有限责任公司上海长宁路证券营业部	33 125.93	28 274.33	2612	487.27	3156	4 364.33	458		
2406	中国银河证券股份有限公司青岛南京路证券营业部	33 122.79	30 194.48	2462	709.65	2455	2 218.65	1125		
2407	财达证券有限责任公司唐山车站路证券营业部	33 122.45	31 736.87	2352	559.11	2917	826.47	2580		
2408	长江证券股份有限公司天津鼓楼南街证券营业部	33 115.34	31 516.15	2372	542.71	2967	1 056.48	2188		
2409	中银国际证券有限责任公司唐山新华道证券营业部	33 096.92	30 781.33	2416	679.25	2544	1 636.34	1556		
2410	西部证券股份有限公司汉中兴汉路证券营业部	33 075.42	32 043.95	2328	563.81	2902	467.66	3375		
2411	华西证券股份有限公司广安兴安中街证券营业部	33 028.66	30 615.91	2434	2 048.96	860	363.79	3698		
2412	海通证券股份有限公司徐州中山北路证券营业部	32 968.05	25 657.81	2810	573.96	2869	6 736.28	201		
2413	中信证券股份有限公司丽水寿尔福路证券营业部	32 949.06	31 586.60	2363	1 010.13	1831	352.33	3735		
2414	上海证券有限责任公司商城路证券营业部	32 947.82	29 336.47	2534	674.06	2557	2 937.28	822		
2415	东兴证券股份有限公司杭州凤起路证券营业部	32 915.12	30 726.01	2424	405.64	3494	1 783.47	1448		
2416	安信证券股份有限公司深圳深南大道金运世纪大厦证券营业部	32 899.15	31 500.91	2374	965.97	1907	432.28	3468		
2417	财通证券股份有限公司台州黄岩横街证券营业部	32 890.04	31 587.28	2362	766.81	2310	535.95	3188		
2418	中信建投证券股份有限公司上饶赣东北大道证券营业部	32 845.93	32 238.37	2307	258.28	4216	349.27	3755		
2419	东吴证券股份有限公司沈阳滂江街证券营业部	32 838.54	31 114.74	2396	390.15	3559	1 333.65	1859		
2420	中国中投证券有限责任公司溧阳平陵中路证券营业部	32 836.94	32 115.93	2319	243.06	4303	477.95	3344		
2421	申万宏源西部证券有限公司石河子西环路证券营业部	32 834.13	31 203.39	2392	550.73	2946	1 080.01	2150		
2422	长城国瑞证券有限公司厦门观日路证券营业部	32 819.04	31 209.38	2390	996.84	1857	612.82	2994		
2423	东海证券股份有限公司上海虹口区中山北一路证券营业部	32 800.97	28 862.47	2569	614.98	2742	3 323.53	713		
2424	东莞证券股份有限公司东莞东坑证券营业部	32 799.06	31 751.50	2351	677.84	2546	369.73	3674		
2425	上海证券有限责任公司杭州文二路证券营业部	32 780.59	29 448.66	2521	642.20	2662	2 689.72	918		
2426	中国国际金融股份有限公司广州天河路证券营业部	32 777.41	32 262.56	2304	350.85	3734	163.99	4596		
2427	广发证券股份有限公司张家口建设东街证券营业部	32 770.32	30 660.30	2431	543.59	2963	1 566.42	1623		
2428	国海证券股份有限公司上海国定东路证券营业部	32 719.60	26 892.94	2707	421.92	3418	5 404.73	307		
2429	中泰证券股份有限公司青岛凤凰山路证券营业部	32 682.19	31 547.74	2368	697.33	2490	437.12	3459		
2430	东北证券股份有限公司四平爱民路证券营业部	32 676.72	29 483.36	2517	1 798.86	1003	1 394.50	1784		
2431	长城证券股份有限公司仙桃钱沟路证券营业部	32 674.80	31 945.66	2336	323.45	3868	405.69	3553		
2432	广发证券股份有限公司揭阳临江北路证券营业部	32 669.93	30 949.44	2404	859.34	2095	861.15	2532		
2433	华西证券股份有限公司乐山嘉定南路证券营业部	32 665.74	29 932.10	2484	1 086.75	1704	1 646.89	1550		
2434	中国民族证券有限责任公司杭州中河北路证券营业部	32 665.03	26 718.40	2724	1 129.47	1655	4 817.16	388		
2435	东方证券股份有限公司深圳金田路证券营业部	32 645.18	31 960.45	2335	298.23	3985	386.50	3619		
2436	信达证券股份有限公司上海黄浦区九江路证券营业部	32 623.18	29 901.97	2490	777.50	2283	1 943.71	1303		
2437	西南证券股份有限公司金华丹溪路证券营业部	32 619.84	31 413.61	2378	957.07	1927	249.16	4146		
2438	广发证券股份有限公司黄石颐阳路证券营业部	32 614.83	29 259.13	2539	947.08	1948	2 408.62	1033		
2439	西部证券股份有限公司丹阳丹凤北路证券营业部	32 609.17	31 871.76	2341	481.88	3189	255.54	4113		
2440	长城证券股份有限公司杭州世纪大道证券营业部	32 578.64	31 668.97	2358	503.51	3104	406.16	3550		
2441	国信证券股份有限公司宜昌沿江大道证券营业部	32 541.65	31 433.75	2376	495.67	3132	612.23	2997		
2442	西藏同信证券股份有限公司拉萨北京中路营业部	32 530.19	32 070.25	2324	398.80	3527	61.14	5530		
2443	光大证券股份有限公司厦门展鸿路金融中心大厦证券营业部	32 528.33	31 328.33	2384	699.55	2484	500.44	3276		
2444	国盛证券有限责任公司南昌洪都大道证券营业部	32 507.44	30 678.45	2429	527.28	3012	1 301.71	1896		
2445	银泰证券有限责任公司苏州葑门西街证券营业部	32 447.50	28 888.29	2566	502.23	3110	3 056.98	781		
2446	江海证券有限公司伊春繁荣路证券营业部	32 447.24	31 162.16	2393	565.75	2895	719.33	2784		
2447	江海证券有限公司深圳宝安南路证券营业部	32 396.54	30 441.55	2441	734.25	2391	1 220.73	1978		
2448	东莞证券股份有限公司中山华柏路证券营业部	32 384.12	29 785.35	2503	1 483.01	1232	1 115.76	2109		
2449	湘财证券股份有限公司海口国贸大道证券营业部	32 367.10	30 596.33	2435	649.11	2631	1 121.66	2099		
2450	申万宏源证券有限公司海口龙昆南路证券营业部	32 359.35	30 259.51	2453	1 034.02	1777	1 065.83	2173		
2451	光大证券股份有限公司天津广东路证券营业部	32 347.81	30 956.46	2403	914.97	2000	476.37	3350		
2452	中泰证券股份有限公司深圳深南大道证券营业部	32 336.15	31 529.69	2369	679.56	2542	126.90	4858		
2453	国海证券股份有限公司上海四川北路证券营业部	32 334.38	25 490.19	2822	645.88	2644	6 198.31	244		
2454	广发证券股份有限公司重庆新南路证券营业部	32 320.19	30 854.56	2411	805.65	2216	659.98	2892		
2455	江海证券有限公司上海万航渡路证券营业部	32 314.23	28 023.26	2633	550.76	2945	3 740.20	587		
2456	中信建投证券股份有限公司长春人民大街证券营业部	32 308.96	30 848.82	2414	482.96	3183	977.18	2319		
2457	中国银河证券股份有限公司北京方庄南路证券营业部	32 293.24	31 221.82	2388	776.33	2289	295.10	3950		

(二) 二〇一五年证券营业部交易排名 (续)

MEMBER BRANCH RANKING BY TRADING VALUE, 2015 (Continued)

百万元人民币, RMB Mil.

名次 Rank	营业部名称 Member Branches	总交易金额 Total Value	股票 Stocks		基金 Funds		债券 Bonds		权证 Warrants	
			交易金额 Value	名次 Rank	交易金额 Value	名次 Rank	交易金额 Value	名次 Rank	交易金额 Value	名次 Rank
2458	中泰证券股份有限公司诸城人民东路证券营业部	32 264.28	31 488.94	2375	608.58	2764	166.76	4576		
2459	湘财证券股份有限公司广州农林下路证券营业部	32 241.71	30 757.66	2421	1 014.62	1820	469.43	3370		
2460	财达证券有限责任公司涿州东兴北街证券营业部	32 233.42	30 286.02	2450	464.62	3253	1 482.79	1702		
2461	民生证券股份有限公司商丘神火大道证券营业部	32 216.68	30 852.63	2412	745.63	2367	618.42	2982		
2462	中泰证券股份有限公司淄博中心路证券营业部	32 208.69	30 491.55	2437	1 321.90	1408	395.25	3586		
2463	华福证券有限责任公司连江八一六北路证券营业部	32 175.83	30 856.53	2410	656.57	2606	662.73	2889		
2464	广发证券股份有限公司葫芦岛龙湾大街证券营业部	32 143.19	31 004.31	2401	508.58	3089	630.30	2954		
2465	国联证券股份有限公司北京首都南路证券营业部	32 064.27	30 237.85	2457	1 192.17	1577	634.25	2944		
2466	中航证券有限公司南昌红谷中大道证券营业部	32 058.02	31 211.02	2389	267.16	4156	579.84	3084		
2467	山西证券股份有限公司太原平阳路证券营业部	32 056.79	31 272.12	2387	299.58	3973	485.09	3320		
2468	方正证券股份有限公司衡阳祁东民生街证券营业部	32 056.02	31 205.46	2391	664.09	2581	186.47	4463		
2469	中国银河证券股份有限公司龙泉新华街证券营业部	32 045.93	30 264.07	2452	591.50	2820	1 190.36	2015		
2470	恒泰证券股份有限公司北京东三环中路证券营业部	32 040.48	30 741.21	2423	484.97	3169	814.30	2599		
2471	方正证券股份有限公司天津新华路证券营业部	32 039.13	30 299.17	2449	773.77	2296	966.19	2341		
2472	财通证券股份有限公司海盐秦山路证券营业部	32 035.18	30 145.45	2468	786.57	2254	1 103.16	2121		
2473	安信证券股份有限公司昆明东风西路证券营业部	32 032.89	30 385.15	2444	864.99	2086	782.75	2665		
2474	中信证券股份有限公司厦门湖滨南路证券营业部	32 023.75	31 398.56	2380	503.64	3103	121.56	4899		
2475	中信证券(山东)有限责任公司滨州黄河二路证券营业部	32 009.57	31 061.36	2399	390.92	3558	557.28	3147		
2476	东兴证券股份有限公司邵武五一九路证券营业部	32 008.67	31 426.11	2377	520.25	3042	62.31	5515		
2477	财富证券有限责任公司天津烟台道证券营业部	32 002.85	28 837.47	2570	479.50	3198	2 685.87	920		
2478	众成证券有限责任公司平顶山建设中路证券营业部	31 995.52	30 706.27	2426	331.62	3827	957.63	2351		
2479	上海证券有限责任公司周浦证券营业部	31 984.75	30 328.74	2446	594.85	2810	1 061.16	2182		
2480	华宝证券有限责任公司杭州玉古路证券营业部	31 967.96	26 802.95	2714	3 744.50	387	1 420.51	1759		
2481	华龙证券股份有限公司兰州合水路证券营业部	31 960.98	29 785.60	2502	477.92	3206	1 697.46	1516		
2482	广发证券股份有限公司珠海敬业路证券营业部	31 947.21	30 443.96	2440	628.88	2692	874.36	2510		
2483	华融证券股份有限公司长沙五一西路证券营业部	31 946.14	30 964.56	2402	449.61	3301	531.97	3200		
2484	中信证券股份有限公司深圳前海证券营业部	31 938.73	29 968.87	2483	1 839.82	975	130.04	4830		
2485	国都证券股份有限公司天津永安道证券营业部	31 888.20	30 245.18	2455	994.32	1863	648.70	2920		
2486	宏信证券有限责任公司西昌顺城街证券营业部	31 881.42	29 334.77	2535	793.49	2237	1 753.17	1476		
2487	中信证券股份有限公司衢州新桥街证券营业部	31 844.89	29 060.78	2552	1 903.63	941	880.48	2497		
2488	德邦证券股份有限公司上海福山路证券营业部	31 838.65	28 904.25	2561	733.04	2399	2 201.36	1133		
2489	方正证券股份有限公司重庆新南路证券营业部	31 815.94	30 896.10	2406	500.58	3117	419.26	3514		
2490	广发证券股份有限公司吉林吉林大街证券营业部	31 813.86	28 723.78	2582	454.06	3288	2 636.02	935		
2491	中国民族证券有限责任公司鞍山胜利北路证券营业部	31 809.94	29 844.97	2496	367.62	3658	1 597.35	1594		
2492	国信证券股份有限公司海南分公司	31 783.88	30 780.32	2417	469.66	3239	533.91	3195		
2493	广发证券股份有限公司武汉鹦鹉大道证券营业部	31 777.03	29 849.29	2493	739.22	2379	1 188.51	2018		
2494	中国银河证券股份有限公司沈阳北站路证券营业部	31 765.89	30 000.54	2480	1 116.19	1675	649.15	2919		
2495	长城证券股份有限公司昆明西昌路证券营业部	31 755.29	29 983.18	2482	827.20	2172	944.91	2367		
2496	湘财证券股份有限公司武汉友谊大道证券营业部	31 731.64	29 081.17	2549	633.52	2678	2 016.95	1249		
2497	东海证券股份有限公司北京安立路证券营业部	31 719.24	30 323.42	2447	357.76	3699	1 038.05	2214		
2498	中信证券股份有限公司宁波北仑新大路证券营业部	31 711.44	30 929.25	2405	413.93	3452	368.26	3680		
2499	海通证券股份有限公司咸阳沈兴北路证券营业部	31 673.94	30 480.63	2438	709.73	2454	483.58	3324		
2500	华泰证券股份有限公司南京分公司	31 661.43	27 543.65	2667	146.22	4972	3 971.56	531		
2501	广发证券股份有限公司上海新松江路证券营业部	31 657.60	29 371.65	2532	1 842.47	972	443.48	3442		
2502	安信证券股份有限公司广州番禺繁华路证券营业部	31 653.92	29 924.15	2485	1 025.99	1796	703.79	2810		
2503	广发证券股份有限公司珠海九州大道证券营业部	31 650.24	30 253.09	2454	493.33	3142	903.81	2449		
2504	万联证券有限责任公司北京上地创业路证券营业部	31 647.64	27 910.34	2644	1 031.90	1781	2 705.39	913		
2505	申万宏源证券有限公司上海浦东新区利津路证券营业部	31 618.67	28 889.42	2565	734.18	2392	1 995.07	1270		
2506	中信证券股份有限公司汕头海滨路证券营业部	31 617.37	30 032.40	2476	612.79	2754	972.18	2334		
2507	平安证券有限责任公司陕西分公司	31 604.47	30 173.03	2466	647.84	2635	783.61	2661		
2508	安信证券股份有限公司重庆中华路证券营业部	31 600.01	29 429.91	2524	1 075.17	1721	1 094.93	2128		
2509	安信证券股份有限公司武汉中北路证券营业部	31 596.83	30 283.83	2451	492.55	3145	820.45	2591		
2510	华西证券股份有限公司彭州西大街证券营业部	31 569.61	29 354.67	2533	1 284.74	1454	930.20	2399		
2511	广发证券股份有限公司诸暨暨东路证券营业部	31 545.87	30 852.06	2413	491.13	3148	202.68	4361		
2512	华泰证券股份有限公司济南千佛山路证券营业部	31 533.71	30 038.28	2475	687.14	2517	808.29	2610		
2513	财达证券有限责任公司唐山新城道证券营业部	31 527.04	29 418.42	2525	952.40	1936	1 156.22	2060		
2514	中国民族证券有限责任公司北京彩和坊路证券营业部	31 523.57	28 770.03	2580	1 010.83	1828	1 742.71	1486		
2515	中国中投证券有限责任公司贵阳护国路证券营业部	31 519.89	30 066.22	2472	749.52	2360	704.15	2809		
2516	中国民族证券有限责任公司南京西康路证券营业部	31 511.42	28 777.51	2578	1 592.57	1156	1 141.34	2079		
2517	海通证券股份有限公司哈尔滨西大直街证券营业部	31 487.56	28 917.21	2559	682.53	2529	1 887.83	1363		
2518	上海证券有限责任公司虹梅路证券营业部	31 479.45	29 445.77	2522	718.97	2431	1 314.70	1885		
2519	光大证券股份有限公司太原解放路证券营业部	31 464.79	29 845.42	2495	939.08	1968	680.29	2850		
2520	安信证券股份有限公司广州中山大道证券营业部	31 464.16	28 804.17	2576	1 443.53	1273	1 216.46	1985		

(二) 二〇一五年证券营业部交易排名(续)

MEMBER BRANCH RANKING BY TRADING VALUE, 2015 (Continued)

百万元人民币, RMB Mil.

名次 Rank	营业部名称 Member Branches	总交易金额 Total Value	股票 Stocks		基金 Funds		债券 Bonds		权证 Warrants	
			交易金额 Value	名次 Rank	交易金额 Value	名次 Rank	交易金额 Value	名次 Rank	交易金额 Value	名次 Rank
2521	国元证券股份有限公司滁州琅琊东路证券营业部	31 461.78	30 049.66	2473	932.29	1979	479.84	3337		
2522	中国银河证券股份有限公司湖州适园路证券营业部	31 456.09	30 199.44	2461	1 028.20	1791	228.45	4235		
2523	中泰证券股份有限公司奉化南山路证券营业部	31 452.71	30 705.83	2427	440.99	3339	305.88	3913		
2524	东莞证券股份有限公司惠州演达大道证券营业部	31 452.18	30 182.40	2465	619.62	2718	650.16	2917		
2525	中国中投证券有限责任公司长沙建湘路证券营业部	31 444.89	30 016.67	2479	751.28	2354	676.94	2864		
2526	方正证券股份有限公司醴陵胜利路证券营业部	31 427.84	30 765.09	2420	298.16	3986	364.59	3694		
2527	中国银河证券股份有限公司揭阳望江北路证券营业部	31 404.37	29 499.90	2516	1 354.68	1366	549.79	3163		
2528	万联证券有限责任公司荆门门长宁大道证券营业部	31 393.74	30 303.72	2448	519.41	3046	570.60	3107		
2529	中国银河证券股份有限公司兰州庆阳路证券营业部	31 390.31	30 203.21	2459	584.09	2841	603.00	3024		
2530	财达证券有限责任公司秦皇岛河北大街证券营业部	31 389.24	29 478.16	2518	615.46	2736	1 295.62	1907		
2531	中国银河证券股份有限公司大连人民路证券营业部	31 385.38	30 194.28	2463	821.45	2184	369.65	3675		
2532	兴业证券股份有限公司哈尔滨友谊路证券营业部	31 372.57	28 510.16	2593	737.24	2387	2 125.17	1185		
2533	国信证券股份有限公司深圳龙华证券营业部	31 362.26	29 614.67	2511	911.72	2012	835.87	2565		
2534	招商证券股份有限公司上海牡丹江路证券营业部	31 360.74	29 372.38	2531	701.96	2477	1 286.41	1919		
2535	中信建投证券股份有限公司重庆涪陵广场路证券营业部	31 360.41	31 034.15	2400	156.09	4882	170.16	4562		
2536	众成证券有限责任公司平顶山中兴路证券营业部	31 354.95	29 914.77	2488	426.29	3396	1 013.90	2256		
2537	国元证券股份有限公司铜陵义安南路证券营业部	31 344.36	29 835.32	2498	643.83	2657	865.21	2525		
2538	东北证券股份有限公司长春自由大路证券营业部	31 335.94	28 712.00	2583	454.76	3283	2 169.18	1156		
2539	东莞证券股份有限公司东莞鸿福路第一国际证券营业部	31 330.98	28 795.75	2577	544.99	2961	1 990.24	1274		
2540	中信建投证券股份有限公司重庆万州高笋塘证券营业部	31 323.50	27 983.38	2636	1 022.07	1806	2 318.06	1068		
2541	西部证券股份有限公司汉中中大街证券营业部	31 304.32	29 920.76	2486	500.69	3116	882.87	2491		
2542	中国中投证券有限责任公司重庆民权路证券营业部	31 303.93	29 909.61	2489	751.20	2355	643.12	2930		
2543	民生证券股份有限公司郑州济源路证券营业部	31 298.13	28 609.43	2587	573.99	2868	2 114.70	1194		
2544	海通证券股份有限公司泰州鼓楼南路证券营业部	31 291.63	29 871.58	2491	484.92	3170	935.14	2386		
2545	东海证券股份有限公司上海水城南路证券营业部	31 258.28	28 221.58	2618	574.98	2866	2 461.72	1008		
2546	世纪证券有限责任公司深圳深南大道中证券营业部	31 244.58	30 018.96	2478	660.50	2596	565.12	3120		
2547	平安证券有限责任公司泉州安吉南路证券营业部	31 239.65	30 039.06	2474	1 009.91	1833	190.69	4438		
2548	国元证券股份有限公司蚌埠胜利西路证券营业部	31 236.16	29 136.54	2546	586.29	2834	1 513.32	1669		
2549	南京证券股份有限公司南京中山南路证券营业部	31 227.51	29 515.29	2515	551.03	2944	1 161.20	2054		
2550	上海证券有限责任公司广灵四路证券营业部	31 200.65	26 263.44	2765	1 215.08	1541	3 722.12	594		
2551	中航证券有限公司丰城东方红大街证券营业部	31 190.92	29 692.53	2508	521.50	3040	976.88	2321		
2552	中泰证券股份有限公司石家庄中华南大街证券营业部	31 168.52	20 248.86	3240	10 798.18	105	121.48	4901		
2553	中天证券有限责任公司沈阳长江街证券营业部	31 157.20	27 950.59	2640	581.90	2845	2 624.72	940		
2554	安信证券股份有限公司内江西林大道证券营业部	31 143.34	29 810.84	2499	581.51	2846	750.99	2729		
2555	信达证券股份有限公司铁岭光荣街证券营业部	31 138.19	26 874.24	2709	672.49	2562	3 591.46	622		
2556	渤海证券股份有限公司广州天河东路证券营业部	31 136.83	29 652.15	2509	705.03	2469	779.64	2675		
2557	长江证券股份有限公司黄冈八一一路证券营业部	31 133.72	29 848.40	2494	599.57	2795	685.76	2843		
2558	光大证券股份有限公司长沙人民中路证券营业部	31 104.55	30 590.10	2436	357.42	3700	157.04	4636		
2559	财达证券有限责任公司衡水中心街证券营业部	31 088.32	29 060.99	2551	1 093.63	1698	933.70	2389		
2560	长江证券股份有限公司天门接官路证券营业部	31 082.91	29 582.99	2513	826.78	2174	673.15	2874		
2561	中信建投证券股份有限公司重庆南坪西路证券营业部	31 037.35	29 607.62	2512	781.76	2272	647.97	2923		
2562	广发证券股份有限公司海口龙昆北路证券营业部	31 016.89	29 231.93	2541	579.97	2850	1 204.99	1996		
2563	海通证券股份有限公司大连天津街证券营业部	30 975.17	29 301.43	2538	705.32	2468	968.42	2337		
2564	海通证券股份有限公司哈尔滨和平路证券营业部	30 936.88	28 775.93	2579	552.88	2940	1 608.07	1582		
2565	中国民族证券有限责任公司乐山小十字证券营业部	30 923.62	29 783.38	2505	324.75	3861	815.49	2597		
2566	国元证券股份有限公司宣城叠嶂西路证券营业部	30 903.02	30 136.33	2469	336.61	3810	430.09	3477		
2567	财达证券有限责任公司北京首体南路证券营业部	30 891.33	29 402.90	2528	601.98	2788	886.45	2487		
2568	中信证券(山东)有限责任公司东营北一路证券营业部	30 877.06	28 907.80	2560	1 025.09	1800	944.16	2371		
2569	民生证券股份有限公司新密青屏大街证券营业部	30 843.08	29 860.58	2492	434.08	3367	548.42	3165		
2570	中国民族证券有限责任公司乐山大桥证券营业部	30 840.17	29 803.22	2501	563.30	2904	473.65	3359		
2571	中信建投证券股份有限公司哈尔滨中医街证券营业部	30 832.73	29 195.68	2542	568.16	2885	1 068.88	2169		
2572	山西证券股份有限公司福州杨桥东路证券营业部	30 828.79	29 301.62	2537	751.88	2350	775.28	2683		
2573	中国银河证券股份有限公司合肥金城证券营业部	30 818.94	28 920.85	2558	963.65	1912	934.44	2387		
2574	财达证券有限责任公司石家庄裕华路证券营业部	30 796.96	28 890.10	2564	443.30	3325	1 463.56	1718		
2575	国盛证券有限责任公司南昌洪城路证券营业部	30 796.77	29 805.92	2500	558.47	2922	432.38	3467		
2576	渤海证券股份有限公司上海虹口区大连路证券营业部	30 795.56	24 459.15	2899	497.44	3128	5 838.97	269		
2577	浙商证券股份有限公司杭州滨江威陵大厦证券营业部	30 795.16	30 093.08	2471	501.02	3115	201.06	4370		
2578	浙商证券股份有限公司嘉兴梅湾街证券营业部	30 762.52	28 806.10	2574	729.41	2409	1 227.01	1969		
2579	中信建投证券股份有限公司兰州皋兰路证券营业部	30 750.49	29 444.52	2523	726.28	2420	579.70	3085		
2580	申万宏源证券有限公司成都双流迎春路证券营业部	30 731.52	29 919.60	2487	498.93	3122	312.98	3891		
2581	中国中投证券有限责任公司武汉香港路证券营业部	30 688.74	28 645.08	2585	770.27	2305	1 273.39	1925		
2582	方正证券股份有限公司长沙星沙三一一路证券营业部	30 669.72	30 100.50	2470	364.62	3667	204.60	4344		
2583	招商证券股份有限公司青岛开发区长江中路证券营业部	30 649.32	29 758.20	2506	601.66	2790	289.46	3982		

(二) 二〇一五年证券营业部交易排名 (续)

MEMBER BRANCH RANKING BY TRADING VALUE, 2015 (Continued)

百万元人民币, RMB Mil.

名次 Rank	营业部名称 Member Branches	总交易金额 Total Value	股票 Stocks		基金 Funds		债券 Bonds		权证 Warrants	
			交易金额 Value	名次 Rank	交易金额 Value	名次 Rank	交易金额 Value	名次 Rank	交易金额 Value	名次 Rank
2584	大通证券股份有限公司福州塔头路证券营业部	30 630.60	29 080.23	2550	414.43	3449	1 135.95	2082		
2585	中国银河证券股份有限公司哈尔滨西十道街证券营业部	30 625.00	26 997.41	2698	624.74	2703	3 002.84	796		
2586	民生证券股份有限公司鹤壁淇滨大道证券营业部	30 624.34	27 866.95	2647	1 381.13	1336	1 376.25	1812		
2587	中国银河证券股份有限公司重庆江津证券营业部	30 590.45	29 377.86	2530	730.35	2408	482.25	3327		
2588	国泰君安证券股份有限公司重庆新南路证券营业部	30 582.40	29 617.84	2510	460.80	3266	503.76	3266		
2589	国海证券股份有限公司昆明人民中路证券营业部	30 581.67	29 050.28	2554	492.32	3146	1 039.07	2212		
2590	信达证券股份有限公司沈阳市府大路证券营业部	30 570.37	29 163.94	2543	718.65	2432	687.77	2836		
2591	东莞证券股份有限公司东莞清溪证券营业部	30 567.65	29 783.42	2504	565.85	2894	218.38	4279		
2592	东方证券股份有限公司南京进香河路证券营业部	30 555.89	29 554.88	2514	399.21	3523	601.80	3025		
2593	爱建证券有限责任公司上海安国路证券营业部	30 472.08	23 615.70	2961	644.72	2651	6 211.66	241		
2594	民生证券股份有限公司巩义桐本路证券营业部	30 453.38	29 382.85	2529	437.08	3356	633.45	2946		
2595	中国民族证券有限责任公司通化新华大街证券营业部	30 439.07	28 879.78	2567	551.77	2942	1 007.52	2264		
2596	东方证券股份有限公司上海宝山区殷高西路证券营业部	30 432.15	26 912.46	2704	1 046.76	1755	2 472.93	1005		
2597	财达证券有限责任公司唐山华岩路证券营业部	30 405.41	28 750.56	2581	548.90	2952	1 105.95	2116		
2598	中国中投证券有限责任公司哈尔滨友谊路证券营业部	30 360.97	28 346.89	2606	561.95	2908	1 452.13	1730		
2599	广发证券股份有限公司随州烈山大道证券营业部	30 354.06	28 579.45	2588	777.37	2284	997.24	2281		
2600	华福证券有限责任公司上海宛平南路证券营业部	30 349.86	25 581.90	2812	532.13	3003	4 235.83	482		
2601	红塔证券股份有限公司北京板井路证券营业部	30 336.05	29 415.93	2526	573.29	2870	346.83	3764		
2602	英大证券有限责任公司兰州庆阳路证券营业部	30 327.70	28 805.87	2575	394.62	3543	1 127.21	2094		
2603	山西证券股份有限公司深圳蛇口工业七路证券营业部	30 319.18	29 127.64	2547	856.94	2102	334.60	3803		
2604	中信建投证券股份有限公司兴化牌楼西路证券营业部	30 318.95	29 709.86	2507	342.76	3783	266.33	4077		
2605	广州证券股份有限公司广州丰乐中路证券营业部	30 279.50	28 250.14	2615	1 078.80	1718	590.56	2362		
2606	华福证券有限责任公司厦门悦华路证券营业部	30 255.79	28 962.20	2555	822.58	2182	471.02	3366		
2607	安信证券股份有限公司南京珠江路证券营业部	30 252.43	28 578.51	2589	515.83	3062	1 158.10	2057		
2608	新时代证券股份有限公司扬州维扬路证券营业部	30 235.86	28 878.43	2568	760.62	2326	596.81	3041		
2609	中国银河证券股份有限公司中山黄圃新丰北路证券营业部	30 184.59	28 891.10	2563	994.79	1860	298.70	3936		
2610	中泰证券股份有限公司广州天河路证券营业部	30 149.86	27 957.54	2639	1 466.33	1249	726.00	2772		
2611	新时代证券股份有限公司北京马家堡西路证券营业部	30 128.57	28 107.71	2629	515.70	3063	1 505.16	1683		
2612	财达证券有限责任公司邯郸丛台路证券营业部	30 111.44	26 989.36	2700	818.04	2186	2 304.04	1082		
2613	江海证券有限公司哈尔滨珠江路证券营业部	30 108.97	27 405.00	2671	299.41	3974	2 404.57	1036		
2614	海通证券股份有限公司兰州东岗东路证券营业部	30 087.17	28 932.98	2556	614.92	2743	539.27	3179		
2615	东兴证券股份有限公司武汉台北一路证券营业部	30 062.18	28 460.31	2597	537.78	2984	1 064.08	2176		
2616	长城国瑞证券有限公司上海陆家浜路证券营业部	30 046.19	23 295.37	2988	507.32	3092	6 243.50	239		
2617	广发证券股份有限公司昆明人民西路证券营业部	30 028.84	28 339.02	2607	927.72	1983	762.09	2703		
2618	国泰君安证券股份有限公司宁波君子街证券营业部	29 980.56	28 262.48	2613	616.23	2733	1 101.85	2123		
2619	东北证券股份有限公司武汉香港路证券营业部	29 966.01	28 327.80	2608	855.43	2108	782.78	2664		
2620	中泰证券股份有限公司青岛海岱中路证券营业部	29 956.15	27 694.19	2657	733.17	2398	1 528.80	1660		
2621	国泰君安证券股份有限公司广州福场路证券营业部	29 954.41	29 102.21	2548	274.93	4109	577.27	3092		
2622	招商证券股份有限公司温州新城大道证券营业部	29 941.80	28 616.96	2586	688.56	2514	636.29	2941		
2623	招商证券股份有限公司烟台长江路证券营业部	29 941.65	28 317.65	2609	690.04	2509	933.96	2388		
2624	长江证券股份有限公司天津宏达街证券营业部	29 937.77	28 577.97	2590	763.16	2319	596.64	3042		
2625	西藏同信证券股份有限公司深圳益田路证券营业部	29 936.31	28 532.95	2592	1 061.92	1736	341.45	3777		
2626	国元证券股份有限公司青岛辽宁路证券营业部	29 914.83	26 428.21	2754	613.51	2749	2 873.11	854		
2627	首创证券有限责任公司深圳吉华路证券营业部	29 904.96	28 831.39	2571	344.94	3771	728.63	2762		
2628	红塔证券股份有限公司上海田林东路证券营业部	29 900.03	21 906.93	3098	3 731.42	389	4 261.67	475		
2629	国泰君安证券股份有限公司湘潭建设南路证券营业部	29 897.08	29 311.82	2536	519.05	3049	66.21	5467		
2630	太平洋证券股份有限公司昆明人民中路证券营业部	29 888.02	27 738.15	2655	689.20	2512	1 460.66	1721		
2631	渤海证券股份有限公司西安劳动南路证券营业部	29 883.86	28 817.40	2572	541.97	2969	524.49	3219		
2632	申万宏源西部证券有限公司海口龙昆北路证券营业部	29 877.96	29 244.68	2540	336.71	3807	296.57	3945		
2633	中国银河证券股份有限公司西宁长江路证券营业部	29 832.96	28 651.19	2584	561.05	2910	620.72	2977		
2634	东方证券股份有限公司深圳深南大道证券营业部	29 828.69	28 898.76	2562	827.51	2171	102.42	5063		
2635	申万宏源证券有限公司上海金山区临仓街证券营业部	29 799.21	26 510.27	2746	482.09	3187	2 806.84	871		
2636	安信证券股份有限公司大连中山路证券营业部	29 791.08	27 520.03	2668	572.88	2871	1 698.17	1515		
2637	中国银河证券股份有限公司佛山顺德乐从证券营业部	29 790.62	27 961.01	2638	675.18	2553	1 154.42	2062		
2638	中泰证券股份有限公司上海苗圃路证券营业部	29 784.03	25 793.79	2794	1 457.10	1260	2 533.14	977		
2639	江海证券有限公司哈尔滨花园街第二证券营业部	29 775.22	27 697.52	2656	518.36	3054	1 559.35	1629		
2640	太平洋证券股份有限公司宁波中山东路证券营业部	29 773.18	28 490.43	2595	813.99	2198	468.76	3371		
2641	华泰证券股份有限公司大连解放路证券营业部	29 772.97	28 000.23	2635	766.48	2311	1 006.26	2266		
2642	华融证券股份有限公司娄底春园路证券营业部	29 749.24	29 148.01	2545	426.32	3395	174.91	4536		
2643	中国银河证券股份有限公司银川解放西街证券营业部	29 741.22	28 462.89	2596	828.14	2169	450.19	3421		
2644	安信证券股份有限公司广州分公司	29 722.96	29 453.15	2520	122.21	5205	147.60	4698		
2645	华融证券股份有限公司武汉解放大道证券营业部	29 710.06	27 754.29	2653	494.09	3138	1 461.69	1719		
2646	安信证券股份有限公司娄底春园路证券营业部	29 704.24	29 059.00	2553	472.86	3222	172.38	4544		

(二) 二〇一五年证券营业部交易排名(续)

MEMBER BRANCH RANKING BY TRADING VALUE, 2015 (Continued)

百万元人民币, RMB Mil.

名次 Rank	营业部名称 Member Branches	总交易金额 Total Value	股票 Stocks		基金 Funds		债券 Bonds		权证 Warrants	
			交易金额 Value	名次 Rank	交易金额 Value	名次 Rank	交易金额 Value	名次 Rank	交易金额 Value	名次 Rank
2647	广发证券股份有限公司广州从化沿江南路证券营业部	29 694.09	28 213.17	2620	919.16	1995	561.77	3129		
2648	中国银河证券股份有限公司长春西民主大街证券营业部	29 684.14	27 227.13	2682	705.66	2466	1 751.35	1479		
2649	中银国际证券有限责任公司青岛香港中路证券营业部	29 634.40	27 347.28	2677	616.35	2731	1 670.77	1533		
2650	华融证券股份有限公司上海黄浦区中山东二路证券营业部	29 633.56	26 748.96	2722	371.60	3642	2 513.00	984		
2651	兴业证券股份有限公司厦门杏林北路证券营业部	29 620.09	27 762.27	2652	914.29	2004	943.53	2374		
2652	首创证券有限责任公司上海斜土路证券营业部	29 601.66	25 235.39	2833	773.40	2298	3 592.87	621		
2653	财达证券有限责任公司廊坊新华路证券营业部	29 580.14	26 871.13	2710	604.01	2782	2 105.01	1200		
2654	方正证券股份有限公司邵阳邵东红岭路证券营业部	29 578.10	28 923.36	2557	481.33	3193	173.41	4542		
2655	长江证券股份有限公司慈溪新城大道证券营业部	29 567.77	28 401.40	2602	676.17	2549	490.20	3307		
2656	东北证券股份有限公司重庆科园一路证券营业部	29 550.87	27 980.21	2637	379.77	3611	1 190.89	2014		
2657	光大证券股份有限公司内江公园街证券营业部	29 550.60	28 436.43	2599	466.80	3248	647.37	2924		
2658	国泰君安证券股份有限公司余姚舜水南路证券营业部	29 541.33	28 439.36	2598	788.89	2245	313.08	3889		
2659	爱建证券有限责任公司宁波中山西路证券营业部	29 541.01	26 750.05	2721	515.50	3065	2 275.45	1096		
2660	国元证券股份有限公司合肥长江中路证券营业部	29 532.91	28 187.18	2622	347.35	3759	998.37	2278		
2661	中信证券(山东)有限责任公司滨州黄河五路证券营业部	29 505.57	28 405.23	2601	696.13	2492	404.21	3554		
2662	中国银河证券股份有限公司武汉汉阳大道证券营业部	29 492.66	27 840.41	2648	668.13	2575	984.12	2306		
2663	中信证券股份有限公司唐山建设北路证券营业部	29 490.05	27 669.30	2659	689.88	2510	1 130.87	2088		
2664	中泰证券股份有限公司新泰府前街证券营业部	29 471.65	28 221.16	2619	1 018.52	1814	231.96	4216		
2665	中原证券股份有限公司洛阳分公司	29 459.99	28 026.75	2632	911.25	2013	521.99	3225		
2666	中国银河证券股份有限公司武汉积玉桥证券营业部	29 442.35	27 225.61	2684	356.33	3705	1 860.40	1387		
2667	东莞证券股份有限公司杭州丹枫路证券营业部	29 432.29	27 868.09	2646	588.46	2827	975.74	2325		
2668	华安证券股份有限公司合肥长江中路证券营业部	29 411.82	28 162.02	2624	425.73	3041	824.07	2587		
2669	光大证券股份有限公司乌鲁木齐新华北路证券营业部	29 410.62	28 127.83	2628	510.55	3084	772.24	2686		
2670	华泰证券股份有限公司沈阳光荣街证券营业部	29 402.21	28 060.03	2631	682.73	2528	659.45	2895		
2671	太平洋证券股份有限公司上海黄浦区黄河路证券营业部	29 379.99	26 751.40	2720	580.50	2848	2 048.08	1231		
2672	安信证券股份有限公司潮州饶平证券营业部	29 365.07	28 159.95	2625	522.01	3038	683.12	2847		
2673	华泰证券股份有限公司莱阳昌山路证券营业部	29 358.30	28 301.06	2610	525.38	3024	531.86	3201		
2674	光大证券股份有限公司上海牡丹江路证券营业部	29 354.94	25 685.13	2807	1 334.74	1393	2 335.07	1062		
2675	江海证券有限公司哈尔滨地段街证券营业部	29 352.76	26 310.45	2762	346.56	3762	2 695.75	916		
2676	国盛证券有限责任公司九江孤溪埂证券营业部	29 340.00	28 095.99	2630	436.33	3357	807.68	2611		
2677	东吴证券股份有限公司常州通江路证券营业部	29 337.77	28 222.75	2617	559.32	2915	555.70	3150		
2678	申万宏源西部证券有限公司南宁英华路证券营业部	29 312.46	27 919.62	2642	942.17	1962	450.66	3419		
2679	信达证券股份有限公司阜新解放大街证券营业部	29 303.81	28 200.41	2621	493.50	3141	609.91	3006		
2680	浙商证券股份有限公司龙游太平西路证券营业部	29 302.81	28 546.99	2591	468.90	3242	286.92	3992		
2681	中国银河证券股份有限公司长春东南湖大路证券营业部	29 287.01	27 660.30	2661	726.67	2419	900.04	2456		
2682	渤海证券股份有限公司深圳福中路证券营业部	29 281.21	28 497.42	2594	354.91	3712	428.88	3484		
2683	长城证券股份有限公司海口滨海大道证券营业部	29 277.18	28 146.72	2627	621.10	2711	509.36	3251		
2684	新时代证券股份有限公司开封西大街证券营业部	29 276.12	28 159.53	2626	669.42	2571	447.16	3425		
2685	华安证券股份有限公司池州东湖南路证券营业部	29 243.01	28 416.34	2600	446.82	3310	379.85	3642		
2686	世纪证券有限责任公司南昌井冈山大道证券营业部	29 230.42	27 150.73	2688	236.13	4340	1 843.56	1401		
2687	西南证券股份有限公司福州井大路证券营业部	29 228.50	27 935.37	2641	828.51	2167	464.63	3385		
2688	中国民族证券有限责任公司大连五四路证券营业部	29 216.39	26 957.38	2703	656.55	2607	1 602.46	1587		
2689	东海证券股份有限公司长沙韶山路证券营业部	29 206.19	28 231.75	2616	644.76	2650	329.67	3823		
2690	国泰君安证券股份有限公司天津塘沽上海道证券营业部	29 175.04	27 663.76	2660	751.30	2353	759.98	2706		
2691	华泰证券股份有限公司呈贡春融街证券营业部	29 154.22	26 540.99	2742	2 244.37	762	368.87	3679		
2692	湘财证券股份有限公司广州恒福路证券营业部	29 122.28	26 595.91	2733	842.85	2134	1 683.53	1525		
2693	海通证券股份有限公司北京密云鼓楼东大街证券营业部	29 112.85	27 914.56	2643	847.06	2122	351.23	3744		
2694	南京证券股份有限公司上海南车站路证券营业部	29 099.10	25 126.09	2848	351.31	3732	3 621.70	618		
2695	东吴证券股份有限公司南京中山南路证券营业部	29 095.78	24 282.71	2915	1 481.31	1234	3 331.76	706		
2696	中泰证券股份有限公司滕州善国中路证券营业部	29 072.37	26 496.15	2750	2 275.61	755	300.62	3930		
2697	南京证券股份有限公司南京中山北路证券营业部	29 038.57	27 226.84	2683	308.18	3937	1 503.55	1685		
2698	华安证券股份有限公司铜陵淮河路证券营业部	29 031.39	28 363.08	2604	386.13	3582	282.17	4011		
2699	西南证券股份有限公司昆明北京路证券营业部	29 014.52	26 584.39	2734	893.75	2043	1 536.38	1655		
2700	开源证券股份有限公司西安西大街证券营业部	28 997.49	27 115.91	2690	591.88	2817	1 289.71	1914		
2701	海通证券股份有限公司义乌丹溪北路证券营业部	28 981.13	28 373.53	2603	488.18	3151	119.42	4923		
2702	英大证券有限责任公司武汉汉阳大道证券营业部	28 967.07	26 213.58	2768	685.34	2523	2 068.14	1218		
2703	海通证券股份有限公司鸡西中心大街证券营业部	28 940.42	27 687.99	2658	572.79	2872	679.63	2855		
2704	银泰证券有限责任公司济南大纬二路证券营业部	28 915.52	27 554.89	2665	348.68	3750	1 011.95	2259		
2705	华龙证券股份有限公司兰州民主东路证券营业部	28 914.17	27 038.26	2694	469.84	3237	1 406.07	1774		
2706	中泰证券股份有限公司章丘山泉路证券营业部	28 895.45	28 000.78	2634	728.59	2413	166.09	4579		
2707	中银国际证券有限责任公司西安未央路证券营业部	28 869.16	27 350.50	2676	675.72	2552	842.94	2555		
2708	中泰证券股份有限公司烟台宁海大街证券营业部	28 839.38	28 293.87	2611	227.45	4394	318.06	3866		
2709	广发证券股份有限公司沈阳北二中路证券营业部	28 836.88	27 415.36	2670	628.07	2694	793.45	2633		

(二) 二〇一五年证券营业部交易排名 (续)

MEMBER BRANCH RANKING BY TRADING VALUE, 2015 (Continued)

百万元人民币, RMB Mil.

名次 Rank	营业部名称 Member Branches	总交易金额 Total Value	股票 Stocks		基金 Funds		债券 Bonds		权证 Warrants	
			交易金额 Value	名次 Rank	交易金额 Value	名次 Rank	交易金额 Value	名次 Rank	交易金额 Value	名次 Rank
2710	华创证券有限责任公司上海大连路证券营业部	28 833.69	26 354.04	2760	500.37	3119	1 979.28	1278		
2711	中国银河证券股份有限公司石家庄胜利北街证券营业部	28 807.49	27 284.12	2678	601.46	2791	921.91	2415		
2712	广州证券股份有限公司番禺大石证券营业部	28 794.04	26 507.46	2747	1 214.54	1542	1 072.05	2163		
2713	中航证券有限公司杭州莫干山路证券营业部	28 773.06	26 134.04	2775	352.89	3726	2 286.13	1090		
2714	海通证券股份有限公司成都龙川南路证券营业部	28 763.87	27 782.94	2651	646.24	2641	334.68	3802		
2715	浙商证券股份有限公司天津永安道证券营业部	28 753.59	27 197.60	2685	485.84	3162	1 070.14	2164		
2716	国盛证券有限责任公司上饶赣东北大道证券营业部	28 745.50	26 790.53	2717	433.96	3368	1 521.01	1663		
2717	渤海证券股份有限公司天津南门外大街证券营业部	28 720.38	26 212.36	2769	458.76	3272	2 049.25	1230		
2718	中国民族证券有限责任公司长春西安大路证券营业部	28 713.15	25 873.10	2789	427.32	3390	2 412.73	1030		
2719	光大证券股份有限公司江门新会冈州大道中证券营业部	28 688.46	26 581.68	2735	1 335.42	1389	771.36	2688		
2720	光大证券股份有限公司顺德大良证券营业部	28 686.34	26 991.00	2699	1 024.56	1801	670.78	2880		
2721	申万宏源西部证券有限公司乌鲁木齐友好路证券营业部	28 669.41	27 620.00	2662	399.04	3525	650.37	2916		
2722	日信证券有限责任公司呼和浩特特纳南路证券营业部	28 661.83	26 835.24	2713	827.73	2170	998.86	2277		
2723	中国中投证券有限责任公司天津南马路证券营业部	28 652.60	26 430.29	2753	1 073.06	1724	1 149.24	2070		
2724	方正证券股份有限公司长沙宁乡沿河北路证券营业部	28 633.72	27 895.84	2645	607.23	2768	130.65	4821		
2725	万和证券有限责任公司深圳笋岗东路证券营业部	28 622.37	27 277.26	2679	413.05	3455	932.06	2393		
2726	长城国瑞证券有限公司厦门莲前东路证券营业部	28 621.88	27 358.08	2675	528.38	3008	735.42	2748		
2727	中泰证券股份有限公司东营永安路证券营业部	28 609.85	27 042.65	2693	779.88	2279	787.33	2651		
2728	宏信证券有限责任公司泸州江阳中路证券营业部	28 587.23	26 895.21	2706	512.50	3075	1 179.52	2027		
2729	申万宏源证券有限公司长沙芙蓉中路证券营业部	28 586.83	28 261.26	2614	218.20	4444	107.37	5019		
2730	东方证券股份有限公司天津西康路证券营业部	28 569.48	26 563.02	2737	327.00	3854	1 679.45	1528		
2731	国联证券股份有限公司无锡新区长江北路证券营业部	28 569.15	26 637.55	2729	562.93	2906	1 368.66	1819		
2732	国海证券股份有限公司梧州西江路证券营业部	28 568.39	27 794.13	2650	350.57	3735	423.68	3501		
2733	恒泰证券股份有限公司东胜鄂尔多斯大街证券营业部	28 566.64	27 609.74	2663	453.51	3289	503.39	3269		
2734	国泰君安证券股份有限公司北京亦庄宏达北路证券营业部	28 557.22	27 377.52	2674	484.51	3172	695.19	2829		
2735	安信证券股份有限公司哈尔滨果戈里大街证券营业部	28 556.21	27 103.35	2691	524.04	3030	928.82	2402		
2736	东方证券股份有限公司沈阳长江南街证券营业部	28 491.83	27 036.92	2695	333.99	3819	1 120.92	2100		
2737	海通证券股份有限公司盐城建军中路证券营业部	28 483.75	27 598.09	2664	535.51	2990	350.15	3753		
2738	安信证券股份有限公司绵阳涪城路证券营业部	28 463.91	26 216.93	2767	775.94	2292	1 471.04	1709		
2739	东北证券股份有限公司长春东风大街证券营业部	28 461.23	25 944.51	2786	610.38	2758	1 906.34	1340		
2740	国泰君安证券股份有限公司长春卫星路证券营业部	28 450.58	27 442.83	2669	368.28	3652	639.47	2937		
2741	西南证券股份有限公司济南黑虎泉西路证券营业部	28 421.00	24 646.48	2885	3 042.17	524	732.35	2755		
2742	上海证券有限责任公司嘉兴中山西路证券营业部	28 402.04	25 924.58	2787	570.72	2877	1 906.74	1339		
2743	方正证券股份有限公司昆明三市街证券营业部	28 397.35	26 483.11	2751	921.86	1991	992.38	2290		
2744	申万宏源证券有限公司宜昌西陵二路证券营业部	28 394.33	27 552.07	2666	237.60	4331	604.65	3018		
2745	信达证券股份有限公司本溪解放北路证券营业部	28 369.37	26 798.93	2715	605.06	2779	965.39	2342		
2746	国信证券股份有限公司吉林分公司	28 364.33	27 018.94	2697	587.64	2830	757.75	2710		
2747	山西证券股份有限公司太原解放北路证券营业部	28 325.57	26 789.10	2718	751.99	2349	784.48	2658		
2748	中泰证券股份有限公司济南南第一大道证券营业部	28 304.53	26 870.88	2711	487.99	3155	945.66	2365		
2749	华西证券股份有限公司眉山湖滨路证券营业部	28 277.12	26 511.34	2745	1 259.04	1486	506.74	3255		
2750	国金证券股份有限公司昆明北京路证券营业部	28 243.27	26 099.25	2780	1 510.69	1200	633.33	2947		
2751	中国民族证券有限责任公司长沙车站北路证券营业部	28 239.13	27 273.18	2680	572.59	2874	393.35	3591		
2752	湘财证券股份有限公司北京建国门内大街证券营业部	28 232.99	26 527.73	2743	592.54	2815	1 112.73	2111		
2753	新时代证券股份有限公司汕头金砂东路证券营业部	28 224.53	26 612.26	2731	1 007.12	1839	605.14	3016		
2754	江海证券有限公司哈尔滨一曼街证券营业部	28 214.38	22 186.11	3078	791.27	2242	5 237.00	327		
2755	大同证券有限责任公司深圳南山南油大道证券营业部	28 213.20	24 438.62	2903	472.10	3226	3 302.48	714		
2756	华西证券股份有限公司自贡丹桂街证券营业部	28 211.91	25 169.77	2838	1 220.96	1534	1 821.18	1421		
2757	中信建投证券股份有限公司张家界市紫舞东路证券营业部	28 211.18	27 399.38	2672	471.05	3231	340.75	3783		
2758	国元证券股份有限公司宿州汴河路证券营业部	28 208.27	26 889.78	2708	939.70	1967	378.79	3644		
2759	广发证券股份有限公司宜昌东山大道证券营业部	28 206.54	26 424.10	2755	654.60	2615	1 127.84	2092		
2760	中国中投证券有限责任公司大连上海路证券营业部	28 180.03	27 072.33	2692	407.50	3479	700.20	2819		
2761	大同证券有限责任公司大同新建南路证券营业部	28 175.89	26 637.20	2730	499.22	3121	1 039.47	2210		
2762	新时代证券股份有限公司重庆江北城证券营业部	28 174.78	27 741.15	2654	298.11	3990	135.51	4777		
2763	中信建投证券股份有限公司鞍山五一一路证券营业部	28 128.86	26 987.33	2702	328.87	3844	812.66	2604		
2764	中泰证券股份有限公司日照昭阳路证券营业部	28 112.79	26 503.87	2749	617.41	2728	991.51	2292		
2765	华龙证券股份有限公司北京安外大街证券营业部	28 033.82	25 791.27	2795	348.98	3748	1 893.57	1357		
2766	光大证券股份有限公司齐齐哈尔龙华路证券营业部	28 032.87	26 521.22	2744	350.29	3736	1 161.36	2053		
2767	中国银河证券股份有限公司北京学清路证券营业部	28 014.49	25 040.29	2852	1 463.26	1251	1 510.93	1676		
2768	广发证券股份有限公司江门台山南山西路证券营业部	28 007.02	26 393.18	2758	893.87	2042	719.96	2782		
2769	中泰证券股份有限公司宁波北仑恒山路证券营业部	27 956.72	27 024.81	2696	676.16	2550	255.75	4108		
2770	中国国际金融股份有限公司厦门莲岳路证券营业部	27 956.65	26 109.78	2777	1 592.99	1155	253.89	4123		
2771	天风证券股份有限公司贵阳广场路证券营业部	27 949.96	26 774.21	2719	497.59	3127	678.16	2860		
2772	安信证券股份有限公司汕尾陆丰东海大道证券营业部	27 926.98	27 163.11	2687	234.36	4352	529.51	3206		

(二)二〇一五年证券营业部交易排名(续)

MEMBER BRANCH RANKING BY TRADING VALUE, 2015 (Continued)

百万元人民币, RMB Mil.

名次 Rank	营业部名称 Member Branches	总交易金额 Total Value	股票 Stocks		基金 Funds		债券 Bonds		权证 Warrants	
			交易金额 Value	名次 Rank	交易金额 Value	名次 Rank	交易金额 Value	名次 Rank	交易金额 Value	名次 Rank
2773	信达证券股份有限公司义乌宾王路证券营业部	27 926.06	27 396.52	2673	336.63	3809	192.90	4421		
2774	光大证券股份有限公司西宁五四大街证券营业部	27 925.56	26 797.30	2716	484.38	3174	643.88	2928		
2775	中国中投证券有限责任公司上海杨浦区黄兴路证券营业部	27 871.55	25 177.15	2837	618.38	2725	2 076.02	1216		
2776	太平洋证券股份有限公司厦门嘉禾路证券营业部	27 861.96	25 092.36	2850	860.22	2094	1 909.39	1337		
2777	金元证券股份有限公司北京新外大街证券营业部	27 839.02	26 185.31	2772	711.00	2450	942.71	2375		
2778	西部证券股份有限公司宝鸡公园路证券营业部	27 803.51	26 551.63	2739	376.21	3625	875.67	2504		
2779	华宝证券有限责任公司舟山普陀东港兴普大道证券营业部	27 798.34	26 897.60	2705	485.43	3167	415.31	3530		
2780	中原证券股份有限公司开封大梁路证券营业部	27 750.56	26 678.83	2726	727.67	2417	344.06	3771		
2781	中航证券有限公司上饶滨江西路证券营业部	27 738.58	26 727.48	2723	416.87	3437	594.22	3047		
2782	西南证券股份有限公司重庆金渝大道证券营业部	27 731.99	26 189.25	2771	965.91	1908	576.84	3094		
2783	东方证券股份有限公司义乌宾王路证券营业部	27 692.68	26 559.11	2738	697.56	2488	436.01	3462		
2784	安信证券股份有限公司汕尾海丰证券营业部	27 691.91	26 989.14	2701	495.40	3134	207.37	4331		
2785	方正证券股份有限公司保定朝阳北大街证券营业部	27 667.47	26 179.23	2773	686.40	2520	801.85	2618		
2786	中泰证券股份有限公司泰安东岳大街第二证券营业部	27 655.62	26 838.33	2712	422.80	3414	394.49	3587		
2787	英大证券有限责任公司上海陆家嘴证券营业部	27 653.66	21 738.28	3118	997.08	1856	4 918.31	369		
2788	西南证券股份有限公司重庆长寿证券营业部	27 637.33	26 407.55	2756	505.65	3098	724.13	2774		
2789	国元证券股份有限公司武汉常青花园花园中路证券营业部	27 617.81	25 752.54	2798	1 177.93	1601	687.34	2839		
2790	财达证券有限责任公司秦皇岛迎宾路证券营业部	27 599.16	25 842.02	2792	514.68	3068	1 242.46	1960		
2791	东方证券股份有限公司上海松江区沪亭北路证券营业部	27 597.50	26 453.13	2752	525.49	3022	618.88	2981		
2792	国元证券股份有限公司沈阳北站路证券营业部	27 591.24	25 634.77	2811	1 325.03	1403	631.45	2951		
2793	中山证券有限责任公司南通姚港路证券营业部	27 588.84	26 641.61	2728	417.84	3435	529.39	3208		
2794	申万宏源西部证券有限公司克拉玛依准噶尔路证券营业部	27 565.45	25 746.58	2800	459.56	3270	1 359.32	1829		
2795	万和证券有限责任公司成都大墙西街证券营业部	27 556.67	25 743.00	2802	548.65	2954	1 265.03	1941		
2796	天风证券股份有限公司上海芳甸路证券营业部	27 548.01	27 128.60	2689	225.75	4402	193.66	4417		
2797	民生证券股份有限公司广州寺右一马证券营业部	27 538.73	25 497.58	2821	615.32	2738	1 425.84	1755		
2798	申万宏源证券有限公司上海浦东新区博山东路证券营业部	27 535.95	24 914.78	2861	391.86	3552	2 229.31	1117		
2799	浙商证券股份有限公司象山靖南大街证券营业部	27 531.59	27 233.95	2681	210.14	4501	87.50	5213		
2800	中泰证券股份有限公司上海仙霞西路证券营业部	27 516.11	24 796.04	2872	603.17	2786	2 116.90	1191		
2801	华融证券股份有限公司阿克苏东大街证券营业部	27 508.14	26 706.04	2725	339.91	3792	462.19	3394		
2802	中国中投证券有限责任公司湛江江华大道证券营业部	27 505.06	25 997.42	2785	731.55	2403	776.09	2680		
2803	东方证券股份有限公司上海虹口区飞虹路证券营业部	27 492.26	24 245.18	2921	942.86	1960	2 304.21	1081		
2804	东兴证券股份有限公司惠安建设南路证券营业部	27 447.09	26 544.46	2741	649.78	2630	252.85	4128		
2805	申万宏源西部证券有限公司柳州解放南路证券营业部	27 433.93	26 196.69	2770	426.88	3393	810.36	2607		
2806	国信证券股份有限公司杭州分公司	27 429.36	26 127.89	2776	713.68	2444	587.79	3059		
2807	东海证券股份有限公司杭州江南大道证券营业部	27 417.28	25 745.37	2801	1 070.34	1728	601.57	3026		
2808	财达证券有限责任公司邢台郭守敬北路证券营业部	27 408.13	25 717.09	2804	526.80	3014	1 164.24	2050		
2809	中天证券有限责任公司上海临青路证券营业部	27 399.39	21 001.99	3185	378.51	3614	6 018.90	254		
2810	华泰证券股份有限公司成都郫县犀浦天府大道证券营业部	27 358.52	26 070.54	2783	684.05	2526	603.92	3020		
2811	中信证券(山东)有限责任公司日照北京路证券营业部	27 352.88	26 295.93	2763	617.92	2726	439.03	3453		
2812	中泰证券股份有限公司寿光公园北路证券营业部	27 338.43	26 383.45	2759	392.17	3550	562.82	3125		
2813	上海证券有限责任公司温州永中西路证券营业部	27 325.15	26 608.71	2732	575.29	2864	141.14	4739		
2814	渤海证券股份有限公司天津滨海新区大港世纪大道证券营业部	27 277.20	25 567.24	2813	603.77	2783	1 106.19	2115		
2815	华泰证券股份有限公司牡丹江长安街证券营业部	27 267.73	25 506.26	2820	733.93	2394	1 027.54	2231		
2816	新时代证券股份有限公司包头广场西道证券营业部	27 255.94	26 545.89	2740	307.19	3944	402.85	3557		
2817	南京证券股份有限公司吴忠迎宾大街证券营业部	27 218.74	26 671.61	2727	469.48	3240	77.65	5337		
2818	东莞证券股份有限公司河源建设大道证券营业部	27 196.18	26 568.17	2736	425.16	3403	202.85	4359		
2819	国元证券股份有限公司黄山新街证券营业部	27 193.46	26 251.28	2766	408.04	3477	534.14	3194		
2820	申万宏源西部证券有限公司富阳江滨西大道证券营业部	27 192.20	24 456.94	2901	2 285.92	752	449.34	3422		
2821	国元证券股份有限公司安庆人民路证券营业部	27 187.83	26 394.58	2757	616.00	2734	177.25	4526		
2822	万联证券有限责任公司上海富贵东路证券营业部	27 184.95	23 817.39	2948	2 074.08	851	1 293.49	1911		
2823	海通证券股份有限公司青岛杭州路证券营业部	27 178.28	24 279.42	2916	425.31	3402	2 473.55	1004		
2824	国海证券股份有限公司成都神仙树北路证券营业部	27 119.94	25 369.45	2829	454.23	3286	1 296.26	1906		
2825	中泰证券股份有限公司荣成成环大道证券营业部	27 118.76	25 676.42	2808	1 253.52	1493	188.82	4448		
2826	招商证券股份有限公司玉林广场东路证券营业部	27 108.76	25 866.41	2791	615.15	2741	627.20	2958		
2827	华安证券股份有限公司合肥花园街证券营业部	27 101.41	25 724.93	2803	307.25	3943	1 069.23	2168		
2828	南京证券股份有限公司上海番禺路证券营业部	27 067.92	24 227.74	2922	406.05	3489	2 434.12	1020		
2829	湘财证券股份有限公司成都西一环路证券营业部	27 057.75	25 201.76	2835	415.54	3446	1 440.44	1741		
2830	恒泰证券股份有限公司包头钢铁大街证券营业部	27 044.89	24 953.44	2856	335.00	3815	1 756.46	1472		
2831	东兴证券股份有限公司沙县府西路证券营业部	27 031.84	26 506.50	2748	434.26	3363	91.09	5177		
2832	申万宏源证券有限公司上饶中山西路证券营业部	26 993.97	26 171.75	2774	223.74	4415	598.47	3039		
2833	浙商证券股份有限公司福州华林路证券营业部	26 990.70	26 071.11	2782	302.30	3959	617.29	2985		
2834	上海证券有限责任公司九江路证券营业部	26 985.29	22 394.87	3062	714.17	2442	3 876.26	557		
2835	恒泰证券股份有限公司长春北京大街证券营业部	26 958.98	24 116.36	2929	796.87	2230	2 045.74	1233		

(二)二〇一五年证券营业部交易排名(续)

MEMBER BRANCH RANKING BY TRADING VALUE, 2015 (Continued)

百万元人民币, RMB Mil.

名次 Rank	营业部名称 Member Branches	总交易金额 Total Value	股票 Stocks		基金 Funds		债券 Bonds		权证 Warrants	
			交易金额 Value	名次 Rank	交易金额 Value	名次 Rank	交易金额 Value	名次 Rank	交易金额 Value	名次 Rank
2836	大通证券股份有限公司柳州中山东路证券营业部	26 944.45	25 556.14	2815	540.45	2975	847.86	2548		
2837	中邮证券有限责任公司西安电子二路证券营业部	26 941.56	25 431.57	2827	424.97	3404	1 085.02	2144		
2838	海通证券股份有限公司兰州万新南路证券营业部	26 939.69	26 095.22	2781	420.78	3421	423.69	3500		
2839	大通证券股份有限公司北京建国路证券营业部	26 934.87	26 014.56	2784	420.73	3422	499.59	3279		
2840	海通证券股份有限公司兰州武都路证券营业部	26 917.66	26 106.30	2778	647.47	2636	163.89	4597		
2841	东莞证券股份有限公司南京玉兰路证券营业部	26 893.80	25 517.04	2817	852.71	2113	524.04	3220		
2842	申万宏源证券有限公司莱西烟台路证券营业部	26 883.53	25 751.23	2799	652.25	2621	480.05	3334		
2843	华泰证券股份有限公司当阳长坂路证券营业部	26 866.07	25 764.68	2796	701.98	2476	399.41	3571		
2844	方正证券股份有限公司永州南津中路证券营业部	26 838.20	25 760.26	2797	335.61	3813	742.33	2740		
2845	方正证券股份有限公司衡阳东风北路证券营业部	26 837.62	26 325.14	2761	313.67	3915	198.81	4387		
2846	信达证券股份有限公司常州延陵中路证券营业部	26 808.01	25 695.33	2805	495.68	3131	617.00	2987		
2847	华安证券股份有限公司滁州天长路证券营业部	26 798.26	25 252.78	2832	506.67	3096	1 038.81	2213		
2848	中国中投证券有限责任公司深圳龙华和平路证券营业部	26 785.75	26 289.09	2764	428.16	3386	68.50	5433		
2849	华泰证券股份有限公司吴江盛泽镇市场路证券营业部	26 760.15	25 169.34	2839	1 000.16	1852	590.65	3056		
2850	日信证券有限责任公司北京东四环中路证券营业部	26 756.42	25 871.24	2790	291.25	4021	593.93	3049		
2851	华西证券股份有限公司江油东大街证券营业部	26 754.25	24 747.37	2874	761.54	2324	1 245.34	1958		
2852	金元证券股份有限公司广州中山大道证券营业部	26 745.95	25 076.94	2851	780.65	2275	888.37	2485		
2853	国联证券股份有限公司上海漕宝路证券营业部	26 745.06	21 368.93	3148	1 451.43	1264	3 924.69	543		
2854	国元证券股份有限公司青岛四流中路证券营业部	26 696.07	25 669.78	2809	233.73	4357	792.56	2638		
2855	广发证券股份有限公司长春民康路证券营业部	26 696.00	24 060.29	2932	446.50	3314	2 189.21	1144		
2856	首创证券有限责任公司石家庄和平东路证券营业部	26 690.04	24 945.79	2857	354.52	3717	1 389.72	1791		
2857	中邮证券有限责任公司北京西直门北大街证券营业部	26 681.76	24 294.50	2913	455.52	3279	1 931.73	1314		
2858	中信建投证券股份有限公司哈尔滨新阳路证券营业部	26 674.58	25 139.96	2845	404.90	3498	1 129.72	2089		
2859	光大证券股份有限公司惠州平山证券营业部	26 645.90	24 676.04	2880	1 789.36	1015	180.50	4500		
2860	申万宏源证券有限公司天津十一经路证券营业部	26 641.49	25 160.84	2842	587.09	2832	893.55	2473		
2861	华鑫证券有限责任公司西安科技路证券营业部	26 612.98	25 451.62	2825	581.47	2847	579.89	3083		
2862	北京高华证券有限责任公司北京金融大街证券营业部	26 596.54	25 813.23	2793	781.93	2271	1.37	7272		
2863	申万宏源西部证券有限公司哈密天山北路证券营业部	26 578.01	25 453.16	2824	650.80	2628	474.04	3358		
2864	宏信证券有限责任公司成都福兴街证券营业部	26 540.65	25 024.13	2854	385.38	3584	1 131.14	2087		
2865	华泰证券股份有限公司恩施施州大道证券营业部	26 540.12	25 566.79	2814	525.46	3023	447.87	3424		
2866	上海证券有限责任公司宝山友谊路证券营业部	26 510.46	25 000.39	2855	584.35	2839	925.72	2410		
2867	国泰君安证券股份有限公司北京鲁谷路证券营业部	26 503.63	25 162.63	2841	613.16	2751	727.83	2767		
2868	中国银河证券股份有限公司重庆江南大道证券营业部	26 458.21	25 143.68	2843	644.04	2655	670.50	2881		
2869	华龙证券股份有限公司杭州北山路证券营业部	26 449.27	25 439.03	2826	485.69	3165	524.54	3218		
2870	华宝证券有限责任公司成都天泰路证券营业部	26 438.73	23 441.08	2977	2 562.96	658	434.69	3464		
2871	华西证券股份有限公司郫县东大街证券营业部	26 434.62	24 658.79	2884	888.93	2049	886.90	2486		
2872	南京证券股份有限公司银川凤凰北街证券营业部	26 419.90	26 099.46	2779	166.23	4807	154.21	4655		
2873	信达证券股份有限公司福州远洋路证券营业部	26 415.65	25 544.13	2816	545.58	2960	325.94	3837		
2874	财达证券有限责任公司邯郸光明北大街证券营业部	26 409.17	23 845.07	2945	404.43	3501	2 159.68	1162		
2875	联讯证券股份有限公司惠州云山西路证券营业部	26 401.24	25 510.38	2818	652.04	2622	238.83	4183		
2876	东方证券股份有限公司济南经七路证券营业部	26 379.19	24 919.41	2858	1 033.57	1778	426.22	3493		
2877	中山证券有限责任公司海城海州大街证券营业部	26 379.17	25 167.79	2840	295.64	4003	915.74	2429		
2878	国泰君安证券股份有限公司赣州章江南大道证券营业部	26 361.13	25 199.71	2836	442.00	3331	719.42	2783		
2879	安信证券股份有限公司梅州丰顺证券营业部	26 359.10	24 823.48	2869	541.37	2971	994.25	2287		
2880	国元证券股份有限公司青岛山东路证券营业部	26 353.19	24 488.33	2898	331.53	3829	1 533.33	1656		
2881	爱建证券有限责任公司上海零陵路证券营业部	26 350.55	21 815.65	3112	614.14	2747	3 920.76	547		
2882	西部证券股份有限公司西安康乐路证券营业部	26 336.91	24 515.79	2894	360.30	3688	1 460.82	1720		
2883	中信建投证券股份有限公司上海浦东南路证券营业部	26 333.91	23 085.61	3009	1 136.88	1645	2 111.42	1195		
2884	安信证券股份有限公司深圳科发路证券营业部	26 329.34	25 687.96	2806	345.45	3768	295.93	3947		
2885	万联证券有限责任公司永州湘永路证券营业部	26 276.99	25 472.87	2823	514.33	3070	289.79	3978		
2886	华安证券股份有限公司郑州商都路证券营业部	26 274.84	24 686.12	2879	755.12	2341	833.60	2568		
2887	华鑫证券有限责任公司上海淞滨路证券营业部	26 274.62	23 140.23	3003	366.99	3662	2 767.40	894		
2888	天风证券股份有限公司南京建邺路证券营业部	26 272.78	24 635.41	2886	619.22	2719	1 018.15	2249		
2889	广发证券股份有限公司济南冻源大街证券营业部	26 259.98	24 370.06	2910	976.97	1891	912.95	2433		
2890	中航证券有限公司武汉新华路证券营业部	26 236.42	24 604.56	2889	461.41	3264	1 170.44	2046		
2891	中信建投证券股份有限公司北京亦庄荣华中路证券营业部	26 234.93	24 916.31	2860	540.62	2974	777.99	2679		
2892	江海证券有限公司哈尔滨建设街证券营业部	26 224.51	23 215.88	2995	803.07	2221	2 205.56	1131		
2893	海通证券股份有限公司武汉十升路证券营业部	26 223.51	24 872.08	2867	470.10	3235	881.33	2494		
2894	海通证券股份有限公司鹤岗东解放路证券营业部	26 222.76	25 141.75	2844	651.96	2623	429.05	3483		
2895	海通证券股份有限公司阜平清河东路证券营业部	26 196.96	24 257.07	2919	1 748.14	1045	191.75	4431		
2896	东吴证券股份有限公司泰州海陵南路证券营业部	26 188.45	24 310.57	2911	484.40	3173	1 393.47	1786		
2897	中泰证券股份有限公司济南英雄山路证券营业部	26 180.90	24 458.68	2900	403.30	3506	1 318.92	1877		
2898	信达证券股份有限公司上海铁岭路证券营业部	26 167.64	22 209.39	3077	567.95	2886	3 390.31	692		

(二) 二〇一五年证券营业部交易排名(续)

MEMBER BRANCH RANKING BY TRADING VALUE, 2015 (Continued)

百万元人民币, RMB Mil.

名次 Rank	营业部名称 Member Branches	总交易金额 Total Value	股票 Stocks		基金 Funds		债券 Bonds		权证 Warrants	
			交易金额 Value	名次 Rank	交易金额 Value	名次 Rank	交易金额 Value	名次 Rank	交易金额 Value	名次 Rank
2899	海通证券股份有限公司长春大经路证券营业部	26 154.24	25 139.65	2846	287.31	4045	727.28	2768		
2900	大通证券股份有限公司大连瓦房店钻石街证券营业部	26 153.51	24 736.55	2876	690.69	2505	726.27	2771		
2901	中泰证券股份有限公司厦门城南路证券营业部	26 125.50	25 508.39	2819	506.75	3095	110.35	4995		
2902	华泰证券股份有限公司溧阳南大街证券营业部	26 122.56	25 133.28	2847	688.14	2516	301.14	3929		
2903	华鑫证券有限责任公司西安西大街证券营业部	26 119.50	24 423.94	2906	623.27	2706	1 072.28	2162		
2904	江海证券有限公司大连五四路证券营业部	26 105.36	23 315.64	2985	599.77	2793	2 189.95	1143		
2905	国信证券股份有限公司济南冻源大街证券营业部	26 103.82	24 699.93	2877	770.67	2304	633.22	2948		
2906	广州证券股份有限公司盘锦泰山路证券营业部	26 072.83	24 424.02	2905	574.95	2867	1 073.86	2159		
2907	大通证券股份有限公司上海淮海西路证券营业部	26 046.48	21 427.73	3137	651.02	2626	3 967.73	532		
2908	中国中投证券有限责任公司登封少林大道证券营业部	26 013.60	25 114.16	2849	483.42	3181	416.03	3526		
2909	财达证券有限责任公司邢台西门里证券营业部	26 009.87	24 692.37	2878	423.76	3410	893.75	2471		
2910	德邦证券股份有限公司北京朝阳北路证券营业部	26 005.22	25 213.97	2834	456.41	3277	334.84	3801		
2911	兴业证券股份有限公司上海民生路第二证券营业部	25 979.13	18 307.30	3401	5 534.01	230	2 137.81	1175		
2912	德邦证券股份有限公司抚顺东四路证券营业部	25 959.85	24 906.60	2864	452.35	3292	600.90	3028		
2913	江海证券有限公司上海瞿溪路证券营业部	25 908.74	22 870.05	3026	374.28	3631	2 664.41	929		
2914	东北证券股份有限公司南京中山北路证券营业部	25 902.35	23 023.44	3012	657.73	2603	2 221.18	1123		
2915	华融证券股份有限公司深圳金田路证券营业部	25 886.24	25 032.54	2853	571.73	2876	281.97	4012		
2916	中国中投证券有限责任公司长春人民大街证券营业部	25 884.04	24 671.27	2882	302.27	3960	910.49	2442		
2917	国海证券股份有限公司钦州永福西大街证券营业部	25 878.32	24 514.01	2895	1 227.55	1527	136.76	4764		
2918	世纪证券有限责任公司北京平安大街证券营业部	25 869.29	24 031.30	2933	686.79	2519	1 151.21	2065		
2919	光大证券股份有限公司佛山顺德北滘证券营业部	25 868.48	24 737.11	2875	637.91	2671	493.46	3295		
2920	国元证券股份有限公司亳州魏武大道证券营业部	25 865.52	25 398.66	2828	282.13	4062	184.74	4470		
2921	江海证券有限公司大庆龙凤大街证券营业部	25 820.95	23 747.94	2954	486.86	3159	1 586.15	1602		
2922	中国银河证券股份有限公司汕头潮阳证券营业部	25 819.75	24 918.18	2859	537.13	2985	364.44	3696		
2923	中泰证券股份有限公司东营西四路证券营业部	25 816.71	24 912.19	2862	483.64	3179	420.87	3509		
2924	财达证券有限责任公司石家庄裕华西路证券营业部	25 814.01	23 828.63	2947	355.90	3709	1 629.48	1563		
2925	国海证券股份有限公司南宁东葛路证券营业部	25 779.61	24 661.31	2883	565.99	2892	552.31	3161		
2926	方正证券股份有限公司青岛香港中路证券营业部	25 776.07	24 823.26	2870	378.81	3613	574.01	3101		
2927	海通证券股份有限公司上海浦东新区成山路证券营业部	25 765.27	25 306.54	2831	317.17	3897	141.55	4736		
2928	安信证券股份有限公司阳江阳春广场路证券营业部	25 706.18	24 882.09	2865	733.74	2396	90.35	5182		
2929	东方证券股份有限公司武汉三阳路证券营业部	25 678.37	24 502.65	2896	412.48	3458	763.23	2701		
2930	海通证券股份有限公司双鸭山五马路证券营业部	25 665.44	24 817.14	2871	449.98	3298	398.31	3575		
2931	中信证券(山东)有限责任公司威海青岛北路证券营业部	25 632.52	24 447.33	2902	632.86	2682	552.34	3160		
2932	兴业证券股份有限公司南宁民族大道证券营业部	25 631.55	24 911.63	2863	343.12	3779	376.80	3651		
2933	申万宏源证券有限公司哈尔滨黄河路证券营业部	25 598.30	23 458.40	2976	339.85	3794	1 800.04	1433		
2934	申万宏源西部证券有限公司伊宁斯大林街证券营业部	25 564.04	24 631.48	2887	469.45	3241	463.11	3391		
2935	中信建投证券股份有限公司鞍山人民路证券营业部	25 560.65	24 517.46	2893	329.66	3840	713.54	2794		
2936	华龙证券股份有限公司兰州七里河证券营业部	25 556.27	23 839.76	2946	475.23	3212	1 241.28	1961		
2937	上海证券有限责任公司静安南京西路证券营业部	25 541.66	22 013.30	3089	555.47	2929	2 972.89	805		
2938	中国民族证券有限责任公司深圳高新南一道证券营业部	25 522.36	24 877.60	2866	389.44	3563	255.33	4116		
2939	长江证券股份有限公司随州烈山大道证券营业部	25 515.46	24 603.22	2890	572.34	2875	339.89	3788		
2940	中国银河证券股份有限公司沈阳三好街证券营业部	25 492.76	23 945.18	2938	502.75	3107	1 044.83	2206		
2941	华创证券有限责任公司贵阳飞山街证券营业部	25 467.96	24 498.80	2897	491.34	3147	477.83	3345		
2942	渤海证券股份有限公司天津友谊路证券营业部	25 454.44	23 745.90	2955	409.43	3471	1 299.12	1901		
2943	信达证券股份有限公司深圳深南东路证券营业部	25 447.96	19 726.17	3298	835.16	2153	4 886.63	374		
2944	中国中投证券有限责任公司西宁胜利路证券营业部	25 438.88	24 396.79	2908	313.74	3913	728.34	2764		
2945	恒泰证券股份有限公司济南解放路证券营业部	25 410.46	24 599.49	2891	520.53	3041	290.45	3974		
2946	恒泰证券股份有限公司沈阳奉天街证券营业部	25 403.87	24 292.34	2914	455.14	3281	656.38	2904		
2947	西南证券股份有限公司郑州商务外环路证券营业部	25 401.19	24 835.01	2868	445.29	3317	120.88	4910		
2948	海通证券股份有限公司牡丹江平安街证券营业部	25 392.23	24 435.42	2904	438.27	3349	518.54	3233		
2949	东北证券股份有限公司吉林光华路证券营业部	25 384.14	23 039.50	3010	485.46	3166	1 859.18	1389		
2950	财达证券有限责任公司北京花园路证券营业部	25 381.30	23 963.45	2936	787.42	2251	630.42	2953		
2951	湘财证券股份有限公司邵阳宝庆东路证券营业部	25 370.85	24 401.16	2907	611.18	2756	358.51	3714		
2952	中国中投证券有限责任公司阳江江东证券营业部	25 367.52	24 672.16	2881	437.83	3351	257.53	4100		
2953	中泰证券股份有限公司烟台南大街中心广场证券营业部	25 325.96	23 915.36	2939	268.82	4144	1 141.78	2077		
2954	广发证券股份有限公司邯郸陵园路证券营业部	25 320.55	23 008.82	3013	655.14	2611	1 656.58	1546		
2955	万和证券有限责任公司成都建设西街证券营业部	25 319.76	22 360.71	3067	470.84	3233	2 488.21	997		
2956	东北证券股份有限公司长春同志街证券营业部	25 315.70	23 216.95	2994	541.75	2970	1 556.99	1631		
2957	中国中投证券有限责任公司天津大丰路证券营业部	25 307.31	24 259.31	2918	472.11	3225	575.89	3096		
2958	国信证券股份有限公司石家庄广安大街证券营业部	25 297.89	24 277.75	2917	608.68	2763	411.46	3536		
2959	华泰证券股份有限公司营口渤海大街证券营业部	25 276.42	23 567.94	2966	587.78	2829	1 120.71	2101		
2960	东方证券股份有限公司沈阳大北关街证券营业部	25 260.16	24 153.22	2926	333.82	3820	773.12	2685		
2961	国都证券股份有限公司深圳金田路证券营业部	25 241.38	24 373.05	2909	654.88	2613	213.45	4298		

(二)二〇一五年证券营业部交易排名(续)

MEMBER BRANCH RANKING BY TRADING VALUE, 2015 (Continued)

百万元人民币, RMB Mil.

名次 Rank	营业部名称 Member Branches	总交易金额 Total Value	股票 Stocks		基金 Funds		债券 Bonds		权证 Warrants	
			交易金额 Value	名次 Rank	交易金额 Value	名次 Rank	交易金额 Value	名次 Rank	交易金额 Value	名次 Rank
2962	华泰证券股份有限公司中山小榄证券营业部	25 233.65	23 641.41	2960	653.60	2616	938.65	2379		
2963	中泰证券股份有限公司文登香山路证券营业部	25 230.96	24 774.97	2873	303.84	3956	152.16	4668		
2964	湘财证券股份有限公司南京汉中路证券营业部	25 197.78	21 529.06	3130	416.70	3441	3 252.02	727		
2965	东北证券股份有限公司南昌阳明路证券营业部	25 197.55	23 901.02	2942	377.63	3619	918.89	2421		
2966	长江证券股份有限公司深圳龙华民旺路证券营业部	25 163.34	24 175.19	2924	679.91	2539	308.24	3912		
2967	华福证券有限责任公司厦门仙岳路证券营业部	25 158.51	24 535.16	2892	405.95	3491	217.40	4286		
2968	网信证券有限责任公司沈阳兴华南街证券营业部	25 143.79	21 671.80	3123	265.97	4162	3 206.03	739		
2969	中国民族证券有限责任公司石家庄水源街证券营业部	25 141.06	23 569.68	2965	465.62	3251	1 105.75	2117		
2970	太平洋证券股份有限公司昆明金碧路证券营业部	25 136.94	23 806.91	2950	440.09	3343	889.94	2480		
2971	信达证券股份有限公司厦门分公司	25 127.02	23 963.82	2934	278.00	4089	885.21	2488		
2972	山西证券股份有限公司西安高新二路证券营业部	25 121.35	23 561.10	2967	342.82	3782	1 217.42	1983		
2973	光大证券股份有限公司上海环城南路证券营业部	25 105.85	24 308.60	2912	377.20	3621	420.05	3512		
2974	长江证券股份有限公司大庆东风路证券营业部	25 103.44	23 883.43	2943	903.58	2026	316.43	3872		
2975	中泰证券股份有限公司北京百万庄大街证券营业部	25 073.63	23 307.89	2987	1 125.81	1661	639.93	2936		
2976	申万宏源证券有限公司长春东朝阳路证券营业部	25 062.79	24 248.69	2920	296.10	4002	518.00	3235		
2977	光大证券股份有限公司泉州田安路证券营业部	25 038.49	23 697.37	2958	869.86	2077	471.25	3364		
2978	中泰证券股份有限公司莱芜府前大街证券营业部	25 034.82	23 803.57	2951	830.71	2160	400.54	3566		
2979	中国中投证券有限责任公司深圳龙岗龙福路证券营业部	24 990.39	23 963.50	2935	679.71	2540	347.17	3763		
2980	广发证券股份有限公司广州黄埔东路证券营业部	24 973.45	23 808.55	2949	811.22	2204	353.68	3730		
2981	国海证券股份有限公司南宁星光大道证券营业部	24 933.13	24 071.48	2931	507.96	3090	353.69	3729		
2982	信达证券股份有限公司杭州莫干山路证券营业部	24 922.20	23 584.78	2964	755.33	2339	582.09	3077		
2983	南京证券股份有限公司福州华林路证券营业部	24 919.93	22 412.04	3058	904.97	2024	1 602.92	1586		
2984	华鑫证券有限责任公司西安群贤路证券营业部	24 915.78	23 349.06	2981	615.70	2735	951.02	2361		
2985	渤海证券股份有限公司天津奉化道证券营业部	24 883.78	23 005.95	3014	465.53	3252	1 412.30	1767		
2986	中国银河证券股份有限公司桂林中山中路证券营业部	24 877.19	23 462.10	2975	1 067.81	1731	347.28	3762		
2987	海通证券股份有限公司淮南田庐路证券营业部	24 849.87	23 772.73	2953	589.11	2825	488.03	3312		
2988	华福证券有限责任公司上杭北环路证券营业部	24 847.62	24 096.69	2930	564.10	2901	186.84	4461		
2989	中国中投证券有限责任公司天津解放南路证券营业部	24 844.79	23 517.23	2970	502.93	3106	824.63	2585		
2990	山西证券股份有限公司天津长江道证券营业部	24 842.06	23 905.69	2940	593.65	2813	342.72	3775		
2991	川财证券有限责任公司成都益州大道证券营业部	24 837.57	20 264.19	3239	518.77	3052	4 054.61	512		
2992	东北证券股份有限公司松原松江大街证券营业部	24 830.29	23 853.35	2944	384.28	3591	592.66	3053		
2993	上海证券有限责任公司台州东环大道证券营业部	24 828.78	24 136.61	2928	409.73	3468	282.44	4008		
2994	西部证券股份有限公司上海开鲁路证券营业部	24 825.51	18 783.97	3368	312.83	3918	5 728.70	278		
2995	渤海证券股份有限公司天津大沽北路证券营业部	24 815.56	22 441.54	3056	1 017.08	1818	1 356.94	1832		
2996	海通证券股份有限公司绥化康庄路证券营业部	24 795.81	23 343.08	2982	833.65	2155	619.08	2979		
2997	首创证券有限责任公司杭州文二路证券营业部	24 769.75	23 191.76	2996	1 175.62	1604	402.37	3559		
2998	恒泰证券股份有限公司南京水西门大街证券营业部	24 743.67	23 184.97	2998	642.93	2659	915.77	2428		
2999	南京证券股份有限公司广州体育西路证券营业部	24 731.26	23 901.23	2941	619.91	2716	210.12	4316		
3000	申万宏源证券有限公司泰安府前街证券营业部	24 710.93	24 159.25	2925	363.56	3670	188.13	4453		
3001	国盛证券有限责任公司北京德胜门外大街证券营业部	24 687.98	23 141.89	3001	559.78	2913	986.31	2303		
3002	东方证券股份有限公司沈阳南八中路证券营业部	24 682.60	23 174.84	2999	589.41	2824	918.36	2423		
3003	山西证券股份有限公司晋城黄华街证券营业部	24 659.57	23 531.87	2969	546.46	2959	581.23	3079		
3004	光大证券股份有限公司济南经十路证券营业部	24 621.55	23 726.24	2956	525.17	3025	370.15	3671		
3005	山西证券股份有限公司朔州开发路证券营业部	24 616.34	23 477.73	2971	715.02	2441	423.59	3502		
3006	光大证券股份有限公司慈溪观海卫证券营业部	24 613.22	23 959.26	2937	430.46	3379	223.50	4254		
3007	中国民族证券有限责任公司天津三马路证券营业部	24 604.45	23 701.12	2957	215.84	4463	687.49	2838		
3008	西南证券股份有限公司重庆洋河北路证券营业部	24 561.28	23 088.27	3008	1 293.30	1444	179.71	4505		
3009	东北证券股份有限公司长春前进大街证券营业部	24 557.07	23 292.73	2989	373.59	3634	890.74	2479		
3010	光大证券股份有限公司北京天通苑证券营业部	24 544.99	24 184.09	2923	246.17	4282	114.73	4965		
3011	恒泰证券股份有限公司北京西四环北路证券营业部	24 543.25	20 355.56	3230	3 999.56	353	188.13	4452		
3012	渤海证券股份有限公司天津郑州道证券营业部	24 507.62	22 542.47	3051	525.58	3020	1 439.57	1742		
3013	国海证券股份有限公司福州五四路证券营业部	24 503.06	22 536.82	3052	1 195.46	1570	770.78	2690		
3014	渤海证券股份有限公司天津泉旺路证券营业部	24 487.69	23 549.55	2968	398.35	3529	539.79	3176		
3015	国都证券股份有限公司北京九棵树街证券营业部	24 485.04	22 517.20	3053	1 486.24	1226	481.59	3330		
3016	申万宏源西部证券有限公司台州腾达路证券营业部	24 482.87	23 594.12	2963	463.28	3261	425.47	3496		
3017	中信建投证券股份有限公司厦门杏东路证券营业部	24 479.94	21 084.75	3180	1 358.99	1361	2 036.20	1239		
3018	华安证券股份有限公司广州东南路证券营业部	24 475.10	23 099.47	3007	661.26	2593	714.38	2792		
3019	广发证券股份有限公司佛山三水广大道证券营业部	24 473.52	22 905.88	3022	595.31	2809	972.34	2331		
3020	新时代证券股份有限公司天津营口道证券营业部	24 419.70	22 656.08	3044	745.49	2368	1 018.13	2250		
3021	光大证券股份有限公司重庆李家沱证券营业部	24 407.69	23 106.26	3005	329.76	3839	971.66	2336		
3022	中信证券(山东)有限责任公司邹平黛溪三路证券营业部	24 404.54	23 473.10	2972	629.32	2689	302.11	3927		
3023	浙商证券股份有限公司成都董家湾北街证券营业部	24 400.61	23 105.03	3006	539.45	2979	756.12	2714		
3024	方正证券股份有限公司贵阳中华中路证券营业部	24 395.70	23 316.85	2984	750.60	2357	328.25	3829		

(二) 二〇一五年证券营业部交易排名(续)

MEMBER BRANCH RANKING BY TRADING VALUE, 2015 (Continued)

百万元人民币, RMB Mil.

名次 Rank	营业部名称 Member Branches	总交易金额 Total Value	股票 Stocks		基金 Funds		债券 Bonds		权证 Warrants	
			交易金额 Value	名次 Rank	交易金额 Value	名次 Rank	交易金额 Value	名次 Rank	交易金额 Value	名次 Rank
3025	中国中投证券有限责任公司成都新都桂湖东路证券营业部	24 389.67	23 463.93	2973	646.26	2639	279.47	4022		
3026	华鑫证券有限责任公司西安解放路证券营业部	24 389.20	23 382.11	2980	445.78	3315	561.31	3132		
3027	新时代证券股份有限公司成都西安中路证券营业部	24 362.84	22 810.27	3032	576.65	2858	975.91	2324		
3028	万联证券有限责任公司成都天府二街证券营业部	24 351.07	24 138.56	2927	80.58	5688	131.93	4809		
3029	光大证券股份有限公司北京丽泽路证券营业部	24 343.31	22 759.74	3035	932.77	1977	650.79	2913		
3030	长城证券股份有限公司佛山三水张边路证券营业部	24 317.15	22 396.38	3061	846.28	2128	1 074.49	2157		
3031	华泰证券股份有限公司浙江分公司	24 315.05	22 983.96	3017	1 247.89	1504	83.20	5269		
3032	华鑫证券有限责任公司上海斜土路证券营业部	24 311.60	20 359.98	3229	842.10	2136	3 109.52	765		
3033	爱建证券有限责任公司上海世纪大道证券营业部	24 308.92	22 729.33	3036	424.93	3405	1 154.66	2061		
3034	湘财证券股份有限公司哈尔滨中山路证券营业部	24 294.89	21 649.63	3125	625.57	2701	2 019.68	1247		
3035	大通证券股份有限公司沈阳大西路证券营业部	24 266.83	23 274.83	2990	349.93	3739	642.07	2931		
3036	东方证券股份有限公司抚顺辽中街证券营业部	24 252.80	22 715.00	3039	335.95	3812	1 201.85	2001		
3037	东兴证券股份有限公司南京洪武路证券营业部	24 249.80	23 436.09	2978	290.17	4032	523.54	3222		
3038	华龙证券股份有限公司兰州静宁路证券营业部	24 220.81	22 987.30	3016	391.65	3555	841.85	2560		
3039	申万宏源证券有限公司成都崇州市蜀州北路证券营业部	24 187.48	23 404.36	2979	587.35	2831	195.77	4403		
3040	国信证券股份有限公司南充嘉陵区耀目路证券营业部	24 186.02	23 246.48	2991	526.84	3013	412.71	3533		
3041	财通证券股份有限公司金华兰溪街证券营业部	24 175.45	23 799.22	2952	330.62	3835	45.61	5781		
3042	申万宏源证券有限公司眉山彭山区紫薇路证券营业部	24 172.78	23 642.94	2959	318.07	3893	211.77	4308		
3043	东北证券股份有限公司上海虹口区吴淞路证券营业部	24 152.53	20 314.98	3233	674.63	2554	3 162.91	750		
3044	申万宏源西部证券有限公司成都蜀金路证券营业部	24 133.91	22 971.54	3019	879.28	2067	283.09	4004		
3045	广州证券股份有限公司唐山卫国路证券营业部	24 133.12	22 971.07	3020	296.55	3997	865.49	2524		
3046	首创证券有限责任公司哈尔滨西大直街证券营业部	24 122.04	22 156.60	3081	330.64	3834	1 634.80	1557		
3047	光大证券股份有限公司西宁长江路证券营业部	24 112.65	23 463.42	2974	381.31	3603	267.92	4063		
3048	渤海证券股份有限公司上海斜土路证券营业部	24 108.77	20 900.85	3196	298.43	3984	2 909.48	841		
3049	华林证券有限责任公司江门聚德街证券营业部	24 095.15	21 686.80	3120	749.95	2359	1 658.39	1545		
3050	中国银河证券股份有限公司廊坊银河北路证券营业部	24 078.33	21 815.06	3113	1 958.80	906	304.46	3922		
3051	众成证券有限责任公司上海中山西路证券营业部	24 062.32	15 589.57	3699	316.09	3905	8 156.65	131		
3052	大通证券股份有限公司丹东财神庙街证券营业部	24 061.65	22 884.73	3024	566.61	2889	610.31	3003		
3053	英大证券有限责任公司北京东直门证券营业部	24 057.15	20 820.44	3204	779.88	2278	2 456.83	1011		
3054	广发证券股份有限公司昆山前进东路证券营业部	24 043.08	22 868.46	3027	642.06	2663	532.56	3196		
3055	上海证券有限责任公司青浦证券营业部	24 017.04	22 282.47	3072	474.80	3216	1 259.77	1945		
3056	信达证券股份有限公司辽阳武圣路证券营业部	24 016.56	23 323.77	2983	432.30	3375	260.49	4088		
3057	西南证券股份有限公司太原长治路证券营业部	24 004.87	19 654.50	3305	518.85	3050	3 831.52	565		
3058	财达证券有限责任公司邯郸人民路证券营业部	23 998.61	21 956.12	3094	494.93	3137	1 547.56	1642		
3059	中信建投证券股份有限公司郑州商务外环路证券营业部	23 984.74	22 863.49	3028	670.33	2567	450.92	3416		
3060	光大证券股份有限公司大庆金融街证券营业部	23 983.52	22 614.56	3046	612.46	2755	756.50	2713		
3061	华金证券有限责任公司上海宁夏路证券营业部	23 978.15	20 227.67	3244	816.33	2192	2 934.15	825		
3062	湘财证券股份有限公司台州市府大道证券营业部	23 977.34	23 224.66	2993	384.55	3587	368.13	3681		
3063	安信证券股份有限公司合肥长江西路证券营业部	23 951.38	23 312.52	2986	266.58	4159	372.29	3667		
3064	国元证券股份有限公司六安人民路证券营业部	23 946.38	23 026.76	3011	380.45	3608	539.17	3180		
3065	安信证券股份有限公司青岛四流南路证券营业部	23 944.10	21 953.00	3095	371.46	3643	1 619.63	1572		
3066	华安证券股份有限公司北京西三环北路证券营业部	23 925.11	23 598.46	2962	297.75	3993	28.90	6123		
3067	方正证券股份有限公司岳阳巴陵东路证券营业部	23 890.48	22 831.88	3031	518.84	3051	539.76	3177		
3068	东北证券股份有限公司长春东盛大街证券营业部	23 890.17	23 187.23	2997	345.35	3769	357.59	3719		
3069	申万宏源证券有限公司兰州分公司	23 887.22	22 838.80	3030	632.06	2683	416.37	3525		
3070	中国银河证券股份有限公司呼和浩特新华东街证券营业部	23 883.01	22 767.87	3033	826.97	2173	288.17	3986		
3071	中泰证券股份有限公司蓬莱钟楼北路证券营业部	23 875.33	23 116.32	3004	358.04	3697	400.97	3565		
3072	中泰证券股份有限公司青岛正阳路证券营业部	23 855.38	22 649.83	3045	864.97	2087	340.58	3785		
3073	中山证券有限责任公司鞍山南胜利路证券营业部	23 854.78	21 836.97	3109	311.83	3923	1 705.99	1509		
3074	中国民族证券有限责任公司哈尔滨东大直街证券营业部	23 843.06	22 573.36	3050	301.29	3966	968.42	2338		
3075	安信证券股份有限公司茂名信宜证券营业部	23 839.11	23 141.54	3002	558.72	2919	138.86	4748		
3076	上海证券有限责任公司南京胜太路证券营业部	23 833.19	23 237.19	2992	374.53	3630	221.46	4264		
3077	华泰证券股份有限公司大丰金丰南大街证券营业部	23 797.99	22 347.26	3068	869.77	2078	580.96	3080		
3078	华安证券股份有限公司巢湖市巢湖路证券营业部	23 794.33	22 877.98	3025	393.21	3546	523.14	3223		
3079	中信证券股份有限公司上虞王充路证券营业部	23 766.30	22 931.38	3021	633.36	2680	201.56	4365		
3080	东方证券股份有限公司抚顺新华大街营业部	23 765.96	22 705.39	3040	360.16	3689	700.41	2818		
3081	西南证券股份有限公司长沙芙蓉中路证券营业部	23 742.61	22 897.48	3023	653.55	2617	191.57	4435		
3082	大通证券股份有限公司新余仙来中大道证券营业部	23 687.68	22 668.77	3043	253.50	4246	765.40	2697		
3083	中国民族证券有限责任公司乐山柏杨路证券营业部	23 687.48	22 983.89	3018	352.33	3729	351.26	3742		
3084	华鑫证券有限责任公司上海凌河路证券营业部	23 685.79	21 144.47	3173	841.68	2138	1 699.65	1512		
3085	湘财证券股份有限公司深圳深南大道证券营业部	23 660.72	20 288.84	3237	314.06	3910	3 057.86	780		
3086	渤海证券股份有限公司上海定西路证券营业部	23 650.72	19 167.94	3336	517.67	3056	3 965.10	536		
3087	国元证券股份有限公司芜湖北京中路证券营业部	23 646.58	22 213.29	3076	261.52	4189	1 171.77	2042		

(二)二〇一五年证券营业部交易排名(续)

MEMBER BRANCH RANKING BY TRADING VALUE, 2015 (Continued)

百万元人民币, RMB Mil.

名次 Rank	营业部名称 Member Branches	总交易金额 Total Value	股票 Stocks		基金 Funds		债券 Bonds		权证 Warrants	
			交易金额 Value	名次 Rank	交易金额 Value	名次 Rank	交易金额 Value	名次 Rank	交易金额 Value	名次 Rank
3088	国泰君安证券股份有限公司常德人民路证券营业部	23 636.67	13 641.65	3897	222.20	4423	9 772.82	88		
3089	申万宏源西部证券有限公司阿克苏东大街证券营业部	23 605.11	23 001.92	3015	287.44	4043	315.75	3874		
3090	东北证券股份有限公司长春湖西路证券营业部	23 586.73	21 851.87	3105	651.21	2625	1 083.65	2145		
3091	英大证券有限责任公司福州五四路证券营业部	23 580.41	21 836.23	3110	670.08	2569	1 074.10	2158		
3092	华林证券有限责任公司江门台山证券营业部	23 554.51	22 473.42	3055	555.34	2930	525.75	3215		
3093	信达证券股份有限公司南京汉中门大街证券营业部	23 542.31	21 866.07	3103	330.99	3830	1 345.25	1847		
3094	东吴证券股份有限公司太仓人民南路证券营业部	23 537.89	22 411.92	3059	386.60	3579	739.37	2744		
3095	国元证券股份有限公司合肥胜利路证券营业部	23 525.13	22 406.10	3060	487.11	3157	631.92	2950		
3096	国信证券股份有限公司深圳宝安兴华路证券营业部	23 524.13	23 167.59	3000	323.74	3865	32.80	6022		
3097	大同证券有限责任公司邯郸人民东路证券营业部	23 516.75	22 373.35	3066	463.70	3260	679.70	2853		
3098	江海证券有限公司哈尔滨霞晖街证券营业部	23 506.47	21 404.81	3139	413.86	3453	1 687.79	1522		
3099	上海证券有限责任公司定西路证券营业部	23 506.31	20 191.80	3247	1 026.30	1795	2 288.21	1088		
3100	国泰君安证券股份有限公司上海松江中山东路证券营业部	23 496.16	22 605.71	3047	523.19	3033	367.27	3683		
3101	上海证券有限责任公司闸北北苏州路证券营业部	23 471.77	19 332.93	3326	363.50	3671	3 775.33	574		
3102	华泰证券股份有限公司高邮通湖路证券营业部	23 458.06	21 933.69	3096	983.14	1884	541.23	3174		
3103	华宝证券有限责任公司福州八一七北路证券营业部	23 447.71	21 387.00	3143	1 616.27	1140	444.45	3440		
3104	东莞证券股份有限公司厦门枋湖东路证券营业部	23 445.87	22 577.70	3048	451.44	3295	416.72	3521		
3105	光大证券股份有限公司珠海海滨南路证券营业部	23 438.86	21 891.07	3099	585.09	2836	962.69	2346		
3106	日信证券有限责任公司通辽和平路证券营业部	23 436.42	22 575.00	3049	369.60	3645	491.82	3301		
3107	长江证券股份有限公司江门东华二路证券营业部	23 429.48	21 213.45	3165	876.08	2072	1 339.94	1850		
3108	第一创业证券股份有限公司广州猎德大道证券营业部	23 425.83	21 386.71	3144	929.77	1980	1 109.34	2113		
3109	恒泰证券股份有限公司呼和浩特中山西路证券营业部	23 410.54	22 688.12	3042	294.78	4007	427.64	3489		
3110	中国中投证券有限责任公司沈阳和平北大街证券营业部	23 407.00	22 838.88	3029	270.14	4133	297.99	3939		
3111	信达证券股份有限公司盘锦红旗大街证券营业部	23 403.55	22 385.38	3065	656.76	2605	361.41	3706		
3112	中泰证券股份有限公司沈阳青年大街证券营业部	23 389.04	21 862.53	3104	1 081.10	1714	445.42	3434		
3113	天风证券股份有限公司杭州教工路证券营业部	23 363.28	21 558.75	3129	725.49	2422	1 079.04	2153		
3114	财富证券有限责任公司北京德胜门外大街证券营业部	23 362.04	22 314.88	3070	486.64	3160	560.51	3135		
3115	中信建投证券股份有限公司绍兴胜利东路证券营业部	23 358.67	19 798.40	3284	2 532.32	666	1 027.95	2230		
3116	国元证券股份有限公司合肥芜湖路证券营业部	23 357.69	22 179.57	3079	304.22	3954	873.90	2511		
3117	上海证券有限责任公司妙境路证券营业部	23 347.05	22 103.06	3084	401.58	3512	842.41	2558		
3118	信达证券股份有限公司本溪市府南街证券营业部	23 343.23	22 023.01	3088	527.62	3011	792.60	2637		
3119	兴业证券股份有限公司合肥肥西路证券营业部	23 326.53	21 447.27	3133	419.09	3430	1 460.16	1722		
3120	海通证券股份有限公司马鞍山湖东中路证券营业部	23 324.62	18 724.21	3374	732.75	2400	3 867.66	560		
3121	中泰证券股份有限公司芜湖镜湖路证券营业部	23 322.95	22 510.57	3054	336.78	3806	475.61	3355		
3122	国泰君安证券股份有限公司北京怀柔府前街证券营业部	23 278.55	22 345.92	3069	407.68	3478	524.95	3216		
3123	浙商证券股份有限公司富阳文教路证券营业部	23 254.00	22 004.12	3091	595.97	2807	653.91	2905		
3124	中信建投证券股份有限公司北京远大路证券营业部	23 250.83	22 700.41	3041	497.64	3125	52.77	5655		
3125	海通证券股份有限公司新余分宜府前路证券营业部	23 242.78	22 766.42	3034	294.47	4008	181.89	4489		
3126	华福证券有限责任公司福州五四路证券营业部	23 238.58	19 945.60	3271	1 906.73	937	1 386.26	1796		
3127	中泰证券股份有限公司东营河口海盛路证券营业部	23 235.50	22 385.90	3064	536.53	2987	313.08	3890		
3128	西藏同信证券股份有限公司泉州宝洲路证券营业部	23 228.91	22 298.43	3071	148.99	4946	781.49	2670		
3129	安信证券股份有限公司天津红旗路证券营业部	23 223.08	21 778.96	3115	285.45	4052	1 158.67	2056		
3130	东北证券股份有限公司白山通江路证券营业部	23 216.40	21 841.39	3108	316.71	3902	1 058.30	2183		
3131	国信证券股份有限公司深圳布吉证券营业部	23 168.92	22 715.34	3038	372.04	3640	81.54	5294		
3132	华融证券股份有限公司上海华山路证券营业部	23 153.48	20 448.92	3227	575.06	2865	2 129.50	1182		
3133	财通证券股份有限公司丽水北苑路证券营业部	23 153.26	20 688.20	3208	831.95	2158	1 633.11	1560		
3134	财达证券有限责任公司唐山翔云道证券营业部	23 151.81	21 427.77	3136	428.86	3384	1 295.17	1908		
3135	中天证券有限责任公司沈阳南六东路证券营业部	23 140.07	20 802.52	3205	179.59	4714	2 157.95	1164		
3136	中信证券股份有限公司上海张江园区证券营业部	23 132.23	22 095.31	3085	660.72	2594	376.20	3654		
3137	华鑫证券有限责任公司深圳深南东路证券营业部	23 126.65	22 717.33	3037	233.43	4361	175.89	4532		
3138	中天证券有限责任公司上海志丹路证券营业部	23 121.97	18 992.38	3351	276.57	4099	3 853.01	564		
3139	华西证券股份有限公司天津友谊路证券营业部	23 117.78	20 858.38	3198	1 039.39	1771	1 220.01	1979		
3140	华福证券有限责任公司福州金环路证券营业部	23 110.13	22 260.22	3075	341.76	3786	508.15	3253		
3141	江海证券有限公司哈尔滨赣水路证券营业部	23 107.82	21 452.98	3131	408.81	3473	1 246.03	1955		
3142	华福证券有限责任公司福安新华中路证券营业部	23 106.84	22 412.56	3057	620.51	2713	73.77	5379		
3143	兴业证券股份有限公司福州工农路证券营业部	23 104.74	22 266.68	3073	260.23	4197	577.84	3091		
3144	财富证券有限责任公司湘潭芙蓉路证券营业部	23 044.31	21 795.50	3114	541.24	2973	707.57	2806		
3145	新时代证券股份有限公司福州台江路证券营业部	23 030.19	21 982.14	3093	512.56	3074	535.48	3189		
3146	中信证券(山东)有限责任公司枣庄文化中路证券营业部	23 029.04	21 595.82	3127	539.56	2978	893.66	2472		
3147	东兴证券股份有限公司长沙韶山北路证券营业部	23 019.01	21 592.89	3128	1 283.77	1458	142.35	4733		
3148	招商证券股份有限公司佛山顺德东乐路证券营业部	23 010.53	21 227.08	3162	784.24	2262	999.21	2276		
3149	中国银河证券股份有限公司济南经七路证券营业部	23 008.69	13 921.90	3876	8 214.23	143	872.56	2513		
3150	华安证券股份有限公司重庆龙头寺证券营业部	22 985.00	22 386.11	3063	367.07	3661	231.82	4217		

(二)二〇一五年证券营业部交易排名(续)

MEMBER BRANCH RANKING BY TRADING VALUE, 2015 (Continued)

百万元人民币, RMB Mil.

名次 Rank	营业部名称 Member Branches	总交易金额 Total Value	股票 Stocks		基金 Funds		债券 Bonds		权证 Warrants	
			交易金额 Value	名次 Rank	交易金额 Value	名次 Rank	交易金额 Value	名次 Rank	交易金额 Value	名次 Rank
3151	华安证券股份有限公司上海丽园路证券营业部	22 956.85	16 868.92	3545	343.74	3776	5 744.19	275		
3152	红塔证券股份有限公司楚雄鹿城北路证券营业部	22 952.51	22 266.17	3074	606.58	2773	79.76	5313		
3153	上海证券有限责任公司天山路证券营业部	22 937.18	20 615.72	3213	441.41	3334	1 880.06	1370		
3154	光大证券股份有限公司上海塔城路证券营业部	22 919.79	20 682.34	3209	522.17	3036	1 715.28	1503		
3155	大同证券有限责任公司运城人民北路证券营业部	22 905.65	21 216.46	3164	857.12	2100	832.07	2571		
3156	平安证券有限责任公司山西分公司	22 894.73	21 842.61	3106	554.12	2937	497.99	3285		
3157	首创证券有限责任公司天津大港世纪大道证券营业部	22 892.32	21 886.69	3100	326.74	3855	678.89	2858		
3158	华龙证券股份有限公司乌鲁木齐扬子江路证券营业部	22 879.07	18 979.15	3354	455.47	3280	3 444.45	677		
3159	长江证券股份有限公司南阳八一路证券营业部	22 864.63	21 872.06	3102	594.23	2812	398.34	3574		
3160	华林证券有限责任公司江门恩平证券营业部	22 849.05	21 188.92	3167	971.32	1902	688.82	2835		
3161	德邦证券股份有限公司丹东锦山大街证券营业部	22 847.58	21 700.13	3119	471.68	3230	675.77	2869		
3162	财通证券股份有限公司宁波中山西路证券营业部	22 833.46	21 885.92	3101	784.05	2263	163.50	4600		
3163	华福证券有限责任公司福鼎河乾路证券营业部	22 819.53	22 174.24	3080	515.45	3066	129.84	4832		
3164	申万宏源西部证券有限公司天津滨海新区黄海路证券营业部	22 759.26	22 086.20	3086	406.53	3486	266.53	4075		
3165	申万宏源证券有限公司天津吴家窑大街证券营业部	22 757.80	21 217.85	3163	534.95	2993	1 005.00	2268		
3166	中信建投证券股份有限公司广州云城南三路证券营业部	22 752.09	20 147.70	3252	1 058.77	1739	1 545.62	1645		
3167	华龙证券股份有限公司兰州永昌路证券营业部	22 746.29	21 162.59	3170	409.23	3472	1 174.47	2037		
3168	财达证券有限责任公司沧州任丘建设中路证券营业部	22 734.21	21 384.54	3145	599.64	2794	750.02	2731		
3169	中信证券股份有限公司惠州麦地东路证券营业部	22 714.36	21 303.95	3159	861.86	2092	548.55	3164		
3170	申万宏源证券有限公司成都温江南京路证券营业部	22 711.56	20 991.74	3186	1 136.06	1646	583.76	3072		
3171	东北证券股份有限公司上海普陀区武宁路证券营业部	22 710.49	20 186.93	3248	1 204.21	1559	1 319.35	1876		
3172	东海证券股份有限公司苏州分公司	22 675.32	21 929.41	3097	357.27	3701	388.65	3608		
3173	浙商证券股份有限公司玉环长兴路证券营业部	22 640.29	22 137.32	3082	366.07	3665	136.90	4763		
3174	华安证券股份有限公司宣城鳌峰西路证券营业部	22 620.17	21 394.28	3141	347.23	3760	878.66	2500		
3175	华龙证券股份有限公司上海长宁路证券业务部	22 609.30	19 780.65	3289	328.75	3845	2 499.90	994		
3176	中信建投证券股份有限公司简阳雄州大道证券营业部	22 605.29	21 308.12	3158	620.76	2712	676.42	2866		
3177	太平洋证券股份有限公司保山正阳北路证券营业部	22 596.11	14 868.56	3775	293.81	4011	7 433.74	163		
3178	东海证券股份有限公司上海浦东新区世纪大道证券营业部	22 592.29	20 607.50	3215	638.13	2670	1 346.66	1844		
3179	中国民族证券有限责任公司鞍山二道街证券营业部	22 582.17	21 086.43	3179	194.62	4615	1 301.12	1897		
3180	首创证券有限责任公司上海长宁区天山路证券营业部	22 576.04	20 985.23	3187	210.88	4494	1 379.93	1808		
3181	金元证券股份有限公司乌鲁木齐黄河路证券营业部	22 552.82	21 612.17	3126	243.41	4301	697.24	2825		
3182	信达证券股份有限公司郑州文化路证券营业部	22 545.38	22 122.96	3083	274.59	4112	147.83	4697		
3183	申万宏源证券有限公司茂名油城六路证券营业部	22 532.53	22 008.41	3090	169.87	4782	354.25	3725		
3184	财通证券股份有限公司临海靖江中路证券营业部	22 516.37	21 816.43	3111	348.00	3756	351.94	3739		
3185	财达证券有限责任公司石家庄工农路证券营业部	22 503.84	21 126.89	3174	504.09	3102	872.86	2512		
3186	信达证券股份有限公司茂名迎宾路证券营业部	22 487.86	21 083.02	3181	495.34	3136	909.50	2444		
3187	山西证券股份有限公司离石滨河北西路证券营业部	22 487.31	21 753.87	3117	280.02	4081	453.42	3409		
3188	中国民族证券有限责任公司成都沙湾路证券营业部	22 480.90	21 841.42	3107	416.74	3440	222.74	4256		
3189	万联证券有限责任公司广州番禺清河东路证券营业部	22 464.66	20 782.52	3206	1 506.91	1208	175.23	4534		
3190	海通证券股份有限公司肥城新城路证券营业部	22 442.29	21 762.94	3116	549.47	2949	129.88	4831		
3191	中山证券有限责任公司深圳福华三路证券营业部	22 439.77	21 680.70	3121	702.04	2475	57.03	5591		
3192	财达证券有限责任公司张家口明德南街证券营业部	22 437.14	20 934.96	3194	280.32	4078	1 221.87	1976		
3193	大通证券股份有限公司上海南车站路证券营业部	22 428.61	17 575.87	3477	280.68	4074	4 572.06	428		
3194	华融证券股份有限公司重庆江北证券营业部	22 428.12	22 035.71	3087	296.77	3996	95.64	5123		
3195	中国民族证券有限责任公司鞍山湖南街证券营业部	22 376.93	20 855.91	3199	254.97	4238	1 266.05	1939		
3196	海通证券股份有限公司哈尔滨长江路证券营业部	22 357.96	21 397.41	3140	391.75	3553	568.80	3113		
3197	东方证券股份有限公司福州五四路证券营业部	22 354.06	21 356.71	3151	410.94	3462	586.41	3065		
3198	东兴证券股份有限公司天津航天道证券营业部	22 338.41	21 169.05	3169	384.08	3592	785.28	2657		
3199	浙商证券股份有限公司杭州余杭朝晖路证券营业部	22 328.61	21 308.40	3156	501.38	3112	518.82	3231		
3200	国泰君安证券股份有限公司洛阳中州中路证券营业部	22 323.97	21 439.46	3135	480.64	3196	403.88	3555		
3201	国都证券股份有限公司洛阳南昌路营业部	22 313.75	20 450.40	3226	1 396.22	1322	467.14	3379		
3202	南京证券股份有限公司银川怀远西路证券营业部	22 305.28	22 000.71	3092	203.06	4549	101.50	5073		
3203	长江证券股份有限公司北京广渠门内大街证券营业部	22 282.70	20 301.38	3234	660.40	2597	1 320.92	1875		
3204	海通证券股份有限公司赣州红旗大道证券营业部	22 268.02	21 095.54	3177	455.96	3278	716.53	2788		
3205	联讯证券股份有限公司揭阳临江北路证券营业部	22 254.84	21 251.87	3161	484.32	3175	518.66	3232		
3206	山西证券股份有限公司临汾北洪家楼证券营业部	22 250.17	21 406.03	3138	328.00	3848	516.14	3238		
3207	国泰君安证券股份有限公司梅州新中路证券营业部	22 241.96	21 389.32	3142	575.65	2862	276.98	4034		
3208	中国中投证券有限责任公司铁岭银州路证券营业部	22 237.77	21 315.95	3154	311.66	3924	610.16	3004		
3209	新时代证券股份有限公司北京南礼士路证券营业部	22 227.42	20 841.35	3201	511.22	3080	874.85	2507		
3210	东北证券股份有限公司长春人民大街证券营业部	22 212.22	19 960.66	3270	250.68	4256	2 000.88	1263		
3211	中国民族证券有限责任公司江门港口路证券营业部	22 210.81	20 234.66	3241	640.03	2668	1 336.12	1857		
3212	申万宏源西部证券有限公司喀什克孜勒路证券营业部	22 189.73	21 650.21	3124	437.85	3350	101.67	5069		
3213	华泰证券股份有限公司武汉民族大道证券营业部	22 171.80	20 694.51	3207	1 155.54	1630	321.75	3854		

(二)二〇一五年证券营业部交易排名(续)

MEMBER BRANCH RANKING BY TRADING VALUE, 2015 (Continued)

百万元人民币, RMB Mil.

名次 Rank	营业部名称 Member Branches	总交易金额 Total Value	股票 Stocks		基金 Funds		债券 Bonds		权证 Warrants	
			交易金额 Value	名次 Rank	交易金额 Value	名次 Rank	交易金额 Value	名次 Rank	交易金额 Value	名次 Rank
3214	中信证券股份有限公司永康金城路证券营业部	22 145.21	21 177.57	3168	737.64	2385	229.99	4226		
3215	海通证券股份有限公司齐齐哈尔卜奎大街证券营业部	22 142.30	20 962.51	3190	291.20	4023	888.59	2484		
3216	江海证券有限公司沈阳朝阳街证券营业部	22 138.27	19 854.66	3280	288.53	4039	1 995.07	1269		
3217	国泰君安证券股份有限公司邯郸人民东路证券营业部	22 110.59	20 454.65	3225	761.56	2323	894.38	2469		
3218	国泰君安证券股份有限公司桂林空明西路证券营业部	22 109.82	20 563.95	3220	1 213.23	1545	332.64	3811		
3219	信达证券股份有限公司大连中山路证券营业部	22 097.06	20 157.93	3250	646.12	2642	1 293.01	1912		
3220	西部证券股份有限公司深圳深南大道证券营业部	22 078.17	19 791.19	3286	673.73	2559	1 613.25	1578		
3221	金元证券股份有限公司中山兴中道证券营业部	22 073.86	21 148.22	3172	558.64	2920	367.00	3684		
3222	浙商证券股份有限公司舟山人民南路证券营业部	22 073.45	21 154.97	3171	349.27	3747	569.21	3112		
3223	德邦证券股份有限公司广州华夏路证券营业部	22 056.74	21 676.82	3122	261.38	4190	118.54	4926		
3224	首创证券有限责任公司岳阳南湖大道证券营业部	22 054.20	21 308.22	3157	440.95	3340	305.03	3918		
3225	东吴证券股份有限公司盐城人民南路证券营业部	22 034.01	21 440.80	3134	389.35	3564	203.86	4349		
3226	中国银河证券股份有限公司北京亦庄荣京东街证券营业部	22 018.67	17 013.48	3531	752.90	2348	4 252.28	477		
3227	湘财证券股份有限公司衡阳先锋路证券营业部	22 007.09	21 351.81	3152	423.60	3412	231.68	4218		
3228	国信证券股份有限公司嵊州兴盛街证券营业部	22 005.15	21 447.95	3132	425.90	3400	131.30	4815		
3229	中信建投证券股份有限公司重庆合川南屏路证券营业部	21 978.27	21 089.79	3178	330.08	3837	558.40	3145		
3230	方正证券股份有限公司益阳五一一路证券营业部	21 970.19	20 444.16	3228	375.79	3626	1 150.23	2069		
3231	申万宏源西部证券有限公司昆明祥云街证券营业部	21 968.95	20 015.58	3264	759.28	2329	1 194.09	2007		
3232	长江证券股份有限公司鄂州南浦路证券营业部	21 962.14	21 011.20	3183	451.82	3294	499.13	3280		
3233	海通证券股份有限公司安庆湖心北路证券营业部	21 933.11	21 312.99	3155	406.23	3488	213.89	4297		
3234	新时代证券股份有限公司包头南门外大街证券营业部	21 932.48	21 359.68	3150	172.95	4768	399.84	3569		
3235	中国银河证券股份有限公司成都成飞大道证券营业部	21 913.96	20 285.13	3238	555.08	2932	1 073.75	2160		
3236	财达证券有限责任公司邯郸水院北路证券营业部	21 912.91	19 754.84	3293	434.56	3362	1 723.51	1497		
3237	中天证券有限责任公司沈阳大南街证券营业部	21 906.37	18 185.86	3410	143.63	4996	3 576.87	628		
3238	中原证券股份有限公司西安未央路证券营业部	21 901.07	21 322.78	3153	434.72	3361	143.57	4722		
3239	中泰证券股份有限公司泉州宝洲路证券营业部	21 894.64	20 539.59	3221	951.18	1940	403.87	3556		
3240	广州证券股份有限公司福州交通路证券营业部	21 885.95	20 983.45	3188	357.04	3703	545.47	3171		
3241	方正证券股份有限公司新乡平原路证券营业部	21 876.86	20 940.22	3193	368.85	3649	567.78	3115		
3242	东吴证券股份有限公司张家港金港镇证券营业部	21 868.30	21 375.48	3147	233.82	4356	259.00	4094		
3243	西南证券股份有限公司兰州南昌路证券营业部	21 848.70	21 206.47	3166	400.67	3516	241.56	4173		
3244	安信证券股份有限公司郑州花园路证券营业部	21 843.70	21 003.18	3184	546.95	2957	293.58	3958		
3245	华福证券有限责任公司福州排尾路证券营业部	21 834.96	20 942.69	3192	267.93	4152	624.34	2972		
3246	华泰证券股份有限公司南昌新建文化大道证券营业部	21 805.55	21 361.34	3149	345.60	3766	98.61	5100		
3247	中山证券有限责任公司鞍山前进路证券营业部	21 786.29	20 615.32	3214	208.47	4515	962.50	2347		
3248	申万宏源西部证券有限公司南京汉中中路证券营业部	21 781.91	20 660.36	3212	728.30	2415	393.24	3593		
3249	太平洋证券股份有限公司深圳红荔路证券营业部	21 754.49	21 040.47	3182	606.00	2775	108.03	5015		
3250	长城国瑞证券有限公司北京远大路证券营业部	21 733.95	19 038.56	3345	407.41	3481	2 287.97	1089		
3251	长江证券股份有限公司新乡金穗大道证券营业部	21 715.51	20 606.44	3216	393.16	3547	715.91	2790		
3252	中国中投证券有限责任公司深圳坪山和平路证券营业部	21 711.61	21 121.31	3176	532.54	3000	57.76	5579		
3253	江海证券有限公司哈尔滨新疆大街证券营业部	21 709.93	19 213.09	3332	251.85	4253	2 244.99	1111		
3254	英大证券有限责任公司沈阳青年大街证券营业部	21 703.62	20 975.12	3189	381.02	3604	347.47	3760		
3255	湘财证券股份有限公司贵阳瑞金北路证券营业部	21 697.95	20 924.09	3195	353.11	3722	420.75	3510		
3256	宏信证券有限责任公司内江公义街证券营业部	21 695.60	20 329.40	3231	387.53	3575	978.66	2318		
3257	华福证券有限责任公司厦门分公司	21 691.49	21 380.01	3146	272.67	4119	38.81	5898		
3258	东海证券股份有限公司青岛香港中路证券营业部	21 658.33	19 816.86	3282	483.65	3178	1 357.82	1831		
3259	兴业证券股份有限公司厦门展鸿路证券营业部	21 651.50	19 111.95	3340	743.48	2371	1 796.06	1436		
3260	中国银河证券股份有限公司西宁西大街证券营业部	21 646.16	20 854.38	3200	424.83	3406	366.95	3685		
3261	中国银河证券股份有限公司平湖解放西路证券营业部	21 632.65	20 603.17	3217	578.65	2852	450.83	3417		
3262	国联证券股份有限公司无锡洛社镇人民南路证券营业部	21 616.29	18 800.64	3366	1 331.85	1398	1 483.80	1701		
3263	上海证券有限责任公司重庆南城大道证券营业部	21 579.89	20 521.90	3223	399.97	3519	658.02	2899		
3264	海通证券股份有限公司乐山人民南路证券营业部	21 566.13	20 670.61	3211	615.22	2740	280.29	4020		
3265	中国民族证券有限责任公司广州环市东路证券营业部	21 562.62	20 944.24	3191	422.90	3413	195.48	4405		
3266	浙商证券股份有限公司湖州双喜大厦证券营业部	21 554.49	20 840.26	3202	337.34	3802	376.89	3650		
3267	兴业证券股份有限公司武汉公正路证券营业部	21 532.89	21 126.32	3175	140.08	5022	266.49	4076		
3268	恒泰证券股份有限公司海拉尔河西开发区证券营业部	21 518.39	20 233.23	3243	524.92	3028	760.24	2705		
3269	东吴证券股份有限公司福州五四路证券营业部	21 498.34	20 030.48	3261	542.86	2966	925.00	2412		
3270	中泰证券股份有限公司深圳泰然九路证券营业部	21 486.25	21 298.15	3160	61.02	5985	127.08	4857		
3271	财达证券有限责任公司上海浦东大道证券营业部	21 469.25	14 335.55	3826	297.91	3992	6 835.80	195		
3272	中泰证券股份有限公司重庆西郊路证券营业部	21 445.74	19 702.65	3299	407.01	3483	1 336.08	1858		
3273	长城证券股份有限公司佛山顺德容奇大道证券营业部	21 412.68	18 980.06	3353	1 989.88	886	442.75	3444		
3274	国联证券股份有限公司北京建材城西路口证券营业部	21 391.32	18 072.23	3423	708.14	2458	2 610.95	947		
3275	东莞证券股份有限公司东莞寮步证券营业部	21 380.30	17 587.52	3474	442.69	3329	3 250.10	703		
3276	湘财证券股份有限公司广州大道北证券营业部	21 374.90	19 084.05	3341	596.11	2805	1 694.74	1518		

(二) 二〇一五年证券营业部交易排名(续)

MEMBER BRANCH RANKING BY TRADING VALUE, 2015 (Continued)

百万元人民币, RMB Mil.

名次 Rank	营业部名称 Member Branches	总交易金额 Total Value	股票 Stocks		基金 Funds		债券 Bonds		权证 Warrants	
			交易金额 Value	名次 Rank	交易金额 Value	名次 Rank	交易金额 Value	名次 Rank	交易金额 Value	名次 Rank
3277	中国民族证券有限责任公司沈阳中华路证券营业部	21 367.87	20 049.57	3260	334.89	3816	983.41	2308		
3278	海通证券股份有限公司哈尔滨果戈里大街证券营业部	21 355.73	17 901.56	3441	2 363.94	723	1 090.24	2141		
3279	南京证券股份有限公司连云港墟沟中华西路证券营业部	21 355.03	20 203.45	3245	645.10	2647	506.48	3257		
3280	中泰证券股份有限公司宝鸡联盟路证券营业部	21 353.43	19 966.74	3269	645.95	2643	740.74	2742		
3281	华鑫证券有限责任公司北京阜成门外大街证券营业部	21 336.59	19 152.64	3338	1 144.79	1636	1 039.16	2211		
3282	国泰君安证券股份有限公司宜昌四新路证券营业部	21 333.75	19 463.03	3315	870.55	2076	1 000.18	2274		
3283	光大证券股份有限公司上海蒙山路证券营业部	21 333.05	20 294.22	3236	592.29	2816	446.54	3428		
3284	申万宏源西部证券有限公司唐山光明路证券营业部	21 323.83	13 674.09	3893	123.83	5190	7 525.91	158		
3285	恒泰证券股份有限公司临河胜利北路证券营业部	21 310.13	20 455.57	3224	319.26	3886	535.30	3191		
3286	西南证券股份有限公司武汉中北路证券营业部	21 303.93	16 821.54	3552	2 399.85	713	2 082.54	1211		
3287	东北证券股份有限公司长春东风大街第二证券营业部	21 295.97	19 313.56	3329	396.89	3536	1 585.52	1604		
3288	华融证券股份有限公司衡阳东风南路证券营业部	21 289.27	20 525.37	3222	293.27	4014	470.63	3367		
3289	上海证券有限责任公司北京万寿路证券营业部	21 271.34	20 093.47	3255	501.93	3111	675.94	2868		
3290	江海证券有限公司齐齐哈尔站前大街证券营业部	21 261.34	20 145.18	3253	295.28	4004	820.89	2590		
3291	国都证券股份有限公司西安长安北路证券营业部	21 238.07	19 777.18	3290	599.32	2797	861.57	2530		
3292	东兴证券股份有限公司将乐府前东路证券营业部	21 228.87	20 581.56	3219	474.28	3217	173.03	4543		
3293	中泰证券股份有限公司潍坊滨海经济开发区海化街证券营业部	21 228.57	20 193.78	3246	106.39	5372	928.39	2405		
3294	华融证券股份有限公司天津鞍山西道证券营业部	21 205.43	19 067.76	3343	721.05	2430	1 416.62	1763		
3295	华泰证券股份有限公司靖江人民中路证券营业部	21 201.76	20 581.87	3218	402.65	3508	217.25	4287		
3296	长江证券股份有限公司公安安北路证券营业部	21 185.76	20 109.87	3254	253.54	4245	822.35	2588		
3297	申万宏源证券有限公司上海闸北区汾西路证券营业部	21 175.34	18 874.88	3359	468.06	3244	1 832.40	1412		
3298	万联证券有限责任公司广州花都公益路证券营业部	21 172.87	20 086.83	3257	837.57	2149	248.46	4148		
3299	招商证券股份有限公司兰州庆阳路证券营业部	21 171.42	20 233.65	3242	486.98	3158	450.79	3418		
3300	上海证券有限责任公司西藏南路证券营业部	21 158.84	17 288.74	3499	444.32	3319	3 425.78	683		
3301	大同证券有限责任公司大同新平旺证券营业部	21 153.30	18 037.02	3426	458.59	3273	2 657.68	931		
3302	中国中投证券有限责任公司佛山顺德政和北路证券营业部	21 139.18	19 696.84	3300	868.46	2079	573.88	3102		
3303	银泰证券有限责任公司沈阳十一纬路证券营业部	21 100.39	19 942.35	3272	265.70	4163	892.35	2476		
3304	海通证券股份有限公司南昌广场北路证券营业部	21 095.68	20 089.38	3256	507.32	3091	498.98	3283		
3305	中国银河证券股份有限公司邢台冶金北路证券营业部	21 084.25	14 075.89	3859	2 351.19	730	4 657.17	417		
3306	光大证券股份有限公司南京中山东路证券营业部	21 078.29	19 808.40	3283	378.45	3615	891.45	2478		
3307	西部证券股份有限公司北京德胜门外大街证券营业部	21 056.80	20 171.35	3249	522.09	3037	363.35	3699		
3308	方正证券股份有限公司杭州滨江通和路证券营业部	21 049.52	20 322.53	3232	462.55	3262	264.44	4080		
3309	南京证券股份有限公司重庆较场口证券营业部	21 048.03	18 136.83	3414	349.45	3743	2 561.75	964		
3310	信达证券股份有限公司天津复康路证券营业部	21 042.49	19 335.30	3324	640.12	2667	1 067.07	2171		
3311	海通证券股份有限公司淄博桓台东岳路证券营业部	21 018.92	20 001.60	3265	914.46	2003	102.86	5057		
3312	新时代证券股份有限公司深圳福华一路证券营业部	21 013.48	20 673.76	3210	176.24	4741	163.47	4601		
3313	华安证券股份有限公司武汉沿江大道证券营业部	21 009.77	19 470.77	3314	446.87	3309	1 092.13	2131		
3314	东吴证券股份有限公司江阴长江路证券营业部	20 996.18	20 880.42	3197	70.44	5849	45.31	5788		
3315	海通证券股份有限公司沈阳大西路证券营业部	20 929.29	19 768.30	3291	706.31	2462	454.67	3407		
3316	华西证券股份有限公司峨眉山东山路证券营业部	20 923.02	19 170.99	3335	1 164.47	1621	587.56	3060		
3317	财达证券有限责任公司承德都统府大街营业部	20 920.89	19 511.37	3311	627.82	2695	781.69	2669		
3318	中山证券有限责任公司广州花城大道证券营业部	20 912.51	19 645.44	3306	660.19	2599	606.89	3013		
3319	大通证券股份有限公司大连车家村证券营业部	20 874.49	20 076.92	3259	335.17	3814	462.39	3393		
3320	广发证券股份有限公司北京鲁谷路证券营业部	20 870.39	17 954.96	3436	1 949.00	917	966.43	2340		
3321	恒泰证券股份有限公司吉林中兴街证券营业部	20 867.16	18 378.56	3395	380.61	3607	2 107.99	1198		
3322	川财证券有限责任公司乐山五通桥文化街证券营业部	20 858.99	19 502.13	3312	290.78	4027	1 066.08	2172		
3323	渤海证券股份有限公司天津开华道证券营业部	20 848.25	19 745.80	3295	355.50	3711	746.95	2734		
3324	中信证券股份有限公司广州番禺广南路证券营业部	20 820.86	19 247.35	3331	1 167.58	1619	405.93	3552		
3325	民生证券股份有限公司深圳深南中路证券营业部	20 819.03	20 079.60	3258	645.42	2646	94.02	5145		
3326	中国银河证券股份有限公司赣州客家大道证券营业部	20 813.04	19 730.26	3296	626.76	2699	456.02	3403		
3327	广州证券股份有限公司辽阳新华路证券营业部	20 800.34	19 883.09	3279	479.22	3200	438.03	3457		
3328	中国银河证券股份有限公司庆元濠洲街证券营业部	20 798.96	20 299.37	3235	278.99	4087	220.61	4269		
3329	海通证券股份有限公司齐齐哈尔和平路证券营业部	20 787.97	19 895.28	3275	296.53	3998	596.16	3043		
3330	国元证券股份有限公司郑州金水东路证券营业部	20 775.00	19 979.13	3267	614.75	2744	181.12	4495		
3331	光大证券股份有限公司汕头华山路证券营业部	20 744.02	18 603.14	3385	755.26	2340	1 385.63	1798		
3332	申万宏源西部证券有限公司奎屯北京西路证券营业部	20 735.88	20 028.90	3262	307.43	3940	399.56	3570		
3333	海通证券股份有限公司厦门乐海北里证券营业部	20 699.54	19 896.38	3274	624.37	2704	178.79	4515		
3334	西部证券股份有限公司安康兴安中路证券营业部	20 683.38	19 409.72	3319	478.87	3202	794.79	2625		
3335	东兴证券股份有限公司郑州商务外环路证券营业部	20 655.54	18 493.70	3390	276.13	4100	1 885.70	1364		
3336	华融证券股份有限公司成都交子大道证券营业部	20 649.74	18 905.84	3358	316.62	3903	1 427.29	1752		
3337	国泰君安证券股份有限公司长沙芙蓉中路证券营业部	20 642.10	19 763.95	3292	437.72	3353	440.43	3450		
3338	长江证券股份有限公司保定五四中路证券营业部	20 636.74	19 331.42	3327	605.49	2776	699.83	2822		
3339	国泰君安证券股份有限公司宁波民安东路证券营业部	20 619.39	19 782.69	3288	326.55	3858	510.15	3250		

(二) 二〇一五年证券营业部交易排名 (续)

MEMBER BRANCH RANKING BY TRADING VALUE, 2015 (Continued)

百万元人民币, RMB Mil.

名次 Rank	营业部名称 Member Branches	总交易金额 Total Value	股票 Stocks		基金 Funds		债券 Bonds		权证 Warrants	
			交易金额 Value	名次 Rank	交易金额 Value	名次 Rank	交易金额 Value	名次 Rank	交易金额 Value	名次 Rank
3340	东北证券股份有限公司辽源人民大街证券营业部	20 607.66	19 200.80	3334	343.41	3777	1 063.44	2177		
3341	海通证券股份有限公司保定东风东路证券营业部	20 607.64	16 085.87	3628	568.44	2883	3 953.33	538		
3342	宏信证券有限责任公司西安唐延路证券营业部	20 598.46	19 786.65	3287	18.88	6870	792.93	2635		
3343	上海证券有限责任公司温州月乐西街证券营业部	20 593.49	19 818.00	3281	478.32	3203	297.18	3944		
3344	申万宏源证券有限公司常山定阳北路证券营业部	20 574.06	19 912.22	3273	247.52	4278	414.32	3531		
3345	安信证券股份有限公司佛山南海罗村证券营业部	20 543.07	19 685.24	3302	644.41	2653	213.42	4299		
3346	第一创业证券股份有限公司杭州金城路证券营业部	20 540.06	19 683.89	3303	505.63	3099	350.54	3751		
3347	渤海证券股份有限公司上海普陀区梅川路证券营业部	20 536.25	17 824.97	3451	786.84	2252	1 924.45	1319		
3348	渤海证券股份有限公司天津芥园道证券营业部	20 512.25	18 714.09	3376	329.29	3842	1 468.87	1711		
3349	东海证券股份有限公司天津友谊路证券营业部	20 496.03	19 261.74	3330	398.13	3530	836.17	2564		
3350	长城证券股份有限公司莆田荔城大道证券营业部	20 489.87	19 000.63	3349	217.77	4446	1 271.47	1927		
3351	兴业证券股份有限公司南昌二七南路证券营业部	20 487.56	19 323.02	3328	492.68	3144	671.86	2878		
3352	安信证券股份有限公司韶关乐昌人民南路证券营业部	20 486.85	19 892.44	3276	359.65	3691	234.75	4204		
3353	中国银河证券股份有限公司杭州天城东路证券营业部	20 486.13	20 149.19	3251	274.44	4113	62.50	5511		
3354	国元证券股份有限公司大连金州路证券营业部	20 477.80	19 685.68	3301	509.89	3086	282.23	4010		
3355	长城国瑞证券有限公司成都星辉中路证券营业部	20 462.51	17 953.53	3437	389.64	3561	2 119.34	1190		
3356	广发证券股份有限公司梅州大埔证券营业部	20 457.55	19 970.16	3268	330.19	3836	157.20	4635		
3357	华泰证券股份有限公司宜都清江大道证券营业部	20 417.87	19 614.69	3307	521.70	3039	281.49	4014		
3358	中泰证券股份有限公司成都新光华街证券营业部	20 413.60	19 997.83	3266	269.85	4138	145.91	4712		
3359	安信证券股份有限公司重庆洪湖东路证券营业部	20 380.20	19 798.15	3285	398.99	3526	183.06	4478		
3360	东北证券股份有限公司重庆沙南街证券营业部	20 361.85	18 729.01	3372	408.16	3476	1 224.68	1972		
3361	广发证券股份有限公司张家口宣府大街证券营业部	20 353.54	19 512.75	3309	441.51	3333	399.28	3572		
3362	广州证券股份有限公司本溪东明路证券营业部	20 343.75	19 034.14	3346	416.87	3438	892.74	2475		
3363	财富证券有限责任公司怀化红星路证券营业部	20 331.35	19 665.23	3304	618.63	2724	47.49	5755		
3364	江海证券有限公司哈尔滨香山路证券营业部	20 317.55	19 546.35	3308	171.04	4778	600.15	3032		
3365	中国银河证券股份有限公司天津民族路证券营业部	20 304.48	19 339.53	3323	204.61	4539	760.35	2704		
3366	华泰证券股份有限公司包头东河区证券营业部	20 268.32	19 343.92	3322	176.36	4740	748.03	2733		
3367	国元证券股份有限公司福州五一南路证券营业部	20 263.70	15 746.31	3673	266.98	4158	4 250.41	478		
3368	方正证券股份有限公司永州祁阳金盆西路证券营业部	20 262.50	20 023.78	3263	205.89	4531	32.84	6018		
3369	南京证券股份有限公司银川文化东街证券营业部	20 257.51	19 748.26	3294	328.69	3846	180.57	4499		
3370	国海证券股份有限公司太原体育路证券营业部	20 253.13	19 888.46	3277	75.94	5761	288.73	3985		
3371	财通证券股份有限公司北京成府路证券营业部	20 252.46	19 034.04	3347	560.69	2911	657.74	2902		
3372	国信证券股份有限公司温州黎明东路证券营业部	20 249.96	19 498.76	3313	662.21	2588	89.00	5202		
3373	川财证券有限责任公司南充龙吟路证券营业部	20 231.97	18 552.01	3389	385.79	3583	1 294.16	1910		
3374	红塔证券股份有限公司上海曲阳路证券营业部	20 228.68	16 867.41	3546	204.46	4542	3 156.82	751		
3375	中泰证券股份有限公司高密创业街证券营业部	20 210.67	19 729.93	3297	333.72	3821	147.03	4703		
3376	渤海证券股份有限公司北京慧忠里证券营业部	20 196.79	18 962.88	3356	585.58	2835	648.34	2921		
3377	申万宏源证券有限公司昆明东风东路证券营业部	20 183.21	19 888.15	3278	39.44	6384	255.62	4111		
3378	中信建投证券股份有限公司安吉天荒坪路证券营业部	20 145.17	19 442.19	3318	166.91	4800	536.06	3187		
3379	中信证券股份有限公司宜春高士路证券营业部	20 121.21	19 333.31	3325	306.21	3946	481.68	3329		
3380	中国银河证券股份有限公司侯马浍滨街证券营业部	20 067.81	19 511.41	3310	405.58	3495	150.82	4682		
3381	财通证券股份有限公司兰溪人民南路证券营业部	20 031.13	19 446.63	3317	274.87	4110	309.64	3909		
3382	大同证券有限责任公司台州西街证券营业部	19 988.41	18 844.84	3360	517.34	3057	626.23	2965		
3383	兴业证券股份有限公司莆田涵华西路证券营业部	19 974.64	19 386.58	3320	437.64	3355	150.42	4685		
3384	华龙证券股份有限公司酒泉西文化街证券营业部	19 927.42	19 146.63	3339	467.63	3246	313.16	3888		
3385	方正证券股份有限公司西安南大街证券营业部	19 911.88	19 363.72	3321	263.70	4174	284.47	4001		
3386	渤海证券股份有限公司福州营迹路证券营业部	19 904.95	18 675.42	3380	473.75	3219	755.78	2716		
3387	平安证券有限责任公司河北分公司	19 903.47	18 816.60	3362	558.00	2923	528.88	3209		
3388	南京证券股份有限公司高淳淳溪镇宝塔路证券营业部	19 897.95	19 458.10	3316	145.83	4979	294.02	3953		
3389	华安证券股份有限公司厦门钟林路证券营业部	19 883.96	19 157.25	3337	275.66	4104	451.04	3414		
3390	广发证券股份有限公司攀枝花攀枝花大道证券营业部	19 856.58	18 686.47	3379	583.73	2842	586.39	3066		
3391	爱建证券有限责任公司上海中华路证券营业部	19 850.13	17 165.01	3514	305.35	3949	2 379.77	1046		
3392	国信证券股份有限公司南宁金浦路证券营业部	19 847.17	19 045.55	3344	655.25	2610	146.38	4707		
3393	华福证券有限责任公司南安成功街证券营业部	19 830.19	18 708.17	3377	804.07	2218	317.95	3867		
3394	中国中投证券有限责任公司青岛延吉路证券营业部	19 798.44	17 589.51	3472	1 720.96	1069	487.98	3313		
3395	世纪证券有限责任公司樟树富通街证券营业部	19 794.31	18 992.63	3350	349.45	3742	452.22	3411		
3396	长江证券股份有限公司无锡政和大道证券营业部	19 773.66	18 655.19	3381	369.12	3648	749.36	2732		
3397	华泰证券股份有限公司汉川仙女大道证券营业部	19 767.19	18 757.32	3370	565.14	2897	444.72	3438		
3398	中银国际证券有限责任公司南昌会展路证券营业部	19 758.19	18 981.01	3352	351.75	3730	425.43	3497		
3399	华福证券有限责任公司北京分公司	19 751.36	19 082.78	3342	357.08	3702	311.50	3899		
3400	中国银河证券股份有限公司青岛香港西路证券营业部	19 729.54	17 197.49	3513	224.72	4409	2 307.34	1080		
3401	中航证券有限公司重庆珊瑚路证券营业部	19 707.34	17 667.00	3466	471.93	3229	1 568.40	1620		
3402	新时代证券股份有限公司武汉球球路证券营业部	19 706.05	17 975.53	3433	174.83	4754	1 555.69	1634		

(二)二〇一五年证券营业部交易排名(续)

MEMBER BRANCH RANKING BY TRADING VALUE, 2015 (Continued)

百万元人民币, RMB Mil.

名次 Rank	营业部名称 Member Branches	总交易金额 Total Value	股票 Stocks		基金 Funds		债券 Bonds		权证 Warrants	
			交易金额 Value	名次 Rank	交易金额 Value	名次 Rank	交易金额 Value	名次 Rank	交易金额 Value	名次 Rank
3403	中天证券有限责任公司葫芦岛泰康路证券营业部	19 688.47	18 952.76	3357	259.48	4204	476.23	3351		
3404	宏信证券有限责任公司乐山嘉定中路证券营业部	19 680.14	17 842.89	3448	275.03	4108	1 562.22	1626		
3405	财达证券有限责任公司石家庄槐北路证券营业部	19 656.00	18 423.80	3393	206.78	4523	1 025.42	2237		
3406	南京证券股份有限公司宁波锦寓路证券营业部	19 652.64	18 747.89	3371	560.32	2912	344.43	3768		
3407	华泰证券股份有限公司上海浦东新区乳山路证券营业部	19 651.35	17 709.13	3464	998.53	1853	943.69	2372		
3408	宏信证券有限责任公司江油金轮干道证券营业部	19 639.86	18 067.00	3425	270.12	4134	1 302.74	1893		
3409	华泰证券股份有限公司南通如东人民路证券营业部	19 639.46	18 786.27	3367	407.30	3482	445.88	3432		
3410	民生证券股份有限公司北京菜市口大街证券营业部	19 637.94	17 970.50	3434	1 369.45	1347	297.99	3938		
3411	中信证券(山东)有限责任公司洛阳九都路证券营业部	19 635.89	18 814.64	3363	441.05	3338	380.20	3639		
3412	中泰证券股份有限公司淄博沂源证券营业部	19 635.19	19 204.92	3333	354.79	3714	75.48	5363		
3413	国泰君安证券股份有限公司兰州福利西路证券营业部	19 616.71	18 150.37	3413	539.81	2977	926.53	2408		
3414	中泰证券股份有限公司枣庄黄河路证券营业部	19 563.00	18 969.42	3355	341.39	3789	252.19	4131		
3415	中信证券(山东)有限责任公司青岛山东路证券营业部	19 561.37	18 810.08	3364	342.01	3785	409.28	3541		
3416	申万宏源西部证券有限公司烟台大马路证券营业部	19 517.71	18 002.58	3431	214.99	4469	1 300.15	1900		
3417	华龙证券股份有限公司平凉西大街证券营业部	19 506.87	18 646.81	3383	414.12	3451	445.94	3431		
3418	金元证券股份有限公司天津大沽南路证券营业部	19 503.75	17 623.20	3471	280.76	4073	1 599.80	1590		
3419	华福证券有限责任公司晋江新华街证券营业部	19 475.88	18 230.28	3407	713.21	2446	532.39	3198		
3420	华融证券股份有限公司常德武陵大道证券营业部	19 464.40	18 772.03	3369	265.44	4167	426.93	3490		
3421	南京证券股份有限公司银川中山北街证券营业部	19 454.85	19 023.08	3348	280.92	4072	150.85	4681		
3422	新时代证券股份有限公司嘉兴梅湾街证券营业部	19 452.15	17 442.11	3485	1 414.47	1307	595.58	3044		
3423	安信证券股份有限公司沈阳北京街证券营业部	19 432.08	18 698.79	3378	256.35	4226	476.94	3347		
3424	广发证券股份有限公司安阳人民大道证券营业部	19 414.90	18 081.57	3420	767.89	2308	565.43	3117		
3425	财富证券有限责任公司衡阳解放西路证券营业部	19 413.19	18 238.43	3406	953.38	1934	221.38	4266		
3426	开源证券股份有限公司榆林航空路证券营业部	19 395.74	18 573.40	3387	343.81	3775	478.53	3342		
3427	中天证券有限责任公司沈阳八王寺街证券营业部	19 383.38	18 180.05	3411	303.36	3957	899.97	2457		
3428	南京证券股份有限公司南昌洪城路证券营业部	19 376.57	18 805.80	3365	283.05	4058	287.72	3988		
3429	中国银河证券股份有限公司上海延安西路证券营业部	19 357.13	16 896.03	3540	1 507.72	1206	953.39	2356		
3430	中邮证券有限责任公司阎良人民路证券营业部	19 347.72	17 809.45	3454	578.40	2853	959.87	2348		
3431	海通证券股份有限公司七台河大同街证券营业部	19 325.81	18 633.19	3384	441.21	3336	251.41	4134		
3432	信达证券股份有限公司营口营港路证券营业部	19 303.02	18 821.40	3361	361.99	3681	119.63	4920		
3433	国泰君安证券股份有限公司上海嘉定塔城路证券营业部	19 292.41	18 381.76	3394	517.32	3058	393.33	3592		
3434	东莞证券股份有限公司珠海九州大道证券营业部	19 288.35	18 260.27	3405	606.81	2772	421.28	3508		
3435	国信证券股份有限公司宜宾航天路证券营业部	19 256.15	18 208.77	3409	661.38	2591	386.00	3622		
3436	长江证券股份有限公司潜江东风路证券营业部	19 245.79	18 109.58	3417	657.79	2601	478.42	3343		
3437	中信建投证券股份有限公司张家港人民中路证券营业部	19 215.25	18 652.24	3382	242.19	4309	320.81	3856		
3438	上海证券有限责任公司平顺路证券营业部	19 202.12	15 811.02	3666	424.68	3407	2 966.42	810		
3439	方正证券股份有限公司怀化迎丰路证券营业部	19 197.93	18 719.95	3375	240.15	4316	237.83	4188		
3440	华泰证券股份有限公司上海浦东新区妙境路证券营业部	19 194.61	16 372.56	3606	2 018.57	875	803.48	2614		
3441	海通证券股份有限公司哈尔滨通江街证券营业部	19 191.68	17 872.18	3442	193.72	4624	1 125.78	2096		
3442	上海证券有限责任公司襄阳北路证券营业部	19 184.77	15 860.66	3659	552.61	2941	2 771.51	891		
3443	国泰君安证券股份有限公司天津新开路证券营业部	19 171.68	17 744.24	3458	598.62	2801	828.81	2576		
3444	申万宏源证券有限公司南昌县澄湖北大道证券营业部	19 168.33	18 724.97	3373	310.00	3931	133.35	4792		
3445	海通证券股份有限公司哈尔滨新阳路证券营业部	19 151.00	18 033.38	3427	181.78	4700	935.84	2385		
3446	海通证券股份有限公司洛阳体育场路证券营业部	19 110.21	18 320.30	3400	606.94	2771	182.97	4479		
3447	联讯证券股份有限公司成都永陵路营业部	19 106.88	18 089.37	3419	670.18	2568	347.33	3761		
3448	国信证券股份有限公司北京北苑路证券营业部	19 102.94	17 998.54	3432	716.64	2435	387.76	3613		
3449	上海证券有限责任公司南昌民德路证券营业部	19 101.28	18 587.31	3386	268.67	4146	245.30	4157		
3450	中信证券(山东)有限责任公司龙口南山路证券营业部	19 075.30	18 556.06	3388	311.88	3922	207.37	4332		
3451	山西证券股份有限公司深圳华富路证券营业部	19 065.74	17 314.05	3497	326.71	3856	1 424.98	1756		
3452	东北证券股份有限公司通化新华大街证券营业部	19 063.72	18 223.64	3408	270.65	4132	569.43	3110		
3453	中山证券有限责任公司武汉新华下路证券营业部	19 058.60	17 426.78	3487	540.31	2976	1 091.52	2133		
3454	华创证券有限责任公司上海宜山路证券营业部	19 031.73	16 787.32	3558	410.83	3463	1 833.58	1410		
3455	长江证券股份有限公司京山轻机大道证券营业部	19 012.31	18 324.39	3399	358.33	3696	329.60	3824		
3456	天风证券股份有限公司深圳滨河路证券营业部	19 006.75	18 262.51	3404	583.33	2843	160.91	4611		
3457	中国银河证券股份有限公司杭州余杭邱山大街证券营业部	19 004.39	18 462.17	3392	394.81	3541	147.41	4702		
3458	中泰证券股份有限公司济南民生大街证券营业部	18 993.14	17 966.15	3435	452.30	3293	574.70	3100		
3459	爱建证券有限责任公司宁波兴宁路证券营业部	18 990.98	18 074.68	3421	226.94	4396	689.36	2834		
3460	万联证券有限责任公司上海浦东新区福山路证券营业部	18 989.39	18 112.77	3416	277.52	4092	599.11	3036		
3461	广发证券股份有限公司惠州文明一路证券营业部	18 989.19	18 367.47	3396	511.85	3077	109.88	4998		
3462	中国民族证券有限责任公司西安高新路证券营业部	18 985.26	17 362.74	3493	449.68	3299	1 172.84	2041		
3463	中信证券股份有限公司湖北分公司	18 978.36	16 840.28	3548	30.24	6589	2 107.84	1199		
3464	华西证券股份有限公司什邡东顺城街证券营业部	18 976.58	16 827.07	3550	1 244.90	1507	904.61	2447		
3465	方正证券股份有限公司北京回龙观西大街证券营业部	18 950.55	17 786.02	3456	808.64	2210	355.88	3722		

(二)二〇一五年证券营业部交易排名(续)

MEMBER BRANCH RANKING BY TRADING VALUE, 2015 (Continued)

百万元人民币, RMB Mil.

名次 Rank	营业部名称 Member Branches	总交易金额 Total Value	股票 Stocks		基金 Funds		债券 Bonds		权证 Warrants	
			交易金额 Value	名次 Rank	交易金额 Value	名次 Rank	交易金额 Value	名次 Rank	交易金额 Value	名次 Rank
3466	宏信证券有限责任公司成都一环路西二段证券营业部	18 937.54	17 201.80	3512	559.38	2914	1 176.37	2030		
3467	中泰证券股份有限公司珠海情侣中路证券营业部	18 931.77	18 344.31	3398	327.17	3853	260.29	4090		
3468	中国银河证券股份有限公司上虞王充路证券营业部	18 928.06	18 358.92	3397	361.22	3684	207.92	4327		
3469	浙商证券股份有限公司浦江环城南路证券营业部	18 915.94	17 832.22	3449	330.66	3833	753.06	2725		
3470	东海证券股份有限公司武汉云彩路证券营业部	18 900.66	17 729.43	3460	315.15	3907	856.08	2539		
3471	财通证券股份有限公司深圳新湖路证券营业部	18 853.04	18 070.18	3424	631.49	2685	151.37	4675		
3472	东北证券股份有限公司深圳南山大道证券营业部	18 835.08	17 484.86	3484	681.57	2533	668.65	2885		
3473	中国银河证券股份有限公司长兴县前西街证券营业部	18 820.01	18 074.20	3422	443.06	3327	302.76	3925		
3474	海通证券股份有限公司齐齐哈尔安顺路证券营业部	18 808.15	18 285.60	3403	212.78	4485	309.78	3908		
3475	华泰证券嘉兴纺工路证券营业部	18 805.41	16 598.80	3573	1 563.41	1168	643.21	2929		
3476	红塔证券股份有限公司昆明滇池路证券营业部	18 775.11	17 001.41	3532	648.84	2633	1 124.86	2097		
3477	申万宏源西部证券有限公司郑州花园路证券营业部	18 774.51	18 159.51	3412	173.21	4765	441.79	3446		
3478	恒泰证券股份有限公司长春东盛大街证券营业部	18 768.39	18 019.82	3429	154.79	4893	593.79	3050		
3479	国泰君安证券股份有限公司宜春高安桥北路证券营业部	18 749.43	18 467.35	3391	216.09	4460	65.99	5470		
3480	上海证券有限责任公司东方路证券营业部	18 743.92	16 885.11	3542	483.60	3180	1 375.20	1813		
3481	民生证券股份有限公司成都航空路证券营业部	18 713.55	17 804.28	3455	589.78	2823	319.49	3859		
3482	兴业证券股份有限公司云霄云平路证券营业部	18 705.89	17 486.75	3483	842.01	2137	377.12	3647		
3483	广发证券股份有限公司东莞塘厦证券营业部	18 695.99	16 993.50	3533	391.42	3557	1 311.07	1886		
3484	东方证券股份有限公司合肥望江西路营业部	18 693.63	18 129.22	3415	83.12	5660	481.29	3331		
3485	平安证券有限责任公司安徽分公司	18 676.22	18 300.83	3402	217.75	4447	157.64	4629		
3486	金元证券股份有限公司沈阳青年大街证券营业部	18 666.47	17 693.39	3465	204.79	4538	768.28	2693		
3487	大通证券股份有限公司天津解放南路证券营业部	18 658.75	17 214.55	3510	238.81	4323	1 205.39	1994		
3488	海通证券股份有限公司辽源人民大街证券营业部	18 655.65	17 930.44	3440	345.00	3770	380.21	3638		
3489	中国国际金融股份有限公司杭州教工路证券营业部	18 632.12	17 866.70	3443	346.31	3763	419.10	3515		
3490	西部证券股份有限公司上海西江路证券营业部	18 620.09	15 551.31	3702	394.62	3542	2 674.16	927		
3491	红塔证券股份有限公司苏州人民路证券营业部	18 618.48	17 536.35	3478	327.31	3851	754.82	2720		
3492	方正证券股份有限公司苍南站前大道证券营业部	18 611.70	18 099.43	3418	470.10	3236	42.17	5841		
3493	广发证券股份有限公司咸阳世纪大道证券营业部	18 597.58	17 585.34	3476	567.18	2888	445.06	3436		
3494	上海证券有限责任公司北京和平里北街证券营业部	18 581.42	17 848.09	3445	515.58	3064	217.75	4283		
3495	中天证券有限责任公司沈阳南京北街证券营业部	18 579.88	17 079.95	3527	348.42	3752	1 151.51	2064		
3496	新时代证券股份有限公司三门峡山路证券营业部	18 568.37	17 933.97	3439	322.91	3871	311.49	3900		
3497	爱建证券有限责任公司上海宁夏路证券营业部	18 566.09	15 126.97	3747	201.30	4564	3 237.82	731		
3498	恒泰证券股份有限公司乌海海拉南路证券营业部	18 565.93	17 426.00	3488	272.17	4122	867.77	2522		
3499	中泰证券股份有限公司漳州延安北路证券营业部	18 564.42	17 784.26	3457	425.96	3399	354.20	3726		
3500	国盛证券有限责任公司上海制造局路证券营业部	18 563.61	14 937.82	3768	258.44	4214	3 367.35	697		
3501	宏信证券有限责任公司北京百万庄大街证券营业部	18 560.17	17 646.84	3468	313.68	3914	599.65	3033		
3502	天风证券股份有限公司大连中山路证券营业部	18 545.16	17 844.50	3447	417.95	3434	282.72	4007		
3503	新时代证券股份有限公司青岛福州南路证券营业部	18 530.02	17 324.48	3496	547.58	2956	657.97	2901		
3504	中国银河证券股份有限公司绍兴金柯桥大道证券营业部	18 527.14	18 014.62	3430	236.25	4339	276.27	4038		
3505	广发证券股份有限公司贵阳延安中路证券营业部	18 518.89	16 893.38	3541	275.68	4103	1 349.83	1837		
3506	申万宏源证券有限公司吉林吉林大街证券营业部	18 492.82	17 268.87	3502	309.94	3932	914.01	2430		
3507	联讯证券股份有限公司潮州潮州大道证券营业部	18 491.09	17 139.57	3517	566.24	2890	785.28	2656		
3508	中泰证券股份有限公司南昌叠山路证券营业部	18 485.55	17 288.35	3500	409.53	3470	787.68	2650		
3509	渤海证券股份有限公司天津友谊南路证券营业部	18 466.59	15 305.08	3729	363.41	3675	2 798.10	877		
3510	东北证券股份有限公司大连花园广场证券营业部	18 444.10	17 113.42	3519	422.46	3416	908.23	2445		
3511	中天证券有限责任公司沈阳十三纬路证券营业部	18 433.12	15 719.41	3679	1 122.79	1666	1 590.92	1599		
3512	华西证券股份有限公司夹江迎春东路证券营业部	18 408.00	17 741.36	3459	435.85	3358	230.79	4223		
3513	东莞证券股份有限公司清远连江路证券营业部	18 401.32	17 325.73	3495	667.37	2578	408.21	3545		
3514	江海证券有限公司佳木斯永安街证券营业部	18 393.54	17 018.25	3530	652.95	2619	722.35	2779		
3515	国海证券股份有限公司济南济南街证券营业部	18 392.88	17 852.06	3444	202.60	4551	338.22	3794		
3516	世纪证券有限责任公司宜春上高和平路证券营业部	18 391.61	17 725.89	3461	327.63	3850	338.10	3795		
3517	东吴证券股份有限公司上海奉贤环城东路证券营业部	18 382.74	17 588.58	3473	669.10	2572	125.07	4877		
3518	国泰君安证券股份有限公司南京溧水大街证券营业部	18 381.23	17 845.24	3446	183.66	4685	352.34	3734		
3519	中泰证券股份有限公司徐州民主南路证券营业部	18 379.93	18 021.52	3428	192.69	4631	165.72	4584		
3520	山西证券股份有限公司上海浦东大道证券营业部	18 363.72	17 494.65	3481	256.23	4227	612.84	2993		
3521	联讯证券股份有限公司广州东风中路证券营业部	18 345.45	17 818.69	3453	277.20	4095	249.57	4143		
3522	恒泰证券股份有限公司长春迎春南路证券营业部	18 335.09	16 467.48	3594	321.58	3877	1 546.03	1644		
3523	上海证券有限责任公司苏州干将西路证券营业部	18 317.43	17 079.88	3528	578.32	2855	569.23	2897		
3524	国信证券股份有限公司深圳松岗证券营业部	18 314.99	17 942.89	3438	302.07	3961	70.03	5410		
3525	联讯证券股份有限公司惠州惠州体育路证券营业部	18 312.33	17 720.27	3462	287.10	4046	304.97	3920		
3526	南京证券股份有限公司南通姚港路证券营业部	18 289.52	17 142.08	3516	469.69	3238	677.75	2862		
3527	光大证券股份有限公司遵义民主路证券营业部	18 284.01	17 644.63	3469	251.31	4255	388.07	3612		
3528	西部证券股份有限公司西安朱雀大街证券营业部	18 263.79	17 224.21	3509	399.30	3522	640.27	2935		

(二) 二〇一五年证券营业部交易排名(续)

MEMBER BRANCH RANKING BY TRADING VALUE, 2015 (Continued)

百万元人民币, RMB Mil.

名次 Rank	营业部名称 Member Branches	总交易金额 Total Value	股票 Stocks		基金 Funds		债券 Bonds		权证 Warrants	
			交易金额 Value	名次 Rank	交易金额 Value	名次 Rank	交易金额 Value	名次 Rank	交易金额 Value	名次 Rank
3529	方正证券股份有限公司岳阳华容迎宾北路证券营业部	18 258.04	17 820.10	3452	411.21	3460	26.73	6172		
3530	大同证券有限责任公司大同站北街证券营业部	18 257.42	16 665.38	3569	363.46	3673	1 228.58	1967		
3531	长城证券股份有限公司北京中核路证券营业部	18 244.94	16 723.75	3563	479.40	3199	1 041.78	2207		
3532	东北证券股份有限公司敦化证券营业部	18 235.61	17 585.97	3475	173.82	4761	475.83	3354		
3533	世纪证券有限责任公司南京中山南路证券营业部	18 221.72	16 520.54	3584	971.36	1901	729.82	2757		
3534	浙商证券股份有限公司长沙芙蓉中路证券营业部	18 205.42	17 401.52	3490	533.21	2998	270.69	4057		
3535	天风证券股份有限公司大连普兰店体育路证券营业部	18 202.39	16 684.43	3565	535.04	2992	982.92	2309		
3536	中国民族证券有限责任公司通化新站路证券营业部	18 194.12	17 637.08	3470	264.07	4171	292.97	3962		
3537	浙商证券股份有限公司青岛香港东路证券营业部	18 184.24	17 095.63	3525	235.02	4348	853.59	2542		
3538	中国中投证券有限责任公司吴江盛泽舜新中路证券营业部	18 123.99	17 709.16	3463	158.71	4867	256.12	4106		
3539	方正证券股份有限公司临沂中山东路证券营业部	18 122.24	17 828.64	3450	208.21	4517	85.40	5238		
3540	广发证券股份有限公司韶关曲江证券营业部	18 111.38	17 266.89	3504	399.13	3524	445.37	3435		
3541	太平洋证券股份有限公司开远市灵泉东路证券营业部	18 107.57	17 359.91	3494	466.70	3249	280.96	4017		
3542	西部证券股份有限公司北京学院南路证券营业部	18 105.07	17 245.63	3506	252.06	4252	607.38	3011		
3543	中国银河证券股份有限公司南京高淳宝塔路证券营业部	18 100.74	2 059.66	6338	15 138.47	64	902.61	2454		
3544	南京证券股份有限公司石嘴山大武口证券营业部	18 099.55	17 653.30	3467	227.97	4388	218.28	4280		
3545	新时代证券股份有限公司深圳益田路证券营业部	18 091.34	17 401.31	3491	318.99	3888	371.04	3669		
3546	德邦证券股份有限公司沈阳三好街证券营业部	18 050.50	17 099.43	3524	366.68	3664	584.39	3071		
3547	安信证券股份有限公司梅州梅县证券营业部	18 044.98	17 510.90	3480	332.60	3825	201.47	4366		
3548	广州证券股份有限公司广州增城新塘证券营业部	18 039.15	17 100.68	3523	718.26	2433	220.21	4271		
3549	五矿证券有限公司杭州市中山北路证券营业部	18 027.41	17 243.26	3507	298.96	3979	485.18	3318		
3550	川财证券有限责任公司成都中新街证券营业部	18 021.85	16 502.60	3588	298.14	3988	1 221.11	1977		
3551	财达证券有限责任公司石家庄自强路证券营业部	17 993.57	17 156.67	3515	262.20	4184	574.70	3099		
3552	中信证券股份有限公司慈溪慈南路证券营业部	17 988.29	17 242.80	3508	603.57	2785	141.91	4735		
3553	东海证券股份有限公司杭州秋涛北路证券营业部	17 983.09	15 726.90	3676	1 617.01	1136	639.18	2938		
3554	国信证券股份有限公司深圳龙岗龙城大道营业部	17 982.17	17 298.07	3498	493.54	3139	190.56	4439		
3555	平安证券有限责任公司佛山季华四路证券营业部	17 967.00	16 915.18	3537	870.78	2075	181.04	4496		
3556	财达证券有限责任公司沧州解放中路证券营业部	17 959.97	17 436.58	3486	268.04	4151	255.35	4114		
3557	申万宏源证券有限公司乌鲁木齐人民路证券营业部	17 956.09	17 109.55	3522	258.08	4218	588.46	3057		
3558	天风证券股份有限公司天津武阳中路证券营业部	17 937.68	17 109.82	3521	475.19	3213	352.67	3732		
3559	中国银河证券股份有限公司黄山新园东路证券营业部	17 930.53	17 409.34	3489	376.40	3624	144.79	4716		
3560	国联证券股份有限公司杭州中山北路证券营业部	17 915.11	15 765.88	3670	371.07	3644	1 778.16	1451		
3561	平安证券有限责任公司长沙五一大道证券营业部	17 907.22	17 268.14	3503	508.97	3088	130.11	4828		
3562	国元证券股份有限公司台州世纪大道证券营业部	17 898.90	17 380.02	3492	417.46	3436	101.42	5075		
3563	太平洋证券股份有限公司昭通西街证券营业部	17 885.84	16 750.64	3559	346.85	3761	788.35	2648		
3564	山西证券股份有限公司天津泰兴东路证券营业部	17 872.20	16 899.24	3539	369.58	3646	603.38	3022		
3565	湘财证券股份有限公司娄底七星路证券营业部	17 855.11	15 869.13	3656	1 431.98	1290	553.99	3155		
3566	中信证券股份有限公司镇江电力路证券营业部	17 836.61	16 328.92	3610	797.00	2228	710.69	2798		
3567	南京证券股份有限公司银川新华东街证券营业部	17 836.09	17 076.51	3529	270.84	4130	488.74	3311		
3568	东北证券股份有限公司重庆铜梁证券营业部	17 834.15	16 808.73	3555	729.05	2411	296.36	3946		
3569	国泰君安证券股份有限公司杭州天目山路证券营业部	17 823.09	12 138.95	4083	881.88	2056	4 802.26	390		
3570	财富证券有限责任公司株洲建设南路证券营业部	17 815.20	16 926.07	3535	373.41	3635	515.72	3240		
3571	中航证券有限公司广州天河北路证券营业部	17 795.28	16 879.77	3543	677.07	2547	238.45	4185		
3572	信达证券股份有限公司营口光华路证券营业部	17 790.70	16 939.53	3534	383.93	3595	467.25	3378		
3573	光大证券股份有限公司黑河东兴路证券营业部	17 753.36	16 650.70	3570	368.15	3654	734.50	2752		
3574	国金证券股份有限公司深圳深南大道证券营业部	17 720.43	15 630.56	3690	608.87	2762	1 481.00	1703		
3575	国泰君安证券股份有限公司海口龙昆南路证券营业部	17 713.20	16 746.21	3560	622.60	2708	344.38	3769		
3576	中信证券股份有限公司奉化桥东岸路证券营业部	17 712.78	16 841.78	3547	602.24	2787	268.75	4060		
3577	宏信证券武汉江汉路证券营业部	17 710.31	17 490.28	3482	127.03	5150	93.01	5153		
3578	国泰君安证券股份有限公司安庆人民路证券营业部	17 708.59	17 206.22	3511	433.94	3369	68.43	5434		
3579	华泰证券股份有限公司深圳留仙大道众大大厦证券营业部	17 704.63	16 137.17	3625	1 484.19	1230	83.27	5264		
3580	中国中投证券有限责任公司嘉兴中山西路证券营业部	17 700.16	17 085.38	3526	227.63	4391	387.15	3616		
3581	信达证券股份有限公司青岛麦岛路证券营业部	17 693.60	16 397.89	3601	1 052.97	1747	242.74	4168		
3582	太平洋证券股份有限公司昆明白塔路证券营业部	17 690.39	16 743.73	3561	363.29	3676	583.38	3075		
3583	华融证券股份有限公司北京太平桥路证券营业部	17 689.22	17 515.68	3479	70.77	5841	102.77	5058		
3584	广州证券股份有限公司广州珠江西路证券营业部	17 686.09	16 594.03	3574	792.50	2240	299.56	3934		
3585	华西证券股份有限公司重庆万州高笋塘证券营业部	17 668.93	16 331.68	3609	846.38	2127	490.87	3304		
3586	中国中投证券有限责任公司宿迁发展大道证券营业部	17 663.66	16 014.96	3638	945.41	1951	703.29	2812		
3587	联讯证券股份有限公司梅州彬芳大道证券营业部	17 661.33	16 682.08	3566	367.69	3657	611.57	3001		
3588	金元证券股份有限公司南京广州路证券营业部	17 659.41	16 519.36	3585	401.38	3514	738.67	2745		
3589	国元证券股份有限公司上海民生路证券营业部	17 646.59	16 575.09	3576	671.20	2565	400.30	3568		
3590	财达证券有限责任公司深圳滨河路证券营业部	17 618.41	16 647.03	3571	383.96	3594	587.41	3061		
3591	川财证券有限责任公司犍为滨江路证券营业部	17 615.01	15 814.35	3665	412.85	3456	1 387.81	1793		

(二) 二〇一五年证券营业部交易排名 (续)

MEMBER BRANCH RANKING BY TRADING VALUE, 2015 (Continued)

百万元人民币, RMB Mil.

名次 Rank	营业部名称 Member Branches	总交易金额 Total Value	股票 Stocks		基金 Funds		债券 Bonds		权证 Warrants	
			交易金额 Value	名次 Rank	交易金额 Value	名次 Rank	交易金额 Value	名次 Rank	交易金额 Value	名次 Rank
3592	浙商证券股份有限公司仙居环城南路证券营业部	17 580.58	17 282.32	3501	205.38	4533	92.88	5155		
3593	华龙证券股份有限公司兰州民主西路证券营业部	17 567.00	15 450.11	3712	218.37	4442	1 898.52	1352		
3594	方正证券股份有限公司温州黎明西路证券营业部	17 554.41	16 828.99	3549	464.14	3256	261.29	4087		
3595	长城证券股份有限公司扬州扬子江中路证券营业部	17 553.09	17 259.12	3505	147.25	4960	146.72	4705		
3596	长江证券股份有限公司合肥长江西路证券营业部	17 542.65	16 435.82	3599	650.88	2627	455.95	3404		
3597	红塔证券股份有限公司温州百里西路证券营业部	17 533.65	16 032.67	3635	524.12	3029	976.86	2322		
3598	山西证券股份有限公司忻州七一北路证券营业部	17 525.61	16 901.70	3538	344.03	3774	279.88	4021		
3599	浙商证券股份有限公司淳安明珠路证券营业部	17 503.76	16 813.67	3553	181.93	4697	508.16	3252		
3600	中国银河证券股份有限公司广州广州大道中证证券营业部	17 499.78	14 723.90	3788	550.26	2948	2 225.62	1120		
3601	中国银河证券股份有限公司天津开华道证券营业部	17 456.68	16 458.64	3597	528.03	3010	470.01	3368		
3602	安信证券股份有限公司资阳雁城路证券营业部	17 423.75	16 539.99	3579	418.11	3433	465.65	3383		
3603	招商证券股份有限公司北京顺义仓上街证券营业部	17 421.02	16 810.27	3554	319.07	3887	291.69	3970		
3604	申万宏源证券有限公司句容华阳东路第一证券营业部	17 405.05	16 872.94	3544	414.12	3450	117.99	4932		
3605	中原证券股份有限公司永城中原路证券营业部	17 405.01	17 132.74	3518	246.39	4281	25.88	6194		
3606	银泰证券有限责任公司大连五五路证券营业部	17 367.52	16 479.65	3591	343.39	3778	544.48	3172		
3607	国金证券股份有限公司成都大邑县晋原镇南街证券营业部	17 355.44	16 791.56	3557	368.04	3656	195.84	4402		
3608	海通证券股份有限公司金昌长春路证券营业部	17 340.20	16 743.34	3562	475.38	3211	121.48	4902		
3609	申万宏源证券有限公司本溪解放北路证券营业部	17 339.11	16 668.57	3567	235.74	4342	434.80	3463		
3610	申万宏源证券有限公司泸州酒城大道证券营业部	17 325.18	16 821.71	3551	382.81	3599	120.66	4912		
3611	国泰君安证券股份有限公司兰州酒泉路证券营业部	17 321.61	16 528.76	3581	316.83	3900	476.02	3353		
3612	德邦证券股份有限公司沈阳建设东路证券营业部	17 309.01	15 973.36	3639	273.12	4118	1 062.53	2179		
3613	东海证券股份有限公司北京西三环北路证券营业部	17 303.84	15 704.12	3681	319.47	3884	1 280.25	1923		
3614	东北证券股份有限公司上海南奉公路证券营业部	17 300.54	16 262.58	3612	424.67	3408	613.29	2992		
3615	申万宏源西部证券有限公司重庆华一路证券营业部	17 297.13	16 409.90	3600	261.82	4186	625.41	2967		
3616	华融证券股份有限公司重庆天星桥正街证券营业部	17 296.54	16 239.49	3613	235.54	4346	821.50	2589		
3617	华泰证券股份有限公司应城东大街证券营业部	17 294.33	16 923.99	3536	266.47	4160	103.87	5048		
3618	华安证券股份有限公司无为人民广场证券营业部	17 289.42	17 110.65	3520	158.92	4865	19.86	6362		
3619	西部证券股份有限公司宝鸡金台大道证券营业部	17 284.62	16 238.60	3614	333.26	3822	712.76	2797		
3620	海通证券股份有限公司成都温江区杨柳东路证券营业部	17 279.28	16 382.91	3605	795.90	2232	100.48	5084		
3621	光大证券股份有限公司惠州淡水证券营业部	17 273.68	16 570.55	3578	343.02	3780	360.12	3708		
3622	海通证券股份有限公司兰州天水路证券营业部	17 266.15	16 519.07	3586	388.12	3569	358.96	3712		
3623	光大证券股份有限公司烟台胜利路证券营业部	17 250.04	16 537.10	3580	210.52	4499	502.41	3271		
3624	宏信证券有限责任公司上海崂山东路证券营业部	17 223.03	14 923.46	3770	298.09	3991	2 001.48	1261		
3625	华安证券股份有限公司马鞍山江东大道证券营业部	17 215.60	14 985.27	3762	1 629.45	1129	600.88	3029		
3626	渤海证券股份有限公司天津京津路第一证券营业部	17 215.59	16 584.48	3575	239.99	4317	391.12	3600		
3627	海通证券股份有限公司嘉峪关新华中路证券营业部	17 196.46	16 605.97	3572	362.65	3678	227.85	4239		
3628	中信证券股份有限公司赣州长征大道证券营业部	17 189.22	15 973.07	3640	776.91	2286	439.24	3452		
3629	国盛证券有限责任公司深圳红荔路证券营业部	17 165.34	15 608.90	3695	250.24	4259	1 306.19	1891		
3630	华西证券股份有限公司南充阆中天马寺街证券营业部	17 135.43	16 060.44	3632	882.45	2055	192.54	4425		
3631	东兴证券股份有限公司重庆都邮巷证券营业部	17 122.51	16 353.76	3607	296.39	4000	472.37	3361		
3632	华泰证券股份有限公司德阳中江县凯丰北路证券营业部	17 121.21	16 475.24	3592	483.78	3177	162.20	4606		
3633	中信建投证券股份有限公司北京青年路证券营业部	17 110.58	16 331.69	3608	340.98	3790	437.91	3458		
3634	中泰证券股份有限公司乳山胜利街证券营业部	17 104.62	16 511.70	3587	472.86	3223	120.06	4916		
3635	中国银河证券股份有限公司呼和浩特大学西街证券营业部	17 092.72	16 183.59	3620	250.44	4258	658.69	2898		
3636	中泰证券股份有限公司德州东方红路证券营业部	17 090.07	16 523.68	3583	197.17	4595	369.22	3677		
3637	民生证券股份有限公司福州华林路证券营业部	17 089.70	16 308.02	3611	383.14	3597	398.54	3573		
3638	国泰君安证券股份有限公司潍坊东风东街证券营业部	17 063.69	16 396.22	3602	233.59	4359	433.87	3466		
3639	光大证券股份有限公司盐城人民南路证券营业部	17 063.55	14 404.94	3821	834.82	2154	1 823.79	1416		
3640	西藏同信证券股份有限公司上海分公司	17 059.81	16 461.30	3595	482.50	3185	116.01	4952		
3641	方正证券股份有限公司成都高升桥路证券营业部	17 043.36	16 668.45	3568	283.03	4059	91.88	5170		
3642	华创证券有限责任公司深圳香梅路证券营业部	17 041.08	16 798.39	3556	94.81	5500	147.87	4696		
3643	中信证券股份有限公司武汉关山大道证券营业部	17 025.29	16 482.60	3590	244.50	4292	298.20	3937		
3644	中信证券股份有限公司广州花城广场证券营业部	17 017.88	11 170.01	4215	398.55	3528	5 449.32	304		
3645	国联证券股份有限公司无锡华夏天南路证券营业部	17 012.73	15 869.55	3655	332.98	3823	810.20	2608		
3646	新时代证券股份有限公司包头少先路证券营业部	17 007.88	16 573.38	3577	122.01	5208	312.49	3893		
3647	东兴证券股份有限公司龙岩九一北路证券营业部	17 004.03	16 459.64	3596	421.27	3419	123.11	4889		
3648	东海证券股份有限公司南京长江路证券营业部	16 983.21	15 424.92	3716	669.61	2570	888.68	2483		
3649	招商证券股份有限公司漳州胜利广场证券营业部	16 975.81	15 648.41	3686	740.83	2377	586.57	3064		
3650	光大证券股份有限公司大连民主广场证券营业部	16 968.31	15 610.46	3694	439.41	3346	918.44	2422		
3651	联讯证券股份有限公司佛山南海大道证券营业部	16 962.63	15 368.62	3721	986.37	1878	607.64	3010		
3652	东北证券股份有限公司深圳百花四路证券营业部	16 956.12	16 384.15	3604	140.07	5023	431.91	3471		
3653	华融证券股份有限公司克拉玛依独山子证券营业部	16 948.55	16 223.88	3616	366.96	3663	357.71	3718		
3654	国泰君安证券股份有限公司邵阳宝庆西路证券营业部	16 938.36	16 438.30	3598	384.38	3589	115.68	4955		

(二) 二〇一五年证券营业部交易排名(续)

MEMBER BRANCH RANKING BY TRADING VALUE, 2015 (Continued)

百万元人民币, RMB Mil.

名次 Rank	营业部名称 Member Branches	总交易金额 Total Value	股票 Stocks		基金 Funds		债券 Bonds		权证 Warrants	
			交易金额 Value	名次 Rank	交易金额 Value	名次 Rank	交易金额 Value	名次 Rank	交易金额 Value	名次 Rank
3655	山西证券股份有限公司晋中安宁街证券营业部	16 934.62	15 880.45	3653	692.39	2501	361.77	3704		
3656	中信证券股份有限公司上海南京西路证券营业部	16 930.34	16 704.13	3564	133.24	5086	92.98	5154		
3657	湘财证券股份有限公司怀化人民路证券营业部	16 905.75	16 526.76	3582	312.97	3917	66.03	5469		
3658	东莞证券股份有限公司佛山顺德南国东路证券营业部	16 894.02	15 907.85	3648	446.74	3311	539.42	3178		
3659	华安证券股份有限公司南昌子安路证券营业部	16 871.25	12 753.50	4006	181.82	4698	3 935.92	542		
3660	国泰君安证券股份有限公司天津友谊路证券营业部	16 850.57	16 020.32	3637	336.89	3804	493.37	3297		
3661	中国银河证券股份有限公司昆明民航路证券营业部	16 849.39	16 063.19	3630	355.93	3708	430.26	3475		
3662	上海证券有限责任公司广州员村二横路证券营业部	16 848.65	15 876.31	3654	410.33	3467	562.01	3128		
3663	中泰证券股份有限公司昆明拓东路证券营业部	16 832.22	15 616.09	3693	731.22	2404	484.92	3321		
3664	华龙证券股份有限公司兰州农民巷证券营业部	16 823.49	16 029.37	3636	180.28	4709	613.84	2990		
3665	财通证券股份有限公司福州长乐北路证券营业部	16 813.28	16 157.05	3624	145.61	4982	510.62	3248		
3666	华安证券股份有限公司宁国津河东路证券营业部	16 812.82	16 487.75	3589	141.77	5010	183.31	4477		
3667	中国中投证券有限责任公司宁波江东北路证券营业部	16 801.94	16 036.44	3633	357.87	3698	407.64	3548		
3668	华安证券股份有限公司长沙人民东路证券营业部	16 787.33	16 233.04	3615	420.81	3420	133.48	4791		
3669	大通证券股份有限公司上海民生路证券营业部	16 784.35	14 469.77	3812	302.34	3958	2 012.24	1252		
3670	恒泰证券股份有限公司长春工农大路证券营业部	16 777.62	15 579.16	3700	253.70	4244	944.76	2368		
3671	中信证券股份有限公司无锡清扬路证券营业部	16 770.14	16 106.98	3626	426.17	3398	236.99	4193		
3672	东海证券股份有限公司广州分公司	16 761.95	15 818.08	3664	684.33	2525	259.54	4092		
3673	海通证券股份有限公司杭州瓜沥东灵北路证券营业部	16 750.14	16 394.21	3603	320.40	3882	35.53	5967		
3674	东方证券股份有限公司苏州临顿路证券营业部	16 745.30	16 172.76	3621	347.67	3758	224.86	4248		
3675	上海证券有限责任公司嘉兴兴中路证券营业部	16 739.92	16 081.94	3629	555.07	2933	102.91	5055		
3676	兴业证券股份有限公司建瓯中山路第一证券营业部	16 731.71	16 097.33	3627	361.04	3686	273.34	4053		
3677	中国银河证券股份有限公司温州锦绣路证券营业部	16 726.40	16 222.91	3617	405.80	3492	97.68	5108		
3678	中信证券股份有限公司张家港人民中路证券营业部	16 720.46	14 397.45	3822	314.46	3909	2 008.55	1256		
3679	财达证券有限责任公司天津津都路证券营业部	16 719.00	15 197.29	3739	219.16	4437	1 302.55	1894		
3680	华泰证券股份有限公司如皋福寿路证券营业部	16 713.29	15 747.23	3672	647.19	2637	318.87	3863		
3681	国泰君安证券股份有限公司衡阳解放大道证券营业部	16 701.45	15 656.03	3684	964.56	1909	80.86	5301		
3682	东兴证券股份有限公司晋江和平路证券营业部	16 693.23	16 172.71	3622	402.16	3509	118.37	4929		
3683	南京证券股份有限公司无锡五爱北路证券营业部	16 684.72	15 510.53	3705	280.09	4080	894.10	2470		
3684	大通证券股份有限公司深圳深南中路证券营业部	16 664.57	12 933.65	3983	3 601.35	409	129.58	4836		
3685	中国中投证券有限责任公司北京丽泽路证券营业部	16 660.63	15 592.63	3698	733.47	2397	334.53	3804		
3686	东方证券股份有限公司上海浦东新区周东路证券营业部	16 658.62	15 520.00	3704	591.68	2819	546.94	3168		
3687	中银国际证券有限责任公司长沙新韶路证券营业部	16 643.66	15 932.76	3647	478.06	3204	232.84	4213		
3688	中信建投证券股份有限公司北京回龙观西大街证券营业部	16 640.09	15 948.03	3644	397.93	3532	294.13	3952		
3689	南京证券股份有限公司中卫证券营业部	16 638.76	16 467.92	3593	154.38	4897	16.46	6479		
3690	招商证券股份有限公司厦门湖滨东路证券营业部	16 628.73	15 846.96	3662	534.87	2994	246.90	4152		
3691	华泰证券股份有限公司广州花都迎宾大道证券营业部	16 624.13	15 492.41	3706	960.48	1918	171.24	4553		
3692	华融证券股份有限公司沈阳同泽北街证券营业部	16 621.99	15 735.46	3674	100.74	5440	785.79	2655		
3693	华泰证券股份有限公司舟山解放东路证券营业部	16 607.39	15 968.59	3641	449.63	3300	189.17	4445		
3694	东兴证券股份有限公司宁德蕉城北路证券营业部	16 594.06	16 190.59	3619	372.50	3639	30.97	6062		
3695	中天证券有限责任公司沈阳天坛一街证券营业部	16 586.10	15 605.04	3696	187.02	4662	794.04	2629		
3696	财达证券有限责任公司邯郸铁西北大街证券营业部	16 585.96	15 148.59	3744	384.00	3593	1 053.37	2193		
3697	安信证券股份有限公司揭阳惠来证券营业部	16 571.53	15 967.19	3642	512.23	3076	92.10	5168		
3698	广发证券股份有限公司东莞大朗证券营业部	16 570.19	15 883.47	3652	550.58	2947	136.15	4769		
3699	中国民族证券有限责任公司峨眉金顶南路证券营业部	16 568.87	15 847.33	3661	261.18	4192	460.36	3398		
3700	财达证券有限责任公司唐山丰南青年路证券营业部	16 558.56	16 035.34	3634	197.62	4593	325.59	3841		
3701	新时代证券股份有限公司北京东三环北路证券营业部	16 556.15	15 260.64	3734	321.15	3879	974.37	2329		
3702	中信证券股份有限公司泉州宝洲路证券营业部	16 552.23	15 184.23	3741	1 242.15	1509	125.84	4869		
3703	湘财证券股份有限公司西安洋惠南路证券营业部	16 524.30	14 872.00	3774	354.82	3713	1 297.48	1903		
3704	海通证券股份有限公司景洪嘎兰中路证券营业部	16 518.62	15 773.67	3669	386.87	3578	358.08	3716		
3705	德邦证券股份有限公司长春西安大路证券营业部	16 512.45	15 804.87	3667	96.08	5485	611.50	3002		
3706	广发证券股份有限公司台州市府大道证券营业部	16 511.80	15 895.00	3650	262.95	4180	353.86	3727		
3707	西部证券股份有限公司上海漕东支路证券营业部	16 492.49	14 091.66	3857	344.78	3772	2 056.05	1224		
3708	浙商证券股份有限公司南京大光路证券营业部	16 491.52	14 296.51	3832	786.13	2255	1 408.88	1772		
3709	华泰证券股份有限公司南京高淳宝塔路证券营业部	16 478.01	15 707.61	3680	94.76	5502	675.64	2870		
3710	中国中投证券有限责任公司信阳民权路证券营业部	16 477.85	15 830.12	3663	361.20	3685	286.54	3995		
3711	海通证券股份有限公司北京平谷金乡路证券营业部	16 465.41	15 639.46	3688	661.76	2590	164.20	4594		
3712	安信证券股份有限公司茂名电白证券营业部	16 462.36	14 967.01	3765	507.10	3093	988.25	2299		
3713	中原证券股份有限公司安阳文峰大道证券营业部	16 461.45	15 862.36	3657	248.88	4266	350.21	3752		
3714	广发证券股份有限公司驻马店雪松大道证券营业部	16 440.75	15 861.78	3658	354.64	3716	224.33	4253		
3715	中国中投证券有限责任公司天津滨海新区汉沽东凤南路证券营业部	16 439.65	15 935.37	3646	232.93	4364	271.35	4056		
3716	中泰证券股份有限公司沂水长安中路证券营业部	16 437.21	16 158.38	3623	176.95	4737	101.87	5066		
3717	长江证券股份有限公司东莞鸿福路证券营业部	16 419.06	15 730.77	3675	528.10	3009	160.19	4614		

(二)二〇一五年证券营业部交易排名(续)

MEMBER BRANCH RANKING BY TRADING VALUE, 2015 (Continued)

百万元人民币, RMB Mil.

名次 Rank	营业部名称 Member Branches	总交易金额 Total Value	股票 Stocks		基金 Funds		债券 Bonds		权证 Warrants	
			交易金额 Value	名次 Rank	交易金额 Value	名次 Rank	交易金额 Value	名次 Rank	交易金额 Value	名次 Rank
3718	申万宏源西部证券有限公司石河子北四路证券营业部	16 416.96	15 726.34	3678	293.52	4013	397.11	3579		
3719	海通证券股份有限公司深圳深南大道证券营业部	16 411.68	15 939.14	3645	276.09	4102	196.45	4400		
3720	国元证券股份有限公司池州青阳路证券营业部	16 410.66	15 336.20	3722	190.66	4640	883.80	2489		
3721	海通证券股份有限公司湖州吴兴商城西路证券营业部	16 394.90	16 221.98	3618	138.02	5045	34.90	5979		
3722	方正证券股份有限公司东阳吴宁东路证券营业部	16 380.01	16 062.61	3631	224.40	4412	93.01	5152		
3723	渤海证券股份有限公司天津津英路证券营业部	16 379.71	15 462.81	3709	406.68	3485	510.22	3249		
3724	招商证券股份有限公司中山中山四路证券营业部	16 374.78	14 967.19	3764	912.32	2010	495.27	3291		
3725	宏信证券有限责任公司上海桂平路证券营业部	16 373.56	12 374.92	4048	248.67	4268	3 749.97	585		
3726	中航证券有限公司九江浔阳路证券营业部	16 370.07	15 200.73	3738	257.02	4221	912.32	2434		
3727	东北证券股份有限公司常州花园街证券营业部	16 348.27	15 691.94	3682	183.37	4687	472.95	3360		
3728	新时代证券股份有限公司长沙五一大道证券营业部	16 316.55	15 902.24	3649	240.32	4314	173.99	4541		
3729	南京证券股份有限公司吴江松陵镇笠泽路证券营业部	16 310.17	15 438.18	3715	176.22	4742	695.77	2828		
3730	华龙证券股份有限公司西安太白南路证券营业部	16 310.02	15 013.21	3761	353.24	3721	943.57	2373		
3731	国海证券股份有限公司贺州建设中路证券营业部	16 307.05	15 887.38	3651	286.03	4050	133.65	4788		
3732	湘财证券股份有限公司佛山祖庙路证券营业部	16 306.55	14 311.54	3829	891.40	2045	1 103.62	2120		
3733	海通证券股份有限公司柳州桂中大道证券营业部	16 303.56	15 651.55	3685	319.47	3885	332.53	3812		
3734	中天证券有限责任公司深圳深南东路证券营业部	16 299.10	13 688.54	3892	2 478.42	683	132.15	4808		
3735	海通证券股份有限公司贵阳长岭北路证券营业部	16 297.28	15 761.46	3671	513.87	3072	21.96	6302		
3736	东兴证券股份有限公司佛山汾江南路证券营业部	16 288.16	14 919.41	3772	493.13	3143	875.62	2505		
3737	信达证券股份有限公司佛山季华七路证券营业部	16 260.71	15 595.53	3697	407.07	3497	260.10	4091		
3738	国泰君安证券股份有限公司北京建国路证券营业部	16 251.76	11 669.69	4155	4 376.84	309	205.22	4340		
3739	世纪证券有限责任公司赣州金钻广场证券营业部	16 232.54	15 319.77	3726	244.03	4294	668.74	2884		
3740	国元证券股份有限公司临沂八一一路证券营业部	16 208.27	15 666.23	3683	296.97	3995	245.07	4158		
3741	中信建投证券股份有限公司北京时代花园南路证券营业部	16 207.32	15 624.23	3691	389.57	3562	193.52	4418		
3742	中信证券股份有限公司芜湖新时代商业街证券营业部	16 206.65	15 193.40	3740	506.01	3097	507.24	3254		
3743	民生证券股份有限公司济南文化西路证券营业部	16 199.32	15 387.50	3720	415.81	3444	396.01	3583		
3744	恒泰证券股份有限公司呼和浩特乌兰察布东街证券营业部	16 194.84	15 617.82	3692	233.54	4360	343.47	3773		
3745	山西证券股份有限公司宁波惊驾路证券营业部	16 190.42	15 631.38	3689	356.09	3707	202.95	4358		
3746	上海证券有限责任公司深圳民田路证券营业部	16 187.46	15 955.86	3643	204.53	4541	27.07	6164		
3747	宏信证券有限责任公司成都一环路西三段证券营业部	16 180.78	14 500.40	3807	397.87	3533	1 282.50	1921		
3748	华泰证券股份有限公司枝江马店路证券营业部	16 178.68	15 277.24	3731	543.16	2965	358.28	3715		
3749	华龙证券股份有限公司重庆公园路证券营业部	16 173.56	15 069.45	3756	233.62	4358	870.49	2518		
3750	广发证券股份有限公司广州花都紫薇路证券营业部	16 157.76	15 726.57	3677	359.51	3692	71.69	5396		
3751	中信证券(山东)有限责任公司莱芜花园北路证券营业部	16 117.92	15 419.74	3717	442.94	3328	255.23	4117		
3752	长江证券股份有限公司钟祥王府大道证券营业部	16 108.70	15 641.76	3687	374.15	3632	92.79	5157		
3753	国盛证券有限责任公司赣州信丰阳明北路证券营业部	16 087.34	15 858.03	3660	146.16	4974	83.15	5270		
3754	民生证券股份有限公司安阳永明路证券营业部	16 082.61	15 335.82	3723	474.94	3214	271.84	4054		
3755	西南证券股份有限公司重庆荣昌证券营业部	16 060.71	15 262.97	3733	696.01	2494	101.73	5068		
3756	首创证券有限责任公司北京雍和宫证券营业部	16 060.01	14 432.98	3818	245.96	4284	1 381.06	1805		
3757	财达证券股份有限公司石家庄建设南大街证券营业部	16 053.14	15 110.29	3749	148.58	4951	794.27	2627		
3758	大同证券有限责任公司忻州七一北路证券营业部	16 044.45	15 310.30	3727	495.54	3133	238.61	4184		
3759	中信证券(山东)有限责任公司泰安长城路证券营业部	16 044.23	15 320.20	3725	238.89	4322	485.14	3319		
3760	中天证券有限责任公司天津新开路证券营业部	16 041.88	14 483.55	3811	131.87	5099	1 426.45	1754		
3761	国海证券股份有限公司南宁百色中山二路证券营业部	16 033.25	15 055.64	3758	378.04	3616	599.57	3035		
3762	中泰证券股份有限公司青岛香港中路民航大厦证券营业部	16 032.61	14 248.02	3839	281.50	4065	1 503.09	1686		
3763	中信证券股份有限公司富阳迎宾路证券营业部	16 029.36	15 482.79	3708	388.15	3568	158.42	4625		
3764	东莞证券股份有限公司潮州潮州大道证券营业部	16 022.11	15 284.23	3730	443.38	3324	294.50	3951		
3765	中信证券股份有限公司昆明环城西路证券营业部	16 017.09	15 458.61	3711	481.21	3194	77.27	5341		
3766	中国银河证券股份有限公司合肥祁门路证券营业部	16 010.65	15 446.09	3714	317.91	3894	246.66	4153		
3767	华泰证券股份有限公司金坛东门大街证券营业部	15 992.88	14 566.04	3802	1 215.65	1539	211.20	4311		
3768	中信证券股份有限公司襄阳解放路证券营业部	15 912.73	15 095.91	3750	478.03	3205	338.79	3793		
3769	方正证券股份有限公司永州道县红星东路证券营业部	15 898.72	15 526.91	3703	259.37	4205	112.44	4981		
3770	广发证券股份有限公司深圳前海证券营业部	15 895.89	15 774.29	3668	78.88	5717	42.72	5833		
3771	大通证券股份有限公司广州华夏路证券营业部	15 891.85	15 459.29	3710	255.22	4236	177.34	4524		
3772	华鑫证券有限责任公司乐清双雁路证券营业部	15 887.28	15 562.42	3701	243.90	4296	80.97	5299		
3773	中国银河证券股份有限公司南京江宁竹山路证券营业部	15 881.97	14 745.34	3784	1 112.26	1679	24.36	6231		
3774	金元证券股份有限公司三亚解放路证券营业部	15 873.16	15 243.86	3736	406.37	3487	222.93	4255		
3775	华安证券股份有限公司淮南蔡新中路证券营业部	15 853.23	15 091.65	3752	199.15	4581	562.44	3126		
3776	恒泰证券股份有限公司长春普阳街证券营业部	15 852.43	14 364.91	3825	236.95	4336	1 250.58	1952		
3777	东北证券股份有限公司白城中兴东大路证券营业部	15 837.17	15 063.83	3757	256.85	4222	516.49	3237		
3778	西部证券股份有限公司铜川体育路证券营业部	15 831.35	15 400.91	3718	245.30	4289	185.14	4468		
3779	山西证券股份有限公司重庆红黄路证券营业部	15 827.34	15 130.45	3746	235.63	4344	461.26	3396		
3780	东兴证券股份有限公司新疆分公司	15 798.02	15 448.40	3713	194.97	4613	154.65	4650		

(二) 二〇一五年证券营业部交易排名(续)

MEMBER BRANCH RANKING BY TRADING VALUE, 2015 (Continued)

百万元人民币, RMB Mil.

名次 Rank	营业部名称 Member Branches	总交易金额 Total Value	股票 Stocks		基金 Funds		债券 Bonds		权证 Warrants	
			交易金额 Value	名次 Rank	交易金额 Value	名次 Rank	交易金额 Value	名次 Rank	交易金额 Value	名次 Rank
3781	江海证券有限公司鹤岗东解放路证券营业部	15 768.64	15 394.48	3719	145.56	4983	228.60	4234		
3782	新时代证券股份有限公司郑州红专路证券营业部	15 742.24	15 015.83	3760	399.95	3520	326.45	3834		
3783	浙商证券股份有限公司深圳福华一路路证券营业部	15 741.49	15 307.14	3728	238.62	4326	195.73	4404		
3784	东吴证券股份有限公司太仓沙溪镇白云中路证券营业部	15 731.80	14 980.16	3763	190.65	4641	560.99	3133		
3785	中国民族证券有限责任公司济南历山路证券营业部	15 683.62	15 092.06	3751	235.62	4345	355.94	3721		
3786	宏信证券有限责任公司北京雅宝路证券营业部	15 675.94	15 488.65	3707	64.58	5933	122.71	4891		
3787	国海证券股份有限公司河池西环路证券营业部	15 670.57	15 167.37	3742	290.21	4030	212.99	4302		
3788	财达证券有限责任公司石家庄中华北大街证券营业部	15 664.77	14 849.14	3777	162.94	4834	652.69	2908		
3789	国泰君安证券股份有限公司金华环城东路证券营业部	15 654.51	15 330.21	3724	241.62	4311	82.68	5274		
3790	中国中投证券有限责任公司天津蓟县迎宾路证券营业部	15 651.02	15 091.28	3753	368.79	3650	190.94	4437		
3791	华创证券有限责任公司南京和燕路证券营业部	15 639.84	14 753.34	3783	260.22	4198	626.28	2964		
3792	中银国际证券有限责任公司长春同志街证券营业部	15 635.64	14 863.79	3776	286.47	4049	485.38	3317		
3793	华泰证券股份有限公司徐州沛县汤沐路证券营业部	15 635.23	15 260.47	3735	248.57	4269	126.19	4866		
3794	英大证券有限责任公司天津新开路证券营业部	15 632.59	14 460.25	3814	381.59	3601	790.75	2642		
3795	太平洋证券股份有限公司温州百里西路证券营业部	15 624.20	15 235.14	3737	294.28	4009	94.77	5137		
3796	中国中投证券有限责任公司天津宝坻建设路证券营业部	15 601.57	15 090.65	3754	372.93	3638	138.00	4755		
3797	中原证券股份有限公司长葛八七路证券营业部	15 599.27	15 276.80	3732	269.11	4141	53.36	5645		
3798	东莞证券股份有限公司徐州淮海西路证券营业部	15 598.37	14 590.03	3796	318.45	3890	689.88	2833		
3799	中天证券有限责任公司沈阳枫杨路证券营业部	15 590.88	14 614.01	3793	193.13	4627	783.74	2660		
3800	申万宏源西部证券有限公司中山中山四路证券营业部	15 576.57	14 729.89	3786	463.90	3259	382.79	3633		
3801	国盛证券有限责任公司上海南丹东路证券营业部	15 571.91	12 650.36	4018	365.23	3666	2 556.32	967		
3802	国元证券股份有限公司厦门钟林路证券营业部	15 562.98	15 078.96	3755	337.67	3801	146.35	4708		
3803	华安证券股份有限公司庐江牌楼中路证券营业部	15 549.71	15 122.17	3748	362.11	3680	65.43	5475		
3804	上海证券有限责任公司南京江东北路证券营业部	15 547.20	14 516.44	3806	443.52	3323	587.23	3062		
3805	国信证券股份有限公司南通跃龙路证券营业部	15 544.03	15 143.05	3745	151.46	4927	249.52	4144		
3806	湘财证券股份有限公司天津大沽北路证券营业部	15 525.07	14 822.12	3778	280.38	4077	422.58	3506		
3807	中航证券有限公司南阳建设中路证券营业部	15 522.77	14 569.45	3801	568.55	2881	384.77	3626		
3808	渤海证券股份有限公司北京广顺北大街证券营业部	15 516.59	14 312.97	3828	525.11	3026	678.51	2859		
3809	大通证券股份有限公司大连黑石礁街证券营业部	15 483.78	14 497.06	3809	279.07	4086	707.65	2805		
3810	广发证券股份有限公司四会市四会大道证券营业部	15 476.57	14 931.54	3769	269.96	4137	275.07	4047		
3811	财富证券有限责任公司武冈武强路证券营业部	15 476.46	14 938.32	3767	432.76	3373	105.38	5039		
3812	山西证券股份有限公司石家庄槐安东路证券营业部	15 458.62	14 040.10	3864	438.37	3348	980.15	2316		
3813	中泰证券股份有限公司长春亚泰大街证券营业部	15 434.47	13 399.69	3920	243.89	4297	1 790.88	1441		
3814	方正证券股份有限公司武汉中南二路证券营业部	15 405.76	12 588.61	4028	584.29	2840	2 232.86	1116		
3815	财达证券有限责任公司石家庄广安大街证券营业部	15 405.00	14 531.96	3803	210.64	4496	662.41	2890		
3816	金元证券股份有限公司苏州养育巷证券营业部	15 403.15	13 974.67	3869	300.40	3969	1 128.08	2091		
3817	中国银河证券股份有限公司邢台清河证券营业部	15 401.87	15 051.32	3759	223.19	4419	127.36	4856		
3818	中国银河证券股份有限公司浙江分公司	15 386.63	11 161.51	4218	223.78	4414	4 001.35	524		
3819	财通证券股份有限公司大连黄浦路证券营业部	15 378.90	13 737.86	3890	944.95	1953	696.09	2827		
3820	东方证券股份有限公司上海黄浦区中山南路第一证券营业部	15 374.27	14 786.37	3781	246.56	4280	341.35	3779		
3821	东方证券股份有限公司长春同志街证券营业部	15 346.54	14 176.63	3845	277.97	4090	891.95	2477		
3822	光大证券股份有限公司曲靖南宁西路证券营业部	15 345.91	14 769.25	3782	396.49	3537	180.17	4502		
3823	国联证券股份有限公司南京太平南路证券营业部	15 343.85	13 004.74	3974	586.97	2833	1 752.15	1478		
3824	中国银河证券股份有限公司格尔木昆仑南路证券营业部	15 326.19	14 719.27	3789	480.30	3197	126.62	4862		
3825	东吴证券股份有限公司姜堰人民中路证券营业部	15 319.69	14 574.66	3799	207.94	4519	537.09	3185		
3826	长城国瑞证券有限公司成都蜀汉路证券营业部	15 296.02	10 191.36	4354	158.30	4871	4 946.36	367		
3827	湘财证券股份有限公司株洲建设路证券营业部	15 288.65	14 725.89	3787	348.59	3751	214.17	4296		
3828	东兴证券股份有限公司西安沣镐东路证券营业部	15 274.95	14 964.08	3766	147.46	4958	163.41	4602		
3829	财通证券股份有限公司青岛前路证券营业部	15 260.06	15 151.25	3743	78.94	5714	29.86	6100		
3830	华融证券股份有限公司上海浦东新区杨高南路证券营业部	15 254.79	9 215.53	4472	476.10	3208	5 563.16	296		
3831	海通证券股份有限公司哈尔滨一曼街证券营业部	15 243.52	14 463.57	3813	253.21	4247	526.75	3213		
3832	宏信证券有限责任公司峨眉山路证券营业部	15 242.12	14 166.37	3848	215.69	4466	860.07	2535		
3833	新时代证券股份有限公司广州环市东路证券营业部	15 240.78	12 770.10	4004	986.49	1877	1 484.20	1700		
3834	国信证券股份有限公司贵阳中华北路证券营业部	15 239.48	14 576.20	3797	368.06	3655	295.22	3949		
3835	华福证券有限责任公司浙江分公司	15 235.17	14 309.66	3830	758.72	2331	166.79	4575		
3836	东海证券股份有限公司洛阳阳路证券营业部	15 209.66	13 107.30	3960	265.64	4164	1 836.73	1406		
3837	海通证券股份有限公司揭阳普宁新河东路证券营业部	15 200.38	14 920.74	3771	229.65	4377	49.99	5702		
3838	广发证券股份有限公司清远英德清远东路证券营业部	15 200.04	14 818.98	3779	302.01	3962	79.04	5321		
3839	中泰证券股份有限公司胶州福州南路证券营业部	15 181.58	14 806.89	3780	256.65	4224	118.04	4931		
3840	西藏同信证券股份有限公司临沂双桥街证券营业部	15 179.06	14 570.13	3800	226.67	4397	382.25	3635		
3841	中信建投证券股份有限公司清远清清新大道证券营业部	15 174.13	14 499.91	3808	429.81	3382	244.41	4162		
3842	广发证券股份有限公司中山三乡证券营业部	15 172.74	14 438.60	3817	504.24	3101	229.90	4227		
3843	国金证券股份有限公司南充江东中路证券营业部	15 158.69	14 458.40	3815	323.14	3870	377.15	3646		

(二)二〇一五年证券营业部交易排名(续)

MEMBER BRANCH RANKING BY TRADING VALUE, 2015 (Continued)

百万元人民币, RMB Mil.

名次 Rank	营业部名称 Member Branches	总交易金额 Total Value	股票 Stocks		基金 Funds		债券 Bonds		权证 Warrants	
			交易金额 Value	名次 Rank	交易金额 Value	名次 Rank	交易金额 Value	名次 Rank	交易金额 Value	名次 Rank
3844	东吴证券股份有限公司合肥黄山路证券营业部	15 156.26	14 334.92	3827	448.48	3303	372.86	3662		
3845	国信证券股份有限公司天津分公司	15 156.17	14 693.42	3791	311.48	3925	151.27	4676		
3846	国联证券股份有限公司镇江檀山路证券营业部	15 152.94	13 382.19	3924	555.04	2934	1 215.70	1987		
3847	恒泰证券股份有限公司长春人民大街证券营业部	15 149.76	14 126.74	3852	242.82	4304	780.21	2673		
3848	日信证券有限责任公司成都东大街证券营业部	15 141.51	14 268.75	3836	263.50	4176	609.26	3008		
3849	中信建投证券股份有限公司重庆开县证券营业部	15 136.06	14 491.45	3810	446.53	3313	198.08	4396		
3850	广州证券股份有限公司杭州建国北路证券营业部	15 134.18	14 451.01	3816	323.48	3867	359.69	3711		
3851	民生证券股份有限公司漯河人民西路证券营业部	15 132.66	14 575.54	3798	316.27	3904	240.86	4177		
3852	中信建投证券股份有限公司莆田学园南街证券营业部	15 118.44	14 523.42	3805	512.72	3073	82.30	5281		
3853	西南证券股份有限公司重庆万州高笋塘证券营业部	15 107.79	13 032.38	3970	564.32	2900	1 511.08	1675		
3854	信达证券股份有限公司锦州解放路证券营业部	15 105.26	14 219.88	3841	387.71	3572	497.67	3286		
3855	国信证券股份有限公司呼和浩特大学东街营业部	15 086.15	14 623.75	3792	352.98	3724	109.43	5000		
3856	华融证券股份有限公司重庆中山三路证券营业部	15 076.15	14 876.99	3773	101.54	5427	97.62	5109		
3857	海通证券股份有限公司丽水水东路证券营业部	15 069.68	14 390.57	3823	472.56	3224	206.56	4338		
3858	中山证券有限责任公司沈阳文艺路证券营业部	15 063.53	14 069.97	3861	342.74	3784	650.83	2912		
3859	国泰君安证券股份有限公司南昌进贤岚湖路证券营业部	15 059.88	14 613.49	3794	279.33	4084	167.05	4572		
3860	太平洋证券股份有限公司广州金穗路证券营业部	15 056.04	14 174.77	3846	412.78	3457	468.49	3373		
3861	安信证券股份有限公司苏州人民路证券营业部	15 052.51	14 087.59	3858	256.10	4228	708.82	2799		
3862	华安证券股份有限公司成都高升桥路证券营业部	15 041.98	13 294.15	3935	290.65	4028	1 457.19	1728		
3863	上海证券有限责任公司金山证券营业部	15 040.64	13 900.73	3877	361.63	3683	778.28	2677		
3864	财富证券有限责任公司吉首人民北路证券营业部	15 037.03	14 709.49	3790	221.26	4427	106.28	5028		
3865	中国国际金融股份有限公司长沙三一大道证券营业部	15 032.12	13 849.09	3880	143.35	4999	1 039.69	2208		
3866	安信证券股份有限公司茂名化州证券营业部	15 028.12	14 289.35	3834	270.04	4136	468.73	3372		
3867	东吴证券股份有限公司嘉善体育南路证券营业部	15 017.94	14 389.44	3824	316.77	3901	311.73	3897		
3868	兴业证券股份有限公司武夷山崇阳路证券营业部	15 008.25	14 420.16	3820	395.07	3539	193.02	4420		
3869	广发证券股份有限公司大连海秀路证券营业部	14 990.49	14 601.41	3795	190.63	4642	198.46	4392		
3870	财达证券有限责任公司上海黄浦区九江路证券营业部	14 957.16	12 932.90	3984	271.55	4126	1 752.71	1477		
3871	浙商证券股份有限公司磐安文溪南路证券营业部	14 955.06	14 739.74	3785	140.48	5020	74.85	5370		
3872	华创证券有限责任公司北京新兴桥证券营业部	14 946.12	13 997.44	3866	401.50	3513	547.19	3167		
3873	招商证券股份有限公司宜昌胜利四路证券营业部	14 909.38	14 254.50	3838	391.70	3554	263.17	4083		
3874	光大证券股份有限公司深圳海秀路证券营业部	14 893.00	14 531.89	3804	268.94	4143	92.17	5166		
3875	申万宏源证券有限公司沈阳白山路证券营业部	14 884.02	14 161.64	3849	136.69	5054	585.69	3068		
3876	长江证券股份有限公司武汉解放大道汉西证券营业部	14 862.31	14 239.49	3840	329.84	3838	292.98	3961		
3877	财通证券股份有限公司青岛青岛路证券营业部	14 848.74	12 162.67	4081	1 640.74	1125	1 045.33	2205		
3878	财达证券有限责任公司石家庄和平东路证券营业部	14 838.26	14 288.61	3835	349.35	3745	200.30	4375		
3879	宏信证券有限责任公司德阳绵竹市春溢路证券营业部	14 829.64	13 858.83	3879	312.81	3919	657.99	2900		
3880	安信证券股份有限公司济南泉城路证券营业部	14 805.88	13 950.96	3873	354.34	3718	500.58	3275		
3881	华西证券股份有限公司西昌长安东路证券营业部	14 786.92	12 973.10	3979	981.22	1885	832.61	2570		
3882	海通证券股份有限公司大庆乘风大街证券营业部	14 785.19	13 958.66	3871	400.25	3517	426.28	3492		
3883	海通证券股份有限公司太原平阳路证券营业部	14 774.95	14 428.44	3819	217.51	4448	129.01	4843		
3884	方正证券股份有限公司玉环长冶路证券营业部	14 773.33	14 290.50	3833	387.68	3573	95.14	5129		
3885	广州证券股份有限公司珠海银桦路证券营业部	14 756.26	13 425.08	3918	615.27	2739	715.91	2789		
3886	安信证券股份有限公司常熟北大街证券营业部	14 740.91	13 936.63	3875	170.76	4780	633.52	2945		
3887	华创证券有限责任公司都匀广惠路证券营业部	14 735.87	14 196.57	3843	224.77	4407	314.53	3880		
3888	申万宏源证券有限公司石家庄翟营南大街证券营业部	14 725.53	13 661.17	3894	248.74	4267	815.62	2596		
3889	联讯证券股份有限公司盘锦市府大街证券营业部	14 704.81	14 143.25	3850	305.16	3950	256.40	4104		
3890	国海证券股份有限公司深圳经纪分公司	14 696.92	13 658.85	3895	968.67	1905	69.40	5420		
3891	财富证券有限责任公司常德柳叶大道证券营业部	14 694.14	14 065.41	3862	388.85	3566	239.88	4180		
3892	广发证券股份有限公司威海健康路证券营业部	14 676.82	14 116.43	3853	98.43	5462	461.96	3395		
3893	中航证券有限公司泉州田安路证券营业部	14 671.66	14 256.02	3837	217.01	4452	198.62	4390		
3894	大通证券股份有限公司上海尚博路证券营业部	14 655.86	13 079.42	3963	353.11	3723	1 223.33	1974		
3895	中天证券有限责任公司沈阳黑龙江街证券营业部	14 655.66	12 628.01	4023	124.18	5184	1 903.47	1347		
3896	中国民族证券有限责任公司沈阳热闹路证券营业部	14 654.34	14 074.30	3860	260.25	4196	319.79	3858		
3897	上海证券有限责任公司杭州解放路证券营业部	14 652.21	14 114.84	3854	246.95	4279	290.41	3975		
3898	中信证券股份有限公司海口国兴大道证券营业部	14 643.91	13 354.30	3929	975.40	1894	314.21	3882		
3899	华西证券股份有限公司遂宁射洪证券营业部	14 635.25	13 560.40	3905	839.56	2145	235.28	4200		
3900	东海证券股份有限公司洛阳太康路证券营业部	14 634.55	14 091.67	3856	299.15	3976	243.73	4163		
3901	国泰君安证券股份有限公司萍乡跃进南路证券营业部	14 611.06	14 198.26	3842	310.09	3930	102.70	5059		
3902	广发证券股份有限公司广州增城府佑路证券营业部	14 608.05	13 861.61	3878	542.06	2968	204.38	4346		
3903	海通证券股份有限公司牡丹江绥芬河山城路证券营业部	14 607.00	14 298.70	3831	245.91	4286	62.38	5514		
3904	海通证券股份有限公司绵阳长虹大道证券营业部	14 568.84	14 010.81	3865	235.18	4347	322.85	3850		
3905	东兴证券股份有限公司成都都江堰市迎宾路证券营业部	14 546.92	14 174.22	3847	305.62	3948	67.08	5454		
3906	东莞证券股份有限公司江门迎宾大道证券营业部	14 516.80	13 308.11	3934	418.21	3432	790.47	2643		

(二)二〇一五年证券营业部交易排名(续)

MEMBER BRANCH RANKING BY TRADING VALUE, 2015 (Continued)

百万元人民币, RMB Mil.

名次 Rank	营业部名称 Member Branches	总交易金额 Total Value	股票 Stocks		基金 Funds		债券 Bonds		权证 Warrants	
			交易金额 Value	名次 Rank	交易金额 Value	名次 Rank	交易金额 Value	名次 Rank	交易金额 Value	名次 Rank
3907	海通证券股份有限公司上海金山区卫清西路证券营业部	14 513.62	13 421.44	3919	626.55	2700	465.63	3384		
3908	安信证券股份有限公司长春解放大路证券营业部	14 509.10	13 995.95	3867	165.27	4816	347.89	3759		
3909	东吴证券股份有限公司无锡东亭中路证券营业部	14 507.83	14 141.81	3851	220.29	4430	145.73	4713		
3910	方正证券股份有限公司常德津市津津路证券营业部	14 493.08	14 043.36	3863	312.34	3920	137.38	4759		
3911	中国民族证券有限责任公司乌鲁木齐人民路证券营业部	14 487.48	14 186.07	3844	162.91	4836	138.51	4752		
3912	中天证券有限责任公司上海武夷路证券营业部	14 445.88	11 633.59	4161	247.73	4276	2 564.56	962		
3913	银泰证券有限责任公司绍兴胜利东路证券营业部	14 443.98	14 109.04	3855	153.15	4908	181.80	4492		
3914	天风证券股份有限公司江油李白大道证券营业部	14 431.87	13 260.08	3940	438.95	3347	732.84	2754		
3915	西南证券股份有限公司重庆潼南证券营业部	14 422.77	13 466.41	3914	223.45	4418	732.92	2753		
3916	申万宏源证券有限公司武汉解放大道证券营业部	14 416.16	13 549.56	3907	262.51	4181	604.09	3019		
3917	中国银河证券股份有限公司台州引泉路证券营业部	14 388.69	13 972.67	3870	387.61	3574	28.41	6135		
3918	世纪证券有限责任公司景德镇新厂林荫路证券营业部	14 361.39	13 006.66	3973	249.16	4265	1 105.58	2118		
3919	恒泰证券股份有限公司包头青山区自由路证券营业部	14 358.08	13 259.84	3941	520.17	3043	578.08	3089		
3920	民生证券股份有限公司北京顺义府前东街证券营业部	14 346.35	13 578.83	3902	329.00	3843	438.52	3455		
3921	第一创业证券股份有限公司武汉解放大道证券营业部	14 338.29	13 345.81	3931	379.87	3610	612.60	2995		
3922	中国银河证券股份有限公司厦门同安祥平证券营业部	14 327.91	13 833.51	3882	372.94	3637	121.46	4904		
3923	光大证券股份有限公司内江威远县南大街证券营业部	14 327.28	13 837.29	3881	236.92	4337	253.07	4127		
3924	国盛证券有限责任公司合肥翠微路证券营业部	14 323.18	13 658.64	3896	367.23	3660	297.30	3941		
3925	国泰君安证券股份有限公司嘉兴中山西路证券营业部	14 318.04	13 766.52	3886	222.35	4422	329.17	3826		
3926	华龙证券股份有限公司兰州雁滩路证券营业部	14 308.50	13 716.02	3891	176.09	4745	416.39	3524		
3927	中国中投证券有限责任公司广州开创大道北证券营业部	14 307.65	13 425.25	3917	754.17	2344	128.23	4850		
3928	东方证券股份有限公司沈阳惠工街证券营业部	14 300.54	12 806.58	3999	348.98	3749	1 144.98	2073		
3929	方正证券股份有限公司诸暨东二路证券营业部	14 297.93	13 990.58	3868	248.04	4272	59.32	5559		
3930	国元证券股份有限公司天津河北路证券营业部	14 296.99	13 543.17	3908	323.68	3866	430.14	3476		
3931	东方证券股份有限公司西安锦业路证券营业部	14 296.20	13 955.52	3872	210.84	4495	129.84	4833		
3932	华龙证券股份有限公司合肥亳州路证券营业部	14 295.89	13 375.20	3927	293.61	4012	627.08	2960		
3933	长城证券股份有限公司合肥马鞍山路证券营业部	14 294.99	13 762.05	3887	228.24	4386	304.70	3921		
3934	中信建投证券股份有限公司老河口东启街证券营业部	14 281.32	13 363.86	3928	323.31	3869	594.15	3048		
3935	浙商证券股份有限公司江山市南街证券营业部	14 275.64	13 744.19	3888	206.64	4524	324.81	3844		
3936	中泰证券股份有限公司太原并州南路证券营业部	14 257.04	13 323.86	3932	224.81	4406	708.38	2801		
3937	大通证券股份有限公司上海广中西路证券营业部	14 244.14	11 228.20	4206	410.37	3466	2 605.57	950		
3938	平安证券有限责任公司贵阳金阳南路证券营业部	14 232.76	13 939.51	3874	189.43	4645	103.82	5049		
3939	海通证券股份有限公司济南洪家楼南路证券营业部	14 227.94	13 608.33	3901	239.20	4320	380.41	3637		
3940	财富证券有限责任公司张家界回龙路证券营业部	14 220.19	13 773.84	3885	405.95	3490	40.40	5873		
3941	山西证券股份有限公司广安思源大道证券营业部	14 195.31	13 237.55	3943	832.75	2157	125.02	4878		
3942	中国银河证券股份有限公司惠州文明一路证券营业部	14 186.92	13 489.86	3912	431.12	3378	265.94	4078		
3943	中国中投证券有限责任公司南通如东青园北路证券营业部	14 186.45	12 743.88	4008	457.44	3276	985.13	2305		
3944	广发证券股份有限公司汕头澄海澄江路证券营业部	14 160.81	13 790.55	3884	291.77	4017	78.49	5326		
3945	长城证券股份有限公司汕头德政路证券营业部	14 151.68	13 792.44	3883	286.02	4051	73.22	5384		
3946	江海证券有限公司大庆思源街证券营业部	14 148.85	13 377.05	3926	418.90	3431	352.90	3731		
3947	华福证券有限责任公司广东分公司	14 136.26	13 620.40	3899	415.80	3445	100.07	5087		
3948	东北证券股份有限公司石家庄民生路证券营业部	14 103.52	12 984.25	3978	411.22	3459	708.05	2803		
3949	长江证券股份有限公司武汉文华路证券营业部	14 080.10	13 637.73	3898	309.14	3934	133.22	4795		
3950	兴业证券股份有限公司北京朝阳公园路证券营业部	14 074.45	13 041.84	3969	440.87	3341	591.74	3055		
3951	光大证券股份有限公司广州番禺环城东路证券营业部	14 073.70	13 443.36	3916	441.33	3335	189.01	4446		
3952	国泰君安证券股份有限公司哈尔滨尚志大街证券营业部	14 067.15	13 051.99	3968	539.02	2981	476.15	3352		
3953	东莞证券股份有限公司扬州兴城西路证券营业部	14 049.01	12 933.98	3982	243.23	4302	871.81	2514		
3954	渤海证券股份有限公司济南英雄山路证券营业部	14 046.36	13 384.20	3923	132.40	5095	529.76	3204		
3955	兴业证券股份有限公司石家庄中山西路证券营业部	14 041.60	12 923.15	3986	336.10	3811	782.36	2667		
3956	国泰君安证券股份有限公司重庆万州太白岩证券营业部	14 037.91	13 220.51	3946	526.43	3016	290.97	3973		
3957	中信证券(山东)有限责任公司菏泽中山路证券营业部	14 001.62	13 102.17	3961	408.33	3475	491.12	3302		
3958	中国中投证券有限责任公司天津武清雍阳西道证券营业部	13 990.11	13 475.70	3913	310.89	3928	203.52	4355		
3959	海通证券股份有限公司常德荆州路证券营业部	13 983.30	13 225.71	3945	368.25	3653	389.34	3604		
3960	华龙证券股份有限公司兰州酒泉路证券营业部	13 978.49	13 538.87	3909	195.92	4603	243.70	4164		
3961	天风证券股份有限公司什邡蓥峰北路证券营业部	13 976.85	12 466.83	4042	304.90	3951	1 205.12	1995		
3962	上海证券有限责任公司延长西路证券营业部	13 970.40	12 354.34	4052	325.69	3860	1 290.37	1913		
3963	光大证券股份有限公司石家庄建华南大街证券营业部	13 968.76	5 738.87	5116	8 179.70	146	50.19	5693		
3964	广发证券股份有限公司衡水中心街证券营业部	13 967.87	13 380.69	3925	386.39	3581	200.79	4373		
3965	广发证券股份有限公司湛江廉江市廉江大道证券营业部	13 963.39	13 353.80	3930	334.86	3817	274.73	4049		
3966	东莞证券股份有限公司大连白山路证券营业部	13 961.86	11 983.40	4110	362.14	3679	1 616.32	1574		
3967	世纪证券有限责任公司吉安井冈山大道证券营业部	13 956.42	12 171.86	4080	304.79	3952	1 479.76	1704		
3968	安信证券股份有限公司韶关曲江江韶大道证券营业部	13 944.31	13 319.72	3933	175.95	4747	448.64	3423		
3969	万联证券有限责任公司耒阳五一东路证券营业部	13 936.37	13 451.55	3915	202.11	4557	282.72	4006		

(二)二〇一五年证券营业部交易排名(续)

MEMBER BRANCH RANKING BY TRADING VALUE, 2015 (Continued)

百万元人民币, RMB Mil.

名次 Rank	营业部名称 Member Branches	总交易金额 Total Value	股票 Stocks		基金 Funds		债券 Bonds		权证 Warrants	
			交易金额 Value	名次 Rank	交易金额 Value	名次 Rank	交易金额 Value	名次 Rank	交易金额 Value	名次 Rank
3970	日信证券有限责任公司长沙芙蓉中路证券营业部	13 919.15	13 569.84	3903	198.42	4587	150.89	4679		
3971	华泰证券股份有限公司襄阳长虹北路证券营业部	13 917.63	12 914.81	3987	746.13	2366	256.69	4103		
3972	方正证券股份有限公司郴州宜章宜兴路证券营业部	13 909.43	13 609.41	3900	227.52	4393	72.51	5389		
3973	华安证券股份有限公司合肥合作化南路证券营业部	13 908.55	13 078.54	3964	308.19	3936	521.82	3226		
3974	安信证券股份有限公司石家庄裕华东路证券营业部	13 904.55	13 136.90	3956	596.03	2806	171.61	4549		
3975	中信证券(山东)有限责任公司淄博分公司	13 882.28	13 551.28	3906	72.90	5805	258.10	4096		
3976	海通证券股份有限公司上海自贸试验区分公司	13 876.03	13 743.10	3889	130.81	5111	2.12	7185		
3977	东兴证券股份有限公司沈阳惠工街证券营业部	13 864.30	12 991.53	3977	409.66	3469	463.11	3390		
3978	华福证券有限责任公司泉州丰泽街第二证券营业部	13 847.62	13 564.17	3904	213.15	4481	70.30	5407		
3979	华安证券股份有限公司浦江江滨中路证券营业部	13 825.61	13 514.94	3910	291.37	4020	19.31	6379		
3980	中航证券有限公司抚州赣东大道证券营业部	13 815.20	12 349.10	4053	134.35	5079	1 331.74	1863		
3981	中泰证券股份有限公司淄博淄川东润路证券营业部	13 792.21	13 385.75	3922	254.80	4239	151.66	4672		
3982	大同证券有限责任公司阳泉桃河北路证券营业部	13 781.09	11 748.74	4143	1 288.42	1450	743.93	2738		
3983	世纪证券有限责任公司九江庐山区长虹大道证券营业部	13 768.78	13 124.11	3958	214.60	4472	430.07	3478		
3984	宏信证券有限责任公司广州华明路证券营业部	13 761.71	13 490.60	3911	46.32	6244	224.79	4249		
3985	国金证券股份有限公司邛崃东星大道证券营业部	13 754.77	13 263.12	3937	232.93	4363	258.73	4095		
3986	恒泰证券股份有限公司北京金融大街证券营业部	13 751.75	13 260.69	3939	384.29	3590	106.77	5026		
3987	华融证券股份有限公司合肥宁国南路证券营业部	13 742.79	12 994.03	3976	145.30	4985	603.46	3021		
3988	上海华信证券有限责任公司上海仙霞路证券营业部	13 741.57	12 348.45	4054	361.83	3682	1 031.29	2224		
3989	华安证券股份有限公司合肥大通路证券营业部	13 701.41	12 787.15	4001	124.29	5181	789.97	2645		
3990	长江证券股份有限公司南昌洪都中大道证券营业部	13 684.83	13 016.91	3971	285.08	4055	382.85	3632		
3991	方正证券股份有限公司长沙枫林三路证券营业部	13 661.21	13 280.89	3936	263.36	4178	116.96	4942		
3992	中信证券(山东)有限责任公司邹城太平东路证券营业部	13 640.90	12 864.13	3991	301.55	3964	475.22	3356		
3993	招商证券股份有限公司上海樱花路证券营业部	13 626.77	12 772.61	4002	604.55	2781	249.60	4142		
3994	财达证券有限责任公司唐山遵化文化北路证券营业部	13 625.87	13 185.31	3951	159.61	4858	280.95	4018		
3995	招商证券股份有限公司铜陵石城大道证券营业部	13 618.15	13 261.61	3938	154.59	4895	201.95	4364		
3996	中国银河证券股份有限公司武汉沌口宁康路证券营业部	13 617.14	12 644.66	4019	489.10	3149	483.38	3325		
3997	中原证券股份有限公司青岛仙霞岭路证券营业部	13 613.44	13 213.34	3948	262.24	4183	137.87	4757		
3998	国联证券股份有限公司南通工农路证券营业部	13 602.79	10 197.96	4353	192.50	4633	3 212.33	737		
3999	长城国瑞证券有限公司厦门后江埭路证券营业部	13 599.64	12 759.47	4005	393.36	3545	446.81	3427		
4000	日信证券有限责任公司赤峰玉龙大街证券营业部	13 580.03	13 142.51	3954	122.45	5202	315.07	3879		
4001	方正证券股份有限公司资兴东江中路证券营业部	13 574.77	13 226.31	3944	226.35	4401	122.11	4896		
4002	中国银河证券股份有限公司衢州荷花中路证券营业部	13 573.77	13 173.66	3952	212.19	4487	187.92	4457		
4003	世纪证券有限责任公司抚州东乡龙山北路证券营业部	13 573.00	12 890.23	3989	312.00	3921	370.77	3670		
4004	海通证券股份有限公司温州锦绣路证券营业部	13 570.11	13 139.15	3955	383.07	3598	47.90	5745		
4005	东兴证券股份有限公司合肥芜湖路证券营业部	13 569.95	12 844.42	3992	399.73	3521	325.80	3839		
4006	申万宏源证券有限公司银川民族北街证券营业部	13 541.33	13 238.34	3942	99.04	5458	203.95	4347		
4007	华安证券股份有限公司繁昌北门大道证券营业部	13 527.70	13 395.19	3921	111.98	5312	20.53	6341		
4008	华创证券有限责任公司六盘水钟山中路证券营业部	13 519.72	13 134.64	3957	185.11	4677	199.97	4378		
4009	东莞证券股份有限公司青岛东海西路证券营业部	13 510.43	12 034.05	4103	460.19	3267	1 016.18	2252		
4010	中信证券股份有限公司南昌红谷中大道证券营业部	13 500.38	13 116.82	3959	216.34	4458	167.22	4570		
4011	长江证券股份有限公司宿州淮海北路证券营业部	13 498.74	12 830.29	3994	355.74	3710	312.71	3892		
4012	华福证券有限责任公司龙海工农路证券营业部	13 496.01	13 074.65	3966	207.00	4521	214.35	4294		
4013	中信建投证券股份有限公司南昌滕王阁西路证券营业部	13 491.09	12 942.17	3981	274.72	4111	274.20	4051		
4014	华融证券股份有限公司乌鲁木齐石化总厂证券营业部	13 488.26	12 003.82	4107	213.38	4480	1 271.06	1929		
4015	红塔证券股份有限公司昆明金源大道证券营业部	13 475.18	12 807.43	3998	464.01	3257	203.74	4352		
4016	海通证券股份有限公司武威建国街证券营业部	13 468.86	13 197.75	3950	262.35	4182	8.76	6773		
4017	东莞证券股份有限公司韶关新南路证券营业部	13 457.96	12 261.76	4065	380.91	3606	815.29	2598		
4018	世纪证券有限责任公司广州天河路证券营业部	13 451.64	12 842.29	3993	380.23	3609	229.12	4232		
4019	财富证券有限责任公司长沙万芙路证券营业部	13 443.42	13 201.83	3949	129.11	5127	112.47	4979		
4020	华安证券股份有限公司濉溪淮海路证券营业部	13 442.59	13 215.27	3947	125.72	5168	101.60	5072		
4021	信达证券股份有限公司石家庄裕华东路证券营业部	13 428.21	12 827.13	3995	290.19	4031	310.90	3903		
4022	平安证券有限责任公司银川进宁北街营业部	13 424.12	12 792.54	4000	293.94	4010	337.64	3797		
4023	中信建投证券股份有限公司连云港东海海陵西路证券营业部	13 413.64	12 864.37	3990	229.87	4374	319.40	3860		
4024	广发证券股份有限公司韶关南雄新城证券营业部	13 412.18	13 082.22	3962	221.19	4428	108.78	5007		
4025	民生证券股份有限公司长沙晚报大道证券营业部	13 403.71	13 053.92	3967	185.68	4672	164.10	4595		
4026	广发证券股份有限公司柳州广场路证券营业部	13 392.14	12 029.69	4104	578.34	2854	784.11	2659		
4027	中国中投证券有限责任公司湛江吴川证券营业部	13 374.93	13 167.14	3953	149.67	4940	58.13	5576		
4028	华宝证券有限责任公司上海东大名路证券营业部	13 362.54	6 602.76	4920	6 749.12	184	10.65	6683		
4029	华融证券股份有限公司广州华夏路证券营业部	13 361.32	12 666.18	4015	322.60	3873	372.55	3666		
4030	中信证券股份有限公司宁波分公司	13 356.15	11 020.34	4235	1 009.34	1834	1 326.48	1867		
4031	华安证券股份有限公司合肥桐城南路证券营业部	13 344.80	13 077.10	3965	151.20	4930	116.50	4947		
4032	湘财证券股份有限公司温州车站大道证券营业部	13 326.11	12 272.91	4063	623.15	2707	430.04	3479		

(二)二〇一五年证券营业部交易排名(续)

MEMBER BRANCH RANKING BY TRADING VALUE, 2015 (Continued)

百万元人民币, RMB Mil.

名次 Rank	营业部名称 Member Branches	总交易金额 Total Value	股票 Stocks		基金 Funds		债券 Bonds		权证 Warrants	
			交易金额 Value	名次 Rank	交易金额 Value	名次 Rank	交易金额 Value	名次 Rank	交易金额 Value	名次 Rank
4033	招商证券股份有限公司鞍山胜利北路证券营业部	13 315.99	12 364.61	4049	322.60	3874	628.78	2955		
4034	国海证券股份有限公司贵港桂平市杏花街证券营业部	13 298.19	13 007.49	3972	221.71	4425	69.00	5425		
4035	中航证券有限公司萍乡康庄路证券营业部	13 279.45	12 946.48	3980	175.59	4751	157.38	4632		
4036	招商证券股份有限公司咸阳人民东路证券营业部	13 278.33	12 810.83	3997	216.01	4461	251.49	4133		
4037	申万宏源证券有限公司宜昌夷兴大道证券营业部	13 276.13	12 196.62	4077	224.69	4410	854.82	2541		
4038	华泰证券股份有限公司镇江丹徒谷阳大道证券营业部	13 270.92	12 771.02	4003	311.38	3926	188.52	4450		
4039	国信证券股份有限公司中山中山四路证券营业部	13 270.53	11 886.88	4123	1 217.47	1537	166.18	4578		
4040	华泰证券股份有限公司扬州仪征白沙路证券营业部	13 250.50	12 655.44	4017	40.52	6366	554.54	3154		
4041	国泰君安证券股份有限公司济源济水大街证券营业部	13 248.19	12 682.22	4014	313.45	3916	252.52	4129		
4042	中泰证券股份有限公司贵阳瑞金北路证券营业部	13 246.70	12 354.63	4051	815.45	2196	76.62	5351		
4043	中原证券股份有限公司鹤壁兴鹤大街证券营业部	13 242.24	12 656.11	4016	263.54	4175	322.60	3851		
4044	金元证券股份有限公司西安玄武路证券营业部	13 241.60	12 737.10	4010	223.51	4416	280.99	4016		
4045	华泰证券股份有限公司麻城融辉路证券营业部	13 238.21	12 689.63	4013	422.41	3417	126.17	4867		
4046	安信证券股份有限公司海口滨海大道证券营业部	13 233.45	12 740.03	4009	271.29	4127	222.12	4261		
4047	恒泰证券股份有限公司集宁光明街证券营业部	13 225.88	12 592.95	4026	177.39	4732	455.54	3406		
4048	中信建投证券股份有限公司温州车站大道证券营业部	13 223.54	12 724.02	4012	301.94	3963	197.58	4398		
4049	宏信证券有限责任公司成都红庙子街证券营业部	13 223.28	12 336.55	4056	154.84	4892	731.89	2756		
4050	华泰证券股份有限公司常州延政中大道证券营业部	13 220.62	12 122.62	4085	724.28	2426	373.72	3660		
4051	兴业证券股份有限公司仙游鲤城街证券营业部	13 217.18	12 997.07	3975	165.49	4812	54.62	5623		
4052	国信证券股份有限公司绍兴东池路证券营业部	13 213.76	12 480.00	4040	578.31	2856	155.46	4645		
4053	中信证券(山东)有限责任公司滕州新兴北路证券营业部	13 207.83	12 640.62	4020	407.48	3480	159.73	4617		
4054	东莞证券股份有限公司中山三乡证券营业部	13 200.95	12 503.93	4036	536.83	2986	160.18	4615		
4055	安信证券股份有限公司成都龙泉驿区江华路证券营业部	13 199.48	12 562.95	4030	200.06	4573	436.47	3461		
4056	中信证券(山东)有限责任公司济南阳光新路证券营业部	13 196.71	12 418.57	4047	332.61	3824	445.54	3433		
4057	中航证券有限公司昆明北京路证券营业部	13 180.29	12 606.56	4025	287.65	4042	286.08	3997		
4058	国联证券股份有限公司宜兴阳羡东路证券营业部	13 179.72	12 426.92	4046	164.85	4820	587.95	3058		
4059	民生证券股份有限公司唐山大里路证券营业部	13 179.24	12 565.76	4029	227.56	4392	385.92	3623		
4060	安信证券股份有限公司佛山南海大沥证券营业部	13 176.96	12 619.21	4024	320.98	3881	236.77	4195		
4061	广发证券股份有限公司湛江遂溪证券营业部	13 154.55	12 432.10	4045	217.10	4451	505.35	3259		
4062	湘财证券股份有限公司广州番禺光明南路证券营业部	13 152.81	12 223.17	4073	597.28	2802	332.36	3813		
4063	新时代证券股份有限公司佛山南海大道证券营业部	13 149.31	12 233.37	4070	607.38	2767	308.56	3911		
4064	湘财证券股份有限公司益阳桃花仑西路证券营业部	13 145.91	12 247.15	4068	276.11	4101	622.65	2975		
4065	申万宏源西部证券有限公司南通工农北路证券营业部	13 144.98	12 929.69	3985	88.49	5589	126.80	4859		
4066	国海证券股份有限公司玉林北流市永安路证券营业部	13 142.68	12 635.15	4021	298.99	3978	208.54	4323		
4067	申万宏源证券有限公司南京浦口凤凰大街证券营业部	13 141.07	12 898.63	3988	121.26	5213	121.19	4905		
4068	中天证券有限责任公司沈阳小西路证券营业部	13 131.92	11 803.54	4130	152.67	4912	1 175.71	2031		
4069	华金证券有限责任公司上海怒江北路证券营业部	13 128.36	10 948.70	4248	162.98	4833	2 016.67	1250		
4070	万联证券有限责任公司内江隆昌县跃进街证券营业部	13 123.66	12 210.69	4075	330.82	3831	582.15	3076		
4071	东吴证券股份有限公司深圳龟山路证券营业部	13 108.52	12 589.61	4027	216.13	4459	302.78	3924		
4072	长江证券股份有限公司武汉巨龙大道证券营业部	13 092.39	12 036.75	4102	543.54	2964	512.10	3245		
4073	华泰证券股份有限公司烟台长江路证券营业部	13 091.91	11 930.57	4117	410.51	3464	750.83	2730		
4074	广州证券股份有限公司广州南沙大岗证券营业部	13 091.38	12 497.04	4038	288.90	4037	305.44	3916		
4075	华泰证券股份有限公司盘锦石油大街证券营业部	13 056.16	12 235.30	4069	599.43	2796	221.44	4265		
4076	中信建投证券股份有限公司石家庄辛集新开街证券营业部	13 040.31	12 733.09	4011	168.65	4788	138.57	4751		
4077	万和证券有限责任公司福州江滨西大道证券营业部	13 039.83	12 062.38	4100	538.71	2982	438.74	3454		
4078	世纪证券有限责任公司昆明青年路证券营业部	13 019.91	12 206.56	4076	433.41	3372	379.95	3641		
4079	申万宏源西部证券有限公司哈尔滨闽江路证券营业部	13 019.51	11 786.44	4134	562.80	2907	670.27	2882		
4080	广发证券股份有限公司汕头潮南峡山证券营业部	13 008.31	12 483.40	4039	413.56	3454	111.35	4989		
4081	爱建证券有限责任公司上海广中路证券营业部	12 999.73	10 311.97	4335	180.41	4708	2 507.36	988		
4082	华泰证券股份有限公司武穴永宁大道证券营业部	12 994.10	12 744.25	4007	163.28	4831	86.56	5222		
4083	宏信证券有限责任公司成都西御街证券营业部	12 993.37	12 347.98	4055	228.82	4382	416.57	3523		
4084	华融证券股份有限公司北京石景山路证券营业部	12 980.82	12 191.88	4079	525.83	3019	263.11	4084		
4085	招商证券股份有限公司株洲天台路证券营业部	12 972.94	12 561.32	4031	258.78	4213	152.83	4662		
4086	中信建投证券股份有限公司武汉关山大道证券营业部	12 972.92	12 255.62	4066	212.83	4483	504.47	3264		
4087	华融证券股份有限公司株洲天台路证券营业部	12 972.52	12 533.45	4034	259.71	4202	179.35	4509		
4088	国都证券股份有限公司江苏分公司	12 968.56	12 064.32	4099	277.81	4091	626.43	2963		
4089	招商证券股份有限公司太原平阳路证券营业部	12 953.20	12 153.28	4082	319.98	3883	479.94	3335		
4090	第一创业证券股份有限公司梅州彬芳大道证券营业部	12 952.58	11 836.77	4127	611.10	2757	504.70	3263		
4091	爱建证券有限责任公司重庆璧山证券营业部	12 946.21	12 443.97	4044	245.99	4283	256.25	4105		
4092	长江证券股份有限公司成都天府大道证券营业部	12 935.59	12 480.00	4041	256.81	4223	198.78	4388		
4093	方正证券股份有限公司郴州桂阳芙蓉西路证券营业部	12 920.63	12 628.18	4022	159.87	4853	132.59	4804		
4094	中国银河证券股份有限公司广州阅江中路证券营业部	12 926.44	12 544.72	4033	236.88	4338	114.84	4963		
4095	长江证券股份有限公司西宁东大街证券营业部	12 887.81	12 357.95	4050	428.46	3385	101.40	5076		

(二) 二〇一五年证券营业部交易排名(续)

MEMBER BRANCH RANKING BY TRADING VALUE, 2015 (Continued)

百万元人民币, RMB Mil.

名次 Rank	营业部名称 Member Branches	总交易金额 Total Value	股票 Stocks		基金 Funds		债券 Bonds		权证 Warrants	
			交易金额 Value	名次 Rank	交易金额 Value	名次 Rank	交易金额 Value	名次 Rank	交易金额 Value	名次 Rank
4096	华泰证券股份有限公司湖北分公司	12 887.21	12 823.32	3996	20.72	6821	43.17	5825		
4097	招商证券股份有限公司深圳布龙路证券营业部	12 882.66	12 552.42	4032	298.15	3987	32.09	6042		
4098	中信证券股份有限公司三明新市中路证券营业部	12 880.35	12 004.63	4106	691.91	2502	183.82	4475		
4099	广州证券股份有限公司广州花都狮岭证券营业部	12 872.53	11 940.32	4114	405.14	3496	527.07	3212		
4100	海通证券股份有限公司自贡丹桂大街证券营业部	12 866.58	12 303.21	4059	430.16	3380	133.21	4796		
4101	民生证券股份有限公司北京工体北路证券营业部	12 857.36	12 113.07	4087	265.60	4165	478.69	3340		
4102	广发证券股份有限公司河源沿江东路证券营业部	12 855.31	12 327.07	4057	324.70	3862	203.54	4354		
4103	南京证券股份有限公司扬州江洲南路证券营业部	12 854.76	12 529.54	4035	270.84	4129	54.38	5630		
4104	华泰证券股份有限公司佛山顺德新桂中路证券营业部	12 829.27	10 105.73	4366	2 264.77	757	458.77	3400		
4105	西部证券股份有限公司延安北关街证券营业部	12 808.06	12 456.10	4043	208.96	4508	143.01	4726		
4106	平安证券有限责任公司南宁民族大道证券营业部	12 804.98	11 938.13	4116	441.11	3337	425.74	3494		
4107	新时代证券股份有限公司郑州商务内环路证券营业部	12 782.46	11 819.09	4129	261.19	4191	702.18	2815		
4108	财通证券股份有限公司无锡政和大道证券营业部	12 766.66	12 317.47	4058	182.47	4694	266.71	4073		
4109	兴业证券股份有限公司昆明滇池路证券营业部	12 757.18	12 135.44	4084	229.76	4375	391.97	3599		
4110	川财证券有限责任公司射洪沱牌大道证券营业部	12 755.78	12 082.30	4094	214.87	4470	458.61	3401		
4111	德邦证券股份有限公司上海南京西路证券营业部	12 741.89	12 090.98	4093	416.86	3439	234.05	4208		
4112	广发证券股份有限公司佛山南海竹基南路证券营业部	12 727.95	12 013.93	4105	347.81	3757	366.21	3690		
4113	长江证券股份有限公司武汉关山大道证券营业部	12 699.28	12 121.74	4086	304.17	3955	273.37	4052		
4114	红塔证券股份有限公司广州浔村路证券营业部	12 699.12	12 192.83	4078	141.83	5009	364.47	3695		
4115	中国银河证券股份有限公司漳州水仙大街证券营业部	12 693.40	11 492.35	4175	907.17	2019	293.89	3955		
4116	广州证券股份有限公司深圳福华一路证券营业部	12 690.60	11 876.84	4126	705.69	2465	108.06	5014		
4117	中信证券(山东)有限责任公司烟台春城路证券营业部	12 688.39	12 288.80	4062	313.78	3912	85.80	5235		
4118	中信建投证券股份有限公司昆明人民东路证券营业部	12 661.41	11 374.41	4191	590.73	2822	696.27	2826		
4119	申万宏源证券有限公司上海普陀区金沙江路证券营业部	12 645.14	11 217.32	4208	242.58	4306	1 185.23	2024		
4120	中信证券股份有限公司福建分公司	12 644.30	11 701.96	4149	453.34	3290	488.99	3310		
4121	太平洋证券股份有限公司泰安东岳大街证券营业部	12 630.96	12 503.20	4037	77.81	5730	49.95	5704		
4122	西部证券股份有限公司江阴环城北路证券营业部	12 629.68	11 729.33	4148	165.76	4809	734.60	2751		
4123	国海证券股份有限公司广州华就路证券营业部	12 625.38	11 766.83	4138	447.74	3307	410.82	3537		
4124	华安证券股份有限公司桐城和平路证券营业部	12 620.71	12 297.33	4060	243.83	4298	79.54	5316		
4125	新时代证券股份有限公司石家庄联盟路证券营业部	12 606.98	12 225.02	4072	151.13	4932	230.83	4222		
4126	新时代证券股份有限公司成都一环东段证券营业部	12 604.75	11 734.15	4147	297.30	3994	573.31	3103		
4127	国泰君安证券股份有限公司襄阳东风汽车大道证券营业部	12 598.55	11 553.16	4170	214.00	4474	831.39	2572		
4128	长江证券股份有限公司泉州宝洲路证券营业部	12 590.66	12 065.61	4098	346.11	3764	178.94	4514		
4129	民生证券股份有限公司洛阳凯旋路证券营业部	12 587.84	11 961.13	4112	304.35	3953	322.35	3852		
4130	渤海证券股份有限公司重庆建新东路证券营业部	12 581.58	12 247.23	4067	153.62	4905	180.74	4498		
4131	财通证券股份有限公司南京中山北路证券营业部	12 574.15	11 684.79	4154	239.86	4318	649.50	2918		
4132	东北证券股份有限公司宁波江安路证券营业部	12 556.06	11 878.35	4124	307.62	3939	370.09	3672		
4133	浙商证券股份有限公司广州天河东路证券营业部	12 548.14	11 795.03	4132	376.83	3623	376.28	3653		
4134	招商证券股份有限公司宁波丽江西路证券营业部	12 547.47	12 101.94	4090	392.53	3548	53.00	5646		
4135	恒泰证券股份有限公司长春珠江路证券营业部	12 539.26	11 346.43	4197	210.63	4497	982.20	2313		
4136	国海证券股份有限公司防城港贵州路证券营业部	12 521.23	12 230.78	4071	197.93	4592	92.52	5161		
4137	金元证券股份有限公司长沙韶山中路证券营业部	12 516.00	12 294.89	4061	159.19	4862	61.91	5521		
4138	华西证券股份有限公司三台恒昌路证券营业部	12 496.69	11 385.03	4188	798.07	2227	313.59	3885		
4139	东北证券股份有限公司天津西市大街证券营业部	12 496.19	11 966.42	4111	216.58	4457	313.20	3887		
4140	东莞证券股份有限公司德清武源街证券营业部	12 473.10	12 110.11	4089	179.04	4721	183.95	4473		
4141	方正证券股份有限公司唐山兴源道证券营业部	12 461.83	11 912.39	4120	179.41	4716	370.03	3673		
4142	国泰君安证券股份有限公司株洲长江南路证券营业部	12 457.60	12 263.32	4064	171.07	4777	23.20	6262		
4143	海通证券股份有限公司镇江中山西路证券营业部	12 456.55	11 051.89	4233	313.78	3911	1 090.88	2138		
4144	兴业证券股份有限公司宁德蕉城南路证券营业部	12 456.52	12 095.76	4092	153.52	4906	207.24	4333		
4145	海通证券股份有限公司石家庄藁城胜利路证券营业部	12 449.85	11 455.95	4176	291.62	4019	702.27	2814		
4146	国金证券股份有限公司福州乌山西路证券营业部	12 411.16	10 458.20	4316	198.02	4590	1 754.94	1474		
4147	海通证券股份有限公司桂林漓江路证券营业部	12 399.96	11 305.34	4199	803.59	2220	291.02	3972		
4148	国联证券股份有限公司广州滨江东路证券营业部	12 394.38	11 240.36	4205	778.55	2281	375.47	3657		
4149	安信证券股份有限公司深圳梅龙路营业部	12 390.84	12 070.65	4096	259.06	4209	61.13	5531		
4150	国泰君安证券股份有限公司成都金堂县复兴街证券营业部	12 386.92	12 068.71	4097	162.76	4837	155.46	4644		
4151	中国银河证券股份有限公司娄底月塘街证券营业部	12 379.26	12 112.94	4088	229.09	4381	37.24	5927		
4152	中国中投证券有限责任公司济宁供销路证券营业部	12 377.88	11 897.33	4121	128.25	5140	352.30	3736		
4153	中信建投证券股份有限公司北京昌平昌崔路证券营业部	12 377.33	11 988.32	4109	292.69	4016	96.33	5118		
4154	联讯证券股份有限公司佛山顺德清晖路证券营业部	12 366.60	11 758.83	4141	289.44	4036	318.33	3865		
4155	浙商证券股份有限公司松阳长松路证券营业部	12 365.76	11 938.73	4115	290.98	4024	136.05	4771		
4156	中天证券有限责任公司辽阳新运大街证券营业部	12 357.15	11 354.91	4194	126.78	5154	875.47	2506		
4157	浙商证券股份有限公司台州解放南路证券营业部	12 352.46	11 877.94	4125	238.18	4327	236.34	4197		
4158	东方证券股份有限公司上海青浦区公园东路证券营业部	12 350.44	11 942.94	4113	200.82	4567	206.68	4336		

(二) 二〇一五年证券营业部交易排名(续)

MEMBER BRANCH RANKING BY TRADING VALUE, 2015 (Continued)

百万元人民币, RMB Mil.

名次 Rank	营业部名称 Member Branches	总交易金额 Total Value	股票 Stocks		基金 Funds		债券 Bonds		权证 Warrants	
			交易金额 Value	名次 Rank	交易金额 Value	名次 Rank	交易金额 Value	名次 Rank	交易金额 Value	名次 Rank
4159	中国银河证券股份有限公司临海杜桥下朱路证券营业部	12 339.52	12 223.02	4074	112.41	5304	4.09	7016		
4160	华泰证券股份有限公司贵阳延安中路证券营业部	12 338.02	11 658.47	4158	519.26	3048	160.28	4613		
4161	西南证券股份有限公司重庆垫江证券营业部	12 330.94	11 927.36	4118	281.13	4070	122.46	4893		
4162	国元证券股份有限公司太和人民路证券营业部	12 330.73	11 361.10	4193	206.02	4530	763.62	2699		
4163	国信证券股份有限公司深圳科技园路证券营业部	12 325.95	12 097.27	4091	183.84	4684	44.84	5793		
4164	西南证券股份有限公司重庆春晖路证券营业部	12 324.20	11 667.85	4157	317.10	3899	339.25	3791		
4165	国开证券有限责任公司深圳振华路证券营业部	12 318.67	12 080.95	4095	73.50	5800	164.22	4593		
4166	兴业证券股份有限公司天津大沽南路证券营业部	12 305.80	11 695.31	4150	377.64	3618	232.85	4212		
4167	国信证券股份有限公司陕西分公司	12 302.12	11 168.14	4216	672.88	2561	461.11	3397		
4168	东海证券股份有限公司常州延政中路证券营业部	12 295.87	11 687.41	4151	431.30	3377	177.16	4529		
4169	万联证券有限责任公司衡阳解放大道证券营业部	12 292.52	12 000.65	4108	135.64	5065	156.22	4641		
4170	浙商证券股份有限公司慈溪三北西大街证券营业部	12 272.98	12 040.39	4101	189.26	4647	43.32	5819		
4171	长江证券股份有限公司银川北京中路证券营业部	12 256.09	11 455.72	4177	175.95	4748	624.42	2971		
4172	众成证券有限责任公司济南经七路证券营业部	12 238.61	10 965.58	4244	200.11	4572	1 072.92	2161		
4173	西藏同信证券股份有限公司温州车站大道证券营业部	12 225.66	11 787.78	4133	351.21	3733	86.66	5220		
4174	国泰君安证券股份有限公司贵溪建设路证券营业部	12 215.09	11 668.72	4156	284.22	4057	262.15	4086		
4175	大通证券股份有限公司葫芦岛新华大街证券营业部	12 209.15	11 746.44	4144	180.97	4706	281.74	4013		
4176	海通证券股份有限公司太原兴华街证券营业部	12 199.30	11 685.64	4153	223.96	4413	289.71	3980		
4177	中泰证券股份有限公司兖州建设路证券营业部	12 192.89	11 455.14	4178	620.20	2715	117.55	4937		
4178	国信证券股份有限公司泉州德泰路证券营业部	12 177.63	11 739.78	4146	369.53	3647	68.33	5437		
4179	方正证券股份有限公司太原新建南路证券营业部	12 174.40	11 594.57	4163	147.82	4957	432.01	3470		
4180	华创证券有限责任公司凯里宁波路证券营业部	12 161.32	11 888.28	4122	194.46	4617	78.57	5325		
4181	招商证券股份有限公司镇江谷阳路证券营业部	12 160.84	11 612.06	4162	53.28	6124	495.50	3290		
4182	湘财证券股份有限公司库尔勒人民东路证券营业部	12 155.66	11 644.64	4159	270.06	4135	240.95	4176		
4183	国联证券股份有限公司扬州文汇西路证券营业部	12 150.24	11 640.80	4160	224.73	4408	284.71	4000		
4184	东北证券股份有限公司青岛山东路证券营业部	12 128.70	11 146.61	4220	467.65	3245	514.44	3243		
4185	中银国际证券有限责任公司合肥滨湖新区证券营业部	12 128.50	11 766.11	4139	205.71	4532	156.69	4638		
4186	华福证券有限责任公司永春留安路证券营业部	12 117.41	11 592.11	4164	273.99	4114	251.31	4135		
4187	联讯证券股份有限公司清远人民二路证券营业部	12 108.62	11 043.77	4234	510.18	3085	554.68	3153		
4188	东北证券股份有限公司长沙芙蓉中路证券营业部	12 102.98	11 800.92	4131	216.95	4453	85.12	5239		
4189	中信证券(山东)有限责任公司南阳人民北路证券营业部	12 078.62	11 504.34	4174	323.93	3864	250.35	4140		
4190	第一创业证券股份有限公司宁波百丈东路证券营业部	12 075.71	11 302.90	4201	386.50	3580	386.31	3620		
4191	东莞证券股份有限公司阳江西平北路证券营业部	12 050.90	10 917.42	4255	115.88	5274	1 017.61	2251		
4192	东北证券股份有限公司济南解放路证券营业部	12 041.58	11 441.25	4180	194.38	4619	405.95	3551		
4193	华安证券股份有限公司亳州三曹路证券营业部	12 035.36	11 779.38	4135	165.73	4810	90.25	5184		
4194	东吴证券股份有限公司苏州星湖街证券营业部	12 029.85	11 744.86	4145	136.34	5057	148.65	4693		
4195	渤海证券股份有限公司天津联盟大街证券营业部	12 020.66	11 751.93	4142	186.38	4666	82.35	5279		
4196	浙商证券股份有限公司上海桃浦路证券营业部	12 019.09	11 916.22	4119	59.04	6011	43.83	5807		
4197	西藏同信证券股份有限公司潍坊东方路证券营业部	12 009.52	10 824.18	4264	203.46	4547	981.89	2314		
4198	中信建投证券股份有限公司长沙星沙证券营业部	11 993.65	11 764.34	4140	195.15	4611	34.17	5995		
4199	华泰证券股份有限公司牡丹江新华路证券营业部	11 984.22	11 442.85	4179	178.07	4729	363.31	3700		
4200	浙商证券股份有限公司济南和平路证券营业部	11 983.82	11 202.06	4210	452.45	3291	329.30	3825		
4201	中泰证券股份有限公司曲阜大同路证券营业部	11 960.90	11 572.97	4166	252.62	4251	135.31	4780		
4202	中信建投证券股份有限公司衡阳解放西路证券营业部	11 959.48	11 767.00	4137	112.84	5300	79.64	5315		
4203	华西证券股份有限公司巴中江北大道证券营业部	11 953.41	10 918.70	4254	909.27	2017	125.43	4873		
4204	国元证券股份有限公司蚌埠兴业街证券营业部	11 953.02	11 350.44	4196	174.69	4755	427.89	3488		
4205	国信证券股份有限公司江苏阜宁新城北京路证券营业部	11 952.55	11 821.21	4128	33.60	6507	97.74	5107		
4206	兴业证券股份有限公司郑州商务外环路证券营业部	11 948.55	11 403.88	4184	268.11	4150	276.56	4037		
4207	中泰证券股份有限公司苏州干将西路证券营业部	11 945.53	11 387.87	4187	148.48	4952	409.18	3542		
4208	方正证券股份有限公司娄底涟源交通路证券营业部	11 943.04	11 686.50	4152	161.78	4844	94.77	5138		
4209	东莞证券股份有限公司东莞道滘证券营业部	11 939.84	11 555.16	4169	184.63	4681	200.06	4377		
4210	华泰证券股份有限公司济南阳光新路证券营业部	11 938.95	11 528.55	4171	243.67	4299	166.73	4577		
4211	华泰证券股份有限公司石首笔架山路证券营业部	11 917.90	11 512.14	4173	308.47	3935	97.29	5112		
4212	中银国际证券有限责任公司南宁金湖路证券营业部	11 905.12	11 123.92	4224	337.25	3803	443.95	3441		
4213	中国民族证券有限责任公司呼和浩特锡林南路证券营业部	11 904.35	11 439.22	4181	140.32	5021	324.80	3845		
4214	东海证券股份有限公司厦门祥福路证券营业部	11 903.97	11 517.08	4172	285.25	4053	101.64	5070		
4215	安信证券股份有限公司南宁朱槿路证券营业部	11 891.51	9 881.56	4394	1 144.17	1638	865.78	2523		
4216	广发证券股份有限公司慈溪慈甬路证券营业部	11 876.75	11 364.47	4192	273.17	4117	239.11	4182		
4217	国都证券股份有限公司长春人民大街证券营业部	11 853.32	11 389.54	4186	196.63	4599	267.16	4070		
4218	大同证券有限责任公司安阳人民大道证券营业部	11 849.60	11 305.03	4200	301.51	3965	243.07	4167		
4219	浙商证券股份有限公司温州西山东路证券营业部	11 836.83	11 555.63	4168	199.34	4578	81.86	5290		
4220	五矿证券有限公司北京广安门大街证券营业部	11 804.49	10 870.62	4260	330.75	3832	603.12	3023		
4221	中信建投证券股份有限公司北京良乡拱辰南大街证券营业部	11 792.07	11 196.98	4211	263.48	4177	331.61	3815		

(二) 二〇一五年证券营业部交易排名 (续)

MEMBER BRANCH RANKING BY TRADING VALUE, 2015 (Continued)

百万元人民币, RMB Mil.

名次 Rank	营业部名称 Member Branches	总交易金额 Total Value	股票 Stocks		基金 Funds		债券 Bonds		权证 Warrants	
			交易金额 Value	名次 Rank	交易金额 Value	名次 Rank	交易金额 Value	名次 Rank	交易金额 Value	名次 Rank
4222	信达证券股份有限公司丹东振五街证券营业部	11 789.46	10 718.07	4289	172.22	4771	899.16	2459		
4223	新时代证券股份有限公司上海陆家嘴证券营业部	11 785.77	11 770.95	4136	11.68	7068	3.14	7093		
4224	海通证券股份有限公司加格达奇人民路证券营业部	11 785.20	11 135.64	4222	541.31	2972	108.25	5013		
4225	西部证券股份有限公司西安北长安街证券营业部	11 778.19	11 155.38	4219	267.02	4157	355.79	3723		
4226	开源证券股份有限公司西咸新区世纪大道证券营业部	11 776.19	10 875.91	4258	522.61	3034	377.68	3645		
4227	华创证券有限责任公司兴义北京路证券营业部	11 773.43	11 583.69	4165	133.05	5087	56.68	5598		
4228	长城证券股份有限公司北京通胡大街证券营业部	11 764.25	10 769.32	4278	430.10	3381	564.82	3122		
4229	国泰君安证券股份有限公司济宁吴泰闸路证券营业部	11 761.94	11 571.15	4167	135.32	5070	55.47	5612		
4230	华安证券股份有限公司涪阳站前路证券营业部	11 724.47	11 408.98	4183	136.39	5056	179.11	4513		
4231	中泰证券股份有限公司济南会展西路证券营业部	11 722.36	10 956.93	4246	197.13	4596	568.30	3114		
4232	国泰君安证券股份有限公司襄阳万山路证券营业部	11 722.32	11 378.33	4190	238.67	4324	105.32	5040		
4233	国元证券股份有限公司宁国宁城中路证券营业部	11 715.97	11 434.37	4182	177.99	4730	103.62	5051		
4234	华创证券有限责任公司杭州伟业路证券营业部	11 714.40	7 499.28	4753	148.83	4948	4 066.30	507		
4235	财达证券有限责任公司沧州河间新华北路证券营业部	11 709.54	10 922.72	4252	229.68	4376	557.14	3148		
4236	山西证券股份有限公司长治太行西路证券营业部	11 676.32	11 380.86	4189	188.20	4655	107.27	5021		
4237	华泰证券股份有限公司徐州睢宁中山南路证券营业部	11 670.46	11 270.08	4203	269.65	4139	130.73	4819		
4238	东北证券股份有限公司南宁双拥路证券营业部	11 668.82	10 999.81	4237	217.87	4445	451.15	3413		
4239	东海证券股份有限公司泉州丰泽街证券营业部	11 665.40	11 293.18	4202	363.43	3674	8.78	6770		
4240	恒泰证券股份有限公司包头乌兰道证券营业部	11 665.37	11 143.15	4221	140.99	5014	381.22	3636		
4241	第一创业证券股份有限公司深圳笋岗东路证券营业部	11 649.44	10 871.47	4259	450.09	3297	327.88	3831		
4242	光大证券股份有限公司温州划龙桥路证券营业部	11 643.61	11 352.32	4195	192.93	4630	98.36	5103		
4243	太平洋证券股份有限公司大理建设路证券营业部	11 615.61	10 941.02	4250	482.34	3186	192.25	4427		
4244	安信证券股份有限公司江门建设二路证券营业部	11 612.57	10 737.80	4285	449.08	3302	425.69	3495		
4245	西部证券股份有限公司咸阳人民东路证券营业部	11 612.43	10 302.74	4337	377.70	3617	931.98	2394		
4246	东北证券股份有限公司郑州城东路证券营业部	11 604.22	11 087.28	4230	224.99	4405	291.95	3967		
4247	中原证券股份有限公司北京广安门外大街证券营业部	11 604.00	10 790.84	4273	445.70	3316	367.45	3682		
4248	中信建投证券股份有限公司重庆黔江证券营业部	11 602.63	11 266.83	4204	245.92	4285	89.88	5190		
4249	中信建投证券股份有限公司上饶广丰永丰大道证券营业部	11 602.01	11 166.23	4217	394.15	3544	41.64	5851		
4250	华西证券股份有限公司成都天府二街证券营业部	11 587.18	10 815.79	4267	373.97	3633	397.41	3577		
4251	银泰证券有限责任公司成都顺城大街证券营业部	11 586.22	10 735.46	4286	318.39	3891	532.37	3199		
4252	长江证券股份有限公司松滋东乡大道证券营业部	11 583.22	11 222.64	4207	208.51	4514	152.07	4669		
4253	申万宏源证券有限公司重庆金开大道证券营业部	11 574.27	11 181.39	4213	214.64	4471	178.24	4519		
4254	东吴证券股份有限公司昆明春城路证券营业部	11 554.77	10 797.04	4271	199.06	4583	558.67	3143		
4255	平安证券有限责任公司金华金瓯路证券营业部	11 553.54	11 112.87	4228	255.44	4233	185.23	4466		
4256	兴业证券股份有限公司青岛东海东路证券营业部	11 549.10	10 547.28	4305	470.36	3234	531.47	3202		
4257	国元证券股份有限公司嘉兴洪兴路江南摩尔证券营业部	11 535.07	11 400.63	4185	71.10	5837	63.34	5506		
4258	上海证券有限责任公司福州五四路证券营业部	11 530.17	10 980.26	4239	218.74	4439	331.17	3817		
4259	国泰君安证券股份有限公司深圳分公司	11 527.30	11 116.53	4226	356.28	3706	54.49	5625		
4260	安信证券股份有限公司东莞常平大道证券营业部	11 523.74	10 951.84	4247	162.93	4835	408.97	3543		
4261	中原证券股份有限公司禹州府东路证券营业部	11 523.17	11 334.37	4198	176.11	4744	12.69	6601		
4262	山西证券股份有限公司阳泉桃北中路证券营业部	11 512.39	10 831.39	4263	119.37	5231	561.63	3131		
4263	东海证券股份有限公司重庆新华路证券营业部	11 497.52	11 101.71	4229	90.10	5568	305.71	3914		
4264	光大证券股份有限公司丹阳东方路证券营业部	11 490.07	10 921.52	4253	290.65	4029	277.90	4028		
4265	信达证券股份有限公司海口金贸西路证券营业部	11 487.32	10 998.20	4238	338.00	3800	151.11	4678		
4266	浙商证券股份有限公司上虞江扬路证券营业部	11 480.25	11 196.45	4212	242.21	4308	41.58	5852		
4267	平安证券有限责任公司南通外环路证券营业部	11 472.43	9 794.30	4403	94.24	5512	1 583.89	1606		
4268	山西证券股份有限公司介休北坛中路证券营业部	11 469.32	11 122.03	4225	155.22	4891	192.07	4428		
4269	东莞证券股份有限公司湛江观海北路证券营业部	11 468.69	10 868.41	4261	182.41	4695	417.88	3518		
4270	兴业证券股份有限公司重庆珊瑚路证券营业部	11 468.49	10 807.07	4269	454.61	3284	206.82	4335		
4271	山西证券股份有限公司孝义迎宾路证券营业部	11 467.46	10 965.62	4243	377.51	3620	124.33	4881		
4272	西藏同信证券股份有限公司东营东三路证券营业部	11 467.38	11 210.94	4209	139.08	5034	117.36	4940		
4273	东海证券股份有限公司郑州经七路证券营业部	11 465.37	10 148.75	4356	288.39	4041	1 028.23	2229		
4274	信达证券股份有限公司湛江坡头证券营业部	11 451.09	10 699.19	4291	363.07	3677	388.82	3606		
4275	渤海证券股份有限公司郑州东明路证券营业部	11 445.53	11 015.93	4236	258.91	4212	170.69	4558		
4276	江海证券有限公司牡丹江爱民街证券营业部	11 426.36	10 145.43	4357	315.55	3906	965.38	2343		
4277	南京证券股份有限公司重庆义学路证券营业部	11 425.27	10 964.98	4245	387.28	3576	73.01	5386		
4278	申万宏源西部证券有限公司合肥马鞍山路证券营业部	11 424.91	11 057.32	4232	281.53	4064	86.06	5231		
4279	太平洋证券股份有限公司温州瓯北路证券营业部	11 415.42	10 942.39	4249	242.30	4307	230.73	4224		
4280	东北证券股份有限公司太原桃园北路证券营业部	11 414.29	10 681.48	4292	391.60	3556	341.21	3781		
4281	国泰君安证券股份有限公司龙岩华莲路证券营业部	11 412.87	10 731.31	4287	517.69	3055	163.88	4598		
4282	东海证券股份有限公司长春西安大路证券营业部	11 402.23	10 726.50	4288	193.05	4628	482.68	3326		
4283	国泰君安证券股份有限公司丽江福慧路证券营业部	11 366.05	11 085.28	4231	247.96	4273	32.81	6021		
4284	中信证券股份有限公司泉州安吉路证券营业部	11 344.30	10 654.39	4294	185.20	4674	504.70	3262		

(二) 二〇一五年证券营业部交易排名(续)

MEMBER BRANCH RANKING BY TRADING VALUE, 2015 (Continued)

百万元人民币, RMB Mil.

名次 Rank	营业部名称 Member Branches	总交易金额 Total Value	股票 Stocks		基金 Funds		债券 Bonds		权证 Warrants	
			交易金额 Value	名次 Rank	交易金额 Value	名次 Rank	交易金额 Value	名次 Rank	交易金额 Value	名次 Rank
4285	湘财证券股份有限公司浏阳劳动路证券营业部	11 336.63	11 130.20	4223	174.49	4756	31.93	6046		
4286	中原证券股份有限公司灵宝五龙路证券营业部	11 331.85	10 978.73	4240	227.70	4390	125.42	4874		
4287	中原证券股份有限公司深圳民田路证券营业部	11 331.66	10 759.97	4280	107.80	5361	463.89	3388		
4288	国盛证券有限责任公司宜春袁山中路证券营业部	11 320.61	10 773.53	4276	259.10	4208	287.98	3987		
4289	信达证券股份有限公司凌源朝阳路证券营业部	11 315.28	11 114.25	4227	112.14	5311	88.89	5203		
4290	红塔证券股份有限公司昆明北京路证券营业部	11 312.89	10 799.55	4270	207.70	4520	305.64	3915		
4291	华泰证券股份有限公司上海奉贤区望园南路证券营业部	11 309.53	10 130.53	4361	424.66	3409	754.34	2721		
4292	海通证券股份有限公司衡阳蒸阳南路证券营业部	11 307.54	8 753.96	4542	1 349.98	1372	1 203.61	1999		
4293	中信证券股份有限公司上饶信阳路证券营业部	11 298.53	10 301.54	4338	166.61	4803	830.38	2573		
4294	财达证券有限责任公司保定安国药都北大街证券营业部	11 295.25	10 760.98	4279	93.24	5526	441.04	3449		
4295	华安证券股份有限公司芜湖北京中路证券营业部	11 289.66	11 171.39	4214	57.32	6039	60.94	5533		
4296	财达证券有限责任公司唐山迁安惠宁大街证券营业部	11 263.79	10 604.57	4301	235.88	4341	423.33	3504		
4297	申万宏源西部证券有限公司博乐北京路证券营业部	11 248.67	10 487.54	4310	265.41	4168	495.71	3289		
4298	江海证券有限公司七台河丰丰路证券营业部	11 237.76	10 898.34	4256	249.27	4264	90.16	5187		
4299	国元证券股份有限公司佛山顺德新桂北路证券营业部	11 235.09	10 769.53	4277	198.75	4586	266.81	4072		
4300	山西证券股份有限公司大连五五路证券营业部	11 234.25	10 469.23	4313	171.61	4774	593.41	3052		
4301	华泰证券股份有限公司泰兴国庆西路证券营业部	11 229.69	10 975.31	4241	217.32	4449	37.06	5933		
4302	西部证券股份有限公司兰州东岗东路证券营业部	11 209.82	9 394.31	4455	1 352.56	1369	462.95	3392		
4303	广发证券股份有限公司大冶新冶大道证券营业部	11 186.79	10 820.93	4265	231.83	4369	134.02	4785		
4304	中泰证券股份有限公司汕头榕江路证券营业部	11 184.58	10 615.28	4299	196.57	4600	372.73	3664		
4305	宏信证券有限责任公司上海中华新路证券营业部	11 179.89	8 469.37	4593	211.27	4490	2 499.25	995		
4306	国联证券股份有限公司长沙芙蓉中路证券营业部	11 173.87	10 789.50	4274	135.40	5068	248.98	4147		
4307	财通证券股份有限公司衢州新桥街证券营业部	11 165.99	10 662.24	4293	238.14	4328	265.60	4079		
4308	光大证券股份有限公司海门长江路证券营业部	11 161.01	10 621.28	4298	317.33	3896	222.39	4259		
4309	东北证券股份有限公司梅河口证券营业部	11 158.00	10 524.65	4306	146.80	4965	486.54	3315		
4310	国联证券股份有限公司常州通江大道证券营业部	11 141.98	10 932.57	4251	129.08	5128	80.32	5305		
4311	长江证券股份有限公司武汉吴家山二雅路证券营业部	11 140.42	10 844.77	4262	146.02	4978	149.63	4687		
4312	国泰君安证券股份有限公司张掖县府南街证券营业部	11 138.66	10 748.48	4282	273.33	4116	116.86	4943		
4313	国都证券股份有限公司北京三元西桥证券营业部	11 135.51	10 461.90	4315	288.86	4038	384.75	3627		
4314	天风证券股份有限公司京山轻机大道证券营业部	11 133.89	10 585.90	4302	471.94	3227	76.05	5357		
4315	中泰证券股份有限公司临沂费县证券营业部	11 131.15	10 808.83	4268	203.28	4548	119.03	4924		
4316	国泰君安证券股份有限公司邳州解放东路证券营业部	11 128.47	10 084.97	4369	824.18	2179	219.32	4274		
4317	大同证券有限责任公司玉溪南北大街证券营业部	11 126.42	9 899.29	4392	345.54	3767	881.59	2493		
4318	广发证券股份有限公司清远连州番禺路证券营业部	11 114.51	10 645.39	4297	279.26	4085	189.86	4441		
4319	广州证券股份有限公司惠州麦地路证券营业部	11 099.67	10 745.82	4283	209.68	4504	144.17	4719		
4320	申万宏源证券有限公司武汉珞瑜路证券营业部	11 090.27	10 750.14	4281	275.57	4105	64.57	5488		
4321	海通证券股份有限公司舟山环城西路证券营业部	11 084.75	10 416.95	4320	644.91	2648	22.89	6278		
4322	国泰君安证券股份有限公司鞍山新华街证券营业部	11 080.79	10 244.80	4344	309.76	3933	526.23	3214		
4323	中信建投证券股份有限公司杭州余杭南大街证券营业部	11 076.00	10 647.39	4296	230.39	4373	198.22	4394		
4324	西部证券股份有限公司深圳海德二路证券营业部	11 075.24	10 880.38	4257	128.52	5135	66.34	5462		
4325	申万宏源西部证券有限公司昌吉延安北路证券营业部	11 072.78	10 820.10	4266	98.95	5459	153.73	4657		
4326	国泰君安证券股份有限公司扬州扬子江中路证券营业部	11 072.45	10 705.71	4290	239.10	4321	127.64	4853		
4327	华安证券股份有限公司杭州建国北路证券营业部	11 068.89	10 201.54	4352	645.85	2645	221.51	4263		
4328	兴业证券股份有限公司太原双塔寺街证券营业部	11 068.60	9 974.97	4381	326.58	3857	767.05	2694		
4329	广发证券股份有限公司焦作人民路证券营业部	11 051.40	10 394.40	4324	340.82	3791	316.19	3873		
4330	安信证券股份有限公司深圳宝安中心路证券营业部	11 051.30	10 774.79	4275	254.79	4240	21.72	6311		
4331	浙商证券股份有限公司横店万盛北街证券营业部	11 045.24	10 970.50	4242	72.24	5814	2.51	7148		
4332	华融证券股份有限公司太原学府街证券营业部	11 045.23	10 610.55	4300	154.06	4899	280.63	4019		
4333	国信证券股份有限公司四川第一分公司	11 028.22	10 368.91	4326	529.17	3006	130.14	4827		
4334	方正证券股份有限公司邵阳洞口桔城路证券营业部	11 015.46	10 792.59	4272	213.63	4477	9.24	6746		
4335	联讯证券股份有限公司湛江海滨大道证券营业部	11 008.64	10 133.71	4360	522.42	3035	352.51	3733		
4336	恒泰证券股份有限公司呼和浩特锡林南路证券营业部	11 006.39	10 115.38	4363	461.75	3263	429.25	3481		
4337	世纪证券有限责任公司南昌安义前进大道证券营业部	10 996.99	10 745.34	4284	139.29	5032	112.36	4982		
4338	安信证券股份有限公司成都蜀辉路证券营业部	10 967.79	10 334.05	4332	613.04	2752	20.70	6334		
4339	新时代证券股份有限公司郑州经八路证券营业部	10 958.83	10 553.86	4303	175.63	4750	229.35	4230		
4340	华泰证券股份有限公司苏州吴中大道证券营业部	10 955.77	7 132.78	4821	3 535.78	419	287.21	3989		
4341	华金证券有限责任公司北京万柳中路证券营业部	10 955.63	10 469.36	4312	401.62	3511	84.65	5248		
4342	国元证券股份有限公司盐城解放南路证券营业部	10 934.97	10 292.11	4339	82.73	5662	560.13	3137		
4343	海通证券股份有限公司太原迎泽西大街证券营业部	10 934.63	10 240.73	4346	644.49	2652	49.41	5716		
4344	光大证券股份有限公司扬州文昌西路证券营业部	10 924.97	10 349.13	4329	173.98	4758	401.87	3561		
4345	湘财证券股份有限公司郴州青年大道证券营业部	10 918.23	10 648.92	4295	38.08	6419	231.23	4220		
4346	东海证券股份有限公司偃师华夏路证券营业部	10 899.85	10 319.96	4334	249.99	4263	329.91	3821		
4347	红塔证券股份有限公司重庆江南大道证券营业部	10 883.33	9 620.94	4426	76.06	5759	1 186.33	2022		

(二) 二〇一五年证券营业部交易排名 (续)

MEMBER BRANCH RANKING BY TRADING VALUE, 2015 (Continued)

百万元人民币, RMB Mil.

名次 Rank	营业部名称 Member Branches	总交易金额 Total Value	股票 Stocks		基金 Funds		债券 Bonds		权证 Warrants	
			交易金额 Value	名次 Rank	交易金额 Value	名次 Rank	交易金额 Value	名次 Rank	交易金额 Value	名次 Rank
4348	信达证券股份有限公司葫芦岛龙湾大街证券营业部	10 879.65	10 219.47	4347	102.61	5410	557.56	3146		
4349	财通证券股份有限公司德清中兴南路证券营业部	10 877.95	10 082.06	4370	281.40	4067	514.49	3242		
4350	大同证券有限责任公司徐州解放北路证券营业部	10 875.92	8 873.53	4526	155.30	4890	1 847.08	1397		
4351	国金证券股份有限公司成都蒲江金沙柳路证券营业部	10 867.12	10 521.43	4307	211.15	4493	134.54	4782		
4352	华安证券股份有限公司大连会展路证券营业部	10 850.52	10 306.53	4336	211.18	4492	332.80	3810		
4353	广发证券股份有限公司汕头潮阳棉城证券营业部	10 846.21	10 412.71	4321	301.04	3967	132.47	4805		
4354	华泰证券股份有限公司汕头珠江路证券营业部	10 829.90	10 008.40	4377	588.06	2828	233.45	4210		
4355	国泰君安证券股份有限公司齐齐哈尔中环广场证券营业部	10 828.59	10 398.52	4323	195.28	4609	234.80	4203		
4356	西藏同信证券股份有限公司达州鸿雁街证券营业部	10 818.28	10 427.56	4319	247.72	4277	143.00	4727		
4357	华泰证券股份有限公司苏州现代大道证券营业部	10 805.29	10 244.72	4345	481.61	3191	78.96	5322		
4358	山西证券股份有限公司沧州朝阳大街证券营业部	10 797.31	8 893.84	4522	143.38	4998	1 760.09	1466		
4359	招商证券股份有限公司长春亚泰大街证券营业部	10 779.61	9 694.19	4415	796.55	2231	288.88	3984		
4360	浙商证券股份有限公司路桥南官大道证券营业部	10 777.90	10 470.53	4311	243.49	4300	63.89	5496		
4361	海通证券股份有限公司宜兴洑滨南路证券营业部	10 775.94	10 323.55	4333	404.85	3499	47.54	5754		
4362	申万宏源证券有限公司贵阳中华北路证券营业部	10 768.91	10 205.52	4351	350.00	3738	213.39	4300		
4363	广发证券股份有限公司上海曹安公路证券营业部	10 757.98	8 737.57	4544	1 393.68	1325	626.72	2961		
4364	中信建投证券股份有限公司瑞金中山路证券营业部	10 733.38	10 467.24	4314	201.89	4559	64.25	5494		
4365	中泰证券股份有限公司荣成石岛黄海中路证券营业部	10 732.82	10 126.00	4362	479.08	3201	127.74	4852		
4366	浙商证券股份有限公司青田华庭街证券营业部	10 731.54	9 217.77	4471	1 385.47	1335	128.30	4849		
4367	长城证券股份有限公司杭州钱江路证券营业部	10 728.47	10 550.04	4304	88.68	5586	89.76	5191		
4368	国泰君安证券股份有限公司九江十里大道证券营业部	10 697.37	10 266.47	4342	256.10	4229	174.80	4537		
4369	财富证券有限责任公司娄底清泉街证券营业部	10 678.96	10 453.12	4317	159.53	4859	66.31	5465		
4370	招商证券股份有限公司上海南南路证券营业部	10 678.49	10 436.93	4318	120.51	5218	121.06	4907		
4371	西南证券股份有限公司南京江东中路证券营业部	10 676.84	10 353.39	4328	180.02	4711	143.44	4724		
4372	华泰证券股份有限公司徐州铜山同昌街证券营业部	10 667.73	9 225.44	4470	1 347.41	1377	94.88	5133		
4373	中原证券股份有限公司孟州西韩愈大街证券营业部	10 666.01	10 051.61	4373	94.55	5506	519.85	3229		
4374	申万宏源证券有限公司太原亲贤北街证券营业部	10 662.02	10 004.24	4378	314.89	3908	342.89	3774		
4375	国信证券股份有限公司上海荣乐东路证券营业部	10 661.00	9 998.48	4379	488.17	3152	174.35	4539		
4376	联讯证券股份有限公司中山博爱路证券营业部	10 657.33	9 729.83	4410	349.65	3740	577.84	3090		
4377	华融证券股份有限公司福州乌山路证券营业部	10 653.95	10 390.87	4325	176.40	4739	86.68	5219		
4378	海通证券股份有限公司宣城敬亭路证券营业部	10 653.74	8 542.73	4585	1 969.49	899	141.52	4737		
4379	华福证券有限责任公司惠安八二三东路证券营业部	10 651.17	10 210.03	4350	359.27	3695	81.87	5289		
4380	国泰君安证券股份有限公司个旧金湖西路证券营业部	10 648.20	9 932.75	4385	447.77	3306	267.69	4065		
4381	渤海证券股份有限公司天津津沽路证券营业部	10 647.76	10 291.26	4340	156.32	4880	200.18	4376		
4382	广州证券股份有限公司厦门鹭江道证券营业部	10 647.38	10 493.76	4309	70.76	5842	82.86	5273		
4383	大同证券有限责任公司长治延安中路证券营业部	10 644.63	9 813.39	4402	351.40	3731	479.84	3336		
4384	华安证券股份有限公司太和人民南路证券营业部	10 644.10	10 080.25	4371	210.07	4502	353.78	3728		
4385	东兴证券股份有限公司广州珠江东路证券营业部	10 641.14	10 263.78	4343	307.76	3938	69.61	5417		
4386	方正证券股份有限公司湘潭桑梅路证券营业部	10 622.85	10 334.24	4331	199.06	4584	89.55	5194		
4387	中信证券(山东)有限责任公司莱西青岛路证券营业部	10 620.19	9 912.26	4389	405.78	3493	302.16	3926		
4388	中国银河证券股份有限公司北京呼家楼证券营业部	10 618.74	9 565.82	4432	865.83	2085	187.09	4460		
4389	财达证券有限责任公司秦皇岛关城南路证券营业部	10 618.12	9 842.92	4399	245.60	4288	529.61	3205		
4390	中信证券股份有限公司温州汤家桥路证券营业部	10 604.52	10 274.76	4341	276.89	4097	52.87	5652		
4391	新时代证券股份有限公司北京田村中街证券营业部	10 601.40	8 878.69	4525	210.25	4500	1 512.45	1671		
4392	方正证券股份有限公司南宁衡阳西路证券营业部	10 590.85	10 137.81	4359	272.66	4121	180.39	4501		
4393	中信建投证券股份有限公司合肥长江西路证券营业部	10 590.83	9 918.35	4388	471.03	3232	201.45	4367		
4394	华龙证券股份有限公司深圳深南大道证券营业部	10 589.00	10 339.56	4330	134.29	5080	115.15	4959		
4395	国盛证券有限责任公司福州福马路证券营业部	10 583.07	10 412.30	4322	55.89	6069	114.88	4962		
4396	中泰证券股份有限公司厦门嘉禾路证券营业部	10 576.62	10 509.10	4308	26.64	6667	40.88	5868		
4397	华创证券有限责任公司安顺塔山西路证券营业部	10 570.79	10 217.02	4348	209.43	4505	144.35	4718		
4398	南京证券股份有限公司石嘴山富强西路证券营业部	10 563.06	10 363.79	4327	93.03	5530	106.24	5029		
4399	东吴证券股份有限公司张家港锦丰镇证券营业部	10 559.68	10 054.08	4372	113.54	5289	392.07	3597		
4400	国泰君安证券股份有限公司漳州水仙大道证券营业部	10 558.81	7 904.49	4672	200.96	4566	2 453.36	1013		
4401	中信建投证券股份有限公司天津滨海新区展望路证券营业部	10 554.33	10 212.54	4349	143.58	4997	198.20	4395		
4402	财达证券有限责任公司秦皇岛海宁路证券营业部	10 536.50	9 660.56	4422	437.65	3354	438.30	3456		
4403	华泰证券股份有限公司绥化肇东正阳大街证券营业部	10 531.86	9 924.90	4387	151.24	4929	455.72	3405		
4404	德邦证券股份有限公司杭州环城北路证券营业部	10 515.44	9 851.88	4396	415.18	3447	248.39	4149		
4405	第一创业证券股份有限公司合肥东流路证券营业部	10 496.00	8 931.20	4517	431.45	3376	1 133.35	2085		
4406	大同证券有限责任公司晋城矿务局证券营业部	10 492.03	9 580.86	4430	399.98	3518	511.19	3246		
4407	广州证券股份有限公司抚顺浑河南路证券营业部	10 475.62	9 699.89	4413	258.23	4217	517.50	3236		
4408	中信建投证券股份有限公司乌鲁木齐齐南路证券营业部	10 466.53	9 931.72	4386	168.39	4789	366.41	3688		
4409	江海证券有限公司鸡西东风路证券营业部	10 459.65	9 409.48	4452	565.97	2893	484.20	3322		
4410	国海证券股份有限公司贵港平南县朝阳大街证券营业部	10 446.78	10 089.62	4367	321.01	3880	36.14	5954		

(二) 二〇一五年证券营业部交易排名 (续)

MEMBER BRANCH RANKING BY TRADING VALUE, 2015 (Continued)

百万元人民币, RMB Mil.

名次 Rank	营业部名称 Member Branches	总交易金额 Total Value	股票 Stocks		基金 Funds		债券 Bonds		权证 Warrants	
			交易金额 Value	名次 Rank	交易金额 Value	名次 Rank	交易金额 Value	名次 Rank	交易金额 Value	名次 Rank
4411	申万宏源西部证券有限公司乌鲁木齐深圳街证券营业部	10 446.48	10 109.02	4365	166.23	4806	171.23	4555		
4412	广州证券股份有限公司长沙三一大道证券营业部	10 417.25	9 903.11	4391	199.62	4576	314.52	3881		
4413	海通证券股份有限公司湖州苕溪西路证券营业部	10 410.79	9 892.97	4393	225.58	4404	292.24	3965		
4414	中信证券(山东)有限责任公司青岛双珠路证券营业部	10 402.05	10 113.97	4364	130.74	5112	157.34	4633		
4415	海通证券股份有限公司伊春新兴中路证券营业部	10 397.28	9 911.80	4390	367.34	3659	118.14	4930		
4416	申万宏源证券有限公司黄冈浠水丽文大道证券营业部	10 396.49	10 152.72	4355	172.42	4769	71.35	5398		
4417	信达证券股份有限公司大石桥交通街证券营业部	10 392.40	9 946.09	4382	287.40	4044	159.91	4622		
4418	国元证券股份有限公司马鞍山华飞路证券营业部	10 386.01	9 430.89	4448	255.21	4237	688.90	2820		
4419	万和证券有限责任公司广州中山大道西证券营业部	10 384.52	9 468.23	4443	488.10	3154	428.19	3486		
4420	万联证券有限责任公司永州芝山路证券营业部	10 377.58	10 033.58	4375	114.29	5279	229.71	4228		
4421	中国银河证券股份有限公司淄博临淄大道证券营业部	10 377.29	9 676.82	4420	338.63	3798	361.84	3702		
4422	金元证券股份有限公司南通青年中路证券营业部	10 336.98	9 686.80	4417	223.50	4417	426.68	3491		
4423	财富证券有限责任公司永州零陵中路证券营业部	10 326.82	10 030.27	4376	141.22	5012	155.33	4646		
4424	东莞证券股份有限公司东莞大岭山证券营业部	10 318.44	10 086.99	4368	182.88	4693	48.56	5730		
4425	山西证券股份有限公司永济河东大道证券营业部	10 317.79	9 936.15	4383	210.62	4498	171.02	4556		
4426	华西证券股份有限公司自贡贡顺镇秀街证券营业部	10 310.31	9 426.10	4450	532.70	2999	351.51	3741		
4427	中信证券股份有限公司景德镇昌南大道证券营业部	10 306.23	8 919.73	4518	1 101.33	1691	285.17	3999		
4428	宏信证券有限责任公司乐山嘉州大道证券营业部	10 289.89	9 844.12	4398	119.35	5232	326.41	3835		
4429	中信建投证券股份有限公司北京西翠路证券营业部	10 286.57	9 775.13	4405	349.28	3746	162.16	4607		
4430	兴业证券股份有限公司安溪中山街证券营业部	10 274.52	9 758.51	4408	403.28	3507	112.72	4975		
4431	方正证券股份有限公司温岭安平东路证券营业部	10 263.52	10 144.86	4358	88.25	5590	30.41	6079		
4432	中泰证券股份有限公司临朐胸山路证券营业部	10 258.47	9 934.49	4384	121.28	5212	202.69	4360		
4433	第一创业证券股份有限公司重庆融泉中心证券营业部	10 256.65	7 166.43	4812	2 094.34	838	995.88	2285		
4434	五矿证券有限公司揭阳临江南路证券营业部	10 253.88	9 989.70	4380	231.14	4371	33.05	6012		
4435	财通证券股份有限公司重庆邹容路证券营业部	10 240.05	9 848.46	4397	226.55	4398	165.05	4588		
4436	东北证券股份有限公司合肥芜湖路证券营业部	10 233.42	9 462.75	4445	618.96	2721	151.72	4671		
4437	中信建投证券股份有限公司南宁金湖路证券营业部	10 212.96	9 695.00	4414	230.93	4372	287.03	3991		
4438	新时代证券股份有限公司绵阳涪水巷铁牛广场证券营业部	10 196.90	10 034.43	4374	126.30	5158	36.17	5953		
4439	国信证券股份有限公司深圳罗湖人民南路证券营业部	10 187.61	9 781.43	4404	373.27	3636	32.91	6017		
4440	国金证券股份有限公司德阳岷江东路证券营业部	10 176.09	9 426.60	4449	270.93	4128	478.55	3341		
4441	华西证券股份有限公司泸州龙南路证券营业部	10 158.84	9 540.59	4435	426.23	3397	192.02	4430		
4442	中国银河证券股份有限公司天津胜利路证券营业部	10 139.75	9 459.50	4446	533.91	2997	146.34	4709		
4443	中信建投证券股份有限公司重庆綦江双龙路证券营业部	10 127.23	9 501.69	4440	259.01	4211	366.53	3687		
4444	长城国瑞证券有限公司杭州新塘路证券营业部	10 101.05	8 947.75	4516	434.19	3365	719.12	2785		
4445	东吴证券股份有限公司仪征真州西路证券营业部	10 095.59	9 709.38	4412	135.18	5074	251.03	4137		
4446	国元证券股份有限公司天长园林路证券营业部	10 082.62	9 870.57	4395	119.90	5228	92.15	5167		
4447	国元证券股份有限公司西安高新四路证券营业部	10 070.86	9 761.47	4406	229.40	4378	79.99	5308		
4448	上海证券有限责任公司九亭证券营业部	10 067.56	9 620.45	4427	257.51	4220	189.59	4442		
4449	申万宏源证券有限公司南通建设路证券营业部	10 057.21	9 618.44	4428	161.93	4842	276.83	4035		
4450	东吴证券股份有限公司镇江黄山路证券营业部	10 048.21	9 041.54	4499	291.65	4018	715.02	2791		
4451	第一创业证券股份有限公司大连会展路证券营业部	10 035.26	9 100.84	4489	359.45	3693	574.98	3097		
4452	海通证券股份有限公司常州广电西路证券营业部	10 034.21	9 833.26	4400	150.47	4935	50.48	5688		
4453	国盛证券有限责任公司武汉京汉大道证券营业部	10 032.12	8 252.62	4613	142.04	5008	1 637.46	1555		
4454	大通证券股份有限公司抚顺新城路证券营业部	10 024.14	9 760.10	4407	128.07	5141	135.97	4773		
4455	中国银河证券股份有限公司枣阳襄阳路证券营业部	10 021.48	9 533.35	4436	220.00	4431	268.13	4062		
4456	中信建投证券股份有限公司金昌公园路证券营业部	10 013.31	9 466.29	4444	289.66	4034	257.37	4102		
4457	华福证券有限责任公司长泰文昌东路证券营业部	10 007.18	9 821.02	4401	146.30	4971	39.86	5881		
4458	中国银河证券股份有限公司泉州南俊路证券营业部	9 993.93	5 892.15	5076	47.61	6218	4 054.17	513		
4459	首创证券有限责任公司宁波日丽中路证券营业部	9 991.97	9 657.51	4423	179.45	4715	155.00	4648		
4460	太平洋证券股份有限公司扬州运河西路证券营业部	9 986.90	9 672.27	4421	155.69	4886	158.94	4620		
4461	第一创业证券股份有限公司南京营苑北路证券营业部	9 975.23	8 971.48	4513	392.14	3551	611.61	3000		
4462	兴业证券股份有限公司连江文山路证券营业部	9 951.78	9 688.39	4416	179.61	4713	83.79	5262		
4463	方正证券股份有限公司郴州永兴干劲路证券营业部	9 920.43	9 683.42	4419	98.75	5460	138.26	4753		
4464	国海证券股份有限公司玉林容县容容街证券营业部	9 917.77	9 742.38	4409	122.69	5197	52.70	5656		
4465	方正证券股份有限公司深圳华侨城证券营业部	9 901.91	9 656.92	4424	179.82	4712	65.17	5480		
4466	财达证券有限责任公司唐山古冶京山道证券营业部	9 873.67	9 368.05	4458	87.08	5609	418.53	3517		
4467	西部证券股份有限公司商洛北新街证券营业部	9 869.31	9 516.88	4439	194.57	4616	157.87	4628		
4468	英大证券有限责任公司重庆渝鲁大道证券营业部	9 866.49	9 685.48	4418	122.48	5200	58.52	5567		
4469	国元证券股份有限公司长沙芙蓉中路证券营业部	9 851.35	9 421.61	4451	151.73	4921	278.02	4027		
4470	中信建投证券股份有限公司广州增城凤凰城步行南街证券营业部	9 844.47	9 377.45	4457	433.69	3370	33.33	6008		
4471	海通证券股份有限公司佛山顺德新宁路证券营业部	9 841.35	9 528.78	4437	228.36	4385	84.21	5255		
4472	中天证券有限责任公司锦州延安路证券营业部	9 834.08	7 312.63	4786	205.16	4535	2 316.29	1069		
4473	德邦证券股份有限公司苏州旺墩路证券营业部	9 827.91	9 711.82	4411	80.25	5694	35.84	5961		

(二)二〇一五年证券营业部交易排名(续)

MEMBER BRANCH RANKING BY TRADING VALUE, 2015 (Continued)

百万元人民币, RMB Mil.

名次 Rank	营业部名称 Member Branches	总交易金额 Total Value	股票 Stocks		基金 Funds		债券 Bonds		权证 Warrants	
			交易金额 Value	名次 Rank	交易金额 Value	名次 Rank	交易金额 Value	名次 Rank	交易金额 Value	名次 Rank
4474	众成证券有限责任公司郑州文化路证券营业部	9 822.17	9 357.69	4462	103.71	5396	360.77	3707		
4475	国信证券股份有限公司银川北京中路证券营业部	9 798.67	9 449.01	4447	135.48	5067	214.18	4295		
4476	中信证券(山东)有限责任公司郑州纬五路证券营业部	9 797.65	9 367.01	4460	252.86	4248	177.78	4521		
4477	华安证券股份有限公司济南英贤街证券营业部	9 784.85	9 397.12	4454	205.15	4536	182.57	4483		
4478	方正证券股份有限公司浏阳金沙路证券营业部	9 771.85	9 557.80	4434	157.18	4878	56.87	5595		
4479	中原证券股份有限公司安阳中华路证券营业部	9 760.08	9 520.55	4438	139.86	5025	99.67	5090		
4480	国泰君安证券股份有限公司抚州南丰橘桥大道证券营业部	9 754.08	9 570.82	4431	147.90	4955	35.36	5971		
4481	华福证券有限责任公司平潭西航路证券营业部	9 750.79	9 468.76	4442	254.26	4242	27.77	6146		
4482	海通证券股份有限公司上海嘉定区福海路证券营业部	9 737.84	9 276.93	4466	349.38	3744	111.53	4988		
4483	申万宏源证券有限公司株洲珠江西北路证券营业部	9 729.02	9 248.78	4468	255.32	4234	224.92	4247		
4484	国盛证券有限责任公司宁波中山南路证券营业部	9 727.83	9 608.43	4429	103.32	5401	16.08	6492		
4485	方正证券股份有限公司北京通朝大街证券营业部	9 725.02	8 957.08	4515	620.49	2714	147.45	4701		
4486	兴业证券股份有限公司上杭二环路证券营业部	9 703.07	9 143.59	4483	360.89	3687	198.59	4391		
4487	南京证券股份有限公司靖江骥江路证券营业部	9 692.46	9 560.57	4433	112.30	5308	19.60	6369		
4488	华鑫证券有限责任公司南京中山北路证券营业部	9 687.81	9 623.53	4425	31.68	6559	32.60	6027		
4489	南京证券股份有限公司绍兴新昌人民西路证券营业部	9 679.28	9 500.57	4441	151.79	4920	26.92	6171		
4490	国盛证券有限责任公司新余胜利路证券营业部	9 672.57	9 367.16	4459	77.65	5733	227.76	4240		
4491	中信建投证券股份有限公司北京富丰路证券营业部	9 672.48	9 188.86	4475	180.23	4710	303.39	3923		
4492	中信证券股份有限公司深圳科技园科苑路证券营业部	9 667.53	8 683.60	4558	845.79	2129	138.14	4754		
4493	第一创业证券股份有限公司东莞元美路证券营业部	9 663.96	8 649.86	4564	712.93	2448	301.17	3928		
4494	华西证券股份有限公司青岛江新河路证券营业部	9 647.59	8 768.27	4538	496.55	3130	382.77	3634		
4495	华泰证券股份有限公司沈阳北京北路证券营业部	9 647.57	9 271.98	4467	321.56	3878	54.04	5634		
4496	广发证券股份有限公司龙岩市龙岩大道证券营业部	9 641.19	8 004.47	4653	1 576.92	1160	59.81	5550		
4497	光大证券股份有限公司无锡金融一街证券营业部	9 636.03	9 365.91	4461	163.94	4825	106.19	5031		
4498	浙商证券股份有限公司开化芹南路证券营业部	9 636.00	9 291.31	4464	234.44	4351	110.25	4996		
4499	国泰君安证券股份有限公司雅安东大街证券营业部	9 634.11	9 133.12	4487	255.44	4232	245.55	4156		
4500	中信证券(山东)有限责任公司潍坊鸢飞路证券营业部	9 627.28	8 868.88	4528	557.47	2926	200.92	4372		
4501	广发证券股份有限公司监利江城路证券营业部	9 624.47	9 133.83	4486	215.76	4465	274.87	4048		
4502	中国民族证券有限责任公司集安黎明街证券营业部	9 623.92	9 137.36	4485	187.45	4659	299.11	3935		
4503	长江证券股份有限公司丹江口人民路证券营业部	9 620.94	8 674.24	4560	168.03	4793	778.67	2676		
4504	长江证券股份有限公司赤壁河北大道证券营业部	9 617.41	9 081.60	4493	260.14	4199	275.67	4045		
4505	中泰证券股份有限公司武汉文馨街证券营业部	9 617.40	8 701.57	4551	468.78	3243	447.05	3426		
4506	国泰君安证券股份有限公司嘉峪关新华中路证券营业部	9 616.35	9 180.94	4477	380.92	3605	54.48	5626		
4507	中信建投证券股份有限公司佛山顺德大良证券营业部	9 596.13	7 872.83	4676	1 498.85	1219	224.45	4251		
4508	国海证券股份有限公司崇左凭祥市北环路证券营业部	9 582.91	9 232.17	4469	183.34	4688	167.41	4568		
4509	方正证券股份有限公司合肥黄山路证券营业部	9 581.01	8 752.75	4543	149.25	4945	679.01	2857		
4510	大通证券股份有限公司无锡建筑路证券营业部	9 577.31	8 440.29	4594	147.21	4961	989.82	2294		
4511	华安证券股份有限公司昆明五一一路证券营业部	9 561.84	9 398.22	4453	102.93	5403	60.69	5535		
4512	国泰君安证券股份有限公司文山普阳路证券营业部	9 544.76	9 387.63	4456	122.49	5199	34.64	5986		
4513	华鑫证券有限责任公司天津十一经路证券营业部	9 544.26	8 988.42	4510	131.81	5100	424.03	3498		
4514	广发证券股份有限公司佛山顺德建设南路证券营业部	9 535.92	8 529.26	4587	764.11	2315	242.55	4170		
4515	广州证券股份有限公司佛山南海大道证券营业部	9 532.19	8 837.89	4533	305.86	3947	388.44	3609		
4516	中泰证券股份有限公司包头钢铁大街证券营业部	9 531.59	9 215.26	4473	186.14	4668	130.19	4826		
4517	五矿证券有限公司青岛海尔路证券营业部	9 529.79	7 252.02	4797	1 810.13	995	467.65	3376		
4518	中信建投证券股份有限公司萍乡建设东路证券营业部	9 517.08	9 161.94	4480	265.49	4166	89.65	5193		
4519	中原证券股份有限公司长沙车站北路证券营业部	9 510.60	9 140.00	4484	163.66	4830	206.94	4334		
4520	平安证券有限责任公司南昌红谷中大道证券营业部	9 505.73	9 168.34	4479	143.24	5000	194.15	4411		
4521	长江证券股份有限公司温岭中华路证券营业部	9 494.11	9 188.35	4476	206.43	4527	99.33	5095		
4522	中信证券股份有限公司杭州玉皇山南基金小镇证券营业部	9 493.30	9 277.59	4465	124.26	5182	91.45	5174		
4523	广发证券股份有限公司阳江东凤一路证券营业部	9 490.21	9 019.06	4502	276.97	4096	194.18	4410		
4524	申万宏源西部证券有限公司乌鲁木齐绿洲街证券营业部	9 486.63	9 079.52	4494	195.68	4604	211.43	4310		
4525	申万宏源西部证券有限公司天津华天道证券营业部	9 485.23	2 689.64	6063	77.02	5746	6 718.57	202		
4526	广发证券股份有限公司上海唐安路证券营业部	9 470.11	9 129.82	4488	196.83	4598	143.46	4723		
4527	兴业证券股份有限公司呼和浩特新华东街证券营业部	9 451.39	8 978.10	4511	88.87	5582	384.41	3628		
4528	国信证券股份有限公司达州金龙大道证券营业部	9 437.17	9 176.61	4478	216.67	4456	43.89	5806		
4529	华泰证券股份有限公司淮安淮阴北京东路证券营业部	9 426.85	9 145.23	4482	117.08	5255	164.54	4590		
4530	五矿证券有限公司福州八一七中路证券营业部	9 421.49	9 058.82	4497	242.59	4305	120.07	4915		
4531	广发证券股份有限公司宜兴解放路证券营业部	9 417.70	8 975.98	4512	89.54	5573	352.18	3738		
4532	中信建投证券股份有限公司北京太平桥路证券营业部	9 414.79	9 068.11	4495	259.11	4207	87.58	5212		
4533	中信证券股份有限公司南通工农路证券营业部	9 414.30	8 537.33	4586	459.67	3269	417.30	3520		
4534	国联证券股份有限公司苏州解放西路证券营业部	9 411.05	8 163.84	4634	128.25	5139	1 118.96	2104		
4535	山西证券股份有限公司济南历山路证券营业部	9 402.04	9 053.17	4498	156.02	4883	192.86	4422		
4536	浙商证券股份有限公司乐清柳青南路证券营业部	9 400.22	9 009.08	4503	326.44	3859	64.70	5482		

(二) 二〇一五年证券营业部交易排名(续)

MEMBER BRANCH RANKING BY TRADING VALUE, 2015 (Continued)

百万元人民币, RMB Mil.

名次 Rank	营业部名称 Member Branches	总交易金额 Total Value	股票 Stocks		基金 Funds		债券 Bonds		权证 Warrants	
			交易金额 Value	名次 Rank	交易金额 Value	名次 Rank	交易金额 Value	名次 Rank	交易金额 Value	名次 Rank
4537	东北证券股份有限公司公主岭证券营业部	9 397.39	9 024.50	4501	163.92	4826	208.96	4321		
4538	五矿证券有限公司杭州民心路证券营业部	9 390.66	9 147.31	4481	222.06	4424	21.29	6322		
4539	国泰君安证券股份有限公司南通工农路证券营业部	9 384.19	8 756.24	4541	104.41	5388	523.55	3221		
4540	中信建投证券股份有限公司北京方庄路证券营业部	9 379.68	9 038.11	4500	200.17	4570	141.39	4738		
4541	中国银河证券股份有限公司桐庐富春路证券营业部	9 377.47	9 066.44	4496	280.38	4076	30.65	6071		
4542	中泰证券股份有限公司淮安淮海东路证券营业部	9 373.54	9 324.97	4463	19.76	6846	28.81	6126		
4543	大通证券股份有限公司天津滨海新区塘沽春风路证券营业部	9 372.66	9 086.90	4492	91.93	5543	193.83	4413		
4544	恒泰证券股份有限公司赤峰平庄哈河街证券营业部	9 354.53	8 872.75	4527	57.98	6030	423.80	3499		
4545	中信建投证券股份有限公司杭州萧山区市中路证券营业部	9 342.10	9 200.59	4474	110.08	5339	31.43	6056		
4546	中信证券(山东)有限责任公司潍坊金马路证券营业部	9 332.19	8 696.64	4553	213.84	4476	421.70	3507		
4547	西藏同信证券股份有限公司青岛香港东路证券营业部	9 329.95	8 969.31	4514	101.26	5432	259.38	4093		
4548	华西证券股份有限公司乐山沙湾石龙街证券营业部	9 318.91	8 990.04	4508	206.34	4528	122.53	4892		
4549	上海证券有限责任公司青浦明珠路证券营业部	9 316.87	8 757.19	4540	166.45	4804	393.24	3594		
4550	长江证券股份有限公司昆明市白龙路证券营业部	9 310.44	8 850.14	4532	261.65	4187	198.65	4389		
4551	国泰君安证券股份有限公司贵溪冶金大道证券营业部	9 304.45	8 867.70	4529	124.69	5177	312.06	3895		
4552	南京证券股份有限公司银川正源南街证券营业部	9 302.97	8 889.04	4524	146.84	4964	267.09	4071		
4553	招商证券股份有限公司上海龙茗路证券营业部	9 296.27	8 895.81	4521	149.26	4944	251.19	4136		
4554	中邮证券有限责任公司汉中西环路证券营业部	9 286.44	8 996.54	4506	177.16	4735	112.73	4974		
4555	光大证券股份有限公司深圳龙华人民北路证券营业部	9 283.51	9 090.04	4490	184.06	4683	9.41	6738		
4556	大通证券股份有限公司新沂幸福路证券营业部	9 280.31	8 988.65	4509	125.72	5167	165.94	4581		
4557	国海证券股份有限公司郑州商务外环路证券营业部	9 277.15	8 683.84	4557	526.22	3017	67.10	5453		
4558	方正证券股份有限公司怀化溆浦警予东路证券营业部	9 266.45	9 003.52	4504	172.14	4772	90.79	5179		
4559	财达证券有限责任公司秦皇岛昌黎学院路证券营业部	9 258.95	8 731.11	4545	243.95	4295	283.89	4003		
4560	中天证券有限责任公司天津中山路证券营业部	9 238.34	8 176.42	4629	67.24	5892	994.68	2286		
4561	华西证券股份有限公司义乌稠州北路证券营业部	9 237.38	9 000.36	4505	232.79	4366	4.23	7004		
4562	中国中投证券有限责任公司四川分公司	9 224.95	8 634.09	4569	353.59	3720	237.26	4191		
4563	西藏同信证券股份有限公司福建分公司	9 223.94	8 991.75	4507	143.06	5003	89.13	5200		
4564	财通证券股份有限公司建德新安东路证券营业部	9 219.78	8 714.75	4548	154.08	4898	350.95	3748		
4565	西部证券股份有限公司廊坊金光道证券营业部	9 217.36	8 764.70	4539	263.79	4173	188.87	4447		
4566	东莞证券股份有限公司海城永安路证券营业部	9 216.12	8 611.08	4576	124.68	5178	480.36	3332		
4567	国金证券股份有限公司内江汉安大道证券营业部	9 206.54	8 514.02	4589	415.05	3448	277.47	4032		
4568	中信建投证券股份有限公司义乌县前街证券营业部	9 203.94	9 088.25	4491	97.76	5469	17.94	6416		
4569	东兴证券股份有限公司德化湖心二路证券营业部	9 197.97	7 972.93	4659	1 211.82	1547	13.22	6585		
4570	中泰证券股份有限公司佛山影荫路证券营业部	9 196.36	8 146.60	4636	397.13	3535	652.64	2909		
4571	国金证券股份有限公司攀枝花攀枝花大道证券营业部	9 185.26	8 631.06	4570	263.84	4172	290.37	3976		
4572	西部证券股份有限公司咸阳兴平证券营业部	9 176.77	8 904.41	4519	120.18	5223	152.18	4666		
4573	网信证券有限责任公司沈阳启工街证券营业部	9 170.88	8 230.48	4621	76.21	5754	864.19	2526		
4574	中信证券(山东)有限责任公司荣成成人大道证券营业部	9 151.20	8 624.41	4573	216.84	4454	309.96	3906		
4575	西部证券股份有限公司西安高新二路证券营业部	9 141.85	8 727.83	4546	201.84	4560	212.18	4306		
4576	国泰君安证券股份有限公司重庆忠县证券营业部	9 133.30	8 669.56	4562	298.12	3989	165.61	4585		
4577	东北证券股份有限公司晋江长兴路证券营业部	9 129.89	8 691.43	4555	272.66	4120	165.80	4583		
4578	长城国瑞证券有限公司晋江东华街证券营业部	9 129.58	8 897.98	4520	222.86	4421	8.74	6774		
4579	浙商证券股份有限公司武汉中南路证券营业部	9 120.35	8 201.19	4624	774.13	2295	145.03	4715		
4580	太平洋证券股份有限公司宣城振兴街证券营业部	9 117.76	8 859.64	4530	137.27	5049	120.86	4911		
4581	渤海证券股份有限公司天津津塘路证券营业部	9 113.31	8 780.39	4537	112.98	5298	219.94	4273		
4582	中信证券股份有限公司上海嘉定证券营业部	9 108.99	8 715.91	4547	237.01	4335	156.07	4642		
4583	申万宏源证券有限公司泉州丰泽街证券营业部	9 096.38	7 081.04	4832	1 929.75	925	85.60	5236		
4584	渤海证券股份有限公司沈阳北站路证券营业部	9 094.52	8 614.05	4574	186.62	4664	293.85	3956		
4585	联讯证券股份有限公司韶关惠民南路证券营业部	9 079.75	8 501.02	4590	194.43	4618	384.30	3629		
4586	国联证券股份有限公司泰州济川东路证券营业部	9 060.99	8 439.53	4595	214.53	4473	406.94	3549		
4587	国信证券股份有限公司延安枣园路证券营业部	9 054.31	8 812.61	4534	188.71	4651	52.98	5647		
4588	华创证券有限责任公司贵阳小河长江路证券营业部	9 046.83	8 644.12	4567	203.51	4546	199.21	4385		
4589	华融证券股份有限公司大连中山路证券营业部	9 046.39	8 030.85	4647	878.28	2069	137.26	4760		
4590	中泰证券股份有限公司张家港杨舍东街证券营业部	9 040.86	8 893.74	4523	54.57	6099	92.54	5160		
4591	光大证券股份有限公司合肥南一环路证券营业部	9 039.21	8 645.27	4566	208.78	4510	185.16	4467		
4592	华福证券有限责任公司深圳市深南大道证券营业部	9 023.60	8 852.05	4531	154.45	4896	17.10	6452		
4593	大同证券有限责任公司淄博柳泉路证券营业部	9 019.54	8 245.90	4615	146.10	4975	627.54	2957		
4594	申万宏源西部证券有限公司福州杨桥东路证券营业部	9 016.91	8 673.07	4561	151.19	4931	192.65	4424		
4595	第一创业证券股份有限公司深圳海城西路证券营业部	9 016.41	8 177.28	4628	728.48	2414	110.65	4993		
4596	中国银河证券股份有限公司重庆银桦路证券营业部	9 005.75	8 181.71	4626	591.27	2821	232.77	4214		
4597	财达证券有限责任公司沧州黄骅迎宾大街证券营业部	9 002.46	8 702.24	4550	134.79	5075	165.43	4587		
4598	西部证券股份有限公司西安临潼证券营业部	9 001.41	8 663.31	4563	179.27	4719	158.83	4624		
4599	中泰证券股份有限公司台州解放北路证券营业部	8 976.24	8 792.42	4535	151.58	4924	32.24	6038		

(二)二〇一五年证券营业部交易排名(续)

MEMBER BRANCH RANKING BY TRADING VALUE, 2015 (Continued)

百万元人民币, RMB Mil.

名次 Rank	营业部名称 Member Branches	总交易金额 Total Value	股票 Stocks		基金 Funds		债券 Bonds		权证 Warrants	
			交易金额 Value	名次 Rank	交易金额 Value	名次 Rank	交易金额 Value	名次 Rank	交易金额 Value	名次 Rank
4600	安信证券股份有限公司西安南二环路证券营业部	8 969.13	8 680.20	4559	102.16	5419	186.78	4462		
4601	申万宏源西部证券有限公司哈密吐哈石油证券营业部	8 959.71	8 584.65	4580	262.10	4185	112.97	4972		
4602	国信证券股份有限公司厦门金钟路证券营业部	8 941.36	8 566.08	4583	317.60	3895	57.68	5582		
4603	海通证券股份有限公司诸暨良塔东路证券营业部	8 940.50	8 521.18	4588	336.88	3805	82.43	5278		
4604	中国银河证券股份有限公司江阴虹桥北路证券营业部	8 937.84	7 919.81	4667	1 000.39	1849	17.64	6426		
4605	兴业证券股份有限公司漳浦印石中路证券营业部	8 931.18	8 571.13	4581	155.50	4889	204.54	4345		
4606	万和证券有限责任公司海口南沙中路证券营业部	8 927.66	8 699.04	4552	132.99	5088	95.63	5124		
4607	西南证券股份有限公司重庆南川河滨南路证券营业部	8 905.59	8 635.45	4568	106.73	5370	163.41	4603		
4608	万联证券有限责任公司广州南沙进港大道证券营业部	8 904.75	8 646.95	4565	205.23	4534	52.57	5658		
4609	申万宏源西部证券有限公司海口红城湖路证券营业部	8 904.11	8 601.15	4579	57.27	6041	245.69	4155		
4610	海通证券股份有限公司抚州赣东大道证券营业部	8 902.04	8 684.50	4556	182.91	4692	34.63	5987		
4611	财达证券有限责任公司廊坊建设路证券营业部	8 893.99	8 391.76	4603	181.81	4699	320.42	3857		
4612	安信证券股份有限公司嘉兴嘉善善施家南路证券营业部	8 871.06	8 607.82	4577	195.04	4612	68.20	5438		
4613	华安证券股份有限公司广德景贤街证券营业部	8 864.29	8 704.69	4549	77.66	5732	81.94	5287		
4614	中国中投证券有限责任公司马鞍山雨山东路证券营业部	8 853.62	8 012.84	4652	215.81	4464	624.97	2969		
4615	华安证券股份有限公司西安西长安街证券营业部	8 849.69	8 407.74	4599	186.59	4665	255.35	4115		
4616	中国银河证券股份有限公司广州番禺南郊路证券营业部	8 845.49	8 274.57	4612	395.02	3540	175.91	4531		
4617	中信建投证券股份有限公司泉州丰泽街证券营业部	8 845.28	8 416.61	4597	387.16	3577	41.51	5855		
4618	首创证券有限责任公司深圳金田路证券营业部	8 840.65	8 784.55	4536	33.94	6498	22.15	6296		
4619	海通证券股份有限公司宿州汴河路证券营业部	8 839.46	8 625.12	4571	205.08	4537	9.25	6745		
4620	华金证券有限责任公司上海纪翟路证券营业部	8 829.79	8 362.82	4606	100.86	5438	366.11	3691		
4621	国盛证券有限责任公司永修新城大道证券营业部	8 829.79	8 692.67	4554	78.30	5726	58.81	5564		
4622	网信证券有限责任公司沈阳西顺城街证券营业部	8 819.94	7 262.96	4794	88.92	5581	1 468.06	1712		
4623	中银国际证券有限责任公司北京北四环西路证券营业部	8 812.62	8 344.52	4608	255.84	4230	212.26	4304		
4624	渤海证券股份有限公司天津柳霞路证券营业部	8 806.66	8 603.83	4578	69.74	5860	133.09	4797		
4625	国联证券股份有限公司盐城解放南路证券营业部	8 786.26	8 570.90	4582	103.67	5397	111.69	4987		
4626	国信证券股份有限公司揭阳揭东证券营业部	8 784.04	8 406.23	4600	300.03	3972	77.77	5336		
4627	申万宏源证券有限公司广汉中山大道证券营业部	8 780.57	8 487.69	4592	110.40	5335	182.48	4484		
4628	众成证券有限责任公司西安兴庆南路证券营业部	8 765.46	8 240.59	4616	149.61	4941	375.26	3658		
4629	中国银河证券股份有限公司富阳迎宾路证券营业部	8 755.88	8 176.25	4630	485.34	3168	94.28	5142		
4630	海通证券股份有限公司鞍山岫岩证券营业部	8 749.33	5 246.31	5225	3 472.35	426	30.66	6069		
4631	华泰证券股份有限公司岳阳平江天岳大道证券营业部	8 748.37	8 611.09	4575	106.94	5366	30.33	6080		
4632	华西证券股份有限公司南京雨花东路证券营业部	8 739.07	7 758.64	4695	403.37	3505	577.06	3093		
4633	中泰证券股份有限公司海阳海河路证券营业部	8 698.52	8 172.04	4631	208.64	4511	317.83	3868		
4634	华福证券有限责任公司建阳中路证券营业部	8 696.02	8 409.92	4598	234.49	4350	51.62	5668		
4635	华鑫证券有限责任公司厦门莲岳路证券营业部	8 694.07	8 625.01	4572	30.38	6583	38.68	5901		
4636	信达证券股份有限公司调兵山市府路证券营业部	8 686.89	8 550.61	4584	104.66	5385	31.61	6053		
4637	长城国瑞证券有限公司厦门沧虹路证券营业部	8 685.11	8 164.51	4633	241.76	4310	278.84	4024		
4638	开源证券股份有限公司渭南朝阳大街证券营业部	8 685.11	7 947.36	4663	460.14	3268	277.61	4031		
4639	东方证券股份有限公司郑州商务中央公园证券营业部	8 675.77	8 497.24	4591	75.85	5763	102.69	5060		
4640	中国银河证券股份有限公司南通工农路证券营业部	8 670.81	8 194.42	4625	80.84	5684	395.55	3584		
4641	东莞证券股份有限公司东莞中堂振兴路证券营业部	8 653.74	7 973.76	4658	310.73	3929	369.25	3676		
4642	方正证券股份有限公司怀化靖州渠阳中路证券营业部	8 647.59	8 316.04	4609	113.93	5284	217.63	4284		
4643	中国银河证券股份有限公司广州机场路证券营业部	8 629.50	8 058.68	4644	245.06	4291	325.76	3840		
4644	东海证券股份有限公司郴州五岭大道证券营业部	8 625.87	8 249.26	4614	286.68	4048	89.93	5189		
4645	国盛证券有限责任公司天津西园道证券营业部	8 619.33	7 261.31	4795	178.12	4728	1 179.90	2026		
4646	国信证券股份有限公司天津滨海新区第二大街证券营业部	8 610.98	8 284.29	4611	177.00	4736	149.69	4686		
4647	国金证券股份有限公司广安思源大道证券营业部	8 600.67	7 850.41	4680	682.33	2530	67.93	5441		
4648	华融证券股份有限公司南昌绿茵路证券营业部	8 596.78	7 998.32	4655	239.85	4319	358.61	3713		
4649	海通证券股份有限公司牡丹江江东繁荣街证券营业部	8 595.96	8 396.62	4602	158.23	4872	41.11	5862		
4650	恒泰证券股份有限公司赤峰临潢大街证券营业部	8 590.94	8 391.01	4604	131.58	5103	68.35	5436		
4651	财达证券有限责任公司廊坊万庄友好街证券营业部	8 585.77	7 806.84	4687	247.75	4275	531.17	3203		
4652	财达证券有限责任公司邢台沙河健康街证券营业部	8 573.76	8 435.96	4596	59.32	6006	78.48	5327		
4653	红塔证券股份有限公司深圳深南中路证券营业部	8 561.93	7 506.88	4752	987.93	1872	67.11	5452		
4654	华泰证券股份有限公司徐州丰县中阳大道证券营业部	8 557.08	6 217.71	4991	87.82	5598	2 251.55	1105		
4655	华泰证券股份有限公司镇江句容华阳东路证券营业部	8 555.31	8 208.51	4623	277.31	4094	69.49	5418		
4656	江海证券有限公司黑河中央街证券营业部	8 549.01	7 540.19	4744	113.92	5285	894.90	2468		
4657	申万宏源西部证券有限公司湛江人民大道中证券营业部	8 548.34	7 971.39	4660	356.97	3704	219.97	4272		
4658	华安证券股份有限公司阜阳文峰路证券营业部	8 541.25	8 402.12	4601	104.55	5386	34.57	5989		
4659	中国银河证券股份有限公司宜良人民路证券营业部	8 539.76	8 233.05	4619	237.99	4329	68.72	5429		
4660	太平洋证券股份有限公司北京北辰大街证券营业部	8 532.31	8 309.03	4610	136.77	5053	86.51	5223		
4661	中信建投证券股份有限公司台州市府大道证券营业部	8 506.79	8 359.94	4607	117.07	5256	29.79	6101		
4662	海通证券股份有限公司大同永宁街证券营业部	8 491.28	8 001.86	4654	342.82	3781	146.59	4706		

(二)二〇一五年证券营业部交易排名(续)

MEMBER BRANCH RANKING BY TRADING VALUE, 2015 (Continued)

百万元人民币, RMB Mil.

名次 Rank	营业部名称 Member Branches	总交易金额 Total Value	股票 Stocks		基金 Funds		债券 Bonds		权证 Warrants	
			交易金额 Value	名次 Rank	交易金额 Value	名次 Rank	交易金额 Value	名次 Rank	交易金额 Value	名次 Rank
4663	长城证券股份有限公司贵阳中华南路证券营业部	8 488.88	8 116.12	4641	228.68	4383	144.07	4720		
4664	广发证券股份有限公司江门恩平证券营业部	8 486.53	7 946.07	4664	247.80	4274	292.66	3963		
4665	广发证券股份有限公司洪湖宏伟南路证券营业部	8 475.06	8 118.53	4639	271.91	4123	84.61	5249		
4666	广州证券广州长堤大马路证券营业部	8 471.74	7 859.28	4678	334.66	3818	277.80	4030		
4667	长城国瑞证券有限公司厦门环城西路证券营业部	8 468.54	8 031.97	4646	359.31	3694	77.26	5342		
4668	海通证券股份有限公司江阴朝阳路证券营业部	8 448.33	8 180.53	4627	173.83	4760	93.97	5146		
4669	申万宏源西部证券有限公司阜康天池南街证券营业部	8 443.37	7 880.33	4674	120.94	5215	442.10	3445		
4670	中泰证券股份有限公司海口人民大道证券营业部	8 436.10	7 936.66	4665	306.37	3945	193.08	4419		
4671	海通证券股份有限公司深圳宝源路证券营业部	8 432.72	7 756.26	4696	567.62	2887	108.84	5006		
4672	东吴证券股份有限公司长沙人民中路证券营业部	8 429.37	8 217.34	4622	137.19	5050	74.84	5371		
4673	长江证券股份有限公司武汉蔡甸大街证券营业部	8 427.30	8 150.77	4635	183.12	4690	93.41	5147		
4674	广发证券股份有限公司扬州扬子江北路证券营业部	8 425.20	8 382.41	4605	35.10	6475	7.69	6822		
4675	安信证券股份有限公司广州增城夏街大道证券营业部	8 419.48	8 121.65	4638	276.84	4098	20.99	6328		
4676	山西证券股份有限公司太原康宁西街证券营业部	8 407.21	8 135.34	4637	116.61	5262	155.25	4647		
4677	东吴证券股份有限公司北京市东三环中路证券营业部	8 403.63	8 117.27	4640	132.76	5091	153.60	4658		
4678	中国银河证券股份有限公司蚌埠东海大道证券营业部	8 374.92	8 231.41	4620	93.73	5519	49.78	5708		
4679	浙商证券股份有限公司云和解放东街证券营业部	8 365.42	8 021.04	4651	112.98	5297	231.40	4219		
4680	方正证券股份有限公司嘉兴中环西路证券营业部	8 350.00	8 094.74	4643	51.40	6152	203.86	4350		
4681	西南证券股份有限公司大同迎宾街证券营业部	8 342.17	7 911.45	4669	211.69	4489	219.03	4276		
4682	东北证券股份有限公司九台站前路证券营业部	8 329.21	8 238.07	4618	52.63	6134	38.51	5904		
4683	金元证券股份有限公司广州白云路证券营业部	8 328.68	8 240.35	4617	56.75	6052	31.59	6055		
4684	开源证券股份有限公司汉中南郑证券营业部	8 323.91	7 852.52	4679	282.21	4061	189.18	4444		
4685	中信建投证券股份有限公司成都邛崃永丰路证券营业部	8 322.39	8 105.75	4642	173.07	4766	43.57	5812		
4686	新时代证券股份有限公司天津乐园道证券营业部	8 318.70	7 961.36	4661	81.93	5672	275.41	4046		
4687	华西证券股份有限公司北京通州北苑南路证券营业部	8 317.15	7 819.38	4686	327.20	3852	170.58	4559		
4688	中山证券有限责任公司济南解放路证券营业部	8 315.26	8 170.40	4632	93.50	5525	51.36	5670		
4689	华西证券股份有限公司广元利州东路证券营业部	8 314.51	7 455.50	4764	800.66	2226	58.36	5574		
4690	华龙证券股份有限公司无锡人民东路证券营业部	8 307.72	7 389.35	4774	279.41	4082	638.96	2939		
4691	中信建投证券股份有限公司东营东三路证券营业部	8 301.75	7 793.14	4689	427.99	3387	80.62	5302		
4692	恒泰证券股份有限公司锡林浩特团结大街证券营业部	8 298.21	8 024.22	4648	140.68	5017	133.31	4793		
4693	山西证券股份有限公司侯马新田路证券营业部	8 296.96	7 952.43	4662	136.01	5062	208.52	4324		
4694	申万宏源西部证券有限公司塔城新华路证券营业部	8 284.22	7 832.93	4685	219.29	4436	232.00	4215		
4695	国信证券股份有限公司乌鲁木齐齐南路证券营业部	8 280.10	7 414.91	4769	101.81	5421	763.38	2700		
4696	方正证券股份有限公司舟山环城西路证券营业部	8 274.67	7 904.50	4671	160.74	4849	209.43	4320		
4697	中航证券有限公司烟台迎春大街证券营业部	8 274.52	7 586.66	4730	268.56	4147	419.30	3513		
4698	海通证券股份有限公司盘锦人民路证券营业部	8 272.45	7 847.40	4683	256.43	4225	168.63	4567		
4699	西藏同信证券股份有限公司河南分公司	8 271.12	7 537.22	4745	69.27	5866	664.63	2887		
4700	国盛证券有限责任公司广州东风中路证券营业部	8 263.54	7 371.78	4777	328.16	3847	563.60	3123		
4701	国元证券股份有限公司珠海金湾南翔路证券营业部	8 234.64	6 948.23	4853	112.18	5310	1 174.23	2038		
4702	金元证券股份有限公司瑞安安阳路证券营业部	8 232.62	8 023.08	4649	111.31	5322	98.23	5104		
4703	国盛证券有限责任公司郑州商务内环路证券营业部	8 227.72	7 982.98	4657	148.66	4949	96.08	5122		
4704	东海证券股份有限公司如皋山东路证券营业部	8 226.11	7 745.49	4697	139.98	5024	340.63	3784		
4705	国信证券股份有限公司深圳振华分公司	8 207.43	7 849.22	4682	322.66	3872	35.55	5965		
4706	国泰君安证券股份有限公司临沂双月湖路证券营业部	8 203.39	8 048.23	4645	114.07	5281	41.08	5863		
4707	海通证券股份有限公司潍坊东风东街证券营业部	8 202.64	8 021.14	4650	164.55	4823	16.95	6460		
4708	西南证券股份有限公司合肥长江中路证券营业部	8 202.60	7 989.10	4656	150.09	4938	63.41	5505		
4709	中银国际证券有限责任公司佛山城门头路证券营业部	8 197.87	7 711.92	4702	208.84	4509	277.11	4033		
4710	申万宏源西部证券有限公司临沂沂河路证券营业部	8 197.46	7 777.57	4692	290.88	4025	129.00	4844		
4711	中泰证券股份有限公司上海分公司	8 188.10	7 506.96	4751	116.00	5272	565.14	3119		
4712	大通证券股份有限公司鞍山胜利南路证券营业部	8 182.69	7 682.02	4710	177.63	4731	323.04	3849		
4713	长城证券股份有限公司温州车站大道证券营业部	8 167.66	7 926.22	4666	216.82	4455	24.62	6222		
4714	南京证券股份有限公司盐城建湖县人民路证券营业部	8 154.46	7 906.61	4670	132.92	5089	114.92	4961		
4715	方正证券股份有限公司东莞万道路证券营业部	8 153.93	7 724.79	4700	237.09	4334	192.05	4429		
4716	华福证券有限责任公司漳平和平中路证券营业部	8 150.26	7 587.95	4729	350.06	3737	212.25	4305		
4717	国泰君安证券股份有限公司芒市闹时路证券营业部	8 148.09	7 791.48	4690	204.58	4540	152.04	4670		
4718	中泰证券股份有限公司天津开发区第三大街证券营业部	8 143.68	7 206.11	4804	113.19	5293	824.38	2586		
4719	第一创业证券股份有限公司郑州农业东路证券营业部	8 140.32	7 569.76	4738	307.29	3942	263.27	4082		
4720	申万宏源西部证券有限公司乌鲁木齐古牧地中路证券营业部	8 135.83	7 917.73	4668	108.21	5357	109.88	4997		
4721	中邮证券有限责任公司宝鸡高新大道证券营业部	8 117.60	7 689.05	4708	80.05	5698	348.50	3756		
4722	兴业证券股份有限公司长乐堂路证券营业部	8 116.28	7 873.39	4675	152.85	4910	90.03	5188		
4723	国信证券股份有限公司广州增城东坑三横中路证券营业部	8 101.95	7 267.68	4793	471.94	3228	362.33	3701		
4724	广发证券股份有限公司营口学府路证券营业部	8 097.08	7 586.30	4731	165.57	4811	345.21	3766		
4725	中信建投证券股份有限公司成都天府三街证券营业部	8 094.85	7 732.01	4699	352.56	3727	10.28	6699		

(二) 二〇一五年证券营业部交易排名 (续)

MEMBER BRANCH RANKING BY TRADING VALUE, 2015 (Continued)

百万元人民币, RMB Mil.

名次 Rank	营业部名称 Member Branches	总交易金额 Total Value	股票 Stocks		基金 Funds		债券 Bonds		权证 Warrants	
			交易金额 Value	名次 Rank	交易金额 Value	名次 Rank	交易金额 Value	名次 Rank	交易金额 Value	名次 Rank
4726	兴业证券股份有限公司邵武华光路证券营业部	8 073.09	7 870.55	4677	118.33	5246	84.21	5254		
4727	中信证券股份有限公司武汉东风大道证券营业部	8 070.03	7 672.43	4712	85.64	5622	311.95	3896		
4728	西藏同信证券股份有限公司湖北分公司	8 068.30	7 616.73	4723	153.84	4903	297.73	3940		
4729	中国民族证券有限责任公司昆明西昌路证券营业部	8 065.43	7 794.88	4688	133.36	5084	137.19	4761		
4730	东北证券股份有限公司德惠德惠路证券营业部	8 063.59	7 596.79	4726	72.33	5811	394.46	3588		
4731	首创证券有限责任公司南京高淳古檀大道证券营业部	8 063.07	7 456.58	4763	188.75	4650	417.74	3519		
4732	中银国际证券有限责任公司石家庄新华路证券营业部	8 056.06	4 858.76	5340	78.77	5719	3 118.53	762		
4733	中泰证券股份有限公司潍坊昌乐新昌路证券营业部	8 049.53	7 883.77	4673	111.66	5317	54.10	5633		
4734	广发证券股份有限公司东莞厚街证券营业部	8 048.90	7 625.92	4720	185.20	4675	237.78	4190		
4735	中国银河证券股份有限公司潍坊福寿西街证券营业部	8 041.20	7 574.59	4735	219.51	4433	247.10	4151		
4736	山西证券股份有限公司焦作工业路证券营业部	8 031.68	7 849.43	4681	91.96	5542	90.29	5183		
4737	民生证券股份有限公司北京航丰路证券营业部	8 024.11	7 110.96	4826	102.08	5420	811.07	2606		
4738	海通证券股份有限公司佳木斯保卫路证券营业部	8 016.70	7 579.06	4733	194.12	4621	243.52	4166		
4739	东方证券股份有限公司上海金山区卫清西路证券营业部	8 013.14	7 770.89	4693	155.76	4885	86.49	5224		
4740	中国银河证券股份有限公司洪洞车站街证券营业部	8 011.41	7 835.43	4684	123.40	5193	52.58	5657		
4741	平安证券有限责任公司哈尔滨中山路证券营业部	8 002.13	7 524.34	4747	280.16	4079	197.63	4397		
4742	招商证券股份有限公司深圳中心路证券营业部	7 999.74	7 789.97	4691	191.19	4637	18.58	6399		
4743	招商证券股份有限公司余姚阳明西路证券营业部	7 998.88	7 682.93	4709	105.87	5376	210.09	4317		
4744	国泰君安证券股份有限公司银川解放西街证券营业部	7 993.02	7 591.10	4727	259.01	4210	142.91	4728		
4745	中国银河证券股份有限公司威海统一一路证券营业部	7 984.65	6 638.88	4910	1 071.26	1727	274.51	4050		
4746	华泰证券股份有限公司溧水珍珠南路证券营业部	7 962.19	7 663.48	4716	126.53	5156	172.18	4546		
4747	国信证券股份有限公司蓬莱钟楼东路证券营业部	7 956.26	7 703.83	4704	143.18	5001	109.26	5003		
4748	财达证券有限责任公司唐山开平新苑路证券营业部	7 955.56	7 618.35	4722	111.60	5318	225.61	4244		
4749	国泰君安证券股份有限公司平顶山长安大道证券营业部	7 951.50	7 552.37	4741	219.41	4434	179.72	4504		
4750	华西证券股份有限公司资阳广厦路证券营业部	7 945.47	7 298.94	4789	352.55	3728	293.98	3954		
4751	海通证券股份有限公司鸡西密山东安街证券营业部	7 935.91	7 639.87	4718	218.59	4441	77.45	5338		
4752	广州证券股份有限公司大连庄河新华路证券营业部	7 925.63	7 372.59	4776	298.92	3980	254.11	4122		
4753	中泰证券股份有限公司江阴中山北路证券营业部	7 922.78	7 668.52	4714	79.02	5713	175.23	4533		
4754	中原证券股份有限公司济南解放路证券营业部	7 918.75	7 159.66	4813	132.66	5093	626.44	2962		
4755	广发证券股份有限公司德庆康城大道证券营业部	7 918.55	7 718.23	4701	139.44	5028	60.88	5534		
4756	华泰证券股份有限公司漳州九龙江大道证券营业部	7 907.10	7 578.74	4734	245.28	4290	83.08	5271		
4757	中泰证券股份有限公司安丘兴安路证券营业部	7 906.38	7 695.44	4707	86.93	5612	124.00	4884		
4758	长城证券股份有限公司天台劳动路证券营业部	7 904.22	7 606.42	4724	136.17	5060	161.63	4610		
4759	华安证券股份有限公司兰州金昌路证券营业部	7 902.14	7 258.46	4796	149.30	4943	494.38	3294		
4760	大同证券有限责任公司临汾平阳南街证券营业部	7 900.65	7 107.51	4827	233.97	4355	559.17	3138		
4761	华安证券股份有限公司舒城桃溪路证券营业部	7 895.79	7 759.79	4694	90.41	5563	45.59	5783		
4762	方正证券股份有限公司兰溪兰荫路证券营业部	7 895.05	7 698.73	4705	126.14	5163	70.18	5409		
4763	华泰证券股份有限公司重庆上清寺路证券营业部	7 888.32	7 333.99	4782	385.31	3585	169.02	4566		
4764	中国国际金融股份有限公司大连金马路证券营业部	7 883.97	7 430.83	4766	298.58	3983	154.57	4652		
4765	渤海证券股份有限公司汕头金砂路证券营业部	7 882.51	7 696.35	4706	143.07	5002	43.09	5827		
4766	中国银河证券股份有限公司深圳龙岗华南大道华南城证券营业部	7 878.41	7 581.69	4732	290.88	4026	5.84	6915		
4767	信达证券股份有限公司盖州红旗大街证券营业部	7 863.66	7 605.49	4725	151.13	4933	107.05	5023		
4768	中泰证券股份有限公司大连开发区金马路证券营业部	7 861.36	7 648.13	4717	166.71	4802	46.52	5765		
4769	中信建投证券股份有限公司北京顺义站前街证券营业部	7 845.52	7 679.09	4711	154.78	4894	11.66	6637		
4770	东海证券股份有限公司扬州文汇东路证券营业部	7 843.99	7 589.66	4728	157.30	4877	97.03	5114		
4771	东方证券股份有限公司上海嘉定区金沙路证券营业部	7 834.39	7 445.26	4765	139.22	5033	249.92	4141		
4772	上海证券有限责任公司大连民主广场证券营业部	7 832.86	7 310.27	4787	110.91	5327	411.68	3535		
4773	广发证券股份有限公司宝鸡火炬路证券营业部	7 832.30	6 992.56	4844	261.55	4188	578.20	3088		
4774	国信证券股份有限公司嘉兴中山西路证券营业部	7 825.08	7 408.43	4770	389.23	3565	27.42	6154		
4775	中信证券(山东)有限责任公司淄博沂源健康路证券营业部	7 824.54	7 745.17	4698	52.96	6127	26.40	6178		
4776	湘财证券股份有限公司水富团结路证券营业部	7 819.54	7 366.80	4778	159.48	4861	293.26	3959		
4777	渤海证券股份有限公司烟台北马路证券营业部	7 813.35	7 511.57	4750	131.61	5102	170.17	4561		
4778	国元证券股份有限公司太原新建南路证券营业部	7 812.21	7 547.70	4742	56.81	6048	207.71	4328		
4779	首创证券有限责任公司济南文化东路证券营业部	7 807.58	7 126.03	4823	69.61	5862	611.94	2998		
4780	财富证券有限责任公司长沙县星沙北路证券营业部	7 806.17	7 423.76	4767	294.80	4006	87.61	5211		
4781	东北证券股份有限公司松原建设街证券营业部	7 803.74	7 563.85	4739	115.97	5273	123.93	4885		
4782	中原证券股份有限公司张家港建农路证券营业部	7 793.03	7 571.77	4737	94.67	5503	126.60	4863		
4783	东莞证券股份有限公司北京黄村东大街证券营业部	7 791.82	7 406.24	4771	219.63	4432	165.95	4580		
4784	中泰证券股份有限公司莒县银杏大道路证券营业部	7 789.07	7 478.21	4760	221.17	4429	89.69	5192		
4785	网信证券有限责任公司沈阳崇山东路证券营业部	7 787.26	7 046.29	4835	81.09	5682	659.88	2893		
4786	中泰证券股份有限公司临清红星路证券营业部	7 787.14	7 627.44	4719	81.52	5678	78.18	5332		
4787	国元证券股份有限公司无为十字街证券营业部	7 786.34	7 705.65	4703	64.08	5938	16.61	6475		
4788	大通证券股份有限公司来宾北二路证券营业部	7 764.05	7 536.38	4746	124.76	5175	102.90	5056		

(二) 二〇一五年证券营业部交易排名(续)

MEMBER BRANCH RANKING BY TRADING VALUE, 2015 (Continued)

百万元人民币, RMB Mil.

名次 Rank	营业部名称 Member Branches	总交易金额 Total Value	股票 Stocks		基金 Funds		债券 Bonds		权证 Warrants	
			交易金额 Value	名次 Rank	交易金额 Value	名次 Rank	交易金额 Value	名次 Rank	交易金额 Value	名次 Rank
4789	方正证券股份有限公司吉首人民北路证券营业部	7 763.65	7 672.33	4713	49.22	6184	42.10	5843		
4790	瑞银证券有限责任公司上海浦东新区花园石桥路第二证券营业部	7 761.31	7 487.51	4759	171.35	4776	102.46	5062		
4791	国联证券股份有限公司南宁民族大道证券营业部	7 751.26	7 572.51	4736	88.51	5588	90.25	5185		
4792	华龙证券股份有限公司武威胜利街证券营业部	7 750.66	7 664.08	4715	55.71	6073	30.87	6066		
4793	华创证券有限责任公司铜仁仁北路证券营业部	7 748.78	7 540.35	4743	95.89	5488	112.55	4977		
4794	国信证券股份有限公司德阳长江西路证券营业部	7 747.64	7 146.44	4817	289.49	4035	311.71	3898		
4795	信达证券股份有限公司湛江徐闻证券营业部	7 744.77	7 561.69	4740	152.90	4909	30.17	6088		
4796	国信证券股份有限公司梅州府前大道证券营业部	7 743.82	7 490.13	4757	119.17	5235	134.51	4783		
4797	财通证券股份有限公司慈溪开发大道证券营业部	7 737.96	7 519.27	4748	206.13	4529	12.56	6607		
4798	海通证券股份有限公司景德镇瓷都大道证券营业部	7 732.14	7 625.39	4721	84.69	5635	22.05	6298		
4799	中国银河证券股份有限公司沙洋汉津大道证券营业部	7 728.85	7 472.35	4761	120.47	5219	136.03	4772		
4800	海通证券股份有限公司大理洱河南路证券营业部	7 713.27	7 518.14	4749	178.33	4727	16.80	6470		
4801	民生证券股份有限公司青岛海尔路证券营业部	7 705.91	7 344.59	4779	206.97	4522	154.35	4654		
4802	中信证券股份有限公司呼和浩特如意和大街证券营业部	7 700.67	7 203.92	4806	371.98	3641	124.77	4879		
4803	财通证券股份有限公司长兴金陵北路证券营业部	7 699.01	7 498.78	4754	128.98	5129	71.25	5399		
4804	华安证券股份有限公司泾县云岭路证券营业部	7 696.55	7 497.09	4756	159.78	4855	39.69	5884		
4805	南京证券股份有限公司徐州民主北路证券营业部	7 696.28	7 419.03	4768	102.29	5417	174.95	4535		
4806	网信证券有限责任公司沈阳长青街证券营业部	7 679.44	6 906.15	4863	95.54	5492	677.75	2861		
4807	广发证券股份有限公司普洱振兴路证券营业部	7 657.66	7 316.37	4785	275.06	4107	66.23	5466		
4808	中信建投证券股份有限公司西安科技路证券营业部	7 650.97	7 463.97	4762	108.58	5354	78.42	5328		
4809	兴业证券股份有限公司永安国民路证券营业部	7 637.10	7 302.16	4788	182.21	4696	152.72	4663		
4810	长江证券股份有限公司新余垅上路证券营业部	7 634.47	7 489.53	4758	128.68	5132	16.26	6485		
4811	恒泰证券股份有限公司上海龙华东路证券营业部	7 633.23	6 730.71	4888	99.65	5451	802.87	2616		
4812	华福证券有限责任公司尤溪溪建设东街证券营业部	7 621.64	7 317.59	4784	92.36	5538	211.69	4309		
4813	国海证券股份有限公司重庆建新北路证券营业部	7 612.87	7 290.29	4791	139.63	5027	182.95	4480		
4814	东吴证券股份有限公司海口金贸西路证券营业部	7 608.55	7 375.69	4775	47.24	6224	185.63	4465		
4815	海通证券股份有限公司庆阳西大街证券营业部	7 607.31	7 498.51	4755	101.66	5425	7.14	6850		
4816	开源证券股份有限公司北京金鱼池证券营业部	7 603.83	7 025.74	4841	291.21	4022	286.87	3993		
4817	国泰君安证券股份有限公司九江滨江东路证券营业部	7 588.16	7 092.75	4829	209.37	4506	286.04	3998		
4818	太平洋证券股份有限公司沈阳市府大路证券营业部	7 586.30	7 221.68	4799	75.15	5778	289.47	3981		
4819	浙商证券股份有限公司大连港兴路证券营业部	7 578.98	7 043.26	4836	199.68	4574	336.05	3799		
4820	开源证券股份有限公司沈阳大南街证券营业部	7 577.05	7 204.19	4805	145.66	4981	227.20	4243		
4821	方正证券股份有限公司宜春东风大街证券营业部	7 567.26	7 396.41	4772	116.20	5270	54.65	5621		
4822	华安证券股份有限公司石家庄青园街证券营业部	7 557.36	6 803.20	4878	338.26	3799	415.90	3528		
4823	安信证券股份有限公司云浮郁南证券营业部	7 556.07	7 343.74	4780	126.25	5160	86.08	5230		
4824	东兴证券股份有限公司太原亲贤北街证券营业部	7 551.86	7 341.73	4781	127.86	5145	82.27	5282		
4825	众成证券有限责任公司郑州丰产路证券营业部	7 537.98	7 186.67	4808	68.54	5872	282.77	4005		
4826	国金证券股份有限公司衡阳蒸阳南路证券营业部	7 537.93	7 210.39	4802	179.18	4720	148.36	4695		
4827	西藏同信证券股份有限公司石家庄槐安东路证券营业部	7 529.59	7 179.58	4809	93.95	5517	256.06	4107		
4828	中国银河证券股份有限公司霍州开元证券营业部	7 524.47	7 393.81	4773	96.43	5481	34.23	5994		
4829	招商证券股份有限公司北京北苑路证券营业部	7 524.46	7 326.09	4783	153.93	4902	44.44	5798		
4830	广发证券股份有限公司辽阳朝阳大街证券营业部	7 518.02	6 896.83	4865	60.86	5988	560.34	3136		
4831	广州证券股份有限公司东莞东城中路证券营业部	7 517.79	7 191.74	4807	259.53	4203	66.52	5460		
4832	中银国际证券有限责任公司昆明东风西路证券营业部	7 515.21	6 735.83	4887	579.81	2851	199.57	4382		
4833	东北证券股份有限公司四平中央东路证券营业部	7 510.47	7 028.05	4840	146.04	4977	336.39	3798		
4834	国泰君安证券股份有限公司酒泉市南大街证券营业部	7 510.10	7 219.48	4800	237.65	4330	52.97	5648		
4835	财达证券有限责任公司唐山乐亭大钊路证券营业部	7 507.77	7 294.56	4790	104.70	5383	108.52	5009		
4836	广发证券股份有限公司上海靖宇东路证券营业部	7 499.33	6 545.26	4933	252.84	4249	701.23	2817		
4837	西南证券股份有限公司北京海淀证券营业部	7 494.89	7 168.37	4811	234.17	4354	92.34	5163		
4838	光大证券股份有限公司桂林中山中路证券营业部	7 493.25	7 216.61	4801	235.64	4343	41.00	5867		
4839	山西证券股份有限公司南宁长湖路证券营业部	7 488.93	6 573.09	4927	801.18	2225	114.66	4966		
4840	光大证券股份有限公司上海峨山路证券营业部	7 472.48	6 225.37	4989	1 171.53	1611	75.58	5361		
4841	日信证券有限责任公司重庆天陈路证券营业部	7 466.97	6 799.39	4879	281.70	4063	385.88	3624		
4842	国联证券股份有限公司淄博淄川路证券营业部	7 464.72	6 958.09	4851	311.32	3927	195.30	4408		
4843	国联证券股份有限公司烟台迎春大街证券营业部	7 461.02	7 140.03	4819	139.41	5029	181.58	4493		
4844	山西证券股份有限公司汾阳汾酒厂证券营业部	7 448.20	7 083.52	4831	164.76	4821	199.93	4380		
4845	民生证券股份有限公司杭州江晖路证券营业部	7 438.11	7 123.93	4824	108.45	5356	205.73	4339		
4846	海通证券股份有限公司滁州天长东路证券营业部	7 429.49	7 285.44	4792	93.95	5516	50.10	5695		
4847	长城国瑞证券有限公司福州五一北路证券营业部	7 428.96	6 841.44	4873	178.82	4723	408.70	3544		
4848	恒泰证券股份有限公司鄂尔多斯薛家湾准格尔路证券营业部	7 424.19	7 133.39	4820	96.19	5482	194.62	4409		
4849	国信证券股份有限公司兰州北滨河路证券营业部	7 423.44	7 034.21	4838	94.00	5515	295.23	3948		
4850	长江证券股份有限公司库尔勒人民东路证券营业部	7 411.25	7 141.98	4818	151.50	4926	117.78	4935		
4851	海通证券股份有限公司鸡西虎林红旗街证券营业部	7 411.12	7 209.27	4803	165.22	4817	36.63	5939		

(二)二〇一五年证券营业部交易排名(续)

MEMBER BRANCH RANKING BY TRADING VALUE, 2015 (Continued)

百万元人民币, RMB Mil.

名次 Rank	营业部名称 Member Branches	总交易金额 Total Value	股票 Stocks		基金 Funds		债券 Bonds		权证 Warrants	
			交易金额 Value	名次 Rank	交易金额 Value	名次 Rank	交易金额 Value	名次 Rank	交易金额 Value	名次 Rank
4852	财达证券有限责任公司邯郸武安中兴路证券营业部	7 403.01	6 990.03	4846	192.03	4635	220.96	4267		
4853	广发证券股份有限公司上海龙华路证券营业部	7 401.55	7 086.14	4830	161.00	4848	154.41	4653		
4854	中信建投证券股份有限公司东莞东莞大道证券营业部	7 400.19	6 892.42	4867	447.20	3308	60.57	5540		
4855	东北证券股份有限公司黑龙江分公司	7 398.50	6 551.00	4932	439.41	3345	408.08	3546		
4856	第一创业证券股份有限公司北京阜石路证券营业部	7 397.55	6 656.93	4906	484.91	3171	255.71	4109		
4857	华福证券有限责任公司莆田为民路证券营业部	7 387.35	7 239.26	4798	127.96	5143	20.14	6356		
4858	江海证券有限公司双鸭山西平路证券营业部	7 383.92	7 127.67	4822	84.98	5631	171.27	4552		
4859	华西证券股份有限公司上海镇宁路证券营业部	7 359.09	6 400.36	4957	397.94	3531	560.79	3134		
4860	中信证券股份有限公司揭阳环市北路证券营业部	7 357.57	7 158.58	4814	174.89	4753	24.10	6239		
4861	中国银河证券股份有限公司临沂沂蒙路证券营业部	7 356.55	7 029.98	4839	203.06	4550	123.51	4886		
4862	东海证券股份有限公司莱川君山中路证券营业部	7 356.27	7 176.96	4810	101.34	5429	77.97	5333		
4863	中信建投证券股份有限公司嘉兴洪兴路证券营业部	7 349.72	7 047.34	4834	251.83	4254	50.55	5686		
4864	广发证券股份有限公司呼和浩特昭乌达路证券营业部	7 340.17	7 123.42	4825	175.47	4752	41.29	5859		
4865	开源证券股份有限公司安康巴山东路证券营业部	7 337.66	7 158.52	4815	104.10	5391	75.04	5368		
4866	众成证券有限责任公司沈阳文艺路证券营业部	7 336.27	6 360.98	4962	85.52	5626	889.76	2481		
4867	中泰证券股份有限公司宁波泰康中路证券营业部	7 327.88	6 144.78	5014	167.09	4799	1 016.01	2253		
4868	南京证券股份有限公司银川燕鸽湖证券营业部	7 311.79	6 978.35	4848	152.59	4914	180.85	4497		
4869	中信证券股份有限公司重庆洪湖东路证券营业部	7 292.37	6 976.18	4849	142.13	5006	174.06	4540		
4870	中信证券股份有限公司上海牡丹江路证券营业部	7 292.06	6 529.79	4939	139.35	5031	622.91	2974		
4871	大同证券有限责任公司晋中迎宾西街证券营业部	7 285.75	6 422.94	4953	159.51	4860	703.31	2811		
4872	江海证券有限公司绥化奋斗街证券营业部	7 285.32	6 990.53	4845	165.36	4814	129.43	4837		
4873	安信证券股份有限公司东莞花园街证券营业部	7 261.77	7 054.30	4833	153.97	4901	53.49	5644		
4874	中国中投证券有限责任公司平潭西航路证券营业部	7 261.33	7 041.00	4837	178.47	4726	41.86	5849		
4875	南京证券股份有限公司固原证券营业部	7 260.82	7 151.38	4816	101.23	5434	8.21	6798		
4876	海通证券股份有限公司萍乡公园中路证券营业部	7 258.69	6 495.31	4944	737.62	2386	25.76	6195		
4877	中国银河证券股份有限公司太原并州南路证券营业部	7 254.06	6 924.90	4859	199.08	4582	130.08	4829		
4878	华泰证券股份有限公司安陆碧涓路证券营业部	7 252.77	6 906.32	4862	277.50	4093	68.94	5426		
4879	浙商证券股份有限公司宁波百丈东路证券营业部	7 244.70	7 003.11	4843	204.22	4543	37.37	5925		
4880	开源证券股份有限公司商洛通江西路街证券营业部	7 236.25	6 496.20	4943	141.17	5013	598.87	3037		
4881	国泰君安证券股份有限公司深圳高新南四道证券营业部	7 216.41	6 902.51	4864	288.52	4040	25.38	6207		
4882	长城证券股份有限公司唐山南新西道证券营业部	7 215.46	6 987.99	4847	99.96	5446	127.51	4855		
4883	方正证券股份有限公司磐安壶厅东路证券营业部	7 208.20	6 942.45	4854	248.39	4270	17.36	6439		
4884	国泰君安证券股份有限公司苏州苏绣路证券营业部	7 205.77	6 813.35	4877	259.77	4201	132.66	4802		
4885	财通证券股份有限公司衢州龙游崇昌路证券营业部	7 202.55	6 975.31	4850	165.05	4818	62.19	5517		
4886	浙商证券股份有限公司江门迎宾大道中证证券营业部	7 198.64	6 612.39	4917	252.77	4250	333.48	3807		
4887	海通证券股份有限公司溧阳燕山中路证券营业部	7 193.35	7 102.89	4828	71.65	5825	18.80	6394		
4888	申万宏源西部证券有限公司青岛闽江路证券营业部	7 188.57	6 214.22	4994	698.33	2487	276.02	4040		
4889	恒泰证券股份有限公司通化东昌路证券营业部	7 174.59	6 890.52	4868	152.56	4915	131.51	4811		
4890	平安证券有限责任公司沈阳广宜街证券营业部	7 172.02	7 017.69	4842	124.16	5185	30.17	6087		
4891	国泰君安证券股份有限公司北京中关村大街证券营业部	7 159.41	6 876.82	4869	245.67	4287	36.93	5936		
4892	东莞证券股份有限公司汕头韩江路证券营业部	7 158.85	6 710.45	4894	131.38	5105	317.02	3870		
4893	方正证券股份有限公司厦门厦禾路证券营业部	7 157.65	6 643.79	4909	410.43	3465	103.43	5052		
4894	东吴证券股份有限公司嘉兴常秀街证券营业部	7 156.24	6 927.23	4857	146.78	4966	82.23	5284		
4895	财达证券有限责任公司廊坊三河迎宾南路证券营业部	7 155.62	6 612.80	4915	112.30	5307	430.52	3473		
4896	华安证券股份有限公司广州广华南路证券营业部	7 143.69	6 913.40	4860	128.49	5137	101.79	5067		
4897	广发证券股份有限公司朝阳新华路证券营业部	7 137.43	6 762.54	4882	183.23	4689	191.65	4433		
4898	西藏同信证券股份有限公司淄博东街证券营业部	7 134.97	6 610.24	4919	108.79	5352	415.94	3527		
4899	联讯证券股份有限公司茂名高凉中路证券营业部	7 121.79	6 319.58	4965	185.09	4678	617.13	2986		
4900	大同证券有限责任公司鄂尔多斯天骄路证券营业部	7 109.33	6 573.04	4928	185.04	4679	351.24	3743		
4901	九州证券有限公司西宁西关大街第二证券营业部	7 105.33	6 740.07	4885	110.41	5334	254.85	4120		
4902	西南证券股份有限公司唐山新华西道证券营业部	7 101.95	6 956.41	4852	18.79	6872	126.74	4860		
4903	国泰君安证券股份有限公司泸州纳溪区云溪东路证券营业部	7 094.88	6 707.35	4897	142.79	5005	244.74	4160		
4904	财达证券有限责任公司沧州泊头裕华中路证券营业部	7 094.18	6 826.38	4876	90.33	5564	177.47	4523		
4905	中国国际金融股份有限公司成都滨江东路证券营业部	7 094.17	6 840.06	4874	146.33	4970	107.78	5016		
4906	华创证券有限责任公司毕节桂花路证券营业部	7 092.99	6 908.78	4861	138.31	5043	45.91	5776		
4907	国泰君安证券股份有限公司哈尔滨安隆街证券营业部	7 090.80	6 612.75	4916	138.81	5038	339.24	3792		
4908	天风证券股份有限公司武汉佳园路证券营业部	7 083.19	3 791.84	5659	3 158.71	501	132.64	4803		
4909	招商证券股份有限公司大连新开路证券营业部	7 081.60	6 560.54	4931	281.06	4071	240.00	4179		
4910	国海证券股份有限公司桂林全州县中心北路证券营业部	7 076.68	6 760.44	4883	215.27	4467	100.97	5079		
4911	开源证券股份有限公司西安锦业路证券营业部	7 070.82	6 856.34	4870	116.86	5258	97.62	5110		
4912	华西证券股份有限公司重庆云阳证券营业部	7 065.10	6 535.36	4936	423.73	3411	106.01	5034		
4913	湘财证券股份有限公司汨罗建设路证券营业部	7 057.18	6 893.16	4866	71.84	5821	92.19	5165		
4914	中国银河证券股份有限公司白银人民路证券营业部	7 046.57	6 852.30	4871	111.74	5315	82.54	5276		

(二) 二〇一五年证券营业部交易排名(续)

MEMBER BRANCH RANKING BY TRADING VALUE, 2015 (Continued)

百万元人民币, RMB Mil.

名次 Rank	营业部名称 Member Branches	总交易金额 Total Value	股票 Stocks		基金 Funds		债券 Bonds		权证 Warrants	
			交易金额 Value	名次 Rank	交易金额 Value	名次 Rank	交易金额 Value	名次 Rank	交易金额 Value	名次 Rank
4915	中国银河证券股份有限公司余姚南雷路证券营业部	7 040.25	6 713.15	4893	208.60	4512	118.49	4928		
4916	西南证券股份有限公司重庆合川希尔安大道证券营业部	7 039.33	6 662.40	4904	168.16	4792	208.77	4322		
4917	长城证券股份有限公司义乌南门外街证券营业部	7 036.86	6 784.96	4880	152.64	4913	99.26	5096		
4918	国泰君安证券股份有限公司敦煌阳关中路证券营业部	7 031.10	6 841.94	4872	172.33	4770	16.83	6465		
4919	东北证券股份有限公司农安利民路证券营业部	7 026.30	6 938.26	4855	60.24	5996	27.80	6145		
4920	日信证券有限责任公司郑州花园路证券营业部	7 024.63	5 141.12	5260	126.26	5159	1 757.25	1470		
4921	华安证券股份有限公司太原新建路证券营业部	7 023.35	6 424.69	4952	77.08	5742	521.59	3227		
4922	中信证券(山东)有限责任公司青岛威海路证券营业部	7 012.75	6 655.75	4907	144.07	4994	212.93	4303		
4923	财富证券有限责任公司长沙宁乡花明北路证券营业部	7 009.20	6 932.04	4856	59.28	6009	17.88	6422		
4924	中航证券有限公司新余北湖中路证券营业部	7 008.86	6 632.04	4911	110.27	5336	266.55	4074		
4925	中信证券股份有限公司厦门沧林路证券营业部	7 008.25	6 125.19	5020	199.22	4580	683.84	2846		
4926	国泰君安证券股份有限公司天水建设路证券营业部	7 003.63	6 659.63	4905	162.05	4841	181.95	4487		
4927	安信证券股份有限公司玉林广场西路证券营业部	6 996.72	6 611.02	4918	254.28	4241	131.41	4813		
4928	大同证券有限责任公司衡阳解放大道证券营业部	6 996.20	6 707.91	4896	77.62	5734	210.67	4313		
4929	光大证券股份有限公司广州宝岗大道证券营业部	6 995.98	6 778.14	4881	161.21	4847	56.63	5600		
4930	中国民族证券有限责任公司常德朗州路证券营业部	6 995.35	6 830.39	4875	122.97	5196	41.99	5845		
4931	申万宏源西部证券有限公司吐鲁番文化路证券营业部	6 984.59	6 746.21	4884	188.32	4652	50.07	5697		
4932	广发证券股份有限公司云浮新兴新洲大道证券营业部	6 984.30	6 735.99	4886	142.11	5007	106.20	5030		
4933	恒泰证券股份有限公司满洲里树林路证券营业部	6 983.88	6 710.08	4895	99.17	5457	174.63	4538		
4934	红塔证券股份有限公司曲靖麒麟南路证券营业部	6 980.05	6 719.61	4892	200.15	4571	60.28	5546		
4935	中信证券股份有限公司南宁民族大道证券营业部	6 978.11	6 690.08	4899	176.02	4746	112.01	4985		
4936	安信证券股份有限公司上海年家浜路证券营业部	6 973.96	6 925.87	4858	40.86	6356	7.23	6846		
4937	华安证券股份有限公司南京中华路证券营业部	6 967.18	6 474.14	4945	96.78	5479	396.26	3582		
4938	国都证券股份有限公司北京西直门外大街证券营业部	6 963.18	6 283.86	4978	126.81	5153	552.51	3159		
4939	东海证券股份有限公司徐州建国东路证券营业部	6 955.27	6 646.15	4908	201.72	4561	107.41	5018		
4940	中泰证券股份有限公司东营广饶新城大道证券营业部	6 946.29	6 674.17	4901	102.86	5404	169.26	4564		
4941	财达证券有限责任公司廊坊霸州迎宾道证券营业部	6 944.80	6 729.58	4889	120.76	5216	94.47	5141		
4942	长城证券股份有限公司厦门凤山路证券营业部	6 944.16	6 724.43	4891	194.01	4622	25.73	6197		
4943	中信证券股份有限公司大连人民东路证券营业部	6 941.94	6 542.14	4935	295.21	4005	104.58	5043		
4944	中国中投证券有限责任公司镇江北府路证券营业部	6 941.73	6 544.63	4934	169.45	4784	227.66	4241		
4945	日信证券有限责任公司广州华强路证券营业部	6 929.21	5 665.47	5130	336.70	3808	927.03	2406		
4946	国信证券股份有限公司潮州枫春路路证券营业部	6 929.20	6 673.17	4902	119.97	5225	136.07	4770		
4947	华西证券股份有限公司德阳南街证券营业部	6 921.99	6 135.93	5019	552.94	2939	233.12	4211		
4948	东北证券股份有限公司成都南二环路证券营业部	6 921.83	6 592.86	4923	195.44	4607	133.52	4789		
4949	国盛证券有限责任公司兴国凤凰大道证券营业部	6 893.74	6 724.89	4890	54.05	6110	114.81	4964		
4950	长江证券股份有限公司恩施航空大道证券营业部	6 872.35	5 512.22	5164	59.03	6012	1 301.11	1898		
4951	华泰证券股份有限公司淮安涟水红日大道证券营业部	6 858.79	6 622.20	4913	186.63	4663	49.96	5703		
4952	财通证券股份有限公司临安西苑路证券营业部	6 843.10	6 596.07	4921	91.47	5549	155.55	4643		
4953	金元证券股份有限公司东阳甘溪西街证券营业部	6 837.51	6 586.08	4924	144.73	4991	106.70	5027		
4954	中信证券股份有限公司上海中信广场证券营业部	6 837.01	5 743.56	5115	987.49	1873	105.96	5035		
4955	国元证券股份有限公司南陵青铜路证券营业部	6 836.78	6 593.51	4922	147.89	4956	95.38	5128		
4956	联讯证券股份有限公司惠州博罗罗阳证券营业部	6 835.69	6 664.94	4903	62.30	5971	108.44	5010		
4957	招商证券股份有限公司北海市北海大道证券营业部	6 817.90	6 445.58	4949	250.50	4257	121.83	4898		
4958	华西证券股份有限公司仁寿阳光路证券营业部	6 815.17	6 192.73	5006	481.94	3188	140.50	4742		
4959	申万宏源西部证券有限公司南昌新建长麦路证券营业部	6 812.12	6 693.12	4898	92.86	5531	26.13	6182		
4960	国海证券股份有限公司桂林荔浦县荔柳路证券营业部	6 786.74	6 616.73	4914	80.94	5683	89.06	5201		
4961	宏信证券有限责任公司德阳南街证券营业部	6 783.91	6 211.60	4996	184.23	4682	388.08	3611		
4962	信达证券股份有限公司开原新华路证券营业部	6 783.14	6 532.11	4937	93.50	5524	157.53	4630		
4963	海通证券股份有限公司双流棠湖南路证券营业部	6 781.16	6 584.57	4925	132.29	5096	64.31	5492		
4964	申万宏源西部证券有限公司阿勒泰文化路证券营业部	6 779.55	6 313.53	4969	187.72	4657	278.30	4026		
4965	申万宏源证券有限公司上饶万年六零北大道证券营业部	6 779.17	6 674.50	4900	88.79	5584	15.89	6498		
4966	第一创业证券股份有限公司天津黄河道证券营业部	6 775.47	5 710.56	5120	488.88	3150	576.03	3095		
4967	华福证券有限责任公司长江环中路证券营业部	6 767.58	6 577.62	4926	127.56	5147	62.40	5512		
4968	万联证券有限责任公司东莞莞花路证券营业部	6 755.17	6 415.68	4956	155.64	4887	183.85	4474		
4969	联讯证券股份有限公司惠州惠东平山证券营业部	6 748.68	6 324.28	4964	240.16	4315	184.24	4472		
4970	西南证券股份有限公司南宁中泰路证券营业部	6 748.04	3 262.52	5842	103.97	5394	3 381.54	694		
4971	信达证券股份有限公司东莞东港路证券营业部	6 744.54	6 279.08	4979	345.89	3765	119.58	4922		
4972	开源证券股份有限公司铜川正阳路证券营业部	6 739.70	6 197.05	5005	354.71	3715	187.95	4456		
4973	光大证券股份有限公司江阴澄江中路证券营业部	6 726.57	5 799.70	5094	866.39	2083	60.48	5543		
4974	中山证券有限责任公司张家港园林南路证券营业部	6 720.80	6 629.42	4912	55.95	6066	35.44	5969		
4975	开源证券股份有限公司成都天府大道证券营业部	6 715.35	6 466.04	4947	136.05	5061	113.26	4970		
4976	渤海证券股份有限公司汉中略阳证券营业部	6 710.18	6 509.63	4941	102.79	5405	97.76	5106		
4977	方正证券股份有限公司温州丽岙中路证券营业部	6 709.19	6 249.90	4984	447.86	3305	11.44	6650		

(二)二〇一五年证券营业部交易排名(续)

MEMBER BRANCH RANKING BY TRADING VALUE, 2015 (Continued)

百万元人民币, RMB Mil.

名次 Rank	营业部名称 Member Branches	总交易金额 Total Value	股票 Stocks		基金 Funds		债券 Bonds		权证 Warrants	
			交易金额 Value	名次 Rank	交易金额 Value	名次 Rank	交易金额 Value	名次 Rank	交易金额 Value	名次 Rank
4978	华安证券股份有限公司和县陋室西街证券营业部	6 705.45	6 369.13	4959	95.23	5498	241.09	4174		
4979	华创证券有限责任公司贵阳纪念塔证券营业部	6 699.87	6 060.79	5033	127.95	5144	511.13	3247		
4980	中泰证券股份有限公司哈尔滨红专街证券营业部	6 684.91	5 915.14	5066	208.02	4518	561.75	3130		
4981	国海证券股份有限公司桂林临桂县人民路证券营业部	6 682.78	6 458.73	4948	166.73	4801	57.33	5585		
4982	华安证券股份有限公司歙县鸿基商城证券营业部	6 682.67	6 572.18	4929	87.84	5597	22.64	6281		
4983	东莞证券股份有限公司东莞横沥中山路证券营业部	6 673.25	6 569.29	4930	84.33	5640	19.64	6368		
4984	华福证券有限责任公司浦城兴浦路证券营业部	6 671.50	6 303.45	4970	298.82	3981	69.23	5424		
4985	国泰君安证券股份有限公司遵义香港路证券营业部	6 669.45	6 467.11	4946	156.10	4881	46.25	5768		
4986	浙商证券股份有限公司长春生态大街证券营业部	6 667.77	6 239.19	4986	264.31	4170	164.26	4592		
4987	国海证券股份有限公司长沙中意一路证券营业部	6 659.46	6 442.32	4950	119.93	5226	97.21	5113		
4988	中国银河证券股份有限公司广州花都凤凰北路证券营业部	6 657.73	6 365.15	4961	240.83	4312	51.74	5667		
4989	东方证券股份有限公司临沂解放东路营业部	6 652.51	6 416.87	4955	187.58	4658	48.06	5741		
4990	银泰证券有限责任公司杭州体育场路证券营业部	6 648.94	5 837.04	5087	32.15	6544	779.75	2674		
4991	信达证券股份有限公司新民辽河大街证券营业部	6 637.18	6 318.80	4966	169.19	4785	149.20	4691		
4992	湘财证券股份有限公司东莞莞太路证券营业部	6 636.92	5 269.50	5219	641.03	2665	726.39	2770		
4993	中信证券(山东)有限责任公司青岛燕儿岛路证券营业部	6 632.65	6 421.33	4954	111.93	5313	99.39	5093		
4994	长城国瑞证券有限公司广州华利路证券营业部	6 631.71	5 744.16	5114	74.88	5782	812.67	2603		
4995	海通证券股份有限公司牡丹江海林路证券营业部	6 630.30	6 367.09	4960	138.89	5037	124.32	4882		
4996	方正证券股份有限公司济南顺河东路证券营业部	6 629.03	6 297.52	4973	192.27	4634	139.25	4746		
4997	东北证券股份有限公司抚松小南街证券营业部	6 616.17	6 518.31	4940	81.50	5679	16.36	6482		
4998	华安证券股份有限公司枞阳湖滨路证券营业部	6 615.35	6 529.84	4938	67.25	5891	18.25	6404		
4999	西部证券股份有限公司汉中城固证券营业部	6 609.41	6 295.22	4975	219.32	4435	94.87	5135		
5000	海通证券股份有限公司慈溪北二环东路证券营业部	6 587.27	6 068.87	5031	339.11	3796	179.28	4511		
5001	招商证券股份有限公司广州南沙进港大道证券营业部	6 584.76	6 313.69	4968	209.83	4503	61.24	5528		
5002	方正证券股份有限公司三门峡黄河中路证券营业部	6 574.65	6 199.76	5003	137.91	5047	236.98	4194		
5003	长城证券股份有限公司济南康虹路证券营业部	6 568.94	6 060.33	5034	80.69	5686	427.92	3487		
5004	国泰君安证券股份有限公司沙县滨河路证券营业部	6 566.26	6 299.42	4972	238.66	4325	28.18	6141		
5005	东莞证券股份有限公司佛山顺德均安恒安路证券营业部	6 563.44	6 435.98	4951	101.32	5430	26.13	6181		
5006	申万宏源证券有限公司桐乡崇福镇崇德西路证券营业部	6 558.67	6 500.13	4942	57.71	6035	0.83	7349		
5007	长江证券股份有限公司烟台海港路证券营业部	6 544.12	6 212.83	4995	64.07	5939	267.22	4069		
5008	华泰证券股份有限公司云梦朝阳路证券营业部	6 540.31	6 268.36	4981	181.44	4702	90.51	5181		
5009	中信证券股份有限公司长春人民大街证券营业部	6 537.94	6 258.84	4983	240.36	4313	38.73	5900		
5010	财通证券股份有限公司湖州织里商城西路证券营业部	6 534.18	6 290.95	4977	228.52	4384	14.71	6536		
5011	中信建投证券股份有限公司长乐吴航路证券营业部	6 525.65	6 303.42	4971	196.18	4602	26.05	6186		
5012	爱建证券有限责任公司玉林一环东路证券营业部	6 524.10	6 202.30	5002	188.02	4656	133.78	4786		
5013	国泰君安证券股份有限公司北京朝内大街证券营业部	6 523.31	4 703.93	5382	189.16	4648	1 630.23	1562		
5014	浙商证券股份有限公司西安金花北路证券营业部	6 519.98	6 038.33	5040	139.37	5030	342.27	3776		
5015	海通证券股份有限公司珠海九州大道东证券营业部	6 519.45	6 360.46	4963	113.75	5287	45.23	5789		
5016	华西证券股份有限公司武汉珞瑜路证券营业部	6 516.79	6 025.98	5045	384.92	3586	105.90	5036		
5017	国泰君安证券股份有限公司儋州中兴大道证券营业部	6 516.41	6 230.93	4987	237.23	4333	48.25	5734		
5018	东吴证券股份有限公司淮安淮海南路证券营业部	6 511.61	6 145.23	5013	292.86	4015	73.51	5382		
5019	华鑫证券有限责任公司广州天河路证券营业部	6 503.86	6 143.45	5016	212.83	4484	147.58	4699		
5020	华安证券股份有限公司天津围堤道证券营业部	6 486.88	6 155.99	5009	195.24	4610	135.64	4776		
5021	国海证券股份有限公司桂林兴安路三台路证券营业部	6 485.94	6 105.06	5023	127.20	5149	253.68	4124		
5022	西部证券股份有限公司杨凌会展路证券营业部	6 485.52	6 293.70	4976	124.75	5176	67.07	5455		
5023	招商证券股份有限公司十堰公园路证券营业部	6 484.18	6 048.56	5036	130.42	5116	305.20	3917		
5024	中信证券股份有限公司西安未央路证券营业部	6 483.38	6 379.25	4958	86.95	5611	17.18	6449		
5025	长江证券股份有限公司南宁云景路证券营业部	6 482.50	6 206.42	4999	128.50	5136	147.58	4700		
5026	大同证券有限责任公司泉州刺桐路证券营业部	6 478.04	6 037.60	5041	118.41	5245	322.03	3853		
5027	中信证券股份有限公司深圳龙岗黄阁路证券营业部	6 476.18	6 260.17	4982	208.33	4516	7.68	6823		
5028	国泰君安证券股份有限公司长乐朝阳中路证券营业部	6 475.82	6 066.06	5032	318.70	3889	91.06	5178		
5029	广发证券股份有限公司佛山顺德文海西路证券营业部	6 473.38	5 805.85	5092	130.49	5115	537.04	3186		
5030	申万宏源西部证券有限公司宁波彩虹北路证券营业部	6 464.00	6 214.50	4993	173.05	4767	76.45	5354		
5031	国元证券股份有限公司淮南卧龙山证券营业部	6 451.50	6 270.98	4980	41.62	6338	138.91	4747		
5032	光大证券股份有限公司瑞安安阳大道证券营业部	6 451.25	6 096.31	5026	155.97	4884	198.97	4386		
5033	安信证券股份有限公司开封省府西街证券营业部	6 448.15	6 141.18	5018	269.35	4140	37.62	5924		
5034	广州证券股份有限公司唐山滦南县中大街证券营业部	6 442.58	6 099.33	5025	109.02	5347	234.23	4207		
5035	海通证券股份有限公司韶关文化街证券营业部	6 431.20	6 093.40	5027	118.50	5244	219.30	4275		
5036	华泰证券股份有限公司包头钢铁大街证券营业部	6 428.58	6 216.26	4992	163.00	4832	49.33	5719		
5037	财达证券有限责任公司邯郸峰峰崧源堤路证券营业部	6 424.21	5 707.67	5121	92.00	5541	624.54	2970		
5038	华安证券股份有限公司界首人民路证券营业部	6 418.86	6 209.33	4998	104.24	5390	105.29	5041		
5039	西南证券股份有限公司台州市府大道证券营业部	6 414.42	6 227.30	4988	158.38	4870	28.75	6127		
5040	天风证券股份有限公司长沙韶山路证券营业部	6 403.24	6 198.27	5004	80.48	5689	124.48	4880		

(二)二〇一五年证券营业部交易排名(续)

MEMBER BRANCH RANKING BY TRADING VALUE, 2015 (Continued)

百万元人民币, RMB Mil.

名次 Rank	营业部名称 Member Branches	总交易金额 Total Value	股票 Stocks		基金 Funds		债券 Bonds		权证 Warrants	
			交易金额 Value	名次 Rank	交易金额 Value	名次 Rank	交易金额 Value	名次 Rank	交易金额 Value	名次 Rank
5041	西南证券股份有限公司重庆永川红河大道证券营业部	6 380.13	6 147.50	5012	98.18	5465	134.46	4784		
5042	招商证券股份有限公司大庆西宾路证券营业部	6 374.51	5 762.59	5108	224.65	4411	387.26	3615		
5043	申万宏源证券有限公司雅安羌江南路证券营业部	6 372.19	5 122.46	5269	257.94	4219	991.79	2291		
5044	江海证券有限公司哈尔滨埃德蒙顿路证券营业部	6 364.75	5 879.65	5078	45.28	6256	439.81	3451		
5045	东吴证券股份有限公司吴江震泽证券营业部	6 363.90	6 172.42	5007	140.59	5018	50.89	5679		
5046	山西证券股份有限公司淄博共青团西路证券营业部	6 344.87	6 144.35	5015	100.73	5441	99.79	5089		
5047	中银国际证券有限责任公司常州花园街证券营业部	6 344.73	6 073.99	5029	88.85	5583	181.89	4490		
5048	东吴证券股份有限公司三亚凤凰路证券营业部	6 344.65	6 171.44	5008	126.31	5157	46.90	5761		
5049	方正证券股份有限公司郑州瑞达路证券营业部	6 343.99	6 211.50	4997	62.51	5967	69.98	5413		
5050	华安证券股份有限公司当涂振兴中路证券营业部	6 343.28	6 220.41	4990	95.60	5491	27.27	6158		
5051	西部证券股份有限公司汉中勉县证券营业部	6 339.37	6 148.89	5011	95.61	5490	94.87	5134		
5052	招商证券股份有限公司青岛高新区智力岛路证券营业部	6 338.94	6 314.83	4967	22.55	6762	1.55	7254		
5053	海通证券股份有限公司弥勒冉冉翁路证券营业部	6 335.75	6 239.42	4985	78.42	5724	17.91	6420		
5054	海通证券股份有限公司大庆红岗南路证券营业部	6 332.76	6 141.94	5017	117.00	5257	73.83	5378		
5055	中原证券股份有限公司洛阳开元大道证券营业部	6 332.65	6 118.32	5021	116.75	5260	97.59	5111		
5056	长江证券股份有限公司谷城银城大道证券营业部	6 327.84	5 977.24	5053	250.12	4262	100.48	5083		
5057	中天证券有限责任公司深圳民田路证券营业部	6 327.80	6 297.30	4974	28.09	6635	2.41	7154		
5058	西南证券股份有限公司西安高新二路证券营业部	6 324.05	5 946.67	5060	255.27	4235	122.11	4895		
5059	广发证券股份有限公司文昌谷鸿大道证券营业部	6 323.44	6 019.01	5046	281.48	4066	22.95	6275		
5060	长江证券股份有限公司宜昌长江大道证券营业部	6 296.43	6 077.98	5028	133.74	5081	84.71	5246		
5061	方正证券股份有限公司湘潭县凤凰中路证券营业部	6 291.68	6 042.63	5038	167.97	4794	81.09	5297		
5062	国海证券股份有限公司杭州分公司	6 289.58	6 072.44	5030	183.56	4686	33.58	6003		
5063	民生证券股份有限公司合肥东流路证券营业部	6 279.00	5 066.06	5281	1 157.64	1628	55.29	5614		
5064	浙商证券股份有限公司合肥南二环路证券营业部	6 278.88	6 204.46	5001	38.06	6420	36.36	5944		
5065	中信证券(山东)有限责任公司青岛登州路证券营业部	6 272.00	5 864.07	5080	136.22	5059	271.71	4055		
5066	光大证券股份有限公司宁波鄞州集士港证券营业部	6 267.07	6 005.44	5047	188.92	4649	72.71	5388		
5067	华安证券股份有限公司蚌埠涂山路证券营业部	6 255.09	6 041.38	5039	42.20	6321	171.51	4550		
5068	日信证券有限责任公司乌兰浩特兴安北路证券营业部	6 254.39	5 755.40	5110	148.23	4954	350.75	3749		
5069	大通证券股份有限公司宜春袁山中路证券营业部	6 250.12	6 204.62	5000	21.86	6780	23.64	6253		
5070	广州证券股份有限公司肇庆古塔北路证券营业部	6 248.24	5 911.76	5069	169.18	4786	167.30	4569		
5071	申万宏源证券有限公司呼和浩特兴安南路证券营业部	6 244.18	6 109.18	5022	46.81	6234	88.19	5208		
5072	五矿证券有限公司上海东方路证券营业部	6 236.42	6 103.47	5024	107.95	5359	25.00	6214		
5073	网信证券有限责任公司沈阳宁山中路证券营业部	6 231.62	5 383.45	5198	43.25	6301	804.92	2612		
5074	广发证券股份有限公司上海南奉公路证券营业部	6 231.08	6 032.42	5042	166.27	4805	32.39	6033		
5075	财达证券有限责任公司商丘神火大道证券营业部	6 224.56	5 991.50	5050	83.67	5650	149.39	4689		
5076	中信建投证券股份有限公司新乡新飞大道证券营业部	6 220.57	5 766.00	5107	324.28	3863	130.29	4824		
5077	华西证券股份有限公司重庆梁平证券营业部	6 212.65	5 507.58	5166	663.21	2585	41.86	5848		
5078	长城证券股份有限公司上海德丰路证券营业部	6 211.88	6 027.33	5044	121.04	5214	63.51	5504		
5079	长城证券股份有限公司厦门湖滨南路证券营业部	6 206.10	6 027.82	5043	110.93	5325	67.34	5448		
5080	中原证券股份有限公司伊川豫港大道证券营业部	6 202.99	5 901.12	5071	221.40	4426	80.47	5304		
5081	国盛证券有限责任公司济南济安路证券营业部	6 200.68	5 892.23	5075	120.46	5220	187.99	4455		
5082	长城证券股份有限公司深圳登良路证券营业部	6 197.91	6 155.34	5010	42.57	6316				
5083	中国国际金融股份有限公司宁波扬帆路证券营业部	6 195.76	6 055.76	5035	97.75	5470	42.25	5839		
5084	天风证券股份有限公司武汉唐家墩路证券营业部	6 194.41	3 959.25	5603	1 977.52	894	257.63	4098		
5085	长城证券股份有限公司黄石华新路证券营业部	6 193.73	5 925.42	5065	139.07	5035	129.24	4841		
5086	中信建投证券股份有限公司北京金融大街证券营业部	6 191.27	5 251.87	5223	402.12	3510	537.28	3184		
5087	长城证券股份有限公司连云港海中路证券营业部	6 182.41	5 797.88	5096	327.65	3849	56.87	5594		
5088	浙商证券股份有限公司郑州黄河路证券营业部	6 178.62	5 983.67	5051	152.69	4911	42.26	5838		
5089	国元证券股份有限公司桐城龙眠中路证券营业部	6 174.91	5 873.20	5079	253.87	4243	47.84	5746		
5090	中国银河证券股份有限公司南京龙蟠中路证券营业部	6 174.35	3 515.03	5746	2 482.05	682	177.28	4525		
5091	华泰证券股份有限公司临沂金雀山路证券营业部	6 173.57	4 562.67	5421	1 573.91	1162	36.99	5935		
5092	万联证券有限责任公司汕尾汕尾大道证券营业部	6 163.84	5 847.86	5082	200.33	4568	115.65	4956		
5093	东北证券股份有限公司广州南沙金沙路证券营业部	6 162.66	6 004.03	5048	60.24	5995	98.39	5101		
5094	民生证券股份有限公司太原长风街证券营业部	6 153.90	5 401.59	5192	78.91	5715	673.40	2873		
5095	申万宏源西部证券有限公司广州新港西路证券营业部	6 146.11	5 913.91	5067	174.18	4757	58.02	5577		
5096	中泰证券股份有限公司菏泽东明证券营业部	6 145.92	5 786.64	5103	131.66	5101	227.62	4242		
5097	东吴证券股份有限公司吴江汾湖证券营业部	6 141.75	5 980.09	5052	38.21	6415	123.46	4887		
5098	长江证券股份有限公司邯郸人民东路证券营业部	6 138.33	5 890.56	5077	90.27	5565	157.50	4631		
5099	东吴证券有限责任公司济南明湖东路证券营业部	6 130.94	6 046.86	5037	55.46	6082	28.62	6131		
5100	财达证券有限责任公司唐山学院路证券营业部	6 127.20	5 862.94	5081	119.05	5239	145.21	4714		
5101	中信建投证券股份有限公司武汉汉阳大道证券营业部	6 126.40	5 953.52	5059	104.06	5392	68.82	5428		
5102	湘财证券股份有限公司岳阳湘阴县东茅路证券营业部	6 118.03	5 958.06	5057	43.68	6290	116.29	4950		
5103	天风证券股份有限公司襄阳长征路证券营业部	6 106.93	5 798.18	5095	88.22	5592	220.53	4270		

(二) 二〇一五年证券营业部交易排名(续)

MEMBER BRANCH RANKING BY TRADING VALUE, 2015 (Continued)

百万元人民币, RMB Mil.

名次 Rank	营业部名称 Member Branches	总交易金额 Total Value	股票 Stocks		基金 Funds		债券 Bonds		权证 Warrants	
			交易金额 Value	名次 Rank	交易金额 Value	名次 Rank	交易金额 Value	名次 Rank	交易金额 Value	名次 Rank
5104	国泰君安证券股份有限公司承德西大街证券营业部	6 104.99	5 676.52	5129	218.22	4443	210.25	4314		
5105	广州证券股份有限公司武汉中北路证券营业部	6 100.52	5 934.13	5062	116.21	5269	50.19	5694		
5106	财富证券有限责任公司益阳康富南路证券营业部	6 086.83	5 928.82	5064	110.87	5330	47.15	5758		
5107	华龙证券股份有限公司兰州安宁东路证券营业部	6 086.22	5 778.34	5105	79.81	5703	228.07	4238		
5108	广州证券股份有限公司广州金穗路证券营业部	6 081.96	5 567.51	5153	285.18	4054	229.27	4231		
5109	浙商证券股份有限公司绍兴钱清文化路证券营业部	6 078.87	5 913.85	5068	113.46	5290	51.56	5669		
5110	财达证券有限责任公司廊坊三河沟阳西大街证券营业部	6 074.82	5 820.24	5089	145.09	4988	109.49	4999		
5111	宏信证券有限责任公司成都金堂幸福路证券营业部	6 070.17	5 813.22	5091	130.27	5117	126.68	4861		
5112	海通证券股份有限公司黑龙江安通路证券营业部	6 068.62	5 795.74	5097	258.32	4215	14.57	6543		
5113	长江证券股份有限公司兰州万新南路证券营业部	6 067.14	5 974.07	5054	43.64	6293	49.43	5715		
5114	中泰证券股份有限公司义乌城中北路证券营业部	6 065.47	5 967.18	5056	94.58	5505	3.71	7044		
5115	光大证券股份有限公司常州武宜北路证券营业部	6 059.69	5 720.49	5117	121.61	5209	217.59	4285		
5116	海通证券股份有限公司天水大众路证券营业部	6 059.42	5 897.54	5072	123.93	5188	37.95	5914		
5117	东吴证券股份有限公司重庆聚贤岩广场证券营业部	6 057.20	5 941.12	5061	37.32	6428	78.76	5323		
5118	招商证券股份有限公司银川宁安大街证券营业部	6 054.93	5 746.84	5113	194.29	4620	113.80	4968		
5119	中泰证券股份有限公司常州劳动中路证券营业部	6 054.81	5 973.71	5055	43.99	6282	37.11	5932		
5120	太平洋证券股份有限公司景洪宣慰大道证券营业部	6 054.11	5 537.42	5158	120.05	5224	396.64	3581		
5121	招商证券股份有限公司南昌火炬大街证券营业部	6 053.10	5 894.79	5074	61.48	5980	96.83	5116		
5122	国信证券股份有限公司赣州东阳山路证券营业部	6 052.48	5 953.90	5058	90.12	5567	8.45	6784		
5123	网信证券有限责任公司锦州和平路证券营业部	6 052.08	5 526.98	5160	152.21	4916	372.89	3661		
5124	华创证券有限责任公司六盘水麒麟路证券营业部	6 041.56	5 904.01	5070	62.42	5970	75.13	5367		
5125	国都证券股份有限公司三门峡文明路证券营业部	6 035.66	5 992.60	5049	35.04	6476	8.02	6806		
5126	大通证券股份有限公司保定恒祥北大街证券营业部	6 032.06	5 693.66	5123	138.43	5042	199.97	4379		
5127	东吴证券股份有限公司大连中山路证券营业部	6 031.58	5 561.02	5154	160.07	4851	310.48	3905		
5128	兴业证券股份有限公司宜昌樵湖二路证券营业部	6 028.66	5 299.56	5212	404.76	3500	324.35	3846		
5129	海通证券股份有限公司惠州滨达一路证券营业部	6 022.99	5 787.90	5100	185.65	4673	49.44	5714		
5130	申万宏源西部证券有限公司玛纳斯团结路证券营业部	6 022.62	5 842.40	5084	47.01	6231	133.22	4794		
5131	东海证券股份有限公司福建厦门分公司	6 020.33	5 681.49	5127	267.84	4153	71.00	5401		
5132	国盛证券有限责任公司上饶玉山人民大道证券营业部	6 016.47	5 780.98	5104	126.16	5162	109.34	5002		
5133	网信证券有限责任公司沈阳热南路证券营业部	6 015.09	4 667.39	5391	87.61	5601	1 260.09	1944		
5134	海通证券股份有限公司邵阳戴家路证券营业部	6 014.04	5 805.31	5093	109.38	5346	99.35	5094		
5135	东吴证券股份有限公司常熟梅李镇证券营业部	6 012.77	5 896.32	5073	65.70	5919	50.75	5682		
5136	民生证券股份有限公司大连松江路证券营业部	6 006.31	5 231.95	5233	497.61	3126	276.74	4036		
5137	国泰君安证券股份有限公司延吉长白山路证券营业部	6 006.30	5 647.76	5135	146.37	4969	212.18	4307		
5138	新时代证券股份有限公司汕头德政路证券营业部	6 005.41	5 930.95	5063	66.25	5910	8.20	6799		
5139	中泰证券股份有限公司泰安宁阳证券营业部	6 001.21	5 834.88	5088	136.25	5058	30.08	6091		
5140	恒泰证券股份有限公司牙克石迎宾西街证券营业部	5 984.11	5 514.62	5162	211.93	4488	257.56	4099		
5141	海通证券股份有限公司连云港绿园南路证券营业部	5 977.99	5 713.29	5119	104.37	5389	160.33	4612		
5142	海通证券股份有限公司中山悦来南路证券营业部	5 976.66	5 690.76	5124	198.15	4589	87.76	5210		
5143	招商证券股份有限公司寿光圣城街证券营业部	5 976.09	5 757.34	5109	135.49	5066	83.26	5265		
5144	华泰证券股份有限公司宜兴洑滨大道证券营业部	5 975.42	5 839.80	5085	97.31	5473	38.32	5908		
5145	财通证券股份有限公司金华浦江人民东路证券营业部	5 975.42	5 838.20	5086	126.21	5161	11.00	6666		
5146	招商证券股份有限公司潍坊通亭街证券营业部	5 974.46	5 634.34	5136	140.58	5019	199.55	4383		
5147	方正证券股份有限公司慈溪人和路证券营业部	5 964.15	5 752.38	5112	159.99	4852	51.77	5666		
5148	上海证券有限责任公司鼓浪路证券营业部	5 962.54	5 792.88	5099	71.56	5829	98.10	5105		
5149	光大证券股份有限公司宁波范江岸路证券营业部	5 957.01	5 351.10	5207	40.88	6355	565.03	3121		
5150	方正证券股份有限公司永州宁远冷江东路证券营业部	5 946.30	5 787.86	5101	85.70	5620	72.74	5387		
5151	海通证券股份有限公司亳州希夷大道证券营业部	5 941.65	5 786.98	5102	130.98	5108	23.69	6250		
5152	中信证券股份有限公司保定东风中路证券营业部	5 940.91	5 590.52	5144	300.37	3970	50.01	5700		
5153	西部证券股份有限公司榆林榆阳路证券营业部	5 938.22	5 588.88	5145	296.41	3999	52.92	5649		
5154	网信证券有限责任公司朝阳朝阳大街证券营业部	5 937.35	5 713.53	5118	83.01	5661	140.80	4740		
5155	西南证券股份有限公司义乌城中中路证券营业部	5 936.46	5 843.93	5083	84.79	5634	7.74	6820		
5156	招商证券股份有限公司烟台莱州市府前街证券营业部	5 935.97	5 591.66	5143	93.73	5520	250.58	4138		
5157	海通证券股份有限公司南昌七星路证券营业部	5 921.95	5 813.74	5090	51.12	6156	57.08	5590		
5158	第一创业证券股份有限公司福州连江南路证券营业部	5 920.71	4 049.67	5566	382.62	3600	1 488.43	1699		
5159	广发证券股份有限公司佛山南海狮山证券营业部	5 918.43	5 616.37	5139	284.75	4056	17.30	6444		
5160	华安证券股份有限公司凤台滨河湾证券营业部	5 917.20	5 793.91	5098	111.39	5321	11.90	6634		
5161	中泰证券股份有限公司昌邑天水路证券营业部	5 913.31	5 502.55	5167	192.68	4632	218.07	4281		
5162	中信证券股份有限公司鞍山胜利路证券营业部	5 911.60	5 450.02	5180	260.94	4194	200.63	4374		
5163	申万宏源西部证券有限公司厦门莲前东路证券营业部	5 905.39	5 386.85	5197	199.27	4579	319.27	3861		
5164	华泰证券股份有限公司宿迁泗洪体育北路证券营业部	5 892.59	5 778.14	5106	107.24	5365	7.22	6848		
5165	安信证券股份有限公司宜宾南溪区文化路证券营业部	5 888.85	5 580.98	5149	211.22	4491	96.65	5117		
5166	华泰证券股份有限公司西宁五四西路证券营业部	5 886.82	5 574.13	5152	170.21	4781	142.48	4732		

(二) 二〇一五年证券营业部交易排名(续)

MEMBER BRANCH RANKING BY TRADING VALUE, 2015 (Continued)

百万元人民币, RMB Mil.

名次 Rank	营业部名称 Member Branches	总交易金额 Total Value	股票 Stocks		基金 Funds		债券 Bonds		权证 Warrants	
			交易金额 Value	名次 Rank	交易金额 Value	名次 Rank	交易金额 Value	名次 Rank	交易金额 Value	名次 Rank
5167	方正证券股份有限公司安阳文峰大道证券营业部	5 884.49	5 661.67	5132	135.73	5064	87.09	5216		
5168	爱建证券有限责任公司深圳益田路证券营业部	5 884.29	5 679.76	5128	117.58	5251	86.95	5217		
5169	招商证券股份有限公司荆州荆中路证券营业部	5 866.49	5 648.66	5134	128.47	5138	89.36	5198		
5170	安信证券股份有限公司招远河西路证券营业部	5 862.93	5 474.87	5173	124.36	5180	263.71	4081		
5171	民生证券股份有限公司上海谷阳北路证券营业部	5 847.14	5 593.62	5142	66.21	5911	187.31	4459		
5172	申万宏源西部证券有限公司益阳龙州南路证券营业部	5 845.14	5 755.29	5111	52.92	6128	36.92	5937		
5173	中原证券股份有限公司石家庄新华路证券营业部	5 844.78	5 526.26	5161	154.00	4900	164.52	4591		
5174	浙商证券股份有限公司苏州旺墩路证券营业部	5 843.11	5 442.39	5183	89.55	5572	311.18	3902		
5175	中航证券有限公司青岛江西路证券营业部	5 841.32	5 657.12	5133	85.06	5630	99.14	5097		
5176	中原证券股份有限公司新乡向阳路证券营业部	5 839.80	5 495.39	5168	248.12	4271	96.29	5120		
5177	国都证券股份有限公司北京双峪路证券营业部	5 836.53	4 999.44	5294	396.03	3538	441.06	3448		
5178	中国中投证券有限责任公司肥东公园路证券营业部	5 828.01	5 460.39	5176	278.07	4088	89.55	5195		
5179	方正证券股份有限公司宁波长寿南路证券营业部	5 825.37	5 581.74	5148	202.30	4555	41.33	5858		
5180	长江证券股份有限公司武汉新洲大街证券营业部	5 822.09	5 575.49	5151	163.68	4829	82.92	5272		
5181	广州证券江门冈州大道证券营业部	5 819.10	4 944.27	5316	234.23	4353	640.60	2934		
5182	东北证券股份有限公司潍坊北宫东街证券营业部	5 816.18	5 687.00	5126	105.28	5380	23.90	6248		
5183	长江证券股份有限公司石家庄红旗大街证券营业部	5 807.53	5 587.83	5146	139.79	5026	79.91	5311		
5184	中泰证券股份有限公司聊城人民路证券营业部	5 801.87	5 661.83	5131	114.06	5282	25.98	6191		
5185	华融证券股份有限公司北京文慧园证券营业部	5 800.04	5 398.71	5194	161.53	4846	239.80	4181		
5186	安信证券股份有限公司清远佛冈证券营业部	5 797.69	5 633.70	5137	138.57	5041	25.43	6204		
5187	国信证券股份有限公司大连金马路证券营业部	5 788.03	5 582.88	5147	144.89	4990	60.27	5547		
5188	海通证券股份有限公司盐城黄华街证券营业部	5 785.39	4 887.47	5333	788.58	2246	109.34	5001		
5189	南京证券股份有限公司金坛东门大街证券营业部	5 783.97	5 632.83	5138	86.44	5615	64.70	5481		
5190	华泰证券股份有限公司深圳沙井中心路证券营业部	5 778.99	5 578.23	5150	184.96	4680	15.80	6504		
5191	国盛证券有限责任公司邵阳建设路证券营业部	5 776.99	5 512.36	5163	135.26	5072	129.37	4838		
5192	方正证券股份有限公司宁波文昌街证券营业部	5 770.12	4 797.09	5359	160.08	4850	812.94	2601		
5193	西南证券股份有限公司运城学苑路证券营业部	5 768.43	5 368.87	5204	217.22	4450	182.35	4486		
5194	华泰证券股份有限公司马鞍山华飞路证券营业部	5 767.92	5 439.16	5185	229.24	4379	99.52	5091		
5195	万联证券有限责任公司杭州上塘路证券营业部	5 763.95	3 361.31	5801	2 400.93	712	1.71	7231		
5196	日信证券有限责任公司沈阳悦宾街证券营业部	5 763.63	5 688.87	5125	22.88	6750	51.87	5663		
5197	财通证券股份有限公司台州仙居庆丰街证券营业部	5 763.52	5 696.69	5122	63.52	5951	3.32	7077		
5198	广发证券股份有限公司莆田文献西路证券营业部	5 762.12	5 611.76	5140	113.24	5292	37.12	5930		
5199	招商证券股份有限公司青岛即墨市蓝鳌路证券营业部	5 754.92	5 554.67	5155	121.56	5210	78.69	5324		
5200	海通证券股份有限公司张家港东环路证券营业部	5 750.41	5 244.67	5227	128.81	5131	376.94	3649		
5201	西藏同信证券股份有限公司盐城迎宾南路证券营业部	5 750.29	5 597.82	5141	100.15	5445	52.32	5659		
5202	西部证券股份有限公司韩城龙门大街证券营业部	5 736.49	5 538.92	5156	122.33	5204	75.23	5366		
5203	华安证券股份有限公司青阳木镇路证券营业部	5 733.05	5 538.77	5157	126.83	5152	67.44	5447		
5204	浙商证券股份有限公司北京广安门外大街证券营业部	5 730.32	4 693.70	5383	473.46	3220	563.16	3124		
5205	东方证券股份有限公司上海奉贤区南亭公路证券营业部	5 727.32	5 374.97	5200	81.76	5675	270.59	4058		
5206	五矿证券有限公司广州环市东路证券营业部	5 726.78	5 478.96	5171	232.38	4368	15.44	6515		
5207	渤海证券股份有限公司太原双塔西街证券营业部	5 720.52	5 509.94	5165	147.40	4959	63.18	5508		
5208	中国银河证券股份有限公司沧州永安南大道证券营业部	5 708.69	5 492.71	5169	146.20	4973	69.78	5414		
5209	长城证券股份有限公司如皋福寿路证券营业部	5 695.04	5 400.30	5193	137.44	5048	157.30	4634		
5210	中信建投证券股份有限公司北京怀柔府前街证券营业部	5 663.91	5 476.55	5172	86.67	5614	100.69	5081		
5211	华宝证券有限责任公司武汉解放大道证券营业部	5 663.15	5 001.18	5293	344.76	3773	317.21	3869		
5212	华福证券有限责任公司山东分公司	5 662.16	5 423.40	5187	187.42	4660	51.34	5671		
5213	东兴证券股份有限公司济南解放路证券营业部	5 656.09	5 531.26	5159	81.70	5677	43.13	5826		
5214	日信证券有限责任公司深圳宝民路证券营业部	5 655.51	5 407.95	5191	202.20	4556	45.36	5787		
5215	中原证券股份有限公司固始红苏路证券营业部	5 638.19	5 443.91	5182	157.15	4879	37.13	5929		
5216	华安证券股份有限公司宿州淮海路证券营业部	5 636.13	5 459.72	5178	128.66	5133	47.75	5749		
5217	方正证券股份有限公司仙居穿城北路证券营业部	5 628.10	5 220.34	5240	375.08	3629	32.69	6026		
5218	中国银河证券股份有限公司芜湖利民西路证券营业部	5 625.32	5 450.75	5179	70.39	5851	104.18	5047		
5219	华融证券股份有限公司怀化云集路证券营业部	5 623.73	5 374.73	5201	218.75	4438	30.25	6084		
5220	大通证券股份有限公司大连开发区金马路证券营业部	5 623.69	5 435.29	5186	102.31	5416	86.09	5228		
5221	国泰君安证券股份有限公司重庆奉节证券营业部	5 621.67	5 462.21	5175	103.02	5402	56.44	5601		
5222	东方证券股份有限公司上海松江区新松江路证券营业部	5 612.02	5 215.51	5244	348.36	3755	48.15	5737		
5223	首创证券有限责任公司成都双流县华阳协和上街证券营业部	5 610.19	5 419.53	5189	130.15	5119	60.51	5542		
5224	中国银河证券股份有限公司眉山仁寿光明路证券营业部	5 607.89	5 168.18	5252	332.06	3826	107.65	5017		
5225	华泰证券股份有限公司呼和浩特赛罕区新华东街证券营业部	5 606.96	3 579.82	5725	1 989.01	888	38.12	5911		
5226	广发证券股份有限公司上海顾北路证券营业部	5 592.21	4 066.14	5560	145.30	4986	1 380.77	1806		
5227	华安证券股份有限公司怀远禹王路证券营业部	5 590.54	5 419.91	5188	93.63	5522	77.00	5346		
5228	西南证券股份有限公司龙岩龙岩大道证券营业部	5 586.65	5 205.15	5247	376.90	3622	4.59	6979		
5229	华福证券有限责任公司闽清解放大街证券营业部	5 584.45	5 446.28	5181	91.64	5546	46.53	5764		

(二) 二〇一五年证券营业部交易排名 (续)

MEMBER BRANCH RANKING BY TRADING VALUE, 2015 (Continued)

百万元人民币, RMB Mil.

名次 Rank	营业部名称 Member Branches	总交易金额 Total Value	股票 Stocks		基金 Funds		债券 Bonds		权证 Warrants	
			交易金额 Value	名次 Rank	交易金额 Value	名次 Rank	交易金额 Value	名次 Rank	交易金额 Value	名次 Rank
5230	华安证券股份有限公司绩溪南大街证券营业部	5 581.95	5 473.06	5174	59.67	6004	49.23	5721		
5231	华龙证券股份有限公司张掖西大街证券营业部	5 580.95	5 368.21	5205	105.80	5379	106.93	5025		
5232	天风证券股份有限公司荆门军马场一路证券营业部	5 574.23	5 319.02	5210	76.70	5749	178.51	4518		
5233	华泰证券股份有限公司淮安淮安区韩信南路证券营业部	5 574.11	5 294.37	5213	121.49	5211	158.25	4626		
5234	德邦证券股份有限公司无锡政和大道证券营业部	5 573.18	5 041.86	5286	136.91	5051	394.41	3589		
5235	国信证券股份有限公司西安产灞大道证券营业部	5 571.00	5 372.71	5202	148.93	4947	49.37	5717		
5236	华西证券股份有限公司广安武胜弘武大道证券营业部	5 563.29	4 800.68	5357	592.62	2814	169.99	4563		
5237	中原证券股份有限公司巩义嵩山路证券营业部	5 554.96	5 125.42	5267	89.82	5570	339.72	3790		
5238	西部证券股份有限公司济南经十路证券营业部	5 552.64	5 030.56	5289	138.60	5039	383.47	3630		
5239	海通证券股份有限公司呼和浩特新华东街证券营业部	5 547.08	5 276.50	5217	194.63	4614	75.95	5358		
5240	海通证券股份有限公司咸宁潜山路证券营业部	5 544.02	5 390.22	5196	95.39	5495	58.41	5572		
5241	中泰证券股份有限公司邵阳城北路证券营业部	5 543.27	5 482.34	5170	49.48	6180	11.46	6649		
5242	国元证券股份有限公司南昌青山南路证券营业部	5 540.43	4 766.47	5367	123.10	5194	650.86	2911		
5243	海通证券股份有限公司铜陵长江中路证券营业部	5 535.00	5 440.52	5184	74.17	5794	20.31	6349		
5244	国元证券股份有限公司杭州余杭南大街证券营业部	5 529.82	5 391.18	5195	94.25	5511	44.39	5799		
5245	华西证券股份有限公司南充营山正西街证券营业部	5 526.50	5 056.89	5285	381.35	3602	88.26	5207		
5246	中国中投证券有限责任公司拉萨林廓西路证券营业部	5 526.34	5 086.90	5272	147.04	4963	292.41	3964		
5247	广发证券股份有限公司西安未央路证券营业部	5 525.48	5 219.00	5242	171.01	4779	135.47	4778		
5248	长城证券股份有限公司重庆红锦大道证券营业部	5 524.51	5 230.37	5235	193.94	4623	100.20	5085		
5249	国盛证券有限责任公司海口五指山路证券营业部	5 515.11	5 340.41	5208	31.98	6549	142.72	4730		
5250	华泰证券股份有限公司泰州兴化长安中路证券营业部	5 507.90	5 301.98	5211	151.51	4925	54.40	5629		
5251	华福证券有限责任公司马尾罗星西路证券营业部	5 506.89	5 236.61	5230	127.47	5148	142.81	4729		
5252	海通证券股份有限公司福安阳头广场北路证券营业部	5 501.88	5 331.69	5209	158.03	4874	12.16	6626		
5253	华安证券股份有限公司潜山舒台路证券营业部	5 501.87	5 408.88	5190	72.72	5808	20.28	6353		
5254	财达证券有限责任公司保定定州中山中路证券营业部	5 500.56	5 372.00	5203	67.06	5896	61.49	5527		
5255	信达证券股份有限公司辽阳健康路证券营业部	5 500.28	4 788.04	5361	118.66	5243	593.57	3051		
5256	开源证券股份有限公司南京河西大街证券营业部	5 499.09	4 280.01	5502	15.42	6963	1 203.66	1998		
5257	招商证券股份有限公司呼和浩特中山西路证券营业部	5 497.78	5 460.07	5177	28.27	6631	9.43	6736		
5258	中航证券有限公司西安未央路证券营业部	5 486.45	5 124.02	5268	196.97	4597	165.45	4586		
5259	国金证券股份有限公司绵阳警钟街证券营业部	5 485.12	5 076.25	5278	322.24	3875	86.63	5221		
5260	国泰君安证券股份有限公司重庆南坪惠工路证券营业部	5 482.89	5 271.77	5218	176.17	4743	34.95	5977		
5261	申万宏源证券有限公司芜湖利民西路证券营业部	5 481.58	4 974.80	5305	116.44	5265	390.34	3602		
5262	招商证券股份有限公司石家庄裕华东路证券营业部	5 479.74	4 789.98	5360	348.39	3754	341.38	3778		
5263	长江证券股份有限公司温州车站大道证券营业部	5 465.80	5 120.89	5270	341.76	3788	3.16	7090		
5264	开源证券股份有限公司宝鸡清姜路证券营业部	5 460.74	5 135.39	5261	136.83	5052	188.52	4449		
5265	招商证券股份有限公司海口国贸大道证券营业部	5 460.64	5 227.23	5236	101.23	5433	132.18	4807		
5266	申万宏源西部证券有限公司上海金山枫丽路证券营业部	5 456.46	5 156.61	5255	147.14	4962	152.71	4664		
5267	华泰证券股份有限公司镇江丹阳东方路证券营业部	5 454.57	5 197.36	5249	226.36	4400	30.84	6067		
5268	开源证券股份有限公司西安锦业三路证券营业部	5 446.37	5 267.83	5221	95.29	5496	83.26	5266		
5269	广发证券股份有限公司荣成石岛证券营业部	5 442.30	5 233.97	5232	79.55	5704	128.77	4846		
5270	华泰证券股份有限公司深圳分公司	5 441.92	5 375.45	5199	63.80	5946	2.68	7133		
5271	长江证券股份有限公司武汉创业路证券营业部	5 434.79	5 131.92	5262	223.07	4420	79.80	5312		
5272	安信证券股份有限公司北京青塔西路证券营业部	5 425.82	5 234.41	5231	65.88	5917	125.53	4872		
5273	长江证券股份有限公司东营北一路证券营业部	5 422.39	5 282.65	5215	118.67	5242	21.06	6327		
5274	中原证券股份有限公司郑州国基路证券营业部	5 416.91	5 268.37	5220	99.63	5452	48.91	5725		
5275	华福证券有限责任公司永定沿河南路证券营业部	5 411.68	5 222.59	5238	146.10	4976	43.00	5829		
5276	中原证券股份有限公司漯河长江路证券营业部	5 410.59	5 221.67	5239	104.81	5382	84.11	5256		
5277	德邦证券股份有限公司南京庐山路证券营业部	5 410.44	5 163.52	5253	114.21	5280	132.70	4801		
5278	海通证券股份有限公司东丰东风路证券营业部	5 409.91	5 281.40	5216	68.06	5878	60.45	5544		
5279	国泰君安证券股份有限公司吉林分公司	5 408.68	5 356.47	5206	50.64	6163	1.57	7249		
5280	华泰证券股份有限公司苏州吴江区中山南路证券营业部	5 407.28	5 126.74	5266	176.79	4738	103.76	5050		
5281	方正证券股份有限公司许昌南关大街证券营业部	5 406.52	5 250.31	5224	94.19	5513	62.03	5519		
5282	恒泰证券股份有限公司通辽中心大街证券营业部	5 396.67	5 242.97	5228	85.60	5624	68.09	5440		
5283	西南证券股份有限公司重庆大石坝七村证券营业部	5 395.38	5 158.97	5254	200.21	4569	36.21	5951		
5284	财达证券有限责任公司莆田福屿街证券营业部	5 394.76	5 077.72	5277	263.04	4179	53.99	5636		
5285	太平洋证券股份有限公司太原水西门街证券营业部	5 390.78	5 210.54	5245	50.54	6167	129.70	4835		
5286	德邦证券股份有限公司南京龙园西路证券营业部	5 389.94	4 580.46	5415	782.14	2269	27.34	6156		
5287	招商证券股份有限公司梧州冬湖路证券营业部	5 386.28	5 036.53	5287	271.82	4124	77.93	5334		
5288	中信建投证券股份有限公司安康解放路证券营业部	5 385.09	4 991.03	5298	229.17	4380	164.89	4589		
5289	国泰君安证券股份有限公司包头证券营业部	5 379.03	5 245.50	5226	79.28	5710	54.26	5631		
5290	中国中投证券有限责任公司西宁西关大街新宁广场证券营业部	5 375.86	5 142.08	5259	93.23	5527	150.56	4741		
5291	江海证券有限公司牡丹江绥芬河文化街证券营业部	5 374.48	4 925.41	5324	125.85	5165	323.23	3848		
5292	山西证券股份有限公司常德建设东路证券营业部	5 374.04	5 238.77	5229	34.79	6480	100.49	5082		

(二) 二〇一五年证券营业部交易排名(续)

MEMBER BRANCH RANKING BY TRADING VALUE, 2015 (Continued)

百万元人民币, RMB Mil.

名次 Rank	营业部名称 Member Branches	总交易金额 Total Value	股票 Stocks		基金 Funds		债券 Bonds		权证 Warrants	
			交易金额 Value	名次 Rank	交易金额 Value	名次 Rank	交易金额 Value	名次 Rank	交易金额 Value	名次 Rank
5293	首创证券有限责任公司苏州嘉元路证券营业部	5 373.03	5 127.43	5264	128.81	5130	116.79	4945		
5294	海通证券股份有限公司哈尔滨呼兰北二道街证券营业部	5 366.90	5 230.54	5234	93.14	5528	43.22	5823		
5295	申万宏源西部证券有限公司温岭万昌西路证券营业部	5 366.21	5 201.14	5248	113.03	5296	52.04	5660		
5296	广州证券股份有限公司西宁七一路证券营业部	5 364.04	5 117.67	5271	64.53	5934	181.84	4491		
5297	申万宏源证券有限公司襄阳航空路证券营业部	5 336.82	5 258.84	5222	50.56	6166	27.42	6153		
5298	国泰君安证券股份有限公司盐城解放南路证券营业部	5 336.15	5 287.00	5214	38.45	6406	10.70	6678		
5299	华鑫证券有限责任公司福州杨桥路证券营业部	5 335.30	5 220.10	5241	97.79	5468	17.41	6437		
5300	宏信证券有限责任公司深圳深南大道证券营业部	5 333.57	5 226.28	5237	15.56	6958	91.73	5172		
5301	广发证券股份有限公司上海万安街证券营业部	5 330.43	4 964.28	5311	178.47	4725	187.67	4458		
5302	方正证券股份有限公司南阳人民路证券营业部	5 324.39	4 969.05	5307	100.45	5443	254.89	4119		
5303	国泰君安证券股份有限公司衢州通荷路证券营业部	5 317.58	5 208.40	5246	83.78	5648	25.40	6206		
5304	联讯证券股份有限公司河源建设大道证券营业部	5 316.48	5 066.42	5280	179.29	4718	70.77	5403		
5305	中信建投证券股份有限公司贵阳黄河路证券营业部	5 313.91	4 987.47	5300	225.69	4403	100.75	5080		
5306	安信证券股份有限公司宜春高安高安大道营业部	5 305.41	5 184.23	5250	41.24	6346	79.95	5310		
5307	国泰君安证券股份有限公司晋城凤台西街证券营业部	5 304.94	4 801.10	5356	206.54	4525	297.29	3942		
5308	安信证券股份有限公司诸暨苎萝东路证券营业部	5 301.68	5 217.25	5243	77.12	5741	7.31	6840		
5309	申万宏源西部证券有限公司鞍山胜利路证券营业部	5 295.86	5 127.30	5265	39.90	6376	128.67	4848		
5310	国联证券股份有限公司重庆五红路证券营业部	5 294.52	4 516.02	5435	78.63	5723	699.86	2821		
5311	华安证券股份有限公司宿松人民西路证券营业部	5 294.02	5 154.39	5256	117.65	5250	21.98	6300		
5312	新时代证券股份有限公司深圳西环路证券营业部	5 286.63	4 681.26	5385	575.37	2863	30.00	6094		
5313	浙商证券股份有限公司南宁民生路证券营业部	5 286.28	5 085.29	5275	113.57	5288	87.42	5214		
5314	国泰君安证券股份有限公司四平中央东路证券营业部	5 279.77	4 984.50	5302	52.54	6135	242.73	4169		
5315	第一创业证券股份有限公司广州翠宝路证券营业部	5 273.62	4 710.06	5378	198.83	4585	364.72	3693		
5316	光大证券股份有限公司宜兴阳羡西路证券营业部	5 272.71	5 142.22	5258	78.66	5721	51.84	5665		
5317	山西证券股份有限公司汾阳英雄中路证券营业部	5 272.32	5 177.46	5251	72.09	5818	22.77	6279		
5318	长城证券股份有限公司长春西安大路证券营业部	5 269.59	5 014.40	5291	58.56	6018	196.63	4399		
5319	民生证券股份有限公司南宁金湖路证券营业部	5 269.00	5 022.43	5290	43.10	6305	203.47	4356		
5320	东海证券股份有限公司常州延陵东路证券营业部	5 259.91	4 984.92	5301	92.38	5537	182.61	4482		
5321	国海证券股份有限公司桂林辅星路证券营业部	5 257.61	5 057.23	5284	162.71	4838	37.68	5920		
5322	恒泰证券股份有限公司上海虹桥路证券营业部	5 255.42	5 144.26	5257	101.68	5424	9.49	6733		
5323	长城证券股份有限公司武汉关山大道证券营业部	5 250.48	5 131.51	5263	116.58	5263	2.38	7158		
5324	华鑫证券有限责任公司临沂金雀山路证券营业部	5 245.66	4 909.94	5327	299.37	3975	36.35	5945		
5325	国联证券股份有限公司无锡东镇健康路证券营业部	5 242.93	4 877.02	5338	329.56	3841	36.35	5947		
5326	浙商证券股份有限公司重庆北城天街证券营业部	5 240.63	5 063.50	5282	82.14	5668	94.99	5132		
5327	山西证券股份有限公司太原北大街证券营业部	5 240.61	4 822.19	5347	232.60	4367	185.82	4464		
5328	西部证券股份有限公司柳州海关路证券营业部	5 233.23	4 935.96	5321	169.07	4787	128.20	4851		
5329	天风证券股份有限公司钟祥王府大道证券营业部	5 229.04	5 061.00	5283	120.36	5221	47.68	5750		
5330	长江证券股份有限公司上海南团公路证券营业部	5 225.06	4 965.47	5310	130.63	5113	128.95	4845		
5331	中信建投证券股份有限公司太原迎泽大街证券营业部	5 222.38	4 875.67	5339	215.88	4462	130.84	4818		
5332	华福证券有限责任公司大田建山路证券营业部	5 195.12	4 906.78	5328	280.40	4075	7.94	6810		
5333	光大证券股份有限公司西宁东关大街证券营业部	5 194.34	4 937.39	5319	85.71	5619	171.24	4554		
5334	方正证券股份有限公司东莞虎门大道证券营业部	5 185.15	5 035.87	5288	54.22	6105	95.06	5131		
5335	恒泰证券股份有限公司潮州城新西路证券营业部	5 182.47	4 801.83	5355	341.76	3787	38.87	5896		
5336	兴业证券股份有限公司泉州德泰路证券营业部	5 180.30	5 080.77	5276	99.43	5454	0.11	7538		
5337	华安证券股份有限公司深圳槟榔道证券营业部	5 176.36	5 086.72	5273	76.09	5758	13.54	6575		
5338	华安证券股份有限公司厦门吕岭路证券营业部	5 172.26	5 066.65	5279	85.70	5621	19.91	6360		
5339	长江证券股份有限公司太原府西街证券营业部	5 166.83	4 914.27	5326	136.59	5055	115.97	4954		
5340	中信证券(山东)有限责任公司李沧书院路证券营业部	5 160.10	4 898.13	5331	124.87	5174	137.09	4762		
5341	开源证券股份有限公司咸阳兴平证券营业部	5 157.54	4 675.53	5387	87.63	5600	394.38	3590		
5342	长江证券股份有限公司监利华容路证券营业部	5 157.46	4 966.51	5309	82.10	5671	108.85	5005		
5343	招商证券股份有限公司珠海粤海东路证券营业部	5 157.20	4 946.78	5315	150.95	4934	59.47	5556		
5344	广发证券股份有限公司上海成山路证券营业部	5 155.61	4 274.46	5506	568.80	2880	312.35	3894		
5345	国信证券股份有限公司汕头中山中路证券营业部	5 152.77	5 008.30	5292	87.26	5605	57.21	5587		
5346	太平洋证券股份有限公司安宁晓塘东路证券营业部	5 149.78	4 886.13	5334	130.90	5110	132.75	4800		
5347	国泰君安证券股份有限公司琼海金海路证券营业部	5 145.84	4 927.25	5322	185.89	4671	32.70	6025		
5348	中银国际证券有限责任公司济南冻源大街证券营业部	5 141.98	4 987.81	5299	117.77	5249	36.40	5942		
5349	方正证券股份有限公司六盘水青峰路证券营业部	5 137.80	5 086.31	5274	47.88	6208	3.61	7055		
5350	东吴证券股份有限公司吴江鲈乡南路证券营业部	5 134.53	4 648.51	5399	56.30	6059	429.72	3480		
5351	广发证券股份有限公司佛山顺德三乐路证券营业部	5 134.07	4 901.20	5330	182.94	4691	49.94	5706		
5352	东方证券股份有限公司莆田荔华东大道营业部	5 128.96	4 982.81	5303	137.95	5046	8.20	6800		
5353	财达证券有限责任公司唐山曹妃甸证券营业部	5 124.09	4 977.44	5304	84.52	5638	62.14	5518		
5354	华创证券有限责任公司重庆红锦大道证券营业部	5 118.17	4 666.86	5393	167.41	4796	283.90	4002		
5355	山西证券股份有限公司清徐徐锦北大街证券营业部	5 114.29	4 995.55	5296	77.19	5740	41.55	5854		

(二) 二〇一五年证券营业部交易排名 (续)

MEMBER BRANCH RANKING BY TRADING VALUE, 2015 (Continued)

百万元人民币, RMB Mil.

名次 Rank	营业部名称 Member Branches	总交易金额 Total Value	股票 Stocks		基金 Funds		债券 Bonds		权证 Warrants	
			交易金额 Value	名次 Rank	交易金额 Value	名次 Rank	交易金额 Value	名次 Rank	交易金额 Value	名次 Rank
5356	方正证券股份有限公司邵阳隆回桃花路证券营业部	5 109.01	4 997.18	5295	52.18	6141	59.65	5553		
5357	华鑫证券有限责任公司长沙芙蓉中路证券营业部	5 105.89	4 760.45	5370	151.70	4922	193.74	4415		
5358	招商证券股份有限公司北京方庄路证券营业部	5 102.40	4 926.40	5323	112.35	5306	63.65	5501		
5359	国信证券股份有限公司江西分公司	5 095.53	4 950.28	5314	66.85	5899	78.40	5329		
5360	财通证券股份有限公司杭州瓜沥友谊路证券营业部	5 092.78	4 992.55	5297	84.60	5637	15.63	6509		
5361	华福证券有限责任公司长沙芙蓉中路证券营业部	5 087.73	4 883.07	5335	122.20	5206	82.46	5277		
5362	中信建投证券股份有限公司汕头海滨路证券营业部	5 080.19	4 782.79	5362	177.34	4734	120.06	4917		
5363	中信证券股份有限公司盐城人民南路证券营业部	5 079.13	4 846.67	5343	181.15	4705	51.31	5672		
5364	东吴证券股份有限公司昆山高新区前进西路证券营业部	5 078.72	4 951.35	5313	80.81	5685	46.56	5763		
5365	西部证券股份有限公司西安二环南路证券营业部	5 071.16	4 838.20	5344	96.51	5480	136.44	4767		
5366	东兴证券股份有限公司永春八二二东路证券营业部	5 066.49	4 935.97	5320	116.83	5259	13.69	6572		
5367	华福证券有限责任公司漳浦朝阳路证券营业部	5 066.03	4 811.86	5351	139.00	5036	115.18	4958		
5368	信达证券股份有限公司台州玉兰路证券营业部	5 061.11	4 971.51	5306	74.01	5796	15.59	6510		
5369	东北证券股份有限公司珲春证券营业部	5 060.53	4 713.11	5377	102.70	5407	244.72	4161		
5370	兴业证券股份有限公司上海谷阳北路证券营业部	5 058.88	4 940.37	5317	55.49	6080	63.02	5510		
5371	日信证券有限责任公司上海长江西路证券营业部	5 058.29	4 606.99	5407	61.32	5982	389.98	3603		
5372	东方证券股份有限公司湖州人民路证券营业部	5 045.17	4 959.77	5312	56.05	6061	29.35	6115		
5373	日信证券有限责任公司北京北辰东路证券营业部	5 040.84	4 827.59	5345	74.43	5787	138.82	4749		
5374	银泰证券有限责任公司福州五四路证券营业部	5 028.81	4 881.18	5337	118.30	5247	29.33	6117		
5375	东方证券股份有限公司太原南内环街证券营业部	5 027.20	4 808.44	5353	197.26	4594	21.50	6317		
5376	华龙证券股份有限公司临夏红园路证券营业部	5 026.33	4 804.12	5354	58.41	6022	163.80	4599		
5377	国信证券股份有限公司佛山平洲玉器南街证券营业部	5 022.71	4 678.18	5386	215.24	4468	129.29	4839		
5378	华林证券有限责任公司东莞鸿福路证券营业部	5 015.62	4 967.31	5308	46.02	6247	2.29	7170		
5379	万联证券有限责任公司东莞常平振兴三街证券营业部	5 011.54	4 939.60	5318	67.34	5890	4.60	6978		
5380	安信证券股份有限公司广州黄石东路证券营业部	5 006.33	4 883.00	5336	119.92	5227	3.41	7071		
5381	银泰证券有限责任公司唐山学院北路证券营业部	5 004.19	4 820.24	5348	99.20	5456	84.74	5245		
5382	招商证券股份有限公司义乌宗泽路证券营业部	5 001.44	4 923.74	5325	54.44	6102	23.26	6260		
5383	中泰证券股份有限公司栖霞霞光路证券营业部	4 997.94	4 901.96	5329	71.56	5828	24.42	6230		
5384	海通证券股份有限公司成县东大街证券营业部	4 996.15	4 896.85	5332	94.79	5501	4.51	6985		
5385	国联证券股份有限公司北京石景山路证券营业部	4 988.73	4 183.62	5532	124.00	5187	681.11	2848		
5386	华福证券有限责任公司古田解放路证券营业部	4 985.08	4 849.48	5342	106.79	5367	28.81	6125		
5387	中泰证券股份有限公司滨州博兴胜利二路证券营业部	4 983.13	4 766.28	5368	45.06	6261	171.78	4548		
5388	江海证券有限公司哈尔滨学府路证券营业部	4 966.61	4 393.31	5473	70.27	5853	503.03	3270		
5389	华融证券股份有限公司石家庄中山东路证券营业部	4 965.22	4 400.76	5470	74.41	5788	490.05	3308		
5390	中天证券有限责任公司盘锦兴隆街证券营业部	4 964.12	4 419.38	5462	227.96	4389	316.78	3871		
5391	财通证券股份有限公司丽水松阳要津路证券营业部	4 961.86	4 685.59	5384	144.43	4992	131.84	4810		
5392	方正证券股份有限公司惠州南坛北路证券营业部	4 961.51	4 857.21	5341	91.33	5551	12.97	6590		
5393	华龙证券股份有限公司庆阳西大街证券营业部	4 957.79	4 762.67	5369	158.74	4866	36.38	5943		
5394	中万宏源西部证券有限公司都善新城路证券营业部	4 957.26	4 722.09	5375	195.59	4606	39.58	5887		
5395	华安证券股份有限公司肥西中街水城证券营业部	4 951.56	4 815.08	5350	67.23	5893	69.26	5422		
5396	长江证券股份有限公司汉川西湖大道证券营业部	4 949.68	4 625.74	5404	132.81	5090	191.13	4436		
5397	华福证券有限责任公司西北分公司	4 943.78	4 775.38	5364	120.66	5217	47.75	5748		
5398	西南证券股份有限公司银川新华东街证券营业部	4 936.13	4 816.00	5349	66.26	5909	53.87	5639		
5399	国信证券股份有限公司韶关沿江西路证券营业部	4 929.60	4 768.03	5366	129.69	5122	31.88	6049		
5400	中国银河证券股份有限公司沈阳长白西路证券营业部	4 928.68	4 797.16	5358	75.85	5762	55.67	5611		
5401	瑞银证券有限责任公司北京金融大街证券营业部	4 928.47	3 942.58	5608	519.34	3047	466.54	3381		
5402	中国银河证券股份有限公司广州增城荔城街证券营业部	4 924.14	4 489.32	5445	141.64	5011	293.17	3960		
5403	海通证券股份有限公司哈尔滨双城龙化街证券营业部	4 918.93	4 824.99	5346	87.10	5608	6.84	6863		
5404	中信建投证券股份有限公司宝鸡经二路证券营业部	4 917.26	4 625.36	5405	63.72	5947	228.18	4236		
5405	中信建投证券股份有限公司九江浔阳东路证券营业部	4 908.18	4 753.08	5372	58.79	6014	96.32	5119		
5406	华龙证券股份有限公司定西永定东路证券营业部	4 903.66	4 774.72	5365	113.06	5295	15.88	6499		
5407	国信证券股份有限公司漳州水仙大街证券营业部	4 900.88	4 643.17	5400	113.99	5283	143.72	4721		
5408	国联证券股份有限公司南昌北京东路证券营业部	4 898.32	4 564.40	5420	132.48	5094	201.44	4368		
5409	中信建投证券股份有限公司北京宣武门外大街证券营业部	4 895.64	4 426.31	5461	193.57	4626	275.76	4044		
5410	国泰君安证券股份有限公司赤峰钢铁街证券营业部	4 890.36	4 673.40	5388	66.39	5908	150.57	4684		
5411	财达证券有限责任公司保定蠡县永盛南大街证券营业部	4 888.90	4 704.33	5381	85.12	5629	99.45	5092		
5412	国泰君安证券股份有限公司哈尔滨尚志中央大街证券营业部	4 881.74	4 588.14	5413	177.36	4733	116.23	4951		
5413	广发证券股份有限公司上海青浦华青南路证券营业部	4 876.93	4 543.36	5427	275.18	4106	58.39	5573		
5414	西藏同信证券股份有限公司衢州振兴东路证券营业部	4 870.35	4 660.60	5394	65.23	5927	144.52	4717		
5415	国盛证券有限责任公司青岛宁夏路证券营业部	4 867.93	4 714.05	5376	129.95	5120	23.93	6246		
5416	西部证券股份有限公司洛阳安徽路证券营业部	4 866.81	4 449.06	5456	66.60	5903	35.16	3745		
5417	长江证券股份有限公司上海鹤旋路证券营业部	4 864.85	4 672.38	5389	68.47	5873	124.00	4883		
5418	宏信证券有限责任公司丹东锦山大街证券营业部	4 861.27	4 745.11	5374	62.43	5969	53.73	5640		

(二) 二〇一五年证券营业部交易排名(续)

MEMBER BRANCH RANKING BY TRADING VALUE, 2015 (Continued)

百万元人民币, RMB Mil.

名次 Rank	营业部名称 Member Branches	总交易金额 Total Value	股票	Stocks	基金	Funds	债券	Bonds	权证	Warrants
			交易金额 Value	名次 Rank	交易金额 Value	名次 Rank	交易金额 Value	名次 Rank	交易金额 Value	名次 Rank
5419	东吴证券股份有限公司常熟海虞镇证券营业部	4 860.16	4 811.40	5352	25.57	6687	23.19	6264		
5420	浙商证券股份有限公司平阳人民路证券营业部	4 859.40	4 777.76	5363	51.38	6154	30.26	6083		
5421	方正证券股份有限公司常州延陵西路证券营业部	4 858.73	4 653.38	5397	46.44	6241	158.90	4623		
5422	中信建投证券股份有限公司西宁北大街证券营业部	4 849.68	4 377.51	5477	70.70	5844	401.46	3563		
5423	财富证券有限责任公司岳阳花板桥路证券营业部	4 848.14	4 670.88	5390	84.08	5642	93.18	5151		
5424	国泰君安证券股份有限公司上海马当路证券营业部	4 847.16	4 436.65	5459	231.38	4370	179.14	4512		
5425	广州证券股份有限公司重庆民权路证券营业部	4 845.08	4 583.57	5414	105.02	5381	156.49	4640		
5426	申万宏源西部证券有限公司库车天山东路证券营业部	4 841.70	4 552.01	5424	112.67	5301	177.03	4530		
5427	太平洋证券股份有限公司普洱人民东路证券营业部	4 838.55	4 497.81	5441	140.91	5015	199.84	4381		
5428	国元证券股份有限公司中山古镇体育路证券营业部	4 829.33	4 705.78	5379	117.26	5253	6.29	6887		
5429	申万宏源证券有限公司佛山季华五路证券营业部	4 827.76	4 404.72	5468	143.64	4995	279.40	4023		
5430	安信证券股份有限公司梅州平远证券营业部	4 825.90	4 495.51	5442	298.75	3982	31.64	6052		
5431	万联证券有限责任公司永州东安龙溪路证券营业部	4 822.60	4 514.45	5437	188.24	4654	119.91	4918		
5432	中国银河证券股份有限公司三亚解放四路证券营业部	4 819.31	4 636.06	5403	122.03	5207	61.23	5529		
5433	江海证券有限公司伊春南岔中路证券营业部	4 818.16	4 588.75	5410	83.40	5654	146.01	4711		
5434	中国银河证券股份有限公司柳州友谊路证券营业部	4 817.18	4 347.98	5485	218.73	4440	250.47	4139		
5435	招商证券股份有限公司绍兴中兴南路证券营业部	4 809.48	4 748.58	5373	21.41	6794	39.49	5889		
5436	华鑫证券有限责任公司江门迎宾大道证券营业部	4 807.51	4 531.16	5430	146.59	4967	129.75	4834		
5437	国联证券股份有限公司江阴华士镇新生路证券营业部	4 794.42	4 754.24	5371	35.23	6470	4.95	6962		
5438	世纪证券有限责任公司东莞长安证券营业部	4 793.44	4 640.88	5401	102.48	5414	50.08	5696		
5439	民生证券股份有限公司天津福安大街证券营业部	4 792.44	3 865.77	5635	66.52	5906	860.16	2534		
5440	西部证券股份有限公司渭南杜化路证券营业部	4 791.23	4 651.14	5398	95.82	5489	44.27	5801		
5441	新时代证券股份有限公司许昌智慧大道证券营业部	4 788.31	4 667.09	5392	90.62	5560	30.60	6073		
5442	东吴证券股份有限公司苏州宝带东路证券营业部	4 775.86	4 601.19	5409	52.47	6137	122.20	4894		
5443	方正证券股份有限公司濮阳黄河路证券营业部	4 768.36	4 518.48	5434	128.00	5142	121.88	4897		
5444	中泰证券股份有限公司日照圣岚路证券营业部	4 767.47	4 704.41	5380	47.19	6227	15.87	6500		
5445	财富证券有限责任公司邵阳邵东金龙大道证券营业部	4 766.89	4 658.99	5395	81.44	5680	26.46	6176		
5446	南京证券股份有限公司江苏省赣榆县黄海路证券营业部	4 764.03	4 657.23	5396	96.13	5484	10.67	6680		
5447	五矿证券有限公司深圳龙城大道证券营业部	4 761.63	4 561.86	5422	198.01	4591	1.77	7221		
5448	申万宏源西部证券有限公司石家庄裕华东路证券营业部	4 744.85	4 566.91	5418	54.64	6096	123.30	4888		
5449	中信建投证券股份有限公司中山中山四路证券营业部	4 741.23	4 490.53	5444	228.07	4387	22.63	6282		
5450	国联证券股份有限公司成都锦城大道证券营业部	4 739.62	4 535.12	5429	83.56	5653	120.94	4909		
5451	中国银河证券股份有限公司太原康源路证券营业部	4 737.17	4 588.40	5412	99.83	5449	48.94	5724		
5452	广发证券股份有限公司佛山南海里水证券营业部	4 736.57	4 445.58	5457	255.82	4231	35.17	5974		
5453	中信证券股份有限公司抚顺裕民路证券营业部	4 733.88	4 455.67	5453	190.16	4644	88.04	5209		
5454	红塔证券股份有限公司长沙八一证券营业部	4 733.74	4 471.67	5450	55.41	6083	206.67	4337		
5455	国泰君安证券股份有限公司重庆巫山证券营业部	4 731.90	4 309.86	5497	169.86	4783	252.19	4132		
5456	国盛证券有限责任公司南宁汇春路证券营业部	4 723.54	4 450.92	5455	158.06	4873	114.57	4967		
5457	华创证券有限责任公司贵阳乌当新添大道证券营业部	4 723.19	4 566.88	5419	84.29	5641	72.02	5393		
5458	海通证券股份有限公司太仓人民南路证券营业部	4 722.44	4 602.64	5408	109.91	5340	9.89	6713		
5459	恒泰证券股份有限公司阿拉善盟巴彦浩特吉兰泰路证券营业部	4 722.09	4 636.98	5402	78.73	5720	6.38	6883		
5460	中原证券股份有限公司天津西康路证券营业部	4 713.99	4 208.98	5523	348.42	3753	156.59	4639		
5461	广发证券股份有限公司韶关怡华路证券营业部	4 713.35	4 344.44	5488	307.37	3941	61.54	5524		
5462	安信证券股份有限公司厦门鹭江道证券营业部	4 710.52	4 588.50	5411	80.66	5687	41.36	5856		
5463	华安证券股份有限公司许昌建安大道证券营业部	4 708.12	4 608.95	5406	91.87	5544	7.30	6841		
5464	海通证券股份有限公司青岛九水东路证券营业部	4 707.83	4 558.69	5423	116.64	5261	32.50	6029		
5465	国泰君安证券股份有限公司桦甸桦甸大街证券营业部	4 705.79	4 543.46	5426	84.90	5633	77.42	5339		
5466	中信建投证券股份有限公司南通工农北路证券营业部	4 696.42	4 482.59	5446	73.81	5798	140.02	4744		
5467	华泰证券股份有限公司泰州高港金港南路证券营业部	4 689.71	4 579.79	5416	94.92	5499	15.00	6528		
5468	江海证券有限公司伊春铁力文化街证券营业部	4 686.01	4 412.88	5464	71.09	5838	202.04	4363		
5469	中邮证券有限责任公司江西分公司	4 681.81	4 515.34	5436	140.78	5016	25.69	6198		
5470	开源证券股份有限公司榆林神木证券营业部	4 678.88	4 310.57	5495	158.65	4868	209.66	4319		
5471	国开证券有限责任公司北京南滨河路证券营业部	4 673.88	4 405.50	5467	76.71	5748	191.67	4432		
5472	广发证券股份有限公司盘锦石油大街证券营业部	4 673.49	4 530.13	5431	94.59	5504	48.77	5727		
5473	招商证券股份有限公司深圳朗山路证券营业部	4 672.98	4 233.21	5514	113.27	5291	326.50	3833		
5474	天风证券股份有限公司天门钟惺大道证券营业部	4 672.75	4 436.07	5460	106.12	5374	130.55	4822		
5475	中信建投证券股份有限公司北京酒仙桥路证券营业部	4 671.67	4 527.73	5432	49.82	6176	94.11	5144		
5476	中泰证券股份有限公司北京高梁桥斜街证券营业部	4 669.98	4 505.59	5439	151.66	4923	12.73	6599		
5477	国开证券有限责任公司北京珠市口东大街证券营业部	4 666.05	4 511.33	5438	59.10	6010	95.62	5125		
5478	东海证券股份有限公司山西分公司	4 662.79	4 409.82	5466	212.85	4482	40.12	5876		
5479	申万宏源西部证券有限公司泽普石油基地证券营业部	4 661.39	4 383.72	5475	212.31	4486	65.36	5476		
5480	中天证券有限责任公司朝阳友谊大街证券营业部	4 651.94	4 088.22	5553	232.84	4365	330.88	3818		
5481	申万宏源西部证券有限公司盐城东台望海东路证券营业部	4 647.89	4 490.87	5443	49.97	6174	107.05	5022		

(二) 二〇一五年证券营业部交易排名 (续)

MEMBER BRANCH RANKING BY TRADING VALUE, 2015 (Continued)

百万元人民币, RMB Mil.

名次 Rank	营业部名称 Member Branches	总交易金额 Total Value	股票 Stocks		基金 Funds		债券 Bonds		权证 Warrants	
			交易金额 Value	名次 Rank	交易金额 Value	名次 Rank	交易金额 Value	名次 Rank	交易金额 Value	名次 Rank
5482	申万宏源证券有限公司宣城龙门路证券营业部	4 644.98	4 547.03	5425	63.40	5953	34.55	5990		
5483	民生证券股份有限公司深圳新湖路证券营业部	4 638.38	4 539.34	5428	68.10	5877	30.94	6063		
5484	海通证券股份有限公司枣庄燕山路证券营业部	4 633.36	4 346.07	5486	244.23	4293	43.06	5828		
5485	长江证券股份有限公司阜阳一道河中路证券营业部	4 630.97	4 445.04	5458	124.43	5179	61.50	5525		
5486	申万宏源西部证券有限公司盐城大丰人民南路证券营业部	4 627.75	3 994.88	5589	267.62	4154	365.25	3692		
5487	长江证券股份有限公司淄博华光路证券营业部	4 625.52	4 250.18	5510	179.31	4717	196.03	4401		
5488	中信建投证券股份有限公司佛山南海城南二路证券营业部	4 625.07	4 207.74	5524	265.08	4169	152.24	4665		
5489	首创证券有限责任公司青岛东海西路证券营业部	4 623.87	4 294.81	5498	159.81	4854	169.24	4565		
5490	中信建投证券股份有限公司深圳学府路证券营业部	4 618.01	4 578.38	5417	32.37	6542	7.26	6843		
5491	华泰证券股份有限公司南通上海东路证券营业部	4 617.22	4 364.70	5481	131.91	5098	120.62	4914		
5492	湘财证券股份有限公司重庆学府大道证券营业部	4 614.70	3 201.73	5865	35.66	6462	1 377.31	1809		
5493	中泰证券股份有限公司阳谷运河东路证券营业部	4 612.26	4 501.54	5440	67.85	5881	42.87	5831		
5494	山西证券股份有限公司长治新营街证券营业部	4 595.99	4 471.54	5451	59.82	6000	64.63	5486		
5495	中国中投证券有限责任公司青海油田证券营业部	4 588.11	4 410.65	5465	114.44	5276	63.02	5509		
5496	中泰证券股份有限公司乌鲁木齐湖南南路证券营业部	4 584.71	4 310.35	5496	161.81	4843	112.56	4976		
5497	国联证券股份有限公司徐州中山北路证券营业部	4 578.43	4 290.89	5500	83.82	5644	203.72	4353		
5498	国金证券股份有限公司南京江东中路证券营业部	4 575.85	4 474.81	5449	8.25	7179	92.79	5156		
5499	广发证券股份有限公司大庆纬六路证券营业部	4 575.65	4 416.24	5463	100.96	5436	58.45	5569		
5500	华龙证券股份有限公司陇南建设路证券营业部	4 573.74	4 475.85	5448	65.95	5915	31.94	6045		
5501	中原证券股份有限公司沁阳建设北路证券营业部	4 573.25	4 520.25	5433	28.65	6623	24.35	6232		
5502	安信证券股份有限公司芜湖北京中路证券营业部	4 572.29	4 181.00	5533	101.57	5426	289.72	3979		
5503	浙商证券股份有限公司天津中北大道证券营业部	4 571.07	4 220.26	5517	98.36	5463	252.45	4130		
5504	财达证券有限责任公司唐山南堡开发区证券营业部	4 565.77	4 385.43	5474	43.77	6287	136.57	4766		
5505	中信证券(山东)有限责任公司青岛劲松七路证券营业部	4 564.69	4 277.05	5505	102.72	5406	184.91	4469		
5506	东莞证券股份有限公司东莞茶山茶山大道证券营业部	4 556.74	4 479.12	5447	56.00	6064	21.63	6313		
5507	湘财证券股份有限公司南宁中柬路证券营业部	4 554.74	4 167.79	5536	168.35	4790	218.60	4278		
5508	方正证券股份有限公司娄底新化梅苑南路证券营业部	4 545.30	4 460.23	5452	68.05	5879	17.01	6457		
5509	国海证券股份有限公司西安龙首北路证券营业部	4 541.35	4 323.84	5493	85.29	5628	132.22	4806		
5510	长城证券股份有限公司广州中山三路证券营业部	4 538.50	4 333.64	5490	100.45	5444	104.42	5044		
5511	东海证券股份有限公司焦作山阳路证券营业部	4 537.57	4 108.91	5547	74.40	5789	354.25	3724		
5512	西南证券股份有限公司岳阳通海南路证券营业部	4 536.94	4 396.75	5472	58.50	6019	81.70	5292		
5513	华鑫证券有限责任公司洛阳体育场路证券营业部	4 526.76	4 060.63	5563	339.89	3793	126.23	4865		
5514	国联证券股份有限公司深圳海秀路证券营业部	4 526.11	4 454.80	5454	36.61	6442	34.71	5983		
5515	信达证券股份有限公司绍兴柯桥山阴路证券营业部	4 523.97	4 367.25	5479	108.92	5350	47.80	5747		
5516	中信证券股份有限公司杭州江南大道证券营业部	4 523.07	4 370.31	5478	42.15	6323	110.60	4994		
5517	国泰君安证券股份有限公司武汉珞瑜路证券营业部	4 511.80	4 357.57	5483	119.31	5233	34.93	5978		
5518	国联证券股份有限公司无锡安镇锡东大道证券营业部	4 510.63	4 404.18	5469	71.14	5835	35.32	5972		
5519	信达证券股份有限公司太原体育南路证券营业部	4 510.04	4 334.36	5489	145.79	4980	29.89	6098		
5520	财达证券有限责任公司唐山滦县燕山大街证券营业部	4 500.46	4 353.83	5484	76.63	5750	70.01	5412		
5521	中信证券股份有限公司临海靖江路证券营业部	4 493.78	4 366.76	5480	98.07	5467	28.96	6122		
5522	中原证券股份有限公司林州兴林街证券营业部	4 487.21	4 251.57	5509	202.38	4554	33.26	6010		
5523	华融证券股份有限公司岳阳五里牌证券营业部	4 485.43	4 399.59	5471	50.20	6171	35.65	5963		
5524	中天证券有限责任公司抚顺新华大街证券营业部	4 484.28	4 107.51	5548	94.33	5509	282.44	4009		
5525	光大证券股份有限公司昆山前进西路证券营业部	4 480.53	4 381.65	5476	86.04	5616	12.84	6595		
5526	东吴证券股份有限公司徐州北京北路证券营业部	4 479.58	4 205.44	5525	96.89	5476	177.24	4527		
5527	第一创业证券股份有限公司青岛南京路证券营业部	4 478.35	3 951.52	5605	129.51	5124	397.32	3578		
5528	第一创业证券股份有限公司廊坊永兴路证券营业部	4 475.41	4 217.85	5519	131.06	5107	126.51	4864		
5529	联讯证券股份有限公司东莞莞太路证券营业部	4 473.34	4 191.17	5527	131.31	5106	150.86	4680		
5530	西部证券股份有限公司宝鸡岐山证券营业部	4 463.31	4 141.06	5540	165.30	4815	156.94	4637		
5531	爱建证券有限责任公司宁波环城北路证券营业部	4 459.43	3 998.19	5586	364.34	3669	96.89	5115		
5532	申万宏源西部证券有限公司广州中山大道证券营业部	4 453.54	4 038.68	5569	213.85	4475	201.01	4371		
5533	中国国际金融股份有限公司重庆洪湖西路证券营业部	4 446.24	4 359.41	5482	69.78	5859	17.05	6456		
5534	国信证券股份有限公司成都马超东路证券营业部	4 446.20	4 345.02	5487	85.45	5627	15.73	6507		
5535	中国民族证券有限责任公司榆树中心街证券营业部	4 442.78	4 210.61	5521	49.32	6181	182.85	4481		
5536	中泰证券股份有限公司合肥黄山路证券营业部	4 441.22	4 333.15	5491	74.50	5786	33.57	6004		
5537	申万宏源证券有限公司湘潭建设北路证券营业部	4 434.56	4 240.77	5513	92.78	5534	101.02	5077		
5538	华泰证券股份有限公司盐城阜宁阜城大街证券营业部	4 431.57	4 317.50	5494	18.67	6877	95.41	5127		
5539	南京证券股份有限公司南京竹溪大道证券营业部	4 428.58	4 271.32	5507	119.40	5230	37.87	5917		
5540	财达证券有限责任公司秦皇岛峨眉山中路证券营业部	4 428.32	3 929.76	5614	269.11	4142	229.46	4229		
5541	中信证券股份有限公司德阳峨眉山南路证券营业部	4 424.43	4 002.45	5583	164.24	4824	257.74	4097		
5542	国泰君安证券股份有限公司北京金桐西路证券营业部	4 420.99	4 185.59	5529	159.64	4857	75.76	5359		
5543	中航证券有限公司柳州三中路证券营业部	4 418.92	4 257.00	5508	85.53	5625	76.38	5355		
5544	国泰君安证券股份有限公司晋江长兴路证券营业部	4 410.80	4 209.73	5522	158.42	4869	42.66	5835		

(二)二〇一五年证券营业部交易排名(续)

MEMBER BRANCH RANKING BY TRADING VALUE, 2015 (Continued)

百万元人民币, RMB Mil.

名次 Rank	营业部名称 Member Branches	总交易金额 Total Value	股票 Stocks		基金 Funds		债券 Bonds		权证 Warrants	
			交易金额 Value	名次 Rank	交易金额 Value	名次 Rank	交易金额 Value	名次 Rank	交易金额 Value	名次 Rank
5545	日信证券有限责任公司武汉中北路证券营业部	4 410.55	4 286.89	5501	75.47	5769	48.19	5735		
5546	中银国际证券有限责任公司洛阳唐宫路证券营业部	4 408.75	4 191.12	5528	173.34	4764	44.29	5800		
5547	中邮证券有限责任公司江苏分公司	4 399.54	3 949.71	5606	116.39	5267	333.45	3808		
5548	招商证券股份有限公司合肥望江西路证券营业部	4 399.39	4 248.25	5512	36.05	6455	115.10	4960		
5549	海通证券股份有限公司台州市府大道证券营业部	4 396.62	4 123.24	5542	232.96	4362	40.42	5872		
5550	海通证券股份有限公司深圳望海路证券营业部	4 396.37	3 994.87	5590	71.29	5830	330.22	3819		
5551	财达证券有限责任公司石家庄晋州市府路证券营业部	4 388.96	4 219.70	5518	52.80	6130	116.47	4949		
5552	方正证券股份有限公司天台寒山路证券营业部	4 388.88	4 327.64	5492	55.91	6068	5.33	6946		
5553	方正证券股份有限公司常德澧县澧浦路证券营业部	4 385.50	4 249.82	5511	123.01	5195	12.67	6602		
5554	中信证券股份有限公司上海自贸试验区证券营业部	4 372.00	3 894.44	5626	47.10	6230	430.46	3474		
5555	东方证券股份有限公司上虞财富广场证券营业部	4 363.04	4 278.93	5504	44.22	6278	39.89	5880		
5556	江海证券有限公司齐齐哈尔新华路证券营业部	4 362.34	3 670.93	5699	38.58	6399	652.82	2907		
5557	长江证券股份有限公司九江浔阳东路证券营业部	4 361.80	4 294.11	5499	56.80	6049	10.88	6670		
5558	东吴证券股份有限公司昆山周市镇萧林东路证券营业部	4 359.20	4 279.03	5503	34.02	6494	46.15	5772		
5559	东兴证券股份有限公司北京金融大街证券营业部	4 350.97	4 113.72	5544	145.00	4989	92.25	5164		
5560	财富证券有限责任公司长沙银盆南路证券营业部	4 350.50	4 221.57	5516	108.99	5348	19.94	6359		
5561	国信证券股份有限公司铜陵义安大道证券营业部	4 328.77	4 184.01	5530	77.61	5735	67.14	5449		
5562	网信证券有限责任公司营口证券营业部	4 324.19	3 777.09	5664	50.60	6165	496.50	3287		
5563	招商证券股份有限公司西安锦业路证券营业部	4 323.33	4 096.39	5551	106.00	5375	120.94	4908		
5564	万联证券有限责任公司佛山顺德东乐路证券营业部	4 319.31	3 736.50	5678	383.42	3596	199.39	4384		
5565	广发证券股份有限公司抚顺雷锋路证券营业部	4 318.44	3 467.00	5757	749.04	2361	102.41	5064		
5566	财通证券股份有限公司台州路桥桥东电路证券营业部	4 315.92	4 016.56	5573	44.75	6270	254.60	4121		
5567	中国国际金融股份有限公司南京中山北路证券营业部	4 312.68	3 891.87	5627	198.32	4588	222.50	4258		
5568	新时代证券股份有限公司北京北三环西路证券营业部	4 312.06	4 215.44	5520	94.02	5514	2.61	7141		
5569	恒泰证券股份有限公司广州珠江西路证券营业部	4 311.94	4 177.07	5535	125.34	5171	9.53	6731		
5570	申万宏源西部证券有限公司五家渠渠振兴街证券营业部	4 309.26	4 062.28	5561	95.43	5493	151.55	4673		
5571	东兴证券股份有限公司厦门鹭江道证券营业部	4 308.93	4 201.28	5526	91.56	5547	16.10	6491		
5572	南京证券股份有限公司楚雄双建路证券营业部	4 296.12	4 122.21	5543	96.80	5477	77.11	5344		
5573	中国银河证券股份有限公司梅州沿江西路证券营业部	4 295.36	4 045.37	5567	151.35	4928	98.64	5099		
5574	财达证券有限责任公司廊坊文安西环路证券营业部	4 287.95	4 127.77	5541	49.10	6186	111.08	4991		
5575	中泰证券股份有限公司上海自贸试验区富特北路证券营业部	4 287.78	3 603.73	5720	476.01	3209	208.04	4325		
5576	国元证券股份有限公司诸暨中央路证券营业部	4 278.36	4 183.86	5531	73.27	5801	21.23	6323		
5577	方正证券股份有限公司长沙望城宝粮路证券营业部	4 273.88	3 987.50	5592	267.42	4155	18.96	6388		
5578	长江证券股份有限公司兴化花园路证券营业部	4 269.77	4 222.89	5515	40.79	6358	6.09	6900		
5579	华安证券股份有限公司灵璧汴河中路证券营业部	4 262.73	4 179.75	5534	58.07	6028	24.92	6215		
5580	华安证券股份有限公司洛阳中州路证券营业部	4 257.23	3 988.29	5591	186.34	4667	82.61	5275		
5581	财通证券股份有限公司桐乡世纪大道证券营业部	4 253.58	4 061.24	5562	143.03	5004	49.32	5720		
5582	光大证券股份有限公司重庆碚峡西路证券营业部	4 248.83	4 099.91	5550	70.70	5845	78.22	5331		
5583	山西证券股份有限公司长治北漳泽东街证券营业部	4 247.84	4 155.72	5539	46.67	6237	45.45	5784		
5584	中国中投证券有限责任公司兰州民主东路证券营业部	4 246.52	3 965.14	5600	39.12	6390	242.26	4172		
5585	东吴证券股份有限公司苏州虎丘区科技城证券营业部	4 246.42	4 112.15	5546	43.54	6298	90.74	5180		
5586	华鑫证券有限责任公司泉州宝洲路证券营业部	4 241.60	4 003.83	5582	106.65	5371	131.12	4816		
5587	申万宏源西部证券有限公司乌苏北京西路证券营业部	4 241.18	4 158.54	5538	41.80	6334	40.84	5869		
5588	中国民族证券有限责任公司辉南工农街证券营业部	4 234.50	4 085.47	5554	88.98	5579	60.05	5549		
5589	中银国际证券有限责任公司德阳中江县伍城中路证券营业部	4 225.54	3 939.74	5609	196.43	4601	89.37	5197		
5590	国盛证券有限责任公司长沙万家丽路证券营业部	4 224.20	3 973.80	5597	202.39	4553	48.00	5744		
5591	太平洋证券股份有限公司通海南街证券营业部	4 221.46	3 897.68	5625	185.18	4676	138.61	4750		
5592	中国中投证券有限责任公司台州市府大道证券营业部	4 221.35	3 721.72	5682	499.58	3120	0.05	7575		
5593	大通证券股份有限公司吉林松江中路证券营业部	4 220.26	3 908.61	5620	92.78	5533	218.87	4277		
5594	长江证券股份有限公司临沂通达路证券营业部	4 215.51	3 833.78	5647	349.47	3741	32.26	6037		
5595	国联证券股份有限公司无锡梅村镇锡义路证券营业部	4 209.61	4 055.96	5564	69.84	5858	83.81	5261		
5596	日信证券有限责任公司乌海海吉街证券营业部	4 209.51	3 537.47	5737	66.13	5914	605.91	3015		
5597	山西证券股份有限公司无锡五爱路证券营业部	4 205.11	4 013.08	5575	21.07	6807	170.96	4557		
5598	中天证券有限责任公司鞍山民生西路证券营业部	4 204.87	3 752.83	5674	63.36	5954	388.69	3607		
5599	华泰证券股份有限公司利川公园路证券营业部	4 202.51	4 004.59	5581	51.63	6150	146.28	4710		
5600	金元证券股份有限公司东莞东城路证券营业部	4 197.23	3 912.70	5619	102.18	5418	182.36	4485		
5601	申万宏源证券有限公司湖州凤凰路证券营业部	4 197.14	4 010.98	5577	119.24	5234	66.92	5457		
5602	太平洋证券股份有限公司蒙自天马路证券营业部	4 197.02	4 027.52	5570	71.11	5836	98.39	5102		
5603	海通证券股份有限公司金华八一南街证券营业部	4 196.79	4 160.91	5537	33.16	6521	2.72	7128		
5604	中泰证券股份有限公司衢州劳动路证券营业部	4 194.95	4 100.97	5549	91.50	5548	2.48	7151		
5605	中泰证券股份有限公司三明东新三路证券营业部	4 190.37	3 935.40	5611	153.35	4907	101.62	5071		
5606	华福证券有限责任公司郑州金水路证券营业部	4 187.37	3 847.73	5641	110.85	5331	228.79	4233		
5607	西南证券股份有限公司长春康平街证券营业部	4 186.10	3 948.07	5607	75.41	5772	162.62	4605		

(二)二〇一五年证券营业部交易排名(续)

MEMBER BRANCH RANKING BY TRADING VALUE, 2015 (Continued)

百万元人民币, RMB Mil.

名次 Rank	营业部名称 Member Branches	总交易金额 Total Value	股票 Stocks		基金 Funds		债券 Bonds		权证 Warrants	
			交易金额 Value	名次 Rank	交易金额 Value	名次 Rank	交易金额 Value	名次 Rank	交易金额 Value	名次 Rank
5608	江海证券有限公司哈尔滨哈平路证券营业部	4 183.78	3 423.56	5768	484.27	3176	275.95	4041		
5609	申万宏源西部证券有限公司奇台东大街证券营业部	4 181.36	4 083.06	5555	36.28	6449	62.02	5520		
5610	广发证券股份有限公司广州林和西路证券营业部	4 176.55	4 066.65	5559	82.14	5667	27.75	6147		
5611	浙商证券股份有限公司绍兴袍江世纪街证券营业部	4 175.39	4 112.21	5545	63.11	5960	0.07	7560		
5612	中泰证券股份有限公司北京方庄南路证券营业部	4 172.16	4 073.91	5558	61.99	5977	36.27	5950		
5613	民生证券股份有限公司重庆橡树街证券营业部	4 170.29	3 784.75	5662	34.47	6489	351.07	3746		
5614	国信证券股份有限公司衡阳解放路证券营业部	4 168.64	3 932.19	5612	44.85	6265	191.60	4434		
5615	长城证券股份有限公司福州五四路证券营业部	4 164.32	3 975.73	5595	111.92	5314	76.66	5349		
5616	国海证券股份有限公司贵阳陕西西路证券营业部	4 163.55	4 082.05	5556	43.15	6304	38.34	5907		
5617	山西证券股份有限公司柳林贺昌大街证券营业部	4 156.89	4 002.23	5584	105.82	5378	48.83	5726		
5618	中信证券股份有限公司九江长虹大道证券营业部	4 156.07	4 091.89	5552	46.75	6235	17.44	6432		
5619	国信证券股份有限公司北京通州九棵树证券营业部	4 155.37	3 807.37	5652	80.28	5693	267.72	4064		
5620	华西证券股份有限公司达州渠县人民街证券营业部	4 150.53	3 898.39	5623	193.68	4625	58.47	5568		
5621	光大证券股份有限公司南通工农路证券营业部	4 150.34	3 963.54	5602	55.38	6084	131.43	4812		
5622	华创证券有限责任公司凯里文化北路证券营业部	4 148.43	4 080.44	5557	36.38	6448	31.61	6054		
5623	长江证券股份有限公司枝江迎宾大道证券营业部	4 147.91	3 963.55	5601	119.71	5229	64.65	5485		
5624	东海证券股份有限公司无锡运河东路证券营业部	4 146.75	3 744.23	5675	91.26	5553	311.27	3901		
5625	长城证券股份有限公司珠海珠峰大道证券营业部	4 142.95	3 898.35	5624	127.79	5146	116.81	4944		
5626	长城证券股份有限公司广州昌岗中路证券营业部	4 136.25	3 786.11	5660	260.98	4193	89.15	5199		
5627	太平洋证券股份有限公司腾冲光华东路证券营业部	4 133.62	4 053.53	5565	44.21	6279	35.88	5960		
5628	华安证券股份有限公司天长新河北路证券营业部	4 121.76	3 997.98	5587	112.38	5305	11.40	6656		
5629	华安证券股份有限公司东至尧北路证券营业部	4 119.72	4 014.27	5574	79.35	5709	26.10	6184		
5630	长江证券股份有限公司焦作民主南路证券营业部	4 118.18	3 952.58	5604	138.30	5044	27.30	6157		
5631	东方证券股份有限公司上海嘉定区沪宜公路证券营业部	4 117.08	3 716.40	5687	108.94	5349	291.73	3969		
5632	中信建投证券股份有限公司银川湖滨西街证券营业部	4 115.66	3 996.94	5588	51.03	6158	67.68	5442		
5633	华泰证券股份有限公司大庆远望大街证券营业部	4 114.71	3 985.00	5594	99.84	5448	29.88	6099		
5634	中泰证券股份有限公司枣庄林运路证券营业部	4 111.45	3 841.93	5646	190.18	4643	79.33	5318		
5635	宏信证券有限责任公司广州天河北路证券营业部	4 108.60	2 778.00	6023	1 320.86	1409	9.74	6720		
5636	银泰证券有限责任公司温州车站大道证券营业部	4 106.85	4 006.88	5579	35.40	6467	64.58	5487		
5637	西藏同信证券股份有限公司廊坊香河府前街证券营业部	4 105.93	4 008.14	5578	90.05	5569	7.74	6819		
5638	国联证券股份有限公司淮安北京北路证券营业部	4 100.00	3 921.34	5617	53.53	6120	125.13	4876		
5639	长城国瑞证券有限公司龙岩龙川西路证券营业部	4 094.17	3 702.56	5689	300.25	3971	91.36	5175		
5640	信达证券股份有限公司本溪恒仁证券营业部	4 091.54	3 876.48	5631	201.70	4563	13.35	6583		
5641	中国银河证券股份有限公司湛江廉江环市北路证券营业部	4 091.25	4 040.29	5568	44.86	6264	6.10	6899		
5642	东北证券股份有限公司长春丹江街证券营业部	4 087.83	3 885.46	5630	74.79	5784	127.59	4854		
5643	中国银河证券股份有限公司广州观虹路证券营业部	4 087.73	3 921.48	5616	101.77	5422	64.49	5490		
5644	大同证券有限责任公司吕梁八一街证券营业部	4 087.70	3 851.02	5639	82.10	5670	154.57	4651		
5645	中国银河证券股份有限公司大庆东风路证券营业部	4 082.04	3 718.77	5685	268.68	4145	94.58	5139		
5646	中信建投证券股份有限公司南平八一一路证券营业部	4 078.98	3 800.94	5653	145.27	4987	132.76	4799		
5647	海通证券股份有限公司绥化安达北四道街证券营业部	4 076.13	3 998.69	5585	63.31	5956	14.13	6552		
5648	中信建投证券股份有限公司北京通州通朝大街证券营业部	4 075.38	4 011.74	5576	59.31	6007	4.33	6997		
5649	国联证券股份有限公司无锡硕放镇政通路证券营业部	4 074.43	3 974.27	5596	45.34	6255	54.82	5619		
5650	国盛证券有限责任公司井冈山五井路证券营业部	4 068.39	4 017.15	5572	40.36	6370	10.88	6669		
5651	西部证券股份有限公司临朐民主路证券营业部	4 065.76	4 019.41	5571	34.57	6487	11.77	6635		
5652	申万宏源西部证券有限公司银川上海西路证券营业部	4 065.71	3 936.36	5610	116.31	5268	13.05	6588		
5653	国盛证券有限责任公司吉安遂川工农兵大道证券营业部	4 064.55	3 986.19	5593	30.19	6591	48.17	5736		
5654	国元证券股份有限公司郑州陇海中路证券营业部	4 060.27	3 795.14	5655	148.64	4950	116.49	4948		
5655	中原证券股份有限公司长垣人民路证券营业部	4 059.54	3 924.94	5615	76.17	5756	58.43	5571		
5656	华泰证券股份有限公司伊宁市解放西路证券营业部	4 053.95	3 901.30	5622	78.64	5722	74.00	5377		
5657	华泰证券股份有限公司扬州江都龙城路证券营业部	4 053.12	3 920.55	5618	60.42	5993	72.16	5392		
5658	信达证券股份有限公司北京朝阳路证券营业部	4 051.70	3 842.23	5645	123.45	5192	86.02	5232		
5659	东吴证券股份有限公司南京迈化路证券营业部	4 047.42	3 632.64	5708	65.33	5926	349.46	3754		
5660	东吴证券股份有限公司苏州工业园区敦煌路证券营业部	4 034.34	4 006.20	5580	22.25	6770	5.90	6907		
5661	东兴证券股份有限公司南靖教育路证券营业部	4 024.39	3 906.98	5621	116.48	5264	0.93	7329		
5662	长城证券股份有限公司上饶带湖路证券营业部	4 018.26	3 968.85	5599	44.09	6281	5.32	6948		
5663	中国银河证券股份有限公司重庆沙南街证券营业部	4 014.82	3 847.29	5642	129.86	5121	37.66	5922		
5664	中国银河证券股份有限公司东莞虎门大道证券营业部	4 012.83	3 970.70	5598	35.12	6474	7.01	6855		
5665	开源证券股份有限公司韩城盘河路证券营业部	4 010.95	3 764.27	5670	116.02	5271	130.66	4820		
5666	大通证券股份有限公司柳州鹿寨县民生路证券营业部	4 008.27	3 930.96	5613	30.89	6572	46.42	5767		
5667	财达证券有限责任公司玉田北环路证券营业部	4 004.22	3 845.33	5643	99.89	5447	59.00	5563		
5668	南京证券股份有限公司常州分公司	4 004.05	3 889.67	5628	57.43	6037	56.96	5592		
5669	海通证券股份有限公司汉中汉中天汉大道证券营业部	4 000.35	3 826.56	5649	113.11	5294	60.68	5536		
5670	浙商证券股份有限公司衢州衢化南一道证券营业部	3 995.60	3 719.17	5683	35.98	6456	240.45	4178		

(二)二〇一五年证券营业部交易排名(续)

MEMBER BRANCH RANKING BY TRADING VALUE, 2015 (Continued)

百万元人民币, RMB Mil.

名次 Rank	营业部名称 Member Branches	总交易金额 Total Value	股票 Stocks		基金 Funds		债券 Bonds		权证 Warrants	
			交易金额 Value	名次 Rank	交易金额 Value	名次 Rank	交易金额 Value	名次 Rank	交易金额 Value	名次 Rank
5671	东海证券股份有限公司靖江平路证券营业部	3 992.60	3 861.76	5637	83.21	5658	47.63	5752		
5672	财达证券有限责任公司保定瑞安路证券营业部	3 987.29	3 785.55	5661	39.81	6378	161.93	4608		
5673	长江证券股份有限公司麻城将军北路证券营业部	3 975.21	3 800.58	5654	106.13	5373	68.51	5432		
5674	长城国瑞证券有限公司厦门南山路证券营业部	3 973.79	3 845.02	5644	104.43	5387	24.34	6233		
5675	中信建投证券股份有限公司青岛云南路证券营业部	3 971.13	3 793.00	5657	74.89	5781	103.23	5054		
5676	安信证券股份有限公司广州番禺吉祥北道证券营业部	3 965.55	3 639.28	5705	101.10	5435	225.17	4246		
5677	国泰君安证券股份有限公司盘锦锦丰路证券营业部	3 961.57	3 636.75	5706	102.57	5413	222.25	4260		
5678	海通证券股份有限公司上海崇明县北门路证券营业部	3 961.30	3 743.51	5676	150.32	4937	67.48	5445		
5679	日信证券有限责任公司南京庐山路证券营业部	3 960.65	3 866.69	5633	43.95	6285	50.02	5699		
5680	东海证券股份有限公司泰兴济川路证券营业部	3 959.00	3 885.87	5629	54.83	6092	18.29	6403		
5681	国信证券股份有限公司东莞虎门金龙南路证券营业部	3 958.93	3 683.33	5696	237.48	4332	38.12	5912		
5682	东海证券股份有限公司宁波大闸路证券营业部	3 958.86	3 728.36	5681	94.35	5508	136.16	4768		
5683	国联证券股份有限公司无锡钱桥金岸路证券营业部	3 955.82	3 626.42	5709	250.19	4261	79.21	5320		
5684	中国国际金融股份有限公司青岛香港中路证券营业部	3 952.61	3 621.29	5710	55.50	6079	275.83	4043		
5685	恒泰证券股份有限公司白山浑江大街证券营业部	3 951.74	3 542.57	5734	87.66	5599	321.52	3855		
5686	万和证券有限责任公司三亚解放二路证券营业部	3 950.73	3 731.10	5679	191.44	4636	28.18	6140		
5687	申万宏源西部证券有限公司宜兴环科园新城路证券营业部	3 947.75	3 862.94	5636	40.58	6364	44.23	5802		
5688	中信建投证券股份有限公司慈溪三北西大街证券营业部	3 941.43	3 865.91	5634	63.12	5959	12.40	6614		
5689	国盛证券有限责任公司弋阳志敏大道证券营业部	3 941.08	3 827.22	5648	81.71	5676	32.15	6040		
5690	中航证券有限公司成都青羊大道证券营业部	3 941.03	3 773.00	5666	32.70	6535	135.33	4779		
5691	大通证券股份有限公司杭州庆春路证券营业部	3 935.57	3 235.81	5855	656.14	2608	43.62	5810		
5692	国泰君安证券股份有限公司河南分公司	3 934.21	3 856.12	5638	72.26	5812	5.82	6917		
5693	联讯证券股份有限公司宁波惊驾路证券营业部	3 933.93	3 870.82	5632	30.28	6587	32.83	6019		
5694	民生证券股份有限公司武汉珞瑜路证券营业部	3 928.73	3 490.14	5751	62.67	5965	375.92	3656		
5695	财通证券股份有限公司杭州下沙证券营业部	3 928.25	3 792.64	5658	104.68	5384	30.93	6064		
5696	开源证券股份有限公司佛山顺德新宁路证券营业部	3 925.98	3 606.97	5718	199.37	4577	119.64	4919		
5697	五矿证券有限公司株洲长江北路证券营业部	3 923.74	3 718.83	5684	71.17	5834	133.73	4787		
5698	西南证券股份有限公司吴忠迎宾大街证券营业部	3 918.30	3 607.29	5716	67.45	5887	243.56	4165		
5699	中国银河证券股份有限公司深圳龙岗盛龙路证券营业部	3 916.92	3 848.14	5640	59.85	5999	8.94	6762		
5700	中信建投证券股份有限公司宿迁恒山路证券营业部	3 916.26	3 077.40	5905	63.97	5941	774.90	2684		
5701	国都证券股份有限公司济源文昌中路证券营业部	3 912.88	3 814.38	5651	66.14	5912	32.36	6034		
5702	国都证券股份有限公司沈阳天赐街证券营业部	3 909.57	3 777.63	5663	129.30	5126	2.64	7139		
5703	招商证券股份有限公司榆林新建南路证券营业部	3 909.53	3 619.18	5712	209.03	4507	81.32	5295		
5704	山西证券股份有限公司朔州招远路证券营业部	3 909.22	3 793.82	5656	55.84	6070	59.55	5554		
5705	华鑫证券有限责任公司昆明北京路证券营业部	3 909.08	3 451.04	5765	125.83	5166	332.21	3814		
5706	中国银河证券股份有限公司清远连江路证券营业部	3 906.91	3 402.85	5777	419.55	3427	84.50	5250		
5707	西南证券股份有限公司重庆铜梁证券营业部	3 899.29	3 523.43	5742	168.17	4791	207.70	4329		
5708	大通证券股份有限公司大连普兰店文化路证券营业部	3 890.98	3 820.72	5650	49.62	6179	20.64	6335		
5709	华泰证券股份有限公司大悟西岳大道证券营业部	3 890.00	3 700.04	5691	163.90	4828	26.06	6185		
5710	申万宏源证券有限公司黄山前园南路证券营业部	3 889.65	3 755.69	5673	47.64	6215	86.32	5225		
5711	民生证券股份有限公司南京雨花西路证券营业部	3 888.94	3 391.53	5783	37.15	6435	460.25	3399		
5712	招商证券股份有限公司常州常武中路证券营业部	3 886.64	3 647.14	5703	173.85	4759	65.65	5473		
5713	招商证券股份有限公司广州番禺南华路证券营业部	3 877.02	3 767.45	5669	75.60	5766	33.97	6000		
5714	光大证券股份有限公司北京广顺北大路证券营业部	3 874.56	3 730.66	5680	120.32	5222	23.58	6256		
5715	中信证券股份有限公司杭州古墩路证券营业部	3 874.01	3 349.49	5805	57.02	6044	467.50	3377		
5716	安信证券股份有限公司贵阳富水北路证券营业部	3 870.61	3 761.13	5672	39.25	6388	70.23	5408		
5717	国信证券股份有限公司惠州分公司	3 868.06	3 600.06	5721	190.82	4639	77.18	5343		
5718	中原证券股份有限公司西峡世纪大道证券营业部	3 864.96	3 771.27	5668	69.15	5869	24.55	6224		
5719	中信证券股份有限公司嘉兴纺工路证券营业部	3 859.31	3 650.82	5702	167.36	4797	41.13	5861		
5720	信达证券股份有限公司沈阳辽中证券营业部	3 853.46	3 690.24	5694	78.91	5716	84.31	5253		
5721	中国银河证券股份有限公司镇江黄山路证券营业部	3 850.08	3 591.84	5723	108.90	5351	149.35	4690		
5722	中泰证券股份有限公司淄博桓台渔洋街证券营业部	3 849.24	3 772.53	5667	63.26	5958	13.45	6579		
5723	长城证券股份有限公司晋江迎宾路证券营业部	3 846.92	3 763.99	5671	66.94	5898	15.99	6496		
5724	中国银河证券股份有限公司广州黄埔东路证券营业部	3 845.57	3 214.02	5862	339.63	3795	291.92	3968		
5725	华西证券股份有限公司内江太白路证券营业部	3 845.05	3 250.49	5849	411.04	3461	183.52	4476		
5726	招商证券股份有限公司江宁天元东路证券营业部	3 842.92	3 652.72	5701	178.55	4724	11.65	6639		
5727	中航证券有限公司平顶山开源路证券营业部	3 841.26	3 620.30	5711	42.87	6312	178.09	4520		
5728	中银国际证券有限责任公司新乡和平大道证券营业部	3 840.61	3 397.93	5778	50.62	6164	392.06	3598		
5729	西部证券股份有限公司郑州金水路证券营业部	3 838.53	3 773.16	5665	63.65	5949	1.73	7229		
5730	方正证券股份有限公司株洲攸县大巷路证券营业部	3 836.85	3 743.47	5677	67.77	5882	25.62	6199		
5731	申万宏源西部证券有限公司盐城射阳广场证券营业部	3 836.01	1 751.57	6502	24.71	6710	2 059.72	1222		
5732	华鑫证券有限责任公司即墨鹤山路证券营业部	3 832.86	3 718.62	5686	69.44	5863	44.80	5794		
5733	联讯证券股份有限公司南通通盛大道证券营业部	3 831.72	3 319.30	5822	21.74	6787	490.68	3305		

(二) 二〇一五年证券营业部交易排名 (续)

MEMBER BRANCH RANKING BY TRADING VALUE, 2015 (Continued)

百万元人民币, RMB Mil.

名次 Rank	营业部名称 Member Branches	总交易金额 Total Value	股票 Stocks		基金 Funds		债券 Bonds		权证 Warrants	
			交易金额 Value	名次 Rank	交易金额 Value	名次 Rank	交易金额 Value	名次 Rank	交易金额 Value	名次 Rank
5734	国泰君安证券股份有限公司甘肃分公司	3 823.65	3 364.02	5799	282.47	4060	177.16	4528		
5735	宏信证券有限责任公司泸州合江县少岷路营业部	3 823.52	3 683.37	5695	112.46	5303	27.70	6149		
5736	中国银河证券股份有限公司渭南朝阳大街证券营业部	3 810.72	3 380.25	5792	406.95	3484	23.53	6257		
5737	瑞银证券有限责任公司上海花园石桥路证券营业部	3 796.76	2 694.39	6059	1 102.37	1689				
5738	中国中投证券有限责任公司厦门展鸿路证券营业部	3 793.34	3 642.80	5704	133.64	5082	16.90	6462		
5739	长城证券股份有限公司潍坊胜利东街证券营业部	3 790.94	3 534.20	5739	135.26	5071	121.47	4903		
5740	招商证券股份有限公司绵阳临园路证券营业部	3 789.58	3 337.29	5810	404.25	3502	48.04	5742		
5741	西南证券股份有限公司绍兴延安东路证券营业部	3 787.40	3 655.19	5700	25.18	6700	104.02	5024		
5742	国联证券股份有限公司宜兴光明西路证券营业部	3 785.79	3 674.30	5697	20.15	6837	91.34	5176		
5743	广发证券股份有限公司珠海高新软件园路证券营业部	3 775.13	3 403.66	5776	364.57	3668	6.90	6860		
5744	财富证券有限责任公司湘乡市大正街证券营业部	3 773.50	3 569.46	5726	54.42	6103	149.62	4688		
5745	长城证券股份有限公司潮州枫春路证券营业部	3 769.25	3 397.77	5779	61.67	5979	309.81	3907		
5746	中国银河证券股份有限公司淳安新安大街证券营业部	3 768.67	3 671.42	5698	59.58	6005	37.67	5921		
5747	中泰证券股份有限公司南宁滨湖路证券营业部	3 758.87	3 385.68	5787	83.92	5643	289.28	3983		
5748	申万宏源西部证券有限公司临安广电路证券营业部	3 756.08	3 702.47	5690	29.41	6609	24.20	6237		
5749	华安证券股份有限公司六安大别山路证券营业部	3 755.49	3 615.92	5713	75.40	5773	64.17	5495		
5750	东方证券股份有限公司上海浦东新区春晓路证券营业部	3 747.40	3 536.74	5738	126.59	5155	84.08	5257		
5751	国盛证券有限责任公司上饶铅山信州西路证券营业部	3 747.10	3 696.75	5692	46.07	6246	4.28	7000		
5752	华融证券股份有限公司郑州商务外环路证券营业部	3 746.66	3 544.87	5733	90.75	5558	111.04	4992		
5753	山西证券股份有限公司绍兴笛扬路证券营业部	3 736.83	3 711.18	5688	23.25	6740	2.40	7156		
5754	招商证券股份有限公司重庆涪陵广场路证券营业部	3 735.77	3 608.36	5715	119.01	5241	8.40	6787		
5755	西部证券股份有限公司汉中中西证券营业部	3 730.08	3 607.06	5717	111.53	5319	11.48	6648		
5756	安信证券股份有限公司清远英德英州大道证券营业部	3 729.41	3 557.34	5730	119.15	5236	52.92	5650		
5757	华安证券股份有限公司淮北相山路证券营业部	3 727.10	3 692.20	5693	34.02	6495	0.88	7342		
5758	海通证券股份有限公司昆山同丰路证券营业部	3 714.95	3 636.18	5707	35.22	6471	43.54	5815		
5759	方正证券股份有限公司驻马店置地大道证券营业部	3 709.75	3 561.64	5729	109.81	5343	38.30	5909		
5760	财达证券有限责任公司邯郸永年新路证券营业部	3 708.23	3 293.78	5831	67.63	5885	346.82	3765		
5761	华福证券有限责任公司成都世纪城路证券营业部	3 698.04	3 444.46	5766	202.46	4552	51.12	5676		
5762	民生证券股份有限公司深圳龙翔大道证券营业部	3 695.03	3 481.93	5753	167.32	4798	45.78	5779		
5763	中银国际证券有限责任公司太原平阳路证券营业部	3 690.15	3 187.20	5872	289.90	4033	213.06	4301		
5764	宏信证券有限责任公司青岛辽源路证券营业部	3 688.64	3 594.72	5722	9.47	7142	84.45	5251		
5765	中银国际证券有限责任公司泉州丰泽街证券营业部	3 684.03	3 485.83	5752	135.94	5063	62.26	5516		
5766	长江证券股份有限公司抚州赣东大道证券营业部	3 681.48	3 547.39	5732	48.52	6195	85.58	5237		
5767	华融证券股份有限公司长春人民大街证券营业部	3 676.11	3 397.22	5780	23.25	6739	255.63	4110		
5768	华西证券股份有限公司雅安经康大道证券营业部	3 671.92	3 134.48	5887	299.11	3977	238.32	4186		
5769	安信证券股份有限公司北京政通路证券营业部	3 669.13	3 586.73	5724	51.75	6146	30.65	6070		
5770	中泰证券股份有限公司临邑瑞园路证券营业部	3 668.72	3 122.04	5889	18.28	6887	528.40	3211		
5771	瑞银证券有限责任公司广州林和西路证券营业部	3 667.22	3 528.15	5741	47.21	6226	91.86	5171		
5772	中国银河证券股份有限公司贵阳金阳观山西路证券营业部	3 666.95	3 451.27	5764	102.60	5411	113.07	4971		
5773	中泰证券股份有限公司禹城汉槐街证券营业部	3 665.96	3 507.66	5749	81.79	5674	76.51	5353		
5774	国盛证券有限责任公司太原新建南路证券营业部	3 656.24	3 404.07	5775	116.39	5266	135.77	4775		
5775	安信证券股份有限公司汕头谷饶前进路证券营业部	3 655.94	3 454.10	5763	42.13	6324	159.71	4618		
5776	银泰证券有限责任公司义乌宾王路证券营业部	3 654.28	3 523.28	5744	47.11	6228	83.89	5259		
5777	招商证券股份有限公司云浮新兴新州大道证券营业部	3 651.21	3 555.84	5731	25.95	6680	69.42	5419		
5778	东兴证券股份有限公司顺昌中山中路证券营业部	3 648.53	3 541.13	5735	63.81	5945	43.59	5811		
5779	华鑫证券有限责任公司鄂尔多斯团结路证券营业部	3 647.04	3 609.10	5714	18.70	6876	19.24	6383		
5780	财通证券股份有限公司九堡九乔街证券营业部	3 641.29	3 334.22	5813	279.40	4083	27.67	6150		
5781	中国银河证券股份有限公司翼城红旗街证券营业部	3 639.19	3 565.07	5727	47.59	6219	26.53	6174		
5782	招商证券股份有限公司嘉兴中山东路证券营业部	3 630.23	3 562.01	5728	57.41	6038	10.81	6672		
5783	国元证券股份有限公司定远东城路证券营业部	3 629.18	3 192.10	5868	427.51	3388	9.57	6729		
5784	国信证券股份有限公司乐山嘉定中路证券营业部	3 626.02	3 473.18	5755	89.06	5577	63.79	5497		
5785	中国银河证券股份有限公司无锡盛岸西路证券营业部	3 624.81	3 190.49	5870	375.63	3627	58.69	5565		
5786	国联证券股份有限公司宜兴丁蜀镇解放路证券营业部	3 618.35	3 540.22	5736	50.39	6169	27.74	6148		
5787	光大证券股份有限公司肇庆天宁北路证券营业部	3 618.32	3 295.67	5829	287.06	4047	35.59	5964		
5788	恒泰证券股份有限公司辽源丰寿路证券营业部	3 611.60	3 082.78	5902	83.80	5646	445.02	3437		
5789	华福证券有限责任公司宁波百丈东路证券营业部	3 610.49	3 372.10	5797	153.71	4904	84.68	5247		
5790	华西证券股份有限公司自贡贡井长征大道证券营业部	3 610.21	3 330.47	5814	91.75	5545	187.99	4454		
5791	中信建投证券股份有限公司许昌智慧大道证券营业部	3 607.75	3 528.84	5740	75.65	5765	3.26	7081		
5792	招商证券股份有限公司贵阳中华南路证券营业部	3 606.78	3 511.07	5747	44.97	6262	50.73	5683		
5793	方正证券股份有限公司常州群英西路证券营业部	3 601.56	3 523.37	5743	75.78	5764	2.41	7155		
5794	中天证券有限责任公司深圳金田路证券营业部	3 590.08	3 510.21	5748	77.67	5731	2.20	7180		
5795	太平洋证券股份有限公司昆明彩云北路证券营业部	3 590.05	3 519.95	5745	65.39	5924	4.71	6974		
5796	财达证券有限责任公司秦皇岛抚宁迎宾路证券营业部	3 587.85	3 362.12	5800	87.93	5596	137.79	4758		

(二)二〇一五年证券营业部交易排名(续)

MEMBER BRANCH RANKING BY TRADING VALUE, 2015 (Continued)

百万元人民币, RMB Mil.

名次 Rank	营业部名称 Member Branches	总交易金额 Total Value	股票 Stocks		基金 Funds		债券 Bonds		权证 Warrants	
			交易金额 Value	名次 Rank	交易金额 Value	名次 Rank	交易金额 Value	名次 Rank	交易金额 Value	名次 Rank
5797	中邮证券有限责任公司深圳分公司	3 582.79	3 456.24	5761	66.76	5902	59.79	5551		
5798	国元证券股份有限公司贵阳金阳路证券营业部	3 579.33	3 421.69	5769	56.67	6054	100.97	5078		
5799	首创证券有限责任公司西安含光路证券营业部	3 578.69	1 624.65	6571	53.25	6125	1 900.79	1351		
5800	财达证券有限责任公司佳木斯富锦向阳路证券营业部	3 575.80	3 326.69	5818	67.87	5880	181.25	4494		
5801	中信建投证券股份有限公司榆林肤施路证券营业部	3 575.45	3 477.33	5754	62.66	5966	35.46	5968		
5802	首创证券有限责任公司上海崇明中津桥路证券营业部	3 575.14	3 353.10	5804	58.86	6013	163.18	4604		
5803	招商证券股份有限公司济宁红星东路证券营业部	3 574.39	3 341.73	5807	111.15	5324	121.50	4900		
5804	江海证券有限公司哈尔滨五常前进街证券营业部	3 561.18	3 297.29	5827	71.58	5827	192.31	4426		
5805	长江证券股份有限公司石首绣林大道证券营业部	3 559.45	3 461.20	5760	69.15	5868	29.10	6120		
5806	国泰君安证券股份有限公司临汾向阳西路证券营业部	3 552.44	3 454.85	5762	42.98	6309	54.60	5624		
5807	中国中投证券有限责任公司遂宁蓬溪西湖路证券营业部	3 552.05	3 466.53	5758	48.19	6202	37.33	5926		
5808	国海证券股份有限公司河池宜州市城中路证券营业部	3 551.65	3 437.56	5767	60.47	5992	53.62	5642		
5809	方正证券股份有限公司常德鼎城路证券营业部	3 550.65	3 507.58	5750	34.75	6482	8.32	6793		
5810	五矿证券有限公司重庆中山三路证券营业部	3 544.86	3 328.39	5815	21.00	6810	195.46	4406		
5811	招商证券股份有限公司台州市府大道证券营业部	3 540.72	3 462.45	5759	45.79	6250	32.48	6030		
5812	财通证券股份有限公司诸暨店口华佳路证券营业部	3 536.30	3 473.09	5756	31.87	6553	31.35	6057		
5813	中航证券有限公司鞍山解放东路证券营业部	3 530.23	3 131.75	5888	111.29	5323	287.18	3990		
5814	华龙证券股份有限公司长治英雄南路证券营业部	3 526.97	2 990.23	5942	64.78	5931	471.97	3363		
5815	中信证券股份有限公司大同御河西西路证券营业部	3 521.68	3 420.36	5770	82.56	5664	18.76	6396		
5816	财通证券股份有限公司宁波范江岸路证券营业部	3 519.41	3 167.01	5879	270.74	4131	81.66	5293		
5817	安信证券股份有限公司嘉兴中山东路第一证券营业部	3 511.25	3 383.65	5789	71.24	5832	56.35	5602		
5818	安信证券股份有限公司北京建国门外大街证券营业部	3 508.50	3 286.18	5834	195.28	4608	27.04	6165		
5819	国泰君安证券股份有限公司保定瑞兴路证券营业部	3 507.32	3 296.52	5828	135.36	5069	75.44	5364		
5820	安信证券股份有限公司潮州潮安金石大道证券营业部	3 505.36	3 390.83	5785	42.79	6314	71.74	5394		
5821	中泰证券股份有限公司余姚新建北路证券营业部	3 504.36	3 341.18	5808	124.19	5183	38.99	5894		
5822	华宝证券有限责任公司上海浦东新区东方路证券营业部	3 499.52	1 998.22	6374	881.10	2059	620.20	2978		
5823	安信证券股份有限公司河源龙川证券营业部	3 494.33	3 417.41	5771	62.07	5975	14.85	6534		
5824	中信建投证券股份有限公司天津津南紫江路证券营业部	3 491.15	3 246.04	5851	101.75	5423	143.35	4725		
5825	东兴证券股份有限公司明溪新大路证券营业部	3 490.85	3 392.45	5781	98.11	5466	0.28	7468		
5826	国泰君安证券股份有限公司湛江人民大道证券营业部	3 485.06	3 374.21	5794	74.92	5780	35.93	5959		
5827	华安证券股份有限公司绍兴胜利西路证券营业部	3 484.64	3 416.22	5772	12.60	7038	55.82	5607		
5828	国元证券股份有限公司上海周家嘴路证券营业部	3 480.81	3 251.82	5848	93.79	5518	135.20	4781		
5829	国都证券股份有限公司荆门象山大道证券营业部	3 479.40	3 412.69	5773	55.06	6087	11.65	6638		
5830	中泰证券股份有限公司平阴黄河路证券营业部	3 477.33	3 392.30	5782	72.12	5817	12.91	6592		
5831	中国银河证券股份有限公司庄河向阳路证券营业部	3 475.83	3 311.84	5824	109.54	5344	54.45	5627		
5832	招商证券股份有限公司佛山南海南平西路证券营业部	3 475.62	3 252.62	5846	188.28	4653	34.72	5982		
5833	海通证券股份有限公司九江浔阳东路证券营业部	3 475.04	3 370.21	5798	90.90	5557	13.93	6561		
5834	国信证券股份有限公司台州路桥西路桥大道证券营业部	3 472.55	3 410.63	5774	54.70	6094	7.23	6847		
5835	中泰证券股份有限公司梅州正兴路证券营业部	3 472.41	3 386.04	5786	43.21	6303	43.17	5824		
5836	海通证券股份有限公司黑河嫩江嫩兴路证券营业部	3 468.08	3 346.18	5806	78.41	5725	43.50	5816		
5837	安信证券股份有限公司云浮建设北路证券营业部	3 467.06	3 355.42	5803	83.56	5652	28.08	6144		
5838	中国银河证券股份有限公司肇庆星湖大道证券营业部	3 465.97	2 941.27	5959	148.37	4953	376.32	3652		
5839	太平洋证券股份有限公司成都分公司	3 463.25	3 141.06	5883	171.52	4775	150.67	4683		
5840	江海证券有限公司济南经十路证券营业部	3 461.72	3 375.18	5793	51.32	6155	35.22	5973		
5841	恒泰证券股份有限公司白城长庆南街证券营业部	3 458.63	3 241.30	5852	27.13	6654	190.20	4440		
5842	长江证券股份有限公司呼和浩特鄂尔多斯路证券营业部	3 456.18	3 383.93	5788	48.29	6198	23.95	6245		
5843	西南证券股份有限公司萧山市心北路证券营业部	3 454.83	1 771.91	6492	1 650.09	1119	32.83	6020		
5844	太平洋证券股份有限公司丽江民主路证券营业部	3 449.61	3 391.33	5784	54.13	6108	4.15	7009		
5845	华创证券有限责任公司遵义南京路证券营业部	3 447.15	3 373.28	5796	70.68	5846	3.19	7088		
5846	中国中投证券有限责任公司昆明环城西路证券营业部	3 436.67	3 322.10	5821	99.39	5455	15.18	6521		
5847	国海证券股份有限公司崇左沿山路证券营业部	3 434.16	3 291.48	5833	119.04	5240	23.63	6254		
5848	招商证券股份有限公司赣州红旗大道证券营业部	3 433.53	3 237.01	5854	178.92	4722	17.60	6428		
5849	大同证券有限责任公司文水则天大街证券营业部	3 431.96	3 174.08	5876	125.06	5172	132.81	4798		
5850	安信证券股份有限公司汕尾陆河大道证券营业部	3 431.55	3 381.83	5790	33.87	6501	15.85	6501		
5851	海通证券股份有限公司上饶中山西路证券营业部	3 425.14	3 336.55	5811	72.79	5806	15.79	6505		
5852	中航证券有限公司鹰潭交通路证券营业部	3 422.64	3 357.04	5802	25.29	6698	40.32	5875		
5853	华安证券股份有限公司合肥滨湖广西路证券营业部	3 420.69	3 380.37	5791	32.60	6537	7.72	6821		
5854	光大证券股份有限公司宿迁西湖东路证券营业部	3 420.34	3 328.39	5816	44.82	6266	47.14	5760		
5855	财达证券有限责任公司衡水胜利东路证券营业部	3 419.52	3 028.11	5922	181.27	4704	210.14	4315		
5856	西南证券股份有限公司天津福安大街证券营业部	3 418.86	1 489.74	6637	1 906.01	938	23.10	6268		
5857	国泰君安证券股份有限公司山西分公司	3 416.98	3 327.60	5817	84.96	5632	4.42	6989		
5858	网信证券有限责任公司丹东江城大街证券营业部	3 416.64	3 030.79	5920	37.55	6424	348.30	3758		
5859	山西证券股份有限公司原平前进西街证券营业部	3 407.83	3 176.33	5875	189.28	4646	42.22	5840		

(二) 二〇一五年证券营业部交易排名 (续)

MEMBER BRANCH RANKING BY TRADING VALUE, 2015 (Continued)

百万元人民币, RMB Mil.

名次 Rank	营业部名称 Member Branches	总交易金额 Total Value	股票 Stocks		基金 Funds		债券 Bonds		权证 Warrants	
			交易金额 Value	名次 Rank	交易金额 Value	名次 Rank	交易金额 Value	名次 Rank	交易金额 Value	名次 Rank
5860	国联证券股份有限公司连云港灌北路证券营业部	3 406.41	3 048.12	5914	22.28	6769	336.00	3800		
5861	中信建投证券股份有限公司西安雁塔路证券营业部	3 405.33	3 260.30	5844	119.08	5238	25.96	6192		
5862	东海证券股份有限公司江阴香山路证券营业部	3 403.61	3 189.35	5871	159.01	4864	55.25	5615		
5863	申万宏源西部证券有限公司成都建设南街证券营业部	3 403.04	3 089.94	5899	44.88	6263	268.21	4061		
5864	中信证券(山东)有限责任公司淄博世纪路证券营业部	3 400.20	3 334.88	5812	47.10	6229	18.23	6408		
5865	国信证券股份有限公司佛山南海广佛新干线证券营业部	3 395.85	3 270.78	5837	103.59	5399	21.48	6318		
5866	中国银河证券股份有限公司舟山千岛路证券营业部	3 395.64	3 007.11	5930	133.45	5083	255.08	4118		
5867	中泰证券股份有限公司长沙湘府路证券营业部	3 395.18	3 373.63	5795	20.82	6818	0.74	7357		
5868	海通证券股份有限公司宜春袁山中路证券营业部	3 390.47	3 324.91	5819	58.57	6017	6.99	6857		
5869	海通证券股份有限公司合肥翡翠路证券营业部	3 385.60	3 309.13	5825	63.83	5944	12.64	6605		
5870	华泰证券股份有限公司三亚榆亚路证券营业部	3 385.14	3 323.00	5820	57.98	6031	4.17	7008		
5871	中信建投证券股份有限公司北京知春路证券营业部	3 382.55	3 300.82	5826	58.44	6021	23.30	6259		
5872	申万宏源证券有限公司淮安淮海南路证券营业部	3 380.56	3 295.01	5830	28.83	6620	56.71	5596		
5873	中国银河证券股份有限公司重庆青松路证券营业部	3 380.28	3 266.67	5839	75.45	5770	38.17	5910		
5874	申万宏源西部证券有限公司盐城响水双园东路证券营业部	3 378.41	3 156.96	5882	152.11	4917	69.34	5421		
5875	长江证券股份有限公司大冶观山路证券营业部	3 377.71	3 312.05	5823	47.62	6216	18.04	6413		
5876	华泰证券股份有限公司宿迁沭阳北京中路证券营业部	3 374.88	3 281.23	5835	89.24	5576	4.41	6991		
5877	中泰证券股份有限公司滨州惠民西门大街证券营业部	3 374.59	3 339.15	5809	30.68	6578	4.77	6968		
5878	方正证券股份有限公司娄底双峰复兴路证券营业部	3 373.09	3 260.87	5843	92.72	5536	19.50	6374		
5879	五矿证券有限公司成都天府新区南湖商业街证券营业部	3 371.63	3 293.52	5832	63.26	5957	14.85	6533		
5880	西南证券股份有限公司浏阳环路证券营业部	3 365.23	3 281.16	5836	48.00	6206	36.06	5955		
5881	国泰君安证券股份有限公司上海自贸试验区分公司	3 364.17	3 065.33	5906	195.61	4605	103.23	5053		
5882	金元证券股份有限公司琼海爱华路证券营业部	3 364.08	3 224.99	5859	72.77	5807	66.33	5463		
5883	中邮证券有限责任公司咸阳学道门巷证券营业部	3 362.18	3 262.58	5841	32.97	6525	66.64	5458		
5884	国信证券股份有限公司宝鸡经二路证券营业部	3 360.34	3 056.13	5908	250.22	4260	53.99	5637		
5885	华西证券股份有限公司西安二环南路证券营业部	3 356.84	3 237.85	5853	100.78	5439	18.20	6409		
5886	中国银河证券股份有限公司广州芳村大道西证券营业部	3 352.34	3 213.29	5863	92.34	5539	46.71	5762		
5887	恒泰证券股份有限公司深圳深南大道证券营业部	3 352.24	3 205.76	5864	129.58	5123	16.89	6463		
5888	国泰君安证券股份有限公司鄂尔多斯伊化北路证券营业部	3 349.17	3 190.73	5869	46.67	6238	111.77	4986		
5889	民生证券股份有限公司西安长乐东路证券营业部	3 346.97	3 058.44	5907	83.79	5647	204.75	4343		
5890	民生证券股份有限公司郑州西太康路证券营业部	3 343.81	3 246.85	5850	47.00	6232	49.95	5705		
5891	五矿证券有限公司深圳中康北路证券营业部	3 341.68	3 234.85	5857	88.93	5580	17.90	6421		
5892	招商证券股份有限公司北京上地农大南路证券营业部	3 334.26	3 199.13	5866	106.76	5369	28.38	6136		
5893	日信证券有限责任公司呼伦贝尔巴彦托海路证券营业部	3 333.44	3 199.00	5867	51.03	6157	83.40	5263		
5894	民生证券股份有限公司沈阳南京北街证券营业部	3 332.50	3 135.99	5885	107.91	5360	88.60	5206		
5895	财达证券有限责任公司保定徐水振兴西路证券营业部	3 331.55	3 252.71	5845	36.15	6452	42.68	5834		
5896	西部证券股份有限公司银川新华东街证券营业部	3 329.22	3 270.28	5838	37.42	6425	21.52	6316		
5897	国海证券股份有限公司来宾桂中大道证券营业部	3 326.33	2 831.45	6002	427.43	3389	67.45	5446		
5898	中原证券股份有限公司南阳五一路证券营业部	3 318.12	3 138.67	5884	110.90	5329	68.56	5431		
5899	华林证券有限责任公司绍兴金柯桥大道证券营业部	3 313.75	3 252.37	5847	31.70	6556	29.68	6105		
5900	财通证券股份有限公司乐清良港西路证券营业部	3 311.55	3 177.01	5874	109.90	5341	24.63	6221		
5901	信达证券股份有限公司鞍山工人街证券营业部	3 309.64	3 030.30	5921	63.46	5952	215.88	4290		
5902	海通证券股份有限公司榆林榆阳证券营业部	3 307.62	3 015.10	5927	260.01	4200	32.52	6028		
5903	日信证券有限责任公司长春人民大街证券营业部	3 305.96	3 170.86	5877	70.42	5850	64.67	5484		
5904	西部证券股份有限公司西安曲江池西路证券营业部	3 301.34	3 235.74	5856	46.23	6245	19.37	6378		
5905	广州证券股份有限公司东莞清溪证券营业部	3 300.92	3 263.09	5840	6.71	7220	31.11	6060		
5906	华安证券股份有限公司蚌埠兴业街证券营业部	3 300.42	3 229.14	5858	55.75	6072	15.53	6513		
5907	长城证券股份有限公司呼和浩特五塔寺东街证券营业部	3 293.08	2 881.10	5984	21.10	6805	390.87	3601		
5908	财达证券有限责任公司石家庄新乐新华路证券营业部	3 290.86	3 102.90	5897	27.91	6638	160.05	4616		
5909	信达证券股份有限公司本溪本溪证券营业部	3 289.10	3 167.08	5878	111.48	5320	10.53	6688		
5910	中天证券有限责任公司深圳深南大道证券营业部	3 288.86	1 523.27	6620	1 756.06	1037	9.54	6730		
5911	中航证券有限公司南昌市南昌县澄湖北大道证券营业部	3 285.46	3 160.43	5880	61.30	5983	63.73	5498		
5912	国盛证券有限责任公司重庆大坪正街证券营业部	3 284.82	2 918.70	5970	260.60	4195	105.53	5038		
5913	华融证券股份有限公司南京北京东路证券营业部	3 283.68	3 110.20	5893	53.90	6114	119.59	4921		
5914	中信建投证券股份有限公司北京北辰西路证券营业部	3 281.97	2 960.08	5950	97.20	5474	224.69	4250		
5915	中银国际证券有限责任公司苏州竹辉路证券营业部	3 266.15	3 179.47	5873	47.79	6213	38.89	5895		
5916	中国中投证券有限责任公司宜兴阳羡东路证券营业部	3 261.80	3 222.67	5860	29.89	6598	9.24	6747		
5917	中信证券股份有限公司江西分公司	3 254.49	3 216.53	5861	22.57	6761	15.39	6516		
5918	中国银河证券股份有限公司祁县新建北路证券营业部	3 254.03	3 135.28	5886	71.59	5826	47.17	5756		
5919	中航证券有限公司兰州庄浪西路证券营业部	3 245.99	2 926.20	5966	74.95	5779	244.84	4159		
5920	招商证券股份有限公司北京东三环北路证券营业部	3 241.87	2 993.81	5939	88.74	5585	159.32	4619		
5921	西南证券股份有限公司苏州仲英大道证券营业部	3 235.24	3 159.31	5881	54.10	6109	21.83	6306		
5922	银泰证券有限责任公司南京山西路证券营业部	3 225.28	2 904.37	5978	28.87	6619	292.05	3966		

(二)二〇一五年证券营业部交易排名(续)

MEMBER BRANCH RANKING BY TRADING VALUE, 2015 (Continued)

百万元人民币, RMB Mil.

名次 Rank	营业部名称 Member Branches	总交易金额 Total Value	股票 Stocks		基金 Funds		债券 Bonds		权证 Warrants	
			交易金额 Value	名次 Rank	交易金额 Value	名次 Rank	交易金额 Value	名次 Rank	交易金额 Value	名次 Rank
5923	方正证券股份有限公司扬州文昌西路证券营业部	3 222.54	2 964.38	5948	40.36	6369	217.79	4282		
5924	西部证券股份有限公司聊城兴华西路证券营业部	3 221.30	2 940.08	5960	93.06	5529	188.16	4451		
5925	金元证券股份有限公司扬州文昌西路证券营业部	3 220.07	3 106.12	5895	33.00	6524	80.95	5300		
5926	太平洋证券股份有限公司赤峰玉龙大街证券营业部	3 219.82	3 121.47	5890	63.68	5948	34.67	5985		
5927	中国中投证券有限责任公司广汉肇庆路证券营业部	3 218.06	2 989.48	5943	50.83	6160	177.75	4522		
5928	南京证券股份有限公司南京溧水大街证券营业部	3 201.25	3 111.38	5892	79.47	5705	10.40	6694		
5929	东北证券股份有限公司临江临江大街证券营业部	3 201.03	3 077.98	5904	38.27	6413	84.78	5243		
5930	东吴证券股份有限公司苏州吴中大道证券营业部	3 198.54	3 050.93	5910	110.47	5333	37.14	5928		
5931	国泰君安证券股份有限公司咸阳世纪大道证券营业部	3 198.52	3 101.98	5898	91.41	5550	5.13	6956		
5932	华鑫证券有限责任公司北京菜市口大街证券营业部	3 197.11	2 888.29	5982	100.87	5437	207.96	4326		
5933	太平洋证券股份有限公司临沧南塘街证券营业部	3 195.93	3 111.43	5891	70.70	5843	13.79	6569		
5934	财达证券有限责任公司衡水冀州金鸡大街证券营业部	3 189.93	2 836.47	5999	72.37	5810	281.10	4015		
5935	西南证券股份有限公司西宁西大街证券营业部	3 179.46	3 040.78	5916	20.83	6817	117.85	4934		
5936	长江证券股份有限公司岳阳建湘路证券营业部	3 176.38	3 089.22	5900	65.94	5916	21.22	6324		
5937	中国国际金融股份有限公司武汉解放大道证券营业部	3 174.92	2 086.12	6321	96.03	5486	992.77	2288		
5938	信达证券股份有限公司丹东宽甸证券营业部	3 174.21	3 102.97	5896	44.80	6267	26.44	6177		
5939	中国银河证券股份有限公司江门东海路证券营业部	3 172.23	2 886.60	5983	181.36	4703	104.28	5045		
5940	浙商证券股份有限公司桐乡世纪大道证券营业部	3 170.88	2 997.08	5935	149.34	4942	24.46	6228		
5941	招商证券股份有限公司广州增城荔乡路证券营业部	3 165.81	3 049.07	5913	115.73	5275	1.01	7313		
5942	安信证券股份有限公司潮州枫溪凤新西路证券营业部	3 158.86	2 996.67	5936	80.01	5699	82.18	5285		
5943	山西证券股份有限公司孟县秀水东街证券营业部	3 157.58	3 000.31	5932	144.09	4993	13.18	6586		
5944	中泰证券股份有限公司宜兴沈滨南路证券营业部	3 153.63	3 026.50	5924	57.10	6043	70.03	5411		
5945	山西证券股份有限公司高平友谊西街证券营业部	3 151.86	3 034.46	5917	69.35	5865	48.04	5743		
5946	东吴证券股份有限公司瑞丽人民路证券营业部	3 149.89	3 107.72	5894	41.27	6344	0.90	7340		
5947	中信证券股份有限公司宁波大庆南路证券营业部	3 148.95	3 049.13	5912	91.12	5555	8.69	6777		
5948	中泰证券股份有限公司北京安慧里证券营业部	3 146.16	2 957.70	5952	80.07	5697	108.39	5011		
5949	国信证券股份有限公司株洲天台路证券营业部	3 145.94	3 050.23	5911	61.33	5981	34.38	5992		
5950	渤海证券股份有限公司天津津滨大道证券营业部	3 138.97	2 920.98	5969	66.55	5905	151.44	4674		
5951	中国中投证券有限责任公司哈尔滨上京大道证券营业部	3 133.73	2 845.25	5996	72.03	5819	216.46	4289		
5952	东海证券股份有限公司长沙岳麓大道证券营业部	3 127.29	3 079.83	5903	44.69	6272	2.77	7125		
5953	安信证券股份有限公司北京小武基北路证券营业部	3 124.28	2 999.72	5934	70.15	5855	54.41	5628		
5954	南京证券股份有限公司盐城分公司	3 123.83	3 087.60	5901	32.82	6528	3.42	7068		
5955	日信证券有限责任公司满洲里中苏街证券营业部	3 123.58	2 939.99	5961	36.81	6439	146.78	4704		
5956	广州证券股份有限公司兰州东岗东路证券营业部	3 122.56	2 391.80	6176	62.89	5962	667.87	2886		
5957	中国银河证券股份有限公司潮州潮枫路证券营业部	3 117.31	2 948.53	5954	132.17	5097	36.61	5940		
5958	国盛证券有限责任公司温州学院东路证券营业部	3 111.23	2 910.11	5975	119.10	5237	82.02	5286		
5959	招商证券股份有限公司上海胜竹路证券营业部	3 111.09	3 031.27	5919	55.61	6076	24.21	6236		
5960	中国银河证券股份有限公司盐城迎宾南路证券营业部	3 108.69	3 055.95	5909	42.79	6313	9.95	6712		
5961	山西证券股份有限公司濮阳长庆路证券营业部	3 108.44	2 992.51	5940	101.28	5431	14.65	6540		
5962	大同证券有限责任公司湖州开发南路证券营业部	3 108.07	2 964.41	5947	86.98	5610	56.67	5599		
5963	国海证券股份有限公司桂林阳朔县蟠桃路证券营业部	3 104.97	3 020.98	5925	54.63	6097	29.36	6114		
5964	大通证券股份有限公司南宁金湖路证券营业部	3 104.93	3 044.71	5915	40.02	6373	20.20	6354		
5965	申万宏源西部证券有限公司沈阳南五马路证券营业部	3 103.64	3 015.21	5926	38.10	6418	50.33	5690		
5966	中国银河证券股份有限公司广州庆丰街证券营业部	3 103.14	2 855.16	5993	167.61	4795	78.38	5330		
5967	中泰证券股份有限公司烟台迎春大街证券营业部	3 096.10	3 005.75	5931	75.39	5774	14.96	6530		
5968	申万宏源西部证券有限公司阿图什光明路证券营业部	3 095.13	2 848.02	5995	155.64	4888	91.47	5173		
5969	长江证券股份有限公司枣阳南大街证券营业部	3 094.93	2 894.82	5979	46.90	6233	153.21	4661		
5970	太平洋证券股份有限公司襄阳春西路证券营业部	3 091.05	2 991.18	5941	56.94	6045	42.93	5830		
5971	中泰证券股份有限公司滨州邹平黄山三路证券营业部	3 090.62	2 996.03	5937	39.92	6375	54.68	5620		
5972	浙商证券股份有限公司保定朝阳北大街证券营业部	3 088.84	3 027.08	5923	31.55	6561	30.22	6086		
5973	国泰君安证券股份有限公司天津高新区梅苑路证券营业部	3 087.57	3 013.71	5928	55.02	6088	18.84	6393		
5974	银泰证券有限责任公司郑州东风路证券营业部	3 084.47	3 032.13	5918	41.76	6335	10.58	6686		
5975	中泰证券股份有限公司莒南十泉路证券营业部	3 077.77	2 981.62	5945	47.49	6221	48.66	5728		
5976	西南证券股份有限公司北京房山证券营业部	3 072.66	2 836.32	6000	185.92	4670	50.42	5689		
5977	东海证券股份有限公司珠海情侣中路证券营业部	3 068.66	3 000.27	5933	53.95	6112	14.44	6545		
5978	财通证券股份有限公司金华武义武阳东路证券营业部	3 066.55	2 947.14	5956	74.79	5783	44.62	5795		
5979	安信证券股份有限公司江苏分公司	3 059.64	2 731.35	6040	281.15	4068	47.14	5759		
5980	中信建投证券股份有限公司无锡长江北路证券营业部	3 057.89	2 653.94	6074	173.74	4762	230.21	4225		
5981	红塔证券股份有限公司建水朝阳北路证券营业部	3 057.52	2 924.15	5967	41.30	6343	92.07	5169		
5982	安信证券股份有限公司天津三水道证券营业部	3 046.98	2 769.13	6027	35.41	6466	242.44	4171		
5983	中信证券股份有限公司成都人民南路证券营业部	3 046.76	3 008.24	5929	26.07	6676	12.45	6613		
5984	国泰君安证券股份有限公司咸宁咸宁大道证券营业部	3 038.67	2 963.48	5949	57.97	6032	17.22	6448		
5985	首创证券有限责任公司北京长阳昊天北大街证券营业部	3 035.51	2 958.14	5951	22.23	6772	55.15	5616		

(二) 二〇一五年证券营业部交易排名 (续)

MEMBER BRANCH RANKING BY TRADING VALUE, 2015 (Continued)

百万元人民币, RMB Mil.

名次 Rank	营业部名称 Member Branches	总交易金额 Total Value	股票 Stocks		基金 Funds		债券 Bonds		权证 Warrants	
			交易金额 Value	名次 Rank	交易金额 Value	名次 Rank	交易金额 Value	名次 Rank	交易金额 Value	名次 Rank
5986	招商证券股份有限公司芜湖文化路证券营业部	3 034.45	2 917.43	5971	79.91	5700	37.12	5931		
5987	财富证券有限责任公司浏阳世纪大道证券营业部	3 028.87	2 987.54	5944	40.69	6362	0.65	7375		
5988	长江证券股份有限公司天津世纪大道证券营业部	3 027.60	2 930.56	5965	78.86	5718	18.18	6410		
5989	信达证券股份有限公司长沙芙蓉中路证券营业部	3 024.06	2 939.60	5962	65.82	5918	18.65	6397		
5990	华福证券有限责任公司呼和浩特兴安南路证券营业部	3 023.81	2 995.00	5938	19.94	6844	8.87	6766		
5991	国泰君安证券股份有限公司岳阳求索西路证券营业部	3 023.59	2 451.28	6148	43.64	6294	528.67	3210		
5992	兴业证券股份有限公司闽侯入城路证券营业部	3 018.14	2 864.72	5990	87.33	5603	66.09	5468		
5993	西南证券股份有限公司宁波江东北路证券营业部	3 017.64	2 945.05	5957	71.28	5831	1.32	7276		
5994	招商证券股份有限公司黄石南京路证券营业部	3 015.42	2 676.57	6067	71.20	5833	267.65	4066		
5995	国信证券股份有限公司临沂红旗路证券营业部	3 013.57	2 865.44	5988	122.37	5203	25.76	6196		
5996	长江证券股份有限公司渭南仓程路证券营业部	3 011.74	2 722.18	6046	88.16	5593	201.40	4369		
5997	恒泰证券股份有限公司杭州江虹路证券营业部	3 008.43	2 975.86	5946	27.36	6649	5.22	6952		
5998	中泰证券股份有限公司济宁微山奎文东路证券营业部	3 006.40	2 951.01	5953	38.57	6401	16.82	6467		
5999	新时代证券股份有限公司潢川滨河路证券营业部	3 005.47	2 888.44	5981	42.75	6315	74.27	5375		
6000	华龙证券股份有限公司青岛东海西路证券营业部	3 002.95	2 616.78	6088	85.87	5618	300.30	3931		
6001	财达证券有限责任公司邢台巨鹿新华南街证券营业部	2 995.03	2 905.81	5977	37.28	6429	51.95	5662		
6002	东海证券股份有限公司盐城迎宾南路证券营业部	2 991.12	2 367.13	6186	19.00	6865	604.99	3017		
6003	招商证券股份有限公司临沂北园路证券营业部	2 988.96	2 907.15	5976	80.11	5696	1.69	7235		
6004	华泰证券股份有限公司上海分公司	2 987.94	2 767.28	6029	191.14	4638	29.52	6110		
6005	长江证券股份有限公司胶州福州南路证券营业部	2 987.45	2 893.64	5980	43.54	6296	50.27	5691		
6006	财通证券股份有限公司绍兴凤林西路证券营业部	2 986.19	2 875.26	5987	38.49	6404	72.43	5390		
6007	华鑫证券有限责任公司珠海海滨南路证券营业部	2 984.82	2 935.82	5963	45.11	6259	3.89	7029		
6008	山西证券股份有限公司闻喜龙海大道证券营业部	2 983.70	2 859.81	5992	69.88	5857	54.01	5635		
6009	大同证券有限责任公司高平建设北路证券营业部	2 983.08	2 718.68	6048	110.23	5337	154.17	4656		
6010	中航证券有限公司深圳前海证券营业部	2 983.01	2 947.99	5955	30.78	6576	4.23	7003		
6011	财达证券有限责任公司石家庄石化证券营业部	2 982.84	2 864.99	5989	34.62	6485	83.23	5267		
6012	东吴证券股份有限公司昆山千灯证券营业部	2 977.19	2 935.29	5964	33.75	6504	8.15	6803		
6013	申万宏源西部证券有限公司太原长风街证券营业部	2 976.96	2 796.43	6016	129.31	5125	51.23	5674		
6014	东吴证券股份有限公司吴江盛泽镇强武路证券营业部	2 976.60	2 917.30	5972	48.23	6201	11.07	6665		
6015	申万宏源西部证券有限公司呼图壁东风路证券营业部	2 975.29	2 916.36	5973	27.11	6655	31.81	6051		
6016	中信建投证券股份有限公司昆山前进中路证券营业部	2 973.08	2 820.73	6007	21.84	6781	130.51	4823		
6017	南京证券股份有限公司南京铁心桥大街证券营业部	2 970.05	2 821.05	6006	55.70	6074	93.31	5148		
6018	华泰证券股份有限公司徐州经济技术开发区杨山路证券营业部	2 968.34	2 824.33	6004	124.99	5173	19.02	6386		
6019	宏信证券有限责任公司重庆星光大道证券营业部	2 964.83	2 922.86	5968	38.58	6400	3.39	7073		
6020	国盛证券有限责任公司兰州北滨河西路证券营业部	2 964.55	2 761.55	6031	173.66	4763	29.34	6116		
6021	安信证券股份有限公司云浮罗定兴华二路证券营业部	2 962.97	2 830.45	6003	117.36	5252	15.16	6522		
6022	中国银河证券股份有限公司成都双流迎春路证券营业部	2 956.25	2 911.17	5974	41.22	6348	3.86	7032		
6023	华鑫证券有限责任公司重庆江北城西大街证券营业部	2 953.57	2 941.88	5958	8.46	7170	3.23	7083		
6024	安信证券股份有限公司中山东海二路证券营业部	2 952.80	2 860.53	5991	83.20	5659	9.07	6754		
6025	方正证券股份有限公司临汾鼓楼南大街证券营业部	2 952.68	2 854.93	5994	64.22	5937	33.53	6005		
6026	中国银河证券股份有限公司灵石新建街证券营业部	2 950.98	2 842.62	5997	99.48	5453	8.88	6765		
6027	中信建投证券股份有限公司海口龙华路证券营业部	2 944.27	2 879.75	5985	53.53	6121	10.99	6667		
6028	海通证券股份有限公司六盘水麒麟路证券营业部	2 943.76	2 726.77	6042	201.96	4558	15.02	6526		
6029	西南证券股份有限公司大连民主广场证券营业部	2 942.54	2 659.87	6073	268.34	4148	14.32	6547		
6030	中国银河证券股份有限公司三明列东街证券营业部	2 933.05	2 502.80	6131	352.94	3725	77.32	5340		
6031	中国中投证券有限责任公司南充白土坝路证券营业部	2 932.41	2 581.96	6099	41.01	6352	309.44	3910		
6032	方正证券股份有限公司益阳南县兴盛大道证券营业部	2 931.39	2 803.98	6013	60.92	5987	66.50	5461		
6033	中国国际金融股份有限公司北京科学院南路证券营业部	2 928.98	2 494.87	6136	107.96	5358	326.15	3836		
6034	东吴证券股份有限公司昆山陆家镇董泾路证券营业部	2 925.68	2 795.76	6017	62.78	5963	67.14	5450		
6035	中泰证券股份有限公司西安南二环西路证券营业部	2 924.70	2 218.21	6261	31.36	6563	675.13	2871		
6036	海通证券股份有限公司天门西湖路证券营业部	2 920.29	2 772.18	6025	54.84	6091	93.27	5150		
6037	东吴证券股份有限公司苏州相城太平证证券营业部	2 917.19	2 877.55	5986	31.10	6567	8.54	6782		
6038	国联证券股份有限公司无锡玉祁镇湖西路证券营业部	2 907.11	2 787.36	6020	93.63	5523	26.11	6183		
6039	华宝证券有限责任公司舟山临城千岛路证券营业部	2 904.31	2 801.57	6014	102.67	5408	0.06	7565		
6040	国信证券股份有限公司清远人民二路证券营业部	2 902.74	2 822.30	6005	61.00	5986	19.44	6375		
6041	招商证券股份有限公司上海沪青平公路证券营业部	2 900.40	2 603.42	6091	76.10	5757	220.88	4268		
6042	东吴证券股份有限公司扬州徐凝门路证券营业部	2 896.73	2 816.60	6008	59.69	6003	20.44	6344		
6043	中国民族证券有限责任公司哈尔滨阿城延川大街证券营业部	2 891.63	2 793.89	6019	41.03	6351	56.71	5597		
6044	东吴证券股份有限公司昆山张浦证券营业部	2 883.02	2 833.85	6001	47.42	6222	1.76	7222		
6045	五矿证券有限公司深圳益田路证券营业部	2 882.67	2 647.15	6076	208.54	4513	26.98	6167		
6046	国联证券股份有限公司宜兴官林镇官新街证券营业部	2 881.78	2 782.06	6022	58.38	6023	41.35	5857		
6047	申万宏源西部证券有限公司广州番禺迎宾路证券营业部	2 881.59	2 630.50	6084	125.38	5170	125.70	4871		
6048	中国银河证券股份有限公司济宁洸河路证券营业部	2 880.93	1 896.41	6432	67.02	5897	917.50	2425		

(二)二〇一五年证券营业部交易排名(续)

MEMBER BRANCH RANKING BY TRADING VALUE, 2015 (Continued)

百万元人民币, RMB Mil.

名次 Rank	营业部名称 Member Branches	总交易金额 Total Value	股票 Stocks		基金 Funds		债券 Bonds		权证 Warrants	
			交易金额 Value	名次 Rank	交易金额 Value	名次 Rank	交易金额 Value	名次 Rank	交易金额 Value	名次 Rank
6049	安信证券股份有限公司阳江江西证券营业部	2 880.01	2 805.39	6011	29.61	6604	45.01	5791		
6050	华鑫证券有限责任公司南昌红谷中大道证券营业部	2 874.13	2 768.58	6028	67.43	5889	38.12	5913		
6051	东吴证券股份有限公司苏州胥口孙武路证券营业部	2 873.70	2 837.56	5998	32.13	6545	4.01	7020		
6052	长江证券股份有限公司当阳长坂路证券营业部	2 871.24	2 770.38	6026	74.38	5791	26.49	6175		
6053	恒泰证券股份有限公司延吉局子街证券营业部	2 870.89	2 550.25	6115	44.59	6274	276.05	4039		
6054	东吴证券股份有限公司常熟碧溪新区证券营业部	2 868.81	2 814.76	6009	21.61	6789	32.44	6031		
6055	华龙证券股份有限公司天水麦积区证券营业部	2 865.60	2 681.43	6065	65.40	5923	118.76	4925		
6056	信达证券股份有限公司抚顺西四路证券营业部	2 864.77	2 754.39	6033	46.71	6236	63.67	5500		
6057	西部证券股份有限公司菏泽人民路证券营业部	2 864.05	2 763.06	6030	79.82	5702	21.17	6326		
6058	中泰证券股份有限公司平度青岛路证券营业部	2 863.43	2 551.66	6113	199.66	4575	112.11	4983		
6059	海通证券股份有限公司营口昆仑大街证券营业部	2 859.41	2 704.42	6056	80.36	5691	74.63	5373		
6060	中信建投证券股份有限公司岳阳建湘路证券营业部	2 849.30	2 805.28	6012	36.21	6451	7.81	6816		
6061	中国银河证券股份有限公司奉化岳林路证券营业部	2 845.86	2 801.51	6015	24.07	6721	20.28	6351		
6062	长城证券股份有限公司江阴澄江中路证券营业部	2 841.10	2 678.46	6066	85.99	5617	76.65	5350		
6063	宏信证券有限责任公司绵阳跃进路证券营业部	2 841.07	2 751.66	6035	82.17	5666	7.24	6845		
6064	中信证券股份有限公司江阴河北街证券营业部	2 838.10	2 806.10	6010	30.37	6584	1.62	7243		
6065	财通证券股份有限公司丽水景宁人民中路证券营业部	2 836.66	2 794.12	6018	31.87	6552	10.67	6681		
6066	中泰证券股份有限公司东阿前进街证券营业部	2 836.29	2 758.29	6032	75.49	5768	2.51	7149		
6067	申万宏源西部证券有限公司保定裕华西路证券营业部	2 832.03	2 706.87	6055	77.03	5744	48.12	5739		
6068	中国银河证券股份有限公司淮南广场路证券营业部	2 825.60	2 739.32	6038	42.25	6319	44.04	5804		
6069	五矿证券有限公司岳阳青年路证券营业部	2 824.85	2 712.20	6053	74.07	5795	38.59	5902		
6070	海通证券股份有限公司郑州航海东路证券营业部	2 821.29	2 754.11	6034	38.60	6398	28.58	6132		
6071	五矿证券有限公司绍兴上虞江扬路证券营业部	2 820.29	2 784.67	6021	23.45	6737	12.17	6624		
6072	海通证券股份有限公司焦作塔南路证券营业部	2 813.00	2 729.53	6041	58.35	6024	25.12	6210		
6073	招商证券股份有限公司马鞍山湖南西路证券营业部	2 812.00	2 551.73	6112	52.82	6129	207.44	4330		
6074	长江证券股份有限公司阳新陵园大道证券营业部	2 811.33	2 693.44	6060	75.28	5776	42.60	5836		
6075	华融证券股份有限公司湘潭芙蓉中路证券营业部	2 810.91	2 777.17	6024	32.93	6526	0.81	7352		
6076	首创证券有限责任公司石家庄长江大道证券营业部	2 810.05	2 704.41	6057	29.42	6607	76.21	5356		
6077	光大证券股份有限公司淮安河南东路证券营业部	2 806.97	2 634.55	6081	41.08	6350	131.35	4814		
6078	华龙证券股份有限公司金昌上海路证券营业部	2 805.96	2 717.79	6049	71.76	5823	16.41	6480		
6079	东吴证券股份有限公司苏州浒关镇证券营业部	2 797.10	2 671.32	6070	95.24	5497	30.54	6075		
6080	华融证券股份有限公司哈尔滨中兴大道证券营业部	2 795.33	2 725.00	6044	40.82	6357	29.51	6111		
6081	东莞证券股份有限公司武汉分公司	2 794.48	2 716.80	6050	55.82	6071	21.86	6305		
6082	广州证券股份有限公司郑州商务外环路证券营业部	2 792.44	2 343.04	6204	89.67	5571	359.72	3710		
6083	海通证券股份有限公司郴州南岭大道证券营业部	2 783.75	2 748.52	6036	33.29	6517	1.94	7211		
6084	华创证券有限责任公司都匀剑江中路证券营业部	2 782.82	2 720.30	6047	50.23	6170	12.30	6618		
6085	中泰证券股份有限公司济南建设路证券营业部	2 782.74	2 741.27	6037	25.33	6697	16.14	6490		
6086	爱建证券有限责任公司北京朝阳门内大街证券营业部	2 780.08	2 725.81	6043	37.20	6432	17.07	6454		
6087	五矿证券有限公司平顶山中兴路证券营业部	2 776.57	2 703.55	6058	29.45	6606	43.57	5813		
6088	西南证券股份有限公司淮南龙湖中路证券营业部	2 774.36	2 732.68	6039	24.82	6707	16.87	6464		
6089	西南证券股份有限公司北京平谷证券营业部	2 774.08	2 709.98	6054	54.51	6101	9.59	6728		
6090	长江证券股份有限公司株洲韶山路证券营业部	2 768.69	2 714.39	6052	36.05	6454	18.24	6405		
6091	中泰证券股份有限公司临沂中山北路证券营业部	2 768.17	2 664.16	6071	71.91	5820	32.10	6041		
6092	银泰证券有限责任公司北京南横东街证券营业部	2 766.08	2 662.73	6072	80.39	5690	22.96	6274		
6093	财达证券有限责任公司邯郸雪驰路证券营业部	2 765.91	2 673.07	6069	40.98	6354	51.87	5664		
6094	国信证券股份有限公司慈溪新城大道证券营业部	2 763.40	2 688.36	6064	57.11	6042	17.93	6418		
6095	广州证券股份有限公司东莞石龙证券营业部	2 762.36	2 643.43	6077	56.53	6057	62.40	5513		
6096	财通证券股份有限公司平湖水洞埭证券营业部	2 758.24	2 631.70	6082	75.25	5777	51.29	5673		
6097	华龙证券股份有限公司宝鸡中山东路证券营业部	2 756.29	2 575.50	6103	132.73	5092	48.06	5740		
6098	华创证券有限责任公司贵阳金阳大道证券营业部	2 753.71	2 715.70	6051	35.24	6469	2.76	7126		
6099	财达证券有限责任公司石家庄鹿泉向阳大街证券营业部	2 750.23	2 623.01	6086	74.30	5792	52.92	5651		
6100	东海证券股份有限公司南宁民生路证券营业部	2 747.78	2 585.31	6096	95.43	5494	67.04	5456		
6101	渤海证券股份有限公司青岛银川西路证券营业部	2 746.14	2 691.35	6062	1.97	7439	52.82	5654		
6102	招商证券股份有限公司东莞厚街珊瑚路证券营业部	2 742.64	2 650.21	6075	71.69	5824	20.75	6333		
6103	长江证券股份有限公司洪湖文泉大道证券营业部	2 739.58	2 516.71	6126	63.93	5942	158.94	4621		
6104	海通证券股份有限公司漯河中央街证券营业部	2 738.69	2 628.88	6085	90.95	5556	18.86	6392		
6105	招商证券股份有限公司阜阳人民路证券营业部	2 736.06	2 640.30	6080	71.79	5822	23.96	6244		
6106	中信建投证券股份有限公司常州广电西路证券营业部	2 735.99	2 722.23	6045	11.42	7074	2.34	7163		
6107	东吴证券股份有限公司苏州长江路证券营业部	2 732.25	2 692.35	6061	25.91	6681	14.00	6557		
6108	华福证券有限责任公司闽侯街心路证券营业部	2 727.59	2 468.48	6144	151.80	4919	107.32	5020		
6109	安信证券股份有限公司河源紫金香江中路证券营业部	2 719.96	2 631.35	6083	59.74	6002	28.87	6124		
6110	国信证券股份有限公司三明列东街证券营业部	2 718.52	2 504.39	6130	204.10	4544	10.03	6709		
6111	申万宏源西部证券有限公司盐城滨海海大道证券营业部	2 717.37	2 576.50	6102	130.61	5114	10.25	6700		

(二) 二〇一五年证券营业部交易排名 (续)

MEMBER BRANCH RANKING BY TRADING VALUE, 2015 (Continued)

百万元人民币, RMB Mil.

名次 Rank	营业部名称 Member Branches	总交易金额 Total Value	股票 Stocks		基金 Funds		债券 Bonds		权证 Warrants	
			交易金额 Value	名次 Rank	交易金额 Value	名次 Rank	交易金额 Value	名次 Rank	交易金额 Value	名次 Rank
6112	国都证券股份有限公司新密青屏大街证券营业部	2 713.32	2 616.21	6089	74.40	5790	22.71	6280		
6113	国联证券股份有限公司海门长江南路证券营业部	2 712.69	2 673.82	6068	13.76	7002	25.11	6211		
6114	东海证券股份有限公司广州珠江东路证券营业部	2 710.94	2 533.32	6118	88.24	5591	89.39	5196		
6115	南京证券股份有限公司丽江香格里拉大道证券营业部	2 709.44	2 507.83	6129	76.39	5752	125.21	4875		
6116	方正证券股份有限公司常德石门宝峰路证券营业部	2 705.10	2 598.83	6093	79.35	5708	26.93	6170		
6117	日信证券有限责任公司包头钢铁大街证券营业部	2 703.82	2 642.73	6078	10.08	7120	51.01	5678		
6118	中国银河证券股份有限公司深圳华侨城证券营业部	2 700.90	2 266.78	6240	403.51	3503	30.61	6072		
6119	国海证券股份有限公司梧州岑溪市义洲大道证券营业部	2 700.85	2 603.15	6092	67.73	5883	29.97	6095		
6120	德邦证券股份有限公司扬州文昌中路证券营业部	2 688.92	2 184.23	6271	420.66	3424	84.04	5258		
6121	国信证券股份有限公司江门迎宾大道证券营业部	2 688.45	2 528.23	6121	131.57	5104	28.65	6130		
6122	中泰证券股份有限公司泰安东平证券营业部	2 687.97	2 594.30	6094	87.33	5604	6.34	6884		
6123	银泰证券有限责任公司佛山南海岭南路证券营业部	2 683.97	2 619.80	6087	53.74	6117	10.44	6691		
6124	西部证券股份有限公司西安阎良证券营业部	2 679.54	2 555.90	6111	36.40	6447	87.24	5215		
6125	西南证券股份有限公司德阳岷江西路证券营业部	2 678.05	2 277.80	6235	14.15	6993	386.10	3621		
6126	南京证券股份有限公司重庆松牌路证券营业部	2 675.58	2 640.94	6079	12.66	7035	21.98	6301		
6127	中国国际金融股份有限公司天津南京路证券营业部	2 669.04	2 560.70	6107	59.80	6001	48.54	5731		
6128	财通证券股份有限公司绍兴袍江育贤东路证券营业部	2 667.81	2 518.88	6125	66.59	5904	82.33	5280		
6129	国泰君安证券股份有限公司烟台南大街证券营业部	2 667.05	2 576.88	6100	63.01	5961	27.15	6161		
6130	中信证券(山东)有限责任公司郑州经三路证券营业部	2 663.51	2 556.79	6109	51.63	6149	55.09	5617		
6131	安信证券股份有限公司佛山金澜北路证券营业部	2 658.45	2 531.56	6120	62.20	5974	64.68	5483		
6132	招商证券股份有限公司威海青岛北路证券营业部	2 657.43	2 556.34	6110	72.99	5804	28.09	6143		
6133	中国民族证券有限责任公司海城北顺城路证券营业部	2 654.94	2 496.45	6134	72.61	5809	85.88	5234		
6134	华福证券有限责任公司青岛闽江路证券营业部	2 654.26	2 575.07	6104	52.25	6140	26.94	6169		
6135	中泰证券股份有限公司郑州经三路证券营业部	2 653.36	2 615.23	6090	18.83	6871	19.31	6380		
6136	中泰证券股份有限公司沂南永兴路证券营业部	2 650.06	2 559.16	6108	83.24	5657	7.65	6825		
6137	中国银河证券股份有限公司石嘴山朝阳西街证券营业部	2 643.67	2 583.90	6097	48.57	6194	11.20	6663		
6138	申万宏源西部证券有限公司大连金州香水路证券营业部	2 635.46	2 392.17	6175	92.12	5540	151.17	4677		
6139	财通证券股份有限公司衢州开化积魁路证券营业部	2 635.00	2 576.66	6101	41.80	6333	16.54	6478		
6140	红塔证券股份有限公司玉溪凤凰路证券营业部	2 631.29	2 397.30	6172	100.47	5442	133.52	4790		
6141	华安证券股份有限公司武汉汉阳路花园路证券营业部	2 629.86	2 206.17	6263	12.88	7032	410.82	3538		
6142	海通证券股份有限公司松原乌兰大街证券营业部	2 629.17	2 186.71	6269	408.50	3474	33.96	6001		
6143	中信建投证券股份有限公司潍坊福寿西街证券营业部	2 624.37	2 571.61	6105	36.78	6440	15.99	6495		
6144	华融证券股份有限公司杭州延安路证券营业部	2 622.25	2 508.27	6128	56.76	6051	57.21	5586		
6145	国泰君安证券股份有限公司淄博新村西路证券营业部	2 617.23	2 541.35	6117	31.68	6557	44.20	5803		
6146	国盛证券有限责任公司成都一环北路证券营业部	2 617.12	2 364.77	6188	213.51	4479	38.83	5897		
6147	东莞证券股份有限公司成都东大街证券营业部	2 612.82	2 422.90	6155	47.32	6223	142.59	4731		
6148	国泰君安证券股份有限公司芜湖文化路证券营业部	2 609.97	2 543.89	6116	47.84	6209	18.23	6407		
6149	东海证券股份有限公司福清中环路证券营业部	2 607.63	2 583.14	6098	1.90	7441	22.59	6283		
6150	华安证券股份有限公司郎溪中港路证券营业部	2 607.10	2 590.43	6095	13.54	7011	3.13	7096		
6151	华鑫证券有限责任公司郑州普惠路证券营业部	2 601.70	2 287.70	6232	78.17	5727	235.82	4199		
6152	开源证券股份有限公司重庆财富大道证券营业部	2 600.02	2 458.94	6147	68.75	5871	72.33	5391		
6153	西部证券股份有限公司汉中宁强证券营业部	2 599.04	2 561.47	6106	34.59	6486	2.98	7110		
6154	山西证券股份有限公司襄汾振兴路证券营业部	2 595.14	2 412.88	6160	73.94	5797	108.32	5012		
6155	天风证券股份有限公司上海国宾路证券营业部	2 592.92	2 524.76	6122	55.91	6067	12.25	6620		
6156	恒泰证券股份有限公司扎兰屯中央路证券营业部	2 592.60	2 358.54	6192	62.75	5964	171.30	4551		
6157	国海证券股份有限公司防城港市北仑大道证券营业部	2 591.81	2 502.00	6132	69.38	5864	20.43	6345		
6158	海通证券股份有限公司钦州子材大街证券营业部	2 589.18	2 419.73	6157	159.74	4856	9.71	6722		
6159	中信证券股份有限公司天津黄河道证券营业部	2 587.86	2 114.88	6305	435.36	3359	37.63	5923		
6160	长江证券股份有限公司沙洋荆河路证券营业部	2 587.58	2 479.83	6142	27.26	6650	80.49	5303		
6161	财达证券有限责任公司张家口怀来县证券营业部	2 585.86	2 551.58	6114	26.53	6668	7.75	6818		
6162	华福证券有限责任公司华中分公司	2 584.07	2 501.75	6133	65.05	5928	17.27	6445		
6163	中信证券股份有限公司乍浦雅山东路证券营业部	2 577.69	2 521.26	6124	21.35	6797	35.08	5975		
6164	广发证券股份有限公司临沂新华路证券营业部	2 577.24	2 346.75	6198	134.36	5078	96.12	5121		
6165	银泰证券有限责任公司宁波东胜路证券营业部	2 570.36	2 473.61	6143	79.40	5707	17.35	6442		
6166	国信证券股份有限公司衢州白云北大道证券营业部	2 568.69	2 532.27	6119	31.68	6558	4.74	6971		
6167	国信证券股份有限公司自贡紫薇路证券营业部	2 568.66	2 389.43	6177	128.60	5134	50.63	5684		
6168	长城证券股份有限公司晋中中都北路证券营业部	2 568.41	2 095.85	6315	31.25	6565	441.31	3447		
6169	方正证券股份有限公司都匀云鹤路证券营业部	2 567.07	2 459.73	6146	97.34	5471	10.01	6710		
6170	财达证券有限责任公司承德宽城金山街证券营业部	2 558.37	2 486.13	6139	54.77	6093	17.48	6430		
6171	中泰证券股份有限公司泰安高新区龙潭路证券营业部	2 557.54	2 493.58	6137	39.45	6383	24.52	6225		
6172	中国银河证券股份有限公司南昌红谷中大道证券营业部	2 554.82	2 522.66	6123	20.42	6831	11.75	6636		
6173	中信建投证券股份有限公司呼和浩特乌兰察布东街证券营业部	2 552.29	2 406.94	6165	125.68	5169	19.66	6367		
6174	宏信证券有限责任公司上海拱极路证券营业部	2 549.29	2 426.65	6154	9.88	7126	112.76	4973		

(二) 二〇一五年证券营业部交易排名 (续)

MEMBER BRANCH RANKING BY TRADING VALUE, 2015 (Continued)

百万元人民币, RMB Mil.

名次 Rank	营业部名称 Member Branches	总交易金额 Total Value	股票 Stocks		基金 Funds		债券 Bonds		权证 Warrants	
			交易金额 Value	名次 Rank	交易金额 Value	名次 Rank	交易金额 Value	名次 Rank	交易金额 Value	名次 Rank
6175	华福证券有限责任公司东北分公司	2 547.09	2 351.38	6195	151.94	4918	43.77	5808		
6176	金元证券股份有限公司福州五一北路证券营业部	2 546.96	2 434.54	6151	87.58	5602	24.84	6216		
6177	国信证券股份有限公司太仓扬州路证券营业部	2 546.29	2 406.87	6166	66.13	5913	73.29	5383		
6178	恒泰证券股份有限公司呼和浩特昭乌达路证券营业部	2 542.25	2 408.72	6164	39.32	6386	94.21	5143		
6179	申万宏源西部证券有限公司盐城建湖湖中路证券营业部	2 540.30	2 496.26	6135	33.35	6514	10.69	6679		
6180	信达证券股份有限公司北京朝阳门证券营业部	2 540.01	2 371.56	6183	87.26	5606	81.19	5296		
6181	银泰证券有限责任公司武汉园林路证券营业部	2 539.54	2 361.75	6189	161.61	4845	16.18	6488		
6182	中原证券股份有限公司广州天河路证券营业部	2 538.22	2 486.86	6138	50.71	6162	0.65	7378		
6183	国泰君安证券股份有限公司天津静海县胜利北路证券营业部	2 536.88	2 486.12	6140	38.67	6396	12.09	6627		
6184	中银国际证券有限责任公司鞍山二一九路证券营业部	2 534.14	2 388.12	6179	30.45	6580	115.57	4957		
6185	中信建投证券股份有限公司厦门观日路证券营业部	2 533.33	2 400.96	6171	81.86	5673	50.50	5687		
6186	山西证券股份有限公司金华八一南街证券营业部	2 533.23	2 510.63	6127	18.89	6869	3.70	7046		
6187	财达证券有限责任公司邢台宁晋兴宁街证券营业部	2 529.66	2 388.38	6178	56.49	6058	84.78	5244		
6188	太平洋证券股份有限公司水富团结路证券营业部	2 528.50	2 086.18	6320	41.91	6330	400.40	3567		
6189	山西证券股份有限公司大同矿区文化街证券营业部	2 527.44	2 340.29	6206	50.42	6168	136.72	4765		
6190	万联证券有限责任公司厦门湖滨南路证券营业部	2 526.31	2 375.49	6182	145.36	4984	5.46	6941		
6191	首创证券有限责任公司天津围堤道证券营业部	2 525.69	2 422.83	6156	20.96	6813	81.90	5288		
6192	东吴证券股份有限公司苏州广济北路证券营业部	2 521.91	2 480.73	6141	23.22	6741	17.96	6415		
6193	东方证券股份有限公司烟台迎春大街证券营业部	2 513.82	2 405.72	6168	46.33	6243	61.77	5522		
6194	江海证券有限公司哈尔滨宾县中心街证券营业部	2 511.42	2 295.38	6230	36.09	6453	179.94	4503		
6195	中国银河证券股份有限公司东营府前大街证券营业部	2 509.62	2 402.22	6170	102.58	5412	4.83	6964		
6196	新时代证券股份有限公司青岛香港中路证券营业部	2 505.11	2 296.05	6229	180.84	4707	28.23	6139		
6197	财富证券有限责任公司邵阳隆回桃洪路证券营业部	2 501.54	2 466.94	6145	18.59	6879	16.02	6493		
6198	中信建投证券股份有限公司安阳德隆街证券营业部	2 500.54	2 442.24	6149	48.50	6196	9.79	6718		
6199	财达证券有限责任公司宿迁沐阳深圳东路证券营业部	2 500.31	2 442.22	6150	49.25	6183	8.83	6768		
6200	国都证券股份有限公司自贡紫薇路证券营业部	2 498.64	2 252.28	6249	164.63	4822	81.73	5291		
6201	华龙证券股份有限公司廊坊和平路证券营业部	2 496.34	2 419.53	6158	60.61	5989	16.21	6487		
6202	金元证券股份有限公司海口金星路证券营业部	2 491.56	2 430.96	6153	14.16	6992	46.43	5766		
6203	西藏同信证券股份有限公司山东分公司	2 486.68	2 409.67	6163	65.58	5922	11.42	6655		
6204	海通证券股份有限公司宝鸡经二路证券营业部	2 478.78	2 352.87	6194	72.25	5813	53.66	5641		
6205	东方证券股份有限公司上海闵行区浦江路证券营业部	2 476.55	2 343.76	6201	68.23	5875	64.56	5489		
6206	海通证券股份有限公司广州花都凤凰北路证券营业部	2 470.55	2 431.02	6152	38.52	6402	1.00	7316		
6207	国联证券股份有限公司无锡马山梅梁路证券营业部	2 467.81	2 272.75	6238	54.96	6089	140.10	4743		
6208	国盛证券有限责任公司金华李渔路证券营业部	2 462.39	2 298.14	6227	33.20	6519	131.06	4817		
6209	国元证券股份有限公司芜湖县环城南路证券营业部	2 460.21	2 411.73	6161	35.65	6463	12.83	6596		
6210	光大证券股份有限公司淄博柳泉路证券营业部	2 459.70	2 411.18	6162	28.57	6625	19.95	6357		
6211	国盛证券有限责任公司长春大经路证券营业部	2 459.22	2 326.67	6213	87.97	5594	44.58	5796		
6212	东方证券股份有限公司湘潭河东大道证券营业部	2 458.52	2 406.36	6167	35.89	6459	16.27	6483		
6213	国信证券股份有限公司重庆涪陵中山路证券营业部	2 457.29	2 382.51	6180	70.66	5847	4.12	7011		
6214	东吴证券股份有限公司太仓港经济技术开发区浮桥证券营业部	2 445.89	2 393.50	6174	22.89	6749	29.50	6112		
6215	西南证券股份有限公司南昌红谷中大道证券营业部	2 444.76	2 414.19	6159	18.37	6884	12.20	6622		
6216	华福证券有限责任公司罗源罗川中路证券营业部	2 443.91	2 280.71	6234	45.67	6252	117.53	4938		
6217	长城证券股份有限公司重庆金童路证券营业部	2 441.19	2 343.64	6202	55.59	6077	41.96	5846		
6218	恒泰证券股份有限公司潍坊福寿东街证券营业部	2 439.69	2 403.89	6169	27.43	6646	8.36	6789		
6219	华林证券有限责任公司温州车站大道证券营业部	2 438.66	2 325.93	6214	39.19	6389	73.54	5380		
6220	国泰君安证券股份有限公司南京天元东路证券营业部	2 438.44	2 361.26	6190	46.47	6240	30.71	6068		
6221	华安证券股份有限公司淮南朝阳西路证券营业部	2 438.18	2 394.79	6173	13.64	7006	29.74	6103		
6222	招商证券股份有限公司昆山前进西路证券营业部	2 436.81	2 334.26	6210	91.15	5554	11.39	6657		
6223	日信证券有限责任公司济南泉城路证券营业部	2 436.04	2 315.24	6220	8.29	7177	112.51	4978		
6224	南京证券股份有限公司上海普陀区桃浦路证券营业部	2 435.38	2 346.40	6199	68.45	5874	20.53	6342		
6225	申万宏源西部证券有限公司西安科技路证券营业部	2 434.63	2 314.98	6221	67.63	5884	52.03	5661		
6226	华融证券股份有限公司昆明春城路证券营业部	2 432.15	2 305.55	6223	36.43	6446	90.17	5186		
6227	财达证券有限责任公司沧州青县新华路证券营业部	2 431.55	2 340.90	6205	32.80	6529	57.84	5578		
6228	红塔证券股份有限公司昭通青年路证券营业部	2 431.41	2 170.53	6279	90.68	5559	170.20	4560		
6229	中国银河证券股份有限公司宁波宁波北路证券营业部	2 427.68	2 335.90	6208	56.94	6046	34.85	5980		
6230	华西证券股份有限公司南充南部幸福路证券营业部	2 427.39	2 225.66	6260	175.81	4749	25.92	6193		
6231	国信证券股份有限公司长治解放西街证券营业部	2 426.65	2 368.08	6185	33.93	6500	24.64	6220		
6232	国海证券股份有限公司南宁金湖路证券营业部	2 419.04	2 355.92	6193	47.82	6211	15.29	6519		
6233	华泰证券股份有限公司来凤凤翔大道证券营业部	2 418.42	2 343.47	6203	47.83	6210	27.11	6162		
6234	兴业证券股份有限公司漳州台商投资区文圃大道证券营业部	2 414.77	2 284.89	6233	112.22	5309	17.65	6425		
6235	国盛证券有限责任公司丰城东方红大街证券营业部	2 414.43	2 330.94	6212	34.96	6477	48.53	5732		
6236	华福证券有限责任公司西南分公司	2 414.25	2 322.43	6215	80.33	5692	11.49	6645		
6237	中原证券股份有限公司新密东大街证券营业部	2 413.06	2 349.72	6197	61.99	5976	1.35	7275		

(二) 二〇一五年证券营业部交易排名(续)

MEMBER BRANCH RANKING BY TRADING VALUE, 2015 (Continued)

百万元人民币, RMB Mil.

名次 Rank	营业部名称 Member Branches	总交易金额 Total Value	股票 Stocks		基金 Funds		债券 Bonds		权证 Warrants	
			交易金额 Value	名次 Rank	交易金额 Value	名次 Rank	交易金额 Value	名次 Rank	交易金额 Value	名次 Rank
6238	华泰证券股份有限公司巴东楚天路证券营业部	2 412.42	2 375.92	6181	27.73	6642	8.76	6772		
6239	西南证券股份有限公司沈阳和平南大街证券营业部	2 410.93	2 304.16	6225	41.46	6341	65.31	5479		
6240	浙商证券股份有限公司昆明武成路证券营业部	2 409.40	2 337.65	6207	21.00	6811	50.75	5681		
6241	华创证券有限责任公司贵阳白云南路证券营业部	2 405.97	2 305.38	6224	43.65	6292	56.93	5593		
6242	海通证券股份有限公司金寨红军大道证券营业部	2 402.78	2 331.64	6211	26.13	6674	45.01	5790		
6243	首创证券有限责任公司无锡经三路证券营业部	2 400.29	2 240.32	6253	64.86	5930	95.11	5130		
6244	大同证券有限责任公司天津新街证券营业部	2 398.83	2 266.29	6241	64.43	5935	68.11	5439		
6245	国联证券股份有限公司宜兴张渚镇桃溪路证券营业部	2 396.73	2 365.20	6187	28.93	6618	2.60	7144		
6246	中国银河证券股份有限公司上饶带湖路证券营业部	2 395.81	2 349.85	6196	38.65	6397	7.30	6842		
6247	华福证券有限责任公司太原府东街证券营业部	2 393.66	2 300.30	6226	39.74	6379	53.62	5643		
6248	华融证券股份有限公司上饶茶圣路证券营业部	2 393.04	2 369.60	6184	15.89	6945	7.54	6826		
6249	国联证券股份有限公司江阴申港路证券营业部	2 392.03	2 360.22	6191	21.23	6801	10.58	6687		
6250	中国银河证券股份有限公司许昌许继大道证券营业部	2 391.58	2 029.34	6356	163.91	4827	198.33	4393		
6251	金元证券股份有限公司成都益州大道证券营业部	2 386.06	2 235.76	6255	24.25	6717	126.05	4868		
6252	海通证券股份有限公司秦皇岛迎宾路证券营业部	2 383.14	2 233.23	6257	79.43	5706	70.48	5406		
6253	财达证券有限责任公司唐山迁西喜峰路证券营业部	2 382.14	2 318.44	6217	35.18	6472	28.52	6134		
6254	南京证券股份有限公司宁德福鼎天湖路证券营业部	2 380.77	2 344.17	6200	36.56	6443	0.04	7583		
6255	华龙证券股份有限公司敦煌鸣山路证券营业部	2 375.03	2 317.61	6218	53.90	6113	3.52	7060		
6256	海通证券股份有限公司克拉玛依准噶尔路证券营业部	2 373.63	2 253.67	6248	86.70	5613	33.26	6011		
6257	中信建投证券股份有限公司广州番禺国泰路证券营业部	2 371.36	2 152.15	6290	102.65	5409	116.55	4946		
6258	新时代证券股份有限公司北京管庄路证券营业部	2 364.67	1 957.41	6393	213.57	4478	193.70	4416		
6259	首创证券有限责任公司成都天府大道证券营业部	2 363.65	2 315.94	6219	44.30	6276	3.42	7069		
6260	方正证券股份有限公司益阳安化新开路证券营业部	2 363.62	2 319.78	6216	41.97	6328	1.86	7214		
6261	华安证券股份有限公司合肥高新区证券营业部	2 361.71	2 311.58	6222	37.66	6423	12.47	6612		
6262	中泰证券股份有限公司金乡奎星路证券营业部	2 361.09	2 242.40	6252	79.05	5712	39.65	5885		
6263	长城证券股份有限公司海门解放中路证券营业部	2 358.75	2 177.05	6275	63.84	5943	117.86	4933		
6264	国盛证券有限责任公司黎川东方红大道证券营业部	2 357.09	2 334.30	6209	17.02	6915	5.78	6919		
6265	国开证券有限责任公司天津围堤道证券营业部	2 354.17	2 013.37	6364	14.90	6977	325.89	3838		
6266	光大证券股份有限公司丹东锦山大街证券营业部	2 352.42	1 902.30	6427	419.95	3426	30.17	6089		
6267	东吴证券股份有限公司昆山花桥证券营业部	2 350.36	2 274.16	6237	45.07	6260	31.13	6059		
6268	西南证券股份有限公司荆州北京路证券营业部	2 342.96	2 041.75	6349	47.99	6207	253.22	4126		
6269	国都证券股份有限公司绵阳长虹大道证券营业部	2 342.39	2 254.79	6246	42.17	6322	45.43	5785		
6270	中邮证券有限责任公司四川分公司	2 340.87	2 297.77	6228	34.83	6479	8.26	6797		
6271	山西证券股份有限公司平遥曙光东路证券营业部	2 340.05	2 227.95	6259	27.76	6641	84.33	5252		
6272	光大证券股份有限公司德阳岷江西路证券营业部	2 338.80	2 206.06	6264	75.55	5767	57.20	5589		
6273	华泰证券股份有限公司建始业州大道证券营业部	2 338.11	2 255.15	6244	33.33	6516	49.63	5710		
6274	五矿证券有限公司珠海健民路证券营业部	2 331.55	2 248.22	6251	57.31	6040	26.03	6188		
6275	长城证券股份有限公司南昌会展路证券营业部	2 323.57	2 042.28	6348	281.15	4069	0.15	7513		
6276	浙商证券股份有限公司上海浦东南路证券营业部	2 321.38	2 292.06	6231	27.21	6652	2.11	7188		
6277	中航证券有限公司宁波首南路证券营业部	2 314.17	2 263.55	6242	27.36	6648	23.26	6261		
6278	中山证券有限责任公司绍兴解放路证券营业部	2 312.03	1 907.68	6424	359.80	3690	44.56	5797		
6279	海通证券股份有限公司深圳高新南四道证券营业部	2 310.78	2 269.15	6239	19.11	6861	22.52	6286		
6280	渤海证券股份有限公司天津东二环路证券营业部	2 309.45	2 235.34	6256	42.24	6320	31.87	6050		
6281	中航证券有限公司南通城港路证券营业部	2 302.57	2 171.72	6278	38.13	6416	92.72	5159		
6282	中信建投证券股份有限公司天水重新街证券营业部	2 300.13	2 251.29	6250	26.27	6672	22.57	6285		
6283	联讯证券股份有限公司惠州东江三路证券营业部	2 298.53	2 262.22	6243	26.83	6660	9.48	6734		
6284	华福证券有限责任公司永泰南湖路证券营业部	2 296.66	2 231.47	6258	43.54	6297	21.65	6312		
6285	中原证券股份有限公司汝州风穴路证券营业部	2 296.46	2 275.33	6236	7.13	7212	14.00	6558		
6286	东吴证券股份有限公司苏州相城黄埭中市路证券营业部	2 294.33	2 082.61	6325	22.13	6774	189.59	4443		
6287	国盛证券有限责任公司宜昌夷陵大道证券营业部	2 293.33	2 254.89	6245	21.79	6782	16.65	6474		
6288	中国国际金融股份有限公司佛山季华五路证券营业部	2 292.10	2 168.49	6280	122.62	5198	0.99	7318		
6289	华西证券股份有限公司宜宾珙县滨河西街证券营业部	2 289.60	1 988.81	6379	234.85	4349	65.94	5472		
6290	国海证券股份有限公司百色田东县朝阳路证券营业部	2 285.20	2 072.94	6331	76.34	5753	135.92	4774		
6291	中原证券股份有限公司新郑新华路证券营业部	2 283.67	2 175.22	6277	107.47	5363	0.97	7322		
6292	银泰证券有限责任公司徐州解放南路证券营业部	2 281.31	2 165.85	6281	6.70	7222	108.77	5008		
6293	南京证券股份有限公司镇江句容宝塔路证券营业部	2 279.55	2 254.67	6247	19.36	6857	5.52	6934		
6294	华融证券股份有限公司北京朝外大街证券营业部	2 275.80	2 159.12	6286	105.84	5377	10.84	6671		
6295	华创证券有限责任公司赤水校园街证券营业部	2 274.87	2 238.09	6254	19.43	6855	17.35	6441		
6296	国信证券股份有限公司汉中劳动东路证券营业部	2 270.09	2 208.25	6262	56.03	6062	5.81	6918		
6297	中信证券股份有限公司常熟海虞北路证券营业部	2 267.88	984.72	6931	1 270.47	1475	12.69	6600		
6298	红塔证券股份有限公司呈贡环城西路证券营业部	2 266.71	2 183.76	6272	45.91	6248	37.05	5934		
6299	中泰证券股份有限公司菏泽鄆城东门街证券营业部	2 265.76	1 967.83	6389	271.80	4125	26.13	6180		
6300	国联证券股份有限公司桂林滨江路证券营业部	2 263.91	2 182.58	6273	45.79	6251	35.54	5966		

(二) 二〇一五年证券营业部交易排名 (续)

MEMBER BRANCH RANKING BY TRADING VALUE, 2015 (Continued)

百万元人民币, RMB Mil.

名次 Rank	营业部名称 Member Branches	总交易金额 Total Value	股票	Stocks	基金	Funds	债券	Bonds	权证	Warrants
			交易金额 Value	名次 Rank	交易金额 Value	名次 Rank	交易金额 Value	名次 Rank	交易金额 Value	名次 Rank
6301	华创证券有限责任公司北京东三环中路证券营业部	2 261.63	2 015.96	6363	30.95	6570	214.72	4293		
6302	华安证券股份有限公司扬州人民东路证券营业部	2 261.18	2 199.37	6267	61.76	5978	0.04	7588		
6303	光大证券股份有限公司梅州丽都中路证券营业部	2 258.92	2 145.74	6293	43.93	6286	69.25	5423		
6304	中信建投证券股份有限公司上海鸿兴路证券营业部	2 255.62	2 124.52	6301	75.42	5771	55.68	5609		
6305	西南证券股份有限公司重庆巴南证券营业部	2 255.28	2 176.30	6276	56.73	6053	22.26	6294		
6306	申万宏源证券有限公司济南泺源大街证券营业部	2 251.03	2 116.37	6304	54.67	6095	79.98	5309		
6307	中国银河证券股份有限公司新乡友谊路证券营业部	2 246.05	2 165.68	6282	25.50	6689	54.87	5618		
6308	长城证券股份有限公司昆山柏庐南路证券营业部	2 245.23	2 202.18	6266	37.16	6434	5.89	6908		
6309	国泰君安证券股份有限公司离石滨河北路证券营业部	2 243.57	2 129.47	6300	103.61	5398	10.49	6690		
6310	国金证券股份有限公司西安科技路证券营业部	2 236.54	2 081.15	6326	150.00	4939	5.40	6943		
6311	金元证券股份有限公司三亚迎宾大道证券营业部	2 234.93	2 151.72	6292	64.90	5929	18.30	6402		
6312	国海证券股份有限公司南宁武鸣县香山大道证券营业部	2 232.71	2 185.20	6270	45.51	6253	2.00	7205		
6313	东吴证券股份有限公司营口辽河老街证券营业部	2 232.47	2 137.12	6295	49.75	6178	45.60	5782		
6314	财通证券股份有限公司嵊州东南路证券营业部	2 231.63	2 163.91	6284	37.12	6437	30.59	6074		
6315	中航证券有限公司枣阳光武路证券营业部	2 231.30	2 023.85	6359	133.28	5085	74.17	5376		
6316	海通证券股份有限公司齐齐哈尔讷河中心大街证券营业部	2 230.55	2 097.61	6313	130.92	5109	2.02	7203		
6317	国信证券股份有限公司北京马家堡西路证券营业部	2 228.95	2 181.53	6274	33.49	6510	13.93	6563		
6318	中泰证券股份有限公司肥城龙山路证券营业部	2 227.50	2 205.53	6265	21.39	6795	0.58	7396		
6319	国海证券股份有限公司玉林人民中路证券营业部	2 223.39	2 191.82	6268	25.48	6691	6.09	6901		
6320	万联证券有限责任公司青岛香港中路证券营业部	2 223.34	2 012.19	6366	31.79	6554	179.35	4508		
6321	大通证券股份有限公司沧州广场街证券营业部	2 219.76	1 946.76	6403	266.30	4161	6.69	6869		
6322	财达证券有限责任公司邯郸磁县朝阳北大街证券营业部	2 218.91	2 088.22	6317	81.15	5681	49.54	5712		
6323	国泰君安证券股份有限公司泰州鼓楼南路证券营业部	2 217.32	2 096.24	6314	54.51	6100	66.56	5459		
6324	民生证券股份有限公司佛山祖庙路证券营业部	2 215.72	2 002.93	6372	10.24	7115	202.56	4362		
6325	中国银河证券股份有限公司介休振兴街证券营业部	2 214.74	2 163.16	6285	48.67	6191	2.92	7113		
6326	财通证券股份有限公司杭州潮王路证券营业部	2 211.88	1 973.18	6387	181.51	4701	57.20	5588		
6327	第一创业证券股份有限公司广州中山六路证券营业部	2 211.43	2 130.97	6299	73.01	5803	7.46	6833		
6328	山西证券股份有限公司寿阳朝阳街证券营业部	2 211.41	2 062.14	6334	19.00	6864	130.27	4825		
6329	申万宏源西部证券有限公司库尔勒利民路证券营业部	2 209.34	2 088.10	6318	92.86	5532	28.38	6137		
6330	西南证券股份有限公司无锡青山西路证券营业部	2 204.43	2 157.96	6288	28.23	6632	18.24	6406		
6331	海通证券股份有限公司苏州笠泽路证券营业部	2 203.90	2 059.96	6337	113.82	5286	30.13	6090		
6332	中信建投证券股份有限公司汉中兴汉路证券营业部	2 201.95	2 085.52	6322	88.99	5578	27.44	6152		
6333	浙商证券股份有限公司泉州云鹿路证券营业部	2 194.84	1 980.57	6382	96.94	5475	117.33	4941		
6334	华林证券有限责任公司昆明白云路证券营业部	2 194.63	1 896.10	6433	268.22	4149	30.30	6081		
6335	国海证券股份有限公司百色平果县教育路证券营业部	2 191.32	2 098.27	6312	71.05	5839	22.00	6299		
6336	西部证券股份有限公司临沂通达路证券营业部	2 191.30	2 156.36	6289	15.12	6975	19.82	6365		
6337	信达证券股份有限公司成都锦城大道证券营业部	2 190.51	2 046.44	6345	32.84	6527	111.23	4990		
6338	东海证券股份有限公司常熟海虞北路证券营业部	2 190.50	2 145.34	6294	33.60	6506	11.56	6641		
6339	申万宏源证券有限公司上海浦东新区水芸路证券营业部	2 190.23	2 043.75	6347	108.57	5355	37.91	5915		
6340	首创证券有限责任公司成都郫县新南街证券营业部	2 190.08	2 164.58	6283	21.76	6783	3.74	7039		
6341	浙商证券股份有限公司常州怀德中路证券营业部	2 188.09	2 117.02	6303	5.11	7296	65.97	5471		
6342	银泰证券有限责任公司长沙韶山路证券营业部	2 188.09	2 131.11	6298	33.96	6497	23.03	6271		
6343	中国银河证券股份有限公司运城禹西路证券营业部	2 186.39	2 044.70	6346	20.51	6829	121.18	4906		
6344	西藏同信证券股份有限公司石家庄正定府西街证券营业部	2 184.87	2 079.16	6328	70.97	5840	34.73	5981		
6345	安信证券股份有限公司佛山南海西樵樵南路证券营业部	2 182.12	2 084.28	6324	92.77	5535	5.07	6960		
6346	中国银河证券股份有限公司楚雄鹿城南路证券营业部	2 173.42	2 100.57	6310	56.63	6056	16.22	6486		
6347	华金证券有限责任公司北京呼家楼证券营业部	2 171.39	2 159.06	6287	12.33	7045				
6348	中国银河证券股份有限公司佛山顺德龙江东路证券营业部	2 166.97	2 099.84	6311	54.63	6098	12.50	6610		
6349	财富证券有限责任公司上海大连路证券营业部	2 166.28	1 973.45	6386	88.59	5587	104.24	5046		
6350	安信证券股份有限公司北京朝阳路证券营业部	2 164.21	2 088.99	6316	48.01	6204	27.21	6160		
6351	中信建投证券股份有限公司常熟锁澜南路证券营业部	2 161.65	2 102.98	6309	41.95	6329	16.71	6473		
6352	众成证券有限责任公司长沙芙蓉中路证券营业部	2 161.58	2 079.41	6327	31.61	6560	50.56	5685		
6353	华鑫证券有限责任公司苏州时代广场证券营业部	2 159.49	2 136.96	6296	17.99	6892	4.55	6981		
6354	恒泰证券股份有限公司温州古岸路证券营业部	2 158.81	2 151.90	6291	4.88	7306	2.02	7202		
6355	安信证券股份有限公司黄冈蕲春证券营业部	2 158.59	2 114.21	6306	40.75	6360	3.63	7053		
6356	万联证券有限责任公司沈阳恒达路证券营业部	2 153.61	2 120.18	6302	32.17	6543	1.26	7282		
6357	华泰证券股份有限公司盐城滨海向阳大道证券营业部	2 151.04	2 104.11	6308	41.69	6336	5.23	6951		
6358	华福证券有限责任公司天津吴家窑大街证券营业部	2 150.42	2 087.65	6319	44.23	6277	18.54	6400		
6359	海通证券股份有限公司宿迁发展大道证券营业部	2 150.03	2 076.63	6330	67.08	5895	6.32	6885		
6360	方正证券股份有限公司汨罗高泉南路证券营业部	2 146.49	2 108.20	6307	20.66	6823	17.62	6427		
6361	安信证券股份有限公司泉州湖心街证券营业部	2 144.22	1 950.07	6400	117.24	5254	76.91	5348		
6362	财达证券有限责任公司沧州维明路证券营业部	2 143.37	1 945.72	6405	96.17	5483	101.49	5074		
6363	申万宏源西部证券有限公司武汉武大一路证券营业部	2 141.39	2 135.02	6297	2.58	7411	3.79	7035		

(二)二〇一五年证券营业部交易排名(续)

MEMBER BRANCH RANKING BY TRADING VALUE, 2015 (Continued)

百万元人民币, RMB Mil.

名次 Rank	营业部名称 Member Branches	总交易金额 Total Value	股票 Stocks		基金 Funds		债券 Bonds		权证 Warrants	
			交易金额 Value	名次 Rank	交易金额 Value	名次 Rank	交易金额 Value	名次 Rank	交易金额 Value	名次 Rank
6364	中银国际证券有限责任公司宁波药行街证券营业部	2 135.67	2 053.51	6341	38.93	6393	43.22	5822		
6365	华融证券股份有限公司济南泺源大街证券营业部	2 135.09	2 062.44	6333	34.78	6481	37.87	5916		
6366	东吴证券股份有限公司嘉善西塘镇证券营业部	2 131.17	2 041.49	6350	39.69	6380	49.99	5701		
6367	西南证券股份有限公司重庆开县证券营业部	2 130.68	1 801.88	6474	93.67	5521	235.13	4201		
6368	财达证券有限责任公司涿州甲秀路证券营业部	2 125.30	2 008.75	6367	36.51	6445	80.04	5307		
6369	中泰证券股份有限公司北京建国门外大街证券营业部	2 123.52	2 085.16	6323	37.26	6430	1.10	7301		
6370	华融证券股份有限公司武汉中北路证券营业部	2 123.27	2 077.45	6329	37.05	6438	8.77	6771		
6371	五矿证券有限公司武汉中北路证券营业部	2 118.65	2 024.36	6358	52.35	6138	41.94	5847		
6372	中国银河证券股份有限公司西安雁南二路证券营业部	2 117.57	2 041.10	6351	43.74	6288	32.72	6024		
6373	天风证券股份有限公司谷城振兴街证券营业部	2 117.12	2 052.91	6342	16.61	6925	47.59	5753		
6374	长江证券股份有限公司贵阳中山南路证券营业部	2 115.10	2 064.01	6332	33.34	6515	17.75	6424		
6375	国盛证券有限责任公司宁波园丁街证券营业部	2 107.49	2 060.54	6336	37.15	6436	9.81	6717		
6376	浙商证券股份有限公司南通青年东路证券营业部	2 104.13	1 999.66	6373	41.21	6349	63.25	5507		
6377	申万宏源证券有限责任公司重庆涪陵滨江大道证券营业部	2 102.68	2 061.03	6335	40.72	6361	0.93	7331		
6378	海通证券股份有限公司南通海安中坝南路证券营业部	2 102.50	1 987.05	6380	114.42	5277	1.02	7312		
6379	天风证券股份有限公司北京佟麟阁路证券营业部	2 099.95	2 040.46	6352	42.51	6317	16.98	6459		
6380	申万宏源证券有限责任公司贵港中山北路证券营业部	2 098.86	2 052.31	6343	33.74	6505	12.80	6598		
6381	安信证券股份有限公司太原新晋祠路证券营业部	2 095.76	2 056.88	6339	28.66	6622	10.23	6703		
6382	恒泰证券股份有限公司鄂尔多斯达拉特旗证券营业部	2 093.31	2 056.85	6340	20.88	6815	15.58	6511		
6383	中国中投证券有限责任公司石家庄体育南大街证券营业部	2 090.62	2 004.25	6370	45.23	6257	41.14	5860		
6384	东吴证券股份有限公司中山小樵安南路证券营业部	2 089.86	1 570.24	6599	157.83	4875	361.79	3703		
6385	华西证券股份有限公司荣县望景路证券营业部	2 088.97	1 822.10	6467	206.49	4526	60.38	5545		
6386	广州证券股份有限公司温州车站大道证券营业部	2 082.15	2 031.76	6354	33.13	6522	17.26	6446		
6387	中国银河证券股份有限公司宝鸡高新大道证券营业部	2 076.38	1 975.03	6385	20.31	6833	81.04	5298		
6388	万联证券有限责任公司广州增城荔新十二路证券营业部	2 075.38	1 945.70	6406	112.86	5299	16.82	6466		
6389	华泰证券股份有限公司淮安盱眙淮海南路证券营业部	2 075.38	2 037.09	6353	27.62	6645	10.66	6682		
6390	财达证券有限责任公司石家庄无极光明南街证券营业部	2 073.17	2 048.57	6344	14.73	6982	9.87	6714		
6391	中泰证券股份有限公司菏泽分公司	2 065.96	1 127.91	6862	937.95	1969	0.11	7537		
6392	华创证券有限责任公司绵竹飞虎路证券营业部	2 065.55	1 973.14	6388	21.22	6803	71.20	5400		
6393	中国银河证券股份有限公司深圳坪山坑梓新发街证券营业部	2 064.02	2 028.61	6357	33.98	6496	1.42	7265		
6394	安信证券股份有限公司韶关翁源建设一路证券营业部	2 058.63	1 966.66	6390	50.88	6159	41.08	5864		
6395	国信证券股份有限公司北京石景山阜石路证券营业部	2 056.20	1 901.31	6428	91.26	5552	63.64	5502		
6396	华融证券股份有限公司邵阳邵水东路证券营业部	2 054.17	2 029.38	6355	21.57	6792	3.23	7085		
6397	西南证券股份有限公司重庆璧山名豪街证券营业部	2 052.06	2 023.62	6360	21.74	6785	6.69	6870		
6398	长城证券股份有限公司广州花都天贵路证券营业部	2 051.89	1 946.26	6404	97.31	5472	8.33	6791		
6399	安信证券股份有限公司佛山南海九江洛浦大道证券营业部	2 048.51	1 955.15	6396	84.39	5639	8.97	6760		
6400	安信证券股份有限公司绵阳绵山路证券营业部	2 047.10	1 758.93	6498	65.62	5920	222.56	4257		
6401	财通证券股份有限公司杭州桐庐白云源路证券营业部	2 046.30	1 917.60	6418	89.28	5575	39.42	5890		
6402	东北证券股份有限公司双辽辽河路证券营业部	2 046.28	2 019.03	6362	24.96	6704	2.29	7171		
6403	东吴证券股份有限公司苏州工业园区胜浦证券营业部	2 045.07	1 927.35	6413	22.20	6773	95.52	5126		
6404	招商证券股份有限公司惠州文明一路证券营业部	2 044.62	1 943.92	6407	90.50	5561	10.21	6704		
6405	招商证券股份有限公司晋江和平中路证券营业部	2 043.57	1 570.89	6598	26.68	6665	446.00	3430		
6406	海通证券股份有限公司银川文化西街证券营业部	2 042.78	2 008.58	6368	14.05	6996	20.16	6355		
6407	国元证券股份有限公司泾县桃花潭路证券营业部	2 041.19	2 021.63	6361	17.53	6901	2.03	7201		
6408	东吴证券股份有限公司新昌鼓山西路证券营业部	2 039.54	1 996.39	6377	32.40	6541	10.75	6675		
6409	中泰证券股份有限公司北京信息路证券营业部	2 039.01	2 012.19	6365	19.31	6858	7.51	6830		
6410	国元证券股份有限公司阜新文化街证券营业部	2 038.35	1 949.15	6401	80.20	5695	9.00	6757		
6411	恒泰证券股份有限公司青岛南京路证券营业部	2 036.89	2 004.34	6369	20.53	6827	12.02	6628		
6412	招商证券股份有限公司莆田延寿南路证券营业部	2 035.30	1 954.59	6397	63.61	5950	17.09	6453		
6413	安信证券股份有限公司重庆大足证券营业部	2 034.38	1 997.52	6375	22.98	6745	13.87	6567		
6414	华林证券有限责任公司济南山大路证券营业部	2 034.06	1 975.55	6383	48.17	6203	10.33	6698		
6415	众成证券有限责任公司咸阳秦皇路证券营业部	2 033.16	1 882.47	6443	114.34	5278	36.35	5946		
6416	万联证券有限责任公司西安科技路证券营业部	2 031.85	1 956.33	6395	60.19	5997	15.33	6517		
6417	中信证券股份有限公司哈尔滨红旗大街证券营业部	2 031.63	2 003.07	6371	21.24	6800	7.33	6839		
6418	中泰证券股份有限公司无锡中山路证券营业部	2 026.17	1 993.40	6378	16.50	6930	16.27	6484		
6419	大同证券有限责任公司阳城新阳东街证券营业部	2 019.79	1 831.11	6463	110.82	5332	77.86	5335		
6420	中山证券有限责任公司肇庆星湖大道证券营业部	2 014.99	1 682.73	6535	259.20	4206	73.06	5385		
6421	东北证券股份有限公司江源江源大街证券营业部	2 013.95	1 930.80	6411	14.28	6990	68.88	5427		
6422	南京证券股份有限公司九江九龙街证券营业部	2 013.84	1 872.15	6449	25.72	6683	115.97	4953		
6423	华泰证券股份有限公司河南分公司	2 011.40	1 997.27	6376	13.07	7027	1.06	7308		
6424	长城证券股份有限公司桂林中山南路证券营业部	2 008.51	1 894.13	6434	53.77	6116	60.61	5539		
6425	日信证券有限责任公司巴彦淖尔胜利南路证券营业部	2 005.28	1 890.11	6437	38.27	6412	76.91	5347		
6426	东吴证券股份有限公司张家港塘桥镇证券营业部	2 004.63	1 937.65	6410	48.01	6205	18.97	6387		

(二) 二〇一五年证券营业部交易排名(续)

MEMBER BRANCH RANKING BY TRADING VALUE, 2015 (Continued)

百万元人民币, RMB Mil.

名次 Rank	营业部名称 Member Branches	总交易金额 Total Value	股票 Stocks		基金 Funds		债券 Bonds		权证 Warrants	
			交易金额 Value	名次 Rank	交易金额 Value	名次 Rank	交易金额 Value	名次 Rank	交易金额 Value	名次 Rank
6427	中信建投证券股份有限公司武汉香港路证券营业部	2 003.61	1 892.30	6435	47.61	6217	63.70	5499		
6428	华融证券股份有限公司赣州兴国路证券营业部	2 002.97	1 985.08	6381	7.51	7201	10.39	6696		
6429	光大证券股份有限公司十堰江苏路证券营业部	2 002.51	1 929.79	6412	49.80	6177	22.92	6276		
6430	国都证券股份有限公司海宁海州西路证券营业部	2 000.88	1 975.51	6384	23.05	6744	2.32	7167		
6431	长城证券股份有限公司株洲天台路证券营业部	1 994.65	1 948.89	6402	25.19	6699	20.57	6338		
6432	长江证券股份有限公司宣城振兴路证券营业部	1 994.55	1 826.41	6466	135.22	5073	32.93	6016		
6433	山西证券股份有限公司南京长虹路证券营业部	1 993.53	1 941.16	6408	43.96	6283	8.41	6786		
6434	西南证券股份有限公司重庆梁平证券营业部	1 992.43	1 862.81	6452	99.68	5450	29.93	6096		
6435	国泰君安证券股份有限公司吉林延安街证券营业部	1 991.02	1 908.24	6422	65.35	5925	17.43	6433		
6436	中国银河证券股份有限公司湛江观海北路证券营业部	1 990.61	1 914.99	6420	46.63	6239	28.99	6121		
6437	中信建投证券股份有限公司醴陵李畋西路证券营业部	1 990.08	1 950.80	6399	26.30	6671	12.97	6591		
6438	海通证券股份有限公司泰安东润路证券营业部	1 989.28	1 898.15	6430	15.58	6956	75.55	5362		
6439	中国中投证券有限责任公司眉山苏源路证券营业部	1 985.64	1 957.05	6394	28.58	6624	0.01	7621		
6440	东吴证券股份有限公司吴江七都证券营业部	1 985.22	1 962.32	6391	22.85	6751	0.05	7574		
6441	华安证券股份有限公司明光明珠大道证券营业部	1 985.13	1 959.79	6392	12.44	7043	12.90	6593		
6442	宏信证券有限责任公司马尔康达尔玛街证券营业部	1 979.64	1 920.74	6416	22.71	6757	36.19	5952		
6443	西南证券股份有限公司绵阳安昌路证券营业部	1 977.87	1 952.19	6398	13.74	7003	11.93	6632		
6444	广发证券股份有限公司泰州凤凰东路证券营业部	1 972.09	1 937.71	6409	24.51	6714	9.87	6715		
6445	万联证券有限责任公司合肥长江西路证券营业部	1 969.17	1 882.57	6442	69.13	5870	17.47	6431		
6446	华林证券有限责任公司深圳前海证券营业部	1 966.53	1 917.70	6417	27.25	6651	21.58	6314		
6447	中泰证券股份有限公司日照五莲富强路证券营业部	1 964.99	1 915.85	6419	30.24	6590	18.90	6390		
6448	国泰君安证券股份有限公司通化光明路证券营业部	1 964.33	1 888.78	6438	69.92	5856	5.63	6927		
6449	中原证券股份有限公司西平西平大道证券营业部	1 958.23	1 869.59	6451	87.97	5595	0.67	7373		
6450	西部证券股份有限公司西安双拥路证券营业部	1 957.81	1 906.89	6426	33.49	6509	17.43	6434		
6451	东方证券股份有限公司抚顺清原证券营业部	1 951.77	1 896.84	6431	27.70	6643	27.22	6159		
6452	华创证券有限责任公司清镇云岭西路证券营业部	1 951.40	1 913.30	6421	20.94	6814	17.16	6451		
6453	安信证券股份有限公司肇庆怀集城中路证券营业部	1 948.75	1 924.87	6414	17.07	6912	6.81	6865		
6454	方正证券股份有限公司南京溧水中山东路证券营业部	1 946.94	1 819.55	6468	73.24	5802	54.15	5632		
6455	国信证券股份有限公司曲靖肇庆北路证券营业部	1 946.05	1 900.97	6429	40.76	6359	4.32	6998		
6456	山西证券股份有限公司怀仁怀贤街证券营业部	1 945.44	1 871.16	6450	35.87	6460	38.41	5906		
6457	国信证券股份有限公司大庆火炬新街证券营业部	1 941.58	1 853.92	6455	66.84	5900	20.82	6332		
6458	东方证券股份有限公司成都天府大道证券营业部	1 939.65	1 907.17	6425	29.30	6612	3.18	7089		
6459	招商证券股份有限公司贵港金港大道证券营业部	1 939.32	1 883.45	6441	38.69	6395	17.18	6450		
6460	中银国际证券有限责任公司无锡梁青路证券营业部	1 938.82	1 849.57	6457	48.25	6200	41.01	5866		
6461	国信证券股份有限公司宜兴东山西路证券营业部	1 938.80	1 892.18	6436	29.10	6615	17.52	6429		
6462	东吴证券股份有限公司无锡荡口鹅湖路证券营业部	1 938.46	1 907.74	6423	27.69	6644	3.03	7105		
6463	安信证券股份有限公司保山保岫东路证券营业部	1 937.62	1 726.92	6520	31.38	6562	179.33	4510		
6464	国都证券股份有限公司邯郸台北北路证券营业部	1 936.33	1 873.82	6448	52.33	6139	10.17	6706		
6465	国泰君安证券股份有限公司镇江长江路证券营业部	1 935.31	1 855.27	6454	55.99	6065	24.05	6241		
6466	中国银河证券股份有限公司曲靖交通路证券营业部	1 932.53	1 878.89	6445	40.26	6371	13.38	6581		
6467	华西证券股份有限公司资阳安岳县柠都大道证券营业部	1 931.85	1 829.20	6464	90.50	5562	12.16	6625		
6468	中信证券股份有限公司南京庐山路证券营业部	1 929.97	1 924.14	6415	1.46	7475	4.37	6993		
6469	中信证券股份有限公司南京宝塔路证券营业部	1 925.08	1 855.49	6453	38.27	6411	31.32	6058		
6470	中国民族证券有限责任公司楚雄鹿城北路证券营业部	1 919.22	1 877.97	6447	40.98	6353	0.27	7476		
6471	中泰证券股份有限公司新泰新建二路证券营业部	1 917.40	1 878.88	6446	29.39	6611	9.13	6752		
6472	华鑫证券有限责任公司北京清河证券营业部	1 914.18	1 879.04	6444	11.14	7087	23.99	6243		
6473	长江证券股份有限公司上海石岛路证券营业部	1 912.06	1 640.59	6560	77.47	5737	194.00	4412		
6474	申万宏源西部证券有限公司本溪人民路证券营业部	1 910.78	1 812.91	6471	58.02	6029	39.85	5882		
6475	南京证券股份有限公司上海浦东新区下南路证券营业部	1 909.41	1 841.97	6460	38.87	6394	28.56	6133		
6476	太平洋证券股份有限公司济南颖秀路证券营业部	1 908.77	1 849.06	6458	40.46	6367	19.25	6382		
6477	东方证券股份有限公司上海崇明东门路证券营业部	1 905.75	1 775.14	6489	87.15	5607	43.46	5817		
6478	国都证券股份有限公司四川乐山柏杨中路证券营业部	1 902.16	1 841.14	6461	30.79	6575	30.22	6085		
6479	宏信证券大连虎滩路证券营业部	1 900.99	1 888.40	6439	10.81	7100	1.79	7220		
6480	上海证券有限责任公司新站路证券营业部	1 894.90	1 801.71	6475	42.09	6326	51.10	5677		
6481	恒泰证券股份有限公司磐石东宁街证券营业部	1 892.90	1 831.96	6462	20.22	6835	40.73	5870		
6482	财达证券有限责任公司合肥潜山路证券营业部	1 891.68	1 777.04	6488	110.90	5328	3.73	7042		
6483	国海证券股份有限公司济宁邹城市兴石街证券营业部	1 890.76	1 885.34	6440	3.68	7361	1.74	7227		
6484	东吴证券股份有限公司吴江平望证券营业部	1 882.82	1 849.97	6456	23.62	6733	9.23	6748		
6485	广发证券股份有限公司新余春龙商业街证券营业部	1 882.37	1 760.21	6496	52.48	6136	69.68	5415		
6486	中银国际证券有限责任公司盘锦兴隆台街证券营业部	1 881.00	1 828.47	6465	22.12	6775	30.41	6078		
6487	南京证券股份有限公司南京柳州南路证券营业部	1 880.10	1 796.55	6480	62.25	5973	21.30	6320		
6488	财达证券有限责任公司石家庄正定燕赵南大街证券营业部	1 878.47	1 815.33	6470	41.25	6345	21.90	6303		
6489	华林证券有限责任公司重庆金山路证券营业部	1 878.11	1 750.54	6503	111.67	5316	15.90	6497		

(二) 二〇一五年证券营业部交易排名 (续)

MEMBER BRANCH RANKING BY TRADING VALUE, 2015 (Continued)

百万元人民币, RMB Mil.

名次 Rank	营业部名称 Member Branches	总交易金额 Total Value	股票 Stocks		基金 Funds		债券 Bonds		权证 Warrants	
			交易金额 Value	名次 Rank	交易金额 Value	名次 Rank	交易金额 Value	名次 Rank	交易金额 Value	名次 Rank
6490	西部证券股份有限公司成都锦城大道证券营业部	1 877.68	1 652.25	6551	159.12	4863	66.32	5464		
6491	东方证券股份有限公司福州鳌江路证券营业部	1 873.84	1 806.62	6473	53.65	6118	13.57	6574		
6492	华龙证券股份有限公司陇西证券营业部	1 873.17	1 771.92	6491	76.21	5755	25.04	6213		
6493	海通证券股份有限公司鹰潭五洲路证券营业部	1 867.14	1 770.14	6493	84.68	5636	12.33	6616		
6494	财达证券有限责任公司佳木斯长安西路证券营业部	1 865.17	1 778.91	6485	52.12	6143	34.14	5997		
6495	国泰君安证券股份有限公司宜宾金沙江大道证券营业部	1 864.67	1 748.43	6507	102.41	5415	13.83	6568		
6496	华西证券股份有限公司昆明北京路证券营业部	1 860.82	1 663.57	6543	146.47	4968	50.78	5680		
6497	恒泰证券股份有限公司二连浩特新华大街证券营业部	1 859.23	1 777.78	6487	25.56	6688	55.89	5606		
6498	太平洋证券上海杨浦区国通路证券营业部	1 859.12	1 844.48	6459	7.76	7192	6.88	6861		
6499	财通证券股份有限公司盐城解放南路证券营业部	1 857.93	1 631.67	6570	22.32	6767	203.94	4348		
6500	海通证券股份有限公司盐城阜宁阜城大街证券营业部	1 846.64	1 818.97	6469	9.74	7135	17.93	6417		
6501	德邦证券股份有限公司成都领事馆路证券营业部	1 844.58	1 719.56	6522	103.73	5395	21.30	6321		
6502	中国银河证券股份有限公司上海浦东新区金高路证券营业部	1 843.53	1 756.73	6500	54.90	6090	31.91	6047		
6503	华林证券有限责任公司厦门湖滨南路证券营业部	1 839.69	1 759.39	6497	77.48	5736	2.82	7122		
6504	中国银河证券股份有限公司阜新新华路证券营业部	1 839.25	1 810.37	6472	21.35	6796	7.52	6829		
6505	西南证券股份有限公司淄博柳泉路证券营业部	1 833.89	1 799.69	6476	26.79	6662	7.41	6835		
6506	渤海证券股份有限公司成都建设路证券营业部	1 832.57	1 797.05	6479	25.81	6682	9.71	6723		
6507	国元证券股份有限公司成都人民南路证券营业部	1 831.16	1 742.90	6510	77.03	5745	11.24	6660		
6508	安信证券股份有限公司北京阜荣街证券营业部	1 830.29	1 215.97	6807	525.51	3021	88.81	5204		
6509	东海证券股份有限公司大连黄浦路证券营业部	1 830.28	1 754.16	6501	56.29	6060	19.84	6364		
6510	长城证券股份有限公司赣州长征大道证券营业部	1 828.89	1 797.57	6478	29.71	6602	1.60	7244		
6511	中信建投证券股份有限公司济宁吴泰闸路证券营业部	1 822.61	1 772.14	6490	43.70	6289	6.77	6867		
6512	海通证券股份有限公司三明列东街证券营业部	1 822.20	1 723.95	6521	90.23	5566	8.01	6808		
6513	国信证券股份有限公司苏州旺墩路证券营业部	1 821.56	1 741.79	6511	76.43	5751	3.34	7076		
6514	中国中投证券有限责任公司成都郫县杜鹃路证券营业部	1 820.26	1 778.17	6486	40.56	6365	1.53	7256		
6515	首创证券有限责任公司衡水人民西路证券营业部	1 818.74	1 779.39	6484	15.54	6959	23.81	6249		
6516	万联证券有限责任公司南京中山路证券营业部	1 815.20	1 616.33	6578	27.05	6657	171.82	4547		
6517	南京证券股份有限公司宜兴教育西路证券营业部	1 814.01	1 797.78	6477	16.23	6936				
6518	东北证券股份有限公司六安紫竹林路证券营业部	1 813.98	1 748.63	6506	54.14	6107	11.20	6662		
6519	中航证券有限公司宜春万载宝塔路证券营业部	1 813.24	1 793.12	6481	20.00	6840	0.12	7523		
6520	华泰证券股份有限公司吉林市解放东路证券营业部	1 812.35	1 653.25	6549	60.24	5994	98.86	5098		
6521	东海证券股份有限公司吴江中山南路证券营业部	1 811.96	1 787.14	6482	22.70	6758	2.11	7186		
6522	申万宏源西部证券有限公司长春西安大路证券营业部	1 811.33	1 729.26	6515	68.19	5876	13.88	6566		
6523	日信证券有限责任公司福州东街证券营业部	1 809.63	1 699.35	6528	94.46	5507	15.83	6502		
6524	光大证券股份有限公司柳州潭中东路证券营业部	1 808.83	1 727.78	6518	20.49	6830	60.56	5541		
6525	广发证券股份有限公司珠海横琴证券营业部	1 806.51	1 758.44	6499	34.56	6488	13.52	6576		
6526	国信证券股份有限公司杭州文一西路证券营业部	1 800.04	1 673.82	6540	51.39	6153	74.83	5372		
6527	方正证券股份有限公司桐乡市场路证券营业部	1 799.66	1 780.56	6483	15.20	6973	3.90	7028		
6528	华泰证券股份有限公司神农架常青路证券营业部	1 797.01	1 764.58	6494	30.84	6573	1.58	7246		
6529	东北证券股份有限公司韶关北江北路证券营业部	1 795.60	1 558.87	6606	165.37	4813	71.36	5397		
6530	长江证券股份有限公司宝鸡金台大道证券营业部	1 793.47	1 685.47	6532	56.80	6050	51.20	5675		
6531	西南证券股份有限公司重庆万盛大道证券营业部	1 792.57	1 727.51	6519	42.96	6310	22.09	6297		
6532	中国银河证券股份有限公司株洲天元黄山路证券营业部	1 791.50	1 680.74	6538	60.55	5991	50.21	5692		
6533	中航证券有限公司南昌火炬大街证券营业部	1 791.07	1 763.67	6495	16.07	6939	11.33	6659		
6534	宏信证券有限责任公司成都彭州市翠湖路证券营业部	1 788.90	1 706.01	6525	77.41	5738	5.47	6938		
6535	中信证券股份有限公司杭州友谊路证券营业部	1 788.85	1 602.42	6582	186.11	4669	0.32	7451		
6536	东方证券股份有限公司昆明白龙路证券营业部	1 788.03	1 747.58	6508	29.83	6600	10.62	6685		
6537	中信证券股份有限公司天津滨海新区黄海路证券营业部	1 786.75	1 736.85	6514	17.15	6910	32.75	6023		
6538	五矿证券有限公司济南马鞍山路证券营业部	1 786.06	1 740.41	6512	30.15	6592	15.49	6514		
6539	太平洋证券股份有限公司昆明西园路证券营业部	1 785.52	1 712.49	6523	61.05	5984	11.97	6630		
6540	中航证券有限公司长沙韶山中路证券营业部	1 779.76	1 691.63	6531	47.80	6212	40.34	5874		
6541	太平洋证券股份有限公司辽宁分公司	1 778.97	1 728.73	6517	25.50	6690	24.74	6218		
6542	中山证券有限责任公司泉州丰泽街证券营业部	1 777.07	1 749.61	6505	14.85	6979	12.62	6606		
6543	东兴证券股份有限公司宁化中环中路证券营业部	1 774.84	1 746.46	6509	28.38	6629				
6544	中信建投证券股份有限公司佛山顺德新桂路证券营业部	1 772.81	1 702.52	6527	66.82	5901	3.48	7064		
6545	红塔证券股份有限公司昆明海源中路证券营业部	1 771.52	1 750.22	6504	12.00	7053	9.30	6742		
6546	中原证券股份有限公司上海沪南路证券营业部	1 765.03	1 652.21	6552	27.76	6640	85.06	5240		
6547	红塔证券股份有限公司上海松江江湾路证券营业部	1 764.70	1 645.96	6556	34.88	6478	83.86	5260		
6548	安信证券股份有限公司松原铂金路证券营业部	1 761.59	1 365.65	6705	98.69	5461	297.25	3943		
6549	西南证券股份有限公司重庆綦江证券营业部	1 759.35	1 674.27	6539	79.89	5701	5.19	6954		
6550	南京证券股份有限公司宿迁黄河路证券营业部	1 758.67	1 729.15	6516	29.48	6605	0.04	7585		
6551	光大证券股份有限公司贵阳新添大道证券营业部	1 757.78	1 704.89	6526	43.05	6306	9.83	6716		
6552	中银国际证券有限责任公司大连旅顺口黄河路证券营业部	1 757.69	1 710.47	6524	26.85	6659	20.36	6347		

(二)二〇一五年证券营业部交易排名(续)

MEMBER BRANCH RANKING BY TRADING VALUE, 2015 (Continued)

百万元人民币, RMB Mil.

名次 Rank	营业部名称 Member Branches	总交易金额 Total Value	股票 Stocks		基金 Funds		债券 Bonds		权证 Warrants	
			交易金额 Value	名次 Rank	交易金额 Value	名次 Rank	交易金额 Value	名次 Rank	交易金额 Value	名次 Rank
6553	长江证券股份有限公司平顶山诚朴路证券营业部	1 753.92	1 697.90	6529	48.82	6189	7.20	6849		
6554	国盛证券有限责任公司瑞昌赤乌东路证券营业部	1 753.60	1 737.49	6513	13.95	6997	2.16	7182		
6555	申万宏源西部证券有限公司桂林中山南路证券营业部	1 746.68	1 660.29	6545	18.76	6874	67.62	5444		
6556	财通证券股份有限公司宁波镇海环城西路证券营业部	1 744.68	1 559.15	6605	72.15	5815	113.38	4969		
6557	华鑫证券有限责任公司扬州文汇西路证券营业部	1 743.96	1 693.73	6530	27.88	6639	22.36	6291		
6558	太平洋证券股份有限公司嘉兴凌公塘路证券营业部	1 743.94	1 646.08	6555	75.99	5760	21.87	6304		
6559	华西证券股份有限公司宜宾县宜建路证券营业部	1 740.44	1 489.81	6636	157.35	4876	93.28	5149		
6560	长城国瑞证券有限公司彭州东北街证券营业部	1 737.38	1 682.63	6536	37.75	6422	17.00	6458		
6561	国泰君安证券股份有限公司连云港巨龙南路证券营业部	1 734.07	1 684.95	6533	45.47	6254	3.65	7051		
6562	南京证券股份有限公司盱眙淮河北路证券营业部	1 729.64	1 671.98	6541	37.39	6427	20.28	6352		
6563	海通证券股份有限公司岳阳巴陵中路证券营业部	1 728.42	1 684.29	6534	23.79	6727	20.34	6348		
6564	中国中投证券有限责任公司黄山滨江东路证券营业部	1 723.99	1 651.90	6553	70.27	5854	1.82	7217		
6565	东吴证券股份有限公司张家港杨舍镇沙洲中路证券营业部	1 723.67	1 364.16	6707	34.16	6492	325.35	3842		
6566	大同证券有限责任公司太原分公司	1 722.57	1 634.21	6564	54.22	6106	34.15	5996		
6567	大通证券股份有限公司大连杏林街证券营业部	1 722.21	1 617.56	6575	43.67	6291	60.98	5532		
6568	中信证券股份有限公司银川文化西街证券营业部	1 719.59	1 481.22	6642	192.99	4629	45.39	5786		
6569	安信证券股份有限公司清远阳山思贤路证券营业部	1 715.48	1 623.91	6572	85.63	5623	5.94	6905		
6570	中泰证券股份有限公司吉林市松江西路证券营业部	1 714.58	1 633.85	6566	25.36	6696	55.37	5613		
6571	华泰证券股份有限公司铜陵淮河大道证券营业部	1 710.48	1 653.41	6548	53.15	6126	3.92	7026		
6572	中国银河证券股份有限公司上海普陀区中江路证券营业部	1 709.55	1 642.09	6559	33.94	6499	33.53	6006		
6573	中泰证券股份有限公司滨州无棣院前街证券营业部	1 708.94	1 600.30	6584	94.29	5510	14.35	6546		
6574	方正证券股份有限公司焦作长八路证券营业部	1 708.07	1 654.35	6547	48.61	6193	5.12	6957		
6575	大同证券有限责任公司孝义迎宾北路证券营业部	1 706.58	1 660.80	6544	16.07	6940	29.72	6104		
6576	长城证券股份有限公司珠海九州大道中证证券营业部	1 705.71	1 478.81	6644	73.58	5799	153.32	4660		
6577	中国中投证券有限责任公司靖江人民南路证券营业部	1 702.83	1 600.76	6583	101.37	5428	0.71	7360		
6578	东方证券股份有限公司上海浦东新区宣特西三路证券营业部	1 702.17	1 578.30	6594	64.73	5932	59.14	5560		
6579	中航证券有限公司赣州南康东门南路证券营业部	1 700.50	1 665.75	6542	24.56	6713	10.19	6705		
6580	中航证券有限公司洛阳太康路证券营业部	1 699.39	1 613.28	6579	60.56	5990	25.55	6200		
6581	中国银河证券股份有限公司佛山南庄帝景北路证券营业部	1 698.02	1 581.71	6592	70.44	5848	45.86	5777		
6582	中原证券股份有限公司滑县文明路证券营业部	1 696.79	1 651.80	6554	37.96	6421	7.04	6853		
6583	安信证券股份有限公司南昌红谷中大道证券营业部	1 695.46	1 681.17	6537	14.27	6991	0.02	7609		
6584	恒泰证券股份有限公司前郭哈萨尔路证券营业部	1 693.97	1 432.58	6668	23.12	6743	238.27	4187		
6585	华融证券股份有限公司玉溪南北大街证券营业部	1 693.06	1 635.03	6563	22.60	6760	35.43	5970		
6586	国元证券股份有限公司蒙城周元路证券营业部	1 692.57	1 659.21	6546	33.20	6520	0.16	7507		
6587	中泰证券股份有限公司唐山学院路证券营业部	1 690.69	1 635.09	6562	43.29	6300	12.31	6617		
6588	国海证券股份有限公司南宁宾阳县财政路证券营业部	1 690.45	1 631.78	6569	43.02	6307	15.64	6508		
6589	中邮证券有限责任公司山东分公司	1 687.54	1 590.00	6589	74.58	5785	22.96	6273		
6590	红塔证券股份有限公司安宁大屯路证券营业部	1 686.48	1 642.52	6558	31.31	6564	12.65	6604		
6591	中国中投证券有限责任公司衢州花园大道证券营业部	1 684.33	1 653.14	6550	28.49	6626	2.70	7131		
6592	安信证券股份有限公司威海新威路证券营业部	1 682.14	1 634.03	6565	23.87	6724	24.25	6234		
6593	中国中投证券有限责任公司成都彭州朝阳南路证券营业部	1 678.41	1 596.64	6587	52.16	6142	29.60	6108		
6594	西南证券股份有限公司重庆云阳云江大道证券营业部	1 677.36	1 632.99	6567	26.99	6658	17.38	6438		
6595	财通证券股份有限公司舟山人南南路证券营业部	1 676.88	1 617.48	6577	29.98	6597	29.42	6113		
6596	东北证券股份有限公司宁波慈城解放路证券营业部	1 676.70	1 320.15	6741	89.31	5574	267.24	4068		
6597	海通证券股份有限公司沧州署西街证券营业部	1 674.99	1 473.62	6648	43.21	6302	158.15	4627		
6598	五矿证券有限公司长沙城南中路证券营业部	1 672.63	1 637.29	6561	20.67	6822	14.68	6537		
6599	新时代证券股份有限公司汕头莱美路证券营业部	1 670.58	1 645.80	6557	7.72	7194	17.06	6455		
6600	宏信证券有限责任公司沈阳五爱街证券营业部	1 669.76	1 563.51	6602	20.15	6836	86.10	5227		
6601	中国中投证券有限责任公司安庆菱湖南路证券营业部	1 668.99	1 595.13	6588	53.34	6123	20.52	6343		
6602	东海证券股份有限公司沈阳青年大街证券营业部	1 666.69	1 613.19	6580	7.30	7207	46.19	5771		
6603	红塔证券股份有限公司抚州学府路证券营业部	1 665.35	1 381.66	6695	13.11	7025	270.58	4059		
6604	华安证券股份有限公司芜湖银湖南路证券营业部	1 661.44	1 620.58	6574	15.36	6965	25.51	6202		
6605	银泰证券有限责任公司东莞常平大道证券营业部	1 661.19	1 632.52	6568	11.86	7062	16.81	6468		
6606	方正证券股份有限公司福州湖东路证券营业部	1 657.98	1 493.86	6634	138.60	5040	25.52	6201		
6607	西南证券股份有限公司常熟海虞北路证券营业部	1 657.30	1 617.53	6576	39.66	6381	0.11	7541		
6608	中国中投证券有限责任公司六安万佛路证券营业部	1 656.54	1 589.47	6590	49.83	6175	17.24	6447		
6609	信达证券股份有限公司阜新阜蒙证券营业部	1 654.60	1 623.62	6573	19.08	6862	11.91	6633		
6610	日信证券有限责任公司杭州文三路证券营业部	1 650.43	1 537.46	6616	37.24	6431	75.73	5360		
6611	安信证券股份有限公司阳江江东振中路证券营业部	1 645.83	1 566.67	6601	19.72	6848	59.44	5557		
6612	国泰君安证券股份有限公司安顺南华路证券营业部	1 645.27	1 545.14	6612	82.26	5665	17.87	6423		
6613	国都证券股份有限公司汉中前进路证券营业部	1 645.04	1 548.43	6609	51.69	6147	44.91	5792		
6614	中国银河证券股份有限公司湘潭芙蓉中路证券营业部	1 644.45	1 574.71	6596	31.18	6566	38.56	5903		
6615	太平洋证券股份有限公司文山普阳西路证券营业部	1 639.54	1 597.08	6586	41.82	6332	0.63	7381		

(二) 二〇一五年证券营业部交易排名 (续)

MEMBER BRANCH RANKING BY TRADING VALUE, 2015 (Continued)

百万元人民币, RMB Mil.

名次 Rank	营业部名称 Member Branches	总交易金额 Total Value	股票 Stocks		基金 Funds		债券 Bonds		权证 Warrants	
			交易金额 Value	名次 Rank	交易金额 Value	名次 Rank	交易金额 Value	名次 Rank	交易金额 Value	名次 Rank
6616	华西证券股份有限公司广安邻水县东临路证券营业部	1 631.36	1 514.96	6623	106.76	5368	9.64	6726		
6617	西藏同信证券股份有限公司廊坊光明西道证券营业部	1 630.57	1 603.04	6581	10.95	7094	16.58	6477		
6618	中国银河证券股份有限公司沈阳南顺城路证券营业部	1 627.82	1 571.95	6597	39.07	6391	16.80	6469		
6619	中国中投证券有限责任公司北京鲁谷路证券营业部	1 625.03	1 480.61	6643	98.20	5464	46.22	5770		
6620	长城证券股份有限公司襄阳春园西路证券营业部	1 624.29	1 502.30	6629	53.59	6119	68.41	5435		
6621	中国银河证券股份有限公司晋城景西路证券营业部	1 623.08	1 437.11	6667	67.48	5886	118.50	4927		
6622	光大证券股份有限公司汉中大马街证券营业部	1 622.52	1 545.49	6611	75.38	5775	1.66	7239		
6623	申万宏源证券有限公司南阳新华西路证券营业部	1 621.68	1 580.57	6593	34.06	6493	7.05	6851		
6624	财富证券有限责任公司郴州临武县临武大道证券营业部	1 620.95	1 587.87	6591	28.34	6630	4.73	6973		
6625	万联证券有限责任公司天津西马路证券营业部	1 620.54	1 543.82	6614	21.03	6808	55.69	5608		
6626	华泰证券股份有限公司滁州琅琊东路证券营业部	1 618.35	1 470.90	6650	52.67	6133	94.78	5136		
6627	中邮证券有限责任公司湖北分公司	1 615.52	1 599.30	6585	11.85	7063	4.37	6994		
6628	广州证券股份有限公司济南经四路证券营业部	1 613.11	1 513.65	6624	96.78	5478	2.67	7134		
6629	招商证券股份有限公司江阴环城北路证券营业部	1 610.19	1 409.25	6684	162.44	4840	38.50	5905		
6630	西南证券股份有限公司重庆大足证券营业部	1 604.88	1 559.39	6603	44.76	6269	0.73	7358		
6631	日信证券有限责任公司鄂尔多斯天骄路证券营业部	1 602.37	1 477.55	6646	67.44	5888	57.38	5583		
6632	国金证券股份有限公司广州华夏路证券营业部	1 598.03	1 501.22	6630	69.73	5861	27.07	6163		
6633	华西证券股份有限公司绵阳安县恒源大道证券营业部	1 593.32	1 337.72	6726	103.43	5400	152.17	4667		
6634	首创证券有限责任公司长沙万家丽路证券营业部	1 593.12	1 577.82	6595	5.05	7298	10.25	6701		
6635	申万宏源西部证券有限公司贺州江北中路证券营业部	1 591.63	1 520.45	6622	63.35	5955	7.83	6814		
6636	中国中投证券有限责任公司阳江阳春南路证券营业部	1 589.53	1 568.56	6600	19.68	6850	1.29	7280		
6637	财富证券有限责任公司长沙望城郭亮北路证券营业部	1 588.20	1 559.24	6604	27.42	6647	1.55	7255		
6638	兴业证券股份有限公司大田建山路证券营业部	1 587.70	1 543.99	6613	29.42	6608	14.29	6550		
6639	中信证券股份有限公司大连金马路证券营业部	1 584.83	1 505.97	6626	8.36	7175	70.50	5405		
6640	中国银河证券股份有限公司青岛开发区证券营业部	1 581.43	1 504.38	6627	65.61	5921	11.44	6651		
6641	中国银河证券股份有限公司常熟海虞北路证券营业部	1 580.17	1 382.43	6694	126.91	5151	70.83	5402		
6642	山西证券股份有限公司襄垣新建西街证券营业部	1 577.37	1 534.08	6618	39.98	6374	3.31	7078		
6643	国都证券股份有限公司德州东方红路证券营业部	1 576.86	1 546.74	6610	24.80	6708	5.31	6949		
6644	广州证券股份有限公司乐都门街证券营业部	1 563.72	1 549.29	6608	13.45	7013	0.97	7323		
6645	中信证券股份有限公司常州高新科技园证券营业部	1 563.27	1 549.49	6607	11.48	7071	2.31	7169		
6646	宏安证券有限责任公司广安建安中路证券营业部	1 561.62	1 482.78	6640	66.49	5907	12.35	6615		
6647	日信证券有限责任公司合肥长江西路证券营业部	1 561.49	1 503.21	6628	17.71	6897	40.58	5871		
6648	中泰证券股份有限公司潍坊朝凤路证券营业部	1 558.37	1 483.59	6639	15.43	6962	59.35	5558		
6649	东吴证券股份有限公司苏州宝带西路证券营业部	1 555.42	1 534.42	6617	11.05	7090	9.95	6711		
6650	中原证券股份有限公司辉县苏门大道证券营业部	1 555.29	1 540.35	6615	10.48	7110	4.46	6988		
6651	国联证券股份有限公司大连人民路证券营业部	1 554.41	1 383.20	6693	22.81	6753	148.40	4694		
6652	天风证券股份有限公司宣城自忠路证券营业部	1 553.43	1 465.01	6655	53.39	6122	35.03	5976		
6653	日信证券有限责任公司呼和浩特如意西街证券营业部	1 552.38	1 487.73	6638	20.99	6812	43.66	5809		
6654	东北证券股份有限公司威海统一一路证券营业部	1 551.52	1 463.28	6657	82.63	5663	5.61	6929		
6655	日信证券有限责任公司珠海海濱南路证券营业部	1 542.92	1 249.88	6786	227.45	4395	65.59	5474		
6656	海通证券股份有限公司北京亮马桥路证券营业部	1 541.38	1 490.54	6635	41.84	6331	8.99	6758		
6657	国元证券股份有限公司青岛紫金山路证券营业部	1 537.77	1 511.84	6625	20.38	6832	5.56	6931		
6658	招商证券股份有限公司张家港人民中路证券营业部	1 537.64	1 315.46	6745	17.42	6904	204.76	4342		
6659	华金证券有限责任公司沈阳昆山西路证券营业部	1 536.33	1 533.47	6619	1.11	7507	1.75	7225		
6660	中泰证券股份有限公司寿光正阳路证券营业部	1 530.74	1 461.22	6658	55.55	6078	13.97	6559		
6661	光大证券股份有限公司呼和浩特新华东街证券营业部	1 530.07	1 495.18	6633	15.96	6941	18.93	6389		
6662	国联证券股份有限公司宜兴和桥镇西横街证券营业部	1 523.41	1 472.38	6649	34.31	6490	16.73	6472		
6663	安信证券股份有限公司北京万柳华府北街证券营业部	1 522.94	1 520.48	6621	2.26	7424	0.21	7487		
6664	中泰证券股份有限公司舟山环城西路证券营业部	1 522.29	1 463.56	6656	29.09	6616	29.64	6107		
6665	东方证券股份有限公司朝阳朝阳大街证券营业部	1 520.67	1 413.35	6680	41.99	6327	65.33	5478		
6666	招商证券股份有限公司齐齐哈尔公园路证券营业部	1 519.71	1 428.78	6671	16.52	6927	74.42	5374		
6667	浙商证券股份有限公司石家庄中山东路证券营业部	1 517.98	1 431.64	6669	47.55	6220	38.78	5899		
6668	国海证券股份有限公司南宁横县茉莉花大道证券营业部	1 515.24	1 468.37	6652	32.79	6530	14.08	6555		
6669	光大证券股份有限公司江门台山环北大道证券营业部	1 515.21	1 425.71	6672	57.60	6036	31.90	6048		
6670	五矿证券有限公司西安科技路证券营业部	1 514.82	1 119.03	6865	77.03	5743	318.76	3864		
6671	海通证券股份有限公司扬州宝应苏中南路证券营业部	1 513.75	1 478.25	6645	32.70	6534	2.81	7123		
6672	东北证券股份有限公司平顶山开源路证券营业部	1 512.64	1 443.89	6662	31.94	6551	36.81	5938		
6673	东吴证券股份有限公司苏州虎池路证券营业部	1 510.59	1 496.72	6632	9.76	7133	4.10	7014		
6674	财达证券有限责任公司石家庄井陘建设北路证券营业部	1 507.04	1 422.12	6677	23.36	6738	61.55	5523		
6675	方正证券股份有限公司吉安吉州大道证券营业部	1 504.49	1 500.18	6631	2.85	7396	1.46	7262		
6676	西部证券股份有限公司西安高陵证券营业部	1 503.35	1 477.41	6647	16.64	6923	9.30	6744		
6677	中国银河证券股份有限公司中山翠岭路证券营业部	1 499.76	1 437.61	6666	55.11	6086	7.04	6854		
6678	国泰君安证券股份有限公司柳州桂中大道证券营业部	1 499.26	1 482.45	6641	12.47	7042	4.34	6996		

(二) 二〇一五年证券营业部交易排名(续)

MEMBER BRANCH RANKING BY TRADING VALUE, 2015 (Continued)

百万元人民币, RMB Mil.

名次 Rank	营业部名称 Member Branches	总交易金额 Total Value	股票 Stocks		基金 Funds		债券 Bonds		权证 Warrants	
			交易金额 Value	名次 Rank	交易金额 Value	名次 Rank	交易金额 Value	名次 Rank	交易金额 Value	名次 Rank
6679	宏信证券有限责任公司阿坝州汶川县岷江路证券营业部	1 494.91	1 469.41	6651	19.99	6842	5.51	6937		
6680	国泰君安证券股份有限公司罗源东环路证券营业部	1 493.23	1 368.35	6703	109.82	5342	15.06	6525		
6681	方正证券股份有限公司河池新建路证券营业部	1 491.22	1 430.64	6670	51.93	6145	8.65	6780		
6682	中国银河证券股份有限公司巴中云台街证券营业部	1 491.07	1 422.51	6675	55.66	6075	12.90	6594		
6683	大通证券股份有限公司大连金州八一一路证券营业部	1 487.57	1 283.70	6766	49.00	6187	154.87	4649		
6684	恒泰证券股份有限公司聊城黄山路证券营业部	1 486.91	1 466.23	6654	20.00	6841	0.69	7369		
6685	中航证券有限公司乐平泊阳中路证券营业部	1 484.86	1 466.82	6653	16.98	6916	1.06	7307		
6686	华宝证券有限责任公司上海自贸区分行证券营业部	1 484.18	1 368.46	6702	56.65	6055	59.08	5561		
6687	安信证券股份有限公司江门冈州大道证券营业部	1 482.64	1 256.20	6782	164.95	4819	61.50	5526		
6688	安信证券股份有限公司丽水丽水青路证券营业部	1 476.23	1 411.66	6682	14.65	6983	49.92	5707		
6689	中国银河证券股份有限公司湛江民有路证券营业部	1 475.76	1 411.80	6681	15.68	6953	48.28	5733		
6690	万联证券有限责任公司广州萝岗科学大道证券营业部	1 475.17	1 424.63	6674	35.26	6468	15.28	6520		
6691	申万宏源西部证券有限公司贵阳花果园大街证券营业部	1 473.67	1 441.90	6665	16.23	6937	15.55	6512		
6692	中信证券股份有限公司佛山顺德容桂证券营业部	1 473.20	1 128.85	6859	134.64	5076	209.72	4318		
6693	华鑫证券有限责任公司海口海德路证券营业部	1 472.95	1 455.02	6659	17.78	6895	0.15	7509		
6694	恒泰证券股份有限公司赤峰宁城大宁路证券营业部	1 472.37	1 361.45	6710	110.93	5326				
6695	华安证券股份有限公司北京万柳中路证券营业部	1 471.56	1 383.34	6692	29.15	6614	59.08	5562		
6696	五矿证券有限公司沈阳和平北大街证券营业部	1 471.07	1 363.62	6708	50.09	6173	57.35	5584		
6697	浙商证券股份有限公司南昌红谷中大道证券营业部	1 470.38	1 410.03	6683	36.70	6441	23.65	6251		
6698	华融证券股份有限公司长沙县证券营业部	1 465.87	1 444.76	6661	20.64	6824	0.47	7422		
6699	安信证券股份有限公司保定高阳现代大街证券营业部	1 464.70	1 291.45	6762	123.91	5189	49.34	5718		
6700	方正证券股份有限公司临湘河西南路证券营业部	1 464.56	1 421.62	6678	39.32	6387	3.63	7054		
6701	中银国际证券有限责任公司荆州天津西路证券营业部	1 462.63	1 445.29	6660	17.28	6908	0.06	7568		
6702	中天证券有限责任公司盖州市盖州路证券营业部	1 456.94	1 441.97	6664	13.09	7026	1.88	7213		
6703	中航证券有限公司德兴张港大道证券营业部	1 456.73	1 326.40	6734	124.12	5186	6.21	6891		
6704	东吴证券股份有限公司苏州甬直迎宾路证券营业部	1 456.48	1 425.21	6673	30.28	6588	0.99	7320		
6705	西南证券股份有限公司攀枝花临江证券营业部	1 454.67	1 330.92	6730	30.97	6569	92.78	5158		
6706	银泰证券有限责任公司江阴环城北路证券营业部	1 452.71	1 322.43	6738	0.99	7522	129.29	4840		
6707	中国银河证券股份有限公司安庆沿江东路证券营业部	1 452.26	1 414.03	6679	31.97	6550	6.26	6888		
6708	江海证券有限公司北京慧忠里证券营业部	1 448.49	1 339.58	6723	22.92	6747	86.00	5233		
6709	华创证券有限责任公司开阳开州大道证券营业部	1 446.24	1 442.23	6663	3.22	7383	0.79	7353		
6710	长城证券股份有限公司昭通昭通大道证券营业部	1 445.92	1 403.38	6687	32.04	6547	10.50	6689		
6711	国盛证券有限责任公司西安昆明池路证券营业部	1 445.76	1 362.11	6709	33.59	6508	50.06	5698		
6712	中泰证券股份有限公司潮州福安路证券营业部	1 444.07	1 406.14	6686	24.00	6723	13.93	6562		
6713	国金证券股份有限公司郑州商务外环路证券营业部	1 441.67	1 342.95	6722	55.46	6081	43.26	5821		
6714	中泰证券股份有限公司枣庄中兴大道证券营业部	1 440.02	1 422.44	6676	8.44	7171	9.14	6751		
6715	安信证券股份有限公司宁波长阳东路证券营业部	1 438.03	1 354.24	6713	64.42	5936	19.37	6377		
6716	东方财富证券股份有限公司桂林临桂县人民路证券营业部	1 435.74	1 373.48	6698	58.18	6026	4.09	7015		
6717	中银国际证券有限责任公司大庆新科路证券营业部	1 435.28	1 386.07	6690	48.27	6199	0.94	7326		
6718	国信证券股份有限公司佛山南海科技二路证券营业部	1 431.17	1 373.04	6699	42.12	6325	16.01	6494		
6719	东海证券股份有限公司昆山白马泾路证券营业部	1 431.01	1 345.62	6720	49.11	6185	36.28	5949		
6720	长城证券股份有限公司深圳龙岗大道证券营业部	1 428.95	1 348.32	6718	50.11	6172	30.52	6076		
6721	广发证券股份有限公司广州广州大道南证券营业部	1 426.41	1 407.98	6685	18.18	6888	0.25	7482		
6722	国都证券股份有限公司合肥潜山路证券营业部	1 424.84	1 346.07	6719	74.18	5793	4.58	6980		
6723	浙商证券股份有限公司重庆万州新城路证券营业部	1 424.71	1 397.23	6689	15.25	6971	12.24	6621		
6724	华西证券股份有限公司达州大竹县北大街证券营业部	1 424.69	1 325.49	6735	77.38	5739	21.82	6307		
6725	西南证券股份有限公司哈尔滨尚志大街证券营业部	1 423.87	1 323.89	6737	83.80	5645	16.18	6489		
6726	中国中投证券有限责任公司广州花都凤凰北路证券营业部	1 423.07	1 378.07	6696	33.39	6512	11.61	6640		
6727	申万宏源西部证券有限公司克拉玛依友谊路南证券营业部	1 421.88	1 310.12	6749	44.62	6273	67.14	5451		
6728	华林证券有限责任公司天津拉萨道证券营业部	1 420.63	1 402.85	6688	9.51	7141	8.27	6796		
6729	宏信证券攀枝花临江证券营业部	1 419.28	1 325.04	6736	60.11	5998	34.14	5998		
6730	中信证券股份有限公司广东分公司	1 419.21	800.49	7047	6.23	7243	612.49	2996		
6731	中泰证券股份有限公司威海沈阳路证券营业部	1 409.68	1 377.97	6697	6.64	7225	25.07	6212		
6732	申万宏源西部证券有限公司盐城经济开发区泰山路证券营业部	1 406.28	1 364.87	6706	29.22	6613	12.19	6623		
6733	东吴证券股份有限公司东莞大朗证券营业部	1 405.79	1 354.07	6714	48.65	6192	3.07	7101		
6734	国都证券股份有限公司西昌胜利南路证券营业部	1 404.68	1 328.30	6733	51.96	6144	24.42	6229		
6735	中信证券(山东)有限责任公司青岛中山路证券营业部	1 404.10	1 351.59	6717	13.35	7016	39.16	5893		
6736	西南证券股份有限公司重庆秀山证券营业部	1 401.84	1 353.20	6715	46.42	6242	2.22	7177		
6737	中原证券股份有限公司许昌莲城大道证券营业部	1 401.03	1 356.27	6711	32.78	6531	11.98	6629		
6738	大同证券有限责任公司闻喜西湖南路证券营业部	1 400.65	1 219.66	6804	72.13	5816	108.85	5004		
6739	安信证券股份有限公司上海科苑路证券营业部	1 397.86	1 367.70	6704	16.69	6921	13.47	6578		
6740	华安证券股份有限公司黄山延安路证券营业部	1 392.69	1 385.94	6691	4.49	7320	2.26	7173		
6741	西南证券股份有限公司曲靖麒麟南路证券营业部	1 391.68	1 330.61	6731	26.48	6669	34.59	5988		

(二) 二〇一五年证券营业部交易排名(续)

MEMBER BRANCH RANKING BY TRADING VALUE, 2015 (Continued)

百万元人民币, RMB Mil.

名次 Rank	营业部名称 Member Branches	总交易金额 Total Value	股票 Stocks		基金 Funds		债券 Bonds		权证 Warrants	
			交易金额 Value	名次 Rank	交易金额 Value	名次 Rank	交易金额 Value	名次 Rank	交易金额 Value	名次 Rank
6742	长城证券股份有限公司兰州张掖路证券营业部	1 389.69	1 372.65	6700	7.68	7195	9.36	6740		
6743	华融证券股份有限公司贵阳新华路证券营业部	1 388.95	1 320.67	6740	24.90	6706	43.39	5818		
6744	国信证券股份有限公司北京成府路证券营业部	1 387.44	1 332.46	6728	48.37	6197	6.61	6874		
6745	中国银河证券股份有限公司乐山人民南路证券营业部	1 387.01	1 338.88	6724	34.64	6484	13.49	6577		
6746	中航证券有限公司衢州五圣街证券营业部	1 385.66	1 354.27	6712	23.71	6729	7.68	6824		
6747	海通证券股份有限公司东营东三路证券营业部	1 385.43	1 309.17	6751	55.31	6085	20.95	6329		
6748	国海证券股份有限公司钦州灵山县江南路证券营业部	1 385.18	1 309.31	6750	47.23	6225	28.65	6129		
6749	大同证券有限责任公司永济舜都大道证券营业部	1 382.38	1 279.51	6770	43.32	6299	59.55	5555		
6750	中泰证券股份有限公司昆山前进东路证券营业部	1 381.73	1 352.68	6716	14.44	6988	14.61	6541		
6751	东海证券股份有限公司西安科技路证券营业部	1 380.49	1 371.49	6701	4.25	7328	4.75	6969		
6752	中国银河证券股份有限公司湛江雷州西湖大道证券营业部	1 377.71	1 311.26	6748	22.91	6748	43.55	5814		
6753	中泰证券股份有限公司滨州黄河二路证券营业部	1 377.18	1 335.71	6727	28.15	6634	13.31	6584		
6754	首创证券有限责任公司牡丹江西平安街证券营业部	1 374.41	1 152.62	6845	172.03	4773	49.77	5709		
6755	东方证券股份有限公司呼和浩特新华东街证券营业部	1 369.21	1 338.09	6725	29.40	6610	1.73	7228		
6756	德邦证券股份有限公司常州太湖东路证券营业部	1 369.12	1 331.60	6729	18.35	6885	19.17	6384		
6757	西部证券股份有限公司宝鸡陈仓证券营业部	1 368.08	1 270.92	6774	36.54	6444	60.62	5538		
6758	中国中投证券有限责任公司成都龙泉驿洪升路证券营业部	1 367.98	1 317.04	6744	32.76	6533	18.17	6411		
6759	国都证券股份有限公司上海崇明新河镇证券营业部	1 367.34	1 245.10	6788	48.70	6190	73.54	5381		
6760	万联证券有限责任公司重庆金开大道证券营业部	1 367.30	1 275.58	6771	82.11	5669	9.61	6727		
6761	国都证券股份有限公司许昌建设路证券营业部	1 363.96	1 231.10	6798	122.47	5201	10.39	6695		
6762	国都证券股份有限公司通化龙泉路证券营业部	1 362.36	1 343.53	6721	17.57	6898	1.26	7283		
6763	中原证券股份有限公司洛阳中州西路证券营业部	1 360.85	1 319.55	6742	35.60	6465	5.70	6924		
6764	财达证券有限责任公司石家庄栾城丰泽大街证券营业部	1 356.51	1 306.20	6754	16.33	6934	33.98	5999		
6765	财达证券有限责任公司保定易县朝阳西路证券营业部	1 351.21	1 280.57	6769	21.15	6804	49.50	5713		
6766	东兴证券股份有限公司石家庄中山东路证券营业部	1 349.83	1 298.19	6761	28.46	6627	23.18	6265		
6767	华鑫证券有限责任公司成都交子大道证券营业部	1 346.47	1 189.98	6822	16.62	6924	139.88	4745		
6768	中原证券股份有限公司上海崇明陈家镇证券营业部	1 340.27	1 306.00	6755	31.71	6555	2.56	7146		
6769	长城证券股份有限公司长沙星沙开元路证券营业部	1 339.77	1 328.76	6732	7.73	7193	3.28	7080		
6770	五矿证券有限公司上海汉口路证券营业部	1 338.26	1 318.95	6743	11.93	7060	7.38	6836		
6771	中国中投证券有限责任公司石狮八七路证券营业部	1 337.97	1 312.43	6747	23.79	6726	1.75	7226		
6772	太平洋证券股份有限公司昆明东川春晓路证券营业部	1 336.89	1 322.02	6739	8.73	7163	6.13	6896		
6773	中原证券股份有限公司河池会盟路证券营业部	1 336.50	1 313.67	6746	13.91	6999	8.92	6763		
6774	申万宏源证券有限公司东莞鸿福路证券营业部	1 336.30	1 271.80	6773	15.31	6968	49.18	5722		
6775	国信证券股份有限公司北京昌平西环路证券营业部	1 336.29	1 304.24	6756	27.92	6637	4.14	7010		
6776	方正证券股份有限公司瑞安安阳大道证券营业部	1 335.08	1 302.78	6758	30.38	6582	1.92	7212		
6777	光大证券股份有限公司河源建设大道证券营业部	1 331.66	1 308.89	6752	22.77	6755				
6778	华林证券有限责任公司海口滨海大道证券营业部	1 331.14	1 304.10	6757	13.13	7024	13.90	6564		
6779	申万宏源西部证券有限公司盐城阜宁射河北路证券营业部	1 328.00	1 306.57	6753	21.26	6799	0.18	7500		
6780	国信证券股份有限公司江阴澄江中路证券营业部	1 327.82	1 301.04	6760	19.74	6847	7.05	6852		
6781	中原证券股份有限公司鹿邑紫气大道证券营业部	1 323.70	1 281.05	6767	38.24	6414	4.42	6990		
6782	国泰君安证券股份有限公司淮南朝阳东路证券营业部	1 321.36	1 254.41	6783	42.87	6311	24.08	6240		
6783	五矿证券有限公司东莞胜和路证券营业部	1 321.17	992.92	6926	317.11	3898	11.14	6664		
6784	国海证券股份有限公司梧州藤县藤州大道证券营业部	1 317.61	1 301.50	6759	15.53	6960	0.58	7397		
6785	招商证券股份有限公司东莞石龙西湖一路证券营业部	1 317.11	1 225.75	6800	51.42	6151	39.94	5878		
6786	西部证券股份有限公司铜川鸿基路证券营业部	1 315.63	1 291.43	6763	19.94	6843	4.26	7001		
6787	东北证券股份有限公司大安人民路证券营业部	1 315.57	1 285.20	6765	26.67	6666	3.70	7047		
6788	中国银河证券股份有限公司墨江回归大道证券营业部	1 315.38	1 285.45	6764	26.07	6677	3.86	7031		
6789	国都证券股份有限公司北京朝阳路证券营业部	1 315.29	1 280.75	6768	22.00	6777	12.54	6609		
6790	西南证券股份有限公司贵阳中山西路证券营业部	1 314.67	1 039.60	6901	7.60	7199	267.47	4067		
6791	中国银河证券股份有限公司拉萨朝阳路证券营业部	1 313.95	1 201.55	6819	23.68	6731	88.73	5205		
6792	首创证券有限责任公司邢台新华路证券营业部	1 311.63	1 244.74	6789	45.11	6258	21.78	6308		
6793	国盛证券有限责任公司珠海水湾路证券营业部	1 309.70	1 179.18	6829	130.24	5118	0.28	7472		
6794	山西证券股份有限公司江门鹤山新城路证券营业部	1 303.66	1 257.34	6780	22.41	6764	23.91	6247		
6795	安信证券股份有限公司临沂通达路证券营业部	1 302.86	1 264.94	6777	37.39	6426	0.53	7412		
6796	华创证券有限责任公司盘县胜境大道证券营业部	1 299.41	1 272.69	6772	22.67	6759	4.04	7019		
6797	国盛证券有限责任公司南昌世贤路证券营业部	1 297.14	1 251.08	6785	38.27	6410	7.78	6817		
6798	长城证券股份有限公司济南玉函路证券营业部	1 296.66	1 178.61	6830	25.62	6686	92.43	5162		
6799	海通证券股份有限公司遂宁昆阳街证券营业部	1 294.14	1 259.36	6779	34.73	6483	0.05	7573		
6800	国都证券股份有限公司尉氏人民路证券营业部	1 289.72	1 264.60	6778	20.57	6826	4.55	6984		
6801	中国中投证券有限责任公司徐州煤港路营业部	1 289.30	1 102.67	6875	110.10	5338	76.53	5352		
6802	海通证券股份有限公司石河子北一路证券营业部	1 287.03	1 217.53	6805	69.20	5867	0.30	7460		
6803	国信证券股份有限公司沈阳枫杨路证券营业部	1 286.49	1 256.89	6781	24.40	6715	5.20	6953		
6804	国都证券股份有限公司蒲城红旗路证券营业部	1 285.89	1 246.61	6787	38.44	6407	0.83	7348		

(二)二〇一五年证券营业部交易排名(续)

MEMBER BRANCH RANKING BY TRADING VALUE, 2015 (Continued)

百万元人民币, RMB Mil.

名次 Rank	营业部名称 Member Branches	总交易金额 Total Value	股票	Stocks	基金	Funds	债券	Bonds	权证	Warrants
			交易金额 Value	名次 Rank	交易金额 Value	名次 Rank	交易金额 Value	名次 Rank	交易金额 Value	名次 Rank
6805	中原证券股份有限公司卫辉比干大道证券营业部	1 285.19	1 252.55	6784	21.92	6779	10.72	6677		
6806	国元证券股份有限公司大连黄河路证券营业部	1 284.63	1 210.32	6810	30.29	6586	44.02	5805		
6807	中国银河证券股份有限公司洛阳金谷园路证券营业部	1 284.48	1 204.34	6816	32.46	6540	47.68	5751		
6808	国信证券股份有限公司上饶广信大道证券营业部	1 282.75	1 236.14	6797	16.94	6917	29.67	6106		
6809	华金证券有限责任公司上海樱花路证券营业部	1 281.78	1 269.05	6775	12.65	7036	0.09	7556		
6810	光大证券股份有限公司抚顺东四路证券营业部	1 281.34	1 241.29	6793	33.83	6502	6.21	6890		
6811	中国银河证券股份有限公司上海宝山区陆翔路证券营业部	1 279.89	1 185.01	6825	48.87	6188	46.01	5774		
6812	东北证券股份有限公司松江河松山街证券营业部	1 274.45	1 161.72	6838	32.58	6538	80.15	5306		
6813	太平洋证券股份有限公司上海松江区长浜路证券营业部	1 272.10	1 267.02	6776	4.24	7331	0.84	7345		
6814	国盛证券有限责任公司抚州东乡恒安东路证券营业部	1 270.65	1 181.95	6827	52.69	6132	36.01	5956		
6815	五矿证券有限公司北海广东路证券营业部	1 270.59	1 227.32	6799	38.50	6403	4.77	6967		
6816	长城证券股份有限公司包头青年路证券营业部	1 268.01	1 236.47	6796	18.56	6880	12.99	6589		
6817	东海证券股份有限公司晋中正太路证券营业部	1 267.29	1 150.08	6847	77.89	5729	39.32	5891		
6818	海通证券股份有限公司临沂涑河南街证券营业部	1 267.10	1 244.63	6790	12.06	7051	10.42	6692		
6819	申万宏源西部证券有限公司三门峡晖路证券营业部	1 265.22	1 242.11	6792	22.49	6763	0.62	7384		
6820	华龙证券股份有限公司甘谷广场证券营业部	1 264.43	1 208.73	6812	6.70	7221	49.00	5723		
6821	渤海证券股份有限公司天津滨海新区大港光明大道证券营业部	1 263.64	1 147.05	6848	37.16	6433	79.42	5317		
6822	国盛证券有限责任公司赣州寻乌长安大道证券营业部	1 260.59	1 241.27	6794	19.27	6859	0.06	7567		
6823	中航证券有限公司周口七一一路证券营业部	1 260.58	1 168.10	6836	67.13	5894	25.35	6208		
6824	中信证券(山东)有限责任公司临沂银雀山路证券营业部	1 259.03	1 237.61	6795	2.40	7416	19.02	6385		
6825	中邮证券有限责任公司渭南朝阳路证券营业部	1 258.22	1 123.89	6864	22.24	6771	112.09	4984		
6826	国金证券股份有限公司重庆青年路证券营业部	1 254.61	1 242.69	6791	6.37	7234	5.55	6933		
6827	中原证券股份有限公司濮阳开州路证券营业部	1 248.80	1 134.29	6853	83.64	5651	30.87	6065		
6828	华安证券股份有限公司金寨金顾路证券营业部	1 248.74	1 208.06	6813	28.41	6628	12.27	6619		
6829	中信证券股份有限公司上海环球金融中心证券营业部	1 246.99	1 210.20	6811	4.75	7315	32.04	6043		
6830	长城证券股份有限公司合肥长江西路证券营业部	1 245.36	1 159.80	6840	62.46	5968	23.09	6269		
6831	西藏同信证券股份有限公司合肥潜山路证券营业部	1 244.61	1 221.95	6802	17.05	6913	5.61	6930		
6832	东吴证券股份有限公司苏州望亭镇牡丹路证券营业部	1 241.31	1 206.66	6814	16.51	6929	18.14	6412		
6833	华宝证券有限责任公司舟山嵊泗沙路证券营业部	1 239.88	1 224.71	6801	8.70	7164	6.47	6877		
6834	华安证券股份有限公司郑州陇海路证券营业部	1 237.77	1 211.52	6809	5.41	7282	20.84	6331		
6835	中天证券有限责任公司铁岭广裕街证券营业部	1 233.03	1 220.36	6803	1.11	7506	11.56	6642		
6836	长城证券股份有限公司新乡人民路证券营业部	1 230.59	1 216.01	6806	6.57	7228	8.01	6809		
6837	东方证券股份有限公司南昌绿茵路证券营业部	1 230.20	1 169.94	6835	20.72	6820	39.53	5888		
6838	华林证券有限责任公司武汉东湖路证券营业部	1 230.13	1 111.23	6870	16.30	6935	102.59	5061		
6839	财富证券有限责任公司北京朝阳东三环中路证券营业部	1 228.80	1 157.93	6843	30.81	6574	40.07	5877		
6840	太平洋证券股份有限公司石狮锦田路证券营业部	1 228.42	1 215.73	6808	9.62	7139	3.06	7102		
6841	国信证券股份有限公司齐齐哈尔卜奎大街证券营业部	1 227.49	1 177.77	6831	16.38	6933	33.34	6007		
6842	安信证券股份有限公司北京东升科技园证券营业部	1 227.06	1 188.45	6824	33.28	6518	5.32	6947		
6843	国信证券股份有限公司宁波分公司	1 225.29	1 192.56	6821	30.38	6581	2.35	7162		
6844	东北证券股份有限公司舒兰滨河大街证券营业部	1 224.41	1 158.87	6842	17.41	6905	48.14	5738		
6845	方正证券股份有限公司株洲田红路证券营业部	1 219.11	1 195.98	6820	19.18	6860	3.95	7025		
6846	中泰证券股份有限公司杭州市心北路证券营业部	1 218.92	1 202.90	6818	15.01	6976	1.01	7314		
6847	申万宏源西部证券有限公司钦州永福西路证券营业部	1 217.85	1 152.08	6846	54.29	6104	11.49	6646		
6848	首创证券有限责任公司北京延庆东顺城街证券营业部	1 214.29	1 174.62	6834	17.21	6909	22.46	6287		
6849	首创证券有限责任公司合肥金寨路证券营业部	1 213.71	1 146.66	6849	39.64	6382	27.41	6155		
6850	西南证券股份有限公司重庆彭水证券营业部	1 209.56	1 205.31	6815	4.25	7330				
6851	新时代证券有限责任公司武汉江汉路证券营业部	1 204.11	1 203.60	6817	0.50	7580				
6852	长城证券股份有限公司赤峰兴安街证券营业部	1 202.51	1 176.48	6833	13.47	7012	12.56	6608		
6853	光大证券股份有限公司中山博爱四路证券营业部	1 201.55	1 106.16	6873	30.05	6595	65.34	5477		
6854	海通证券股份有限公司商丘民主路证券营业部	1 201.50	1 161.54	6839	30.29	6585	9.68	6724		
6855	中国中投证券有限责任公司杭州金城路证券营业部	1 199.29	1 183.50	6826	12.86	7034	2.93	7112		
6856	财通证券股份有限公司东阳甘溪西街证券营业部	1 197.73	1 179.92	6828	17.30	6907	0.50	7417		
6857	国盛证券有限责任公司吉安新干金园路证券营业部	1 197.27	1 188.60	6823	8.66	7166				
6858	华鑫证券有限责任公司沈阳滂江街证券营业部	1 195.41	1 117.02	6867	49.30	6182	29.10	6119		
6859	国都证券股份有限公司聊城东昌东路证券营业部	1 193.63	1 130.56	6857	42.50	6318	20.57	6337		
6860	中山证券有限责任公司深圳分公司	1 191.74	1 167.14	6837	9.66	7137	14.93	6531		
6861	长城证券股份有限公司石家庄建华南大街证券营业部	1 190.86	1 098.26	6878	12.96	7029	79.64	5314		
6862	国盛证券有限责任公司崇仁宝水大街证券营业部	1 188.77	1 159.14	6841	15.52	6961	14.11	6554		
6863	西藏同信证券股份有限公司长春人民大街证券营业部	1 187.14	1 176.55	6832	6.36	7235	4.23	7005		
6864	五矿证券有限公司南昌八一大道证券营业部	1 177.13	1 146.19	6850	22.30	6768	8.64	6781		
6865	万联证券有限责任公司郑州金水路证券营业部	1 176.28	1 134.16	6854	30.69	6577	11.43	6654		
6866	太平洋证券股份有限公司江川新市街证券营业部	1 174.35	1 145.26	6851	26.11	6675	2.98	7111		
6867	中航证券有限公司共青城共青大道证券营业部	1 172.31	1 153.37	6844	18.91	6867	0.04	7594		

(二) 二〇一五年证券营业部交易排名 (续)

MEMBER BRANCH RANKING BY TRADING VALUE, 2015 (Continued)

百万元人民币, RMB Mil.

名次 Rank	营业部名称 Member Branches	总交易金额 Total Value	股票 Stocks		基金 Funds		债券 Bonds		权证 Warrants	
			交易金额 Value	名次 Rank	交易金额 Value	名次 Rank	交易金额 Value	名次 Rank	交易金额 Value	名次 Rank
6868	南京证券股份有限公司南通分公司	1 171.72	1 133.78	6855	4.98	7301	32.97	6014		
6869	国海证券股份有限公司德州齐河县向阳路证券营业部	1 165.81	1 127.98	6861	22.83	6752	15.00	6529		
6870	招商证券股份有限公司绥化人和街证券营业部	1 165.25	1 129.33	6858	33.04	6523	2.88	7120		
6871	东方证券股份有限公司抚顺绥化路证券营业部	1 162.03	1 139.56	6852	12.95	7030	9.52	6732		
6872	联讯证券股份有限公司惠州龙门龙城证券营业部	1 160.09	1 111.89	6869	47.66	6214	0.55	7408		
6873	国盛证券有限责任公司南京江东中路证券营业部	1 160.01	1 108.14	6872	40.64	6363	11.23	6661		
6874	首创证券有限责任公司上海宝山区殷高路证券营业部	1 158.48	1 113.96	6868	19.86	6845	24.66	6219		
6875	华创证券有限责任公司黎平五开南路证券营业部	1 156.20	1 133.25	6856	21.63	6788	1.31	7278		
6876	华林证券有限责任公司西安未央路证券营业部	1 151.03	1 075.64	6887	17.09	6911	58.31	5575		
6877	申万宏源西部证券有限公司武汉东风三路证券营业部	1 144.09	1 094.90	6880	5.88	7259	43.31	5820		
6878	安信证券股份有限公司肇庆封开红卫路证券营业部	1 143.54	1 117.87	6866	24.00	6722	1.67	7236		
6879	国信证券股份有限公司渭南金水路证券营业部	1 142.00	1 095.61	6879	35.60	6464	10.80	6673		
6880	中泰证券股份有限公司滕州善国北路证券营业部	1 141.65	1 092.59	6881	40.08	6372	8.98	6759		
6881	中信证券股份有限公司武汉水果湖证券营业部	1 139.79	1 128.54	6860	3.43	7371	7.83	6813		
6882	国泰君安证券股份有限公司渭南仓程路证券营业部	1 137.15	621.70	7167	515.25	3067	0.20	7490		
6883	南京证券股份有限公司南京尧佳路证券营业部	1 135.92	1 103.35	6874	32.03	6548	0.54	7410		
6884	国泰君安证券股份有限公司河池金城中路证券营业部	1 135.69	1 110.72	6871	21.75	6784	3.22	7087		
6885	申万宏源西部证券有限公司呼和浩特新华东街证券营业部	1 134.90	1 065.07	6893	23.60	6735	46.24	5769		
6886	长城证券股份有限公司上海中兴路证券营业部	1 133.98	1 031.91	6906	22.80	6754	79.27	5319		
6887	华林证券有限责任公司深圳彩田路证券营业部	1 132.64	1 126.82	6863	5.82	7263				
6888	国都证券股份有限公司延吉光明街证券营业部	1 128.45	1 042.85	6897	32.77	6532	52.83	5653		
6889	国都证券股份有限公司周口光复路证券营业部	1 121.05	1 086.11	6884	33.81	6503	1.13	7295		
6890	国盛证券有限责任公司蚌埠涂山路证券营业部	1 118.30	1 039.99	6900	38.39	6408	39.92	5879		
6891	南京证券股份有限公司长沙韶山路证券营业部	1 117.59	1 064.23	6894	30.00	6596	23.37	6258		
6892	南京证券股份有限公司北京南大街证券营业部	1 113.61	1 101.07	6877	5.99	7253	6.56	6875		
6893	中国银河证券股份有限公司佛山顺德外环路证券营业部	1 110.64	1 065.56	6891	43.96	6284	1.12	7296		
6894	长江证券股份有限公司佛山乐从大道证券营业部	1 110.52	1 102.11	6876	1.98	7436	6.43	6879		
6895	东方证券股份有限公司上海宝山区淞南路证券营业部	1 109.02	977.93	6937	18.64	6878	112.45	4980		
6896	中信证券股份有限公司北京北苑证券营业部	1 106.38	1 030.65	6908	56.01	6063	19.72	6366		
6897	海通证券股份有限公司福清清昌大道证券营业部	1 106.24	1 089.28	6882	16.38	6932	0.57	7401		
6898	东吴证券股份有限公司太仓浏河镇证券营业部	1 102.24	1 089.06	6883	8.63	7168	4.55	6983		
6899	东方证券股份有限公司深圳中山大道证券营业部	1 096.70	1 065.50	6892	30.91	6571	0.29	7466		
6900	第一创业证券股份有限公司武汉盘龙城巨龙大道证券营业部	1 095.62	1 035.31	6903	17.50	6903	42.81	5832		
6901	第一创业证券股份有限公司温州汤家桥路营业部	1 094.72	1 027.95	6910	58.48	6020	8.30	6795		
6902	国都证券股份有限公司烟台福海路证券营业部	1 092.89	1 067.85	6889	19.70	6849	5.34	6945		
6903	国金证券股份有限公司武汉中北路证券营业部	1 092.89	949.47	6954	117.99	5248	25.42	6205		
6904	中信建投证券股份有限公司唐山建设北路证券营业部	1 092.75	974.17	6940	62.29	5972	56.29	5603		
6905	华安证券股份有限公司铜陵县笠帽山路证券营业部	1 091.55	1 084.37	6885	5.03	7300	2.16	7183		
6906	东方证券股份有限公司上海青浦区华徐公路证券营业部	1 089.45	884.74	6990	203.88	4545	0.83	7347		
6907	申万宏源证券有限公司遵义南京路证券营业部	1 089.25	1 073.33	6888	13.20	7022	2.72	7129		
6908	中航证券有限公司东莞体育路证券营业部	1 089.20	1 060.23	6895	27.98	6636	1.00	7317		
6909	宏信证券有限责任公司德阳什邡市亭江东路证券营业部	1 084.26	1 017.24	6915	44.75	6271	22.27	6293		
6910	中国中投证券有限责任公司成都大邑大东街证券营业部	1 083.77	974.56	6939	50.76	6161	58.45	5570		
6911	金元证券股份有限公司青岛银川西路证券营业部	1 082.41	901.40	6983	58.13	6027	122.87	4890		
6912	申万宏源证券有限公司松原乌兰大街证券营业部	1 081.07	1 076.63	6886	2.62	7408	1.82	7218		
6913	国泰君安证券股份有限公司东营黄河路证券营业部	1 080.96	1 066.71	6890	4.80	7311	9.45	6735		
6914	中国银河证券股份有限公司上海青浦区明珠路证券营业部	1 077.88	885.73	6989	166.15	4808	26.01	6190		
6915	招商证券股份有限公司淄博共青团路证券营业部	1 077.41	1 021.22	6913	13.92	6998	42.27	5837		
6916	兴业证券股份有限公司广州科学大道证券营业部	1 068.83	1 032.78	6905	16.47	6931	19.58	6370		
6917	华龙证券股份有限公司扬州邗江路证券营业部	1 066.72	1 037.96	6902	14.53	6986	14.23	6551		
6918	光大证券股份有限公司天津民生路证券营业部	1 065.74	1 030.81	6907	33.36	6513	1.57	7250		
6919	中银国际证券有限责任公司吉林解放东路证券营业部	1 063.41	1 048.52	6896	13.64	7007	1.25	7286		
6920	西南证券股份有限公司重庆江津江州大道证券营业部	1 063.19	1 026.89	6911	25.36	6695	10.93	6668		
6921	宏信证券有限责任公司大同魏都大道证券营业部	1 062.15	985.95	6928	56.91	6047	19.29	6381		
6922	广州证券股份有限公司天津友谊路证券营业部	1 061.83	940.40	6960	83.69	5649	37.75	5919		
6923	恒泰证券股份有限公司乌鲁木齐达坂桥南街证券营业部	1 061.67	957.45	6949	32.53	6539	71.70	5395		
6924	海通证券股份有限公司毕节碧阳大道证券营业部	1 060.93	997.81	6920	23.55	6736	39.58	5886		
6925	日信证券有限责任公司苏州干将西路证券营业部	1 057.89	1 035.07	6904	15.83	6948	6.98	6858		
6926	华鑫证券有限责任公司石家庄建设大街证券营业部	1 054.43	1 010.97	6917	13.54	7010	29.92	6097		
6927	华龙证券股份有限公司泰安证券营业部	1 053.06	972.06	6944	58.59	6016	22.42	6289		
6928	日信证券有限责任公司天津友谊路证券营业部	1 050.95	1 001.41	6918	21.22	6802	28.32	6138		
6929	海通证券股份有限公司大兴安岭漠河振兴路证券营业部	1 050.21	1 041.51	6899	8.69	7165	0.01	7622		
6930	国盛证券有限责任公司吉安市吉安庐陵大道证券营业部	1 046.44	1 042.36	6898	3.58	7365	0.49	7418		

(二) 二〇一五年证券营业部交易排名(续)

MEMBER BRANCH RANKING BY TRADING VALUE, 2015 (Continued)

百万元人民币, RMB Mil.

名次 Rank	营业部名称 Member Branches	总交易金额 Total Value	股票 Stocks		基金 Funds		债券 Bonds		权证 Warrants	
			交易金额 Value	名次 Rank	交易金额 Value	名次 Rank	交易金额 Value	名次 Rank	交易金额 Value	名次 Rank
6931	中国银河证券股份有限公司佛山顺德均安百安北路证券营业部	1 046.40	1 018.77	6914	21.58	6791	6.04	6903		
6932	华福证券有限责任公司大连一德街证券营业部	1 044.02	978.96	6936	58.64	6015	6.43	6880		
6933	日信证券有限责任公司太原长治路证券营业部	1 044.00	876.82	6994	109.44	5345	57.73	5581		
6934	东海证券股份有限公司溧阳育华路证券营业部	1 040.62	1 029.94	6909	7.55	7200	3.13	7095		
6935	中邮证券有限责任公司福建分公司	1 037.46	1 022.86	6912	11.19	7084	3.41	7070		
6936	中原证券股份有限公司邓州文化北路证券营业部	1 036.14	997.51	6921	11.98	7056	26.65	6173		
6937	长城证券股份有限公司连云港郁州路证券营业部	1 031.88	1 014.26	6916	15.34	6966	2.28	7172		
6938	申万宏源证券有限公司海门秀山西路证券营业部	1 031.61	995.08	6924	35.87	6461	0.67	7372		
6939	恒泰证券股份有限公司北京苏州街证券营业部	1 029.35	118.22	7571	0.53	7575	910.60	2440		
6940	招商证券股份有限公司东莞虎门连升中路证券营业部	1 023.23	996.48	6923	20.52	6828	6.23	6889		
6941	华融证券股份有限公司蚌埠延安路证券营业部	1 019.30	988.20	6927	23.84	6725	7.25	6844		
6942	西南证券股份有限公司重庆丰都证券营业部	1 017.73	979.85	6935	29.74	6601	8.14	6805		
6943	招商证券股份有限公司宜兴沈滨大道证券营业部	1 017.23	935.86	6962	12.65	7037	68.72	5430		
6944	国盛证券有限责任公司樟树共和西路证券营业部	1 017.20	977.71	6938	11.98	7055	27.52	6151		
6945	国信证券股份有限公司山东第一分公司	1 011.93	955.63	6952	38.39	6409	17.92	6419		
6946	申万宏源证券有限公司莆田荔华东大道证券营业部	1 011.84	1 000.82	6919	8.65	7167	2.37	7159		
6947	中信证券(山东)有限责任公司禹城行政街证券营业部	1 010.30	938.36	6961	11.29	7077	60.65	5537		
6948	东海证券股份有限公司苏州苏州大道西证券营业部	1 009.92	924.30	6968	39.87	6377	45.76	5780		
6949	国盛证券有限责任公司乐平珠海中路证券营业部	1 008.48	972.55	6942	18.51	6881	17.42	6436		
6950	西部证券股份有限公司宝鸡高新大道证券营业部	1 007.86	992.97	6925	8.77	7161	6.12	6897		
6951	招商证券股份有限公司江门白沙大道东证券营业部	1 006.84	961.13	6946	17.04	6914	28.67	6128		
6952	中信证券股份有限公司昆山前进路证券营业部	1 005.65	997.12	6922	7.14	7211	1.39	7271		
6953	南京证券股份有限公司镇江丹阳水关路证券营业部	1 005.24	985.05	6930	18.93	6866	1.26	7284		
6954	红塔证券股份有限公司禄丰金源街证券营业部	1 001.47	942.04	6959	39.07	6392	20.37	6346		
6955	中原证券股份有限公司济源济水大街证券营业部	1 001.20	958.07	6948	33.39	6511	9.73	6721		
6956	山西证券股份有限公司古交腾飞路证券营业部	1 000.44	983.00	6932	15.86	6947	1.57	7248		
6957	招商证券股份有限公司福清江滨路证券营业部	998.77	981.98	6934	4.29	7326	12.50	6611		
6958	中国中投证券有限责任公司娄底冷水江江北北路证券营业部	996.44	985.14	6929	11.20	7082	0.11	7539		
6959	红塔证券股份有限公司个旧金湖西路证券营业部	994.47	843.72	7014	125.98	5164	24.78	6217		
6960	广州证券股份有限公司大通人民路证券营业部	993.42	830.94	7024	8.98	7156	153.50	4659		
6961	华林证券有限责任公司大连中山路证券营业部	992.99	973.12	6941	15.76	6950	4.11	7013		
6962	中泰证券股份有限公司肇东园林路证券营业部	987.38	954.14	6953	6.30	7238	26.94	6168		
6963	联讯证券股份有限公司常州太湖中路营业部	987.04	982.78	6933	4.07	7334	0.19	7498		
6964	恒泰证券股份有限公司武汉西北湖路证券营业部	982.37	971.23	6945	11.10	7089	0.04	7586		
6965	万联证券有限责任公司无锡清扬路证券营业部	980.64	948.66	6955	29.87	6599	2.11	7187		
6966	海通证券股份有限公司丹东兴五路证券营业部	978.84	920.99	6972	52.76	6131	5.09	6958		
6967	中天证券有限责任公司沈阳黄山路证券营业部	978.53	972.43	6943	0.59	7566	5.51	6936		
6968	华鑫证券有限责任公司马鞍山分公司	977.13	933.87	6965	35.90	6458	7.36	6837		
6969	中国银河证券股份有限公司绵阳跃进路证券营业部	975.45	955.84	6950	17.77	6896	1.85	7216		
6970	中信证券股份有限公司长沙岳麓大道证券营业部	973.21	868.53	6999	104.03	5393	0.65	7376		
6971	国盛证券有限责任公司鞍山胜利北路证券营业部	972.90	933.26	6966	3.90	7349	35.75	5962		
6972	中国银河证券股份有限公司佳木斯保卫路证券营业部	969.81	921.92	6970	38.12	6417	9.78	6719		
6973	太平洋证券股份有限公司武汉分公司	969.25	958.30	6947	2.53	7415	8.42	6785		
6974	东北证券股份有限公司襄阳春园路证券营业部	967.26	934.53	6964	13.33	7017	19.40	6376		
6975	日信证券有限责任公司青岛山东路证券营业部	967.21	955.71	6951	11.32	7076	0.18	7502		
6976	太平洋证券股份有限公司广州天河路证券营业部	966.85	814.97	7037	134.46	5077	17.42	6435		
6977	申万宏源西部证券有限公司盐城盐都西环中路证券营业部	960.46	943.06	6957	14.74	6980	2.66	7136		
6978	中银国际证券有限责任公司鄂州文星大道证券营业部	959.84	846.63	7011	43.58	6295	69.63	5416		
6979	山西证券股份有限公司平定府新街证券营业部	959.81	942.73	6958	11.20	7081	5.89	6909		
6980	南京证券股份有限公司苏州分公司	958.12	943.59	6956	14.42	6989	0.11	7536		
6981	华林证券有限责任公司佛山锦园路证券营业部	953.82	879.28	6992	57.81	6034	16.74	6471		
6982	中国国际金融股份有限公司上海德丰路证券营业部	948.67	837.69	7021	95.92	5487	15.07	6524		
6983	华林证券有限责任公司宁波惊驾路证券营业部	948.61	923.38	6969	16.51	6928	8.71	6775		
6984	国盛证券有限责任公司亳州蒙城逍遥北路证券营业部	945.80	928.40	6967	10.93	7095	6.46	6878		
6985	东方证券股份有限公司重庆时代天街证券营业部	944.99	913.05	6977	28.81	6621	3.14	7094		
6986	首创证券有限责任公司江苏分公司	944.06	935.80	6963	3.94	7344	4.31	6999		
6987	恒泰证券股份有限公司包头萨拉齐大街证券营业部	942.32	916.58	6975	7.11	7213	18.64	6398		
6988	中国银河证券股份有限公司上海自贸试验区基隆路证券营业部	932.64	895.30	6987	28.96	6617	8.38	6788		
6989	红塔证券股份有限公司北京于家园南街证券营业部	932.45	910.87	6979	16.80	6919	4.79	6965		
6990	安信证券股份有限公司珠海映月路证券营业部	931.93	905.28	6981	6.80	7218	19.85	6363		
6991	中泰证券股份有限公司蒙自天马路证券营业部	930.55	916.52	6976	9.37	7145	4.66	6976		
6992	国泰君安证券股份有限公司曲靖翠峰东路证券营业部	929.33	918.55	6973	10.54	7106	0.24	7484		
6993	长城证券股份有限公司天津友谊路证券营业部	927.87	912.36	6978	10.86	7098	4.65	6977		

(二) 二〇一五年证券营业部交易排名 (续)

MEMBER BRANCH RANKING BY TRADING VALUE, 2015 (Continued)

百万元人民币, RMB Mil.

名次 Rank	营业部名称 Member Branches	总交易金额 Total Value	股票 Stocks		基金 Funds		债券 Bonds		权证 Warrants	
			交易金额 Value	名次 Rank	交易金额 Value	名次 Rank	交易金额 Value	名次 Rank	交易金额 Value	名次 Rank
6994	国都证券股份有限公司廊坊三河京榆大街证券营业部	927.03	898.25	6985	25.17	6701	3.61	7056		
6995	长江证券股份有限公司扬州前进南路证券营业部	926.38	921.22	6971	4.02	7337	1.15	7293		
6996	南京证券股份有限公司南京新亭路证券营业部	923.49	906.59	6980	5.41	7281	11.48	6647		
6997	南京证券股份有限公司石嘴山平罗团结西路证券营业部	923.06	917.61	6974	3.34	7376	2.11	7189		
6998	联讯证券股份有限公司惠州仲恺惠风三路证券营业部	921.67	898.80	6984	22.33	6766	0.54	7409		
6999	中国银河证券股份有限公司深圳龙华人民南路证券营业部	919.26	896.78	6986	20.76	6819	1.72	7230		
7000	中航证券有限公司上饶余干世纪大道证券营业部	916.76	903.89	6982	5.42	7280	7.45	6834		
7001	长江证券股份有限公司秦皇岛秦皇岛秦皇西大街营业部	911.70	804.83	7044	12.31	7047	94.56	5140		
7002	申万宏源证券有限公司石狮八七路证券营业部	908.41	894.31	6988	6.58	7227	7.52	6828		
7003	国盛证券有限责任公司吉安泰和澄江大道证券营业部	907.42	878.37	6993	27.10	6656	1.95	7209		
7004	招商证券股份有限公司蚌埠涂山东路证券营业部	905.46	856.19	7004	22.93	6746	26.34	6179		
7005	南京证券股份有限公司榆林定边献忠路证券营业部	903.88	882.67	6991	20.29	6834	0.92	7334		
7006	安信证券股份有限公司广州从化沿江南路证券营业部	901.13	873.44	6995	14.56	6985	13.12	6587		
7007	国盛证券有限责任公司上饶市上饶县旭日大道证券营业部	900.57	837.15	7022	30.49	6579	32.94	6015		
7008	中银国际证券有限责任公司重庆广场环路证券营业部	897.50	748.54	7084	112.55	5302	36.41	5941		
7009	国信证券股份有限公司黑龙江分公司	895.02	822.52	7031	41.50	6340	30.99	6061		
7010	中国中投证券有限责任公司雅安南三路证券营业部	893.02	759.26	7077	107.72	5362	26.04	6187		
7011	西南证券股份有限公司重庆武隆芙蓉中路证券营业部	889.85	865.59	7000	23.64	6732	0.62	7388		
7012	华宝证券有限责任公司舟山岱山人民路证券营业部	889.26	872.95	6997	14.86	6978	1.45	7263		
7013	联讯证券股份有限公司北京房山西路证券营业部	888.87	873.13	6996	10.13	7119	5.62	6928		
7014	五矿证券有限公司深圳海秀路证券营业部	887.61	863.84	7001	23.77	6728				
7015	国盛证券有限责任公司芦溪人民西路证券营业部	887.05	856.54	7003	7.47	7202	23.04	6270		
7016	华福证券有限责任公司江苏分公司	886.42	836.32	7023	44.59	6275	5.51	6935		
7017	中国中投证券有限责任公司淮安市淮安区永怀东路证券营业部	882.20	871.21	6998	8.98	7157	2.01	7204		
7018	新时代证券股份有限公司固始红苏路证券营业部	881.88	858.59	7002	22.74	6756	0.54	7411		
7019	西藏同信证券股份有限公司太原平阳路证券营业部	880.43	844.04	7012	18.07	6890	18.32	6401		
7020	安信证券股份有限公司宜宾临港大道证券营业部	877.13	843.97	7013	32.04	6546	1.11	7298		
7021	中信证券股份有限公司苏州吴江文苑路证券营业部	875.44	761.16	7074	77.99	5728	36.30	5948		
7022	华安证券股份有限公司临泉四化东路证券营业部	874.96	851.30	7010	20.63	6825	3.04	7103		
7023	国海证券股份有限公司北海合浦县延安路证券营业部	871.30	830.03	7025	16.79	6920	24.47	6227		
7024	中原证券股份有限公司南阳范蠡东路证券营业部	871.04	837.87	7020	29.69	6603	3.48	7063		
7025	国信证券股份有限公司牡丹江太平路证券营业部	870.38	839.73	7019	24.79	6709	5.86	6912		
7026	国元证券股份有限公司江阴虹桥北路证券营业部	868.76	852.81	7007	7.65	7198	8.30	6794		
7027	中国中投证券有限责任公司武汉东风大道证券营业部	867.91	840.66	7017	24.13	6719	3.13	7097		
7028	申万宏源西部证券有限公司玉林民主中路证券营业部	865.14	853.22	7006	5.22	7294	6.69	6871		
7029	山西证券股份有限公司武汉建设大道证券营业部	859.72	843.32	7015	14.73	6981	1.66	7238		
7030	广州证券股份有限公司清远广清大道证券营业部	858.58	812.88	7038	25.17	6702	20.54	6340		
7031	中航证券有限公司吉安安福大市场路证券营业部	858.57	852.78	7008	5.46	7278	0.33	7447		
7032	中航证券有限公司西安阎良凌云路证券营业部	858.55	812.64	7040	11.53	7070	34.37	5993		
7033	国盛证券有限责任公司九江修水广场南证券营业部	858.08	851.31	7009	6.78	7219				
7034	宏信证券有限责任公司峨眉山车箭路证券营业部	857.36	808.08	7043	3.14	7387	46.14	5773		
7035	宏信证券有限责任公司重庆金融街证券营业部	855.70	817.31	7033	5.96	7256	32.44	6032		
7036	国信证券股份有限公司北京顺义双河大街证券营业部	855.67	816.18	7034	36.27	6450	3.22	7086		
7037	太平洋证券股份有限公司常州奥体中心证券营业部	855.17	854.86	7005	0.31	7622				
7038	华龙证券股份有限公司榆中栖云北路证券营业部	851.45	815.46	7036	13.62	7008	22.38	6290		
7039	首创证券有限责任公司深圳科园路证券营业部	849.75	733.84	7098	15.93	6944	99.98	5088		
7040	信达证券股份有限公司镇江长江路证券营业部	849.37	842.15	7016	1.76	7454	5.46	6940		
7041	中国中投证券有限责任公司简阳金融街证券营业部	848.33	820.43	7032	24.21	6718	3.69	7048		
7042	恒泰证券股份有限公司杭州天城路证券营业部	848.27	798.10	7050	0.60	7564	49.56	5711		
7043	长城证券股份有限公司昆明石林县石林南路证券营业部	847.27	825.66	7028	17.39	6906	4.22	7006		
7044	日信证券有限责任公司乌兰察布建设路证券营业部	845.86	785.38	7059	18.90	6868	41.58	5853		
7045	国盛证券有限责任公司定南建设东路证券营业部	844.70	823.10	7030	21.60	6790				
7046	华福证券有限责任公司石家庄维明南大街证券营业部	842.68	812.79	7039	15.76	6951	14.13	6553		
7047	信达证券股份有限公司许昌毓秀路证券营业部	842.41	815.75	7035	12.60	7039	14.06	6556		
7048	恒泰证券股份有限公司深圳益田路卓越时代广场证券营业部	840.94	840.39	7018	0.55	7573				
7049	中国银河证券股份有限公司营口市府路证券营业部	840.21	826.87	7026	13.24	7020	0.10	7546		
7050	国盛证券有限责任公司石城东城南大道证券证券营业部	835.89	826.20	7027	9.29	7146	0.41	7433		
7051	国都证券股份有限公司襄阳南街证券营业部	831.85	787.66	7057	13.89	7000	30.30	6082		
7052	东莞证券股份有限公司长沙芙蓉中路证券营业部	831.71	823.75	7029	5.75	7268	2.21	7179		
7053	广发证券股份有限公司佛山南平西路证券营业部	830.13	786.51	7058	43.01	6308	0.62	7385		
7054	宏信证券有限责任公司成都天府大道北段营业部	826.84	798.09	7051	25.39	6694	3.36	7075		
7055	国海证券股份有限公司威海世昌大道证券营业部	818.95	809.66	7041	5.64	7272	3.65	7052		
7056	国盛证券有限责任公司莆田梅园东路证券营业部	818.05	769.97	7072	41.65	6337	6.42	6881		

(二) 二〇一五年证券营业部交易排名(续)

MEMBER BRANCH RANKING BY TRADING VALUE, 2015 (Continued)

百万元人民币, RMB Mil.

名次 Rank	营业部名称 Member Branches	总交易金额 Total Value	股票 Stocks		基金 Funds		债券 Bonds		权证 Warrants	
			交易金额 Value	名次 Rank	交易金额 Value	名次 Rank	交易金额 Value	名次 Rank	交易金额 Value	名次 Rank
7057	五矿证券有限公司南宁金湖路证券营业部	817.58	777.99	7067	4.90	7304	34.69	5984		
7058	西部证券股份有限公司深圳分公司	816.08	808.35	7042	7.38	7204	0.35	7444		
7059	国盛证券有限责任公司于都工贸城大道证券营业部	814.33	789.64	7056	7.33	7206	17.36	6440		
7060	中泰证券股份有限公司菏泽曹县青阳路证券营业部	814.08	802.50	7046	11.45	7073	0.12	7525		
7061	华泰证券股份有限公司山东分公司	813.67	790.75	7054	21.57	6793	1.35	7273		
7062	中信证券(山东)有限责任公司安丘向阳路证券营业部	813.56	696.65	7122	30.11	6593	86.80	5218		
7063	国盛证券有限责任公司衡阳解放西路证券营业部	813.42	802.79	7045	10.64	7103				
7064	东方证券股份有限公司南充文化路证券营业部	812.61	754.93	7079	24.39	6716	33.28	6009		
7065	国盛证券有限责任公司九江武宁建昌东路证券营业部	812.38	798.27	7049	10.53	7107	3.57	7058		
7066	天风证券股份有限公司合肥阜南路证券营业部	811.23	731.69	7101	25.66	6685	53.88	5638		
7067	中国银河证券股份有限公司上海闵行区陈行路证券营业部	808.44	723.69	7106	83.26	5656	1.50	7259		
7068	红塔证券股份有限公司重庆大坪正街证券营业部	807.74	392.59	7337	5.79	7266	409.35	3539		
7069	华金证券有限责任公司广州黄埔大道证券营业部	807.54	800.23	7048	4.83	7310	2.48	7152		
7070	恒泰证券股份有限公司中山中山四路证券营业部	806.18	747.85	7085	58.27	6025	0.06	7566		
7071	西南证券股份有限公司重庆黔江证券营业部	803.61	784.61	7061	18.40	6882	0.60	7392		
7072	方正证券股份有限公司吕梁龙凤北大街证券营业部	801.83	748.80	7083	11.26	7078	41.77	5850		
7073	申万宏源西部证券有限公司盐城城南新区解放南路证券营业部	801.00	793.43	7053	5.82	7264	1.75	7223		
7074	中航证券有限公司上饶鄱阳九一街证券营业部	799.25	781.09	7063	18.12	6889	0.04	7591		
7075	联讯证券股份有限公司苏州旺墩路证券营业部	799.04	797.44	7052	1.56	7467	0.05	7579		
7076	开源证券股份有限公司延安中心街证券营业部	797.26	771.67	7069	25.47	6693	0.11	7532		
7077	安信证券股份有限公司韶关乐昌金鸡南路证券营业部	795.98	784.11	7062	11.78	7065	0.09	7553		
7078	太平洋证券股份有限公司厦门湖滨南路证券营业部	793.75	784.73	7060	0.07	7703	8.95	6761		
7079	西南证券股份有限公司北京西城证券营业部	791.75	760.95	7075	24.61	6712	6.19	6894		
7080	国盛证券有限责任公司宜春靖安新大街证券营业部	791.41	780.60	7064	9.87	7127	0.94	7328		
7081	财通证券股份有限公司嘉兴嘉善体育南路证券营业部	790.44	760.17	7076	28.17	6633	2.09	7192		
7082	国海证券股份有限公司肇东南直路证券营业部	789.94	789.94	7055						
7083	西南证券股份有限公司北京东城证券营业部	784.96	775.11	7068	9.85	7129				
7084	国盛证券有限责任公司崇义章源大道证券营业部	784.31	771.40	7070	12.90	7031				
7085	爱建证券有限责任公司长沙中山路证券营业部	782.35	780.53	7065	1.09	7510	0.73	7359		
7086	方正证券股份有限公司武汉光谷大道证券营业部	780.31	194.52	7489	79.23	5711	506.56	3256		
7087	国盛证券有限责任公司重庆万州北滨大道证券营业部	779.83	779.71	7066	0.12	7680				
7088	中原证券股份有限公司商丘南京路证券营业部	778.60	744.79	7087	26.47	6670	7.34	6838		
7089	中泰证券股份有限公司临沂分公司	777.94	771.13	7071	6.65	7224	0.16	7508		
7090	国盛证券有限责任公司哈尔滨建河街证券营业部	775.70	702.44	7118	41.24	6347	32.02	6044		
7091	齐鲁证券有限公司章丘鲁宏大道证券营业部	775.15	758.73	7078	11.96	7057	4.47	6987		
7092	长城证券股份有限公司深圳龙翔大道证券营业部	775.14	744.45	7088	30.09	6594	0.60	7393		
7093	东北证券股份有限公司和龙文化路证券营业部	774.73	737.01	7094	15.95	6942	21.77	6309		
7094	国盛证券有限责任公司南昌市南昌县莲西路证券营业部	771.84	764.87	7073	6.90	7217	0.06	7569		
7095	国元证券股份有限公司天津开发区第一大街证券营业部	768.33	466.51	7281	201.71	4562	100.11	5086		
7096	信达证券股份有限公司深圳梅龙大道证券营业部	768.01	754.05	7081	12.88	7033	1.08	7304		
7097	万和证券有限责任公司广州怡安路证券营业部	766.73	754.30	7080	0.99	7523	11.43	6652		
7098	中国银河证券股份有限公司孝义府前街证券营业部	764.21	741.05	7090	17.80	6894	5.36	6944		
7099	中国中投证券有限责任公司南京奥体大街证券营业部	763.92	637.83	7152	123.47	5191	2.62	7140		
7100	国泰君安证券股份有限公司闽清梅城大街证券营业部	762.51	731.84	7100	17.85	6893	12.82	6597		
7101	金元证券股份有限公司丹东坝岗路证券营业部	760.77	727.96	7104	15.87	6946	16.93	6461		
7102	太平洋证券股份有限公司泸水人民路证券营业部	760.07	737.76	7093	19.56	6853	2.75	7127		
7103	中航证券有限公司宜春上高建设北路证券营业部	758.72	751.72	7082	6.43	7233	0.57	7398		
7104	国盛证券有限责任公司钦州永福西大街证券营业部	757.72	736.40	7095	21.32	6798				
7105	国盛证券有限责任公司南昌双港东大街证券营业部	756.18	741.49	7089	11.91	7061	2.78	7124		
7106	华林证券有限责任公司兰州广场南路证券营业部	755.35	708.95	7113	45.83	6249	0.57	7399		
7107	国盛证券有限责任公司宜春宜春丰东郊路证券营业部	754.60	740.30	7091	10.50	7109	3.80	7034		
7108	海通证券股份有限公司西宁五四西路证券营业部	751.23	737.80	7092	11.79	7064	1.63	7241		
7109	中泰证券股份有限公司枣庄府前东路证券营业部	747.84	670.90	7132	20.87	6816	56.07	5605		
7110	国海证券股份有限公司山东分公司	745.54	745.54	7086						
7111	中泰证券股份有限公司东营仙河鄱阳湖路证券营业部	745.07	707.96	7114	23.69	6730	13.43	6580		
7112	国盛证券有限责任公司宜春万载阳乐大道证券营业部	743.31	734.40	7097	7.66	7197	1.25	7285		
7113	海通证券股份有限公司龙岩龙腾中路证券营业部	742.95	605.32	7141	83.28	5655	2.35	7161		
7114	日信证券有限责任公司大连长江路证券营业部	740.03	705.68	7116	22.38	6765	11.97	6631		
7115	国盛证券有限责任公司抚州南城建昌大道证券营业部	738.52	733.26	7099	5.22	7293	0.03	7598		
7116	红塔证券股份有限公司绵阳临园路证券营业部	737.86	728.13	7103	7.88	7186	1.85	7215		
7117	中国中投证券有限责任公司温州汤家桥路证券营业部	737.35	735.04	7096	0.92	7530	1.40	7268		
7118	国盛证券有限责任公司呼和浩特新华东街证券营业部	734.23	727.70	7105	3.50	7370	3.02	7106		
7119	太平洋证券股份有限公司长沙岳麓大道证券营业部	731.64	731.64	7102						

(二) 二〇一五年证券营业部交易排名 (续)

MEMBER BRANCH RANKING BY TRADING VALUE, 2015 (Continued)

百万元人民币, RMB Mil.

名次 Rank	营业部名称 Member Branches	总交易金额 Total Value	股票 Stocks		基金 Funds		债券 Bonds		权证 Warrants	
			交易金额 Value	名次 Rank	交易金额 Value	名次 Rank	交易金额 Value	名次 Rank	交易金额 Value	名次 Rank
7120	西南证券股份有限公司呼和浩特呼伦贝尔南路证券营业部	731.30	697.48	7120	23.18	6742	10.64	6684		
7121	中信证券(山东)有限责任公司昌邑北海路证券营业部	731.07	669.18	7133	24.09	6720	37.80	5918		
7122	国盛证券有限责任公司昆明北京路证券营业部	729.62	718.66	7108	10.54	7105	0.42	7431		
7123	西南证券股份有限公司重庆石柱证券营业部	729.24	715.66	7110	13.15	7023	0.43	7429		
7124	海通证券股份有限公司麻城金桥大道证券营业部	726.57	653.36	7145	51.67	6148	21.53	6315		
7125	申万宏源证券有限公司义乌工人西路证券营业部	724.17	698.45	7119	25.69	6684	0.03	7604		
7126	国盛证券有限责任公司南昌安义迎宾大道证券营业部	720.94	707.44	7115	13.21	7021	0.29	7467		
7127	中国国际金融股份有限公司云浮新兴东堤北路证券营业部	720.37	711.95	7111	8.42	7172				
7128	恒泰证券股份有限公司上海杜鹃路证券营业部	719.95	717.28	7109	0.01	7766	2.66	7137		
7129	招商证券股份有限公司深圳海德一道证券营业部	719.49	719.49	7107						
7130	国盛证券有限责任公司宜春上高兰桥路证券营业部	719.28	710.75	7112	5.63	7273	2.90	7116		
7131	华鑫证券有限责任公司赣州翠微路证券营业部	719.08	664.63	7138	53.83	6115	0.61	7389		
7132	申万宏源西部证券有限公司扬州江都龙川南路证券营业部	718.98	697.17	7121	7.88	7188	13.94	6560		
7133	长城证券股份有限公司抚顺西一路证券营业部	717.53	692.52	7123	15.71	6952	9.30	6743		
7134	长江证券股份有限公司深圳横岗红棉一路营业部	717.20	682.85	7127	7.33	7205	27.02	6166		
7135	中泰证券股份有限公司潍坊分公司	715.61	565.02	7223	162.46	4839	10.13	6707		
7136	华融证券股份有限公司肇东八仙南路证券营业部	714.54	665.94	7136			48.60	5729		
7137	国盛证券有限责任公司厦门民族路证券营业部	713.79	684.40	7126	5.75	7267	23.65	6252		
7138	光大证券股份有限公司钟祥莫愁大道证券营业部	712.85	676.26	7130	35.16	6473	1.42	7264		
7139	恒泰证券股份有限公司台州市府大道证券营业部	707.30	601.06	7180	0.13	7675	106.12	5033		
7140	中银国际证券有限责任公司温州环城东路证券营业部	704.13	682.23	7128	19.66	6851	2.24	7176		
7141	华鑫证券有限责任公司深圳益田路证券营业部	703.03	703.03	7117						
7142	安信证券股份有限公司九江长虹北路证券营业部	698.56	684.79	7125	7.16	7210	6.61	6873		
7143	长城国瑞证券有限公司绵阳临园路证券营业部	698.27	685.81	7124	9.97	7124	2.50	7150		
7144	国都证券股份有限公司上海同丰路证券营业部	693.67	616.65	7170	12.60	7040	64.42	5491		
7145	长城证券股份有限公司佛山南海竹基南路证券营业部	690.10	664.25	7139	24.63	6711	1.22	7289		
7146	国信证券股份有限公司阳江三江环路证券营业部	689.85	680.77	7129	8.52	7169	0.57	7402		
7147	中信建投证券股份有限公司吉林解放东路证券营业部	686.92	668.43	7134	9.44	7143	9.06	6755		
7148	众成证券有限责任公司锦州科技路证券营业部	686.22	638.18	7151	7.01	7215	41.02	5865		
7149	方正证券股份有限公司台州市府大道证券营业部	682.29	675.19	7131	6.62	7226	0.48	7421		
7150	众成证券有限责任公司济宁洸河路证券营业部	681.33	654.62	7142	12.05	7052	14.67	6539		
7151	西南证券股份有限公司重庆酉阳证券营业部	679.99	614.80	7172	25.47	6692	39.72	5883		
7152	华西证券股份有限公司北京彰化路证券营业部	673.11	637.24	7154	25.09	6703	10.79	6674		
7153	华龙证券股份有限公司平凉崆峒东路证券营业部	669.65	654.42	7143	12.33	7046	2.91	7114		
7154	中天证券有限责任公司本溪胜利路证券营业部	668.71	664.96	7137	1.40	7480	2.35	7160		
7155	联讯证券股份有限公司南京汉中中路证券营业部	668.11	661.53	7140	6.47	7232	0.12	7526		
7156	华安证券股份有限公司深圳深南大道证券营业部	666.15	666.10	7135	0.05	7722				
7157	红塔证券股份有限公司昆明人民中路证券营业部	665.73	566.64	7201	22.00	6776	77.09	5345		
7158	中国银河证券股份有限公司内江玉溪路证券营业部	665.22	631.28	7158	13.66	7004	20.28	6350		
7159	华林证券有限责任公司珠海凤凰北路证券营业部	663.62	437.44	7303	15.40	6964	210.78	4312		
7160	申万宏源西部证券有限公司沈阳浑南四路证券营业部	661.65	654.40	7144	2.84	7397	4.41	6992		
7161	国金证券股份有限公司天津南马路证券营业部	659.82	638.63	7150	7.29	7208	13.89	6565		
7162	申万宏源证券有限公司上海闵行区沪闵路证券营业部	659.32	625.84	7163	10.90	7097	22.58	6284		
7163	方正证券股份有限公司台州黄岩洞前路证券营业部	659.16	635.17	7155	13.58	7009	10.41	6693		
7164	天风证券股份有限公司广州华夏路证券营业部	655.66	568.83	7199	4.57	7317	82.27	5283		
7165	红塔证券股份有限公司香格里拉拉塔城广场证券营业部	655.53	596.91	7182	3.97	7341	54.65	5622		
7166	中原证券股份有限公司兰考裕禄大道证券营业部	654.26	637.36	7153	15.79	6949	1.10	7300		
7167	中国银河证券股份有限公司晋阳下城街证券营业部	652.30	640.05	7148	10.51	7108	1.75	7224		
7168	华林证券有限责任公司长春同志街证券营业部	651.73	514.58	7242	19.60	6852	117.56	4936		
7169	国盛证券有限责任公司抚州南丰桔苑北路证券营业部	651.15	641.33	7147	9.80	7131	0.02	7608		
7170	中国银河证券股份有限公司成都人民南路证券营业部	650.26	626.76	7162	15.67	6954	7.82	6815		
7171	世纪证券有限责任公司北京金融大街证券营业部	648.93	631.39	7157	17.54	6900				
7172	华鑫证券有限责任公司合肥梅山路证券营业部	647.41	618.74	7169	18.31	6886	10.36	6697		
7173	国泰君安证券股份有限公司淮安健康东路证券营业部	646.61	627.51	7161	16.89	6918	2.22	7178		
7174	万和证券有限责任公司广州如意证券营业部	646.61	639.07	7149	1.43	7478	6.11	6898		
7175	英大证券有限责任公司深圳龙岗盛龙路证券营业部	643.81	643.74	7146	0.07	7707				
7176	华融证券股份有限公司林州红旗渠大道证券营业部	643.08	631.01	7159	10.96	7092	1.11	7299		
7177	广州证券股份有限公司九江都昌东风大道证券营业部	642.72	621.89	7166	13.37	7015	7.46	6832		
7178	中国中投证券有限责任公司成都华阳新华街证券营业部	642.65	629.09	7160	6.07	7249	7.49	6831		
7179	国盛证券有限责任公司鹰潭余江站前中路证券营业部	642.42	634.62	7156	7.80	7189				
7180	山西证券股份有限公司济宁太白楼西路证券营业部	640.15	622.29	7165	14.13	6994	3.74	7041		
7181	华融证券股份有限公司重庆大足证券营业部	639.63	612.54	7174	26.77	6663	0.32	7455		
7182	光大证券股份有限公司茂名站前五路证券营业部	637.24	609.91	7175	23.61	6734	3.73	7043		

(二) 二〇一五年证券营业部交易排名(续)

MEMBER BRANCH RANKING BY TRADING VALUE, 2015 (Continued)

百万元人民币, RMB Mil.

名次 Rank	营业部名称 Member Branches	总交易金额 Total Value	股票 Stocks		基金 Funds		债券 Bonds		权证 Warrants	
			交易金额 Value	名次 Rank	交易金额 Value	名次 Rank	交易金额 Value	名次 Rank	交易金额 Value	名次 Rank
7183	广发证券股份有限公司拉萨金珠西路证券营业部	633.63	622.48	7164	11.15	7086				
7184	国都证券股份有限公司牡丹江东四条路证券营业部	633.18	597.15	7181	21.01	6809	15.02	6527		
7185	西藏同信证券股份有限公司成都聚盛路证券营业部	628.32	538.05	7228	5.40	7283	84.87	5242		
7186	中信建投证券股份有限公司上海国宾路证券营业部	626.57	552.75	7211	39.42	6385	34.39	5991		
7187	国盛证券有限责任公司抚州宜黄宜黄大道证券营业部	625.21	621.68	7168	3.41	7372	0.12	7527		
7188	东吴证券股份有限公司南宁朝阳路证券营业部	624.59	612.75	7173	1.59	7464	10.25	6702		
7189	海通证券股份有限公司江门迎宾大道西证券营业部	621.82	596.69	7183	9.99	7123	15.14	6523		
7190	中国中投证券有限责任公司松原锦湖南路证券营业部	621.70	615.48	7171	2.57	7412	3.65	7050		
7191	中国银河证券股份有限公司吉林重庆街证券营业部	620.89	572.02	7198	3.09	7388	45.78	5778		
7192	海通证券股份有限公司北京阜外大街证券营业部	620.70	593.96	7186	3.84	7352	22.90	6277		
7193	长城证券股份有限公司郑州陇海路证券营业部	620.18	595.10	7184	17.54	6899	7.53	6827		
7194	国泰君安证券股份有限公司大庆火炬新街证券营业部	620.07	594.85	7185	24.95	6705	0.27	7475		
7195	首创证券有限责任公司潍坊坊子路证券营业部	614.43	607.53	7177	5.08	7297	1.82	7219		
7196	华鑫证券有限责任公司佛山顺德桂城中路证券营业部	614.26	543.61	7222	41.35	6342	29.30	6118		
7197	大通证券股份有限公司玉林陆川县政兴路证券营业部	613.85	608.74	7176	4.94	7303	0.16	7506		
7198	日信证券有限责任公司锡林浩特锡林大街证券营业部	612.57	588.22	7187	2.98	7391	21.37	6319		
7199	英大证券有限责任公司河南分公司	610.98	585.35	7188	9.86	7128	15.76	6506		
7200	国盛证券有限责任公司吉安安福武功山大道证券营业部	609.22	603.35	7178	5.86	7260				
7201	太平洋证券股份有限公司罗平振兴街证券营业部	609.10	602.05	7179	5.64	7271	1.40	7267		
7202	中国银河证券股份有限公司中山三乡景观大道证券营业部	600.85	585.19	7189	11.95	7058	3.71	7045		
7203	申万宏源西部证券有限公司兰州静宁路证券营业部	598.34	579.48	7192	13.31	7018	5.55	6932		
7204	国盛证券有限责任公司龙南广场东路证券营业部	597.46	576.68	7195	6.18	7247	14.60	6542		
7205	信达证券股份有限公司攀枝花临江路证券营业部	595.64	556.00	7209	34.22	6491	5.43	6942		
7206	长江证券股份有限公司长春临河街证券营业部	594.44	551.70	7212	12.24	7048	30.50	6077		
7207	国盛证券有限责任公司大余茨坪北路证券营业部	594.12	583.95	7191	10.16	7117				
7208	国盛证券有限责任公司吉安万安凤凰路证券营业部	589.60	584.20	7190	5.40	7284				
7209	国盛证券有限责任公司贵阳瑞金南路证券营业部	589.34	576.65	7196	12.43	7044	0.27	7478		
7210	方正证券股份有限公司温州永中西路证券营业部	587.31	577.35	7194	9.40	7144	0.56	7403		
7211	国盛证券有限责任公司德兴朝阳路证券营业部	586.42	578.93	7193	6.00	7252	1.49	7260		
7212	中国中投证券有限责任公司东阿青年街证券营业部	586.03	575.76	7197	8.29	7178	1.98	7207		
7213	西藏同信证券股份有限公司林芝县八一大街证券营业部	582.36	564.18	7202	17.99	6891	0.20	7496		
7214	中信证券(山东)有限责任公司济南泺源大街证券营业部	581.55	557.50	7206	10.67	7102	13.38	6582		
7215	宏信证券有限责任公司宜宾滨江路证券营业部	580.45	480.23	7267	35.97	6457	64.25	5493		
7216	世纪证券有限责任公司成都天府大道证券营业部	579.64	544.13	7221	15.95	6943	19.57	6371		
7217	华林证券有限责任公司深圳桃园路证券营业部	576.96	567.63	7200	9.12	7149	0.22	7486		
7218	国都证券股份有限公司厦门七星西路证券营业部	575.76	557.33	7208	13.66	7005	4.77	6966		
7219	华融证券股份有限公司深圳新洲路证券营业部	573.68	547.23	7217	26.02	6679	0.43	7428		
7220	中国国际金融股份有限公司上海分公司	572.94	458.82	7289	54.04	6111	60.09	5548		
7221	中国银河证券股份有限公司佛山南海广云路证券营业部	570.95	561.68	7203	5.44	7279	3.82	7033		
7222	太平洋证券股份有限公司西安分公司	568.86	541.47	7225	3.77	7357	23.63	6255		
7223	南京证券股份有限公司临沂通达路证券营业部	565.19	559.73	7204	4.56	7318	0.89	7341		
7224	中泰证券股份有限公司鄂州葛洪大道证券营业部	565.02	517.96	7240	17.51	6902	29.56	6109		
7225	国盛证券有限责任公司吉安吉水下文峰路证券营业部	564.31	545.50	7219	18.79	6873	0.02	7607		
7226	国盛证券有限责任公司南昌新建文都路证券营业部	564.21	546.06	7218	12.23	7049	5.93	6906		
7227	国盛证券有限责任公司抚州广昌解放南路证券营业部	563.24	557.90	7205	5.34	7290				
7228	华创证券有限责任公司张家港暨阳中路证券营业部	561.67	557.49	7207	4.06	7335	0.13	7521		
7229	恒泰证券股份有限公司吉林解放东路证券营业部	561.43	365.12	7354	3.58	7366	192.73	4423		
7230	中原证券股份有限公司浚县黄河路证券营业部	560.87	548.95	7214	6.22	7244	5.70	6923		
7231	太平洋证券股份有限公司深圳龙翔大道证券营业部	559.86	534.20	7229	20.02	6839	5.63	6926		
7232	国盛证券有限责任公司赣州南康康康东路证券营业部	559.34	542.84	7224	7.79	7190	8.70	6776		
7233	中天证券有限责任公司江阴环城北路证券营业部	559.23	549.59	7213	8.10	7182	1.55	7253		
7234	齐鲁证券有限公司青州河滨路证券营业部	558.07	489.85	7257	44.19	6280	24.04	6242		
7235	国金证券股份有限公司嵩明水真路证券营业部	557.67	533.00	7233	19.50	6854	5.17	6955		
7236	东吴证券股份有限公司宜兴解放东路证券营业部	556.41	555.43	7210	0.42	7596	0.56	7405		
7237	中天证券有限责任公司杭州庆春路证券营业部	556.13	547.79	7215	2.20	7427	6.14	6895		
7238	太平洋证券股份有限公司楚雄鹿城南路证券营业部	556.05	532.93	7234	14.11	6995	9.01	6756		
7239	中信证券股份有限公司中山小榄证券营业部	556.01	490.82	7254	9.52	7140	55.68	5610		
7240	山西证券股份有限公司长治县迎宾西街证券营业部	555.50	534.16	7230	18.74	6875	2.60	7143		
7241	国盛证券有限责任公司九江都昌东风路证券营业部	555.42	541.16	7227	11.94	7059	2.32	7166		
7242	国盛证券有限责任公司吉安永丰跃进西路证券营业部	555.25	544.66	7220	10.14	7118	0.45	7424		
7243	国泰君安证券股份有限公司南阳建设东路证券营业部	553.01	547.32	7216	4.85	7309	0.85	7344		
7244	开源证券股份有限公司深圳福华三路证券营业部	548.51	531.26	7236	15.22	6972	2.03	7200		
7245	华林证券有限责任公司北京太平桥大街证券营业部	548.30	490.89	7253	1.30	7489	56.11	5604		

(二) 二〇一五年证券营业部交易排名(续)

MEMBER BRANCH RANKING BY TRADING VALUE, 2015 (Continued)

百万元人民币, RMB Mil.

名次 Rank	营业部名称 Member Branches	总交易金额 Total Value	股票 Stocks		基金 Funds		债券 Bonds		权证 Warrants	
			交易金额 Value	名次 Rank	交易金额 Value	名次 Rank	交易金额 Value	名次 Rank	交易金额 Value	名次 Rank
7246	中国国际金融股份有限公司福州五四路证券营业部	547.85	528.26	7237	10.35	7113	9.23	6749		
7247	海通证券股份有限公司聊城东昌路证券营业部	547.83	533.51	7232	13.02	7028	1.30	7279		
7248	金元证券股份有限公司哈尔滨经纬街证券营业部	544.75	531.71	7235	2.29	7422	10.75	6676		
7249	国盛证券有限责任公司高安筠泉路证券营业部	544.07	541.26	7226	2.19	7428	0.62	7386		
7250	中航证券有限公司新乡人民路证券营业部	543.74	525.37	7238	14.45	6987	3.92	7027		
7251	华创证券有限责任公司福泉酒金路证券营业部	540.38	472.75	7275	9.06	7153	58.56	5566		
7252	大通证券股份有限公司凤城市龙源路证券营业部	538.03	524.69	7239	8.41	7173	4.92	6963		
7253	西南证券股份有限公司重庆城口证券营业部	537.92	533.92	7231	1.09	7508	2.91	7115		
7254	日信证券有限责任公司霍林郭勒中心路证券营业部	535.54	479.77	7269	9.80	7132	45.98	5775		
7255	中航证券有限公司贵阳花果园大街证券营业部	529.28	501.90	7247	26.03	6678	1.35	7274		
7256	西南证券股份有限公司湘潭传奇西路证券营业部	526.52	503.04	7244	3.53	7368	19.95	6358		
7257	华融证券股份有限公司襄阳长虹北路证券营业部	524.85	513.72	7243	10.95	7093	0.18	7501		
7258	红塔证券股份有限公司祥云鼓楼南街证券营业部	523.29	517.08	7241	6.21	7245				
7259	国海证券股份有限公司玉林陆川县公园路证券营业部	521.50	502.12	7246	15.63	6955	3.75	7038		
7260	广发证券股份有限公司广州花地大道北证券营业部	516.72	502.29	7245	8.22	7180	6.20	6893		
7261	中泰证券股份有限公司龙岩登高西路证券营业部	512.95	472.83	7274	7.11	7214	33.01	6013		
7262	中国中投证券有限责任公司成都温江光华大道证券营业部	511.26	448.20	7297	38.47	6405	24.59	6223		
7263	华福证券有限责任公司乌鲁木齐人民路证券营业部	510.45	486.83	7260	1.19	7499	22.43	6288		
7264	国元证券股份有限公司青岛分公司	507.81	467.84	7279	0.68	7554	39.29	5892		
7265	大同证券有限责任公司浑源恒山路证券营业部	506.27	491.57	7252	7.88	7187	6.82	6864		
7266	华金证券有限责任公司长沙八一一路证券营业部	505.43	498.94	7248	2.31	7420	4.18	7007		
7267	中天证券有限责任公司大连会展路证券营业部	505.16	454.70	7291	41.57	6339	8.89	6764		
7268	财达证券有限责任公司铜陵义安大道证券营业部	503.79	495.45	7249	0.33	7619	8.02	6807		
7269	广发证券股份有限公司承德新华路证券营业部	503.67	489.16	7258	10.42	7112	4.08	7017		
7270	国盛证券有限责任公司抚州金溪秀谷西大道证券营业部	503.20	485.68	7261	13.26	7019	4.26	7002		
7271	众成证券有限责任公司鲁山鲁平大道证券营业部	502.46	490.50	7255	11.56	7069	0.40	7435		
7272	华林证券有限责任公司杭州文三西路证券营业部	501.65	494.21	7250	3.37	7375	4.07	7018		
7273	国信证券股份有限公司天津滨海新区滨海科技园日新道证券营业部	501.24	477.54	7271	0.50	7583	23.20	6263		
7274	众成证券有限责任公司深圳华强路圣廷苑证券营业部	499.60	490.03	7256	8.94	7158	0.63	7382		
7275	开源证券股份有限公司西安太华路证券营业部	497.27	485.43	7262	6.17	7248	5.67	6925		
7276	中原证券股份有限公司武汉中北路证券营业部	496.69	493.71	7251	2.97	7392				
7277	渤海证券股份有限公司常州延陵西路证券营业部	496.36	467.12	7280	14.58	6984	14.67	6538		
7278	华金证券有限责任公司珠海横琴证券营业部	496.28	482.59	7265	12.00	7054	1.69	7234		
7279	国泰君安证券股份有限公司兴义瑞金大道证券营业部	495.36	487.41	7259	7.95	7185				
7280	国都证券股份有限公司济南舜华路证券营业部	494.32	484.31	7263	9.07	7152	0.94	7327		
7281	中国银河证券股份有限公司贵阳新添大道证券营业部	493.22	461.14	7283	18.37	6883	13.71	6571		
7282	中国中投证券有限责任公司扬州高邮文游中路证券营业部	492.17	482.77	7264	9.02	7154	0.38	7440		
7283	中航证券有限公司樟树共和西路证券营业部	491.95	476.78	7272	15.12	6974	0.05	7581		
7284	长城证券股份有限公司常州通江中路证券营业部	491.93	479.82	7268	10.03	7122	2.07	7196		
7285	华金证券有限责任公司衢州市新安路证券营业部	490.21	482.52	7266	5.26	7292	2.43	7153		
7286	中国银河证券股份有限公司天津升安大街证券营业部	489.87	469.02	7278	11.48	7072	9.37	6739		
7287	国信证券股份有限公司珠海分公司	489.25	459.54	7287	26.68	6664	3.03	7104		
7288	国都证券股份有限公司廊坊固安孔雀大道证券营业部	488.97	446.78	7298	16.18	6938	26.02	6189		
7289	长江证券股份有限公司长阳龙舟大道证券营业部	488.93	408.89	7320	76.89	5747	3.15	7092		
7290	华金证券有限责任公司西安曲江路证券营业部	488.86	458.71	7290	2.04	7434	28.11	6142		
7291	东方证券股份有限公司厦门仙岳路证券营业部	485.84	422.23	7310	57.89	6033	5.73	6922		
7292	恒泰证券股份有限公司蛟河民主街证券营业部	482.68	263.23	7436	187.17	4661	32.27	6036		
7293	长城证券股份有限公司资阳娇子大道证券营业部	481.48	441.34	7302	7.96	7184	32.18	6039		
7294	新时代证券股份有限公司南京江东中路证券营业部	480.80	454.33	7293	7.68	7196	18.80	6395		
7295	华林证券有限责任公司南京广州路证券营业部	480.50	478.70	7270	1.73	7456	0.07	7561		
7296	国盛证券有限责任公司吉安峡江百花路证券营业部	480.28	476.23	7273	4.05	7336				
7297	国盛证券有限责任公司吉安永新禾川东大街证券营业部	476.45	470.45	7276	6.01	7251				
7298	财达证券有限责任公司保定高阳三利大街证券营业部	475.83	469.67	7277	4.53	7319	1.63	7242		
7299	国信证券股份有限公司吉林市解放东路证券营业部	474.50	408.55	7322	44.77	6268	21.19	6325		
7300	浙商证券股份有限公司无锡蠡溪路证券营业部	470.37	460.41	7285	2.96	7393	7.00	6856		
7301	国信证券股份有限公司杭州定安路证券营业部	467.70	460.16	7286	3.68	7360	3.87	7030		
7302	中国中投证券有限责任公司长沙浏阳车站路证券营业部	465.95	461.86	7282	3.99	7338	0.10	7545		
7303	东吴证券股份有限公司南通分公司	461.70	460.73	7284	0.54	7574	0.44	7426		
7304	华福证券有限责任公司上海海宁路证券营业部	460.39	459.33	7288	0.89	7534	0.17	7504		
7305	中航证券有限公司哈尔滨长江路证券营业部	459.81	448.25	7296	0.05	7716	11.51	6644		
7306	国信证券股份有限公司肇庆市四会观海路证券营业部	459.71	450.36	7295	9.09	7151	0.26	7480		
7307	中国中投证券有限责任公司榆林航空路证券营业部	458.60	454.54	7292	3.78	7355	0.28	7474		
7308	开源证券股份有限公司厦门莲前西路证券营业部	456.20	424.39	7309	13.78	7001	18.04	6414		

(二)二〇一五年证券营业部交易排名(续)

MEMBER BRANCH RANKING BY TRADING VALUE, 2015 (Continued)

百万元人民币, RMB Mil.

名次 Rank	营业部名称 Member Branches	总交易金额 Total Value	股票 Stocks		基金 Funds		债券 Bonds		权证 Warrants	
			交易金额 Value	名次 Rank	交易金额 Value	名次 Rank	交易金额 Value	名次 Rank	交易金额 Value	名次 Rank
7309	国信证券股份有限公司佛山南海九江大正路证券营业部	456.03	452.87	7294	2.72	7402	0.44	7427		
7310	广发证券股份有限公司银川民族南街证券营业部	454.59	444.08	7300	4.22	7332	6.29	6886		
7311	国盛证券有限责任公司抚州乐安乐安大道证券营业部	453.12	445.26	7299	3.85	7350	4.01	7021		
7312	国盛证券有限责任公司新余分宜天工北大道证券营业部	449.34	442.49	7301	3.95	7342	2.90	7117		
7313	华创证券有限责任公司黔西水西大道证券营业部	448.16	435.89	7304	12.22	7050	0.04	7592		
7314	长城证券股份有限公司青岛苗岭路证券营业部	442.06	380.68	7344	3.65	7362	57.73	5580		
7315	西南证券股份有限公司重庆奉节永安路证券营业部	436.27	426.58	7307	9.68	7136	0.01	7620		
7316	国盛证券有限责任公司赣州赣县赣新大道证券营业部	436.03	424.85	7308	10.91	7096	0.26	7479		
7317	日信证券有限责任公司南昌红谷中大道证券营业部	435.88	428.43	7306	5.37	7286	2.08	7194		
7318	日信证券有限责任公司哈尔滨滨八道街证券营业部	435.46	433.57	7305	0.81	7540	1.09	7303		
7319	安信证券股份有限公司云南分公司	430.36	417.30	7312	3.75	7358	9.31	6741		
7320	国盛证券有限责任公司上饶余干迎宾大道证券营业部	430.10	417.60	7311	12.50	7041				
7321	国盛证券有限责任公司长沙市长沙县三一一路证券营业部	425.64	402.89	7326	9.09	7150	13.67	6573		
7322	大通证券股份有限公司沛县大屯南京路证券营业部	425.14	414.99	7316	8.76	7162	1.39	7270		
7323	长城证券股份有限公司朝阳新华路证券营业部	422.23	399.31	7329	2.30	7421	20.62	6336		
7324	华林证券有限责任公司沈阳大西路证券营业部	420.85	400.87	7328	19.00	6863	0.98	7321		
7325	大同证券有限责任公司长治侯堡证券营业部	420.09	392.84	7336	10.86	7099	16.39	6481		
7326	中邮证券有限责任公司湖南分公司	420.04	396.48	7331	16.59	6926	6.97	6859		
7327	国盛证券有限责任公司九江彭泽龙泉路证券营业部	419.78	415.87	7313	3.91	7347				
7328	开源证券股份有限公司西安纺北路证券营业部	419.57	415.72	7314	0.11	7687	3.74	7040		
7329	华创证券有限责任公司上海三元路证券营业部	416.08	415.64	7315	0.44	7593				
7330	广州证券股份有限公司上海福山路证券营业部	415.79	409.79	7317	5.99	7254	0.02	7616		
7331	新时代证券股份有限公司杭州江虹路证券营业部	415.24	408.96	7319	6.28	7241				
7332	东莞证券股份有限公司秦皇岛河北大街证券营业部	413.57	404.28	7323	3.41	7373	5.88	6911		
7333	华林证券有限责任公司南昌红谷证券营业部	412.21	408.70	7321	2.67	7405	0.84	7346		
7334	华鑫证券有限责任公司大连长江路证券营业部	411.43	409.03	7318	2.40	7417	0.01	7629		
7335	申万宏源西部证券有限公司梧州西堤三路证券营业部	411.16	382.53	7343	5.61	7274	23.02	6272		
7336	中信证券股份有限公司北京中关村东路证券营业部	410.97	332.17	7376	59.30	6008	19.51	6373		
7337	东海证券股份有限公司贵阳延安东路证券营业部	409.91	397.83	7330	6.20	7246	5.89	6910		
7338	中航证券有限公司焦作塔南路证券营业部	409.77	376.48	7347	10.17	7116	23.12	6266		
7339	中泰证券股份有限公司诸城东关大街证券营业部	408.74	393.93	7335	6.29	7240	8.53	6783		
7340	红塔证券股份有限公司弥勒庆来路证券营业部	407.19	403.64	7324	1.29	7491	2.26	7174		
7341	国盛证券有限责任公司九江德安蒲塘路证券营业部	404.97	403.11	7325	1.87	7447				
7342	太平洋证券股份有限公司泽钟屏路证券营业部	403.31	401.79	7327	1.52	7469				
7343	国盛证券有限责任公司萍乡莲花金城大道证券营业部	401.51	391.46	7340	10.05	7121				
7344	国盛证券有限责任公司湛江绿华路证券营业部	399.76	394.01	7334	2.73	7401	3.02	7107		
7345	太平洋证券股份有限公司广西分公司	399.01	391.47	7339	4.86	7308	2.69	7132		
7346	华林证券有限责任公司哈尔滨上海街证券营业部	395.89	394.10	7333	1.65	7460	0.15	7514		
7347	爱建证券有限责任公司广州黄埔大道西证券营业部	394.78	394.26	7332	0.52	7576				
7348	国盛证券有限责任公司九江湖口大中路证券营业部	394.18	388.29	7341	5.89	7258				
7349	首创证券有限责任公司重庆渝北区洪湖东路证券营业部	392.62	392.40	7338	0.13	7673	0.09	7551		
7350	国泰君安证券股份有限公司广西分公司	392.60	371.93	7350	5.86	7261	14.81	6535		
7351	国盛证券有限责任公司景德镇浮梁新昌北路证券营业部	388.06	380.08	7345	6.48	7231	1.50	7258		
7352	财达证券有限责任公司长沙芙蓉中路证券营业部	387.51	385.96	7342	1.56	7466				
7353	长江证券股份有限公司江阴文富南路证券营业部	384.85	379.96	7346	1.43	7477	3.46	7065		
7354	中信证券股份有限公司兰州西津路证券营业部	382.58	374.54	7348	3.93	7345	4.12	7012		
7355	国盛证券有限责任公司上饶横峰古窑路证券营业部	379.14	373.82	7349	3.20	7384	2.12	7184		
7356	众成证券有限责任公司舞钢市舞钢路证券营业部	377.98	363.07	7357	15.33	6967	1.58	7247		
7357	华创证券有限责任公司兴仁县振兴大道证券营业部	377.95	368.18	7352	9.65	7138	0.12	7528		
7358	华创证券有限责任公司上海芦恒路证券营业部	372.73	368.32	7351	2.32	7419	2.08	7195		
7359	华林证券有限责任公司天津滨海新区迎宾大道证券营业部	368.86	339.26	7369	5.46	7277	24.14	6238		
7360	华鑫证券有限责任公司北京平安大街证券营业部	368.36	363.62	7355	3.74	7359	1.01	7315		
7361	华林证券有限责任公司太原学府街证券营业部	367.36	365.59	7353	1.27	7493	0.51	7416		
7362	中山证券有限责任公司呼和浩特五纬路证券营业部	366.09	356.25	7358	9.84	7130				
7363	申万宏源西部证券有限公司大连星河路证券营业部	365.93	362.03	7356	3.64	7364	0.26	7481		
7364	国盛证券有限责任公司南平马坑路证券营业部	364.78	344.98	7367	5.50	7276	14.31	6548		
7365	红塔证券股份有限公司元谋龙川街证券营业部	362.51	351.09	7361	4.80	7312	6.62	6872		
7366	华鑫证券有限责任公司呼和浩特特中山西路证券营业部	360.33	350.47	7363	8.19	7181	1.67	7237		
7367	国盛证券有限责任公司上饶广丰永丰大道证券营业部	358.16	353.39	7360	2.80	7398	1.98	7208		
7368	信达证券股份有限公司常州花园街证券营业部	357.55	347.06	7365	1.84	7448	8.66	6779		
7369	西藏同信证券股份有限公司山南乃东县湖南路证券营业部	357.00	355.76	7359	1.08	7512	0.15	7511		
7370	华安证券股份有限公司利辛青年路证券营业部	356.51	345.26	7366	11.25	7080				
7371	国盛证券有限责任公司萍乡上栗府前路证券营业部	355.84	338.24	7371	15.26	6970	2.34	7164		

(二) 二〇一五年证券营业部交易排名 (续)

MEMBER BRANCH RANKING BY TRADING VALUE, 2015 (Continued)

百万元人民币, RMB Mil.

名次 Rank	营业部名称 Member Branches	总交易金额 Total Value	股票 Stocks		基金 Funds		债券 Bonds		权证 Warrants	
			交易金额 Value	名次 Rank	交易金额 Value	名次 Rank	交易金额 Value	名次 Rank	交易金额 Value	名次 Rank
7372	世纪证券有限责任公司杭州潮王路证券营业部	351.97	350.61	7362	0.66	7557	0.70	7363		
7373	国盛证券有限责任公司瑞金锦水路证券营业部	350.51	350.03	7364	0.48	7585				
7374	金元证券股份有限公司儋州中兴大道证券营业部	350.38	322.98	7382	26.83	6661	0.57	7400		
7375	国盛证券有限责任公司抚州资溪建设西路证券营业部	350.03	331.10	7377	9.74	7134	9.19	6750		
7376	宏信证券有限责任公司常州花园街证券营业部	349.91	336.88	7372	8.30	7176	4.74	6972		
7377	华融证券股份有限公司南昌洪城路证券营业部	349.41	327.65	7379	21.74	6786	0.02	7611		
7378	方正证券股份有限公司桂林自由路证券营业部	347.01	332.93	7375	11.19	7083	2.88	7119		
7379	方正证券股份有限公司邵阳县凤凰街证券营业部	346.37	336.70	7373	8.86	7160	0.81	7351		
7380	英大证券有限责任公司四川分公司	344.77	314.38	7387	4.95	7302	25.43	6203		
7381	大通证券股份有限公司青岛东海西路证券营业部	342.66	339.35	7368	3.31	7378				
7382	方正证券股份有限公司济南文化东路证券营业部	341.67	338.83	7370	2.55	7413	0.28	7469		
7383	方正证券股份有限公司诸城密州东路证券营业部	341.12	336.48	7374	1.12	7504	3.52	7061		
7384	安信证券股份有限公司辽阳六一街证券营业部	335.87	279.80	7419	20.10	6838	35.97	5958		
7385	太平洋证券股份有限公司芒市菩提街证券营业部	335.16	329.64	7378	2.63	7407	2.89	7118		
7386	国盛证券有限责任公司九江市九江柴桑南路证券营业部	334.18	324.23	7381	9.95	7125				
7387	万和证券有限责任公司广州环市东路证券营业部	329.78	309.80	7392	19.42	6856	0.56	7406		
7388	申万宏源西部证券有限公司镇江句容华阳东路证券营业部	328.78	325.91	7380	2.87	7395				
7389	世纪证券有限责任公司济南小纬二路证券营业部	326.15	322.16	7383	0.33	7618	3.66	7049		
7390	中信证券股份有限公司武汉东吴大道证券营业部	324.49	316.16	7386	3.25	7381	5.08	6959		
7391	中国中投证券有限责任公司中山小榄龙山路证券营业部	323.88	318.99	7384	4.89	7305				
7392	国金证券股份有限公司合肥滨湖路证券营业部	321.34	302.44	7395	11.05	7091	7.85	6811		
7393	东方证券股份有限公司德阳长江西路证券营业部	321.30	302.83	7393	3.91	7348	14.56	6544		
7394	国盛证券有限责任公司赣州上犹东山大道证券营业部	319.98	312.63	7388	4.25	7327	3.10	7098		
7395	华林证券有限责任公司上海浦东新区浦东南路证券营业部	318.90	289.93	7407	8.40	7174	20.57	6339		
7396	国盛证券有限责任公司襄阳长虹北路证券营业部	317.96	316.53	7385	0.84	7537	0.59	7394		
7397	华林证券有限责任公司青岛延吉路证券营业部	317.45	292.93	7404	7.19	7209	17.33	6443		
7398	西南证券股份有限公司富民环城南路证券营业部	317.32	309.86	7391	7.43	7203	0.03	7606		
7399	中天证券有限责任公司深圳建安路证券营业部	315.74	310.71	7389	5.03	7299				
7400	国盛证券有限责任公司九江星子秀峰大道证券营业部	315.62	310.22	7390	5.35	7289	0.06	7570		
7401	华鑫证券有限责任公司济南经四路证券营业部	315.58	294.14	7401	21.08	6806	0.35	7445		
7402	中泰证券股份有限公司襄阳大庆西路证券营业部	313.24	301.94	7396	11.10	7088	0.21	7488		
7403	第一创业证券股份有限公司深圳投行大厦总部证券营业部	311.05	302.73	7394	1.45	7476	6.88	6862		
7404	恒泰证券股份有限公司重庆泰山大道证券营业部	310.84	282.05	7416	27.15	6653	1.64	7240		
7405	长城证券股份有限公司中山中山四路证券营业部	308.99	299.22	7399	6.31	7237	3.45	7066		
7406	长江证券股份有限公司商丘香君路证券营业部	306.90	288.85	7408	11.26	7079	6.80	6866		
7407	西南证券股份有限公司重庆巫溪证券营业部	306.78	299.73	7398	6.52	7230	0.53	7413		
7408	长城证券股份有限公司贵阳息烽县筑北商业大道证券营业部	304.32	301.66	7397	2.65	7406	0.01	7627		
7409	华泰证券股份有限公司无锡分公司	302.65	286.62	7412	15.26	6969	0.76	7356		
7410	国信证券股份有限公司瓦房店五一一路证券营业部	302.11	291.66	7406	10.45	7111				
7411	中信证券股份有限公司绵阳临园路证券营业部	301.74	270.68	7426	31.04	6568	0.02	7613		
7412	国泰君安证券股份有限公司富宁文体路证券营业部	301.27	297.68	7400	3.51	7369	0.08	7557		
7413	华林证券有限责任公司郑州金水东路证券营业部	295.99	287.87	7410	8.02	7183	0.10	7544		
7414	中泰证券股份有限公司潍坊滨海经济开发区海港路证券营业部	295.72	293.84	7402	1.88	7446				
7415	广州证券股份有限公司成都东大街证券营业部	294.13	292.86	7405	1.18	7500	0.10	7550		
7416	国盛证券有限责任公司台州经中路证券营业部	293.67	293.26	7403	0.41	7603				
7417	中信证券(山东)有限责任公司烟台开发区证券营业部	292.37	284.81	7413	1.70	7459	5.86	6913		
7418	财富证券有限责任公司中山市中山三路证券营业部	290.37	96.57	7600			193.80	4414		
7419	东方证券股份有限公司西安桃园南路证券营业部	288.67	288.19	7409	0.07	7708	0.42	7432		
7420	方正证券股份有限公司济南经一路证券营业部	287.31	287.07	7411	0.14	7671	0.10	7547		
7421	方正证券股份有限公司郑州渠东路证券营业部	287.10	282.66	7414	4.43	7322	0.01	7626		
7422	方正证券股份有限公司株洲芦淞路证券营业部	285.26	282.55	7415	2.71	7403				
7423	东海证券股份有限公司徐州淮海路证券营业部	285.01	280.66	7418	3.94	7343	0.40	7434		
7424	国金证券股份有限公司杭州求是路证券营业部	282.63	281.38	7417	0.33	7617	0.92	7336		
7425	广发证券股份有限公司西宁西大街证券营业部	281.49	254.68	7440	1.46	7472	25.35	6209		
7426	国盛证券有限责任公司赣州会昌红旗大道证券营业部	280.58	279.18	7420	1.12	7505	0.28	7471		
7427	国盛证券有限责任公司沈阳津桥路证券营业部	279.81	274.93	7423	2.79	7399	2.10	7190		
7428	国盛证券有限责任公司共青城金贸广场证券营业部	278.67	273.38	7425	5.29	7291				
7429	万和证券有限责任公司成都五福桥证券营业部	278.51	277.38	7421	1.13	7503	0.01	7630		
7430	中信证券股份有限公司玉环双港路证券营业部	278.28	276.01	7422	1.83	7449	0.44	7425		
7431	太平洋证券股份有限公司哈尔滨上海街证券营业部	277.86	265.78	7432	6.01	7250	6.07	6902		
7432	东吴证券股份有限公司郑州商务内环路证券营业部	274.50	274.50	7424						
7433	中泰证券股份有限公司惠州文明一路证券营业部	272.75	265.96	7429	1.50	7470	5.29	6950		
7434	华龙证券股份有限公司白银平川区证券营业部	272.31	252.79	7441	16.65	6922	2.86	7121		

(二) 二〇一五年证券营业部交易排名(续)

MEMBER BRANCH RANKING BY TRADING VALUE, 2015 (Continued)

百万元人民币, RMB Mil.

名次 Rank	营业部名称 Member Branches	总交易金额 Total Value	股票 Stocks		基金 Funds		债券 Bonds		权证 Warrants	
			交易金额 Value	名次 Rank	交易金额 Value	名次 Rank	交易金额 Value	名次 Rank	交易金额 Value	名次 Rank
7435	广州证券股份有限公司西安科技路证券营业部	271.46	265.65	7433	5.81	7265				
7436	华林证券有限责任公司广州花城大道证券营业部	271.37	264.59	7434	6.33	7236	0.46	7423		
7437	西南证券股份有限公司当涂隆昌路证券营业部	270.44	255.82	7438	13.43	7014	1.19	7292		
7438	安信证券股份有限公司韶关始兴丹凤路证券营业部	269.51	262.43	7437	5.96	7255	1.12	7297		
7439	华金证券有限责任公司济南解放路证券营业部	269.08	265.80	7430	3.28	7379				
7440	中航证券有限公司南昌进贤胜利中路证券营业部	267.55	265.79	7431	1.76	7452				
7441	华林证券有限责任公司深圳人民南路证券营业部	267.34	267.19	7427	0.12	7677	0.03	7599		
7442	华安证券股份有限公司深圳科技园证券营业部	266.34	266.34	7428						
7443	方正证券股份有限公司信阳申碑路证券营业部	264.95	263.51	7435	0.41	7599	1.03	7311		
7444	太平洋证券股份有限公司澄江振兴路证券营业部	264.63	248.59	7448	9.27	7147	6.77	6868		
7445	大通证券股份有限公司郑州金水东路证券营业部	261.79	236.78	7458	1.90	7442	23.11	6267		
7446	方正证券股份有限公司成都人民中路证券营业部	261.64	252.75	7442	0.21	7642	8.68	6778		
7447	国都证券股份有限公司凌源市朝阳路证券营业部	261.45	251.04	7443	4.21	7333	6.21	6892		
7448	西部证券股份有限公司天津南三路证券营业部	257.36	255.17	7439	2.06	7433	0.14	7518		
7449	国盛证券有限责任公司贵溪建设大道证券营业部	253.61	219.14	7469	2.17	7431	32.31	6035		
7450	华林证券有限责任公司烟台胜利路证券营业部	252.42	244.92	7450	5.19	7295	2.31	7168		
7451	华金证券有限责任公司武汉建设大道证券营业部	252.25	250.08	7444	2.17	7429				
7452	中信证券(山东)有限责任公司青岛黄岛区长江中路证券营业部	251.83	243.43	7451	5.83	7262	2.57	7145		
7453	招商证券股份有限公司湖州苕溪西路证券营业部	251.68	249.04	7447	2.28	7423	0.36	7443		
7454	天风证券股份有限公司上海马当路证券营业部	251.03	249.13	7445	0.97	7524	0.92	7333		
7455	方正证券股份有限公司金华光南路证券营业部	250.47	249.11	7446	0.41	7600	0.95	7325		
7456	宏信证券有限责任公司武汉和平大道证券营业部	248.45	248.08	7449	0.37	7613				
7457	恒泰证券股份有限公司上海延安西路证券营业部	247.75	242.38	7452	0.87	7535	4.50	6986		
7458	西南证券股份有限公司重庆忠县证券营业部	246.00	241.63	7454	4.36	7324	0.01	7623		
7459	中航证券有限公司宜昌夷陵大道证券营业部	243.10	225.19	7465	15.58	6957	2.33	7165		
7460	华林证券有限责任公司苏州工业园区苏雅路证券营业部	242.92	241.82	7453	0.77	7547	0.32	7448		
7461	方正证券股份有限公司衡阳解放大道证券营业部	241.40	238.01	7457	3.26	7380	0.13	7519		
7462	国信证券股份有限公司浙江第二分公司	240.33	239.98	7455	0.35	7616				
7463	国盛证券有限责任公司晋城凤台西街证券营业部	239.58	215.28	7472	1.98	7437	22.31	6292		
7464	华林证券有限责任公司乌鲁木齐扬子江路证券营业部	239.31	215.30	7540	1.71	7457	86.30	5226		
7465	天风证券股份有限公司北京海淀长春桥证券营业部	239.10	238.20	7456	0.21	7641	0.69	7366		
7466	中信证券股份有限公司成都武侯大道证券营业部	238.60	236.69	7460	0.45	7591	1.46	7261		
7467	东方财富证券股份有限公司株洲建设南路证券营业部	237.56	236.75	7459	0.81	7539				
7468	国盛证券有限责任公司宜春奉新书院路证券营业部	235.71	230.96	7462	4.75	7314				
7469	恒泰证券股份有限公司深圳龙城大道证券营业部	233.04	233.03	7461	0.01	7773				
7470	国信证券股份有限公司广州花都曙光大道证券营业部	232.25	230.83	7463	1.34	7485	0.08	7558		
7471	西部证券股份有限公司甘肃分公司	228.96	228.96	7464						
7472	太平洋证券股份有限公司柳州白沙路证券营业部	228.47	213.94	7473	10.57	7104	3.96	7024		
7473	太平洋证券股份有限公司新疆分公司	228.03	225.13	7466	2.90	7394				
7474	方正证券股份有限公司永州蓝山湘粤路证券营业部	227.75	191.75	7492			36.00	5957		
7475	国盛证券有限责任公司赣州安远东江源大道证券营业部	227.24	167.04	7520	0.51	7579	59.70	5552		
7476	西部证券股份有限公司苏州旺墩路证券营业部	227.04	221.45	7468	3.20	7385	2.39	7157		
7477	华泰证券股份有限公司常州分公司	226.32	11.54	7807	0.04	7730	214.74	4292		
7478	山西证券股份有限公司上海黄浦路证券营业部	225.84	177.66	7506	1.02	7520	47.16	5757		
7479	国盛证券有限责任公司上饶万年石洋东路证券营业部	224.43	223.52	7467	0.91	7532				
7480	中国中投证券有限责任公司金华婺江西路证券营业部	220.78	217.24	7470	3.55	7367				
7481	银泰证券有限责任公司广州华穗路证券营业部	219.01	197.93	7485	1.21	7496	19.86	6361		
7482	方正证券股份有限公司郑州天明路证券营业部	218.92	203.79	7481	6.26	7242	8.87	6767		
7483	华金证券有限责任公司珠海华发商都证券营业部	218.74	203.02	7482	0.40	7604	15.32	6518		
7484	华安证券股份有限公司泉州宝洲路证券营业部	217.50	213.53	7474	3.98	7339				
7485	方正证券股份有限公司衡阳县蒸阳大道证券营业部	216.31	215.70	7471	0.29	7626	0.32	7449		
7486	国盛证券有限责任公司大连五一路证券营业部	214.14	202.95	7483	11.18	7085				
7487	世纪证券有限责任公司福州得贵路证券营业部	213.61	209.81	7477	1.75	7455	2.05	7198		
7488	财通证券股份有限公司余姚四明西路证券营业部	213.36	207.15	7478	5.91	7257	0.30	7458		
7489	中泰证券股份有限公司河南分公司	212.21	212.21	7475						
7490	金元证券股份有限公司烟台迎春大街证券营业部	212.04	211.66	7476	0.38	7610				
7491	中国银河证券股份有限公司河口福安路证券营业部	210.95	205.54	7480	5.37	7285	0.04	7595		
7492	华鑫证券有限责任公司西安朱雀南路证券营业部	209.37	190.28	7494	5.36	7287	13.73	6570		
7493	华龙证券股份有限公司银川凤凰北街证券营业部	208.89	193.36	7491	1.24	7494	14.30	6549		
7494	华安证券股份有限公司温州汤家桥路证券营业部	207.08	180.75	7505	26.23	6673	0.10	7548		
7495	国盛证券有限责任公司宜春铜鼓定江东路证券营业部	206.62	206.03	7479	0.59	7567				
7496	华福证券有限责任公司兰州庆阳路证券营业部	206.51	200.45	7484	5.72	7270	0.33	7446		
7497	华林证券有限责任公司贵阳花果园金融街证券营业部	206.01	174.10	7511	2.17	7430	29.75	6102		

(二) 二〇一五年证券营业部交易排名(续)

MEMBER BRANCH RANKING BY TRADING VALUE, 2015 (Continued)

百万元人民币, RMB Mil.

名次 Rank	营业部名称 Member Branches	总交易金额 Total Value	股票 Stocks		基金 Funds		债券 Bonds		权证 Warrants	
			交易金额 Value	名次 Rank	交易金额 Value	名次 Rank	交易金额 Value	名次 Rank	交易金额 Value	名次 Rank
7498	爱建证券有限责任公司南京太平南路证券营业部	205.28	186.62	7495	9.01	7155	9.66	6725		
7499	齐鲁证券有限公司招远文体路证券营业部	204.55	191.10	7493	4.33	7325	9.12	6753		
7500	中国中投证券有限责任公司宁波创苑路证券营业部	202.11	197.28	7488	3.92	7346	0.91	7337		
7501	西部证券股份有限公司武汉珞瑜路证券营业部	201.06	197.83	7486	0.01	7768	3.23	7084		
7502	华金证券有限责任公司大连长江路证券营业部	199.73	197.74	7487	1.29	7492	0.70	7364		
7503	华泰证券股份有限公司广东分公司	198.33	180.83	7504	11.73	7066	5.77	6920		
7504	广州证券股份有限公司南京江东路证券营业部	198.07	154.63	7536	1.29	7490	42.15	5842		
7505	世纪证券有限责任公司宁夏分公司	193.53	193.53	7490						
7506	中信证券股份有限公司北京建外大街证券营业部	193.52	169.80	7515	1.46	7473	22.26	6295		
7507	西南证券股份有限公司重庆巫山证券营业部	192.32	185.39	7497	6.94	7216				
7508	国信证券股份有限公司永康城东路证券营业部	191.90	186.44	7496	3.40	7374	2.07	7197		
7509	宏信证券有限责任公司北京石佛营路证券营业部	191.36	184.68	7498	6.68	7223				
7510	方正证券股份有限公司郑州陇海路证券营业部	190.41	168.14	7519	0.52	7577	21.76	6310		
7511	齐鲁证券有限公司蓬莱黄海路证券营业部	190.39	181.08	7502	4.76	7313	4.55	6982		
7512	爱建证券有限责任公司上海张杨路证券营业部	190.00	158.95	7531	1.03	7516	30.02	6092		
7513	英大证券有限责任公司广东分公司	189.07	172.22	7512	5.51	7275	11.34	6658		
7514	恒泰证券股份有限公司常州龙锦路证券营业部	184.69	182.23	7501	1.82	7450	0.65	7379		
7515	西南证券股份有限公司洛阳西苑路证券营业部	184.47	181.00	7503	0.19	7647	3.28	7079		
7516	华金证券有限责任公司包头文化路证券营业部	184.25	177.59	7507	1.92	7440	4.74	6970		
7517	国盛证券有限责任公司银川上海东路证券营业部	183.44	182.59	7499	0.86	7536				
7518	华金证券有限责任公司深圳南园路证券营业部	182.70	182.26	7500	0.39	7607	0.05	7582		
7519	华林证券有限责任公司惠州江北华贸大厦证券营业部	182.09	167.03	7521	0.18	7652	14.87	6532		
7520	国信证券股份有限公司广州番禺南华路证券营业部	181.64	176.37	7509	1.30	7488	3.97	7023		
7521	中国中投证券有限责任公司荆州北京中路证券营业部	181.55	177.07	7508	4.48	7321				
7522	中信证券股份有限公司上海瑞金南路证券营业部	176.27	171.18	7513	0.41	7597	4.68	6975		
7523	东方证券股份有限公司南通工农路证券营业部	176.10	168.98	7518	3.97	7340	3.15	7091		
7524	德邦证券股份有限公司南京高淳双高路证券营业部	175.54	169.80	7516	5.74	7269				
7525	大通证券股份有限公司天津体育场路证券营业部	175.23	174.88	7510	0.15	7670	0.20	7491		
7526	方正证券股份有限公司未阳金桥路证券营业部	172.09	166.70	7522	1.40	7481	4.00	7022		
7527	九州证券有限公司黑龙江分公司	170.71	169.20	7517	0.29	7627	1.22	7290		
7528	方正证券股份有限公司衡阳衡东滨江大道证券营业部	170.41	170.00	7514	0.41	7601				
7529	国盛证券有限责任公司石家庄永安街证券营业部	168.58	156.61	7533	3.64	7363	8.32	6792		
7530	国盛证券有限责任公司佛山绿景一路证券营业部	166.15	163.92	7524	0.68	7555	1.56	7252		
7531	开源证券股份有限公司西安凤城一路证券营业部	165.82	164.28	7523	1.03	7517	0.51	7415		
7532	华林证券有限责任公司无锡人民中路证券营业部	164.94	160.27	7527	1.08	7513	3.58	7057		
7533	西部证券股份有限公司乌鲁木齐齐山路证券营业部	164.44	151.20	7541	0.59	7568	12.65	6603		
7534	西部证券股份有限公司天水中华西路证券营业部	164.28	159.32	7530	1.88	7445	3.08	7100		
7535	国盛证券有限责任公司重庆涪陵滨江大道证券营业部	163.93	161.35	7525	2.59	7410				
7536	华林证券有限责任公司福州江滨中大道证券营业部	162.49	155.27	7534	1.39	7482	5.83	6916		
7537	方正证券股份有限公司益阳桃江湘潭路证券营业部	161.58	159.68	7528	1.89	7443				
7538	中国中投证券有限责任公司汉中滨江路证券营业部	161.57	159.57	7529	2.00	7435				
7539	国盛证券有限责任公司南昌进贤中山大道证券营业部	161.47	160.76	7526	0.72	7550				
7540	中信证券股份有限公司北京三元桥证券营业部	159.33	157.46	7532	0.79	7543	1.08	7305		
7541	国盛证券有限责任公司西宁胜利路证券营业部	158.96	153.99	7537	1.60	7462	3.38	7074		
7542	国信证券股份有限公司瑞安天瑞路证券营业部	156.11	154.99	7535	1.08	7511	0.04	7587		
7543	联讯证券股份有限公司深圳福华三路证券营业部	155.54	152.90	7539	0.94	7527	1.70	7233		
7544	金元证券股份有限公司南昌凤凰中大道证券营业部	154.60	153.57	7538	1.03	7518				
7545	华龙证券股份有限公司靖远莲湖路证券营业部	151.64	145.59	7545	3.04	7389	3.01	7108		
7546	九州证券有限公司湖南分公司	149.96	147.94	7542	1.54	7468	0.48	7420		
7547	华金证券有限责任公司南昌广场南路证券营业部	149.64	136.58	7551	1.63	7461	11.43	6653		
7548	五矿证券有限公司南京庐山路证券营业部	147.32	145.66	7544	1.01	7521	0.64	7380		
7549	华林证券有限责任公司石家庄建南大街证券营业部	146.76	145.77	7543	0.07	7704	0.92	7332		
7550	世纪证券有限责任公司宁波小梁街证券营业部	145.04	141.77	7546	2.60	7409	0.68	7371		
7551	西南证券股份有限公司乐山人民北路证券营业部	141.33	134.60	7555	3.18	7386	3.56	7059		
7552	英大证券有限责任公司深圳松岗立业路证券营业部	141.18	141.15	7547	0.04	7734				
7553	方正证券股份有限公司株洲涠口向阳南路营业部	140.43	138.47	7549	0.97	7525	0.99	7319		
7554	西部证券股份有限公司上海第三分公司	140.40	140.17	7548	0.23	7636				
7555	华创证券有限责任公司六枝那平路证券营业部	138.56	135.71	7552	2.53	7414	0.32	7454		
7556	中泰证券股份有限公司北京广渠路证券营业部	137.64	137.17	7550	0.47	7586				
7557	方正证券股份有限公司邵东廉桥南昌路证券营业部	137.05	135.24	7554	1.38	7483	0.43	7430		
7558	华金证券有限责任公司成都东大街证券营业部	136.93	135.68	7553	0.01	7761	1.24	7288		
7559	华龙证券股份有限公司西宁西大街证券营业部	136.43	132.18	7556	4.25	7329				
7560	国盛证券有限责任公司赣州全南二中路证券营业部	136.33	128.75	7557	3.23	7382	4.35	6995		

(二)二〇一五年证券营业部交易排名(续)

MEMBER BRANCH RANKING BY TRADING VALUE, 2015 (Continued)

百万元人民币, RMB Mil.

名次 Rank	营业部名称 Member Branches	总交易金额 Total Value	股票 Stocks		基金 Funds		债券 Bonds		权证 Warrants	
			交易金额 Value	名次 Rank	交易金额 Value	名次 Rank	交易金额 Value	名次 Rank	交易金额 Value	名次 Rank
7561	华鑫证券有限责任公司烟台迎春大街证券营业部	136.21	125.32	7562	10.74	7101	0.15	7510		
7562	万和证券有限责任公司雅安华兴街证券营业部	134.43	124.51	7564	2.08	7432	7.84	6812		
7563	中信证券股份有限公司沧州解放西路证券营业部	131.56	121.06	7565	9.23	7148	1.28	7281		
7564	大通证券股份有限公司徐州市丰县中阳大道证券营业部	128.42	119.44	7568	8.86	7159	0.12	7524		
7565	西南证券股份有限公司柳州晨华路证券营业部	127.97	125.42	7561			2.55	7147		
7566	华龙证券股份有限公司景泰昌林路证券营业部	127.27	117.45	7573	3.85	7351	5.97	6904		
7567	方正证券股份有限公司安康巴山路证券营业部	127.07	120.59	7566	6.30	7239	0.18	7499		
7568	方正证券股份有限公司湘潭板塘证券营业部	126.68	125.83	7559	0.78	7545	0.07	7563		
7569	华福证券有限责任公司昆明金碧路证券营业部	126.66	125.85	7558	0.51	7578	0.30	7463		
7570	恒泰证券股份有限公司上海东方路证券营业部	126.38	117.85	7572	0.40	7605	8.14	6804		
7571	恒泰证券股份有限公司北京建国路证券营业部	126.32	124.66	7563	1.08	7514	0.58	7395		
7572	国盛证券有限责任公司株洲新华西路证券营业部	126.06	125.59	7560	0.47	7587				
7573	江海证券有限公司北京团结湖证券营业部	125.86	106.10	7585	10.34	7114	9.42	6737		
7574	中信证券股份有限公司北京建国路证券营业部	123.85	118.45	7570	4.36	7323	1.03	7310		
7575	申万宏源证券有限公司湖北分公司	122.61	120.24	7567	1.76	7453	0.61	7390		
7576	世纪证券有限责任公司郑州金水东路证券营业部	122.46	89.80	7615	32.63	6536	0.04	7593		
7577	中天证券有限责任公司哈尔滨世茂大道证券营业部	119.95	118.96	7569	0.21	7640	0.78	7355		
7578	国都证券股份有限公司上海浦三路证券营业部	117.16	81.99	7622	1.41	7479	33.76	6002		
7579	中天证券有限责任公司无锡锡沪中路证券营业部	116.92	30.84	7731			86.09	5229		
7580	开源证券股份有限公司佛山顺德新桂中路证券营业部	116.05	112.60	7575	0.05	7724	3.40	7072		
7581	世纪证券有限责任公司天津禄安大街证券营业部	115.93	45.25	7685			70.68	5404		
7582	广发证券股份有限公司晋江长兴路证券营业部	114.78	113.21	7574	1.56	7465				
7583	方正证券股份有限公司兰州金昌南路证券营业部	113.86	104.30	7588	0.76	7548	8.80	6769		
7584	东方证券股份有限公司上海浦东新区唐安路证券营业部	113.25	110.16	7580			3.10	7099		
7585	信达证券股份有限公司宁波姚隘路证券营业部	112.84	111.09	7579	0.19	7650	1.56	7251		
7586	中信证券股份有限公司杭州金华路证券营业部	112.45	112.44	7576	0.01	7770				
7587	财通证券股份有限公司海宁长安修川路证券营业部	112.17	112.12	7577	0.01	7757	0.03	7601		
7588	华林证券有限责任公司南宁金浦路证券营业部	112.10	109.87	7581	1.33	7486	0.90	7338		
7589	太平洋证券股份有限公司深圳深南大道证券营业部	111.96	111.96	7578						
7590	华林证券有限责任公司成都东二环路证券营业部	110.23	106.43	7583	3.80	7353				
7591	新时代证券股份有限公司三台北泉路证券营业部	109.27	108.08	7582	1.19	7498				
7592	方正证券股份有限公司漯河滨河路证券营业部	109.24	105.91	7586	2.67	7404	0.65	7377		
7593	万和证券有限责任公司深圳观澜证券营业部	108.96	104.07	7589	3.80	7354	1.09	7302		
7594	方正证券股份有限公司广州站前路证券营业部	106.33	106.17	7584	0.17	7663				
7595	方正证券股份有限公司上海杨高北路证券营业部	105.85	103.02	7590	1.23	7495	1.60	7245		
7596	西南证券股份有限公司信阳东方红大道证券营业部	105.19	105.09	7587	0.10	7690				
7597	国联证券股份有限公司丹阳金陵西路证券营业部	103.90	102.97	7591	0.92	7529				
7598	国联证券股份有限公司南京湛江路证券营业部	103.80	98.69	7599	0.04	7733	5.07	6961		
7599	华安证券股份有限公司张掖长安街证券营业部	102.62	102.47	7592	0.12	7678	0.03	7600		
7600	中泰证券股份有限公司宁夏分公司	102.40	102.28	7593	0.12	7682				
7601	民生证券股份有限公司永城百花路证券营业部	101.80	100.93	7595	0.68	7556	0.20	7489		
7602	国信证券股份有限公司襄阳春园西路证券营业部	101.72	90.10	7614	0.08	7699	11.54	6643		
7603	中天证券有限责任公司沈阳沈辽路证券营业部	101.71	96.06	7601	0.18	7655	5.47	6939		
7604	方正证券股份有限公司长沙金泰路证券营业部	101.41	100.72	7596	0.68	7553	0.02	7617		
7605	方正证券股份有限公司衡阳衡山人民西路证券营业部	101.24	101.16	7594	0.07	7705				
7606	方正证券股份有限公司常德汉寿龙阳中路证券营业部	100.98	100.56	7597	0.31	7624	0.12	7530		
7607	方正证券股份有限公司永州江华萌渚路证券营业部	100.52	94.13	7605	0.01	7762	6.38	6882		
7608	方正证券股份有限公司青岛胶州苏州路证券营业部	100.50	99.84	7598	0.13	7674	0.52	7414		
7609	恒泰证券股份有限公司青岛阿里山路证券营业部	99.22	94.05	7606	4.86	7307	0.32	7453		
7610	中天证券有限责任公司北京丰台证券营业部	98.48	95.46	7603	1.71	7458	1.32	7277		
7611	方正证券股份有限公司永州东安八角街证券营业部	97.09	95.58	7602	0.90	7533	0.62	7387		
7612	华福证券有限责任公司合肥阜阳路证券营业部	96.36	92.49	7611	0.39	7609	3.49	7062		
7613	华林证券有限责任公司泉州宝洲路证券营业部	96.30	93.73	7608	1.15	7502	1.42	7266		
7614	联讯证券股份有限公司上海浦东源深路证券营业部	96.17	93.38	7610	1.09	7509	1.70	7232		
7615	财通证券股份有限公司上海拱极路证券营业部	95.65	94.91	7604	0.64	7561	0.10	7543		
7616	兴业证券股份有限公司光泽杭中路证券营业部	93.93	93.82	7607	0.11	7685				
7617	恒泰证券股份有限公司瑞安拱瑞山路证券营业部	93.46	93.46	7609						
7618	方正证券股份有限公司郴州嘉禾人民路证券营业部	92.87	91.37	7612	1.31	7487	0.20	7494		
7619	金元证券股份有限公司武汉解放大道证券营业部	91.44	84.80	7620	0.79	7544	5.85	6914		
7620	华安证券股份有限公司深圳登良路证券营业部	91.43	91.33	7613	0.10	7692				
7621	恒泰证券股份有限公司上海海宁路证券营业部	89.45	87.93	7617	0.01	7765	1.51	7257		
7622	中邮证券有限责任公司陕西分公司	88.65	88.24	7616	0.41	7602				
7623	安信证券股份有限公司芜湖江北证券营业部	86.33	86.18	7618	0.16	7667				

(二) 二〇一五年证券营业部交易排名 (续)

MEMBER BRANCH RANKING BY TRADING VALUE, 2015 (Continued)

百万元人民币, RMB Mil.

名次 Rank	营业部名称 Member Branches	总交易金额 Total Value	股票 Stocks		基金 Funds		债券 Bonds		权证 Warrants	
			交易金额 Value	名次 Rank	交易金额 Value	名次 Rank	交易金额 Value	名次 Rank	交易金额 Value	名次 Rank
7624	中国中投证券有限责任公司成都琉璃场华润广场证券营业部	86.22	64.26	7645	21.95	6778				
7625	西南证券股份有限公司郑州东风路证券营业部	86.06	67.04	7639	0.13	7676	18.89	6391		
7626	恒泰证券股份有限公司深圳香蜜湖路证券营业部	85.88	85.83	7619	0.05	7721				
7627	北京高华证券有限责任公司上海长乐路证券营业部	84.50	77.97	7624	6.53	7229				
7628	方正证券股份有限公司武冈武冈大道证券营业部	84.34	84.12	7621	0.17	7661	0.05	7578		
7629	方正证券股份有限公司温岭文昌中路证券营业部	81.72	78.61	7623	1.97	7438	1.14	7294		
7630	国都证券股份有限公司北京大望路证券营业部	79.78	76.01	7627	3.77	7356				
7631	长江证券股份有限公司南漳水镜大道证券营业部	78.48	75.05	7629	0.18	7659	3.25	7082		
7632	华鑫证券有限责任公司宁波沧海路证券营业部	77.16	76.89	7625	0.28	7629				
7633	华林证券有限责任公司呼和浩特昭乌达路证券营业部	76.93	76.67	7626	0.06	7714	0.20	7492		
7634	中原证券股份有限公司邯郸翠柳路证券营业部	75.83	75.37	7628	0.46	7589				
7635	长江证券股份有限公司绵阳花园南街证券营业部	74.34	73.97	7630	0.06	7712	0.30	7457		
7636	国信证券股份有限公司通化光明路证券营业部	74.22	71.98	7633	0.25	7633	1.99	7206		
7637	中信证券股份有限公司上海五角场证券营业部	73.95	73.77	7631	0.18	7656				
7638	国金证券股份有限公司济南经十路证券营业部	73.94	71.76	7634	0.01	7760	2.17	7181		
7639	中天证券有限责任公司沈阳保工街证券营业部	72.82	72.82	7632						
7640	国元证券股份有限公司常州西太湖祥云路证券营业部	71.60	71.59	7635			0.01	7625		
7641	广发证券股份有限公司东莞常平证券营业部	71.50	51.25	7670	0.71	7551	19.54	6372		
7642	国信证券股份有限公司重庆江南大道证券营业部	70.45	70.00	7636	0.18	7651	0.27	7477		
7643	恒泰证券股份有限公司南宁民族大道证券营业部	70.20	29.81	7734	40.40	6368				
7644	方正证券股份有限公司玉林广电路证券营业部	68.10	67.74	7637	0.37	7614				
7645	国信证券股份有限公司宁波天童南路证券营业部	68.02	59.75	7656	7.78	7191	0.49	7419		
7646	中航证券有限公司南宁双拥路证券营业部	67.96	53.60	7667	11.70	7067	2.67	7135		
7647	方正证券股份有限公司常德安乡县颐路证券营业部	67.60	66.75	7641	0.74	7549	0.11	7533		
7648	长城国瑞证券有限公司北京月坛北街证券营业部	67.52	67.39	7638	0.04	7728	0.09	7554		
7649	首创证券有限责任公司北京海淀中关村东三街证券营业部	66.95	66.89	7640	0.06	7713				
7650	方正证券股份有限公司南昌菊圃路证券营业部	66.07	65.86	7642	0.11	7684	0.10	7549		
7651	方正证券股份有限公司衢州龙游人民路证券营业部	66.03	65.47	7643			0.56	7404		
7652	华安证券股份有限公司宁波中山山东路证券营业部	65.56	64.49	7644			1.07	7306		
7653	国信证券股份有限公司常州龙锦路证券营业部	64.82	48.85	7676	0.15	7669	15.82	6503		
7654	九州证券股份有限公司四川分公司	64.72	64.12	7646	0.47	7588	0.13	7520		
7655	华鑫证券有限责任公司西安高新路证券营业部	63.67	63.09	7647	0.58	7569				
7656	恒泰证券股份有限公司东莞大朗美景中路证券营业部	62.97	61.73	7650	1.19	7497	0.05	7580		
7657	恒泰证券股份有限公司上海徐家汇路证券营业部	62.93	62.31	7648			0.63	7383		
7658	民生证券股份有限公司富阳金平路证券营业部	62.37	62.19	7649	0.18	7657	0.01	7631		
7659	中泰证券股份有限公司砚山砚华东路证券营业部	61.60	60.49	7654	0.95	7526	0.15	7512		
7660	国海证券股份有限公司南宁鲁班路证券营业部	61.33	61.01	7652	0.32	7620				
7661	西部证券股份有限公司上海世纪大道证券营业部	61.16	61.16	7651						
7662	太平洋证券股份有限公司南宁金湖路证券营业部	61.10	60.69	7653	0.41	7598				
7663	华创证券有限责任公司梧州新兴三路证券营业部	60.60	60.37	7655	0.22	7637				
7664	华金证券有限责任公司杭州古墩路证券营业部	59.69	44.60	7689	11.34	7075	3.75	7037		
7665	中航证券有限公司重庆黄山大道证券营业部	59.02	57.30	7659	1.59	7463	0.13	7522		
7666	方正证券股份有限公司深圳布沙路证券营业部	58.63	58.56	7657	0.07	7706				
7667	长江证券股份有限公司天津渠阳大街证券营业部	58.00	57.96	7658	0.04	7725				
7668	方正证券股份有限公司马鞍山佳山路证券营业部	57.14	56.96	7660			0.18	7503		
7669	方正证券股份有限公司郑州未来路证券营业部	56.59	55.53	7664	1.02	7519	0.04	7584		
7670	招商证券股份有限公司池州长江南路证券营业部	56.10	56.06	7661	0.03	7736				
7671	国信证券股份有限公司无锡东环路证券营业部	55.76	55.67	7663	0.09	7696				
7672	招商证券股份有限公司哈尔滨爱建路证券营业部	55.73	55.73	7662						
7673	世纪证券有限责任公司沈阳热闹路证券营业部	55.17	54.86	7665	0.32	7621				
7674	华林证券有限责任公司银川新昌西路证券营业部	55.00	53.53	7668	0.65	7558	0.81	7350		
7675	方正证券股份有限公司上海南奉公路证券营业部	53.82	53.79	7666	0.03	7742				
7676	中泰证券股份有限公司威海分公司	52.42	44.22	7690			8.20	6801		
7677	中信证券(山东)有限责任公司威海青岛中路证券营业部	52.03	51.77	7669	0.01	7758	0.25	7483		
7678	中泰证券股份有限公司中山兴中道证券营业部	51.30	50.18	7672	0.80	7541	0.32	7452		
7679	中国银河证券股份有限公司保定七一中路证券营业部	51.07	40.52	7701	2.22	7426	8.34	6790		
7680	方正证券股份有限公司三河燕郊汉王路证券营业部	50.50	48.67	7678	0.91	7531	0.92	7335		
7681	方正证券股份有限公司鹤壁兴鹤大街证券营业部	50.43	50.29	7671	0.09	7697	0.05	7577		
7682	方正证券股份有限公司郴州青年大道证券营业部	50.19	49.90	7673	0.17	7660	0.12	7529		
7683	国信证券股份有限公司深圳深盐路证券营业部	50.14	49.51	7674	0.63	7562				
7684	联讯证券股份有限公司南昌北京东路证券营业部	49.93	46.22	7684	3.31	7377	0.40	7437		
7685	恒泰证券股份有限公司嘉兴花园路证券营业部	49.86	49.27	7675	0.20	7645	0.40	7439		
7686	方正证券股份有限公司济源宣化东街证券营业部	49.37	48.79	7677	0.19	7649	0.40	7438		

(二) 二〇一五年证券营业部交易排名(续)

MEMBER BRANCH RANKING BY TRADING VALUE, 2015 (Continued)

百万元人民币, RMB Mil.

名次 Rank	营业部名称 Member Branches	总交易金额 Total Value	股票 Stocks		基金 Funds		债券 Bonds		权证 Warrants	
			交易金额 Value	名次 Rank	交易金额 Value	名次 Rank	交易金额 Value	名次 Rank	交易金额 Value	名次 Rank
7687	招商证券股份有限公司上海长柳路证券营业部	48.96	48.47	7680	0.50	7582				
7688	太平洋证券股份有限公司南京苜蓿园大街证券营业部	48.66	48.63	7679			0.03	7596		
7689	兴业证券股份有限公司南平顺昌中山中路证券营业部	48.22	46.96	7683	0.56	7572	0.69	7367		
7690	方正证券股份有限公司洪江开元大道证券营业部	47.55	47.44	7681	0.11	7689				
7691	方正证券股份有限公司株洲茶陵炎帝中路证券营业部	47.40	47.28	7682	0.08	7700	0.03	7597		
7692	恒泰证券股份有限公司佛山佛平路证券营业部	47.32	26.28	7745	0.14	7672	20.91	6330		
7693	方正证券股份有限公司上海川南奉公路证券营业部	45.09	44.11	7691	0.68	7552	0.30	7462		
7694	方正证券股份有限公司怀化沅陵迎宾南路证券营业部	45.06	44.85	7686	0.21	7639				
7695	天风证券股份有限公司四川分公司	44.97	44.75	7687	0.02	7747	0.20	7493		
7696	恒泰证券股份有限公司北京上地三街证券营业部	44.94	44.68	7688	0.26	7632				
7697	财通证券股份有限公司宁波分公司	43.98	43.90	7692			0.08	7559		
7698	恒泰证券股份有限公司上海遵义路证券营业部	43.04	41.56	7696	1.17	7501	0.31	7456		
7699	方正证券股份有限公司邵阳新邵酿溪大道证券营业部	42.48	42.10	7693	0.38	7611				
7700	西南证券股份有限公司昆山前进东路证券营业部	42.37	41.94	7694	0.36	7615	0.07	7562		
7701	方正证券股份有限公司邵阳城步城南南路证券营业部	42.27	41.44	7698	0.83	7538				
7702	天风证券股份有限公司重庆沧白路证券营业部	41.91	41.80	7695			0.11	7534		
7703	恒泰证券股份有限公司广州体育西路证券营业部	41.49	41.31	7699	0.18	7653				
7704	华融证券股份有限公司宁波和济街证券营业部	41.48	41.48	7697						
7705	华融证券股份有限公司西安高新路证券营业部	41.20	41.20	7700						
7706	恒泰证券股份有限公司大连金州北山路证券营业部	40.87	37.08	7713	0.02	7752	3.78	7036		
7707	世纪证券有限责任公司贵州分公司	40.23	38.00	7708	2.23	7425				
7708	民生证券股份有限公司新野朝阳路证券营业部	40.18	40.02	7703	0.11	7686	0.05	7576		
7709	开源证券股份有限公司长沙芙蓉中路证券营业部	40.07	40.07	7702						
7710	西南证券股份有限公司安阳铁西路证券营业部	39.77	38.59	7707	0.39	7606	0.78	7354		
7711	恒泰证券股份有限公司上海陆家嘴证券营业部	39.68	39.19	7705	0.49	7584				
7712	中信证券股份有限公司杭州莫干山路证券营业部	39.65	39.24	7704	0.31	7623	0.10	7542		
7713	国都证券股份有限公司上海苗圃路证券营业部	39.62	37.07	7714	2.32	7418	0.23	7485		
7714	华龙证券股份有限公司永登胜利街证券营业部	39.57	34.77	7720	4.69	7316	0.11	7531		
7715	兴业证券股份有限公司杭州分公司	38.99	38.99	7706						
7716	长城证券股份有限公司孟县秀水西街证券营业部	38.59	36.71	7717	1.88	7444				
7717	中信证券(山东)有限责任公司青岛嘉定路证券营业部	38.23	37.51	7711	0.02	7750	0.70	7362		
7718	方正证券股份有限公司郴州临武临武大道证券营业部	37.95	37.92	7709	0.02	7744				
7719	华安证券股份有限公司怀宁稼先路证券营业部	37.69	37.60	7710			0.09	7552		
7720	方正证券股份有限公司怀化麻阳五一东路证券营业部	37.38	37.33	7712	0.06	7715				
7721	方正证券股份有限公司郴州桂东东华路证券营业部	37.37	36.74	7716	0.61	7563	0.02	7612		
7722	方正证券股份有限公司广州水榕路证券营业部	37.33	36.83	7715	0.22	7638	0.28	7470		
7723	广发证券股份有限公司福州儒江西路证券营业部	37.24	36.47	7718	0.39	7608	0.37	7441		
7724	日信证券有限责任公司贵阳花果园大街证券营业部	35.62	34.66	7721	0.26	7631	0.70	7365		
7725	九州证券有限公司江苏分公司	35.56	33.76	7723	1.80	7451				
7726	宏信证券有限责任公司苏州苏州大道东证券营业部	35.47	35.46	7719						
7727	万和证券有限责任公司成都清江西路证券营业部	35.22	34.49	7722	0.08	7701	0.65	7374		
7728	九州证券有限公司北京分公司	33.04	32.46	7724	0.58	7570				
7729	中泰证券股份有限公司清远北江二路证券营业部	32.70	32.41	7725			0.29	7465		
7730	恒泰证券股份有限公司太原平阳路证券营业部	32.48	32.30	7726	0.18	7658				
7731	方正证券股份有限公司常德临澧朝阳东街证券营业部	32.31	32.24	7727	0.07	7709				
7732	招商证券股份有限公司乐清旭阳路证券营业部	31.92	31.92	7728						
7733	招商证券股份有限公司武汉关山大道证券营业部	31.89	31.78	7729	0.12	7683				
7734	世纪证券有限责任公司新疆分公司	31.60	27.96	7739	0.94	7528	2.71	7130		
7735	华龙证券股份有限公司静宁西环路证券营业部	31.14	30.90	7730	0.11	7688	0.14	7517		
7736	东海证券股份有限公司益阳益阳大道证券营业部	30.86	6.57	7831	0.06	7711	24.23	6235		
7737	中国中投证券有限责任公司佛山南海桂城海七路证券营业部	30.73	30.64	7732	0.10	7693				
7738	天风证券股份有限公司上海漕溪北路证券营业部	30.01					30.01	6093		
7739	招商证券股份有限公司抚顺临江东路证券营业部	29.97	29.95	7733			0.02	7614		
7740	恒泰证券股份有限公司烟台迎春大街证券营业部	29.52	29.48	7735	0.05	7720				
7741	方正证券股份有限公司武汉新华路证券营业部	29.48	29.47	7736						
7742	方正证券股份有限公司泉州泉秀路证券营业部	29.41	28.42	7737	0.45	7592	0.55	7407		
7743	方正证券股份有限公司郴州安仁五一中路证券营业部	28.60	28.37	7738	0.24	7634				
7744	太平洋证券股份有限公司太原长治路证券营业部	28.26	26.80	7743	1.46	7474				
7745	新时代证券股份有限公司深圳深南大道金运世纪证券营业部	28.07	27.63	7740	0.43	7595				
7746	安信证券股份有限公司广州南沙进港大道证券营业部	27.50	24.12	7753	0.77	7546	2.60	7142		
7747	华安证券武威天一一路证券营业部	27.50	27.35	7741	0.04	7731	0.11	7535		
7748	广发证券股份有限公司福清清昌大道证券营业部	27.33	27.33	7742						
7749	方正证券股份有限公司韶山迎宾路证券营业部	26.36	26.34	7744	0.01	7756				

(二) 二〇一五年证券营业部交易排名(续)

MEMBER BRANCH RANKING BY TRADING VALUE, 2015 (Continued)

百万元人民币, RMB Mil.

名次 Rank	营业部名称 Member Branches	总交易金额 Total Value	股票	Stocks	基金	Funds	债券	Bonds	权证	Warrants
			交易金额 Value	名次 Rank	交易金额 Value	名次 Rank	交易金额 Value	名次 Rank	交易金额 Value	名次 Rank
7750	国联证券股份有限公司北京朝阳门南大街证券营业部	26.34	20.70	7767	5.36	7288	0.28	7473		
7751	招商证券股份有限公司西安曲江新区证券营业部	26.19	25.90	7747	0.18	7654	0.11	7540		
7752	国信证券股份有限公司柳州桂中大道证券营业部	26.05	25.71	7748	0.16	7665	0.17	7505		
7753	财通证券股份有限公司宁波中山东路证券营业部	26.04	26.04	7746						
7754	华龙证券股份有限公司涇川东大街证券营业部	25.49	25.44	7750	0.05	7717				
7755	方正证券股份有限公司商丘神火大道证券营业部	25.49	25.47	7749	0.02	7749				
7756	中泰证券股份有限公司江苏分公司	25.15	24.42	7751	0.44	7594	0.30	7459		
7757	恒泰证券股份有限公司石家庄槐安路证券营业部	25.05	24.10	7754	0.02	7753	0.93	7330		
7758	恒泰证券股份有限公司珠海九州大道富华里证券营业部	24.15	23.96	7755	0.17	7664	0.03	7605		
7759	国联证券股份有限公司上海港俞路证券营业部	24.15	24.15	7752						
7760	国信证券股份有限公司盘锦兴隆台街证券营业部	24.02	23.37	7757	0.65	7560				
7761	银泰证券有限责任公司常州龙锦路证券营业部	23.92	23.92	7756						
7762	华安证券股份有限公司岳西建设路证券营业部	23.74	23.29	7758	0.05	7723	0.40	7436		
7763	恒泰证券股份有限公司临河五一街证券营业部	23.21	19.77	7771	1.48	7471	1.95	7210		
7764	渤海证券股份有限公司天津祥辰路证券营业部	23.18	23.18	7759						
7765	世纪证券有限责任公司河北分公司	23.16	23.16	7760						
7766	开源证券股份有限公司济南旅游路证券营业部	23.11	22.64	7761	0.10	7691	0.36	7442		
7767	恒泰证券股份有限公司杭州朝晖路证券营业部	22.89	20.11	7770	2.78	7400				
7768	九州证券有限公司内蒙古分公司	22.84	6.16	7834	0.08	7702	16.60	6476		
7769	方正证券股份有限公司张家界慈利古城路证券营业部	22.61	22.40	7763	0.02	7746	0.19	7497		
7770	华泰证券股份有限公司天津分公司	22.53	22.24	7764	0.29	7625				
7771	华龙证券股份有限公司华亭仪洲大道证券营业部	22.47	22.41	7762	0.04	7732	0.02	7610		
7772	方正证券股份有限公司天津解放南路证券营业部	22.09	22.09	7765						
7773	天风证券股份有限公司襄阳东风汽车大道证券营业部	21.82	21.24	7766	0.28	7630	0.30	7464		
7774	中泰证券股份有限公司滨州分公司	21.15	14.06	7793	1.35	7484	5.73	6921		
7775	恒泰证券股份有限公司北京北辛庄路证券营业部	20.69	20.65	7769	0.04	7727				
7776	世纪证券有限责任公司黑龙江分公司	20.68	20.68	7768						
7777	太平洋证券股份有限公司武汉中北路证券营业部	19.88	11.68	7806			8.19	6802		
7778	中天证券有限责任公司长春人民大街证券营业部	19.73	17.68	7779	0.01	7772	2.04	7199		
7779	华鑫证券有限责任公司贵州分公司	19.21	19.21	7772						
7780	国海证券股份有限公司柳州融水县寿星中路营业部	18.63	18.31	7775	0.02	7748	0.30	7461		
7781	华金证券有限责任公司昆明北京路证券营业部	18.55	18.54	7773						
7782	招商证券股份有限公司杭州富春路证券营业部	18.51	18.51	7774						
7783	方正证券股份有限公司上饶庆丰路证券营业部	18.21	18.19	7776	0.01	7754				
7784	中泰证券股份有限公司东营分公司	18.13	17.97	7777	0.16	7666				
7785	方正证券股份有限公司怀化会同拥军路证券营业部	17.72	17.72	7778						
7786	中天证券有限责任公司杭州城星路证券营业部	17.50	17.30	7780			0.20	7495		
7787	万和证券有限责任公司汕头外砂证券营业部	17.15	17.15	7781						
7788	方正证券股份有限公司上海淡水路证券营业部	17.13	7.07	7828			10.06	6708		
7789	东北证券股份有限公司四平辽河农垦管理区东文明路证券营业部	16.79	16.29	7783	0.50	7581				
7790	中原证券股份有限公司临颖颍河路证券营业部	16.67	16.07	7785	0.60	7565				
7791	方正证券股份有限公司开封晋安路证券营业部	16.57	15.59	7790	0.38	7612	0.60	7391		
7792	招商证券股份有限公司长沙开元中路证券营业部	16.54	16.54	7782						
7793	九州证券有限公司深圳分公司	16.38	13.39	7795	2.99	7390				
7794	国元证券股份有限公司凤阳东华路证券营业部	16.23	16.23	7784						
7795	方正证券股份有限公司怀化新晃通达路证券营业部	16.19	16.06	7786	0.12	7681	0.01	7624		
7796	西南证券股份有限公司大理云岭大道证券营业部	16.03	16.02	7787	0.01	7764				
7797	恒泰证券股份有限公司通辽阿古拉大街证券营业部	15.87	15.72	7788	0.15	7668				
7798	国信证券股份有限公司毕节麻园路证券营业部	15.79	15.70	7789	0.09	7694				
7799	万和证券有限责任公司深圳前海证券营业部	15.48	12.02	7804	0.01	7755	3.45	7067		
7800	财通证券股份有限公司北京朝阳北路证券营业部	15.13	15.13	7791						
7801	中航证券有限公司包头钢铁大街证券营业部	14.71	14.68	7792			0.03	7602		
7802	方正证券股份有限公司洛阳中州中路证券营业部	14.22	12.05	7803	0.09	7695	2.09	7193		
7803	中泰证券股份有限公司陕西分公司	13.96	10.93	7811	0.03	7737	3.00	7109		
7804	招商证券股份有限公司六安梅山路证券营业部	13.82	13.78	7794	0.01	7759	0.03	7603		
7805	联讯证券股份有限公司长春西安大路证券营业部	13.71	12.47	7799			1.24	7287		
7806	长城证券股份有限公司西安锦业路证券营业部	13.70	12.76	7797	0.80	7542	0.14	7516		
7807	华林证券有限责任公司株洲长江北路证券营业部	13.35	12.63	7798	0.03	7738	0.69	7368		
7808	国信证券股份有限公司泸西阿庐大街证券营业部	13.31	12.42	7800	0.03	7740	0.87	7343		
7809	民生证券股份有限公司项城迎宾大道证券营业部	12.97	12.93	7796	0.04	7729				
7810	中信证券股份有限公司宁海气象北路证券营业部	12.82	6.34	7833			6.48	6876		
7811	恒泰证券股份有限公司呼和浩特新华大街证券营业部	12.73	11.79	7805	0.24	7635	0.71	7361		
7812	方正证券股份有限公司周口中州路证券营业部	12.17	12.10	7801	0.07	7710				

(二) 二〇一五年证券营业部交易排名(续)

MEMBER BRANCH RANKING BY TRADING VALUE, 2015 (Continued)

百万元人民币, RMB Mil.

名次 Rank	营业部名称 Member Branches	总交易金额 Total Value	股票	Stocks	基金	Funds	债券	Bonds	权证	Warrants
			交易金额 Value	名次 Rank	交易金额 Value	名次 Rank	交易金额 Value	名次 Rank	交易金额 Value	名次 Rank
7813	世纪证券有限责任公司安徽分公司	12.08	10.68	7813	0.01	7771	1.40	7269		
7814	中国中投证券有限责任公司东莞长安青路证券营业部	12.07	10.90	7812	0.21	7643	0.96	7324		
7815	东方证券股份有限公司哈尔滨赣水路证券营业部	12.06	12.06	7802						
7816	方正证券股份有限公司天津密云路证券营业部	11.58	11.44	7808			0.15	7515		
7817	银泰证券有限责任公司上海新村路证券营业部	11.27	11.27	7809						
7818	中泰证券股份有限公司湖南分公司	11.17	11.17	7810						
7819	广发证券股份有限公司河源和平证券营业部	10.41	10.40	7814	0.01	7763				
7820	方正证券股份有限公司天津复康路证券营业部	10.25	10.25	7815						
7821	招商证券股份有限公司西安未央证券营业部	10.22	10.22	7816						
7822	东方证券股份有限公司江阴人民东路证券营业部	10.14	10.14	7817						
7823	恒泰证券股份有限公司柳州天山路证券营业部	10.01	10.01	7818						
7824	招商证券股份有限公司北京中核路证券营业部	8.91	8.91	7819						
7825	招商证券股份有限公司菏泽人民路证券营业部	8.89	8.88	7820			0.01	7628		
7826	联讯证券股份有限公司厦门分公司	8.86	6.04	7835	0.17	7662	2.65	7138		
7827	东兴证券股份有限公司宁波江东北路证券营业部	8.79	8.79	7821						
7828	世纪证券有限责任公司重庆分公司	8.59	8.59	7822						
7829	东方证券股份有限公司拉萨察古大道证券营业部	8.39	8.34	7823	0.05	7718				
7830	恒泰证券股份有限公司集宁建设路证券营业部	8.20	5.76	7837	0.19	7646	2.25	7175		
7831	九州证券有限公司新疆分公司	7.72	7.72	7824						
7832	招商证券股份有限公司深圳西丽留仙大道证券营业部	7.68	7.55	7826	0.12	7679				
7833	方正证券股份有限公司襄阳檀溪路证券营业部	7.64	7.62	7825	0.02	7743				
7834	恒泰证券股份有限公司上海龙腾大道证券营业部	7.16	7.14	7827	0.02	7745				
7835	方正证券股份有限公司杭州萧山金山路证券营业部	6.93	6.73	7829	0.20	7644				
7836	中信证券股份有限公司晋江长兴路证券营业部	6.83	3.69	7850	1.04	7515	2.10	7191		
7837	中天证券有限责任公司沈阳龙柏路证券营业部	6.71	6.67	7830	0.03	7735				
7838	网信证券有限责任公司北京分公司	6.46	6.42	7832	0.05	7719				
7839	世纪证券有限责任公司吉林分公司	5.86	5.85	7836						
7840	东吴证券股份有限公司苏州吴中区教场路证券营业部	5.60	5.58	7838	0.02	7751				
7841	华金证券有限责任公司天津南京路证券营业部	5.58	5.58	7839						
7842	网信证券有限责任公司青岛东海西路证券营业部	5.53	5.25	7841	0.29	7628				
7843	招商证券股份有限公司成都人民中路证券营业部	5.52	5.02	7842	0.45	7590	0.06	7572		
7844	招商证券股份有限公司天津滨海新区证券营业部	5.27	5.27	7840						
7845	华西证券股份有限公司杭州北沙东路证券营业部	4.83	4.83	7843						
7846	中国银河证券股份有限公司福清万达广场证券营业部	4.76	4.44	7844			0.32	7450		
7847	世纪证券有限责任公司陕西分公司	4.41	4.41	7845						
7848	招商证券股份有限公司聊城东昌路证券营业部	4.26	4.26	7846						
7849	第一创业证券股份有限公司佛山高明大道证券营业部	4.24	4.22	7847			0.01	7619		
7850	中天证券有限责任公司兴城兴海北街证券营业部	3.85	3.85	7848						
7851	申万宏源证券有限公司大连武汉街证券营业部	3.84	3.84	7849						
7852	银泰证券有限责任公司厦门湖滨南路证券营业部	3.66	3.66	7851						
7853	太平洋证券股份有限公司厦门厦禾路证券营业部	3.52	3.48	7852			0.04	7589		
7854	大通证券股份有限公司锦州云飞街证券营业部	3.39	2.26	7862	0.09	7698	1.05	7309		
7855	华林证券有限责任公司秦皇岛迎宾路证券营业部	3.26	3.26	7853	0.01	7767				
7856	中国银河证券股份有限公司莆田荔城路证券营业部	3.23	3.22	7854	0.01	7769				
7857	华融证券股份有限公司成都青龙街证券营业部	3.15	3.15	7855						
7858	宏信证券有限责任公司深圳福华三路证券营业部	3.04	3.03	7856						
7859	招商证券股份有限公司南充丝绸路证券营业部	2.94	2.04	7865			0.90	7339		
7860	九州证券有限公司陕西分公司	2.91	2.91	7857						
7861	世纪证券有限责任公司西藏分公司	2.83	1.96	7870	0.19	7648	0.68	7370		
7862	西南证券股份有限公司中山中山四路证券营业部	2.79	2.79	7858						
7863	招商证券股份有限公司上海张江高科技园区证券营业部	2.70	2.66	7859			0.04	7590		
7864	恒泰证券股份有限公司上海花园路证券营业部	2.69	2.62	7860			0.07	7564		
7865	方正证券股份有限公司沧州西环中街证券营业部	2.60	2.60	7861						
7866	方正证券股份有限公司广州狮岭大道证券营业部	2.16	2.16	7863						
7867	东方证券股份有限公司嘉兴中山西路证券营业部	2.16	2.16	7864						
7868	中国银河证券股份有限公司张家港东环路证券营业部	2.00	2.00	7866						
7869	国海证券股份有限公司来宾象州县金象路证券营业部	2.00	2.00	7867						
7870	日信证券有限责任公司白城海明西路证券营业部	1.99	1.99	7868						
7871	西部证券股份有限公司深圳前海证券营业部	1.98	1.98	7869						
7872	联讯证券股份有限公司西安唐延路证券营业部	1.80	0.61	7894			1.20	7291		
7873	万和证券有限责任公司深圳福田中心区证券营业部	1.79	1.14	7880	0.65	7559				
7874	世纪证券有限责任公司武汉中北路证券营业部	1.72	1.72	7871						
7875	九州证券有限公司大连分公司	1.65	1.60	7873	0.04	7726				

(二) 二〇一五年证券营业部交易排名(续)

MEMBER BRANCH RANKING BY TRADING VALUE, 2015 (Continued)

百万元人民币, RMB Mil.

名次 Rank	营业部名称 Member Branches	总交易金额 Total Value	股票	基金	债券	权证	Warrants
			Stocks	Funds	Bonds		
			交易金额 Value	交易金额 Value	交易金额 Value	交易金额 Value	交易金额 Value
			名次 Rank	名次 Rank	名次 Rank	名次 Rank	名次 Rank
7876	北京高华证券有限责任公司深圳中心四路证券营业部	1.61	1.61	7872			
7877	世纪证券有限责任公司青海分公司	1.59	1.59	7874			
7878	安信证券股份有限公司福建分公司	1.56	1.56	7875			
7879	联讯证券股份有限公司长沙芙蓉中路证券营业部	1.48	1.48	7876			
7880	宏信证券有限责任公司南京广州路证券营业部	1.31	1.31	7877			
7881	国信证券股份有限公司金华双龙南街证券营业部	1.28	1.28	7878			
7882	中国银河证券股份有限公司连云港通灌南路证券营业部	1.25	1.16	7879	0.09	7555	
7883	华福证券有限责任公司东莞莞太路证券营业部	1.12	1.12	7881			
7884	方正证券股份有限公司南京文澜路证券营业部	1.08	1.08	7882			
7885	爱建证券有限责任公司上海石门二路证券营业部	1.07	1.07	7883			
7886	中信证券股份有限公司诸暨店口胜利路证券营业部	1.05	1.04	7884	0.01	7632	
7887	中国银河证券股份有限公司深圳银湖路证券营业部	1.01	1.01	7885			
7888	中天证券有限责任公司大连瓦房店长春路证券营业部	0.98	0.98	7886			
7889	世纪证券有限责任公司广西分公司	0.90	0.90	7887			
7890	中国银河证券股份有限公司玉林广场东路证券营业部	0.87	0.87	7888			
7891	世纪证券有限责任公司内蒙古分公司	0.87	0.87	7889			
7892	国海证券股份有限公司梧州政贤路证券营业部	0.75	0.75	7890			
7893	中国银河证券股份有限公司贺州建设中路证券营业部	0.72	0.72	7891			
7894	中国银河证券股份有限公司广州滨江东路证券营业部	0.72	0.72	7892			
7895	中天证券有限责任公司沈阳怒江街证券营业部	0.71	0.71	7893			
7896	九州证券有限公司辽宁分公司	0.65	0.08	7938	0.57	7571	
7897	东北证券股份有限公司内蒙古分公司	0.54	0.54	7895			
7898	广发证券股份有限公司茂名高州高凉中路证券营业部	0.53	0.53	7896			
7899	中国中投证券有限责任公司银川解放西街证券营业部	0.51	0.51	7897			
7900	招商证券股份有限公司上海中山南路证券营业部	0.49	0.49	7898			
7901	国信证券股份有限公司大理漾濞路证券营业部	0.47	0.47	7899			
7902	华泰证券股份有限公司北京分公司	0.47	0.47	7900			
7903	世纪证券有限责任公司甘肃分公司	0.44	0.44	7901			
7904	中泰证券股份有限公司莱芜分公司	0.43	0.43	7902			
7905	日信证券有限责任公司滨州黄河五路证券营业部	0.41	0.41	7903			
7906	世纪证券有限责任公司海南分公司	0.40	0.37	7905	0.03	7741	
7907	九州证券有限公司天津分公司	0.38	0.34	7907	0.03	7739	0.02 7618
7908	太平洋证券股份有限公司上海分公司	0.37	0.37	7904			
7909	财通证券股份有限公司湖州南浔常增路证券营业部	0.34	0.34	7906			
7910	东方证券股份有限公司北海茶亭路证券营业部	0.31	0.31	7908			
7911	恒泰证券股份有限公司上海齐河路证券营业部	0.29	0.27	7909			0.02 7615
7912	方正证券股份有限公司重庆杨家坪正街证券营业部	0.25	0.25	7910			
7913	瑞银证券有限责任公司杭州教工路证券营业部	0.23	0.23	7911			
7914	招商证券股份有限公司舟山千岛路证券营业部	0.23	0.23	7912			
7915	方正证券股份有限公司玉溪龙马路证券营业部	0.21	0.21	7913			
7916	国信证券股份有限公司江苏分公司	0.20	0.20	7914			
7917	招商证券股份有限公司南阳新华路证券营业部	0.18	0.18	7915			
7918	世纪证券有限责任公司山西分公司	0.18	0.18	7916			
7919	九州证券有限公司安徽分公司	0.18	0.18	7917			
7920	华林证券有限责任公司拉萨柳梧新区察古大道证券营业部	0.18	0.18	7918			
7921	招商证券股份有限公司漳州台商投资区证券营业部	0.17	0.17	7919			
7922	财通证券股份有限公司台州分公司	0.17	0.17	7920			
7923	华福证券有限责任公司长春长春大街证券营业部	0.14	0.14	7921			
7924	国海证券股份有限公司梧州蒙山县五福南路证券营业部	0.13	0.13	7922			
7925	太平洋证券股份有限公司无锡永丰路证券营业部	0.13	0.13	7923			
7926	西部证券股份有限公司太原迎泽大街证券营业部	0.12	0.12	7924			
7927	太平洋证券股份有限公司广州迎宾路证券营业部	0.11	0.11	7925			
7928	恒泰证券股份有限公司深圳红荔路证券营业部	0.10	0.10	7926			
7929	广发证券股份有限公司鞍山千山中路证券营业部	0.10	0.04	7947			0.06 7571
7930	中泰证券股份有限公司东北分公司	0.10	0.10	7927			
7931	银泰证券有限责任公司珠海人民东路证券营业部	0.10	0.10	7928			
7932	华福证券有限责任公司哈尔滨滨黄路证券营业部	0.10	0.10	7929			
7933	九州证券有限公司山西分公司	0.10	0.10	7930			
7934	国海证券股份有限公司玉林兴业县玉贵路证券营业部	0.09	0.09	7931			
7935	国盛证券有限责任公司上饶婺源东溪路证券营业部	0.09	0.09	7932			
7936	新时代证券有限责任公司大连虎滩路证券营业部	0.08	0.08	7933			
7937	华福证券有限责任公司西宁五四西路证券营业部	0.08	0.08	7934			
7938	国海证券股份有限公司南宁枫林路证券营业部	0.08	0.08	7935			

(二) 二〇一五年证券营业部交易排名(续)

MEMBER BRANCH RANKING BY TRADING VALUE, 2015 (Continued)

百万元人民币, RMB Mil.

名次 Rank	营业部名称 Member Branches	总交易金额 Total Value	股票	基金	债券	权证
			Stocks	Funds	Bonds	Warrants
			交易金额 Value	交易金额 Value	交易金额 Value	交易金额 Value
			名次 Rank	名次 Rank	名次 Rank	名次 Rank
7939	中国银河证券股份有限公司深圳福永大道证券营业部	0.08	0.08	7936		
7940	九州证券有限公司上海分公司	0.08	0.08	7937		
7941	红塔证券股份有限公司深圳学府路证券营业部	0.08	0.08	7939		
7942	国信证券股份有限公司临汾鼓楼北大街证券营业部	0.07	0.07	7940		
7943	财通证券股份有限公司宁波聚贤路证券营业部	0.07	0.07	7941		
7944	西藏同信证券股份有限公司拉萨金珠西路第二证券营业部	0.06	0.06	7942		
7945	华创证券有限责任公司金沙中华路证券营业部	0.05	0.05	7943		
7946	国海证券股份有限公司河池都安屏山路证券营业部	0.05	0.05	7944		
7947	恒泰证券股份有限公司北京朝阳八里庄西里证券营业部	0.04	0.04	7945		
7948	恒泰证券股份有限公司北京东三环北路证券营业部	0.04	0.04	7946		
7949	华安证券股份有限公司合肥北城证券营业部	0.04	0.04	7950		
7950	国金证券股份有限公司南宁民族大道证券营业部	0.04	0.04	7948		
7951	日信证券有限责任公司赤峰昭乌达路证券营业部	0.04	0.04	7949		
7952	开源证券股份有限公司上海中山南路证券营业部	0.04	0.04	7951		
7953	招商证券股份有限公司酒泉宝泉东路证券营业部	0.04	0.04	7952		
7954	长城国瑞证券有限公司上海浦东南路证券营业部	0.02	0.02	7953		
7955	九州证券有限公司吉林分公司	0.01	0.01	7954		
7956	招商证券股份有限公司重庆学府大道证券营业部	0.01	0.01	7955		
7957	国泰君安证券股份有限公司天津分公司	0.01	0.01	7956		
7958	万和证券有限责任公司成都通盈街证券营业部	0.01	0.01	7957		
7959	九州证券有限公司云南分公司	0.01	0.01	7958		
7960	国信证券股份有限公司贵州分公司	0.01	0.01	7959		
7961	招商证券股份有限公司青岛平度市红旗路证券营业部	0.01	0.01	7960		
7962	万和证券有限责任公司上海分公司	0.01	0.01	7961		
7963	国海证券股份有限公司南宁合作路证券营业部	0.01	0.01	7962		
7964	国信证券股份有限公司榆林航宇路证券营业部	0.01	0.01	7963		
7965	方正证券股份有限公司昆明禄劝掌鸠河北路证券营业部	0.01	0.01	7964		

注: 交易金额在人民币 5000 元以下的不计入排名。

六、附录

APPENDIX

(一) 上市公司中英文名称对照表

DIRECTORY OF LISTED COMPANIES (CHINESE, ENGLISH)

代码	公司简称	中文全称	英文全称
Code	Company	Chinese Name	English Name
000001	平安银行	平安银行股份有限公司	PING AN BANK CO., LTD.
000002	万科	万科企业股份有限公司	CHINA VANKE CO., LTD
000004	国农科技	深圳中国农大科技股份有限公司	SHENZHEN CAU TECHNOLOGY CO., LTD
000005	世纪星源	深圳世纪星源股份有限公司	SHENZHEN FOUNTAIN CORPORATION
000006	深振业	深圳市振业(集团)股份有限公司	SHENZHEN ZHENYE(GROUP) CO.,LTD
000007	零七股份	深圳市零七股份有限公司	SHENZHEN ZERO-SEVEN CO., LTD
000008	神州高铁	神州高铁技术股份有限公司	CHINA HIGH-SPEED RAILWAY TECHNOLOGY CO., LTD.
000009	中国宝安	中国宝安集团股份有限公司	CHINA BAOAN GROUP CO.,LTD
000010	深华新	北京深华新股份有限公司	BEIJING SHENHUAXIN CO., LTD
000011	深物业	深圳市物业发展(集团)股份有限公司	SHENZHEN PROPERTIES & RESOURCES DEVELOPMENT (GROUP)CO., LTD
000012	南玻	中国南玻集团股份有限公司	CSG HOLDING CO.,LTD.
000014	沙河股份	沙河实业股份有限公司	SHAHE INDUSTRIAL CO.,LTD.
000016	深康佳	康佳集团股份有限公司	KONKA GROUP CO.,LTD
000017	深中华	深圳中华自行车(集团)股份有限公司	SHENZHEN CHINA BICYCLE COMPANY(HOLDINGS) CO.,LTD
000018	神州长城	神州长城股份有限公司	SINO GREAT WALL CO.,LTD.
000019	深深宝	深圳市深宝实业股份有限公司	SHENZHEN SHENBAO INDUSTRIAL CO.,LTD
000020	深华发	深圳中恒华发股份有限公司	SHENZHEN HUAFA ELECTRONICS CO., LTD.
000021	深科技	深圳长城开发科技股份有限公司	SHENZHEN KAIFA TECHNOLOGY CO., LTD
000022	深赤湾	深圳赤湾港航股份有限公司	SHENZHEN CHIWAN WHARF HOLDINGS LIMITED
000023	深天地	深圳市天地(集团)股份有限公司	SHENZHEN UNIVERSE (GROUP)CO.,LTD
000025	特力	深圳市特力(集团)股份有限公司	SHENZHEN TELLUS HOLDING CO.,LTD
000026	飞亚达	飞亚达(集团)股份有限公司	FIYTA HOLDINGS LTD.
000027	深圳能源	深圳能源集团股份有限公司	SHENZHEN ENERGY GROUP CO., LTD.
000028	国药一致	国药集团一致药业股份有限公司	CHINA NATIONAL ACCORD MEDICINES CORPORATION LTD
000029	深深房	深圳经济特区房地产(集团)股份有限公司	SHENZHEN SPECIAL ECONOMIC ZONE REAL ESTATE(GROUP)CO.,LTD.
000030	富奥股份	富奥汽车零部件股份有限公司	FAWER AUTOMOTIVE PARTS LIMITED COMPANY
000031	中粮地产	中粮地产(集团)股份有限公司	COFCO PROPERTY (GROUP) CO.,LTD.
000032	深桑达	深圳市桑达实业股份有限公司	SHENZHEN SED INDUSTRY CO.,LTD
000033	*ST新都	深圳新都酒店股份有限公司	SHENZHEN CENTURY PLAZA HOTEL CO.,LTD
000034	深信泰丰	深圳市深信泰丰(集团)股份有限公司	SHENZHEN SHENXIN TAIFENG GROUP CO., LTD
000035	中国天楹	中国天楹股份有限公司	CHINA TIANYING INC.
000036	华联控股	华联控股股份有限公司	CHINA UNION HOLDINGS LTD
000037	深南电	深圳南山热电股份有限公司	SHENZHEN NANSHAN POWER STATION CO.,LTD
000038	深大通	深圳大通实业股份有限公司	SHENZHEN CAPSTONE INDUSTRIAL CO.,LTD
000039	中集集团	中国国际海运集装箱(集团)股份有限公司	CHINA INTERNATIONAL MARINE CONTAINERS (GROUP) CO., LTD
000040	宝安地产	宝安鸿基地产集团股份有限公司	BAOAN HONGJI REAL ESTATE GROUP CO., LTD.
000042	中洲控股	深圳市中洲投资控股股份有限公司	SHENZHEN CENTRALCON INVESTMENT HOLDING CO., LTD
000043	中航地产	中航地产股份有限公司	AVIC REAL ESTATE HOLDING COMPANY LIMITED
000045	深纺织	深圳市纺织(集团)股份有限公司	SHENZHEN TEXTILE (HOLDINGS) CO., LTD
000046	泛海控股	泛海控股股份有限公司	OCEANWIDE HOLDINGS CO., LTD.
000048	康达尔	深圳市康达尔(集团)股份有限公司	SHENZHEN KONDARL(GROUP)CO., LTD
000049	德赛电池	深圳市德赛电池科技股份有限公司	SHENZHEN DESAY BATTERY TECHNOLOGY CO.,LTD
000050	深天马	天马微电子股份有限公司	TIANMA MICROELECTRONICS CO., LTD
000053	深基地	深圳赤湾石油基地股份有限公司	SHENZHEN CHIWAN PETROLEUM SUPPLY BASE CO., LTD
000054	建摩	重庆建设摩托车股份有限公司	CHONGQING JIANSHE MOTORCYCLE CO.,LTD
000055	方大集团	方大集团股份有限公司	CHINA FANGDA GROUP CO., LTD
000056	皇庭国际	深圳市皇庭国际企业股份有限公司	SHENZHEN WONGTEE INTERNATIONAL ENTERPRISE CO., LTD.
000058	深赛格	深圳赛格股份有限公司	SHENZHEN SEG CO.,LTD
000059	*ST华锦	北方华锦化学工业股份有限公司	NORTH HUAJIN CHEMICAL INDUSTRIES CO.,LTD
000060	中金岭南	深圳市中金岭南有色金属股份有限公司	SHENZHEN ZHONGJIN LINGNAN NONFEMET CO.,LTD
000061	农产品	深圳市农产品股份有限公司	SHENZHEN AGRICULTURAL PRODUCTS CO., LTD
000062	深圳华强	深圳华强实业股份有限公司	SHENZHEN HUAQIANG INDUSTRY CO., LTD
000063	中兴通讯	中兴通讯股份有限公司	ZTE CORPORATION
000065	北方国际	北方国际合作股份有限公司	NORINCO INTERNATIONAL COOPERATION LTD.
000066	长城电脑	中国长城计算机深圳股份有限公司	CHINA GREATWALL COMPUTER SHENZHEN CO., LTD

(一) 上市公司中英文名称对照表(续)

DIRECTORY OF LISTED COMPANIES (CHINESE, ENGLISH) (Continued)

代码	公司简称	中文全称	英文全称
Code	Company	Chinese Name	English Name
000068	*ST华赛	深圳华控赛格股份有限公司	SHENZHEN HUAKONG SEG CO., LTD.
000069	华侨城	深圳华侨城股份有限公司	SHENZHEN OVERSEAS CHINESE TOWN CO., LTD
000070	特发信息	深圳市特发信息股份有限公司	SHENZHEN SDG INFORMATION CO., LTD
000078	海王生物	深圳市海王生物工程股份有限公司	SHENZHEN NEPTUNUS BIOENGINEERING CO., LTD
000088	盐田港	深圳市盐田港股份有限公司	SHENZHEN YAN TIAN PORT HOLDINGS CO., LTD
000089	深圳机场	深圳市机场股份有限公司	SHENZHEN AIRPORT CO., LTD
000090	天健集团	深圳市天健(集团)股份有限公司	SHENZHEN TAGEN GROUP CO., LTD.
000096	广聚能源	深圳市广聚能源股份有限公司	SHENZHEN GUANGJU ENERGY CO., LTD
000099	中信海直	中信海洋直升机股份有限公司	CITIC OFFSHORE HELICOPTER CO., LTD
000100	TCL集团	TCL集团股份有限公司	TCL CORPORATION
000150	宜华健康	宜华健康医疗股份有限公司	YIHUA HEALTHCARE CO., LTD.
000151	中成股份	中成进出口股份有限公司	CHINA NATIONAL COMPLETE PLANT IMPORT & EXPORT CO., LTD
000152	山航	山东航空股份有限公司	SHANDONG AIRLINES CO., LTD
000153	丰原药业	安徽丰原药业股份有限公司	ANHUI FENGYUAN PHARMACEUTICAL CO., LTD
000155	*ST川化	川化股份有限公司	SICHUAN CHEMICAL CO., LTD
000156	华数传媒	华数传媒控股股份有限公司	WASU MEDIA HOLDING CO., LTD
000157	中联重科	中联重科股份有限公司	ZOOMLION HEAVY INDUSTRY SCIENCE AND TECHNOLOGY CO., LTD
000158	常山股份	石家庄常山纺织股份有限公司	SHIJIAZHUANG CHANGSHAN TEXTILE CO., LTD
000159	国际实业	新疆国际实业股份有限公司	XINJIANG INTERNATIONAL INDUSTRY CO., LTD
000160	南江	承德南江股份有限公司	CHENGDE NANJIANG CO., LTD.
000166	申万宏源	申万宏源集团股份有限公司	SHENWAN HONGYUAN GROUP CO., LTD
000168	雷伊	广东雷伊(集团)股份有限公司	GUANGDONG RIEYS GROUP CO., LTD
000301	东方市场	江苏吴江中国东方丝绸市场股份有限公司	JIANGSU WUJIANG CHINA EASTERN SILK MARKET CO., LTD
000333	美的集团	美的集团股份有限公司	MIDEA GROUP CO., LTD
000338	潍柴动力	潍柴动力股份有限公司	WEICHAI POWER CO., LTD.
000400	许继电气	许继电气股份有限公司	XJ ELECTRIC CO., LTD
000401	冀东水泥	唐山冀东水泥股份有限公司	TANGSHAN JIDONG CEMENT CO., LTD
000402	金融街	金融街控股股份有限公司	FINANCIAL STREET HOLDINGS CO., LTD.
000403	ST生化	振兴生化股份有限公司	ZHENXING BIOPHARMACEUTICAL AND CHEMICAL CO., LTD.
000404	华意压缩	华意压缩机股份有限公司	HUAYI COMPRESSOR CO., LTD
000407	胜利股份	山东胜利股份有限公司	SHANDONG SHENGLI CO., LTD
000408	金谷源	金谷源控股股份有限公司	JINGUYUAN HOLDING CO., LTD
000409	山东地矿	山东地矿股份有限公司	SHANDONG GEO - MINERAL CO., LTD
000410	沈阳机床	沈阳机床股份有限公司	SHENYANG MACHINE TOOL CO., LTD
000411	英特集团	浙江英特集团股份有限公司	ZHEJIANG INT'L GROUP CO., LTD
000413	东旭光电	东旭光电科技股份有限公司	DONGXU OPTOELECTRONIC TECHNOLOGY CO., LTD.
000415	渤海租赁	渤海租赁股份有限公司	BOHAI LEASING CO., LTD
000416	民生控股	民生控股股份有限公司	MINSHENG HOLDINGS CO., LTD
000417	合肥百货	合肥百货大楼集团股份有限公司	HEFEI DEPARTMENT STORE GROUP CO., LTD
000418	小天鹅	无锡小天鹅股份有限公司	WUXI LITTLE SWAN CO., LTD
000419	通程控股	长沙通程控股股份有限公司	CHANGSHA TONGCHENG HOLDINGS CO., LTD
000420	吉林化纤	吉林化纤股份有限公司	JILIN CHEMICAL FIBRE CO., LTD
000421	南京中北	南京中北(集团)股份有限公司	NANJING ZHONGBEI (GROUP) CO., LTD
000422	湖北宜化	湖北宜化化工股份有限公司	HUBEI YIHUA CHEMICAL INDUSTRY CO., LTD
000423	东阿阿胶	山东东阿阿胶股份有限公司	SHAN DONG DONG - E E - JIAO CO., LTD
000425	徐工机械	徐工集团工程机械股份有限公司	XCMG CONSTRUCTION MACHINERY CO., LTD.
000426	兴业矿业	内蒙古兴业矿业股份有限公司	INNER MONGOLIA XINGYE MINING CO., LTD
000428	华天酒店	华天酒店集团股份有限公司	HUATIAN HOTEL GROUP CO., LTD.
000429	粤高速	广东省高速公路发展股份有限公司	GUANGDONG PROVINCIAL EXPRESSWAY DEVELOPMENT CO., LTD
000430	张家界	张家界旅游集团股份有限公司	ZHANG JIA JIE TOURISM GROUP CO. LTD
000468	宁通信	南京普天通信股份有限公司	NANJING PUTIAN TELECOMMUNICATIONS CO., LTD
000488	晨鸣纸业	山东晨鸣纸业集团股份有限公司	SHANDONG CHENMING PAPER HOLDINGS CO., LTD
000498	山东路桥	山东高速路桥集团股份有限公司	SHANDONG HI - SPEED ROAD&BRIDGE CO., LTD.
000501	鄂武商	武汉武商集团股份有限公司	WUHAN DEPARTMENT STORE GROUP CO. LTD
000502	绿景控股	绿景控股股份有限公司	LJING HOLDING CO., LTD

(一) 上市公司中英文名称对照表(续)

DIRECTORY OF LISTED COMPANIES (CHINESE, ENGLISH) (Continued)

代码	公司简称	中文全称	英文全称
Code	Company	Chinese Name	English Name
000503	海虹控股	海虹企业(控股)股份有限公司	SEARAINBOW HOLDING CO.,LTD
000504	南华生物	南华生物医药股份有限公司	NANHUA BIO-MEDICINE CO.,LTD.
000505	珠江控股	海南珠江控股股份有限公司	HAINAN PEARL RIVER HOLDINGS CO.,LTD
000506	中润资源	中润资源投资股份有限公司	ZHONGRUN RESOURCES INVESTMENT CORPORATION
000507	珠海港	珠海港股份有限公司	ZHUHAI PORT CO.,LTD
000509	华塑控股	华塑控股股份有限公司	HUASU HOLDINGS CO.,LTD
000510	*ST金路	四川金路集团股份有限公司	SICHUAN JINLU GROUP CO.,LTD.
000511	烯碳新材	银基烯碳新材料股份有限公司	INGENIOUS ENE-CARBON NEW MATERIALS CO.,LTD
000512	闽灿坤	厦门灿坤实业股份有限公司	TSANN KUEN(CHINA)ENTERPRISE CO.,LTD
000513	丽珠集团	丽珠医药集团股份有限公司	LIVZON PHARMACEUTICAL GROUP INC.
000514	渝开发	重庆渝开发股份有限公司	CHONGQING YUKAIFA CO.,LTD
000516	国际医学	西安国际医学投资股份有限公司	XI'AN INTERNATIONAL MEDICAL INVESTMENT COMPANY LIMITED
000517	荣安地产	荣安地产股份有限公司	RONGAN PROPERTY CO.LTD
000518	四环生物	江苏四环生物股份有限公司	JIANGSU SIHUAN BIOENGINEERING CO.,LTD
000519	江南红箭	湖南江南红箭股份有限公司	HUNAN JIANGNAN RED ARROW CO.,LTD
000520	长航凤凰	长航凤凰股份有限公司	CHANGHANG PHOENIX CO.,LTD
000521	美菱电器	合肥美菱股份有限公司	HEFEI MEILING CO.,LTD
000523	广州浪奇	广州市浪奇实业股份有限公司	LONKEY INDUSTRIAL CO.LTD., GUANGZHOU
000524	岭南控股	广州岭南集团控股股份有限公司	GUANGZHOU LINGNAN GROUP HOLDINGS COMPANY LIMITED
000525	红太阳	南京红太阳股份有限公司	NANJING RED SUN CO.,LTD
000526	银润投资	厦门银润投资股份有限公司	XIAMEN INSIGHT INVESTMENT CO.,LTD.
000528	柳工	广西柳工机械股份有限公司	GUANGXI LIUGONG MACHINERY CO.,LTD
000529	广弘控股	广东广弘控股股份有限公司	GUANGDONG GUANGHONG HOLDINGS CO.,LTD.
000530	大冷股份	大连冷冻机股份有限公司	DALIAN REFRIGERATION CO.,LTD
000531	穗恒运	广州恒运企业集团股份有限公司	GUANGZHOU HENGYUN ENTERPRISES HOLDING CO.,LTD
000532	力合股份	力合股份有限公司	LEAGUER STOCK CO.,LTD.
000533	万家乐	广东万家乐股份有限公司	GUANGDONG MACRO CO.,LTD
000534	万泽股份	万泽实业股份有限公司	WEDGE INDUSTRIAL CO.,LTD.
000536	华映科技	华映科技(集团)股份有限公司	CPT TECHNOLOGY (GROUP) CO.,LTD
000537	广宇发展	天津广宇发展股份有限公司	TIANJIN GUANGYU DEVELOPMENT CO.,LTD
000538	云南白药	云南白药集团股份有限公司	YUNNAN BAIYAO GROUP CO.,LTD
000539	粤电力	广东电力发展股份有限公司	GUANGDONG ELECTRIC POWER DEVELOPMENT CO.,LTD
000540	中天城投	中天城投集团股份有限公司	ZHONGTIAN URBAN DEVELOPMENT GROUP COMPANY LIMITED
000541	佛山照明	佛山电器照明股份有限公司	FOSHAN ELECTRICAL AND LIGHTING CO.,LTD
000543	皖能电力	安徽省皖能股份有限公司	AN HUI WENERGY CO.,LTD
000544	中原环保	中原环保股份有限公司	CENTRAL PLAINS ENVIRONMENT PROTECTION CO.,LTD
000545	金浦钛业	吉林金浦钛业股份有限公司	JILIN GPRO TITANIUM INDUSTRY CO.,LTD
000546	金圆股份	金圆水泥股份有限公司	JINYUAN CEMENT CO.,LTD
000547	航天发展	航天工业发展股份有限公司	ADDSINO CO.,LTD
000548	湖南投资	湖南投资集团股份有限公司	HUNAN INVESTMENT GROUP CO.,LTD
000550	江铃汽车	江铃汽车股份有限公司	JIANGLING MOTORS CO.,LTD
000551	创元科技	创元科技股份有限公司	CREATE TECHNOLOGY & SCIENCE CO.,LTD
000552	靖远煤电	甘肃靖远煤电股份有限公司	GANSU JINGYUAN COAL INDUSTRY AND ELECTRICITY POWER CO.,LTD.
000553	沙隆达	湖北沙隆达股份有限公司	HUBEI SANONDA CO.,LTD
000554	泰山石油	中国石化山东泰山石油股份有限公司	SINOPEC SHANDONG TAISHAN PETROLEUM CO.,LTD.
000555	神州信息	神州数码信息服务股份有限公司	DIGITAL CHINA INFORMATION SERVICE COMPANY LTD.
000557	*ST广夏	广夏(银川)实业股份有限公司	GUANGXIA (YINCHUAN) INDUSTRY CO.,LTD
000558	莱茵体育	莱茵达体育发展股份有限公司	LANDER SPORTS DEVELOPMENT CO.,LTD
000559	万向钱潮	万向钱潮股份有限公司	WANXIANG QIANCHAO CO.,LTD
000560	昆百大	昆明百货大楼(集团)股份有限公司	KUNMING SINOBRIGHT(GROUP) CO.,LTD
000561	烽火电子	陕西烽火电子股份有限公司	SHAANXI FENGHUO ELECTRONICS CO.,LTD
000563	陕国投	陕西省国际信托股份有限公司	SHAANXI INTERNATIONAL TRUST CO.,LTD.
000564	西安民生	西安民生集团股份有限公司	XI'AN MINSHENG GROUP CO.,LTD
000565	渝三峡	重庆三峡油漆股份有限公司	CHONGQING SANXIA PAINTS CO.,LTD
000566	海南海药	海南海药股份有限公司	HAINAN HAIYAO CO.,LTD

(一) 上市公司中英文名称对照表(续)

DIRECTORY OF LISTED COMPANIES (CHINESE, ENGLISH) (Continued)

代码	公司简称	中文全称	英文全称
Code	Company	Chinese Name	English Name
000567	海德股份	海南海德实业股份有限公司	HAINAN HAIDE INDUSTRY CO., LTD
000568	泸州老窖	泸州老窖股份有限公司	LUZHOU LAO JIAO CO., LTD
000570	苏 常 柴	常柴股份有限公司	CHANGCHAI COMPANY, LIMITED
000571	新 大 洲	新大洲控股股份有限公司	SUNDIRO HOLDING CO., LTD.
000572	海马汽车	海马汽车集团股份有限公司	HAIMA INVESTMENT GROUP CO., LTD
000573	粤 宏 远	东莞宏远工业区股份有限公司	DONGGUAN WINNERWAY INDUSTRIAL ZONE CO., LTD
000576	广东甘化	江门甘蔗化工厂(集团)股份有限公司	JIANGMEN SUGAR CANE CHEMICAL FACTORY(GROUP) CO., LTD
000581	威孚高科	无锡威孚高科技集团股份有限公司	WEIFU HIGH - TECHNOLOGY GROUP CO., LTD.
000582	北部湾港	北部湾港股份有限公司	BEIBUWAN PORT CO., LTD.
000584	友利控股	江苏友利投资控股股份有限公司	JIANGSU YOU LI INVESTMENT HOLDING CO., LTD
000585	东北电气	东北电气发展股份有限公司	NORTHEAST ELECTRIC DEVELOPMENT CO., LTD
000586	汇源通信	四川汇源光通信股份有限公司	SICHUAN HUIYUAN OPTICAL COMMUNICATIONS CO., LTD.
000587	金叶珠宝	金叶珠宝股份有限公司	GOLDLEAF JEWELRY CO., LTD
000589	黔 轮 胎	贵州轮胎股份有限公司	GUI ZHOU TYRE CO., LTD
000590	* ST古汉	紫光古汉集团股份有限公司	UNISPLENDOUR GUHAN GROUP CORPORATION LIMITED
000591	桐 君 阁	重庆桐君阁股份有限公司	CHONGQING TONG JUN GE CO., LTD
000592	平潭发展	中福海峡(平潭)发展股份有限公司	ZHONGFU STRAITS (PINGTAN) DEVELOPMENT COMPANY LIMITED
000593	大通燃气	四川大通燃气开发股份有限公司	SICHUAN BAOGUANG PHARMACEUTICAL TECHNOLOGY CO., LTD
000595	宝塔实业	宝塔实业股份有限公司	BAOTA INDUSTRY CO., LTD.
000596	古井贡酒	安徽古井贡酒股份有限公司	ANHUI GUJING DISTILLERY CO., LTD
000597	东北制药	东北制药集团股份有限公司	NORTHEAST PHARMACEUTICAL GROUP CO., LTD
000598	兴蓉环境	成都市兴蓉环境股份有限公司	CHENGDU XINGRONG ENVIRONMENT CO., LTD.
000599	青岛双星	青岛双星股份有限公司	QINGDAO DOUBLESTAR CO, LTD
000600	建投能源	河北建投能源投资股份有限公司	JIANTO ENERGY INVESTMENT CO., LTD. HEBEI
000601	韶能股份	广东韶能集团股份有限公司	GUANGDONG SHAONENG GROUP CO., LTD
000603	盛达矿业	盛达矿业股份有限公司	SHENGDA MINING CO., LTD
000605	渤海股份	渤海水业股份有限公司	BOHAI WATER INDUSTRY CO., LTD
000606	青海明胶	青海明胶股份有限公司	QINGHAI GELATIN CO., LTD
000607	华媒控股	浙江华媒控股股份有限公司	ZHEJIANG HUAMEI HOLDING CO., LTD.
000608	阳光股份	阳光新业地产股份有限公司	YANGGUANG CO., LTD.
000609	绵世股份	北京绵世投资集团股份有限公司	BEIJING MAINSTREETS INVESTMENT GROUP CORPORATION
000610	西安旅游	西安旅游股份有限公司	XI'AN TOURISM CO., LTD.
000611	* ST蒙发	内蒙古敕勒川科技发展股份有限公司	THE INNER MONGOLIA CHILECHUAN TECHNOLOGY&DEVELOPMENT CO., LTD
000612	焦作万方	焦作万方铝业股份有限公司	JIAOZUO WANFANG ALUMINUM MANUFACTURING CO., LTD
000613	大 东 海	海南大东海旅游中心股份有限公司	HAINAN DADONGHAI TOURISM CENTRE (HOLDINGS) CO., LTD
000615	湖北金环	湖北金环股份有限公司	HUBEI GOLDEN RING CO., LTD
000616	海航投资	海航投资集团股份有限公司	HNA INVESTMENT GROUP CO., LTD.
000617	石油济柴	济南柴油机股份有限公司	JINAN DIESEL ENGINE CO., LTD
000619	海螺型材	芜湖海螺型材科技股份有限公司	WUHU CONCH PROFILES AND SCIENCE CO., LTD
000620	新 华 联	新华联不动产股份有限公司	MACROLINK REAL ESTATE CO., LTD.
000622	恒立实业	恒立实业发展集团股份有限公司	HENGLI INDUSTRIAL DEVELOPMENT GROUP CO., LTD
000623	吉林敖东	吉林敖东药业集团股份有限公司	JILIN AODONG PHARMACEUTICAL GROUP CO., LTD.
000625	长安汽车	重庆长安汽车股份有限公司	CHONGQING CHANGAN AUTOMOBILE COMPANY LIMITED
000626	如意集团	连云港如意集团股份有限公司	LIANYUNGANG IDEAL GROUP CO. LTD
000627	天茂集团	天茂实业集团股份有限公司	HUBEI BIOCAUSE PHARMACEUTICAL CO., LTD
000628	高新发展	成都高新发展股份有限公司	CHENGDU HI - TECH DEVELOPMENT GROUP CO., LTD
000629	攀钢钒钛	攀钢集团钒钛资源股份有限公司	PANGANG GROUP VANADIUM TITANIUM & RESOURCES CO., LTD.
000630	铜陵有色	铜陵有色金属集团股份有限公司	TONGLING NONFERROUS METALS GROUP CO., LTD
000631	顺发恒业	顺发恒业股份公司	SHUNFA HENGYE CORPORATION.
000632	三木集团	福建三木集团股份有限公司	FUJIAN SANMU GROUP CO., LTD
000633	合金投资	沈阳合金投资股份有限公司	SHENYANG HEJIN HOLDING CO., LTD
000635	英 力 特	宁夏英力特化工股份有限公司	NINGXIA YINGLITE CHEMICALS CO., LTD
000636	风华高科	广东风华高新科技股份有限公司	FENGHUA ADVANCED TECHNOLOGY (HOLDING) CO., LTD
000637	茂化实华	茂名石化实华股份有限公司	MAOMING PETRO - CHEMICAL SHIHUA CO., LTD
000638	万方发展	万方城镇投资发展股份有限公司	VANFUND URBAN INVESTMENT&DEVELOPMENT CO., LTD.

(一) 上市公司中英文名称对照表(续)

DIRECTORY OF LISTED COMPANIES (CHINESE, ENGLISH) (Continued)

代码	公司简称	中文全称	英文全称
Code	Company	Chinese Name	English Name
000639	西王食品	西王食品股份有限公司	XIWANG FOODSTUFFS CO., LTD.
000650	仁和药业	仁和药业股份有限公司	RENHE PHARMACY CO., LTD
000651	格力电器	珠海格力电器股份有限公司	GREE ELECTRIC APPLIANCES, INC. OF ZHUHAI CO., LTD
000652	泰达股份	天津泰达股份有限公司	TIANJIN TEDA CO., LTD
000655	金岭矿业	山东金岭矿业股份有限公司	SHANDONG JINLING MINING CO., LTD
000656	金科股份	金科地产集团股份有限公司	JINKE PROPERTY GROUP CO., LTD
000657	中钨高新	中钨新材料股份有限公司	CHINA TUNGSTEN AND HIGHTECH MATERIALS CO., LTD
000659	*ST中富	珠海中富实业股份有限公司	ZHUHAI ZHONGFU ENTERPRISE CO., LTD
000661	长春高新	长春高新技术产业(集团)股份有限公司	CHANGCHUN HIGH & NEW TECHNOLOGY INDUSTRY (GROUP) INC.
000662	索芙特	索芙特股份有限公司	SOFTTO CO., LTD
000663	永安林业	福建省永安林业(集团)股份有限公司	FUJIAN YONGAN FORESTRY (GROUP) JOINT-STOCK CO., LTD
000665	湖北广电	湖北省广播电视信息网络股份有限公司	HUBEI BROADCASTING & TELEVISION INFORMATION NETWORK CO., LTD.
000666	经纬纺织	经纬纺织机械股份有限公司	JINGWEI TEXTILE MACHINERY CO., LTD
000667	美好集团	美好置业集团股份有限公司	MYHOME REAL ESTATE DEVELOPMENT GROUP CO., LTD.
000668	荣丰控股	荣丰控股集团股份有限公司	RONGFENG HOLDING GROUP CO. LTD
000669	金鸿能源	中油金鸿能源投资股份有限公司	PETROCHINA JINHONG ENERGY INVESTMENT CO., LTD.
000670	盈方微	盈方微电子股份有限公司	INFOTMIC CO., LTD.
000671	阳光城	阳光城集团股份有限公司	YANGP GROUP CO., LTD
000672	上峰水泥	甘肃上峰水泥股份有限公司	GANSU SHANGFENG CEMENT CO., LTD
000673	当代东方	当代东方投资股份有限公司	LEAD EASTERN INVESTMENT CO., LTD
000676	智度投资	智度投资股份有限公司	GENIMOUS INVESTMENT CO., LTD
000677	*ST海龙	恒天海龙股份有限公司	CHTC HELON CO., LTD.
000678	襄阳轴承	襄阳汽车轴承股份有限公司	XIANGYANG AUTOMOBILE BEARING SHARE COMPANY., LTD
000679	大连友谊	大连友谊(集团)股份有限公司	DALIAN FRIENDSHIP (GROUP) CO., LTD
000680	山推股份	山推工程机械股份有限公司	SHANTUI CONSTRUCTION MACHINERY CO., LTD
000681	视觉中国	视觉(中国)文化发展股份有限公司	VISUAL CHINA GROUP CO., LTD.
000682	东方电子	东方电子股份有限公司	DONGFANG ELECTRONICS CO., LTD
000683	远兴能源	内蒙古远兴能源股份有限公司	INNER MONGOLIA YUAN XING ENERGY COMPANY LIMITED
000685	中山公用	中山公用事业集团股份有限公司	ZHONGSHAN PUBLIC UTILITIES GROUP CO., LTD.
000686	东北证券	东北证券股份有限公司	NORTHEAST SECURITIES CO., LTD.
000687	华讯方舟	华讯方舟股份有限公司	HUAXUN FANGZHOU CO., LTD
000688	建新矿业	建新矿业股份有限公司	JIANXIN MINING CO., LTD
000690	宝新能源	广东宝丽华新能源股份有限公司	GUANGDONG BAOLIHUA NEW ENERGY STOCK CO., LTD
000691	亚太实业	海南亚太实业发展股份有限公司	HAINAN YATAI INDUSTRIAL DEVELOPMENT CO., LTD.
000692	惠天热电	沈阳惠天热电股份有限公司	SHENYANG HUITIAN THERMAL POWER CO., LTD
000693	华泽钴镍	成都华泽钴镍材料股份有限公司	CHENGDU HUAZE COBALT&NICKEL MATERIAL CO., LTD
000695	滨海能源	天津滨海能源发展股份有限公司	TIANJIN BINHAI ENERGY & DEVELOPMENT CO., LTD
000697	炼石有色	陕西炼石有色资源股份有限公司	SHAANXI LIGEANCE MINERAL RESOURCES CO., LTD.
000698	沈阳化工	沈阳化工股份有限公司	SHENYANG CHEMICAL INDUSTRY CO., LTD
000700	模塑科技	江南模塑科技股份有限公司	JIANGNAN MOULD & PLASTIC TECHNOLOGY CO., LTD
000701	厦门信达	厦门信达股份有限公司	XIAMEN XINDECO LTD.
000702	正虹科技	湖南正虹科技发展股份有限公司	HUNAN ZHENGHONG SCIENCE AND TECHNOLOGY DEVELOP CO., LTD
000703	恒逸石化	恒逸石化股份有限公司	HENGYI PETROCHEMICAL CO., LTD
000705	浙江震元	浙江震元股份有限公司	ZHEJIANG ZHENYUAN CO., LTD
000706	瓦轴	瓦房店轴承股份有限公司	WAFANGDIAN BEARING COMPANY LIMITED
000707	双环科技	湖北双环科技股份有限公司	HUBEI SHUANGHUAN SCIENCE AND TECHNOLOGY STOCK CO., LTD
000708	大冶特钢	大冶特殊钢股份有限公司	DAYE SPECIAL STEEL CO., LTD
000709	河北钢铁	河北钢铁股份有限公司	HEBEI IRON AND STEEL CO., LTD.
000710	天兴仪表	成都天兴仪表股份有限公司	CHENGDU TIANXING INSTRUMENT AND METER CO., LTD
000711	*ST京蓝	黑龙江京蓝科技股份有限公司	HEILONGJIANG KINGLAND TECHNOLOGY CO., LTD.
000712	锦龙股份	广东锦龙发展股份有限公司	GUANGDONG GOLDEN DRAGON DEVELOPMENT INC.
000713	丰乐种业	合肥丰乐种业股份有限公司	HEFEI FENGLE SEED CO., LTD
000715	中兴商业	中兴-沈阳商业大厦(集团)股份有限公司	CITIC DEVELOPMENT-SHENYANG COMMERCIAL BUILDING(GROUP) CO., LTD
000716	黑芝麻	南方黑芝麻集团股份有限公司	NANFANG BLACK SESAME GROUP CO., LTD
000717	韶钢松山	广东韶钢松山股份有限公司	SGIS SONSHAN CO., LTD.

(一) 上市公司中英文名称对照表(续)

DIRECTORY OF LISTED COMPANIES (CHINESE, ENGLISH) (Continued)

代码	公司简称	中文全称	英文全称
Code	Company	Chinese Name	English Name
000718	苏宁环球	苏宁环球股份有限公司	SUNING UNIVERSAL CO., LTD
000719	大地传媒	中原大地传媒股份有限公司	CENTRAL CHINA LAND MEDIA CO., LTD
000720	新能泰山	山东新能泰山发电股份有限公司	SHANDONG XINNENG TAISHAN POWER GENERATION CO., LTD.
000721	西安饮食	西安饮食股份有限公司	XI'AN CATERING CO., LTD.
000722	湖南发展	湖南发展集团股份有限公司	HUNAN DEVELOPMENT GROUP CO., LTD
000723	美锦能源	山西美锦能源股份有限公司	SHANXI MEIJIN ENERGY CO., LTD
000725	京东方	京东方科技集团股份有限公司	BOE TECHNOLOGY GROUP CO., LTD
000726	鲁泰	鲁泰纺织股份有限公司	LU THAI TEXTILE CO., LTD
000727	华东科技	南京华东电子信息科技股份有限公司	NANJING HUADONG ELECTRONICS INFORMATION & TECHNOLOGY CO., LTD
000728	国元证券	国元证券股份有限公司	GUOYUAN SECURITIES COMPANY LIMITED
000729	燕京啤酒	北京燕京啤酒股份有限公司	BEIJING YANJING BREWERY CO., LTD
000731	四川美丰	四川美丰化工股份有限公司	SICHUAN MEIFENG CHEMICAL INDUSTRY CO., LTD
000732	泰禾集团	泰禾集团股份有限公司	THAIHOT GROUP CO., LTD
000733	振华科技	中国振华(集团)科技股份有限公司	CHINA ZHENHUA(GROUP) SCIENCE& TECHNOLOGY CO., LTD
000735	罗牛山	罗牛山股份有限公司	LUONIUSHAN CO., LTD.
000736	中房地产	中房地产股份有限公司	CHINA REAL ESTATE CORPORATION LIMITED
000737	南风化工	南风化工集团股份有限公司	NAFINE CHEMICAL INDUSTRY GROUP CO., LTD
000738	中航动控	中航动力控制股份有限公司	AVIC AERO-ENGINE CONTROLS CO., LTD.
000739	普洛药业	普洛药业股份有限公司	APELOA PHARMACEUTICAL CO., LTD
000748	长城信息	长城信息产业股份有限公司	GREATWALL INFORMATION INDUSTRY CO., LTD.
000750	国海证券	国海证券股份有限公司	SEALAND SECURITIES CO., LTD.
000751	锌业股份	葫芦岛锌业股份有限公司	HULUDAO ZINC INDUSTRY CO., LTD
000752	西藏发展	西藏银河科技发展股份有限公司	TIBET GALAXY SCIENCE & TECHNOLOGY DEVELOPMENT CO., LTD
000753	漳州发展	福建漳州发展股份有限公司	FUJIAN ZHANGZHOU DEVELOPMENT CO., LTD
000755	山西三维	山西三维集团股份有限公司	SHANXI SANWEI GROUP CO., LTD
000756	新华制药	山东新华制药股份有限公司	SHANDONG XINHUA PHARMACEUTICAL COMPANY LIMITED
000757	浩物股份	四川浩物机电股份有限公司	SICHUAN HAOWU ELECTROMECHANICAL CO., LTD.
000758	中色股份	中国有色金属建设股份有限公司	CHINA NONFERROUS METAL INDUSTRY'S FOREIGN ENGINEERING & CONSTRUCTION CO., LTD.
000759	中百集团	中百控股集团股份有限公司	ZHONGBAI HOLDINGS GROUP CO., LTD.
000760	斯太尔	斯太尔动力股份有限公司	STEYR MOTORS CORP.
000761	本钢板材	本钢板材股份有限公司	BENGANG STEEL PLATES CO., LTD
000762	西藏矿业	西藏矿业发展股份有限公司	TIBET MINERAL DEVELOPMENT CO., LTD
000766	通化金马	通化金马药业集团股份有限公司	TONGHUA GOLDEN-HORSE PHARMACEUTICAL INDUSTRY CO., LTD
000767	漳泽电力	山西漳泽电力股份有限公司	SHANXI ZHANGZE ELECTRIC POWER CO., LTD
000768	中航飞机	中航飞机股份有限公司	AVIC AIRCRAFT CO., LTD.
000771	杭汽轮	杭州汽轮机股份有限公司	HANGZHOU STEAM TURBINE CO., LTD
000776	广发证券	广发证券股份有限公司	GF SECURITIES CO., LTD
000777	中核科技	中核苏阀科技实业股份有限公司	SUFA TECHNOLOGY INDUSTRY CO., LTD., CNNC.
000778	新兴铸管	新兴铸管股份有限公司	XINXING DUCTILE IRON PIPES CO., LTD
000779	三毛派神	兰州三毛实业股份有限公司	LANZHOU SANMAO INDUSTRIAL CO., LTD
000780	平庄能源	内蒙古平庄能源股份有限公司	INNER MONGOLIA PINGZHUANG ENERGY RESOURCES CO., LTD
000782	美达股份	广东新会美达锦纶股份有限公司	GUANGDONG XINHUI MEIDA NYLON CO., LTD
000783	长江证券	长江证券股份有限公司	CHANGJIANG SECURITIES CO., LTD
000785	武汉中商	武汉中商集团股份有限公司	WUHAN ZHONGNAN COMMERCIAL GROUP CO., LTD
000786	北新建材	北新集团建材股份有限公司	BEIJING NEW BUILDING MATERIALS PUBLIC LIMITED COMPANY
000788	北大医药	北大医药股份有限公司	PKU HEALTHCARE CORP., LTD.
000789	万年青	江西万年青水泥股份有限公司	JIANGXI WANNIANQING CEMENT CO., LTD
000790	华神集团	成都华神集团股份有限公司	CHENGDU HUASUN GROUP INC., LTD.
000791	甘肃电投	甘肃电投能源发展股份有限公司	GEPIEC ENERGY DEVELOPMENT CO., LTD.
000792	盐湖股份	青海盐湖工业股份有限公司	QINGHAI SALT LAKE INDUSTRY CO., LTD.
000793	华闻传媒	华闻传媒投资集团股份有限公司	HUAWEN MEDIA INVESTMENT CORPORATION
000795	太原刚玉	太原双塔刚玉股份有限公司	TAIYUAN TWIN TOWER ALUMINUM OXIDE CO., LTD
000796	凯撒旅游	海航凯撒旅游集团股份有限公司	HNA-CAISSA TRAVEL GROUP CO., LTD.
000797	中国武夷	中国武夷实业股份有限公司	CHINA WUYI CO., LTD
000798	中水渔业	中水集团远洋股份有限公司	CNFC OVERSEAS FISHERY CO., LTD

(一) 上市公司中英文名称对照表(续)

DIRECTORY OF LISTED COMPANIES (CHINESE, ENGLISH) (Continued)

代码	公司简称	中文全称	英文全称
Code	Company	Chinese Name	English Name
000799	*ST酒鬼	酒鬼酒股份有限公司	JIUGUI LIQUOR CO., LTD.
000800	一汽轿车	一汽轿车股份有限公司	FAW CAR CO., LTD
000801	四川九洲	四川九洲电器股份有限公司	SICHUAN JIUZHOU ELECTRONIC CO., LTD
000802	北京文化	北京京西文化旅游股份有限公司	BEIJING JINGXI CULTURE&TOURISM CO., LTD
000803	金宇车城	四川金宇汽车城(集团)股份有限公司	SICHUAN JINYU AUTOMOBILE CITY(GROUP)CO., LTD
000806	银河生物	北海银河生物产业投资股份有限公司	GALAXY BIOMEDICAL INVESTMENT CO., LTD.
000807	云铝股份	云南铝业股份有限公司	YUNNAN ALUMINIUM CO., LTD
000809	铁岭新城	铁岭新城投资控股股份有限公司	TIELING NEWCITY INVESTMENT HOLDING LIMITED
000810	创维数字	创维数字股份有限公司	SKYWORTH DIGITAL CO., LTD.
000811	烟台冰轮	烟台冰轮股份有限公司	YANTAI MOON CO., LTD
000812	陕西金叶	陕西金叶科教集团股份有限公司	SHAANXI JINYE SCIENCE TECHNOLOGY AND EDUCATION GROUP CO., LTD
000813	天山纺织	新疆天山毛纺织股份有限公司	XINJIANG TIANSHAN WOOL TEX STOCK CO., LTD
000815	*ST美利	中冶美利纸业股份有限公司	NINGXIA MEILI PAPER INDUSTRY CO., LTD
000816	智慧农业	江苏农华智慧农业科技股份有限公司	JIANGSU NONGHUA INTELLIGENT AGRICULTURE TECHNOLOGY CO., LTD.
000818	方大化工	方大锦化化工科技股份有限公司	FANGDA JINHUA CHEMICAL TECHNOLOGY CO., LTD
000819	岳阳兴长	岳阳兴长石化股份有限公司	YUEYANG XINGCHANG PETRO-CHEMICAL CO., LTD.
000820	金城股份	金城造纸股份有限公司	JINCHENG PAPER CO., LTD
000821	京山轻机	湖北京山轻工机械股份有限公司	J. S. CORRUGATING MACHINERY CO., LTD
000822	山东海化	山东海化股份有限公司	SHANDONG HAIHUA CO., LTD
000823	超声电子	广东汕头超声电子股份有限公司	GUANGDONG GOWORLD CO., LTD
000825	太钢不锈	山西太钢不锈钢铁股份有限公司	SHANXI TAIGANG STAINLESS STEEL CO. LTD
000826	启迪桑德	启迪桑德环境资源股份有限公司	TUS-SOUND ENVIRONMENTAL RESOURCES CO., LTD.
000828	东莞控股	东莞发展控股股份有限公司	DONGGUAN DEVELOPMENT (HOLDINGS) CO., LTD
000829	天音控股	天音通信控股股份有限公司	TELLING TELECOMMUNICATION HOLDING CO., LTD.
000830	鲁西化工	鲁西化工集团股份有限公司	LUXI CHEMICAL GROUP CO., LTD.
000831	五矿稀土	五矿稀土股份有限公司	CHINA MINMETALS RARE EARTH CO., LTD.
000833	贵糖股份	广西贵糖(集团)股份有限公司	GUANGXI GUITANG (GROUP) CO., LTD
000835	长城动漫	长城国际动漫游戏股份有限公司	GREAT WALL INTERNATIONAL ACG CO., LTD.
000836	鑫茂科技	天津鑫茂科技股份有限公司	TIANJIN XINMAO SIENCE&TECHNOLOGY CO., LTD.
000837	秦川机床	秦川机床工具集团股份公司	QINCHUAN MACHINE TOOL & TOOL GROUP SHARE CO., LTD
000838	财信发展	财信国兴地产发展股份有限公司	CASIN GUOXING PROPERTY DEVELOPMENT CO., LTD.
000839	中信国安	中信国安信息产业股份有限公司	CITIC GUAN INFORMATION INDUSTRY CO., LTD
000848	承德露露	河北承德露露股份有限公司	HE BEI CHENG DE LOLO CO., LTD
000850	华茂股份	安徽华茂纺织股份有限公司	ANHUI HUAMAO TEXTILE CO., LTD
000851	高鸿股份	大唐高鸿数据网络技术股份有限公司	GOHIGH DATA NETWORKS TECHNOLOGY CO., LTD
000852	石化机械	中石化石油机械股份有限公司	SINOPEC OILFIELD EQUIPMENT CORPORATION
000856	冀东装备	唐山冀东装备工程股份有限公司	TANGSHAN JIDONG EQUIPMENT ENGINEERING CO., LTD.
000858	五粮液	宜宾五粮液股份有限公司	WULIANGYE YIBIN CO., LTD
000859	国风塑业	安徽国风塑业股份有限公司	ANHUI GUOFENG PLASTIC INDUSTRY CO., LTD
000860	顺鑫农业	北京顺鑫农业股份有限公司	BEIJING SHUNXIN AGRICULTURE CO., LTD
000861	海印股份	广东海印集团股份有限公司	GUANGDONG HIGHSUN GROUP CO., LTD.
000862	银星能源	宁夏银星能源股份有限公司	NING XIA YIN XING ENERGY CO., LTD.
000863	三湘股份	三湘股份有限公司	SANXIANG CO., LTD
000868	安凯客车	安徽安凯汽车股份有限公司	ANHUI ANKAI AUTOMOBILE CO., LTD
000869	张裕	烟台张裕葡萄酒股份有限公司	YANTAI CHANGYU PIONEER WINE CO., LTD
000875	吉电股份	吉林电力股份有限公司	JILIN POWER SHARE CO. LTD
000876	新希望	新希望六和股份有限公司	NEW HOPE LIUHE CO., LTD
000877	天山股份	新疆天山水泥股份有限公司	XINJIANG TIANSHAN CEMENT CO., LTD
000878	云南铜业	云南铜业股份有限公司	YUNNAN COPPER INDUSTRY CO. LTD
000880	潍柴重机	潍柴重机股份有限公司	WEICHAI HEAVY MACHINERY CO., LTD.
000881	大连国际	中国大连国际合作(集团)股份有限公司	CHINA DALIAN INTERNATIONAL COOPERATION (GROUP) HOLDINGS LTD.
000882	华联股份	北京华联商厦股份有限公司	BEIJING HUALIAN DEPARTMENT STORE CO., LTD
000883	湖北能源	湖北能源集团股份有限公司	HUBEI ENERGY GROUP CO., LTD.
000885	同力水泥	河南同力水泥股份有限公司	HENAN TONGLI CEMENT CO., LTD
000886	海南高速	海南高速公路股份有限公司	HAINAN EXPRESSWAY CO., LTD

(一) 上市公司中英文名称对照表(续)

DIRECTORY OF LISTED COMPANIES (CHINESE, ENGLISH) (Continued)

代码	公司简称	中文全称	英文全称
Code	Company	Chinese Name	English Name
000887	中鼎股份	安徽中鼎密封件股份有限公司	ANHUI ZHONGDING SEALING PARTS CO., LTD
000888	峨眉山	峨眉山旅游股份有限公司	EMEI SHAN TOURISM CO., LTD
000889	茂业通信	茂业通信网络股份有限公司	MAOYE COMMUNICATION AND NETWORK CO., LTD
000890	法尔胜	江苏法尔胜股份有限公司	JIANGSU FASTEN CO., LTD
000892	*ST星美	星美联合股份有限公司	STELLAR MEGAUNION CORPORATION
000893	东凌粮油	广州东凌粮油股份有限公司	DONLINKS GRAIN & OIL CO., LTD
000895	双汇发展	河南双汇投资发展股份有限公司	HENAN SHUANGHUI INVESTMENT & DEVELOPMENT CO., LTD
000897	津滨发展	天津津滨发展股份有限公司	TIANJIN JINBIN DEVELOPMENT CO., LTD
000898	鞍钢股份	鞍钢股份有限公司	ANGANG STEEL CO., LTD
000899	赣能股份	江西赣能股份有限公司	JIANGXI GANNENG CO., LTD
000900	现代投资	现代投资股份有限公司	XIANDAI INVESTMENT CO., LTD
000901	航天科技	航天科技控股集团股份有限公司	AEROSPACE HI-TECH HOLDING GROUP CO., LTD.
000902	新洋丰	湖北新洋丰肥业股份有限公司	HUBEI XINYANGFENG FERTILIZER CO., LTD.
000903	云内动力	昆明云内动力股份有限公司	KUNMING YUNNEI POWER CO., LTD.
000905	厦门港务	厦门港务发展股份有限公司	XIAMEN PORT DEVELOPMENT CO., LTD.
000906	物产中拓	物产中拓股份有限公司	ZHEJIANG MATERIALS DEVELOPMENT CO., LTD.
000908	景峰医药	湖南景峰医药股份有限公司	HUNAN JINGFENG PHARMACEUTICAL CO., LTD.
000909	数源科技	数源科技股份有限公司	SOYEA TECHNOLOGY CO., LTD
000910	大亚科技	大亚科技股份有限公司	DARE TECHNOLOGY CO., LTD
000911	南宁糖业	南宁糖业股份有限公司	NANNING SUGAR INDUSTRY CO., LTD
000912	*ST天化	四川泸天化股份有限公司	SICHUAN LUTIANHUA CO., LTD
000913	钱江摩托	浙江钱江摩托股份有限公司	ZHEJIANG QIANJIANG MOTORCYCLE CO., LTD
000915	山大华特	山东山大华特科技股份有限公司	SHANGDONG SHANDA WIT SCIENCE AND TECHNOLOGY CO., LTD
000916	华北高速	华北高速公路股份有限公司	HUABEI EXPRESSWAY CO., LTD
000917	电广传媒	湖南电广传媒股份有限公司	HUNAN TV&BROADCAST INTERMEDIARY CO., LTD
000918	嘉凯城	嘉凯城集团股份有限公司	CHINA CALXON GROUP CO., LTD.
000919	金陵药业	金陵药业股份有限公司	JINLING PHARMACEUTICAL CO., LTD
000920	南方汇通	南方汇通股份有限公司	SOUTH HUITON CO., LTD
000921	海信科龙	海信科龙电器股份有限公司	HISENSE KELON ELECTRICAL HOLDINGS COMPANY LIMITED
000922	佳电股份	哈尔滨电气集团佳木斯电机股份有限公司	HARBIN ELECTRIC CORPORATION JIAMUSI ELECTRIC MACHINE CO., LTD
000923	河北宣工	河北宣工工程机械股份有限公司	XUANHUA CONSTRUCTION MACHINERY CO., LTD
000925	众合科技	浙江众合科技股份有限公司	UNITED SCIENCE & TECHNOLOGY CO., LTD.
000926	福星股份	湖北福星科技股份有限公司	HUBEI FUXING SCIENCE AND TECHNOLOGY CO., LTD
000927	*ST夏利	天津一汽夏利汽车股份有限公司	TIANJIN FAW XIALI AUTOMOBILE CO., LTD
000928	中钢国际	中钢国际工程技术股份有限公司	SINOSTEEL ENGINEERING & TECHNOLOGY CO., LTD.
000929	兰州黄河	兰州黄河企业股份有限公司	LANZHOU HUANGHE ENTERPRISE CO., LTD.
000930	中粮生化	中粮生物化学(安徽)股份有限公司	COFCO BIOCHEMICAL (ANHUI) CO., LTD
000931	中关村	北京中关村科技发展(控股)股份有限公司	BEIJING CENTERGATE TECHNOLOGIES (HOLDING) CO., LTD
000932	华菱钢铁	湖南华菱钢铁股份有限公司	HUNAN VALIN STEEL CO., LTD
000933	神火股份	河南神火煤电股份有限公司	HENAN SHEN HUO COAL & POWER CO., LTD
000935	四川双马	四川双马水泥股份有限公司	SICHUAN SHUANGMA CEMENT CO. LTD
000936	华西股份	江苏华西村股份有限公司	JIANGSU HUAXICUN CO., LTD
000937	冀中能源	冀中能源股份有限公司	JIZHONG ENERGY RESOURCES CO., LTD.
000938	紫光股份	紫光股份有限公司	UNISPLENDOR CO., LTD
000939	凯迪生态	凯迪生态环境科技股份有限公司	KAIDI ECOLOGICAL AND ENVIRONMENTAL TECHNOLOGY CO., LTD
000948	南天信息	云南南天电子信息产业股份有限公司	YUNNAN NANTIAN ELECTRONICS INFORMATION CO., LTD
000949	新乡化纤	新乡化纤股份有限公司	XINXIANG CHEMICAL FIBER CO., LTD
000950	建峰化工	重庆建峰化工股份有限公司	CHONGQING JIANFENG CHEMICAL CO., LTD
000951	中国重汽	中国重汽集团济南卡车股份有限公司	CNHIC JINAN TRUCK CO., LTD.
000952	广济药业	湖北广济药业股份有限公司	HUBEI GUANGJI PHARMACEUTICAL CO., LTD
000953	河池化工	广西河池化工股份有限公司	GUANGXI HECHI CHEMICAL CO., LTD
000955	欣龙控股	欣龙控股(集团)股份有限公司	XINLONG HOLDING (GROUP) COMPANY LTD
000957	中通客车	中通客车控股股份有限公司	ZHONGTONG BUS & HOLDING CO., LTD
000958	东方能源	石家庄东方能源股份有限公司	SHIJIAZHUANG DONGFANG ENERGY CO., LTD
000959	首钢股份	北京首钢股份有限公司	BEIJING SHOUGANG CO., LTD

(一) 上市公司中英文名称对照表(续)

DIRECTORY OF LISTED COMPANIES (CHINESE, ENGLISH) (Continued)

代码	公司简称	中文全称	英文全称
Code	Company	Chinese Name	English Name
000960	锡业股份	云南锡业股份有限公司	YUNNAN TIN CO., LTD.
000961	中南建设	江苏中南建设集团股份有限公司	JIANGSU ZHONGNAN CONSTRUCTION GROUP CO., LTD
000962	东方钽业	宁夏东方钽业股份有限公司	NINGXIA ORIENT TANTALUM INDUSTRY CO., LTD
000963	华东医药	华东医药股份有限公司	HUADONG MEDICINE CO., LTD
000965	天保基建	天津天保基建股份有限公司	TIANJIN TIANBAO INFRASTRUCTURE CO., LTD
000966	长源电力	国电长源电力股份有限公司	GUODIAN CHANGYUAN ELECTRIC POWER CO., LTD
000967	上风高科	浙江上风实业股份有限公司	ZHEJIANG SHANGFENG INDUSTRIAL HOLDINGS CO., LTD
000968	煤气化	太原煤气化股份有限公司	TAIYUAN COAL GASIFICATION COMPANY, LIMITED
000969	安泰科技	安泰科技股份有限公司	ADVANCED TECHNOLOGY & MATERIALS CO., LTD
000970	中科三环	北京中科三环高技术股份有限公司	BEIJING ZHONG KE SAN HUAN HIGH-TECH CO., LTD
000971	高升控股	高升控股股份有限公司	GOSUN HOLDING CO., LTD.
000972	新中基	新疆中基实业股份有限公司	XINJIANG CHALKIS CO., LTD
000973	佛塑科技	佛山佛塑科技集团股份有限公司	FSPG HI-TECH CO., LTD
000975	银泰资源	银泰资源股份有限公司	YINTAI RESOURCES CO., LTD.
000976	*ST春晖	广东开平春晖股份有限公司	GUANGDONG KAIPING CHUNHUI CO., LTD.
000977	浪潮信息	浪潮电子信息产业股份有限公司	LANGCHAO ELECTRONIC INFORMATION INDUSTRY CO., LTD
000978	桂林旅游	桂林旅游股份有限公司	GUILIN TOURISM CO., LTD
000979	中弘股份	中弘控股股份有限公司	ZHONGHONG HOLDING CO., LTD
000980	金马股份	黄山金马股份有限公司	HUANGSHAN JINMA CO., LTD
000981	银亿股份	银亿房地产股份有限公司	YINYI REAL ESTATE CO., LTD
000982	中银绒业	宁夏中银绒业股份有限公司	NINGXIA ZHONGYIN CASHMERE CO., LTD
000983	西山煤电	山西西山煤电股份有限公司	SHANXI XISHAN COAL AND ELECTRICITY POWER CO., LTD
000985	大庆华科	大庆华科股份有限公司	DAQING HUAKE CO., LTD
000986	粤华包	佛山华新包装股份有限公司	FOSHAN HUAXIN PACKAGING CO., LTD.
000987	广州友谊	广州友谊集团股份有限公司	GUANGZHOU FRIENDSHIP CO., LTD
000988	华工科技	华工科技产业股份有限公司	HUAGONG TECH CO., LTD
000989	九芝堂	九芝堂股份有限公司	JIUZHITANG CO., LTD
000990	诚志股份	诚志股份有限公司	CHENGZHI SHAREHOLDING CO., LTD.
000992	中鲁	山东省中鲁远洋渔业股份有限公司	SHANDONG ZHONGLU OCEANIC FISHERIES CO., LTD
000993	闽东电力	福建闽东电力股份有限公司	FUJIAN MINDONG ELECTRIC POWER CO., LTD
000995	*ST皇台	甘肃皇台酒业股份有限公司	GANSU HUANGTAI WINE-MARKETING INDUSTRY CO., LTD
000996	中国中期	中国中期投资股份有限公司	CHINA CIFCO INDUSTRY CO., LTD
000997	新大陆	福建新大陆电脑股份有限公司	FUJIAN NEWLAND COMPUTER CO., LTD
000998	隆平高科	袁隆平农业高科技股份有限公司	YUAN LONGPING HIGH-TECH AGRICULTURE CO., LTD
000999	华润三九	华润三九医药股份有限公司	CHINA RESOURCE SANJIU MEDICAL & PHARMACEUTICAL CO., LTD
001696	宗申动力	重庆宗申动力机械股份有限公司	CHENGDU ZONG SHEN THERMAL IMPETUS MACHINERY CO., LTD
001896	豫能控股	河南豫能控股股份有限公司	HENAN YUNENG HOLDINGS CO., LTD
001979	招商蛇口	招商局蛇口工业区控股股份有限公司	CHINA MERCHANTS SHEKOU INDUSTRIAL ZONE HOLDINGS CO., LTD
002001	新和成	浙江新和成股份有限公司	ZHEJIANG NHU COMPANY LTD.
002002	鸿达兴业	鸿达兴业股份有限公司	HONGDA XINGYE CO., LTD.
002003	伟星股份	浙江伟星实业发展股份有限公司	ZHEJIANG WEIXING INDUSTRIAL DEVELOPMENT CO., LTD.
002004	华邦健康	华邦生命健康股份有限公司	HUAPONT LIFE SCIENCES CO., LTD.
002005	德豪润达	广东德豪润达电气股份有限公司	ELEC-TECH INTERNATIONAL CO., LTD.
002006	精工科技	浙江精工科技股份有限公司	ZHEJIANG JINGGONG SCIENCE & TECHNOLOGY CO., LTD
002007	华兰生物	华兰生物工程股份有限公司	HUALAN BIOLOGICAL ENGINEERING INC.
002008	大族激光	大族激光科技产业集团股份有限公司	HAN'S LASER TECHNOLOGY INDUSTRY GROUP CO., LTD.
002009	天奇股份	天奇自动化工程股份有限公司	MIRACLE AUTOMATION ENGINEERING CO., LTD.
002010	传化股份	浙江传化股份有限公司	ZHEJIANG TRANSFAR CO., LTD.
002011	盾安环境	浙江盾安人工环境股份有限公司	ZHEJIANG DUN'AN ARTIFICIAL ENVIRONMENT CO., LTD.
002012	凯恩股份	浙江凯恩特种材料股份有限公司	ZHEJIANG KAN SPECIALITIES MATERIAL CO., LTD.
002013	中航机电	中航工业机电系统股份有限公司	AVIC ELECTROMECHANICAL SYSTEMS CO., LTD.
002014	永新股份	黄山永新股份有限公司	HUANGSHAN NOVEL CO., LTD.
002015	*ST霞客	江苏霞客环保色纺股份有限公司	XIAKE COLOR SPINNING CO., LTD.
002016	世荣兆业	广东世荣兆业股份有限公司	GUANGDONG SHIRONGZHAOYE CO., LTD
002017	东信和平	东信和平科技股份有限公司	EASTCOMPEACE TECHNOLOGY CO., LTD

(一) 上市公司中英文名称对照表(续)

DIRECTORY OF LISTED COMPANIES (CHINESE, ENGLISH) (Continued)

代码	公司简称	中文全称	英文全称
Code	Company	Chinese Name	English Name
002018	华信国际	安徽华信国际控股股份有限公司	CEFC ANHUI INTERNATIONAL HOLDING CO., LTD.
002019	亿帆鑫富	亿帆鑫富药业股份有限公司	YIFAN XINFU PHARMACEUTICAL CO., LTD.
002020	京新药业	浙江京新药业股份有限公司	ZHEJIANG JINGXIN PHARMACEUTICAL CO., LTD.
002021	中捷资源	中捷资源投资股份有限公司	ZOJE RESOURCES INVESTMENT CO., LTD.
002022	科华生物	上海科华生物工程股份有限公司	SHANGHAI KEHUA BIO-ENGINEERING CO., LTD.
002023	海特高新	四川海特高新技术股份有限公司	SICHUAN HAITE HIGH-TECH CO., LTD.
002024	苏宁云商	苏宁云商集团股份有限公司	SUNING COMMERCE GROUP CO., LTD.
002025	航天电器	贵州航天电器股份有限公司	GUIZHOU SPACE APPLIANCE CO., LTD.
002026	山东威达	山东威达机械股份有限公司	SHANDONG WEIDA MACHINERY CO., LTD.
002027	七喜控股	七喜控股股份有限公司	HEDY HOLDING CO., LTD.
002028	思源电气	思源电气股份有限公司	SIYUAN ELECTRIC CO., LTD.
002029	七匹狼	福建七匹狼实业股份有限公司	FUJIAN SEPTWOLVES INDUSTRY CO., LTD.
002030	达安基因	中山大学达安基因股份有限公司	DA AN GENE CO., LTD. OF SUN YAT-SEN UNIVERSITY
002031	巨轮智能	巨轮智能装备股份有限公司	GREATOO INTELLIGENT EQUIPMENT INC.
002032	苏泊尔	浙江苏泊尔股份有限公司	ZHEJIANG SUPOR CO., LTD.
002033	丽江旅游	丽江玉龙旅游股份有限公司	LIJIANG YULONG TOURISM CO., LTD.
002034	美欣达	浙江美欣达印染集团股份有限公司	ZHEJIANG MIZUDA PRINTING&DYEING GROUP CO., LTD.
002035	华帝股份	华帝股份有限公司	VATTI CORPORATION LIMITED
002036	汉麻产业	汉麻产业投资股份有限公司	HEMP INDUSTRIAL INVESTMENT CO., LTD.
002037	久联发展	贵州久联民爆器材发展股份有限公司	GUIZHOU JIULIAN INDUSTRIAL EXPLOSIVE MATERIAL DEVELOPMENT CO., LTD.
002038	双鹭药业	北京双鹭药业股份有限公司	BEIJING SL PHARMACEUTICAL CO., LTD.
002039	黔源电力	贵州黔源电力股份有限公司	GUIZHOU QIANYUAN POWER CO., LTD.
002040	南京港	南京港股份有限公司	NANJING PORT CO., LTD.
002041	登海种业	山东登海种业股份有限公司	SHANDONG DENGHAI SEEDS CO., LTD.
002042	华孚色纺	华孚色纺股份有限公司	HUAFU TOP DYED MELANGE YARN CO., LTD.
002043	兔宝宝	德华兔宝宝装饰新材股份有限公司	DEHUA TB NEW DECORATION MATERIAL CO., LTD.
002044	江苏三友	江苏三友集团股份有限公司	JIANGSU SANYOU GROUP CO., LTD.
002045	国光电器	国光电器股份有限公司	GUOGUANG ELECTRIC CO., LTD.
002046	轴研科技	洛阳轴研科技股份有限公司	LUOYANG BEARING SCIENCE & TECHNOLOGY CO., LTD.
002047	宝鹰股份	深圳市宝鹰建设控股集团股份有限公司	SHENZHEN BAUYING CONSTRUCTION HOLDING GROUP CO., LTD.
002048	宁波华翔	宁波华翔电子股份有限公司	NINGBO HUAXIANG ELECTRONIC CO., LTD.
002049	同方国芯	同方国芯电子股份有限公司	TONGFANG GUOXIN ELECTRONICS CO., LTD.
002050	三花股份	浙江三花股份有限公司	ZHEJIANG SANHUA CO., LTD.
002051	中工国际	中工国际工程股份有限公司	CHINA CAMC ENGINEERING CO., LTD.
002052	同洲电子	深圳市同洲电子股份有限公司	SHENZHEN COSHIP ELECTRONICS CO., LTD.
002053	云南盐化	云南盐化股份有限公司	YUNNAN SALT & CHEMICAL INDUSTRY CO., LTD.
002054	德美化工	广东德美精细化工股份有限公司	DYMATIC CHEMICALS, INC.
002055	得润电子	深圳市得润电子股份有限公司	ZHENZHEN DEREN ELECTRONIC CO., LTD.
002056	横店东磁	横店集团东磁股份有限公司	HENGDIAN GROUP DMEGC MAGNETICS CO., LTD.
002057	中钢天源	中钢集团安徽天源科技股份有限公司	SINOSTEEL ANHUI TIANYUAN TECHNOLOGY CO., LTD.
002058	威尔泰	上海威尔泰工业自动化股份有限公司	SHANGHAI WELLTECH AUTOMATION CO., LTD.
002059	云南旅游	云南旅游股份有限公司	YUNNAN TOURISM CO., LTD.
002060	粤水电	广东水电二局股份有限公司	GUANGDONG NO.2 HYDROPOWER ENGINEERING COMPANY, LTD.
002061	江山化工	浙江江山化工股份有限公司	ZHEJIANG JIANGSHAN CHEMICAL CO., LTD.
002062	宏润建设	宏润建设集团股份有限公司	HONGRUN CONSTRUCTION GROUP CO., LTD.
002063	远光软件	远光软件股份有限公司	YGSOFT INC.
002064	华峰氨纶	浙江华峰氨纶股份有限公司	ZHEJIANG HUAFENG SPANDEX CO., LTD.
002065	东华软件	东华软件股份公司	DHC SOFTWARE CO., LTD.
002066	瑞泰科技	瑞泰科技股份有限公司	RUTAI MATERIALS TECHNOLOGY CO., LTD.
002067	景兴纸业	浙江景兴纸业股份有限公司	ZHEJIANG JINGXING PAPER JOINT STOCK CO., LTD.
002068	黑猫股份	江西黑猫炭黑股份有限公司	JIANGXI BLACK CAT CARBON BLACK CO., LTD.
002069	獐子岛	獐子岛集团股份有限公司	ZHANGZIDAO GROUP CO., LTD.
002070	众和股份	福建众和股份有限公司	ZHONGHE CO., LTD.
002071	长城影视	长城影视股份有限公司	GREAT WALL MOVIE AND TELEVISION CO., LTD.
002072	凯瑞德	凯瑞德控股股份有限公司	KAIRUIDE HOLDING CO., LTD.

(一) 上市公司中英文名称对照表(续)

DIRECTORY OF LISTED COMPANIES (CHINESE, ENGLISH) (Continued)

代码	公司简称	中文全称	英文全称
Code	Company	Chinese Name	English Name
002073	软控股份	软控股份有限公司	MESNAC CO., LTD
002074	国轩高科	国轩高科股份有限公司	GUOXUAN HIGH - TECH CO., LTD.
002075	沙钢股份	江苏沙钢股份有限公司	JIANGSU SHAGANG CO., LTD.
002076	雪莱特	广东雪莱特光电科技股份有限公司	CNLIGHT CO., LTD.
002077	大港股份	江苏大港股份有限公司	JIANGSU DAGANG CO., LTD.
002078	太阳纸业	山东太阳纸业股份有限公司	SHAN DONG SUN PAPER INDUSTRY JOINT STOCK CO., LTD.
002079	苏州固锝	苏州固锝电子股份有限公司	SUZHOU GOODARK ELECTRONICS CO., LTD.
002080	中材科技	中材科技股份有限公司	SINOMA SCIENCE & TECHNOLOGY CO., LTD.
002081	金螳螂	苏州金螳螂建筑装饰股份有限公司	SUZHOU GOLD MANTIS CONSTRUCTION DECORATION CO., LTD.
002082	栋梁新材	浙江栋梁新材股份有限公司	ZHE JIANG DONGLIANG NEW BUILDING MATERIALS CO., LTD
002083	孚日股份	孚日集团股份有限公司	SUNVIM GROUP CO., LTD
002084	海鸥卫浴	广州海鸥卫浴用品股份有限公司	GUANGZHOU SEAGULL KITCHEN AND BATH PRODUCTS CO., LTD
002085	万丰奥威	浙江万丰奥威汽轮股份有限公司	ZHEJIANG WANFENG AUTO WHEEL CO., LTD.
002086	东方海洋	山东东方海洋科技股份有限公司	SHANDONG ORIENTAL OCEAN SCI - TECH CO., LTD
002087	新野纺织	河南新野纺织股份有限公司	HENNAN XINYE TEXTLE CO., LTD.
002088	鲁阳节能	山东鲁阳节能材料股份有限公司	LUYANG ENERGY - SAVING MATERIALS CO., LTD.
002089	新海宜	苏州新海宜通信科技股份有限公司	SUZHOU NEW SEA UNION TELECOM TECHNOLOGY CO., LTD.
002090	金智科技	江苏金智科技股份有限公司	WISCOM SYSTEM CO., LTD.
002091	江苏国泰	江苏国泰国际集团国贸股份有限公司	JIANGSU GUOTAI INTERNATIONAL GROUP GUOMAO CO., LTD
002092	中泰化学	新疆中泰化学股份有限公司	XINJIANG ZHONGTAI CHEMICAL CO., LTD.
002093	国脉科技	国脉科技股份有限公司	GUOMAI TECHNOLOGIES, INC
002094	青岛金王	青岛金王应用化学股份有限公司	QINGDAO KINGKING APPLIED CHEMISTRY CO., LTD.
002095	生意宝	浙江网盛生意宝股份有限公司	ZHEJIANG NETSUN CO., LTD.
002096	南岭民爆	湖南南岭民用爆破器材股份有限公司	HUNAN NANLING INDUSTRY EXPLOSIVE MATERIAL CO., LTD
002097	山河智能	山河智能装备股份有限公司	SUNWARD INTELLIGENT EQUIPMENT CO., LTD.
002098	浔兴股份	福建浔兴拉链科技股份有限公司	FUJIAN SBS ZIPPER SCIENCE&TECHNOLOGY CO., LTD.
002099	海翔药业	浙江海翔药业股份有限公司	ZHEJIANG HISOAR PHARMACEUTICAL CO., LTD.
002100	天康生物	新疆天康畜牧生物技术股份有限公司	XINJIANG TECON ANIMAL HUSBANDRY BIO - TECHNOLOGY CO., LTD.
002101	广东鸿图	广东鸿图科技股份有限公司	GUANGDONG HONGTU TECHNOLOGY (HOLDINGS) CO., LTD.
002102	冠福股份	福建冠福现代家用股份有限公司	FUJIAN GUANFU MODERN HOUSEHOLD WARES CO., LTD
002103	广博股份	广博集团股份有限公司	GUANGBO GROUP STOCK CO., LTD.
002104	恒宝股份	恒宝股份有限公司	HENGBAO CO., LTD.
002105	信隆实业	深圳信隆实业股份有限公司	HL CORP. (SHENZHEN)
002106	莱宝高科	深圳莱宝高科技股份有限公司	SHENZHEN LAIBAO HI - TECH CO., LTD.
002107	沃华医药	山东沃华医药科技股份有限公司	SHANDONG WO HUA PHARMACEUTICAL CO., LTD.
002108	沧州明珠	沧州明珠塑料股份有限公司	CANGZHOU MINGZHU PLASTIC CO., LTD.
002109	兴化股份	陕西兴化化学股份有限公司	SHAANXI XINGHUA CHEMISTRY CO., LTD
002110	三钢闽光	福建三钢闽光股份有限公司	SANSTEEL MINGUANG CO., LTD., FUJIAN
002111	威海广泰	威海广泰空港设备股份有限公司	WEIHAI GUANGTAI AIRPORT EQUIPMENT CO., LIMITED
002112	三变科技	三变科技股份有限公司	SAN BIAN SCI - TECH CO., LTD.
002113	天润控股	湖南天润实业控股股份有限公司	HUNAN TIANRUN ENTERPRISES HOLDING CO., LTD
002114	罗平锌电	云南罗平锌电股份有限公司	YUNNAN LUOPING ZINC AND ELECTRICITY CO., LTD
002115	三维通信	三维通信股份有限公司	SUNWAVE COMMUNICATIONS CO., LTD.
002116	中国海诚	中国海诚工程科技股份有限公司	CHINA HAI SUM ENGINEERING CO., LTD.
002117	东港股份	东港股份有限公司	TUNGKONG INC.
002118	紫鑫药业	吉林紫鑫药业股份有限公司	JILIN ZIXIN PHARMACEUTICAL INDUSTRIAL CO., LTD.
002119	康强电子	宁波康强电子股份有限公司	NINGBO KANGQIANG ELECTRONICS CO., LTD.
002120	新海股份	宁波新海电气股份有限公司	NINGBO XINHA ELECTRIC CO., LTD
002121	科陆电子	深圳市科陆电子科技股份有限公司	SHENZHEN CLOU ELECTRONICS CO., LTD.
002122	天马股份	天马轴承集团股份有限公司	TIANMA BEARING GROUP CO., LTD.
002123	荣信股份	荣信电力电子股份有限公司	RONGXIN POWER ELECTRONIC CO., LTD.
002124	天邦股份	宁波天邦股份有限公司	NINGBO TECH - BANK CO., LTD.
002125	湘潭电化	湘潭电化科技股份有限公司	XIANGTAN ELECTROCHEMICAL SCIENTIFIC CO., LTD.
002126	银轮股份	浙江银轮机械股份有限公司	ZHEJIANG YINLUN MACHINERY CO., LTD
002127	新民科技	江苏新民纺织科技股份有限公司	JIANGSU XINMIN TEXTILE SCIENCE & TECHNOLOGY CO., LTD.

(一) 上市公司中英文名称对照表(续)

DIRECTORY OF LISTED COMPANIES (CHINESE, ENGLISH) (Continued)

代码	公司简称	中文全称	英文全称
Code	Company	Chinese Name	English Name
002128	露天煤业	内蒙古霍林河露天煤业股份有限公司	HUOLINHE OPENCUT COAL INDUSTRY CORPORATION LIMITED OF INNER MONGOLIA
002129	中环股份	天津中环半导体股份有限公司	TIANJIN ZHONGHUAN SEMICONDUCTOR CO., LTD.
002130	沃尔核材	深圳市沃尔核材股份有限公司	SHENZHEN WOER HEAT-SHRINKABLE MATERIAL CO., LTD.
002131	利欧股份	利欧集团股份有限公司	LEO GROUP CO., LTD.
002132	恒星科技	河南恒星科技股份有限公司	HENAN HENGXING SCIENCE & TECHNOLOGY CO., LTD.
002133	广宇集团	广宇集团股份有限公司	COSMOS GROUP CO., LTD.
002134	天津普林	天津普林电路股份有限公司	TIANJIN PRINTRONICS CIRCUIT CORPORATION
002135	东南网架	浙江东南网架股份有限公司	ZHEJIANG SOUTHEAST SPACE FRAME CO., LTD.
002136	安纳达	安徽安纳达钛业股份有限公司	ANHUI ANNADA TITANIUM INDUSTRY CO., LTD.
002137	麦达数字	深圳市麦达数字股份有限公司	SHEN ZHEN MINDATA HOLDING CO., LTD.
002138	顺络电子	深圳顺络电子股份有限公司	SHENZHEN SUNLORD ELECTRONICS CO., LTD.
002139	拓邦股份	深圳拓邦股份有限公司	SHENZHEN TOPBAND CO., LTD.
002140	东华科技	东华工程科技股份有限公司	EAST CHINA ENGINEERING SCIENCE AND TECHNOLOGY CO., LTD.
002141	蓉胜超微	广东蓉胜超微线材股份有限公司	GUANGDONG RONSEN SUPER MICRO-WIRE CO., LTD.
002142	宁波银行	宁波银行股份有限公司	BANK OF NINGBO CO., LTD.
002143	印纪传媒	印纪娱乐传媒股份有限公司	DMG ENTERTAINMENT AND MEDIA CO., LTD.
002144	宏达高科	宏达高科控股股份有限公司	HONGDA HIGH-TECH HOLDING CO., LTD.
002145	中核钛白	中核华原钛白股份有限公司	CNNC HUA YUAN TITANIUM DIOXIDE CO., LTD.
002146	荣盛发展	荣盛房地产发展股份有限公司	RISESUN REAL ESTATE DEVELOPMENT CO., LTD.
002147	方圆支承	马鞍山方圆回转支承股份有限公司	MAANSHAN FANGYUAN SLEWING RING CO., LTD.
002148	北纬通信	北京北纬通信科技股份有限公司	BEIJING BEWINNER COMMUNICATIONS CO., LTD.
002149	西部材料	西部金属材料股份有限公司	WESTERN METAL MATERIALS CO. LTD.
002150	通润装备	江苏通润装备科技股份有限公司	JIANGSU TONGRUN EQUIPMENT TECHNOLOGY CO., LTD.
002151	北斗星通	北京北斗星通导航技术股份有限公司	BEIJING BDSTAR NAVIGATION CO., LTD.
002152	广电运通	广州广电运通金融电子股份有限公司	GRG BANKING EQUIPMENT CO., LTD.
002153	石基信息	北京中石基信息技术股份有限公司	BEIJING SHIJI INFORMATION TECHNOLOGY CO., LTD.
002154	报喜鸟	浙江报喜鸟服饰股份有限公司	ZHEJIANG BAOXINIAO GARMENT CO., LTD.
002155	湖南黄金	湖南黄金股份有限公司	HUNAN GOLD CORPORATION LIMITED
002156	通富微电	南通富士通微电子股份有限公司	NANTONG FUJITSU MICROELECTRONICS CO., LTD.
002157	正邦科技	江西正邦科技股份有限公司	JIANGXI ZHENGBANG TECHNOLOGY CO., LTD.
002158	汉钟精机	上海汉钟精机股份有限公司	SHANGHAI HANBELL PRECISION MACHINERY CO., LTD.
002159	三特索道	武汉三特索道集团股份有限公司	WUHAN SANTE CABLEWAYS GROUP CO., LTD.
002160	常铝股份	江苏常铝铝业股份有限公司	JIANGSU ALCHA ALUMINUM CO., LTD.
002161	远望谷	深圳市远望谷信息技术股份有限公司	INVENGO INFORMATION TECHNOLOGY CO., LTD.
002162	悦心健康	上海悦心健康集团股份有限公司	SHANGHAI EVERJOY HEALTH GROUP CO., LTD.
002163	中航三鑫	中航三鑫股份有限公司	AVIC SANXIN HOLDING CO., LTD.
002164	宁波东力	宁波东力股份有限公司	NINGBO DONLY CO., LTD.
002165	红宝丽	红宝丽集团股份有限公司	HONGBAOLI GROUP CORPORATION, LTD.
002166	莱茵生物	桂林莱茵生物科技股份有限公司	GUILIN LAYN NATURAL INGREDIENTS CORP.
002167	东方锆业	广东东方锆业科技股份有限公司	GUANGDONG ORIENT ZIRCONIC IND SCI & TECH CO., LTD.
002168	深圳惠程	深圳市惠程电气股份有限公司	SHENZHEN HIFUTURE ELECTRIC CO., LTD.
002169	智光电气	广州智光电气股份有限公司	GUANGZHOU ZHIGUANG ELECTRIC CO., LTD.
002170	芭田股份	深圳市芭田生态工程股份有限公司	SHENZHEN BATIAN ECOTYPIC ENGINEERING CO., LTD.
002171	楚江新材	安徽楚江科技新材料股份有限公司	ANHUI TRUCHUM ADVANCED MATERIALS AND TECHNOLOGY CO., LTD.
002172	澳洋科技	江苏澳洋科技股份有限公司	JIANGSU AOYANG TECHNOLOGY CORPORATION LIMITED.
002173	千足珍珠	千足珍珠集团股份有限公司	PURE PEARL GROUP CO., LTD.
002174	游族网络	游族网络股份有限公司	YOUZU INTERACTIVE CO., LTD.
002175	东方网络	东方时代网络传媒股份有限公司	ORIENTAL TIMES MEDIA CORPORATION
002176	江特电机	江西特种电机股份有限公司	JIANGXI SPECIAL ELECTRIC MOTOR CO., LTD.
002177	御银股份	广州御银科技股份有限公司	GUANGZHOU KINGTELLER TECHNOLOGY CO., LTD.
002178	延华智能	上海延华智能科技(集团)股份有限公司	SHANGHAI YANHUA SMARTECH GROUP CO., LTD.
002179	中航光电	中航光电科技股份有限公司	CHINA AVIATION OPTICAL-ELECTRICAL TECHNOLOGY CO., LTD.
002180	艾派克	珠海艾派克科技股份有限公司	APEX TECHNOLOGY CO., LTD.
002181	粤传媒	广东广州日报传媒股份有限公司	GUANGDONG GUANGZHOU DAILY MEDIA CO., LTD.
002182	云海金属	南京云海特种金属股份有限公司	NANJING YUNHAI SPECIAL METALS CO., LTD.

(一) 上市公司中英文名称对照表(续)

DIRECTORY OF LISTED COMPANIES (CHINESE, ENGLISH) (Continued)

代码	公司简称	中文全称	英文全称
Code	Company	Chinese Name	English Name
002183	怡亚通	深圳市怡亚通供应链股份有限公司	ETERNAL ASIA SUPPLY CHAIN MANAGEMENT LTD.
002184	海得控制	上海海得控制系统股份有限公司	SHANGHAI HI - TECH CONTROL SYSTEM CO., LTD
002185	华天科技	天水华天科技股份有限公司	TIANSHUI HUATIAN TECHNOLOGY CO., LTD.
002186	全聚德	中国全聚德(集团)股份有限公司	CHINA QUANJUDE(GROUP) CO., LTD
002187	广百股份	广州市广百股份有限公司	GUANGZHOU GRANDBUY CO., LTD.
002188	新嘉联	浙江新嘉联电子股份有限公司	ZHEJIANG NEW JIALIAN ELECTRONICS CO., LTD
002189	利达光电	利达光电股份有限公司	LIDA OPTICAL AND ELECTRONIC CO., LTD
002190	成飞集成	四川成飞集成科技股份有限公司	SICHUAN CHENGFEI INTEGRATION TECHNOLOGY CORP. LTD
002191	劲嘉股份	深圳劲嘉彩印集团股份有限公司	SHENZHEN JINJIA COLOR PRINTING GROUP CO., LTD.
002192	*ST融捷	融捷股份有限公司	YOUNGY CO., LTD.
002193	山东如意	山东济宁如意毛纺织股份有限公司	SHANDONG JINING RUYI WOOLEN TEXTILE CO., LTD
002194	武汉凡谷	武汉凡谷电子技术股份有限公司	WUHAN FINGU ELECTRONIC TECHNOLOGY CO., LTD.
002195	二三四五	上海二三四五网络控股集团股份有限公司	SHANGHAI 2345 NETWORK HOLDING GROUP CO., LTD.
002196	方正电机	浙江方正电机股份有限公司	ZHEJIANG FOUNDER MOTOR CO., LTD.
002197	证通电子	深圳市证通电子股份有限公司	SHENZHEN ZHENTONG ELECTRONICS CO., LTD.
002198	嘉应制药	广东嘉应制药股份有限公司	GUANGDONG JIAYING PHARMACEUTICAL CO., LTD.
002199	东晶电子	浙江东晶电子股份有限公司	ZHEJIANG EAST CRYSTAL ELECTRONIC CO., LTD
002200	云投生态	云南云投生态环境科技股份有限公司	YUNNAN YUNTOU ECOLOGY AND ENVIRONMENT TECHNOLOGY CO., LTD.
002201	九鼎新材	江苏九鼎新材料股份有限公司	JIANGSU JIUDING NEW MATERIAL CO., LTD
002202	金风科技	新疆金风科技股份有限公司	XINJIANG GOLDWIND SCIENCE&TECHNOLOGY CO., LTD
002203	海亮股份	浙江海亮股份有限公司	ZHEJIANG HAILIANG CO., LTD.
002204	大连重工	大连华锐重工集团股份有限公司	DALIAN HUARUI HEAVY INDUSTRY GROUP CO., LTD.
002205	国统股份	新疆国统管道股份有限公司	XINJIANG GUOTONG PIPELINE CO., LTD
002206	海利得	浙江海利得新材料股份有限公司	ZHEJIANG HAILIDE NEW MATERIAL CO., LTD.
002207	淮油股份	新疆准东石油技术股份有限公司	XINJIANG ZHUNDONG PETROLEUM TECHNOLOGY CO., LTD.
002208	合肥城建	合肥城建发展股份有限公司	HEFEI URBAN CONSTRUCTION DEVELOPMENT CO., LTD
002209	达意隆	广州达意隆包装机械股份有限公司	GUANGZHOU TECH - LONG PACKAGING MACHINERY CO., LTD.
002210	飞马国际	深圳市飞马国际供应链股份有限公司	SHENZHEN FEIMA INTERNATIONAL SUPPLY CHAIN CO., LTD
002211	宏达新材	江苏宏达新材料股份有限公司	JIANGSU HONGDA NEW MATERIAL CO., LTD.
002212	南洋股份	广东南洋电缆集团股份有限公司	GUANG DONG NAN YANG CABLE GROUP HOLDING CO., LTD
002213	特尔佳	深圳市特尔佳科技股份有限公司	SHENZHEN TERCA TECHNOLOGY CO., LTD
002214	大立科技	浙江大立科技股份有限公司	ZHEJIANG DALI TECHNOLOGY CO., LTD
002215	诺普信	深圳诺普信农化股份有限公司	SHENZHEN NOPOSION AGROCHEMICALS CO., LTD.
002216	三全食品	三全食品股份有限公司	SANQUAN FOOD CO., LTD
002217	合力泰	合力泰科技股份有限公司	HOLITECH TECHNOLOGY CO., LTD.
002218	拓日新能	深圳市拓日新能源科技股份有限公司	SHENZHEN TOPRAYSOLAR CO., LTD.
002219	恒康医疗	恒康医疗集团股份有限公司	HENGKANG MEDICAL GROUP CO., LTD.
002220	天宝股份	大连天宝绿色食品股份有限公司	DALIAN TIANBAO GREEN FOODS CO., LTD.
002221	东华能源	东华能源股份有限公司	ORIENTAL ENERGY CO., LTD.
002222	福晶科技	福建福晶科技股份有限公司	CASTECH INC.
002223	鱼跃医疗	江苏鱼跃医疗设备股份有限公司	JIANGSU YUYUE MEDICAL EQUIPMENT & SUPPLY CO., LTD.
002224	三力士	三力士股份有限公司	SANLUX CO., LTD.
002225	濮耐股份	濮阳濮耐高温材料(集团)股份有限公司	PUYANG REFRACTORIES GROUP CO., LTD
002226	江南化工	安徽江南化工股份有限公司	ANHUI JIANGNAN CHEMICAL INDUSTRY CO., LTD.
002227	奥特迅	深圳奥特迅电力设备股份有限公司	SHENZHEN AUTO ELECTRIC POWER PLANT CO., LTD.
002228	合兴包装	厦门合兴包装印刷股份有限公司	XIAMEN HEXING PACKAGING PRINTING CO., LTD
002229	鸿博股份	鸿博股份有限公司	HONGBO CO., LTD.
002230	科大讯飞	科大讯飞股份有限公司	IFLYTEK CO., LTD.
002231	奥维通信	奥维通信股份有限公司	ALLWIN TELECOMMUNICATION CO., LTD.
002232	启明信息	启明信息技术股份有限公司	QIMING INFORMATION TECHNOLOGY CO., LTD
002233	塔牌集团	广东塔牌集团股份有限公司	GUANGDONG TAPAI GROUP CO., LTD
002234	民和股份	山东民和牧业股份有限公司	SHANDONG MINHE ANIMAL HUSBANDRY CO., LTD
002235	安妮股份	厦门安妮股份有限公司	XIAMEN ANNE CORPORATION LIMITED
002236	大华股份	浙江大华技术股份有限公司	ZHEJIANG DAHUA TECHNOLOGY CO., LTD.
002237	恒邦股份	山东恒邦冶炼股份有限公司	SHANDONG HUMON SMELTING CO., LTD.

(一) 上市公司中英文名称对照表(续)

DIRECTORY OF LISTED COMPANIES (CHINESE, ENGLISH) (Continued)

代码	公司简称	中文全称	英文全称
Code	Company	Chinese Name	English Name
002238	天威视讯	深圳市天威视讯股份有限公司	SHENZHEN TOPWAY VIDEO COMMUNICATION CO., LTD.
002239	奥特佳	奥特佳新能源科技股份有限公司	AOTECAR NEW ENERGY TECHNOLOGY CO., LTD.
002240	威华股份	广东威华股份有限公司	GUANGDONG WEIHUA CORPORATION
002241	歌尔声学	歌尔声学股份有限公司	GOERTEK INC.
002242	九阳股份	九阳股份有限公司	JOYOUNG COMPANY LIMITED
002243	通产丽星	深圳市通产丽星股份有限公司	SHENZHEN BEAUTYSTAR CO., LTD
002244	滨江集团	杭州滨江房产集团股份有限公司	HANGZHOU BINJIANG REAL ESTATE GROUP CO., LTD.
002245	澳洋顺昌	江苏澳洋顺昌股份有限公司	JIANGSU AUUCKSUN CO., LTD.
002246	北化股份	四川北方硝化棉股份有限公司	SICHUAN NITROCELL CO., LTD
002247	帝龙新材	浙江帝龙新材料股份有限公司	ZHEJIANG DILONG NEW MATERIAL CO., LTD.
002248	华东数控	威海华东数控股份有限公司	WEIHAI HUADONG AUTOMATION CO., LTD
002249	大洋电机	中山大洋电机股份有限公司	ZHONGSHAN BROAD - OCEAN MOTOR CO., LTD
002250	联化科技	联化科技股份有限公司	LIANHE CHEMICAL TECHNOLOGY CO., LTD.
002251	步步高	步步高商业连锁股份有限公司	BETTER LIFE COMMERCIAL CHAIN SHARE CO., LTD
002252	上海莱士	上海莱士血液制品股份有限公司	SHANGHAI RAAS BLOOD PRODUCTS CO., LTD.
002253	川大智胜	四川川大智胜软件股份有限公司	WISESOFT CO., LTD.
002254	泰和新材	烟台泰和新材料股份有限公司	YANTAI TAYHO ADVANCED MATERIALS CO., LTD.
002255	海陆重工	苏州海陆重工股份有限公司	SUZHOU HAILU HEAVY INDUSTRY CO., LTD
002256	彩虹精化	深圳市彩虹精细化工股份有限公司	SHENZHEN RAINBOW FINE CHEMICAL INDUSTRY CO., LTD.
002258	利尔化学	利尔化学股份有限公司	LIER CHEMICAL CO., LTD
002259	升达林业	四川升达林业产业股份有限公司	SICHUAN SHENGDA FORESTRY INDUSTRY CO., LTD
002260	德奥通航	德奥通用航空股份有限公司	DEA GENERAL AVIATION HOLDING CO., LTD.
002261	拓维信息	拓维信息系统股份有限公司	TALKWEB INFORMATION SYSTEM CO., LTD.
002262	恩华药业	江苏恩华药业股份有限公司	JIANGSU NHWA PHARMACEUTICAL CO., LTD
002263	大东南	浙江大东南股份有限公司	ZHEJIANG GREAT SOUTHEAST CO., LTD
002264	新华都	新华都购物广场股份有限公司	NEW HUA DU SUPERCENTER CO., LTD.
002265	西仪股份	云南西仪工业股份有限公司	YUNNAN XIYI INDUSTRY CO., LTD.
002266	浙富控股	浙富控股集团股份有限公司	ZHEFU HOLDING GROUP CO., LTD.
002267	陕天然气	陕西省天然气股份有限公司	SHAANXI PROVINCIAL NATURAL GAS CO., LTD.
002268	卫士通	成都卫士通信息产业股份有限公司	CHENGDU WESTONE INFORMATION INDUSTRY CO., LTD.
002269	美邦服饰	上海美特斯邦威服饰股份有限公司	SHANGHAI METERSBONWE FASHION & ACCESSORIES CO., LTD
002270	法因数控	山东法因数控机床股份有限公司	SHANDONG FIN CNC MACHINE CO., LTD.
002271	东方雨虹	北京东方雨虹防水技术股份有限公司	BEIJING ORIENTAL YUHONG WATERPROOF TECHNOLOGY CO., LTD.
002272	川润股份	四川川润股份有限公司	SICHUAN CRUN CO., LTD
002273	水晶光电	浙江水晶光电科技股份有限公司	ZHEJIANG CRYSTAL - OPTTECH CO., LTD.
002274	华昌化工	江苏华昌化工股份有限公司	JIANGSU HUACHANG CHEMICAL CO., LTD
002275	桂林三金	桂林三金药业股份有限公司	GUILIN SANJIN PHARMACEUTICAL CO., LTD
002276	万马股份	浙江万马股份有限公司	ZHEJIANG WANMA CO., LTD.
002277	友阿股份	湖南友谊阿波罗商业股份有限公司	HUNAN FRIENDSHIP&APOLLO COMMERCIAL CO., LTD.
002278	神开股份	上海神开石油化工装备股份有限公司	SHANGHAI SK PETROLEUM & CHEMICAL EQUIPMENT CORPORATION LTD
002279	久其软件	北京久其软件股份有限公司	BEIJING JOIN - CHEER SOFTWARE CO., LTD.
002280	联络互动	杭州联络互动信息科技股份有限公司	HANGZHOU LIAISON INTERACTIVE INFORMATION TECHNOLOGY CO., LTD
002281	光迅科技	武汉光迅科技股份有限公司	ACCELINK TECHNOLOGIES CO., LTD.
002282	博深工具	博深工具股份有限公司	BOSUN TOOLS CO., LTD.
002283	天润曲轴	天润曲轴股份有限公司	TIANRUN CRANKSHAFT CO., LTD.
002284	亚太股份	浙江亚太机电股份有限公司	ZHEJIANG ASIA - PACIFIC MECHANICAL & ELECTRONIC CO., LTD
002285	世联行	深圳世联行地产顾问股份有限公司	SHENZHEN WORLDUNION PROPERTIES CONSULTANCY INCORPORATED
002286	保龄宝	保龄宝生物股份有限公司	BAOLINGBAO BIOLOGY CO., LTD.
002287	奇正藏药	西藏奇正藏药股份有限公司	TIBET CHEEZHENG TIBETAN MEDICINE CO., LTD
002288	超华科技	广东超华科技股份有限公司	GUANGDONG CHAOHUA TECHNOLOGY CO., LTD.
002289	宇顺电子	深圳市宇顺电子股份有限公司	SUCCESS ELECTRONICS LTD
002290	禾盛新材	苏州禾盛新型材料股份有限公司	SUZHOU HESHENG SPECIAL MATERIAL CO., LTD
002291	星期六	佛山星期六鞋业股份有限公司	FOSHAN SATURDAY SHOES CO., LTD
002292	奥飞动漫	广东奥飞动漫文化股份有限公司	GUANGDONG ALPHA ANIMATION AND CULTURE CO., LTD.
002293	罗莱生活	罗莱生活科技股份有限公司	LUOLAI LIFESTYLE TECHNOLOGY CO., LTD

(一) 上市公司中英文名称对照表(续)

DIRECTORY OF LISTED COMPANIES (CHINESE, ENGLISH) (Continued)

代码	公司简称	中文全称	英文全称
Code	Company	Chinese Name	English Name
002294	信立泰	深圳信立泰药业股份有限公司	SHENZHEN SALUBRIS PHARMACEUTICALS CO., LTD
002295	精艺股份	广东精艺金属股份有限公司	GUANGDONG JINGYI METAL CO., LTD.
002296	辉煌科技	河南辉煌科技股份有限公司	HENAN SPLENDOR SCIENCE&TECHNOLOGY CO., LTD.
002297	博云新材	湖南博云新材料股份有限公司	HUNAN BOYUN NEW MATERIALS CO., LTD.
002298	中电鑫龙	安徽中电兴发与鑫龙科技股份有限公司	ANHUI SINONET & XINLONG SCIENCE & TECHNOLOGY CO., LTD.
002299	圣农发展	福建圣农发展股份有限公司	FUJIAN SUNNER DEVELOPMENT CO., LTD.
002300	太阳电缆	福建南平太阳电缆股份有限公司	FUJIAN NANPING SUN CABLE CO., LTD.
002301	齐心集团	深圳齐心集团股份有限公司	SHENZHEN COMIX GROUP CO., LTD.
002302	西部建设	中建西部建设股份有限公司	CHINA WEST CONSTRUCTION GROUP CO., LTD
002303	美盈森	美盈森集团股份有限公司	MYS GROUP CO., LTD.
002304	洋河股份	江苏洋河酒厂股份有限公司	JIANGSU YANGHE BREWERY JOINT-STOCK CO., LTD.
002305	南国置业	武汉南国置业股份有限公司	WUHAN LANGOLD REAL ESTATE CO., LTD.
002306	*ST云网	中科云网科技集团股份有限公司	CLOUD LIVE TECHNOLOGY GROUP CO., LTD.
002307	北新路桥	新疆北新路桥集团股份有限公司	XINJIANG BEIXIN ROAD & BRIDGE GROUP CO., LTD.
002308	威创股份	广东威创视讯科技股份有限公司	VTRON TECHNOLOGIES LTD.
002309	中利科技	中利科技集团股份有限公司	ZHONGLI SCIENCE AND TECHNOLOGY GROUP CO., LTD
002310	东方园林	北京东方园林生态股份有限公司	BEIJING ORIENT LANDSCAPE & ECOLOGY CO., LTD.
002311	海大集团	广东海大集团股份有限公司	GUANGDONG HAID GROUP CO., LIMITED
002312	三泰控股	成都三泰控股集团股份有限公司	CHENGDU SANTAI HOLDING GROUP CO., LTD.
002313	日海通讯	深圳日海通讯技术股份有限公司	SUNSEA TELECOMMUNICATIONS CO., LTD.
002314	南山控股	深圳市新南山控股(集团)股份有限公司	SHENZHEN NEW NANSHAN HOLDING (GROUP) CO., LTD
002315	焦点科技	焦点科技股份有限公司	FOCUS TECHNOLOGY CO., LTD.
002316	键桥通讯	深圳键桥通讯技术股份有限公司	SHENZHEN KEYBRIDGE COMMUNICATIONS CO., LTD.
002317	众生药业	广东众生药业股份有限公司	GUANGDONG ZHONGSHENG PHARMACEUTICAL CO., LTD.
002318	久立特材	浙江久立特材科技股份有限公司	ZHEJIANG JIULI HI-TECH METALS CO., LTD.
002319	乐通股份	珠海市乐通化工股份有限公司	LETONG CHEMICAL CO., LTD.
002320	海峡股份	海南海峡航运股份有限公司	HAINAN STRAIT SHIPPING CO., LTD.
002321	华英农业	河南华英农业发展股份有限公司	HENAN HUAYING AGRICULTURAL DEVELOPMENT CO., LTD.
002322	理工监测	宁波理工监测科技股份有限公司	NINGBO LIGONG ONLINE MONITORING TECHNOLOGY CO., LTD
002323	雅百特	江苏雅百特科技股份有限公司	JIANGSU YABAITE TECHNOLOGY CO., LTD.
002324	普利特	上海普利特复合材料股份有限公司	SHANGHAI PRET COMPOSITES CO., LTD.
002325	洪涛股份	深圳市洪涛装饰股份有限公司	SHENZHEN HONGTAO DECORATION CO., LTD.
002326	永太科技	浙江永太科技股份有限公司	ZHEJIANG YONGTAI TECHNOLOGY CO., LTD.
002327	富安娜	深圳市富安娜家居用品股份有限公司	SHENZHEN FUANNA BEDDING AND FURNISHING CO., LTD.
002328	新朋股份	上海新朋实业股份有限公司	SHANGHAI XINPENG INDUSTRY CO., LTD.
002329	皇氏集团	皇氏集团股份有限公司	ROYAL GROUP CO., LTD.
002330	得利斯	山东得利斯食品股份有限公司	SHANDONG DELISI FOOD CO., LTD.
002331	皖通科技	安徽皖通科技股份有限公司	ANHUI WANTONG TECHNOLOGY CO., LTD.
002332	仙琚制药	浙江仙琚制药股份有限公司	ZHEJIANG XIANJU PHARMACEUTICAL CO., LTD.
002333	罗普斯金	苏州罗普斯金铝业股份有限公司	SUZHOU LOPSKING ALUMINUM CO., LTD.
002334	英威腾	深圳市英威腾电气股份有限公司	SHENZHEN INVT ELECTRIC CO., LTD.
002335	科华恒盛	厦门科华恒盛股份有限公司	XIAMEN KEHUA HENGSHENG CO., LTD.
002336	人人乐	人人乐连锁商业集团股份有限公司	RENRENLE COMMERCIAL GROUP CO., LTD.
002337	赛象科技	天津赛象科技股份有限公司	TIANJIN SAIXIANG TECHNOLOGY CO., LTD
002338	奥普光电	长春奥普光电技术股份有限公司	CHANGCHUN UP OPTOTECH CO., LTD.
002339	积成电子	积成电子股份有限公司	INTEGRATED ELECTRONIC SYSTEMS LAB CO., LTD.
002340	格林美	格林美股份有限公司	GEM CO., LTD
002341	新纶科技	深圳市新纶科技股份有限公司	SHENZHEN SELEN SCIENCE & TECHNOLOGY CO., LTD.
002342	巨力索具	巨力索具股份有限公司	JULI SLING CO., LTD.
002343	禾欣股份	浙江禾欣实业集团股份有限公司	ZHEJIANG HEXIN INDUSTRY GROUP CO., LTD
002344	海宁皮城	海宁中国皮革城股份有限公司	HAINING CHINA LEATHER MARKET CO., LTD
002345	潮宏基	广东潮宏基实业股份有限公司	GUANGDONG CHJ INDUSTRY CO., LTD.
002346	柘中股份	上海柘中集团股份有限公司	SHANGHAI ZHEZHONG GROUP CO., LTD
002347	泰尔重工	泰尔重工股份有限公司	TAIER HEAVY INDUSTRY CO., LTD.
002348	高乐股份	广东高乐玩具股份有限公司	GOLDLOK TOYS HOLDINGS (GUANGDONG) CO., LTD

(一) 上市公司中英文名称对照表(续)

DIRECTORY OF LISTED COMPANIES (CHINESE, ENGLISH) (Continued)

代码	公司简称	中文全称	英文全称
Code	Company	Chinese Name	English Name
002349	精华制药	精华制药集团股份有限公司	NANTONG JINGHUA PHARMACEUTICAL CO., LTD.
002350	北京科锐	北京科锐配电自动化股份有限公司	BEIJING CREATIVE DISTRIBUTION AUTOMATION CO., LTD.
002351	漫步者	深圳市漫步者科技股份有限公司	EDIFIER TECHNOLOGY CO., LTD.
002352	鼎泰新材	马鞍山鼎泰稀土新材料股份有限公司	MAANSHAN DINGTAI RARE EARTH & NEW MATERIAL CO., LTD.
002353	杰瑞股份	烟台杰瑞石油服务集团股份有限公司	YANTAI JEREH OILFIELD SERVICES GROUP CO., LTD.
002354	天神娱乐	大连天神娱乐股份有限公司	DALIAN ZEUS ENTERTAINMENT CO., LTD.
002355	兴民钢圈	山东兴民钢圈股份有限公司	SHANDONG XINGMIN WHEEL CO., LTD.
002356	浩宁达	深圳浩宁达仪表股份有限公司	SHENZHEN HAONINGDA METERS CO., LTD.
002357	富临运业	四川富临运业集团股份有限公司	SICHUAN FULIN TRANSPORTATION GROUP CO., LTD.
002358	森源电气	河南森源电气股份有限公司	HENAN SENYUAN ELECTRIC CO., LTD.
002359	齐星铁塔	山东齐星铁塔科技股份有限公司	SHANDONG QIXING IRON TOWER CO., LTD.
002360	同德化工	山西同德化工股份有限公司	SHANXI TOND CHEMICAL CO., LTD.
002361	神剑股份	安徽神剑新材料股份有限公司	ANHUI SHENJIAN NEW MATERIALS CO., LTD.
002362	汉王科技	汉王科技股份有限公司	HANWANG TECHNOLOGY CO., LTD.
002363	隆基机械	山东隆基机械股份有限公司	SHANDONG LONGJI MACHINERY CO., LTD.
002364	中恒电气	杭州中恒电气股份有限公司	HANGZHOU ZHONGHENG ELECTRIC CO., LTD.
002365	永安药业	潜江永安药业股份有限公司	QIANJIANG YONGAN PHARMACEUTICAL CO., LTD.
002366	台海核电	台海玛努尔核电设备股份有限公司	TAIHAI MANOIR NUCLEAR EQUIPMENT CO., LTD.
002367	康力电梯	康力电梯股份有限公司	CANNY ELEVATOR CO., LTD.
002368	太极股份	太极计算机股份有限公司	TAIJI COMPUTER CORPORATION LIMITED
002369	卓翼科技	深圳市卓翼科技股份有限公司	SHENZHEN ZOWEE TECHNOLOGY CO., LTD.
002370	亚太药业	浙江亚太药业股份有限公司	ZHEJIANG YATAI PHARMACEUTICAL CO., LTD.
002371	七星电子	北京七星华创电子股份有限公司	BEIJING SEVENSTAR ELECTRONICS CO., LTD.
002372	伟星新材	浙江伟星新型建材股份有限公司	ZHEJIANG WEIXING NEW BUILDING MATERIALS CO., LTD.
002373	千方科技	北京千方科技股份有限公司	CHINA TRANSINFO TECHNOLOGY CO., LTD.
002374	丽鹏股份	山东丽鹏股份有限公司	SHANDONG LIPENG CO., LTD.
002375	亚厦股份	浙江亚厦装饰股份有限公司	ZHEJIANG YASHA DECORATION CO., LTD.
002376	新北洋	山东新北洋信息技术股份有限公司	SHANDONG NEW BEIYANG INFORMATION TECHNOLOGY CO., LTD.
002377	国创高新	湖北国创高新材料股份有限公司	HUBEI GUOCHUANG HI-TECH MATERIAL CO., LTD.
002378	章源钨业	崇义章源钨业股份有限公司	CHONGYI ZHANGYUAN TUNGSTEN CO., LTD.
002379	鲁丰环保	鲁丰环保科技股份有限公司	LOFTEN ENVIRONMENTAL TECHNOLOGY CO., LTD.
002380	科远股份	南京科远自动化集团股份有限公司	NANJING KEYUAN AUTOMATIC CORPORATION CO., LTD.
002381	双箭股份	浙江双箭橡胶股份有限公司	ZHEJIANG DOUBLE ARROW RUBBER CO., LTD.
002382	蓝帆医疗	蓝帆医疗股份有限公司	BLUE SAIL MEDICAL CO., LTD.
002383	合众思壮	北京合众思壮科技股份有限公司	BEIJING UNISTRONG SCIENCE&TECHNOLOGY CO., LTD.
002384	东山精密	苏州东山精密制造股份有限公司	SUZHOU DONGSHAN PRECISION MANUFACTURING CO., LTD.
002385	大北农	北京大北农科技集团股份有限公司	BEIJING DBN TECHNOLOGY GROUP CO., LTD.
002386	天原集团	宜宾天原集团股份有限公司	YIBIN TIANYUAN GROUP CO., LTD.
002387	黑牛食品	黑牛食品股份有限公司	BLACKCOW FOOD CO., LTD.
002388	新亚制程	深圳市新亚电子制程股份有限公司	SHENZHEN SUNYES ELECTRONIC MANUFACTURING HOLDING CO., LTD.
002389	南洋科技	浙江南洋科技股份有限公司	ZHEJIANG NANYANG TECHNOLOGY CO., LTD.
002390	信邦制药	贵州信邦制药股份有限公司	GUIZHOU XINBANG PHARMACEUTICAL CO., LTD.
002391	长青股份	江苏长青农化股份有限公司	JIANGSU CHANGQING AGROCHEMICAL CO., LTD.
002392	北京利尔	北京利尔高温材料股份有限公司	BEIJING LIER HIGH-TEMPERATURE MATERIALS CO., LTD.
002393	力生制药	天津力生制药股份有限公司	TIANJIN LISHENG PHARMACEUTICAL CO., LTD.
002394	联发股份	江苏联发纺织股份有限公司	JIANGSU LIANFA TEXTILE CO., LTD.
002395	双象股份	无锡双象超纤材料股份有限公司	WUXI DOUBLE ELEPHANT MICRO FIBRE MATERIAL CO., LTD.
002396	星网锐捷	福建星网锐捷通讯股份有限公司	FUJIAN STAR-NET COMMUNICATION CO., LTD.
002397	梦洁家纺	湖南梦洁家纺股份有限公司	HUNAN MENDALE HOMETEXTILE CO., LTD.
002398	建研集团	厦门市建筑科学研究院集团股份有限公司	XIAMEN ACADEMY OF BUILDING RESEARCH GROUP CO., LTD.
002399	海普瑞	深圳市海普瑞药业股份有限公司	SHENZHEN HEPALINK PHARMACEUTICAL CO., LTD.
002400	省广股份	广东省广告集团股份有限公司	GUANGDONG ADVERTISING GROUP CO., LTD.
002401	中海科技	中海网络科技股份有限公司	CHINA SHIPPING NETWORK TECHNOLOGY CO., LTD.
002402	和而泰	深圳和而泰智能控制股份有限公司	SHENZHEN H&T INTELLIGENT CONTROL CO., LTD.
002403	爱仕达	浙江爱仕达电器股份有限公司	ZHEJIANG AISHIDA ELECTRIC CO., LTD.

(一) 上市公司中英文名称对照表(续)

DIRECTORY OF LISTED COMPANIES (CHINESE, ENGLISH) (Continued)

代码	公司简称	中文全称	英文全称
Code	Company	Chinese Name	English Name
002404	嘉欣丝绸	浙江嘉欣丝绸股份有限公司	ZHEJIANG JIAXIN SILK CORP., LTD
002405	四维图新	北京四维图新科技股份有限公司	NAVINFO CO., LTD.
002406	远东传动	许昌远东传动轴股份有限公司	XUCHANG YUANDONG DRIVE SHAFT CO., LTD.
002407	多氟多	多氟多化工股份有限公司	DO - FLUORIDE CHEMICALS CO., LTD
002408	齐翔腾达	淄博齐翔腾达化工股份有限公司	ZIBO QIXIANG TENGDA CHEMICAL CO., LTD.
002409	雅克科技	江苏雅克科技股份有限公司	JIANGSU YOKE TECHNOLOGY CO., LTD.
002410	广联达	广联达软件股份有限公司	GLODON SOFTWARE COMPANY LIMITED.
002411	九九久	江苏九九久科技股份有限公司	JIANGSU JIUJIUJIU TECHNOLOGY CO., LTD.
002412	汉森制药	湖南汉森制药股份有限公司	HUNAN HANSEN PHARMACEUTICAL CO., LTD.
002413	雷科防务	江苏雷科防务科技股份有限公司	JIANGSU LEIKE DEFENSE TECHNOLOGY CO., LTD.
002414	高德红外	武汉高德红外股份有限公司	WUHAN GUIDE INFRARED CO., LTD
002415	海康威视	杭州海康威视数字技术股份有限公司	HANGZHOU HIKVISION DIGITAL TECHNOLOGY CO., LTD
002416	爱施德	深圳市爱施德股份有限公司	SHENZHEN AISIDI CO., LTD.
002417	*ST元达	福建三元达通讯股份有限公司	FUJIAN SUNNADA COMMUNICATION CO., LTD
002418	康盛股份	浙江康盛股份有限公司	ZHE JIANG KANGSHENG CO., LTD.
002419	天虹商场	天虹商场股份有限公司	RAINBOW DEPARTMENT STORE CO., LTD.
002420	毅昌股份	广州毅昌科技股份有限公司	GUANGZHOU ECHOM SCIENCE&TECHNOLOGY CO., LTD.
002421	达实智能	深圳达实智能股份有限公司	SHENZHEN DAS INTELLITECH CO., LTD.
002422	科伦药业	四川科伦药业股份有限公司	SICHUAN KELUN PHARMACEUTICAL CO., LTD.
002423	中原特钢	中原特钢股份有限公司	ZHONGYUAN SPECIAL STEEL CO., LTD.
002424	贵州百灵	贵州百灵企业集团制药股份有限公司	GUIZHOU BAILING GROUP PHARMACEUTICAL CO., LTD.
002425	凯撒股份	凯撒(中国)股份有限公司	KAISER (CHINA) HOLDING CO., LTD
002426	胜利精密	苏州胜利精密制造科技股份有限公司	SUZHOU VICTORY PRECISION MANUFACTURE CO., LTD.
002427	尤夫股份	浙江尤夫高新纤维股份有限公司	ZHEJIANG UNIFULL INDUSTRIAL FIBER CO., LTD.
002428	云南锗业	云南临沧鑫圆锗业股份有限公司	YUNNAN LINCANG XINYUAN GERMANIUM INDUSTRY CO., LTD
002429	兆驰股份	深圳市兆驰股份有限公司	SHENZHEN MTC CO., LTD.
002430	杭氧股份	杭州杭氧股份有限公司	HANGZHOU HANGYANG CO., LTD.
002431	棕榈园林	棕榈园林股份有限公司	PALM LANDSCAPE ARCHITECTURE CO., LTD.
002432	九安医疗	天津九安医疗电子股份有限公司	ANDON HEALTH CO., LTD.
002433	太安堂	广东太安堂药业股份有限公司	GUANGDONG TAIANTANG PHARMACEUTICAL CO., LTD
002434	万里扬	浙江万里扬变速器股份有限公司	ZHEJIANG WANLIYANG TRANSMISSION CO., LTD.
002435	长江润发	长江润发机械股份有限公司	CHANG JIANG RUNFA MACHINERY CO., LTD.
002436	兴森科技	深圳市兴森快捷电路科技股份有限公司	SHENZHEN FASTPRINT CIRCUIT TECH CO., LTD.
002437	誉衡药业	哈尔滨誉衡药业股份有限公司	HARBIN GLORIA PHARMACEUTICALS CO., LTD.
002438	江苏神通	江苏神通阀门股份有限公司	JIANGSU SHENTONG VALVE CO., LTD
002439	启明星辰	启明星辰信息技术集团股份有限公司	VENUSTECH GROUP INC.
002440	闰土股份	浙江闰土股份有限公司	ZHEJIANG RUNTU CO., LTD.
002441	众业达	众业达电气股份有限公司	ZHONGYEDA ELECTRIC CO., LTD
002442	龙星化工	龙星化工股份有限公司	LONGXING CHEMICAL INDUSTRY CO., LTD.
002443	金洲管道	浙江金洲管道科技股份有限公司	ZHEJIANG KINGLAND PIPELINE AND TECHNOLOGIES CO., LTD.
002444	巨星科技	杭州巨星科技股份有限公司	HANG ZHOU GREAT STAR INDUSTRIAL CO., LTD.
002445	中南重工	江阴中南重工股份有限公司	JIANGYIN ZHONGNAN HEAVY INDUSTRIES CO., LTD.
002446	盛路通信	广东盛路通信科技股份有限公司	GUANGDONG SHENGLU TELECOMMUNICATION TECH. CO., LTD.
002447	壹桥海参	大连壹桥海参股份有限公司	DALIAN YI QIAO SEA CUCUMBER CO., LTD.
002448	中原内配	中原内配集团股份有限公司	ZYNP CORPORATION.
002449	国星光电	佛山市国星光电股份有限公司	FOSHAN NATIONSTAR OPTOELECTRONICS CO., LTD
002450	康得新	康得新集团股份有限公司	KANGDE XIN GROUP CO., LTD.
002451	摩恩电气	上海摩恩电气股份有限公司	SHANGHAI MORN ELECTRIC EQUIPMENT CO., LTD
002452	长高集团	湖南长高高压开关集团股份有限公司	HUNANCHANGGAOHIGHVOLTAGESWITCHGERGROUPCO., LTD.
002453	天马精化	苏州天马精细化学品股份有限公司	SUZHOU TIANMA SPECIALTY CHEMICALS CO., LTD.
002454	松芝股份	上海加冷松芝汽车空调股份有限公司	SHANGHAI JIALENG SONGZHI AUTOMOBILE AIRCONDITION CO., LTD.
002455	百川股份	无锡百川化工股份有限公司	WUXI BAICHUAN CHEMICAL INDUSTRY CO., LTD
002456	欧菲光	深圳欧菲光科技股份有限公司	SHENZHEN O - FILM TECH CO., LTD.
002457	青龙管业	宁夏青龙管业股份有限公司	NINGXIA QINGLONG PIPES INDUSTRY CO., LTD.
002458	益生股份	山东益生种畜禽股份有限公司	SHAN DONG YISHENG LIVESTOCK&POULTRY BREEDING CO., LTD.

(一) 上市公司中英文名称对照表(续)

DIRECTORY OF LISTED COMPANIES (CHINESE, ENGLISH) (Continued)

代码	公司简称	中文全称	英文全称
Code	Company	Chinese Name	English Name
002459	天业通联	秦皇岛天业通联重工股份有限公司	QINHUANGDAO TIANYE TOLIAN HEAVY INDUSTRY CO., LTD.
002460	赣锋锂业	江西赣锋锂业股份有限公司	GANFENG LITHIUM CO., LTD.
002461	珠江啤酒	广州珠江啤酒股份有限公司	GUANGZHOU ZHUJIANG BREWERY CO., LTD
002462	嘉事堂	嘉事堂药业股份有限公司	CACHET PHARMACEUTICAL CO., LTD.
002463	沪电股份	沪士电子股份有限公司	WUS PRINTED CIRCUIT (KUNSHAN) CO., LTD
002464	金利科技	昆山金利表面材料应用科技股份有限公司	KEE EVER BRIGHT DECORATIVE TECHNOLOGY CO., LTD.
002465	海格通信	广州海格通信集团股份有限公司	GUANGZHOU HAIGE COMMUNICATIONS GROUP INCORPORATED COMPANY
002466	天齐锂业	天齐锂业股份有限公司	TIANQI LITHIUM INDUSTRIES, INC.
002467	二六三	二六三网络通信股份有限公司	NET263 LTD.
002468	艾迪西	浙江艾迪西流体控制股份有限公司	ZHEJIANG IDC FLUID CONTROL CO., LTD.
002469	三维工程	山东三维石化工程股份有限公司	SHANDONG SUNWAY PETROCHEMICAL ENGINEERING CO., LTD.
002470	金正大	金正大生态工程集团股份有限公司	KINGENTA ECOLOGICAL ENGINEERING GROUP CO., LTD.
002471	中超控股	江苏中超控股股份有限公司	JIANGSU ZHONGCHAO HOLDING CO., LTD.
002472	双环传动	浙江双环传动机械股份有限公司	ZHEJIANG SHUANGHUAN DRIVELINE CO., LTD
002473	圣莱达	宁波圣莱达电器股份有限公司	NINGBO SUNLIGHT ELECTRICAL APPLIANCE CO., LTD.
002474	榕基软件	福建榕基软件股份有限公司	FUJIAN RONGJI SOFTWARE CO., LTD.
002475	立讯精密	立讯精密工业股份有限公司	LUXSHARE PRECISION INDUSTRY CO., LTD.
002476	宝莫股份	山东宝莫生物化工股份有限公司	SHANDONG POLYMER BIOCHEMICALS CO., LTD.
002477	雏鹰农牧	雏鹰农牧集团股份有限公司	CHUYING AGRO - PASTORAL GROUP CO., LTD
002478	常宝股份	江苏常宝钢管股份有限公司	JIANGSU CHANGBAO STEELTUBE CO., LTD.
002479	富春环保	浙江富春江环保热电股份有限公司	ZHEJIANG FUCHUNJIANG ENVIRONMENTAL THERMOELECTRIC CO., LTD.
002480	新筑股份	成都市新筑路桥机械股份有限公司	CHENGDU XINZHU ROAD&BRIDGE MACHINERY CO., LTD
002481	双塔食品	烟台双塔食品股份有限公司	YAN TAI SHUANG TA FOOD CO., LTD,
002482	广田股份	深圳广田装饰集团股份有限公司	SHENZHEN GRANDLAND DECORATION GROUP CO., LTD.
002483	润邦股份	江苏润邦重工股份有限公司	JIANGSU RAINBOW HEAVY INDUSTRIES CO., LTD.
002484	江海股份	南通江海电容器股份有限公司	NANTONG JIANGHAI CAPACITOR CO., LTD.
002485	希努尔	希努尔男装股份有限公司	SINOER MEN'S WEAR CO., LTD.
002486	嘉麟杰	上海嘉麟杰纺织品股份有限公司	SHANGHAI CHALLENGE TEXTILE COMPANY LIMITED
002487	大金重工	辽宁大金重工股份有限公司	DAJIN HEAVY INDUSTRY CORPORATION
002488	金固股份	浙江金固股份有限公司	ZHEJIANG JINGU COMPANY LIMITED
002489	浙江永强	浙江永强集团股份有限公司	YOTRIO GROUP CO., LTD
002490	山东墨龙	山东墨龙石油机械股份有限公司	SHANDONG MOLONG PETROLEUM MACHINERY CO., LTD
002491	通鼎互联	通鼎互联信息股份有限公司	TONGDING INTERCONNECTION INFORMATION CO., LTD.
002492	恒基达鑫	珠海恒基达鑫国际化工仓储股份有限公司	ZHUHAI WINBASE INTERNATIONAL CHEMICAL TANK TERMINAL CO., LTD.
002493	荣盛石化	荣盛石化股份有限公司	RONGSHENG PETRO CHEMICAL CO., LTD.
002494	华斯股份	华斯控股股份有限公司	HUASI HOLDING COMPANY LIMITED
002495	佳隆股份	广东佳隆食品股份有限公司	GUANGDONG JIALONG FOOD CO., LTD.
002496	辉丰股份	江苏辉丰农化股份有限公司	JIANGSU HUIFENG AGROCHEMICAL CO., LTD.
002497	雅化集团	四川雅化实业集团股份有限公司	SICHUAN YAHUA INDUSTRIAL GROUP CO., LTD
002498	汉缆股份	青岛汉缆股份有限公司	QINGDAO HANHE CABLE CO., LTD
002499	科林环保	科林环保装备股份有限公司	KELIN ENVIRONMENTAL PROTECTION EQUIPMENT, INC.
002500	山西证券	山西证券股份有限公司	SHANXI SECURITIES COMPANY LIMITED
002501	利源精制	吉林利源精制股份有限公司	JILIN LIYUAN PRECISION MANUFACTURING CO., LTD.
002502	骅威股份	骅威科技股份有限公司	HUAWEI TECHNOLOGY CO., LTD
002503	搜于特	东莞市搜于特服装股份有限公司	DONGGUAN SOUYUTE FASHION CO., LTD
002504	弘高创意	北京弘高创意建筑设计股份有限公司	BEIJING HONGGAO CREATIVE CONSTRUCTION DESIGN CO., LTD
002505	大康牧业	湖南大康牧业股份有限公司	HUNAN DAKANG PASTURE FARMING CO., LTD
002506	协鑫集成	协鑫集成科技股份有限公司	GCL SYSTEM INTEGRATION TECHNOLOGY CO., LTD.
002507	涪陵榨菜	重庆市涪陵榨菜集团股份有限公司	CHONGQING FULING ZHACAI GROUP CO., LTD.
002508	老板电器	杭州老板电器股份有限公司	HANGZHOU ROBAM APPLIANCES CO., LTD.
002509	天广消防	天广消防股份有限公司	TIANGUANG FIRE - FIGHTING CO., LTD.
002510	天汽模	天津汽车模具股份有限公司	TIANJIN MOTOR DIES CO., LTD.
002511	中顺洁柔	中顺洁柔纸业股份有限公司	C&S PAPER CO., LTD.
002512	达华智能	中山达华智能科技股份有限公司	ZHONGSHAN TATWAH SMARTTECH CO., LTD
002513	蓝丰生化	江苏蓝丰生物化工股份有限公司	JIANGSU LANFENG BIO - CHEMICAL CO., LTD.

(一) 上市公司中英文名称对照表(续)

DIRECTORY OF LISTED COMPANIES (CHINESE, ENGLISH) (Continued)

代码	公司简称	中文全称	英文全称
Code	Company	Chinese Name	English Name
002514	宝馨科技	苏州宝馨科技实业股份有限公司	SUZHOU BOAMAX TECHNOLOGIES GROUP CO., LTD.
002515	金字火腿	金字火腿股份有限公司	JINZI HAM CO., LTD.
002516	旷达科技	旷达科技集团股份有限公司	KUANGDA TECHNOLOGY GROUP CO., LTD.
002517	泰亚股份	泰亚鞋业股份有限公司	TAIYA SHOES CO., LTD.
002518	科士达	深圳科士达科技股份有限公司	SHENZHEN KSTAR SCIENCE & TECHNOLOGY CO., LTD
002519	银河电子	江苏银河电子股份有限公司	JIANG SU YIN HE ELECTRONICS CO., LTD.
002520	日发精机	浙江日发精密机械股份有限公司	ZHEJIANG RIFA PRECISION MACHINERY CO., LTD.
002521	齐峰新材	齐峰新材料股份有限公司	QIFENG NEW MATERIAL CO., LTD.
002522	浙江众成	浙江众成包装材料有限公司	ZHEJIANG ZHONGCHENG PACKING MATERIAL CO., LTD
002523	天桥起重	株洲天桥起重机械股份有限公司	ZHUZHOU TIANQIAO CRANE CO., LTD.
002524	光正集团	光正集团股份有限公司	GUANGZHENG GROUP CO., LTD.
002526	山东矿机	山东矿机集团股份有限公司	SHANDONG MINING MACHINERY GROUP CO., LTD.
002527	新时达	上海新时达电气股份有限公司	SHANGHAI STEP ELECTRIC CORPORATION
002528	英飞拓	深圳英飞拓科技股份有限公司	SHEN ZHEN INFINOVA LIMITED
002529	海源机械	福建海源自动化机械股份有限公司	FUJIAN HAIYUAN AUTOMATIC EQUIPMENTS CO., LTD
002530	丰东股份	江苏丰东热技术股份有限公司	JIANGSU FENG Dong THERMAL TECHNOLOGY CO., LTD.
002531	天顺风能	天顺风能(苏州)股份有限公司	TITAN WIND ENERGY (SUZHOU) CO., LTD
002532	新界泵业	新界泵业集团股份有限公司	SHIMGE PUMP INDUSTRY GROUP CO., LTD.
002533	金杯电工	金杯电工股份有限公司	GOLDCUP ELECTRIC APPARATUS CO., LTD.
002534	杭锅股份	杭州锅炉集团股份有限公司	HANGZHOU BOILER GROUP CO., LTD.
002535	林州重机	林州重机集团股份有限公司	LINZHOU HEAVY MACHINERY GROUP CO., LTD.
002536	西泵股份	河南省西峡汽车水泵股份有限公司	HENAN PROVINCE XIXIA AUTOMOBILE WATER PUMP CO., LTD.
002537	海立美达	青岛海立美达股份有限公司	QINGDAO HAILI METAL ONE CO., LTD.
002538	司尔特	安徽省司尔特肥业股份有限公司	ANHUI SIERTE FERTILIZER INDUSTRY LTD., COMPANY
002539	新都化工	成都市新都化工股份有限公司	SHINDOO CHEMICAL INDUSTRY CO., LTD
002540	亚太科技	江苏亚太轻合金科技股份有限公司	JIANGSU ASIA - PACIFIC LIGHT ALLOY TECHNOLOGY CO., LTD.
002541	鸿路钢构	安徽鸿路钢结构(集团)股份有限公司	ANHUI HONGLU STEEL CONSTRUCTION(GROUP) CO., LTD
002542	中化岩土	中化岩土工程股份有限公司	CHINA ZHONGHUA GEOTECHNICAL ENGINEERING CO., LTD.
002543	万和电气	广东万和新电气股份有限公司	GUANGDONG VANWARD NEW ELECTRIC CO., LTD
002544	杰赛科技	广州杰赛科技股份有限公司	GCI SCIENCE&TECHNOLOGY CO., LTD.
002545	东方铁塔	青岛东方铁塔股份有限公司	QINGDAO EAST STEEL TOWER STOCK CO., LTD
002546	新联电子	南京新联电子股份有限公司	NANJING XINLIAN ELECTRONICS CO., LTD.
002547	春兴精工	苏州春兴精工股份有限公司	SUZHOU CHUNXING PRECISION MECHANICAL CO., LTD.
002548	金新农	深圳市金新农饲料股份有限公司	SHENZHEN JINXINONG FEED CO., LTD.
002549	凯美特气	湖南凯美特气体股份有限公司	HUNAN KAIMEITE GASES CO., LTD.
002550	千红制药	常州千红生化制药股份有限公司	CHANGZHOU QIANHONG BIO - PHARMA CO., LTD
002551	尚荣医疗	深圳市尚荣医疗股份有限公司	SHENZHEN GLORY MEDICAL CO., LTD.
002552	宝鼎重工	宝鼎重工股份有限公司	BAODING HEAVY INDUSTRY CO., LTD.
002553	南方轴承	江苏南方轴承股份有限公司	JIANGSU NANFANG BEARING CO., LTD.
002554	惠博普	华油惠博普科技股份有限公司	CHINA OIL HBP SCIENCE&TECHNOLOGY CO., LTD
002555	顺荣三七	芜湖顺荣三七互娱网络科技股份有限公司	WUHU SHUNRONG SANQI INTERACTIVE ENTERTAINMENT NETWORK TECHNOLOGY CO., LTD.
002556	辉隆股份	安徽辉隆农资集团股份有限公司	ANHUI HUILONG AGRICULTURAL MEANS OF PRODUCTION . CO., LTD.
002557	洽洽食品	洽洽食品股份有限公司	CHACHA FOOD CO., LTD
002558	世纪游轮	重庆新世纪游轮股份有限公司	CHONGQING NEW CENTURY CRUISE CO., LTD.
002559	亚威股份	江苏亚威机床股份有限公司	JIANGSU YAWEI MACHINE TOOL CO., LTD
002560	通达股份	河南通达电缆股份有限公司	HENAN TONG - DA CABLE CO., LTD.
002561	徐家汇	上海徐家汇商城股份有限公司	SHANGHAI XUJIAHUI COMMERCIAL CO., LTD.
002562	兄弟科技	兄弟科技股份有限公司	BROTHER ENTERPRISES HOLDING CO., LTD.
002563	森马服饰	浙江森马服饰股份有限公司	ZHEJIANG SEMIR GARMENT CO., LTD.
002564	天沃科技	苏州天沃科技股份有限公司	SUZHOU THVOW TECHNOLOGY CO., LTD.
002565	上海绿新	上海绿新包装材料科技股份有限公司	SHANGHAI LUXIN PACKING MATERIALS SCIENCE&TECHNOLOGY CO., LTD
002566	益盛药业	吉林省集安益盛药业股份有限公司	JILIN JIAN YISHENG PHARMACEUTICAL CO., LTD.
002567	唐人神	唐人神集团股份有限公司	TANGRENSHEN GROUP CO., LTD.
002568	百润股份	上海百润投资控股集团股份有限公司	SHANGHAI BAIRUN INVESTMENT HOLDING GROUP CO., LTD.
002569	步森股份	浙江步森服饰股份有限公司	ZHEJIANG BUSEN GARMENTS CO., LTD.

(一) 上市公司中英文名称对照表(续)

DIRECTORY OF LISTED COMPANIES (CHINESE, ENGLISH) (Continued)

代码	公司简称	中文全称	英文全称
Code	Company	Chinese Name	English Name
002570	贝因美	贝因美婴童食品股份有限公司	BEINGMATE BABY & CHILD FOOD CO., LTD.
002571	德力股份	安徽德力日用玻璃股份有限公司	ANHUI DELI HOUSEHOLD GLASS CO., LTD.
002572	索菲亚	索菲亚家居股份有限公司	SUOFEIYA HOME COLLECTION CO. LTD
002573	清新环境	北京清新环境技术股份有限公司	BEIJING SPC ENVIRONMENT PROTECTION TECH CO., LTD.
002574	明牌珠宝	浙江明牌珠宝股份有限公司	ZHEJIANG MING JEWELRY CO., LTD
002575	群兴玩具	广东群兴玩具股份有限公司	GUANGDONG QUNXING TOYS JOINT-STOCK CO., LTD
002576	通达动力	江苏通达动力科技股份有限公司	JIANGSU TONGDA POWER TECHNOLOGY CO., LTD.
002577	雷柏科技	深圳雷柏科技股份有限公司	SHENZHEN RAPOO TECHNOLOGY CO., LTD.
002578	闽发铝业	福建省闽发铝业股份有限公司	FUJIAN MINFA ALUMINIUM CO., LTD.
002579	中京电子	惠州中京电子科技股份有限公司	HUIZHOU CHINA EAGLE ELECTRONIC TECHNOLOGY CO., LTD.
002580	圣阳股份	山东圣阳电源股份有限公司	SHANDONG SACRED SUN POWER SOURCES CO., LTD.
002581	未名医药	山东未名生物医药股份有限公司	SHANDONG SINOBIOWAY BIOMEDICINE CO., LTD.
002582	好想你好	好想你好枣业股份有限公司	HAOXIANGNI JUJUBE CO., LTD.
002583	海能达	海能达通信股份有限公司	HYTERA COMMUNICATIONS CORPORATION LIMITED
002584	西陇科学	西陇科学股份有限公司	XILONG SCIENTIFIC CO., LTD.
002585	双星新材	江苏双星彩塑新材料股份有限公司	JIANGSU SHUANGXING COLOR PLASTIC NEW MATERIALS CO., LTD.
002586	围海股份	浙江省围海建设集团股份有限公司	ZHEJIANG RECLAIM CONSTRUCTION GROUP CO., LTD.
002587	奥拓电子	深圳市奥拓电子股份有限公司	SHENZHEN AOTO ELECTRONICS CO., LTD.
002588	史丹利	史丹利化肥股份有限公司	STANLEY FERTILIZER CO., LTD.
002589	瑞康医药	山东瑞康医药股份有限公司	SHANDONG REALCAN PHARMACEUTICAL CO., LTD.
002590	万安科技	浙江万安科技股份有限公司	ZHEJIANG VIE SCIENCE&TECHNOLOGY CO., LTD.
002591	恒大高新	江西恒大高新技术股份有限公司	JIANGXI HENGDA HI-TECH CO., LTD.
002592	八菱科技	南宁八菱科技股份有限公司	NANNING BALING TECHNOLOGY CO., LTD
002593	日上集团	厦门日上集团股份有限公司	XIAMEN SUNRISE GROUP CO., LTD.
002594	比亚迪	比亚迪股份有限公司	BYD COMPANY LIMITED
002595	豪迈科技	山东豪迈机械科技股份有限公司	HIMILE MECHANICAL SCIENCE&TECHNOLOGY CO., LTD
002596	海南瑞泽	海南瑞泽新型建材股份有限公司	HAINAN RUIZE NEW BUILDING MATERIAL CO., LTD.
002597	金禾实业	安徽金禾实业股份有限公司	ANHUI JINHE INDUSTRIAL CO., LTD
002598	山东章鼓	山东省章丘鼓风机股份有限公司	SHANDONG ZHANGQIU BLOWER CO., LTD
002599	盛通股份	北京盛通印刷股份有限公司	BEIJING SHENGTONG PRINTING CO., LTD
002600	江粉磁材	广东江粉磁材股份有限公司	JPMF GUANGDONG CO., LTD.
002601	佰利联	河南佰利联化学股份有限公司	HENAN BILLIONS CHEMICALS CO., LTD.
002602	世纪华通	浙江世纪华通集团股份有限公司	ZHEJIANG CENTURY HUATONG GROUP CO., LTD
002603	以岭药业	石家庄以岭药业股份有限公司	SHIJIAZHUANG YILING PHARMACEUTICAL CO., LTD
002604	龙力生物	山东龙力生物科技股份有限公司	SHANDONG LONGLIVE BIO-TECHNOLOGY CO., LTD.
002605	姚记扑克	上海姚记扑克股份有限公司	SHANGHAI YAOJI PLAYING CARD CO., LTD.
002606	大连电瓷	大连电瓷集团股份有限公司	DALIAN INSULATOR GROUP CO., LTD.
002607	亚夏汽车	芜湖亚夏汽车股份有限公司	WUHU YAXIA AUTOMOBILE CORPORATION
002608	*ST舜船	江苏舜天船舶股份有限公司	SAINTY MARINE CORPORATION LTD.
002609	捷顺科技	深圳市捷顺科技实业股份有限公司	SHENZHEN JIESHUN SCIENCE AND TECHNOLOGY INDUSTRY CO., LTD.
002610	爱康科技	江苏爱康科技股份有限公司	JIANGSU AKCOME SCIENCE&TECHNOLOGY CO., LTD.
002611	东方精工	广东东方精工科技股份有限公司	GUANGDONG DONGFANG PRECISION SCIENCE & TECHNOLOGY CO., LTD
002612	朗姿股份	朗姿股份有限公司	LANCY CO., LTD
002613	北玻股份	洛阳北方玻璃技术股份有限公司	LUOYANG NORTH GLASS TECHNOLOGY CO., LTD.
002614	蒙发利	厦门蒙发利科技(集团)股份有限公司	XIAMEN COMFORT SCIENCE&TECHNOLOGY GROUP CO., LTD.
002615	哈尔斯	浙江哈尔斯真空器皿股份有限公司	ZHEJIANG HAERS VACUUM CONTAINERS CO., LTD
002616	长青集团	广东长青(集团)股份有限公司	GUANGDONG CHANT GROUP INC.
002617	露笑科技	露笑科技股份有限公司	ROSHOW TECHNOLOGY CO., LTD.
002618	丹邦科技	深圳丹邦科技股份有限公司	SHENZHEN DANBOND TECHNOLOGY CO., LTD.
002619	巨龙管业	浙江巨龙管业股份有限公司	ZHEJIANG DRAGON PIPE MANUFACTURING CO., LTD.
002620	瑞和股份	深圳瑞和建筑装饰股份有限公司	SHENZHEN RUIHE CONSTRUCTION DECORATION CO., LTD.
002621	三垒股份	大连三垒机器股份有限公司	DALIAN SUNLIGHT MACHINERY CO., LTD.
002622	永大集团	吉林永大集团股份有限公司	JILIN YONGDA GROUP CO., LTD.
002623	亚玛顿	常州亚玛顿股份有限公司	CHANGZHOU ALMADEN CO., LTD.
002624	完美环球	完美环球娱乐股份有限公司	PERFECT WORLD PICTURES CO., LTD.

(一) 上市公司中英文名称对照表(续)

DIRECTORY OF LISTED COMPANIES (CHINESE, ENGLISH) (Continued)

代码	公司简称	中文全称	英文全称
Code	Company	Chinese Name	English Name
002625	龙生股份	浙江龙生汽车零部件股份有限公司	ZHEJIANG LONGSHENG AUTO PARTS CO., LTD
002626	金达威	厦门金达威集团股份有限公司	XIAMEN KINGDOMWAY GROUP COMPANY
002627	宜昌交运	湖北宜昌交运集团股份有限公司	HUBEIYICHANG TRANSPORTATION GROUP CO., LTD.
002628	成都路桥	成都市路桥工程股份有限公司	CHENGDU ROAD & BRIDGE ENGINEERING CO., LTD.
002629	仁智油服	四川仁智油田技术服务股份有限公司	SICHUAN RENZHI OILFIELD TECHNOLOGY SERVICES CO., LTD.
002630	华西能源	华西能源工业股份有限公司	CHINA WESTERN POWER INDUSTRIAL CO., LTD.
002631	德尔未来	德尔未来科技控股集团股份有限公司	DER FUTURE SCIENCE & TECHNOLOGY HOLDING GROUP CO., LTD.
002632	道明光学	道明光学股份有限公司	DAOMING OPTICS&CHEMICAL CO., LTD.
002633	*ST申科	申科滑动轴承股份有限公司	SHENKE SLIDE BEARING CORPORATION
002634	棒杰股份	浙江棒杰数码针织品股份有限公司	ZHEJIANG BANGJIE DIGITAL KNITTING SHARE CO., LTD.
002635	安洁科技	苏州安洁科技股份有限公司	SUZHOU ANJIE TECHNOLOGY CO., LTD.
002636	金安国纪	金安国纪科技股份有限公司	GOLDENMAX INTERNATIONAL TECHNOLOGY LTD.
002637	赞宇科技	浙江赞宇科技股份有限公司	ZHEJIANG ZANYU TECHNOLOGY CO., LTD
002638	勤上光电	东莞勤上光电股份有限公司	DONGGUAN KINGSUN OPTOELECTRONIC CO., LTD.
002639	雪人股份	福建雪人股份有限公司	FUJIAN SNOWMAN CO., LTD.
002640	跨境通	跨境通宝电子商务股份有限公司	GLOBAL TOP E - COMMERCE CO., LTD.
002641	永高股份	永高股份有限公司	YONGGAO CO., LTD.
002642	荣之联	北京荣之联科技股份有限公司	UNITED ELECTRONICS CO., LTD.
002643	万润股份	中节能万润股份有限公司	VALIANT CO., LTD
002644	佛慈制药	兰州佛慈制药股份有限公司	LANZHOU FOCI PHARMACEUTICAL CO., LTD.
002645	华宏科技	江苏华宏科技股份有限公司	JIANGSU HUAHONG TECHNOLOGY STOCK CO., LTD.
002646	青青稞酒	青海互助青稞酒股份有限公司	QINGHAI HUZHOU BARLEY WINE CO., LTD.
002647	宏磊股份	浙江宏磊铜业股份有限公司	ZHEJIANG HONGLEI COPPER CO., LTD.
002648	卫星石化	浙江卫星石化股份有限公司	ZHEJIANG SATELLITE PETROCHEMICAL CO., LTD.
002649	博彦科技	博彦科技股份有限公司	BEYONDSOFT CORPORATION
002650	加加食品	加加食品集团股份有限公司	JIAJIA FOOD GROUP CO., LTD.
002651	利君股份	成都利君实业股份有限公司	CHENGDU LEEJUN INDUSTRIAL CO., LTD.
002652	扬子新材	苏州扬子江新型材料股份有限公司	SUZHOU YANGTZE NEW MATERIALS CO., LTD.
002653	海思科	海思科医药集团股份有限公司	HAISCO PHARMACEUTICAL GROUP CO., LTD
002654	万润科技	深圳万润科技股份有限公司	SHENZHEN MASON TECHNOLOGIES CO., LTD.
002655	共达电声	山东共达电声股份有限公司	SHAN DONG GETTOP ACCOUSTIC CO., LTD.
002656	卡奴迪路	广州卡奴迪路服饰股份有限公司	GUANGZHOU CANUDILU FASHION & ACCESSORIES CO., LTD.
002657	中科金财	北京中科金财科技股份有限公司	SINODATA CO., LTD.
002658	雪迪龙	北京雪迪龙科技股份有限公司	BEIJING SDL TECHNOLOGY CO., LTD
002659	中泰桥梁	江苏中泰桥梁钢构股份有限公司	JIANGSU ZHONGTAI BRIDGE STEEL STRUCTURE CO. LTD
002660	茂硕电源	茂硕电源科技股份有限公司	MOSO POWER SUPPLY TECHNOLOGY CO., LTD.
002661	克明面业	克明面业股份有限公司	KEMEN NOODLE MANUFACTURING CO., LTD
002662	京威股份	北京威卡威汽车零部件股份有限公司	BEIJING KWV AUTOMOTIVE PARTS CO., LTD.
002663	普邦园林	广州普邦园林股份有限公司	PUBANG LANDSCAPE ARCHITECTURE CO., LTD
002664	信质电机	信质电机股份有限公司	XIN ZHI MOTOR CO., LTD.
002665	首航节能	北京首航艾启威节能技术股份有限公司	BEIJING SHOUHANG RESOURCES SAVING CO., LTD
002666	德联集团	广东德联集团股份有限公司	GUANGDONG DELIAN GROUP CO., LTD.
002667	鞍重股份	鞍山重型矿山机器股份有限公司	ANSHAN HEAVY DUTY MINING MACHINERY CO., LTD
002668	奥马电器	广东奥马电器股份有限公司	GUANGDONG HOMA APPLIANCES CO., LTD.
002669	康达新材	上海康达化工新材料股份有限公司	SHANGHAI KANGDA NEW MATERIALS CO., LTD
002670	华声股份	广东华声电器股份有限公司	GUANGDONG HUASHENG ELECTRICAL APPLIANCES CO., LTD.
002671	龙泉股份	山东龙泉管道工程股份有限公司	SHANDONG LONGQUAN PIPELINE ENGINEERING CO., LTD
002672	东江环保	东江环保股份有限公司	DONGJIANG ENVIRONMENTAL COMPANY LIMITED
002673	西部证券	西部证券股份有限公司	WESTERN SECURITIES CO., LTD
002674	兴业科技	兴业皮革科技股份有限公司	XINGYE LEATHER TECHNOLOGY CO., LTD.
002675	东诚药业	烟台东诚药业集团股份有限公司	YANTAI DONGCHENG BIOCHEMICALS CO., LTD.
002676	顺威股份	广东顺威精密塑料股份有限公司	GUANGDONG SUNWILL PRECISING PLASTIC CO., LTD.
002677	浙江美大	浙江美大实业股份有限公司	ZHEJIANG MEIDA INDUSTRIAL CO., LTD.
002678	珠江钢琴	广州珠江钢琴集团股份有限公司	GUANGZHOU PEARL RIVER PIANO GROUP CO., LTD
002679	福建金森	福建金森林业股份有限公司	FUJIAN JINSEN FORESTRY CO., LTD.

(一) 上市公司中英文名称对照表(续)

DIRECTORY OF LISTED COMPANIES (CHINESE, ENGLISH) (Continued)

代码	公司简称	中文全称	英文全称
Code	Company	Chinese Name	English Name
002680	黄海机械	连云港黄海机械股份有限公司	LIANYUNGANG HUANGHAI MACHINERY CO., LTD.
002681	奋达科技	深圳市奋达科技股份有限公司	SHENZHEN FENDA TECHNOLOGY CO., LTD.
002682	龙洲股份	福建龙洲运输股份有限公司	FUJIAN LONGZHOU TRANSPORTATION CO., LTD.
002683	宏大爆破	广东宏大爆破股份有限公司	GUANGDONG HONGDA BLASTING CO., LTD.
002684	猛狮科技	广东猛狮新能源科技股份有限公司	DYNAVOLT RENEWABLE POWER TECHNOLOGY CO., LTD.
002685	华东重机	无锡华东重型机械股份有限公司	WUXI HUADONG HEAVY MACHINERY CO., LTD.
002686	亿利达	浙江亿利达风机股份有限公司	ZHEJIANG YILIDA VENTILATOR CO., LTD.
002687	乔治白	浙江乔治白服饰股份有限公司	ZHEJIANG GIUSEPPE GARMENT CO., LTD.
002688	金河生物	金河生物科技股份有限公司	JINHE BIOTECHNOLOGY CO., LTD.
002689	远大智能	沈阳远大智能工业集团股份有限公司	SHENYANG YUANDA INTELLECTUAL INDUSTRY GROUP CO., LTD.
002690	美亚光电	合肥美亚光电技术股份有限公司	HEFEI MEIYA OPTOELECTRONIC TECHNOLOGY INC.
002691	冀凯股份	冀凯装备制造股份有限公司	JIKAI EQUIPMENT MANUFACTURING CO., LTD.
002692	远程电缆	远程电缆股份有限公司	YUANCHENG CABLE CO., LTD.
002693	双成药业	海南双成药业股份有限公司	HAINAN SHUANGCHENG PHARMACEUTICALS CO., LTD.
002694	顾地科技	顾地科技股份有限公司	GOODY SCIENCE & TECHNOLOGY CO., LTD.
002695	煌上煌	江西煌上煌集团食品股份有限公司	JIANGXI HUANGSHANGHUANG GROUP FOOD CO., LTD.
002696	百洋股份	百洋产业投资集团股份有限公司	BAIYANG INVESTMENT GROUP, INC.
002697	红旗连锁	成都红旗连锁股份有限公司	CHENGDU HONGQI CHAIN CO., LTD.
002698	博实股份	哈尔滨博实自动化股份有限公司	HARBIN BOSHI AUTOMATION CO., LTD.
002699	美盛文化	美盛文化创意股份有限公司	MEISHENG CULTURAL&CREATIVE CORP. LTD.
002700	新疆浩源	新疆浩源天然气股份有限公司	XINJIANG HAORYUAN NATURAL GAS CO., LTD.
002701	奥瑞金	奥瑞金包装股份有限公司	ORG PACKAGING CO., LTD.
002702	海欣食品	海欣食品股份有限公司	HAIXIN FOODS CO., LTD.
002703	浙江世宝	浙江世宝股份有限公司	ZHEJIANG SHIBAO COMPANY LIMITED
002705	新宝股份	广东新宝电器股份有限公司	GUANGDONG XINBAO ELECTRICAL APPLIANCES HOLDINGS CO., LTD.
002706	良信电器	上海良信电器股份有限公司	SHANGHAI LIANGXIN ELECTRICAL CO., LTD.
002707	众信旅游	北京众信国际旅行社股份有限公司	BEIJING UTOUR INTERNATIONAL TRAVEL SERVICE CO., LTD.
002708	光洋股份	常州光洋轴承股份有限公司	CHANGZHOU NRB CORPORATION
002709	天赐材料	广州天赐高新材料股份有限公司	GUANGZHOU TINCI MATERIALS TECHNOLOGY CO., LTD.
002711	欧浦智网	欧浦智网股份有限公司	EUROPOL INTELLIGENT NETWORK CO., LTD.
002712	思美传媒	思美传媒股份有限公司	SIMEI MEDIA CO., LTD.
002713	东易日盛	东易日盛家居装饰集团股份有限公司	DONG YI RI SHENG HOME DECORATION GROUP CO., LTD.
002714	牧原股份	牧原食品股份有限公司	MUYUAN FOODSTUFF CO., LTD.
002715	登云股份	怀集登云汽配股份有限公司	HUAIJI DENGYUN AUTO - PARTS (HOLDING) CO., LTD.
002716	金贵银业	郴州市金贵银业股份有限公司	CHENZHOU CITY JINGUI SILVER INDUSTRY CO., LTD.
002717	岭南园林	岭南园林股份有限公司	LINGNAN LANDSCAPE CO., LTD.
002718	友邦吊顶	浙江友邦集成吊顶股份有限公司	ZHEJIANG YOUFON INTEGRATED CEILING CO., LTD.
002719	麦趣尔	麦趣尔集团股份有限公司	MAIQUER GROUP CO., LTD.
002721	金一文化	北京金一文化发展股份有限公司	BEIJING KINGEE CULTURE DEVELOPMENT CO., LTD.
002722	金轮股份	金轮蓝海股份有限公司	GERON CO., LTD.
002723	金莱特	广东金莱特电器股份有限公司	KENNEDE ELECTRONICS MFG. CO., LTD.
002724	海洋王	海洋王照明科技股份有限公司	OCEAN'S KING LIGHTING SCIENCE & TECHNOLOGY CO., LTD.
002725	跃岭股份	浙江跃岭股份有限公司	ZHEJIANG YUELING CO., LTD.
002726	龙大肉食	山东龙大肉食品股份有限公司	SHANDONG LONGDA MEAT FOODSTUFF CO., LTD.
002727	一心堂	云南鸿翔一心堂药业(集团)股份有限公司	YUNNAN HONGXIANG YIXINTANG PHARMACEUTICAL CO., LTD.
002728	台城制药	广东台城制药股份有限公司	GUANGDONG TAICHENG PHARMACEUTICAL CO., LTD.
002729	好利来	好利来(中国)电子科技股份有限公司	HOLLYLAND (CHINA) ELECTRONICS TECHNOLOGY CORP., LTD.
002730	电光科技	电光防爆科技股份有限公司	DIANGUANG EXPLOSION - PROOF TECHNOLOGY CO., LTD.
002731	萃华珠宝	沈阳萃华金银珠宝股份有限公司	SHENYANG CUIHUA GOLD AND SILVER JEWELRY CO., LTD.
002732	燕塘乳业	广东燕塘乳业股份有限公司	GUANGDONG YANTANG DAIRY CO., LTD.
002733	雄韬股份	深圳市雄韬电源科技股份有限公司	SHENZHEN CENTER POWER TECH. CO., LTD.
002734	利民股份	利民化工股份有限公司	LIMIN CHEMICAL CO., LTD.
002735	王子新材	深圳王子新材料股份有限公司	SHENZHEN PRINCE NEW MATERIALS CO., LTD.
002736	国信证券	国信证券股份有限公司	GUOSEN SECURITIES CO., LTD.
002737	葵花药业	葵花药业集团股份有限公司	SUNFLOWER PHARMACEUTICAL GROUP CO., LTD.

(一) 上市公司中英文名称对照表(续)

DIRECTORY OF LISTED COMPANIES (CHINESE, ENGLISH) (Continued)

代码	公司简称	中文全称	英文全称
Code	Company	Chinese Name	English Name
002738	中矿资源	中矿资源勘探股份有限公司	SINOMINE RESOURCE EXPLORATION CO., LTD
002739	万达院线	万达电影院线股份有限公司	WANDA CINEMA LINE CO., LTD
002740	爱迪尔	深圳市爱迪尔珠宝股份有限公司	SHENZHEN IDEAL JEWELLERY CO., LTD.
002741	光华科技	广东光华科技股份有限公司	GUANGDONG GUANGHUA SCI-TECH CO., LTD.
002742	三圣新材	重庆三圣特种建材股份有限公司	CHONGQING SANSHEG SPECIAL BUILDING MATERIALS CO., LTD.
002743	富煌钢构	安徽富煌钢构股份有限公司	ANHUI FUHUANG STEEL STRUCTURE CO., LTD.
002745	木林森	木林森股份有限公司	MLS CO., LTD.
002746	仙坛股份	山东仙坛股份有限公司	SHANDONG XIANTAN CO., LTD.
002747	埃斯顿	南京埃斯顿自动化股份有限公司	ESTUN AUTOMATION CO., LTD
002748	世龙实业	江西世龙实业股份有限公司	JIANGXI SELON INDUSTRIAL CO., LTD
002749	国光股份	四川国光农化股份有限公司	SICHUAN GUOGUANG AGROCHEMICAL CO., LTD.
002750	龙津药业	昆明龙津药业股份有限公司	KUNMING LONGJIN PHARMACEUTICAL CO., LTD
002751	易尚展示	深圳市易尚展示股份有限公司	SHENZHEN ESUN DISPLAY CO., LTD
002752	升兴股份	升兴集团股份有限公司	SHENGXING GROUP CO., LTD
002753	永东股份	山西永东化工股份有限公司	SHANXI YONGDONG CHEMISTRY INDUSTRY CO., LTD.
002755	东方新星	北京东方新星石化工程股份有限公司	BEIJING NEW ORIENTAL STAR PETROCHEMICAL ENGINEERING CO., LTD.
002756	永兴特钢	永兴特种不锈钢股份有限公司	YONGXING SPECIAL STAINLESS STEEL CO., LTD.
002757	南兴装备	东莞市南兴家具装备制造股份有限公司	NANXING FURNITURE MACHINERY & EQUIPMENT CO., LTD.
002758	华通医药	浙江华通医药股份有限公司	ZHEJIANG HUATONG PHARMACEUTICAL CO., LTD.
002759	天际股份	广东天际电器股份有限公司	GUANGDONG TONZE ELECTRIC CO., LTD.
002760	凤形股份	安徽省凤形耐磨材料股份有限公司	ANHUI FENGXING WEAR RESISTANT MATERIALS CO., LTD.
002761	多喜爱	多喜爱家纺股份有限公司	DOHIA HOME TEXTILE CO., LTD.
002762	金发拉比	金发拉比妇婴童用品股份有限公司	JINFALABI MATERNITY & BABY ARTICLES CO., LTD.
002763	汇洁股份	深圳汇洁集团股份有限公司	SHENZHEN HUIJIE GROUP CO., LTD.
002765	蓝黛传动	重庆蓝黛动力传动机械股份有限公司	CHONGQING LANDAI POWERTRAIN CORP., LTD
002766	索菱股份	深圳市索菱实业股份有限公司	SHENZHEN SOLING INDUSTRIAL CO., LTD.
002767	先锋电子	杭州先锋电子技术股份有限公司	HANGZHOU INNOVER TECHNOLOGY CO., LTD.
002768	国恩股份	青岛国恩科技股份有限公司	QINGDAO GON TECHNOLOGY CO., LTD.
002769	普路通	深圳市普路通供应链管理股份有限公司	SHENZHEN PROLTO SUPPLY CHAIN MANAGEMENT CO., LTD.
002770	科迪乳业	河南科迪乳业股份有限公司	HENAN KEDI DAIRY CO., LTD.
002771	真视通	北京真视通科技股份有限公司	BEIJING TRANSTRUE TECHNOLOGY INC.
002772	众兴菌业	天水众兴菌业科技股份有限公司	TIANSHUI ZHONGXING BIO-TECHNOLOGY CO., LTD.
002773	康弘药业	成都康弘药业集团股份有限公司	CHENGDU KANGHONG PHARMACEUTICAL GROUP CO., LTD
002775	文科园林	深圳文科园林股份有限公司	SHENZHEN WENKE LANDSCAPE CO., LTD.
002776	柏堡龙	广东柏堡龙股份有限公司	GUANGDONG BOBAOLON CO., LTD.
002777	久远银海	四川久远银海软件股份有限公司	SICHUAN JIUYUAN YINHAI SOFTWARE CO., LTD
002779	中坚科技	浙江中坚科技股份有限公司	ZHEJIANG ZHONGJIAN TECHNOLOGY CO., LTD
002780	三夫户外	北京三夫户外用品股份有限公司	BEIJING SANFO OUTDOOR PRODUCTS CO., LTD.
002781	奇信股份	深圳市奇信建设集团股份有限公司	SHENZHEN QIXIN CONSTRUCTION GROUP CO., LTD.
002782	可立克	深圳可立克科技股份有限公司	SHENZHEN CLICK TECHNOLOGY CO., LTD
002783	凯龙股份	湖北凯龙化工集团股份有限公司	HUBEI KAILONG CHEMICAL GROUP CO., LTD
002785	万里石	厦门万里石股份有限公司	XIAMEN WANLI STONE STOCK CO., LTD
002786	银宝山新	深圳市银宝山新科技股份有限公司	SHENZHEN SILVER BASIS TECHNOLOGY CO., LTD
002787	华源包装	苏州华源包装股份有限公司	SUZHOU HUAYUAN PACKAGING CO., LTD.
300001	特锐德	青岛特锐德电气股份有限公司	QINGDAO TGOOD ELECTRIC CO., LTD.
300002	神州泰岳	北京神州泰岳软件股份有限公司	BEIJING ULTRAPOWER SOFTWARE CO., LTD
300003	乐普医疗	乐普(北京)医疗器械股份有限公司	LEPU MEDICAL TECHNOLOGY (BEIJING) CO., LTD.
300004	南风股份	南方风机股份有限公司	NANFANG VENTILATOR CO., LTD.
300005	探路者	探路者控股集团股份有限公司	TOREAD HOLDINGS GROUP CO., LTD.
300006	莱美药业	重庆莱美药业股份有限公司	CHONGQING LUMMY PHARMACEUTICAL CO., LTD.
300007	汉威电子	河南汉威电子股份有限公司	HENAN HANWEI ELECTRONICS CO., LTD
300008	上海佳豪	上海佳豪船舶工程设计股份有限公司	SHANGHAI BESTWAY MARINE ENGINEERING DESIGN CO., LTD.
300009	安科生物	安徽安科生物工程(集团)股份有限公司	ANHUI ANKE BIOTECHNOLOGY (GROUP) CO., LTD.
300010	立思辰	北京立思辰科技股份有限公司	BEIJING LANXUM TECHNOLOGY CO., LTD.
300011	鼎汉技术	北京鼎汉技术股份有限公司	BEIJING DINGHAN TECHNOLOGY CO., LTD.

(一) 上市公司中英文名称对照表(续)

DIRECTORY OF LISTED COMPANIES (CHINESE, ENGLISH) (Continued)

代码	公司简称	中文全称	英文全称
Code	Company	Chinese Name	English Name
300012	华测检测	华测检测认证集团股份有限公司	CENTRE TESTING INTERNATIONAL GROUP CO., LTD.
300013	新宁物流	江苏新宁现代物流股份有限公司	JIANGSU XINNING MODERN LOGISTICS CO., LTD.
300014	亿纬锂能	惠州亿纬锂能股份有限公司	EVE ENERGY CO. LTD.
300015	爱尔眼科	爱尔眼科医院集团股份有限公司	AIER EYE HOSPITAL GROUP CO., LTD.
300016	北陆药业	北京北陆药业股份有限公司	BEIJING BELU PHARMACEUTICAL CO., LTD.
300017	网宿科技	网宿科技股份有限公司	WANGSU SCIENCE & TECHNOLOGY CO., LTD.
300018	中元华电	武汉中元华电科技股份有限公司	WUHAN ZHONGYUAN HUADIAN SCIENCE & TECHNOLOGY CO., LTD.
300019	硅宝科技	成都硅宝科技股份有限公司	CHENGDU GUIBAO SCIENCE & TECHNOLOGY CO., LTD.
300020	银江股份	银江股份有限公司	ENJOYOR CO., LTD.
300021	大禹节水	大禹节水集团股份有限公司	DAYU WATER - SAVING GROUP CO., LTD.
300022	吉峰农机	吉峰农机连锁股份有限公司	GIFORE AGRICULTURAL MACHINERY CHAIN CO., LTD.
300023	宝德股份	西安宝德自动化股份有限公司	BODE ENERGY EQUIPMENT CO., LTD.
300024	机器人	沈阳新松机器人自动化股份有限公司	SIASUN ROBOT&AUTOMATION CO., LTD.
300025	华星创业	杭州华星创业通信技术股份有限公司	HANGZHOU HUAXING CHUANGYE COMMUNICATION TECHNOLOGY CO., LTD.
300026	红日药业	天津红日药业股份有限公司	TIANJIN CHASE SUN PHARMACEUTICAL CO., LTD.
300027	华谊兄弟	华谊兄弟传媒股份有限公司	HUAYI BROTHERS MEDIA CORPORATION
300028	金亚科技	金亚科技股份有限公司	GEEYA TECHNOLOGY CO., LTD.
300029	天龙光电	江苏华盛天龙光电设备股份有限公司	JIANG SU HUA SHENG TIAN LONG PHOTOELECTRIC EQUIPMENT CO., LTD.
300030	阳普医疗	广州阳普医疗科技股份有限公司	GUANGZHOU IMPROVE MEDICAL INSTRUMENTS CO., LTD.
300031	宝通科技	无锡宝通科技股份有限公司	WUXI BOTON TECHNOLOGY CO., LTD.
300032	金龙机电	金龙机电股份有限公司	JINLONG MACHINERY & ELECTRONIC CO., LTD.
300033	同花顺	浙江核新同花顺网络信息股份有限公司	HITHINK ROYALFLUSH INFORMATION NETWORK CO., LTD.
300034	钢研高纳	北京钢研高纳科技股份有限公司	BEIJING CISRI - GAONA MATERIALS & TECHNOLOGY CO., LTD.
300035	中科电气	湖南中科电气股份有限公司	HUNAN ZHONGKE ELECTRIC CO., LTD.
300036	超图软件	北京超图软件股份有限公司	BEIJING SUPERMAP SOFTWARE CO., LTD.
300037	新宙邦	深圳新宙邦科技股份有限公司	SHENZHEN CAPCHEM TECHNOLOGY CO., LTD.
300038	梅泰诺	北京梅泰诺通信技术股份有限公司	BEIJING MITENO COMMUNICATION TECHNOLOGY CO., LTD.
300039	上海凯宝	上海凯宝药业股份有限公司	SHANGHAI KAIBAO PHARMACEUTICAL CO., LTD.
300040	九洲电气	哈尔滨九洲电气股份有限公司	HARBIN JIUZHOU ELECTRIC CO., LTD.
300041	回天新材	湖北回天新材料股份有限公司	HUBEI HUITIAN NEW MATERIALS CO., LTD.
300042	朗科科技	深圳市朗科科技股份有限公司	NETAC TECHNOLOGY CO., LTD.
300043	互动娱乐	星辉互动娱乐股份有限公司	RASTAR GROUP
300044	赛为智能	深圳市赛为智能股份有限公司	SHENZHEN SUNWIN INTELLIGENT CO., LTD.
300045	华力创通	北京华力创通科技股份有限公司	HWA CREATE CORPORATION LTD.
300046	台基股份	湖北台基半导体股份有限公司	TECH SEMICONDUCTORS CO., LTD.
300047	天源迪科	深圳天源迪科信息技术股份有限公司	SHENZHEN TIANYUAN DIC INFORMATION TECHNOLOGY CO., LTD.
300048	合康变频	北京合康亿盛变频科技股份有限公司	HICONICS DRIVE TECHNOLOGY CO., LTD.
300049	福瑞股份	内蒙古福瑞医疗科技股份有限公司	INNER MONGOLIA FURUI MEDICAL SCIENCE CO., LTD.
300050	世纪鼎利	珠海世纪鼎利科技股份有限公司	DINGLI CORP., LTD.
300051	三五互联	厦门三五互联科技股份有限公司	XIAMEN 35.COM TECHNOLOGY CO., LTD.
300052	中青宝	深圳中青宝互动网络股份有限公司	SHENZHEN ZQGAME CO., LTD.
300053	欧比特	珠海欧比特控制工程股份有限公司	ZHUHAI ORBITA CONTROL ENGINEERING CO., LTD.
300054	鼎龙股份	湖北鼎龙化学股份有限公司	HUBEI DINGLONG CHEMICAL CO., LTD.
300055	万邦达	北京万邦达环保技术股份有限公司	BEIJING WATER BUSINESS DOCTOR CO., LTD.
300056	三维丝	厦门三维丝环保股份有限公司	XIAMEN SAVINGS ENVIRONMENTAL CO., LTD.
300057	万顺股份	汕头万顺包装材料股份有限公司	SHANTOU WANSHUN PACKAGE MATERIAL STOCK CO., LTD.
300058	蓝色光标	北京蓝色光标品牌管理顾问股份有限公司	BLUEFOCUS COMMUNICATION GROUP CO., LTD.
300059	东方财富	东方财富信息股份有限公司	EAST MONEY INFORMATION CO., LTD.
300061	康耐特	上海康耐特光学股份有限公司	SHANGHAI CONANT OPTICS CO., LTD.
300062	中能电气	中能电气股份有限公司	CEEPOWER CO., LTD.
300063	天龙集团	广东天龙油墨集团股份有限公司	GUANGDONG SKY DRAGON PRINTING INK GROUP CO., LTD.
300064	豫金刚石	郑州华晶金刚石股份有限公司	ZHENGZHOU SINO - CRYSTAL DIAMOND CO., LTD.
300065	海兰信	北京海兰信数据科技股份有限公司	BEIJING HIGHLANDER DIGITAL TECHNOLOGY CO., LTD.
300066	三川股份	江西三川水表股份有限公司	JIANGXI SANCHUAN WATER METER CO., LTD.
300067	安诺其	上海安诺其集团股份有限公司	SHANGHAI ANOKY GROUP CO., LTD.

(一) 上市公司中英文名称对照表(续)

DIRECTORY OF LISTED COMPANIES (CHINESE, ENGLISH) (Continued)

代码	公司简称	中文全称	英文全称
Code	Company	Chinese Name	English Name
300068	南都电源	浙江南都电源动力股份有限公司	ZHEJIANG NARADA POWER SOURCE CO., LTD.
300069	金利华电	浙江金利华电气股份有限公司	ZHEJIANG JINLIHUA ELECTRIC CO., LTD.
300070	碧水源	北京碧水源科技股份有限公司	BEIJING ORIGINWATER TECHNOLOGY CO., LTD.
300071	华谊嘉信	北京华谊嘉信整合营销顾问集团股份有限公司	SPEARHEAD INTEGRATED MARKETING COMMUNICATION CO., LTD.
300072	三聚环保	北京三聚环保新材料股份有限公司	BEIJING SANJU ENVIRONMENTAL PROTECTION & NEW MATERIALS CO., LTD.
300073	当升科技	北京当升材料科技股份有限公司	BEIJING EASPRING MATERIAL TECHNOLOGY CO., LTD.
300074	华平股份	华平信息技术股份有限公司	AVCON INFORMATION TECHNOLOGY CO., LTD.
300075	数字政通	北京数字政通科技股份有限公司	BEIJING EGOVA CO., LTD
300076	GQY视讯	宁波GQY视讯股份有限公司	NINGBO GQY VIDEO & TELECOM JOINT-STOCK CO., LTD.
300077	国民技术	国民技术股份有限公司	NATIONZ TECHNOLOGIES
300078	思创医惠	思创医惠科技股份有限公司	HANGZHOU CENTURY CO., LTD.
300079	数码视讯	北京数码视讯科技股份有限公司	SUMAVISION TECHNOLOGIES CO., LTD
300080	易成新能	河南易成新能源股份有限公司	HENAN YICHENG NEW ENERGY CO., LTD
300081	恒信移动	恒信移动商务股份有限公司	HENGXIN MOBILE BUSINESS CO., LTD.
300082	奥克股份	辽宁奥克化学股份有限公司	LIAO NING OXIRANCHEM, INC.
300083	劲胜精密	东莞劲胜精密组件股份有限公司	JANUS(DONGGUAN) PRECISION COMPONENTS CO., LTD.
300084	海默科技	兰州海默科技股份有限公司	LANZHOU HAIMO TECHNOLOGIES CO., LTD.
300085	银之杰	深圳市银之杰科技股份有限公司	SHENZHEN INFOGEM TECHNOLOGIES CO., LTD.
300086	康芝药业	海南康芝药业股份有限公司	HAINAN HONZ PHARMACEUTICAL CO., LTD.
300087	荃银高科	安徽荃银高科种业股份有限公司	WINALL HI-TECH SEED CO., LTD.
300088	长信科技	芜湖长信科技股份有限公司	WUHU TOKEN SCIENCE CO., LTD.
300089	文化长城	广东文化长城集团股份有限公司	THE GREAT WALL OF CULTURE GROUP HOLDING CO., LTD. GUANGDONG
300090	盛运环保	安徽盛运环保(集团)股份有限公司	ANHUI SHENGYUN ENVIRONMENT-PROTECTION GROUP CO., LTD
300091	金通灵	江苏金通灵流体机械科技股份有限公司	JIANGSU JIN TONG LING FLUID MACHINERY TECHNOLOGY CO., LTD.
300092	科新机电	四川科新机电股份有限公司	SICHUAN KEXIN MECHANICAL AND ELECTRICAL EQUIPMENT CO., LTD.
300093	金刚玻璃	广东金刚玻璃科技股份有限公司	GUANGDONG GOLDEN GLASS TECHNOLOGIES LIMITED
300094	国联水产	湛江国联水产开发股份有限公司	ZHANJIANG GUOLIAN AQUATIC PRODUCTS CO., LTD
300095	华伍股份	江西华伍制动器股份有限公司	JIANGXI HUAWU BRAKE CO., LTD.
300096	易联众	易联众信息技术股份有限公司	YLZ INFORMATION TECHNOLOGY CO., LTD
300097	智云股份	大连智云自动化装备股份有限公司	DALIAN ZHIYUN AUTOMATION CO., LTD
300098	高新兴	高新兴科技集团股份有限公司	GOSUNCN TECHNOLOGY GROUP CO., LTD.
300099	尤洛卡	尤洛卡矿业安全工程股份有限公司	UROICA MINING SAFETY ENGINEERING CO., LTD
300100	双林股份	宁波双林汽车部件股份有限公司	NINGBO SHUANGLIN AUTO PARTS CO., LTD
300101	振芯科技	成都振芯科技股份有限公司	CHENGDU CORPRO TECHNOLOGY CO., LTD.
300102	乾照光电	厦门乾照光电股份有限公司	XIAMEN CHANGELIGHT CO., LTD.
300103	达刚路机	西安达刚路面机械股份有限公司	XI'AN DAGANG ROAD MACHINERY CO., LTD.
300104	乐视网	乐视网信息技术(北京)股份有限公司	LESHI INTERNET INFORMATION & TECHNOLOGY CORP., BEIJING
300105	龙源技术	烟台龙源电力技术股份有限公司	YANTAI LONGYUAN POWER TECHNOLOGY CO., LTD.
300106	西部牧业	新疆西部牧业股份有限公司	XINJIANG WESTERN ANIMAL HUSBANDRY CO., LTD
300107	建新股份	河北建新化工股份有限公司	HEBEI JIANXIN CHEMICAL CO., LTD.
300108	双龙股份	通化双龙化工股份有限公司	TONGHUA SHUANGLONG CHEMICAL CO., LTD.
300109	新开源	博爱新开源制药股份有限公司	BOAI NKY PHARMACEUTICALS LTD.
300110	华仁药业	华仁药业股份有限公司	HUAREN PHARMACEUTICAL CO., LTD
300111	向日葵	浙江向日葵光能科技股份有限公司	ZHEJIANG SUNFLOWER LIGHT ENERGY SCIENCE&TECHNOLOGY CO., LTD
300112	万讯自控	深圳万讯自控股份有限公司	SHENZHEN MAXONIC AUTOMATION CONTROL CO., LTD
300113	顺网科技	杭州顺网科技股份有限公司	HANGZHOU SHUNWANG TECHNOLOGY CO., LTD
300114	中航电测	中航电测仪器股份有限公司	ZHONGHANG ELECTRONIC MEASURING INSTRUMENTS CO., LTD
300115	长盈精密	深圳市长盈精密技术股份有限公司	SHENZHEN EVERWIN PRECISION TECHNOLOGY CO., LTD
300116	坚瑞消防	陕西坚瑞消防股份有限公司	SHAANXI J&R FIRE PROTECTION CO., LTD
300117	嘉寓股份	北京嘉寓门窗幕墙股份有限公司	BEIJING JIAYU DOOR, WINDOW AND CURTAIN WALL JOINT-STOCK CO., LTD.
300118	东方日升	东方日升新能源股份有限公司	RISEN ENERNY CO., LTD
300119	瑞普生物	天津瑞普生物技术股份有限公司	TIANJIN RINGPU BIO-TECHNOLOGY CO., LTD.
300120	经纬电材	天津经纬电材股份有限公司	TIANJIN JINGWEI ELECTRIC WIRE CO., LTD
300121	阳谷华泰	山东阳谷华泰化工股份有限公司	SHANDONG YANGGU HUATAI CHEMICAL CO., LTD.
300122	智飞生物	重庆智飞生物制品股份有限公司	CHONGQING ZHIFEI BIOLOGICAL PRODUCTS CO., LTD.

(一) 上市公司中英文名称对照表(续)

DIRECTORY OF LISTED COMPANIES (CHINESE, ENGLISH) (Continued)

代码	公司简称	中文全称	英文全称
Code	Company	Chinese Name	English Name
300123	太阳鸟	太阳鸟游艇股份有限公司	SUNBIRD YACHT COMPANY LIMITED
300124	汇川技术	深圳市汇川技术股份有限公司	SHENZHEN INOVANCE TECHNOLOGY CO., LTD
300125	易世达	大连易世达新能源发展股份有限公司	DALIAN EAST NEW ENERGY DEVELOPMENT CO., LTD.
300126	锐奇股份	锐奇控股股份有限公司	KEN HOLDING CO., LTD.
300127	银河磁体	成都银河磁体股份有限公司	CHENGDU GALAXY MAGNETS CO., LTD.
300128	锦富新材	苏州锦富新材料股份有限公司	SUZHOU JINFU NEW MATERIAL CO., LTD
300129	泰胜风能	上海泰胜风能装备股份有限公司	SHANGHAI TAISHENG WIND POWER EQUIPMENT CO., LTD.
300130	新国都	深圳市新国都技术股份有限公司	SHENZHEN XINGUODU TECHNOLOGY CO., LTD.
300131	英唐智控	深圳市英唐智能控制股份有限公司	SHENZHEN YITOA INTELLIGENT CONTROL CO., LTD.
300132	青松股份	福建青松股份有限公司	FUJIAN GREEN PINE CO., LTD
300133	华策影视	浙江华策影视股份有限公司	ZHEJIANG HUACE FILM & TV CO., LTD.
300134	大富科技	深圳市大富科技股份有限公司	SHENZHEN TATFOOK TECHNOLOGY CO., LTD
300135	宝利国际	江苏宝利国际投资股份有限公司	JIANGSU BAOLI INTERNATIONAL INVESTMENT CO., LTD.
300136	信维通信	深圳市信维通信股份有限公司	SHENZHEN SUNWAY COMMUNICATION CO., LTD.
300137	先河环保	河北先河环保科技股份有限公司	HEBEI SAILHERO ENVIRONMENTAL PROTECTION HIGH-TECH CO., LTD.
300138	晨光生物	晨光生物科技集团股份有限公司	CHENGUANG BIOTECH GROUP CO., LTD
300139	晓程科技	北京晓程科技股份有限公司	BEIJING XIAOCHENG TECHNOLOGY STOCK CO., LTD
300140	启源装备	西安启源机电装备股份有限公司	XI'AN QIYUAN MECHANICAL AND ELECTRICAL EQUIPMENT CO., LTD.
300141	和顺电气	苏州工业园区和顺电气股份有限公司	SUZHOU INDUSTRIAL PARK HESHUN ELECTRIC CO., LTD.
300142	沃森生物	云南沃森生物技术股份有限公司	WALVAX BIOTECHNOLOGY CO., LTD.
300143	星河生物	广东星河生物科技股份有限公司	STARWAY BIO-TECHNOLOGY CO., LTD
300144	宋城演艺	宋城演艺发展股份有限公司	SONGCHEG PERFORMANCE DEVELOPMENT CO., LTD.
300145	南方泵业	南方泵业股份有限公司	NANFANG PUMP INDUSTRY CO., LTD.
300146	汤臣倍健	汤臣倍健股份有限公司	BY-HEALTH CO., LTD
300147	香雪制药	广州市香雪制药股份有限公司	XIANGXUE PHARMACEUTICAL CO., LTD.
300148	天舟文化	天舟文化股份有限公司	TANGEL PUBLISHING CO., LTD
300149	量子高科	量子高科(中国)生物股份有限公司	QUANTURN HI-TECH (CHINA) BIOLOGICAL CO., LTD
300150	世纪瑞尔	北京世纪瑞尔技术股份有限公司	BEIJING CENTURY REAL TECHNOLOGY CO., LTD.
300151	昌红科技	深圳市昌红科技股份有限公司	SHENZHEN CHANGHONG TECHNOLOGY CO., LTD.
300152	科融环境	徐州科融环境资源股份有限公司	XUZHOU KERONG ENVIRONMENTAL RESOURCES CO., LTD.
300153	科泰电源	上海科泰电源股份有限公司	SHANGHAI COOLTECH POWER CO., LTD.
300154	瑞凌股份	深圳市瑞凌实业股份有限公司	SHENZHEN RILAND INDUSTRY CO., LTD
300155	安居宝	广东安居宝数码科技股份有限公司	GUANGDONG ANJUBAO DIGITAL TECHNOLOGY CO., LTD.
300156	神雾环保	神雾环保技术股份有限公司	SHENWU ENVIRONMENTAL TECHNOLOGY CO., LTD
300157	恒泰艾普	恒泰艾普石油天然气技术服务股份有限公司	LANDOCEAN ENERGY SERVICES CO., LTD.
300158	振东制药	山西振东制药股份有限公司	SHANXI ZHENDONG PHARMACEUTICAL CO., LTD
300159	新研股份	新疆机械研究院股份有限公司	XINJIANG MACHINERY RESEARCH INSTITUTE CO., LTD
300160	秀强股份	江苏秀强玻璃工艺股份有限公司	JIANGSU XIUQIANG GLASSWORK CO., LTD.
300161	华中数控	武汉华中数控股份有限公司	WUHAN HUAZHONG NUMERICAL CONTROL CO., LTD.
300162	雷曼股份	深圳雷曼光电科技股份有限公司	LEDMAN OPTOELECTRONIC CO., LTD.
300163	先锋新材	宁波先锋新材料股份有限公司	NINGBO XIANFENG NEW MATERIAL CO., LTD
300164	通源石油	西安通源石油科技股份有限公司	TONG OIL TOOLS CO., LTD.
300165	天瑞仪器	江苏天瑞仪器股份有限公司	JIANGSU SKYRAY INSTRUMENT CO., LTD.
300166	东方国信	北京东方国信科技股份有限公司	BUSINESS-INTELLIGENCE OF ORIENTAL NATIONS CORPORATION LTD.
300167	迪威视讯	深圳市迪威视讯股份有限公司	SHENZHEN DIVISION VIDEO COMMUNICATIONS CO. LTD.
300168	万达信息	万达信息股份有限公司	WONDERS INFORMATION CO., LTD.
300169	天晟新材	常州天晟新材料股份有限公司	CHANGZHOU TIANSHENG NEW MATERIALS CO., LTD.
300170	汉得信息	上海汉得信息技术股份有限公司	HAND ENTERPRISE SOLUTIONS CO., LTD
300171	东富龙	上海东富龙科技股份有限公司	SHANGHAI TOFFLON SCIENCE AND TECHNOLOGY CO., LTD.
300172	中电环保	中电环保股份有限公司	CEC ENVIRONMENTAL PROTECTION CO., LTD.
300173	智慧松德	松德智慧装备股份有限公司	SOTECH SMARTER EQUIPMENT CO., LTD.
300174	元力股份	福建元力活性炭股份有限公司	FUJIAN YUANLI ACTIVE CARBON CO., LTD.
300175	朗源股份	朗源股份有限公司	LONTRUE CO., LIMITED
300176	鸿特精密	广东鸿特精密技术股份有限公司	GUANGDONG HONGTIE ACCURATE TECHNOLOGY CO., LTD.
300177	中海达	广州中海达卫星导航技术股份有限公司	GUANGZHOU HI-TARGET NAVIGATION TECH CO., LTD.

(一) 上市公司中英文名称对照表(续)

DIRECTORY OF LISTED COMPANIES (CHINESE, ENGLISH) (Continued)

代码	公司简称	中文全称	英文全称
Code	Company	Chinese Name	English Name
300178	腾邦国际	深圳市腾邦国际商业服务股份有限公司	SHENZHEN TEMPUS GLOBAL BUSINESS SERVICE HOLDING LTD.
300179	四方达	河南四方达超硬材料股份有限公司	SF DIAMOND CO., LTD.
300180	华峰超纤	上海华峰超纤材料股份有限公司	HUAFON MICROFIBRE (SHANGHAI) CO., LTD.
300181	佐力药业	浙江佐力药业股份有限公司	ZHEJIANG JOLLY PHARMACEUTICAL CO., LTD.
300182	捷成股份	北京捷成世纪科技股份有限公司	BEIJING JETSEN TECHNOLOGY CO., LTD.
300183	东软载波	青岛东软载波科技股份有限公司	QINGDAO EASTSOFT COMMUNICATION TECHNOLOGY CO., LTD.
300184	力源信息	武汉力源信息技术股份有限公司	WUHAN P&S INFORMATION TECHNOLOGY CO., LTD.
300185	通裕重工	通裕重工股份有限公司	TONGYU HEAVY INDUSTRY CO., LTD.
300187	永清环保	永清环保股份有限公司	YONKER ENVIRONMENTAL PROTECTION CO., LTD.
300188	美亚柏科	厦门市美亚柏科信息股份有限公司	XIAMEN MEIYA PICO INFORMATION CO., LTD.
300189	神农基因	海南神农基因科技股份有限公司	GRAND AGRISEEDS TECHNOLOGY, INC.
300190	维尔利	江苏维尔利环保科技股份有限公司	JIANGSU WELLE ENVIRONMENTAL CO., LTD.
300191	潜能恒信	潜能恒信能源技术股份有限公司	SINO GEOPHYSICAL CO., LTD.
300192	科斯伍德	苏州科斯伍德油墨股份有限公司	SUZHOU KINGSWOOD PRINTING INK CO., LTD.
300193	佳士科技	深圳市佳士科技股份有限公司	SHENZHEN JASIC TECHNOLOGY CO., LTD.
300194	福安药业	福安药业(集团)股份有限公司	FUAN PHARMACEUTICAL (GROUP) CO., LTD.
300195	长荣股份	天津长荣印刷设备股份有限公司	MASTERWORK MACHINERY CO., LTD.
300196	长海股份	江苏长海复合材料股份有限公司	JIANGSU CHANGHAI COMPOSITE MATERIALS CO., LTD.
300197	铁汉生态	深圳市铁汉生态环境股份有限公司	SHENZHEN TECHAND ECOLOGY & ENVIRONMENT CO., LTD.
300198	纳川股份	福建纳川管材科技股份有限公司	FUJIAN SUPERPIPE CO., LTD.
300199	翰宇药业	深圳翰宇药业股份有限公司	HYBIO PHARMACEUTICAL CO., LTD.
300200	高盟新材	北京高盟新材料股份有限公司	BEIJING COMENS NEW MATERIALS CO., LTD.
300201	海伦哲	徐州海伦哲专用车辆股份有限公司	XUZHOU HANDLER SPECIAL VEHICLE CO., LTD.
300202	聚龙股份	聚龙股份有限公司	JULONG CO., LTD.
300203	聚光科技	聚光科技(杭州)股份有限公司	FOCUSED PHOTONICS (HANGZHOU), INC.
300204	舒泰神	舒泰神(北京)生物制药股份有限公司	STADISON (BEIJING) BIOPHARMACEUTICALS CO., LTD.
300205	天喻信息	武汉天喻信息产业股份有限公司	WUHAN TIANYU INFORMATION INDUSTRY CO., LTD.
300206	理邦仪器	深圳市理邦精密仪器股份有限公司	EDAN INSTRUMENTS, INC.
300207	欣旺达	欣旺达电子股份有限公司	SUNWODA ELECTRONIC CO., LTD.
300208	恒顺众升	青岛市恒顺众升集团股份有限公司	QINGDAO HENGSHUN ZHONGSHENG GROUP CO., LTD.
300209	天泽信息	天泽信息产业股份有限公司	TIANZE INFORMATION INDUSTRY INC.
300210	森远股份	鞍山森远路桥股份有限公司	ANSHAN SENYUAN ROAD AND BRIDGE CO., LTD.
300211	亿通科技	江苏亿通高科技股份有限公司	JIANGSU YITONG HIGH-TECH CO., LTD.
300212	易华录	北京易华录信息技术股份有限公司	BEIJING E-HUALU INFO TECHNOLOGY CO., LTD.
300213	佳讯飞鸿	北京佳讯飞鸿电气股份有限公司	BEIJING JIAXUN FEIHONG ELECTRICAL CO., LTD.
300214	日科化学	山东日科化学股份有限公司	SHANDONG RIKE CHEMICAL CO., LTD.
300215	电科院	苏州电器科学研究院股份有限公司	SUZHOU ELECTRICAL APPARATUS SCIENCE ACADEMY CO., LTD.
300216	千山药机	湖南千山制药机械股份有限公司	HUNAN CHINA SUN PHARMACEUTICAL MACHINERY CO., LTD.
300217	东方电热	镇江东方电热科技股份有限公司	ZHENJIANG DONGFANG ELECTRIC HEATING TECHNOLOGY CO., LTD.
300218	安利股份	安徽安利材料科技股份有限公司	ANHUI ANLI MATERIAL TECHNOLOGY CO., LTD.
300219	鸿利光电	广州市鸿利光电股份有限公司	GUANGZHOU HONGLI OPTO-ELECTRONIC CO., LTD.
300220	金运激光	武汉金运激光股份有限公司	WUHAN GOLDEN LASER CO., LTD.
300221	银禧科技	广东银禧科技股份有限公司	GUANGDONG SILVER AGE SCI&TECH CO., LTD.
300222	科大智能	科大智能科技股份有限公司	CSG SMART SCIENCE&TECHNOLOGY CO., LTD.
300223	北京君正	北京君正集成电路股份有限公司	INGENIC SEMICONDUCTOR CO., LTD.
300224	正海磁材	烟台正海磁性材料股份有限公司	YANTAIZHENGHAIMAGNETICMATERIALCO., LTD.
300225	金力泰	上海金力泰化工股份有限公司	SHANGHAI KINLITA CHEMICAL CO., LTD.
300226	上海钢联	上海钢联电子商务股份有限公司	SHANGHAI GANGLIAN E-COMMERCE HOLDINGS CO., LTD.
300227	光韵达	深圳光韵达光电科技股份有限公司	SHENZHEN SUNSHINE LASER&ELECTRONICS TECHNOLOGY CO., LTD.
300228	富瑞特装	张家港富瑞特种装备股份有限公司	ZHANGJIAGANG FURUI SPECIAL EQUIPMENT CO., LTD.
300229	拓尔思	北京拓尔思信息技术股份有限公司	BEIJING TRS INFORMATION TECHNOLOGY CO., LTD.
300230	永利股份	上海永利带业股份有限公司	SHANGHAI YONGLI BELTING CO., LTD.
300231	银信科技	北京银信长远科技股份有限公司	BEIJING TRUST&FAR TECHNOLOGY CO., LTD.
300232	洲明科技	深圳市洲明科技股份有限公司	UNILUMIN GROUP CO., LTD.
300233	金城医药	山东金城医药化工股份有限公司	SHANDONG JINCHENG PHARMACEUTICAL AND CHEMICAL CO., LTD.

(一) 上市公司中英文名称对照表(续)

DIRECTORY OF LISTED COMPANIES (CHINESE, ENGLISH) (Continued)

代码	公司简称	中文全称	英文全称
Code	Company	Chinese Name	English Name
300234	开尔新材	浙江开尔新材料股份有限公司	ZHEJIANG KAIER NEW MATERIALS CO., LTD.
300235	方直科技	深圳市方直科技股份有限公司	SHENZHEN KINGSUN SCIENCE & TECHNOLOGY CO., LTD.
300236	上海新阳	上海新阳半导体材料股份有限公司	SHANGHAI SINYANG SEMICONDUCTOR MATERIALS CO., LTD.
300237	美晨科技	山东美晨科技股份有限公司	SHANDONG MEICHEN SCIENCE&TECHNOLOGY CO., LTD.
300238	冠昊生物	冠昊生物科技股份有限公司	GUANHAO BIOTECH CO., LTD.
300239	东宝生物	包头东宝生物技术股份有限公司	BAOTOU DONGBAO BIO - TECH CO., LTD.
300240	飞力达	江苏飞力达国际物流股份有限公司	JIANGSU FEILIKS INTERNATIONAL LOGISTICS INC.
300241	瑞丰光电	深圳市瑞丰光电子股份有限公司	SHENZHEN REFOND OPTOELECTRONICS CO., LTD.
300242	明家科技	广东明家科技股份有限公司	MIG TECHNOLOGY INC
300243	瑞丰高材	山东瑞丰高分子材料股份有限公司	SHANDONG RUIFENG CHEMICAL CO., LTD.
300244	迪安诊断	浙江迪安诊断技术股份有限公司	ZHEJIANG DIAN DIAGNOSTICS CO., LTD.
300245	天玑科技	上海天玑科技股份有限公司	SHANGHAI DRAGONNET TECHNOLOGY CO., LTD.
300246	宝莱特	广东宝莱特医用科技股份有限公司	GUANGDONG BIOLIGHT MEDITECH CO., LTD.
300247	乐金健康	安徽乐金健康科技股份有限公司	ANHUI LUCKY HEALTH TECHNOLOGY CO., LTD.
300248	新开普	新开普电子股份有限公司	NEUWCAPEC ELECTRONICS CO., LTD.
300249	依米康	四川依米康环境科技股份有限公司	SICHUAN YIMIKANG ENVIRONMENTAL TECH. CO., LTD.
300250	初灵信息	杭州初灵信息技术股份有限公司	HANGZHOU CNCR - IT CO., LTD.
300251	光线传媒	北京光线传媒股份有限公司	BEIJING ENLIGHT MEDIA CO., LTD.
300252	金信诺	深圳金信诺高新技术股份有限公司	KINGSIGNAL TECHNOLOGY CO., LTD.
300253	卫宁软件	上海金山卫宁软件股份有限公司	SHANGHAI KINGSTAR WINNING SOFTWARE CO., LTD.
300254	仟源医药	山西仟源医药集团股份有限公司	SHANXI C&Y PHARMACEUTICAL GROUP CO., LTD.
300255	常山药业	河北常山生化药业股份有限公司	HEBEI CHANGSHAN BIOCHEMICAL PHARMACEUTICAL CO., LTD.
300256	星星科技	浙江星星瑞金科技股份有限公司	ZHEJIANG FIRSTAR PANEL TECHNOLOGY CO., LTD.
300257	开山股份	浙江开山压缩机股份有限公司	ZHEJIANG KAISHAN COMPRESSOR CO., LTD.
300258	精锻科技	江苏太平洋精锻科技股份有限公司	JIANGSU PACIFIC PRECISION FORGING CO., LTD.
300259	新天科技	新天科技股份有限公司	SUNTRONT TECHNOLOGY CO., LTD.
300260	新莱应材	昆山新莱洁净应用材料股份有限公司	KUNSHAN KINGLAI HYGIENIC MATERIALS CO., LTD.
300261	雅本化学	雅本化学股份有限公司	ABA CHEMICALS CORPORATION
300262	巴安水务	上海巴安水务股份有限公司	SHANGHAI SAFBON WATER SERVICE CO., LTD.
300263	隆华节能	洛阳隆华传热节能股份有限公司	LUOYANG LONGHUA HEAT TRANSFER & ENERGY CONSERVATION CO., LTD.
300264	佳创视讯	深圳市佳创视讯技术股份有限公司	AVIT. LTD
300265	通光线缆	江苏通光电子线缆股份有限公司	JIANGSU TONGGUANG ELECTRONIC WIRE AND CABLE CO., LTD.
300266	兴源环境	兴源环境科技股份有限公司	XINGYUAN ENVIRONMENT TECHNOLOGY CO., LTD.
300267	尔康制药	湖南尔康制药股份有限公司	HUNAN ER - KANG PHARMACEUTICAL CO., LTD.
300268	万福生科	万福生科(湖南)农业开发股份有限公司	WANFU BIOTECHNOLOGY (HUNAN) AGRICULTURAL DEVELOPMENT CO., LTD.
300269	联建光电	深圳市联建光电股份有限公司	SHENZHEN LIANTRONICS CO., LTD.
300270	中威电子	杭州中威电子股份有限公司	OB TELECOM ELECTRONICS CO., LTD.
300271	华宇软件	北京华宇软件股份有限公司	BEIJING THUNISOFT CORPORATION LIMITED
300272	开能环保	上海开能环保设备股份有限公司	SHANGHAI CANATURE ENVIRONMENTAL PRODUCTS CO., LTD.
300273	和佳股份	珠海和佳医疗设备股份有限公司	ZHUHAI HOKAI MEDICAL INSTRUMENTS CO., LTD.
300274	阳光电源	阳光电源股份有限公司	SUNGROW POWER SUPPLY CO., LTD.
300275	梅安森	重庆梅安森科技股份有限公司	CHONGQING MAS SCI. & TECH. CO., LTD.
300276	三丰智能	湖北三丰智能输送装备股份有限公司	HUBEI SANFENG INTELLIGENT CONVEYING EQUIPMENT CO., LTD.
300277	海联讯	深圳海联讯科技股份有限公司	SHENZHEN HIRISUN TECHNOLOGY INCORPORATED
300278	华昌达	湖北华昌达智能装备股份有限公司	HUBEI HUACHANGDA INTELLIGENT EQUIPMENT CO., LTD.
300279	和晶科技	无锡和晶科技股份有限公司	WUXI HODGEN TECHNOLOGY CO., LTD.
300280	南通锻压	南通锻压设备股份有限公司	NANTONG METALFORMING EQUIPMENT CO., LTD.
300281	金明精机	广东金明精机股份有限公司	GUANGDONG JINMING MACHINERY CO., LTD.
300282	汇冠股份	北京汇冠新技术股份有限公司	BEIJING IIRTOUCH SYSTEMS CO., LTD.
300283	温州宏丰	温州宏丰电工合金股份有限公司	WENZHOU HONGFENG ELECTRICAL ALLOY CO., LTD.
300284	苏交科	苏交科集团股份有限公司	JSTI GROUP
300285	国瓷材料	山东国瓷功能材料股份有限公司	SHANDONG SINOCERA FUNCTIONAL MATERIAL CO., LTD.
300286	安科瑞	安科瑞电气股份有限公司	ACREL CO., LTD.
300287	飞利信	北京飞利信科技股份有限公司	BEIJING PHILISENSE TECHNOLOGY CO., LTD.
300288	朗玛信息	贵阳朗玛信息技术股份有限公司	LONGMASTER INFORMATION&TECHNOLOGY CO., LTD.

(一) 上市公司中英文名称对照表(续)

DIRECTORY OF LISTED COMPANIES (CHINESE, ENGLISH) (Continued)

代码	公司简称	中文全称	英文全称
Code	Company	Chinese Name	English Name
300289	利德曼	北京利德曼生化股份有限公司	BEIJING LEADMAN BIOCHEMISTRY CO., LTD.
300290	荣科科技	荣科科技股份有限公司	BRINGSRING SCIENCE & TECHNOLOGY CO., LTD.
300291	华录百纳	北京华录百纳影视股份有限公司	BEIJING HUALUBAINA FILM&TV CO., LTD.
300292	吴通控股	吴通控股集团股份有限公司	WUTONG HOLDING GROUP CO., LTD
300293	蓝英装备	沈阳蓝英工业自动化装备股份有限公司	SHENYANG BLUE SILVER INDUSTRY AUTOMATIC EQUIPMENT CO., LTD.
300294	博雅生物	江西博雅生物制药股份有限公司	JIANGXI BOYA BIO - PHARMACEUTICAL CO., LTD
300295	三六五网	江苏三六五网络股份有限公司	EVERYDAY NETWORK CO., LTD.
300296	利亚德	利亚德光电股份有限公司	LEYARD OPTOELECTRONIC CO., LTD.
300297	蓝盾股份	蓝盾信息安全技术股份有限公司	BLUEDON INFORMATION SECURITY TECHNOLOGY CO., LTD.
300298	三诺生物	三诺生物传感股份有限公司	SINOCARE INC.
300299	富春通信	富春通信股份有限公司	FUCHUN COMMUNICATIONS CO., LTD.
300300	汉鼎股份	汉鼎信息科技股份有限公司	HAKIM INFORMATION TECHNOLOGY CO., LTD.
300301	长方照明	深圳市长方半导体照明股份有限公司	SHENZHEN CHANGFANG LIGHT EMITTING DIODE LIGHTING CO., LTD.
300302	同有科技	北京同有飞骥科技股份有限公司	TOYOU FEIJI ELECTRONICS CO., LTD
300303	聚飞光电	深圳市聚飞光电股份有限公司	SHENZHEN JUFEI OPTOELECTRONICS CO., LTD
300304	云意电气	江苏云意电气股份有限公司	JIANGSU YUNYI ELECTRIC CO., LTD.
300305	裕兴股份	江苏裕兴薄膜科技股份有限公司	JIANGSU YUXING FILM TECHNOLOGY CO., LTD
300306	远方光电	杭州远方光电信息股份有限公司	HANGZHOU EVERFINE PHOTO - E - INFO CO., LTD.
300307	慈星股份	宁波慈星股份有限公司	NINGBO CIXING CO., LTD.
300308	中际装备	山东中际电工装备股份有限公司	SHANDONG ZHONGJI ELECTRICAL EQUIPMENT CO., LTD
300309	吉艾科技	吉艾科技(北京)股份公司	GI TECHNOLOGIES (BEIJING) CO., LTD
300310	宜通世纪	广东宜通世纪科技股份有限公司	GUANGDONG EASTONE CENTURY TECHNOLOGY CO., LTD.
300311	任子行	任子行网络技术股份有限公司	SURFILTER NETWORK TECHNOLOGY CO., LTD.
300312	邦讯技术	邦讯技术股份有限公司	BOOMSENSE TECHNOLOGY CO., LTD.
300313	天山生物	新疆天山畜牧生物工程股份有限公司	XINJIANG TIANSHAN ANIMAL HUSBANDRY BIO - ENGINEERING CO., LTD
300314	戴维医疗	宁波戴维医疗器械股份有限公司	NINGBO DAVID MEDICAL DEVICE CO., LTD.
300315	掌趣科技	北京掌趣科技股份有限公司	OURPALM CO., LTD
300316	鼎盛机电	浙江鼎盛机电股份有限公司	ZHEJIANG JINGSHENG MECHANICAL & ELECTRICAL CO., LTD.
300317	珈伟股份	深圳珈伟光伏照明股份有限公司	SHENZHEN JIAWEI PHOTOVOLTAIC LIGHTING CO., LTD.
300318	博晖创新	北京博晖创新光电技术股份有限公司	BEIJING BOHUI INNOVATION TECHNOLOGY CO., LTD.
300319	麦捷科技	深圳市麦捷微电子科技股份有限公司	SHENZHEN MICROGATE TECHNOLOGY CO., LTD
300320	海达股份	江阴海达橡塑股份有限公司	JIANGYIN HAIDA RUBBER AND PLASTIC CO., LTD.
300321	同大股份	山东同大海岛新材料股份有限公司	SHANDONG TONGDA ISLAND NEW MATERIALS CO., LTD
300322	硕贝德	惠州硕贝德无线科技股份有限公司	HUIZHOU SPEED WIRELESS TECHNOLOGY CO., LIMITED
300323	华灿光电	华灿光电股份有限公司	HC SEMITEK CORPORATION
300324	旋极信息	北京旋极信息技术股份有限公司	BEIJING WATERTEK INFORMATION TECHNOLOGY CO., LTD.
300325	德威新材	江苏德威新材料股份有限公司	JIANGSU DEWEI ADVANCED MATERIALS CO., LTD
300326	凯利泰	上海凯利泰医疗科技股份有限公司	SHANGHAI KINETIC MEDICAL CO., LTD.
300327	中颖电子	中颖电子股份有限公司	SINO WEALTH ELECTRONIC LTD.
300328	宜安科技	东莞宜安科技股份有限公司	DONGGUAN EONTEC CO., LTD.
300329	海伦钢琴	海伦钢琴股份有限公司	HAILUN PIANO CO., LTD.
300330	华虹计通	上海华虹计通智能系统股份有限公司	SHANGHAI HUAHONGJT SMART SYSTEM CO., LTD
300331	苏大维格	苏州苏大维格光电科技股份有限公司	SVG OPTRONICS CO., LTD
300332	天壕环境	天壕环境股份有限公司	TOP RESOURCE CONSERVATION & ENVIRONMENT CORP.
300333	兆日科技	深圳兆日科技股份有限公司	SINOSUN TECHNOLOGY CO., LTD.
300334	津膜科技	天津膜天膜科技股份有限公司	TIANJIN MOTIMO MEMBRANE TECHNOLOGY CO., LTD.
300335	迪森股份	广州迪森热能技术股份有限公司	GUANGZHOU DEVOTION THERMAL TECHNOLOGY CO., LTD.
300336	新文化	上海新文化传媒集团股份有限公司	SHANGHAI NEW CULTURE MEDIA GROUP CO., LTD.
300337	银邦股份	银邦金属复合材料股份有限公司	YINBANG CLAD MATERIAL CO., LTD.
300338	开元仪器	长沙开元仪器股份有限公司	CHANGSHA KAIYUAN INSTRUMENTS CO., LTD
300339	润和软件	江苏润和软件股份有限公司	JIANGSU HOPERUN SOFTWARE CO., LTD.
300340	科恒股份	江门市科恒实业股份有限公司	JIANGMEN KANHOO INDUSTRY CO., LTD
300341	麦迪电气	麦克奥迪(厦门)电气股份有限公司	MOTIC (XIAMEN) ELECTRIC GROUP CO., LTD
300342	天银机电	常熟市天银机电股份有限公司	CHANGSHU TIANYIN ELECTROMECHANICAL CO., LTD.
300343	联创股份	山东联创节能新材料股份有限公司	LECRON ENERGY SAVING MATERIAL CO., LTD.

(一) 上市公司中英文名称对照表(续)

DIRECTORY OF LISTED COMPANIES (CHINESE, ENGLISH) (Continued)

代码	公司简称	中文全称	英文全称
Code	Company	Chinese Name	English Name
300344	太空板业	北京太空板业股份有限公司	BEIJING TAIKONG PANEL INDUSTRY CORP.
300345	红宇新材	湖南红宇耐磨新材料股份有限公司	HONYU WEAR - RESISTANT NEW MATERIALS CO., LTD.
300346	南大光电	江苏南大光电材料股份有限公司	JIANGSU NATA OPTO - ELECTRONIC MATERIAL CO., LTD.
300347	泰格医药	杭州泰格医药科技股份有限公司	HANGZHOU TIGERMED CONSULTING CO., LTD.
300348	长亮科技	深圳市长亮科技股份有限公司	SHENZHEN SUNLINE TECH CO., LTD.
300349	金卡股份	金卡高科技股份有限公司	GOLDCARD HIGH - TECH CO., LTD.
300350	华鹏飞	深圳市华鹏飞现代物流股份有限公司	SHENZHEN HUAPENGFEI MODERN LOGISTICS CO., LTD.
300351	永贵电器	浙江永贵电器股份有限公司	ZHEJIANG YONGGUI ELECTRIC EQUIPMENT CO., LTD.
300352	北信源	北京北信源软件股份有限公司	BEIJING VRV SOFTWARE CORPORATION LIMITED.
300353	东土科技	北京东土科技股份有限公司	KYLAND TECHNOLOGY CO., LTD.
300354	东华测试	江苏东华测试技术股份有限公司	DONGHUA TESTING TECHNOLOGY CO., LTD.
300355	蒙草抗旱	内蒙古和信园蒙草抗旱绿化股份有限公司	INNER MONGOLIA HOTISION&MONSOD DROUGHT RESISTANCE GREENING CO., LTD.
300356	光一科技	光一科技股份有限公司	ELEFIRST SCIENCE & TECH CO., LTD.
300357	我武生物	浙江我武生物科技股份有限公司	ZHEJIANG WOLWO BIO - PHARMACEUTICAL CO., LTD.
300358	楚天科技	楚天科技股份有限公司	TRUKING TECHNOLOGY LIMITED
300359	全通教育	广东全通教育股份有限公司	GUANGDONG QTONE EDUCATION CO., LTD.
300360	炬华科技	杭州炬华科技股份有限公司	HANGZHOU SUNRISE TECHNOLOGY CO., LTD.
300362	天保重装	成都天保重型装备股份有限公司	CHENGDU TIANBAO HEAVY INDUSTRY CO., LTD.
300363	博腾股份	重庆博腾制药科技股份有限公司	PORTON FINE CHEMICALS LTD.
300364	中文在线	中文在线数字出版集团股份有限公司	CHINESEALL DIGITAL PUBLISHING GROUP CO., LTD.
300365	恒华科技	北京恒华伟业科技股份有限公司	BEIJING FOREVER TECHNOLOGY CO., LTD.
300366	创意信息	四川创意信息技术股份有限公司	SICHUAN TROY INFORMATION TECHNOLOGY CO., LTD.
300367	东方网力	东方网力科技股份有限公司	NETPOSA TECHNOLOGIES, LTD.
300368	汇金股份	河北汇金机电股份有限公司	HEBEI HUIJIN ELECTROMECHANICAL CO., LTD.
300369	绿盟科技	北京神州绿盟信息安全科技股份有限公司	NSFOCUS INFORMATION TECHNOLOGY CO., LTD.
300370	安控科技	北京安控科技股份有限公司	BEIJING ETROL TECHNOLOGIES CO., LTD.
300371	汇中股份	汇中仪表股份有限公司	HUIZHONG INSTRUMENTATION CO., LTD.
300372	欣泰电气	丹东欣泰电气股份有限公司	DANDONG XINTAI ELECTRIC CO., LTD.
300373	扬杰科技	扬州扬杰电子科技股份有限公司	YANGZHOU YANGJIE ELECTRONIC TECHNOLOGY CO., LTD.
300374	恒通科技	北京恒通创新赛木科技股份有限公司	BEIJING HENGTONG INNOVATION LUXWOOD TECHNOLOGY CO., LTD.
300375	鹏翎股份	天津鹏翎胶管股份有限公司	TIANJIN PENG LING RUBBER HOSE CO., LTD.
300376	易事特	易事特集团股份有限公司	EAST GROUP CO., LTD.
300377	赢时胜	深圳市赢时胜信息技术股份有限公司	SHENZHEN YSSTECH INFO - TECH CO., LTD.
300378	鼎捷软件	鼎捷软件股份有限公司	DIGIWIN SOFTWARE CO., LTD.
300379	东方通	北京东方通科技股份有限公司	BEIJING TONGTECH CO., LTD.
300380	安硕信息	上海安硕信息技术股份有限公司	SHANGHAI AMARSOFT INFORMATION & TECHNOLOGY CO., LTD.
300381	溢多利	广东溢多利生物科技股份有限公司	GUANGDONG VTR BIO - TECH CO., LTD.
300382	斯莱克	苏州斯莱克精密设备股份有限公司	SUZHOU SLAC PRECISION EQUIPMENT CO., LTD.
300383	光环新网	北京光环新网科技股份有限公司	BEIJING SINNET TECHNOLOGY CO., LTD.
300384	三联虹普	北京三联虹普新合纤技术服务股份有限公司	BEIJING SANLIAN HOPE SHIN - GOSEN TECHNICAL SERVICE CO., LTD.
300385	雪浪环境	无锡雪浪环境科技股份有限公司	WUXI XUELANG ENVIRONMENTAL TECHNOLOGY CO., LTD.
300386	飞天诚信	飞天诚信科技股份有限公司	FEITIAN TECHNOLOGIES CO., LTD.
300387	富邦股份	湖北富邦科技股份有限公司	HUBEI FORBON TECHNOLOGY CO., LTD.
300388	国祯环保	安徽国祯环保节能科技股份有限公司	ANHUI GUOZHEN ENVIRONMENT PROTECTION TECHNOLOGY JOINT STOCK CO., LIMITED
300389	艾比森	深圳市艾比森光电股份有限公司	SHENZHEN ABSN OPTOELECTRONIC CO., LTD.
300390	天华超净	苏州天华超净科技股份有限公司	SUZHOU TA&A ULTRA CLEAN TECHNOLOGY CO., LTD.
300391	康跃科技	康跃科技股份有限公司	KANGYUE TECHNOLOGY CO., LTD.
300392	腾信股份	北京腾信创新网络营销技术股份有限公司	BEIJING TENSIN DIGITAL MARKETING TECHNOLOGY JOINT STOCK COMPANY
300393	中来股份	苏州中来光伏新材股份有限公司	JOLYWOOD(SUZHOU)SUNWATT CO., LTD.
300394	天孚通信	苏州天孚光通信股份有限公司	SUZHOU TFC OPTICAL COMMUNICATION CO., LTD.
300395	菲利华	湖北菲利华石英玻璃股份有限公司	HUBEI FEILIHUA QUARTZ GLASS CO. LTD.
300396	迪瑞医疗	长春迪瑞医疗科技股份有限公司	DIRUI INDUSTRIAL CO., LTD.
300397	天和防务	西安天和防务技术股份有限公司	XI'AN TIAN HE DEFENSE TECHNOLOGY CO., LTD.
300398	飞凯材料	上海飞凯光电材料股份有限公司	SHANGHAI PHICHEM MATERIAL CO., LTD.
300399	京天利	北京无线天利移动信息技术股份有限公司	BEIJING TIANLI MOBILE SERVICE INTEGRATION, INC.

(一) 上市公司中英文名称对照表(续)

DIRECTORY OF LISTED COMPANIES (CHINESE, ENGLISH) (Continued)

代码	公司简称	中文全称	英文全称
Code	Company	Chinese Name	English Name
300400	劲拓股份	深圳市劲拓自动化设备股份有限公司	SHENZHEN JT AUTOMATION EQUIPMENT CO., LTD
300401	花园生物	浙江花园生物高科股份有限公司	ZHEJIANG GARDEN BIO-CHEMICAL HIGH-TECH CO., LTD
300402	宝色股份	南京宝色股份公司	NANJING BAOSE CO., LTD
300403	地尔汉宇	江门市地尔汉宇电器股份有限公司	JIANGMEN IDEAR-HANYU ELECTRICAL JOINT-STOCK CO., LTD
300404	博济医药	广州博济医药生物技术股份有限公司	GUANGZHOU BOJI MEDICAL & BIOTECHNOLOGICAL CO., LTD.
300405	科隆精化	辽宁科隆精细化工股份有限公司	LIAONING KELONG FINE CHEMICAL CO., LTD.
300406	九强生物	北京九强生物技术股份有限公司	BEIJING STRONG BIOTECHNOLOGIES, INC
300407	凯发电气	天津凯发电气股份有限公司	TIANJIN KEYVIA ELECTRIC CO., LTD
300408	三环集团	潮州三环(集团)股份有限公司	CHAOZHOU THREE-CIRCLE(GROUP) CO., LTD
300409	道氏技术	广东道氏技术股份有限公司	GUANGDONG DOWSTONE TECHNOLOGY CO., LTD.
300410	正业科技	广东正业科技股份有限公司	GUANGDONG ZHENGYE TECHNOLOGY CO., LTD.
300411	金盾股份	浙江金盾风机股份有限公司	ZHEJIANG JINDUN FANS CO., LTD.
300412	迦南科技	浙江迦南科技股份有限公司	ZHEJIANG CANAAN TECHNOLOGY CO., LTD.
300413	快乐购	快乐购物股份有限公司	HAPPIGO HOME SHOPPING CO., LTD
300414	中光防雷	四川中光防雷科技股份有限公司	SICHUAN ZHONGGUANG LIGHTNING PROTECTION TECHNOLOGIES CO., LTD.
300415	伊之密	广东伊之密精密机械股份有限公司	GUANGDONG YIZUMI PRECISION MACHINERY CO., LTD.
300416	苏试试验	苏州苏试试验仪器股份有限公司	SUZHOU SUSHI TESTING INSTRUMENT CO., LTD
300417	南华仪器	佛山市南华仪器股份有限公司	NANHUA INSTRUMENTS CO., LTD
300418	昆仑万维	北京昆仑万维科技股份有限公司	BEIJING KUNLUN TECH CO., LTD
300419	浩丰科技	北京浩丰创源科技股份有限公司	BEIJING INTERACT TECHNOLOGY CO., LTD.
300420	五洋科技	徐州五洋科技股份有限公司	XUZHOU WUYANG TECHNOLOGY CO., LTD.
300421	力星股份	江苏力星通用钢球股份有限公司	JIANGSU LIXING GENERAL STEEL BALL CO., LTD.
300422	博世科	广西博世科环保科技股份有限公司	GUANGXI BOSSCO ENVIRONMENTAL PROTECTION TECHNOLOGY CO., LTD.
300423	鲁亿通	山东鲁亿通智能电气股份有限公司	SHANDONG LUYITONG INTELLIGENT ELECTRIC PLC.
300424	航新科技	广州航新航空科技股份有限公司	GUANGZHOU HANGXIN AVIATION TECHNOLOGY CO., LTD.
300425	环能科技	四川环能德美科技股份有限公司	SICHUAN SCIMEE SCI.&TECH. CO., LTD
300426	唐德影视	浙江唐德影视股份有限公司	ZHEJIANG TALENT TELEVISION & FILM CO., LTD
300427	红相电力	厦门红相电力设备股份有限公司	XIAMEN RED PHASE INSTRUMENTS INC.
300428	四通新材	河北四通新型金属材料股份有限公司	HEBEI SITONG NEW METAL MATERIAL CO., LTD
300429	强力新材	常州强力电子新材料股份有限公司	CHANGZHOU TRONLY NEW ELECTRONIC MATERIALS CO., LTD.
300430	诚益通	北京诚益通控制工程科技股份有限公司	BEIJING CHIEFTAIN CONTROL ENGINEERING TECHNOLOGY CO., LTD.
300431	暴风科技	北京暴风科技股份有限公司	BEIJING BAOFENG TECHNOLOGY CO., LTD
300432	富临精工	绵阳富临精工机械股份有限公司	MIANYANG FULIN PRECISION MACHINING CO., LTD.
300433	蓝思科技	蓝思科技股份有限公司	LENS TECHNOLOGY CO., LTD.
300434	金石东方	四川金石东方新材料设备股份有限公司	SICHUAN GOLDSTONE ORIENT NEW MATERIAL EQUIPMENT CO., LTD.
300435	中泰股份	杭州中泰深冷技术股份有限公司	HANGZHOU ZHONGTAI CRYOGENIC TECHNOLOGY CORPORATION
300436	广生堂	福建广生堂药业股份有限公司	FUJIAN COSUNTER PHARMACEUTICAL CO., LTD.
300437	清水源	河南清水源科技股份有限公司	HENAN QING SHUI YUAN TECHNOLOGY CO., LTD
300438	鹏辉能源	广州鹏辉能源科技股份有限公司	GUANGZHOU GREAT POWER ENERGY&TECHNOLOGY CO., LTD.
300439	美康生物	宁波美康生物科技股份有限公司	NINGBO MEDICALSYSTEM BIOTECHNOLOGY CO., LTD
300440	运达科技	成都运达科技股份有限公司	CHENGDU YUNDA TECHNOLOGY CO., LTD.
300441	鲍斯股份	宁波鲍斯能源装备股份有限公司	NINGBO BAOSI ENERGY EQUIPMENT CO., LTD.
300442	普丽盛	上海普丽盛包装股份有限公司	SHANGHAI PRECISE PACKAGING CO., LTD.
300443	金雷风电	山东莱芜金雷风电科技股份有限公司	SHANDONG LAIWU JINLEI WIND POWER TECHNOLOGY CO., LTD.
300444	双杰电气	北京双杰电气股份有限公司	BEIJING SOJO ELECTRIC CO., LTD.
300445	康斯特	北京康斯特仪表科技股份有限公司	BEIJING CONST INSTRUMENTS TECHNOLOGY INC.
300446	乐凯新材	保定乐凯新材料股份有限公司	BAODING LUCKY INNOVATIVE MATERIALS CO., LTD
300447	全信股份	南京全信传输科技股份有限公司	NANJING QUANXIN CABLE TECHNOLOGY CO., LTD.
300448	浩云科技	广州市浩云安防科技股份有限公司	GUANGZHOU HAoyun SECURITY TECHNOLOGIES CO., LTD
300449	汉邦高科	北京汉邦高科数字技术股份有限公司	BEIJING HANBANG TECHNOLOGY CORP.
300450	先导智能	无锡先导智能装备股份有限公司	WUXI LEAD INTELLIGENT EQUIPMENT CO., LTD
300451	创业软件	创业软件股份有限公司	B-SOFT CO., LTD
300452	山河药辅	安徽山河药用辅料股份有限公司	ANHUI SUNHERE PHARMACEUTICAL EXCIPIENTS CO., LTD
300453	三鑫医疗	江西三鑫医疗科技股份有限公司	JIANGXI SANXIN MEDTEC CO., LTD.
300455	康拓红外	北京康拓红外技术股份有限公司	BEIJING CTOWELL TECHNOLOGY CORPORATION LIMITED

(一) 上市公司中英文名称对照表(续)

DIRECTORY OF LISTED COMPANIES (CHINESE, ENGLISH) (Continued)

代码	公司简称	中文全称	英文全称
Code	Company	Chinese Name	English Name
300456	耐威科技	北京耐威科技股份有限公司	NAVTECH INC.
300457	赢合科技	深圳市赢合科技股份有限公司	SHENZHEN YINGHE TECHNOLOGY CO., LTD
300458	全志科技	珠海全志科技股份有限公司	ALL WINNER TECHNOLOGY CO., LTD.
300459	浙江金科	浙江金科过氧化物股份有限公司	ZHEJIANG JINKE PEROXIDES CO., LTD.
300460	惠伦晶体	广东惠伦晶体科技股份有限公司	GUANGDONG FAILONG CRYSTAL TECHNOLOGY CO., LTD
300461	田中精机	浙江田中精机股份有限公司	TANAC AUTOMATION CO., LTD.
300462	华铭智能	上海华铭智能终端设备股份有限公司	SHANGHAI HUAMING INTELLIGENT TERMINAL EQUIPMENT CO., LTD.
300463	迈克生物	四川迈克生物科技股份有限公司	SICHUAN MACCURA BIOTECHNOLOGY CO., LTD
300464	星徽精密	广东星徽精密制造股份有限公司	GUANGDONG SACA PRECISION MANUFACTURING CO., LTD.
300465	高伟达	高伟达软件股份有限公司	GLOBAL INFOTECH CO., LTD.
300466	赛摩电气	赛摩电气股份有限公司	SAIMO ELECTRIC CO., LTD.
300467	迅游科技	四川迅游网络科技股份有限公司	SICHUAN XUNYOU NETWORK TECHNOLOGY CO., LTD
300468	四方精创	深圳四方精创资讯股份有限公司	SHENZHEN FORMS SYNTRON INFORMATION CO., LTD
300469	信息发展	上海中信信息发展股份有限公司	ZHONGXIN INFORMATION DEVELOPMENT INC., LTD. SHANGHAI
300470	日机密封	四川日机密封件股份有限公司	SICHUAN SUNNY SEAL CO., LTD.
300471	厚普股份	成都华气厚普机电设备股份有限公司	CHENGDU HUAQIHOUPI HOLDING CO., LTD.
300472	新元科技	北京万向新元科技股份有限公司	BEIJING NEW UNIVERSAL SCIENCE AND TECHNOLOGY CO., LTD.
300473	德尔股份	阜新德尔汽车部件股份有限公司	FUXIN DARE AUTOMOTIVE PARTS CO., LTD.
300475	聚隆科技	安徽聚隆传动科技股份有限公司	ANHUI JULONG TRANSMISSION TECHNOLOGY CO., LTD.
300476	胜宏科技	胜宏科技(惠州)股份有限公司	VICTORY GIANT TECHNOLOGY (HUIZHOU) CO., LTD.
300477	合纵科技	北京合纵科技股份有限公司	BEIJING HEZONG SCIENCE&TECHNOLOGY CO., LTD.
300478	杭州高新	杭州高新橡塑材料股份有限公司	HANGZHOU GAOXIN RUBBER & PLASTIC MATERIALS CO., LTD
300479	神思电子	山东神思电子技术股份有限公司	SHANDONGSYNTHESISISELECTRONICTECHNOLOGYCO., LTD.
300480	光力科技	郑州光力科技股份有限公司	ZHENGZHOU GL TECH CO., LTD
300481	濮阳惠成	濮阳惠成电子材料股份有限公司	PUYANG HUICHENG ELECTRONIC MATERIAL CO., LTD.
300482	万孚生物	广州万孚生物技术股份有限公司	GUANGZHOU WONFO BIOTECH CO., LTD
300483	沃施股份	上海沃施园艺股份有限公司	SHANGHAI WORTH GARDEN CO., LTD.
300485	赛升药业	北京赛升药业股份有限公司	BEIJING SCIENCE SUN PHARMACEUTICAL CO., LTD.
300486	东杰智能	山西东杰智能物流装备股份有限公司	SHANXI ORIENTAL MATERIAL HANDLING CO., LTD.
300487	蓝晓科技	西安蓝晓科技新材料股份有限公司	SUNRESIN NEW MATERIALS CO., LTD, XI'AN
300488	恒锋工具	恒锋工具股份有限公司	EST TOOLS CO., LTD.
300489	中飞股份	哈尔滨中飞新技术股份有限公司	HARBIN ZHONGFEI NEW TECHNOLOGY CD., LTD
300490	华自科技	华自科技股份有限公司	HNAC TECHNOLOGY CO., LTD.
300491	通合科技	石家庄通合电子科技股份有限公司	SHIJIAZHUANG TONHE ELECTRONICS TECHNOLOGIES CO., LTD.
300492	山鼎设计	四川山鼎建筑工程设计股份有限公司	SICHUAN CENDES ARCHITECTURAL DESIGN CO., LTD
300493	润欣科技	上海润欣科技股份有限公司	SHANGHAI FORTUNE TECHGROUP CO., LTD.
300494	盛天网络	湖北盛天网络技术股份有限公司	HUBEI CENTURY NETWORK TECHNOLOGY CO., LTD
300495	美尚生态	江苏美尚生态景观股份有限公司	JIANGSU MISHO ECOLOGY & LANDSCAPE CO., LTD.
300496	中科创达	中科创达软件股份有限公司	THUNDER SOFTWARE TECHNOLOGY CO., LTD.
300497	富祥股份	江西富祥药业股份有限公司	JIANGXI FUSHINE PHARMACEUTICAL CO., LTD.
300498	温氏股份	广东温氏食品集团股份有限公司	GUANGDONG WENS FOODSTUFF GROUP CO., LTD

(二) 上市公司地址一览表

ADDRESS LIST OF LISTED COMPANIES

代码 Code	公司名称 Company	地址 Address	邮编 Zip	网站\邮件地址 Web\Email
000001	平安银行股份有限公司	广东省深圳市深南中路 5047 号	518001	www.bank.pingan.com
000002	万科企业股份有限公司	广东省深圳市盐田区大梅沙环海路 33 号万科中心	518083	www.vanke.com
000004	深圳中国农大科技股份有限公司	广东省深圳市南山区中心路 3333 号中铁南方总部大厦 503 室	518034	www.sz000004.cn
000005	深圳世纪星源股份有限公司	广东省深圳市人民南路发展中心大厦 13 楼	518001	www.fountain.com.cn
000006	深圳市振业(集团)股份有限公司	广东省深圳市罗湖区宝安南路 2014 号振业大厦 B 座 11-17 层	518008	www.zhenye.com
000007	深圳市零七股份有限公司	广东省深圳市福田区华强北路现代之窗大厦 A 座 26 楼	518031	stock0007@126.com
000008	神州高铁技术股份有限公司	广东省深圳市南山区东滨路 4285 号锦兴小区管理楼二楼	518064	www.shenzhou-gaotie.com
000009	中国宝安集团股份有限公司	广东省深圳市笋岗东路 1002 号宝安广场 A 座 28-29 层	518020	www.chinabaoan.com
000010	北京深华新股份有限公司	广东省深圳市福田区中心四路 1-1 号嘉里建设广场第三座 3201 室	100037	shenhuaxin000010@163.com
000011	深圳市物业发展(集团)股份有限公司	广东省深圳市人民南路国贸大厦 39、42 层	518001	www.szwuye.com.cn
000012	中国南玻集团股份有限公司	广东省深圳市蛇口工业区工业六路一号南玻大厦	518067	www.csgholding.com
000014	沙河实业股份有限公司	广东省深圳市南山区白石路 2222 号沙河世纪楼	518053	www.shaha.cn
000016	康佳集团股份有限公司	广东省深圳市南山区科技园科技南十二路 28 号康佳研发大厦 24 层	518057	www.konka.com
000017	深圳中华自行车(集团)股份有限公司	广东省深圳市 1 罗湖区笋岗东路 3002 号万通大厦 1201 室	518029	www.cbc.com.cn
000018	神州长城股份有限公司	广东省深圳市福田区深南中路 2008 号华联大厦 1308 室	518119	www.zdgroup.com
000019	深圳市深宝实业股份有限公司	广东省深圳市南山区学府路科技园南区软件产业基地 4 栋 B 座 8 层	518000	www.sbsy.com.cn
000020	深圳中恒华发股份有限公司	广东省深圳市福田区华发北路 411 栋东座六层	518031	www.hwafa.com.cn
000021	深圳长城开发科技股份有限公司	广东省深圳市福田区彩田路 7006 号	518035	www.kaifa.com.cn
000022	深圳赤湾港航股份有限公司	广东省深圳市南山区赤湾石油大厦 8 楼	518068	www.szcwh.com
000023	深圳市天地(集团)股份有限公司	广东省深圳市南山区高新技术产业园(北区)朗山路东物商业大楼 10 楼	518057	www.000023.cn
000025	深圳市特力(集团)股份有限公司	广东省深圳市福田区深南中路中核大厦十五楼	518031	www.tellus.cn
000026	飞亚达(集团)股份有限公司	广东省深圳市南山区高新南一道飞亚达科技大厦 20 楼	518057	www.fiytagroup.com
000027	深圳能源集团股份有限公司	广东省深圳市福田区深南中路 2068 号华能大厦 5,33,35-36,38-41 层	518031	www.sec.com.cn
000028	国药集团一致药业股份有限公司	广东省深圳市福田区八卦四路 15 号一致药业大厦	518029	www.szaccord.com.cn
000029	深圳经济特区房地产(集团)股份有限公司	广东省深圳市人民南路深房广场 46-48 楼	518001	www.sftj.com.cn
000030	富奥汽车零部件股份有限公司	吉林省长春市汽车经济技术开发区东风南街 777 号	518040	000030@fawer.com.cn
000031	中粮地产(集团)股份有限公司	广东省深圳市福田区福华一路 1 号大中华国际交易广场 35 层	518048	www.cofco-property.cn
000032	深圳市桑达实业股份有限公司	广东省深圳市南山区科技园科技路 1 号桑达科技大厦 15-17 层	518057	www.sedind.com
000033	深圳新都酒店股份有限公司	广东省深圳市春风路 1 号新都酒店 3 楼	518001	www.szcphotel.com
000034	深圳市深信泰丰(集团)股份有限公司	广东省深圳市宝安区宝城 67 区隆昌路 8 号飞扬科技园 B 座 2 楼	518101	http://www.sz000034.com
000035	中国天楹股份有限公司	江苏省海安县城黄海大道(西)268 号	226600	www.chinakejian.net
000036	华联控股股份有限公司	广东省深圳市深南中路 2008 号华联大厦 1103 室	518031	www.udgroup.com.cn
000037	深圳南山热电股份有限公司	广东省深圳市南山区华侨城汉唐大厦 16、17 楼	518053	www.nsrld.com.cn
000038	深圳大通实业股份有限公司	广东省深圳市福田区深南大道 6023 号耀华创建大厦 904-905	518000	www.chinadatong.com
000039	中国国际海运集装箱(集团)股份有限公司	广东省深圳市蛇口工业区港湾大道 2 号中集集团研发中心	518067	www.cimc.com
000040	宝安鸿基地产集团股份有限公司	广东省深圳市罗湖区东门中路 1011 号鸿基大厦 25-27 楼	518001	www.hahjdc.com
000042	深圳市中洲投资控股股份有限公司	广东省深圳市南山区海德一道 88 号中洲控股金融中心 A 座 39 层	518054	www.ztzkg.com
000043	中航地产股份有限公司	广东省深圳市福田区振华路 163 号飞亚达大厦西座六楼	518031	www.carec.com.cn
000045	深圳市纺织(集团)股份有限公司	广东省深圳市福田区华强北路 3 号深纺大厦 6 楼	518031	www.chinashtc.com
000046	泛海控股股份有限公司	北京市朝阳区建国门内大街 28 号民生金融中心 C 座 22 层	100005	www.flhs.cn
000048	深圳市康达尔(集团)股份有限公司	广东省深圳市福田区深南大道和泰然大道交汇处绿景纪元大厦 A 座 24 楼	518048	www.kondarl.com
000049	深圳市德赛电池科技股份有限公司	广东省深圳市南山区高新科技园南区高新南一道德赛科技大厦 26 楼	518057	www.desaybattery.com
000050	天马微电子股份有限公司	广东省深圳市南山区马家龙工业城 64 栋	518052	www.tianma.cn
000053	深圳赤湾石油基地股份有限公司	广东省深圳市南山区赤湾石油大厦 14 楼	518068	www.chiwanbase.com
000054	重庆建设摩托车股份有限公司	重庆市巴南区花溪工业园建设大道 1 号	400054	www.jianshe.com.cn
000055	方大集团股份有限公司	广东省深圳市南山高新区科技南十二路方大大厦 20 楼	518057	www.fangda.com
000056	深圳市皇庭国际企业股份有限公司	广东省深圳市福田区金田路 2028 号皇岗商务中心 6 楼	518001	www.china-ia.com
000058	深圳赛格股份有限公司	广东省深圳市福田区华强北路群星广场 A 座 31 层	518028	www.segcl.com.cn
000059	北方华锦化学工业股份有限公司	辽宁省盘锦市双台子区红旗大街	124021	www.hjcl.com
000060	深圳市中金岭南有色金属股份有限公司	广东省深圳市南山区车公庙深南大道 6013 号中国有色大厦 24 楼	518040	www.nonfemet.com
000061	深圳市农产品股份有限公司	广东省深圳市福田区深南大道 7028 号时代科技大厦 13 楼	518019	www.szap.com
000062	深圳华强实业股份有限公司	广东省深圳市福田区华强北路华强广场 A 座 5 楼	518057	www.szhq0062.com
000063	中兴通讯股份有限公司	广东省深圳市南山区高新技术产业园科技南路中兴通讯大厦	518057	www.zte.com.cn
000065	北方国际合作股份有限公司	北京市石景山区政达路 6 号院北方国际大厦	100040	www.norinco-intl.com
000066	中国长城计算机深圳股份有限公司	广东省深圳市南山区科技园科发路 3 号长城电脑大厦 2 号楼 5 楼	518057	www.greatwall.cn

(二) 上市公司地址一览表(续)

ADDRESS LIST OF LISTED COMPANIES (Continued)

代码 Code	公司名称 Company	地址 Address	邮编 Zip	网站\邮件地址 Web\EMail
000068	深圳华控赛格股份有限公司	广东省深圳市大工业区兰竹东路23号	518118	www.ssg.com.cn
000069	深圳华侨城股份有限公司	广东省深圳市南山区华侨城办公大楼	518053	www.octholding.com
000070	深圳市特发信息股份有限公司	广东省深圳市南山区高新区中区科丰路2号特发信息港大厦B栋18楼	518057	www.sdgi.com.cn
000078	深圳市海王生物工程股份有限公司	广东省深圳市南山区科技中三路1号海王银河科技大厦24楼	518057	www.neptunus.com
000088	深圳市盐田港股份有限公司	广东省深圳市盐田区盐田港海港大厦18-19层	518081	www.yantian-port.com
000089	深圳市机场股份有限公司	广东省深圳市宝安国际机场机场路机场信息大楼509	518128	www.szairport.com
000090	深圳市天健(集团)股份有限公司	广东省深圳市福田区滨河大道5020号证券大厦2405 董事会办公室	518033	www.tagen.cn
000096	深圳市广聚能源股份有限公司	广东省深圳市南山区海德三道天利中央商务广场22楼	518054	www.gj000096.com
000099	中信海洋直升机股份有限公司	广东省深圳市南山区南海大道21号深圳直升机场	518052	www.cohc.citic
000100	TCL集团股份有限公司	广东省深圳市南山区科技园高新南一道TCL大厦B座19楼	516002	www.tcl.com
000150	宜华健康医疗股份有限公司	广东省汕头市澄海区文冠路北侧	518000	www.yihuarealestate.com
000151	中成进出口股份有限公司	北京市东城区安定门西滨河路9号中成大厦	100070	www.complant-ltd.com
000152	山东航空股份有限公司	山东省济南市二环东路5746号山东航空大厦	250014	www.shandongair.com.cn
000153	安徽丰原药业股份有限公司	安徽省合肥市包河区工业大道大连路16号	230051	www.hbcayy.com
000155	川化股份有限公司	四川省成都市青白江区大弯镇团结路311号	610301	www.scwlt.com
000156	华数传媒控股股份有限公司	浙江省杭州市莲花街333号莲花商务中心A座8楼	310012	000156@wasu.com
000157	中联重科股份有限公司	湖南省长沙市银盆南路361号	410013	www.zoomlion.com
000158	石家庄常山纺织股份有限公司	河北省石家庄市和平东路183号	050011	www.changshantex.com
000159	新疆国际实业股份有限公司	新疆维吾尔自治区乌鲁木齐市北京南路358号大成国际大厦9楼902室	830011	www.xjgjsy.com
000160	承德南江股份有限公司	河北省承德市承德县下板桥镇帝贤大厦	067400	dxgs-9@heinfo.net
000166	申万宏源集团股份有限公司	新疆乌鲁木齐市高新区北京南路358号大成国际大厦20楼2001室	830011	swhy@swwhygh.com
000168	广东雷伊(集团)股份有限公司	广东省深圳市南山区中心路3333号中铁南方总部大厦1201	518001	www.riey.com
000301	江苏吴江中国东方丝绸市场股份有限公司	江苏省吴江市盛泽镇市场路丝绸股份大厦	215228	www.cesm.com.cn
000333	美的集团股份有限公司	广东省佛山市顺德区北滘镇美的大道6号美的总部大楼	528311	www.midea.com.cn
000338	潍柴动力股份有限公司	山东省潍坊市高新技术产业开发区福寿东街197号甲	261061	www.weichaipower.com
000400	许继电气股份有限公司	河南省许昌市许继大道1298号	461000	www.xjec.com
000401	唐山冀东水泥股份有限公司	河北省唐山市丰润区林荫路233号	064000	www.jdsn.com.cn
000402	金融街控股股份有限公司	北京市西城区金融大街丙17号北京银行大厦11层	100033	www.jrjkg.com
000403	振兴生化股份有限公司	山西省太原市长治路227号高新国际大厦16层	030006	www.999yichun.cn
000404	华意压缩机股份有限公司	江西省景德镇市高新区长虹大道1号	333000	www.hua-yi.cn
000407	山东胜利股份有限公司	山东省济南市高新区港兴三路北段济南药谷1号楼B座27-33F	250101	www.vicome.com
000408	金谷源控股股份有限公司	北京市朝阳区华严北里甲1号B6	056200	dsh000408@126.com
000409	山东地矿股份有限公司	山东省济南市经十路11890号洪山大厦	250014	stock000409@163.com
000410	沈阳机床股份有限公司	辽宁省沈阳市经济技术开发区开发大路17甲1号	110042	www.smtel.com
000411	浙江英特集团股份有限公司	浙江省杭州市滨江区江南大道96号·中化大厦(原华龙国际大厦)	310051	www.intmedic.com
000413	东旭光电科技股份有限公司	北京市海淀区复兴路甲23号临5院	050035	hs@bseg.cn
000415	渤海租赁股份有限公司	新疆维吾尔自治区乌鲁木齐市新华北路165号广汇中天广场41楼	830002	www.bohailleasing.com
000416	民生控股股份有限公司	北京市东城区建国门内大街28号民生金融中心A座15层	266071	mst000416@126.com
000417	合肥百货大楼集团股份有限公司	安徽省合肥市长江西路689号金座A2405室证券发展部	230088	www.hfhh.com.cn
000418	无锡小天鹅股份有限公司	江苏省无锡市新区长江南路18号小天鹅证券事务部	214028	www.littleswan.com
000419	长沙通程控股股份有限公司	湖南省长沙市劳动西路589号	410007	www.e-tongcheng.com
000420	吉林化纤股份有限公司	吉林省吉林市九站街516-1号	132115	www.jlfc.com
000421	南京中北(集团)股份有限公司	江苏省南京市建邺区应天大街927号	210019	www.zhong-bei.com
000422	湖北宜化化工股份有限公司	北京市丰台区南四环西四路188号总部基地15区3号楼	100070	www.hbyh.cn
000423	山东阿阿胶股份有限公司	山东省聊城市东阿县阿胶街78号	252201	www.dongeejiao.com
000425	徐工集团工程机械股份有限公司	江苏省徐州市经济开发区驮蓝山路26号	221004	www.xcmg.com
000426	内蒙古兴业矿业股份有限公司	内蒙古自治区赤峰市新城区玉龙大街兴业大厦	024005	nmxyky@vip.sina.com
000428	华天酒店集团股份有限公司	湖南省长沙市解放东路300号本公司贵宾楼五楼	410001	www.huatian-hotel.com
000429	广东省高速公路发展股份有限公司	广东省广州市天河区珠江新城珠江东路32号利通广场45、46层	510623	www.gpedcl.com
000430	张家界旅游集团股份有限公司	湖南省张家界市三角坪145号张家界国际大酒店三楼	427000	www.zjzf.com
000468	南京普天通信股份有限公司	江苏省南京市秦淮区普天路1号	210012	www.postel.com.cn
000488	山东晨鸣纸业集团股份有限公司	山东省寿光市农圣东街2199号	262705	www.chenmingpaper.com
000498	山东高速路桥集团股份有限公司	山东省济南市经五路330号	250021	sdllq000498@163.com
000501	武汉武商集团股份有限公司	湖北省武汉市汉口解放大道690号	430022	www.wushang.com.cn
000502	绿景控股股份有限公司	广东省广州市天河区林和中路8号海航大厦35楼	510610	www.000502.cn

(二) 上市公司地址一览表(续)

ADDRESS LIST OF LISTED COMPANIES (Continued)

代码 Code	公司名称 Company	地址 Address	邮编 Zip	网站\邮件地址 Web\Email
000503	海虹企业(控股)股份有限公司	海南省海口市滨海大道文华酒店7层	570105	www.searainbow.com
000504	南华生物医药股份有限公司	湖南省长沙市天心区城南西路3号财信大厦13层	410015	www.nhbiogroup.com
000505	海南珠江控股股份有限公司	海南省海口市滨海大道珠江广场帝豪大厦29层	570125	hnpearlriver@21.cn.net
000506	中润资源投资股份有限公司	山东省济南市经十路13777号中润世纪广场17栋20层	250014	zhongruntouzi@126.com
000507	珠海港股份有限公司	广东省珠海市情侣南路278号	519015	www.0507.com.cn
000509	华塑控股股份有限公司	四川省成都市武侯区火车南站西路15号麦田中心15F	610016	db000509@163.com
000510	四川金路集团股份有限公司	四川省德阳市岷江西路二段57号金路大厦	618000	www.jinlgroup.cn
000511	银基碳新材料股份有限公司	辽宁省沈阳市沈河区青年大街109号	110014	www.enecarbon-materials.com
000512	厦门灿坤实业股份有限公司	福建省漳州龙池开发区灿坤工业园	361006	www.eupa.cn
000513	丽珠医药集团股份有限公司	广东省珠海市拱北桂花北路132号丽珠大厦	519020	www.livzon.com.cn
000514	重庆渝开发股份有限公司	重庆市南岸区铜元局刘家花园96号	400060	www.cqkf.com
000516	西安国际医学投资股份有限公司	陕西省西安市解放市场6号	710001	www.000516.cn
000517	荣安地产股份有限公司	浙江省宁波市海曙区灵桥路513号天封大厦十五楼	315010	www.rongan.com.cn
000518	江苏四环生物股份有限公司	江苏省江阴市滨江开发区定山路10号	214400	www.shsw.com.cn
000519	湖南江南红箭股份有限公司	河南省南阳市仲景北路1669号中南钻石有限公司院内	473000	www.yhdlc.com
000520	长航凤凰股份有限公司	湖北省武汉市汉江口民权路39号江江大厦	430021	www.csc-hy.com.cn
000521	合肥美菱股份有限公司	安徽省合肥市经济技术开发区莲花路2163号	230601	www.meiling.com
000523	广州市浪奇实业股份有限公司	广东省广州市天河区黄埔大道东128号	510660	www.lonkey.com.cn
000524	广州岭南集团控股股份有限公司	广东省广州市流花路120号	510016	www.hoteldongfang.com
000525	南京红太阳股份有限公司	江苏省南京市江宁区竹山路589号	211303	redsunir@163.com
000526	厦门银润投资股份有限公司	上海市虹桥路1438号GIFC0802	201103	www.good-time.com.cn
000528	广西柳工机械股份有限公司	广西壮族自治区柳州市柳太路1号	545007	www.liugong.com
000529	广东广弘控股股份有限公司	广东省广州市东风中路437号越秀城市广场南塔37楼	510030	www.ghkg000529.com
000530	大连冷冻机股份有限公司	辽宁省大连市沙河口区西南路888号	116033	www.daleng.cn
000531	广州恒运企业集团股份有限公司	广东省广州市开发区开发大道235号恒运大厦6~6M层	510730	www.hengyun.com.cn
000532	力合股份有限公司	广东省珠海市唐家大学路101号清华科技园创业大楼东六楼	519080	www.chinalihe.com
000533	广东万家乐股份有限公司	广东省佛山市顺德大良顺峰山工业区	528333	www.macro.com.cn
000534	万泽实业股份有限公司	广东省汕头市珠池路23号光明大厦B幢8楼	515041	sdlia@pub.shantou.gd.cn
000536	华映科技(集团)股份有限公司	福建省福州市马尾区濂江西路6号1#楼三、四层	350015	www.cpttg.com
000537	天津广宇发展股份有限公司	天津市南开区霞光道1号宁泰广场15层03-04单元	100032	www.tjgy.sdn.sgcc.com.cn/
000538	云南白药集团股份有限公司	云南省昆明市呈贡区云南白药街3686号云南白药集团股份有限公司	650500	www.yunnanbaiyao.com.cn
000539	广东电力发展股份有限公司	广东省广州市天河东路2号粤电广场南塔23-26楼	510630	www.ged.com.cn
000540	中天城投集团股份有限公司	贵州省贵阳市观山湖区中天路3号	550001	www.ztcn.cn
000541	佛山电器照明股份有限公司	广东省佛山市禅城区汾江北路64号	528000	www.chinafsl.com
000543	安徽省皖能股份有限公司	安徽省合肥市马鞍山路76号能源大厦五、八-十楼	230011	www.wenergy.cn
000544	中原环保股份有限公司	河南省郑州市郑东新区商务外环路3号中华大厦15A	450046	www.cpepgc.com
000545	吉林金浦钛业股份有限公司	江苏省南京市鼓楼区马台街99号	132012	nj000545@sina.cn
000546	金圆水泥股份有限公司	浙江省杭州市滨江区江虹路1750号润和信雅达创意中心1号楼22楼	130061	jiygf@jysn.com
000547	航天工业发展股份有限公司	福建省福州市台江区五一南路17号13层	350009	http://www.szxrt.com
000548	湖南投资集团股份有限公司	湖南省长沙市芙蓉中路508号之三君逸康年大酒店十二楼	410015	www.hntz.com.cn
000550	江铃汽车股份有限公司	江西省南昌市迎宾北大道509号	330001	www.jmc.com.cn
000551	创元科技股份有限公司	江苏省苏州市工业园区苏桐路37号	215007	www.000551.cn
000552	甘肃靖远煤电股份有限公司	甘肃省白银市平川区大桥路1号	730913	jingymd@163.com
000553	湖北沙隆达股份有限公司	湖北省荆州市北京东路93号	434001	www.sanonda.cn
000554	中国石化山东泰山石油股份有限公司	山东省泰安市东岳大街104号	271000	tssyfgm@163.com
000555	神州数码信息服务股份有限公司	北京市海淀区苏州街16号神州数码大厦五层	518057	www.dcits.com
000557	广夏(银川)实业股份有限公司	宁夏回族自治区银川市金凤区北京中路168号C座一楼	750011	guangxiayinchuan@sina.com
000558	莱茵达体育发展股份有限公司	浙江省杭州市文三路535号莱茵达大厦20楼	310012	www.lander.com.cn
000559	万向钱潮股份有限公司	浙江省杭州市萧山区经济技术开发区万向路1号	311215	www.wxqc.com.cn
000560	昆明百货大楼(集团)股份有限公司	云南省昆明市东风西路1号	650021	xp2003px@tom.com
000561	陕西烽火电子股份有限公司	陕西省宝鸡市清姜路72号	721006	www.fenghuo.cn
000563	陕西省国际信托股份有限公司	陕西省西安市高新区科技路50号金桥国际广场C座	710075	www.siti.com.cn
000564	西安民生集团股份有限公司	陕西省西安市解放路103号	710005	www.cminsheng.com
000565	重庆三峡油漆股份有限公司	重庆市九龙坡区石坪桥横街2号附5号隆鑫国际写字楼17楼	402284	www.sanxia.com
000566	海南海药股份有限公司	海南省海口市秀英区南海大道西66号	570311	www.haiyao.com.cn

(二) 上市公司地址一览表(续)

ADDRESS LIST OF LISTED COMPANIES (Continued)

代码 Code	公司名称 Company	地址 Address	邮编 Zip	网站\邮件地址 Web\Email
000567	南海海德实业股份有限公司	海南省海口市龙昆南路72号耀江商厦三层	570206	www.000567.com
000568	泸州老窖股份有限公司	四川省泸州市泸州老窖营销网络指挥中心	646000	www.lzlj.com.cn
000570	常柴股份有限公司	江苏省常州市怀德中路123号	213002	www.changchai.com.cn
000571	新大洲控股股份有限公司	上海市长宁区红宝石路500号东银中心B栋2801	201103	www.sundiro.com
000572	海马汽车集团股份有限公司	海南省海口市金盘工业区金牛路2号	570216	www.000572.com
000573	东莞宏远工业区股份有限公司	广东省东莞市宏远工业区宏远大厦16层	523087	www.winnerway.com.cn
000576	江门甘蔗化工厂(集团)股份有限公司	广东省江门市甘化路62号	529070	www.gdganhua.com
000581	无锡威孚高科技集团股份有限公司	江苏省无锡市新区华山路5号	214028	www.weifu.com.cn
000582	北部湾港股份有限公司	广西壮族自治区南宁市青秀区金浦路33号港务大厦9层	536000	www.bbwpport.cn
000584	江苏友利投资控股股份有限公司	四川省成都市高新区吉庆三路333号1栋1单元18楼	214444	www.uoli.com.cn
000585	东北电气发展股份有限公司	辽宁省营口市鲅鱼圈区新泰路1号	115007	www.nee.com.cn
000586	四川汇源光通信股份有限公司	四川省成都市人民南路三段2号汇日央扩国际广场2805室	610041	www.schy.com.cn
000587	金叶珠宝股份有限公司	北京市朝阳区东三环北路2号南银大厦19层	153000	www.goldzb.com
000589	贵州轮胎股份有限公司	贵州省贵阳市百花大道41号	550008	www.gztire.com
000590	紫光古汉集团股份有限公司	湖南省衡阳市蒸湘区蔡伦路33号	421001	www.guhan.com
000591	重庆桐君阁股份有限公司	重庆市渝中区解放西路1号	400012	www.tongjunge.cn
000592	中福海峡(平潭)发展股份有限公司	福建省福州市五四路159号世界金龙大厦23层	350001	www.000592.com
000593	四川大通燃气开发股份有限公司	四川省成都市建设路55号华联东环广场10楼1004室	610051	www.dtrq.com
000595	宝塔实业股份有限公司	宁夏回族自治区银川市西夏区北京西路630号	750021	www.nxz.com.cn
000596	安徽古井贡酒股份有限公司	安徽省亳州市古井镇	236820	www.gujing.com
000597	东北制药集团股份有限公司	辽宁省沈阳市经济技术开发区昆明湖街8号	110027	www.nepharm.com.cn
000598	成都市兴蓉环境股份有限公司	四川省成都市武侯区锦城大道1000号4-5楼	610041	www.edxrec.com
000599	青岛双星股份有限公司	山东省青岛市黄岛区月亮湾路1号16楼董秘办	266400	www.doublestar.com.cn
000600	河北建投能源投资股份有限公司	河北省石家庄市裕华西路9号裕园广场A座17层	050051	www.jei.com.cn
000601	广东韶能集团股份有限公司	广东省韶关市武江区沿江路16号	512026	www.shaoneng.com.cn
000603	盛达矿业股份有限公司	甘肃省兰州市天水中路3号盛达金融大厦31层	100079	www.sdjt.com
000605	渤海水业股份有限公司	天津市河西区环岛西路梅江中心大厦22层	300221	www.bohai-water.com
000606	青海明胶股份有限公司	青海省西宁市城北区(生物园)纬一路18号	810016	www.my0606.com.cn
000607	浙江华媒控股股份有限公司	浙江省杭州市下城区体育场路218号	310041	www.000607.cn
000608	阳光新业地产股份有限公司	北京市西城区西直门外大街112号阳光大厦11层	100044	www.yangguangxinye.com
000609	北京绵世投资集团股份有限公司	北京市东城区建国门内大街19号中纺大厦3层	100005	www.mainstreets.cn
000610	西安旅游股份有限公司	陕西省西安市南二环西段27号西安旅游大厦7层	710061	www.xatourism.com
000611	内蒙古敕勒川科技发展股份有限公司	北京市朝阳区朝外大街16号中国人寿大厦11层	100077	sd000611@163.com
000612	焦作万方铝业股份有限公司	河南省焦作市马村区待王镇东	454005	www.jzwfly.cn
000613	海南大东海旅游中心股份有限公司	海南省三亚市大东海	572021	hnddh@21en.com
000615	湖北金环股份有限公司	湖北省襄樊市樊城区陈家湖	441133	www.0615.cn
000616	海航投资集团股份有限公司	北京市朝阳区建国路108号海航实业大厦16层	100022	www.yeland.com.cn
000617	济南柴油机股份有限公司	山东省济南市经十西路11966号	250306	www.jichai.com
000619	芜湖海螺型材科技股份有限公司	安徽省芜湖市镜湖区文化路39号芜湖海螺国际大酒店17-19层	241009	profile.conch.cn
000620	新华联不动产股份有限公司	北京市通州区台湖镇政府大街新华联集团总部大厦	101117	xin000620@126.com
000622	恒立实业发展集团股份有限公司	湖南省岳阳市金鹗中路228号景源商务中心4楼	414000	www.yhengli.com
000623	吉林敖东药业集团股份有限公司	吉林省敦化市敖东大街2158号	133700	www.jlaod.com
000625	重庆长安汽车股份有限公司	重庆市江北区建新东路260号	400023	www.changan.com.cn
000626	连云港如意集团股份有限公司	江苏省连云港市新浦北郊路6号	222006	www.ideal-group.com.cn
000627	天茂实业集团股份有限公司	湖北省荆门市杨湾路132号	448000	www.biocause.com
000628	成都高新发展股份有限公司	四川省成都市高新技术产业开发区九兴大道8号	610041	www.cdgzfx.com
000629	攀钢集团钒钛资源股份有限公司	四川省攀枝花市东区向阳村新钒钢公司办公大楼	617067	www.pzhsteel.com.cn/pgvt/
000630	铜陵有色金属集团股份有限公司	安徽省铜陵市长江西路有色大院西楼	244001	www.tlys.cn
000631	顺发恒业股份有限公司	吉林省长春市朝阳区延安大路1号盛世国际写字间3026室	130021	www.sflhy.cn
000632	福建三木集团股份有限公司	福建省福州市群众东路93号三木大厦	350005	www.san-mu.com
000633	沈阳合金投资股份有限公司	辽宁省沈阳市浑南新区天赐街7-1号曙光大厦A座10楼	110179	www.ljinvc.com
000635	宁夏英力特化工股份有限公司	宁夏回族自治区石嘴山市惠农区河滨工业园钢电路	753202	www.yinglitechem.com
000636	广东风华高新科技股份有限公司	广东省肇庆市风华路18号风华电子工业城	526020	www.fenghua-advanced.com
000637	茂名石化实华股份有限公司	广东省茂名市官渡路162号	525000	www.mhsh0637.com.cn
000638	万方城镇投资发展股份有限公司	北京市朝阳区曙光西里甲一号第三置业大厦A座30层	100028	www.vanfund.cn

(二) 上市公司地址一览表(续)

ADDRESS LIST OF LISTED COMPANIES (Continued)

代码 Code	公司名称 Company	地址 Address	邮编 Zip	网站\邮件地址 Web\Email
000639	西王食品股份有限公司	山东省滨州市邹平县西王工业园	256209	www.xwsp.cc
000650	仁和药业股份有限公司	江西省南昌市红谷滩新区红谷中大道998号元创国际18层	330000	www.renheyaoe.com
000651	珠海格力电器股份有限公司	广东省珠海市前山金鸡西路	519070	www.gree.com.cn
000652	天津泰达股份有限公司	天津市滨海新区第二大街62号MSD-B1座16层1601	300042	www.tedastock.com
000655	山东金岭矿业股份有限公司	山东省淄博市张店区中埠镇	255081	www.sdjiky.com
000656	金科地产集团股份有限公司	重庆市北部新区春兰三路1号地矿大厦10楼	401120	ir@jinke.com
000657	中钨高新材料股份有限公司	湖南省株洲市天元区黄河北路100号日盛华尔兹大厦21楼	410100	zwxg.000657@126.com
000659	珠海中富实业股份有限公司	广东省珠海市保税区联峰路珠海中富实业股份有限公司	519030	www.zhongfu.com.cn
000661	长春高新技术产业(集团)股份有限公司	吉林省长春市同志街2400号火炬大厦5层	130021	www.cchn.com.cn
000662	索芙特股份有限公司	广西壮族自治区梧州市新兴二路137号	543002	www.softo.com.cn
000663	福建省永安林业(集团)股份有限公司	福建省永安燕江东路819号	366000	www.yonglin.com
000665	湖北省广播电视信息网络股份有限公司	湖北省武汉市中北路101号(楚商大厦)	430071	www.hrtm.net
000666	经纬纺织机械股份有限公司	北京市朝阳区亮马桥路39号第一上海中心701室	100125	www.jwgf.com
000667	美好置业集团股份有限公司	湖北省武汉市武昌区东湖路10号水果湖广场5楼	430071	www.000667.com
000668	荣丰控股集团股份有限公司	上海市浦东新区福山路388号2207室	200122	www.rfholding.cn
000669	中油金鸿能源投资股份有限公司	北京市东城区鼓楼外大街26号荣宝大厦11层	100120	www.000669.com
000670	盈方微电子股份有限公司	上海市浦东新区祖冲之路2290弄展想广场1号16层	434000	www.infotmic.com.cn
000671	阳光城集团股份有限公司	福建省福州市鼓楼区乌山西路68号阳光乌山荣域二楼	350002	www.yango.com.cn
000672	甘肃上峰水泥股份有限公司	浙江省杭州市西湖区文二西路712号西溪乐谷创意产业园1幢E单元	310030	www.sfsn.cn
000673	当代东方投资股份有限公司	山西省大同市魏都大道730号益丰商务大厦A座18层	037008	www.lead-investment.com
000676	智度投资股份有限公司	河南省郑州市郑东新区CBD商务外环路27号景峰国际23层2306室	450001	www.hnstar.com
000677	恒天海龙股份有限公司	山东省潍坊市寒亭区海龙路555号	261100	www.helon.cn
000678	襄阳汽车轴承股份有限公司	湖北省襄阳市襄城区轴承路1号	441022	www.zxy.com.cn
000679	大连友谊(集团)股份有限公司	辽宁省大连市中山区七一街1号	116001	www.dlyy.com.cn
000680	山推工程机械股份有限公司	山东省济宁市高新区327国道58号	272073	www.shantui.com
000681	视觉(中国)文化发展股份有限公司	北京市朝阳区酒仙桥路7号电通创意广场2号楼A区	100015	www.chinafareast.com
000682	东方电子股份有限公司	山东省烟台市芝罘区机场路2号	264001	www.dongfangelec.com
000683	内蒙古远兴能源股份有限公司	新疆维吾尔自治区鄂尔多斯市东胜区鄂托克西街博源大厦十二层	017000	www.yuanxing.com
000685	中山公用事业集团股份有限公司	广东省中山市兴中道18号财兴大厦北座	528403	www.zpug.net
000686	东北证券股份有限公司	吉林省长春市自由大路1138号证券大厦	130021	www.nesc.cn
000687	华讯方舟股份有限公司	广东省深圳市宝安区西乡宝田一路臣田工业区37栋	071055	www.huaxunchina.com.cn
000688	建新矿业股份有限公司	重庆市北部新区新南路164号水晶国际808室	401147	www.jianxin0688.com
000690	广东宝丽华新能源股份有限公司	广东省梅州市梅县华侨城香港花园香港大道宝丽华综合大楼	510620	www.baolihua.com.cn
000691	海南亚太实业发展股份有限公司	海南省海口市国贸大道56号北京大厦26楼G座	570125	www.lzytgroup.com
000692	沈阳惠天热电股份有限公司	辽宁省沈阳市沈河区热闹路47号	110014	www.htrd.cn
000693	成都华泽钴镍材料股份有限公司	四川省成都市温江区凤溪大道北段666号双子国际写字楼西楼1512室	611130	www.ufg.com.cn
000695	天津滨海能源发展股份有限公司	天津市开发区第十一大街27号	300457	www.binhaenergy.com
000697	陕西炼石有色资源股份有限公司	陕西省咸阳市西咸新区世纪大道55号启迪科技会展中心1323室	712000	www.lsmm.com
000698	沈阳化工股份有限公司	辽宁省沈阳市铁西区卫工北街46号	110026	www.sychem.com
000700	江南模塑科技股份有限公司	江苏省江阴市周庄镇长青路8号	214423	www.jnmp.com
000701	厦门信达股份有限公司	福建省厦门市湖里区兴隆路27号第七层	361006	www.xindeco.com
000702	湖南正虹科技发展股份有限公司	湖南省岳阳市屈原管理区营田镇	414418	www.chinazhjt.com.cn
000703	恒逸石化股份有限公司	浙江省杭州市萧山区市心北路260号恒逸·南岸明珠3栋24层	311210	www.hengyishihua.com
000705	浙江震元股份有限公司	浙江省绍兴市解放北路289号	312000	www.zjzy.com
000706	瓦房店轴承股份有限公司	辽宁省瓦房店市北共济街一段1号	116300	www.zwz-bearing.com.cn
000707	湖北双环科技股份有限公司	湖北省应城市东马坊团结大道26号	432407	www.hbshkj.cn
000708	大冶特殊钢股份有限公司	湖北省黄石市黄石大道316号	435001	www.dayesteel.com.cn
000709	河北钢铁股份有限公司	河北省石家庄市体育南大街385号	050000	www.hebtg.com
000710	成都天兴仪表股份有限公司	四川省成都市外东十陵镇天兴仪表股份有限公司董事会办公室	610106	www.txyb.com.cn
000711	黑龙江蓝科技股份有限公司	北京市丰台区广安路9号国投财富广场3号楼5层	510060	www.tlzy.com.cn
000712	广东锦龙发展股份有限公司	广东省清远市方正二街1号锦龙大厦	511518	www.jlcf.com
000713	合肥丰乐种业股份有限公司	安徽省合肥市长江西路501号丰乐大厦	230031	www.fengle.com.cn
000715	中兴-沈阳商业大厦(集团)股份有限公司	辽宁省沈阳市和平区太原北街86号	110001	www.zxbusiness.com
000716	南方黑芝麻集团股份有限公司	广西壮族自治区南宁市双拥路36号	530022	www.nanfangfood.com
000717	广东韶钢松山股份有限公司	广东省韶关市曲江区	512123	www.sgss.com.cn

(二) 上市公司地址一览表(续)

ADDRESS LIST OF LISTED COMPANIES (Continued)

代码 Code	公司名称 Company	地址 Address	邮编 Zip	网站\邮件地址 Web\Email
000718	苏宁环球股份有限公司	江苏省南京市鼓楼区广州路188号苏宁环球大厦十七楼	132013	www.suning-universal.com
000719	中原大地传媒股份有限公司	河南省郑州市金水东路39号河南出版产业园A座808室	450016	ddcm000719@126.com
000720	山东新能泰山发电股份有限公司	山东省泰安市普照寺路5号	271000	www.sz000720.com
000721	西安饮食股份有限公司	陕西省西安市南二环西段27号西安旅游大厦6层	710061	www.xcsg.com
000722	湖南发展集团股份有限公司	湖南省长沙市芙蓉中路三段142号光大发展大厦B座27楼	410015	www.hnfzgf.com
000723	山西美锦能源股份有限公司	山西省太原市劲松北路31号哈伯中心12层	030002	www.mjenergy.com
000725	京东方科技集团股份有限公司	北京市朝阳区酒仙桥路10号	100016	www.boe.com.cn
000726	鲁泰纺织股份有限公司	山东省淄博市淄川区松龄东路81号	255100	www.ltc.com.cn
000727	南京华东电子信息科技股份有限公司	江苏省南京市经济技术开发区恒通大道19-1号	210038	www.hdeg.com
000728	国元证券股份有限公司	安徽省合肥市梅山路18号	230022	www.gyzq.com.cn
000729	北京燕京啤酒股份有限公司	北京市顺义区双河路9号	101300	www.yanjing.com.cn
000731	四川美丰化工股份有限公司	四川省德阳市堂华南路一段10号	618000	www.scmeif.com
000732	泰禾集团股份有限公司	福建省福州市湖东路43号奥林匹克大厦六层	350003	www.thaihot.com.cn
000733	中国振华(集团)科技股份有限公司	贵州省贵阳市乌当区新添大道北段268号	550018	www.czst.com
000735	罗牛山股份有限公司	海南省海口市美兰区国兴大道5号海南大厦农信楼10楼	570125	www.luoniushan.com
000736	中房地产股份有限公司	重庆市渝北区洪湖东路9号财富大厦B座9楼	401120	www.china-propertyholding.com
000737	南风化工集团股份有限公司	山西省运城市红旗东街376号	044000	www.nafine.com
000738	中航动力控制股份有限公司	江苏省无锡市梁溪路792号	214063	www.aaec.com.cn
000739	普洛药业股份有限公司	浙江省东阳市横店镇江南路333号普洛药业股份有限公司	322118	www.apeloa.com
000748	长城信息产业股份有限公司	湖南省长沙市经济技术开发区东三路5号	410100	www.gwi.com.cn
000750	国海证券股份有限公司	广西壮族自治区南宁市滨湖路46号国海大厦	530028	www.ghzq.com.cn
000751	葫芦岛锌业股份有限公司	辽宁省葫芦岛市龙港区铎厂路24号	125003	www.hldxygf.com
000752	西藏银河科技发展股份有限公司	西藏自治区拉萨市色拉路36号	850001	xzlfz752@163.com
000753	福建漳州发展股份有限公司	福建省漳州市胜利东路漳州发展广场21楼	363000	www.zzdc.com.cn
000755	山西三维集团股份有限公司	山西省洪洞县赵城f镇	041603	www.sxsanwei.com
000756	山东新华制药股份有限公司	山东省淄博市高新区鲁泰大道1号	255086	www.xhzy.com
000757	四川浩物机电股份有限公司	四川省内江市市中区甜城大道经济技术开发区	641000	www.hwgf757.com
000758	中国有色金属建设股份有限公司	北京市朝阳区安定路10号中国有色大厦南楼	100029	www.nfc.com.cn
000759	中百控股集团股份有限公司	湖北省武汉市硚口区古田二路南泥湾大道汇丰企业总部8号楼B座	430021	www.whzb.com
000760	斯太尔动力股份有限公司	江苏省常州市武进国家高新区阳湖西路66号海关大楼3楼	434300	www.hbbothwin.cn
000761	本钢板材股份有限公司	辽宁省本溪市平山区人民路16号	117000	bgbc761@126.com
000762	西藏矿业发展股份有限公司	西藏自治区拉萨市中和国际城金珠二路8号	850000	adslxzykd@mail.sc.cninfo.net
000766	通化金马药业集团股份有限公司	吉林省通化市二道江区金马路999号	134001	www.thjm.cn
000767	山西漳泽电力股份有限公司	山西省太原市高新区晋阳街南一条10号	030001	www.zhangzepower.com
000768	中航飞机股份有限公司	陕西省西安市阎良区西飞大道一号	710089	www.aircraft_co.avic.com
000771	杭州汽轮机股份有限公司	浙江省杭州市石桥路357号	310022	www.htc.cn
000776	广发证券股份有限公司	广东省广州市天河区天河北路183-187号大都会广场43楼	510075	www.gf.com.cn
000777	中核苏阀科技实业股份有限公司	江苏省苏州市珠江路501号	215011	www.chinasufa.com
000778	新兴铸管股份有限公司	河北省武安市上洛阳村北(2672厂区)	056300	www.xinxing-pipes.com
000779	兰州三毛实业股份有限公司	甘肃省兰州市西固区玉门街486号	730060	www.chinapaishen.com
000780	内蒙古平庄能源股份有限公司	内蒙古自治区赤峰市元宝山区平庄镇哈河街	024076	www.mmgpzy.com
000782	广东新会美达锦纶股份有限公司	广东省江门市新会区会城江会路上浅口	529100	www.meidanylon.com
000783	长江证券股份有限公司	湖北省武汉市江汉区新华路特8号	430015	www.cjsc.com
000785	武汉中高集团股份有限公司	湖北省武汉市武昌区中南路9号	430071	www.zhongshang.com.cn
000786	北新集团建材股份有限公司	北京市海淀区复兴路17号国海广场2号楼15层	100036	www.bnbn.com.cn
000788	北大医药股份有限公司	重庆市渝北区洪湖东路9号财富大厦B座19楼	401121	www.pku-hc.com
000789	江西万年青水泥股份有限公司	江西省南昌市高新技术开发区京东大道399号	330096	www.wnq.com.cn
000790	成都华神集团股份有限公司	四川省成都市高新区蜀新大道1168号	610041	www.huasungrp.com
000791	甘肃电投能源发展股份有限公司	甘肃省兰州市城关区北滨河东路69号甘肃投资集团大厦24楼	730046	www.yoxin.net
000792	青海盐湖工业股份有限公司	青海省格尔木市黄河路28号	816000	www.qhyhgf.com
000793	华闻传媒投资集团股份有限公司	海南省海口市海甸四东路民生大厦	570208	www.000793.com
000795	太原双塔刚玉股份有限公司	山西省太原市民营经济开发区工业新区企业大道	030110	www.twin-tower.com
000796	海航凯撒旅游集团股份有限公司	北京市朝阳区霄云路海航大厦17层	100026	www.yijituan.com
000797	中国武夷实业股份有限公司	福建省福州市五四路89号置地广场4层	350003	www.chinawuyi.com.cn
000798	中水集团远洋股份有限公司	北京市西单民丰胡同31号	100032	www.cofc.com.cn

(二) 上市公司地址一览表(续)

ADDRESS LIST OF LISTED COMPANIES (Continued)

代码 Code	公司名称 Company	地址 Address	邮编 Zip	网站\邮件地址 Web\Email
000799	酒鬼酒股份有限公司	湖南省长沙市芙蓉中路二段200号华侨国际4楼	416000	www.china000799.com
000800	一汽轿车股份有限公司	吉林省长春市高新技术产业开发区蔚山路4888号	130012	www.fawcar.com.cn
000801	四川九洲电器股份有限公司	四川省绵阳市九洲大道259号	621000	www.jiuzhoutech.com
000802	北京京西文化旅游股份有限公司	北京市朝阳区将台西路9-5号	100016	www.bj-tour.com.cn
000803	四川金宇汽车城(集团)股份有限公司	四川省南充市嘉陵区嘉南路三段1号	637005	www.scjycc.com
000806	北海银河生物产业投资股份有限公司	广西壮族自治区北海市银河软件科技园综合办公楼	536000	www.g-biomed.com
000807	云南铝业股份有限公司	云南省昆明市呈贡区云铝路1号	650502	www.ylgl.com
000809	铁岭新城投资控股股份有限公司	辽宁省铁岭市凡河新区金沙江路11号	112000	www.cdzhonghui.com
000810	创维数字股份有限公司	四川省遂宁市城区遂州中路309号	629000	www.skyworthdigital.com
000811	烟台冰轮股份有限公司	山东省烟台市芝罘区冰轮路1号	264002	www.yantaimoon.cn
000812	陕西金叶科教集团股份有限公司	陕西省西安市锦业路1号都市之门B座19层	710016	www.jinyegroup.cn
000813	新疆天山毛纺织股份有限公司	新疆维吾尔自治区乌鲁木齐市银川路235号	830054	www.chinatianshan.com
000815	中冶美利纸业股份有限公司	宁夏回族自治区中卫市沙坡头区柔远镇	755000	www.china-meili.com
000816	江苏农华智慧农业科技股份有限公司	江苏省盐城市经济技术开发区希望大道南路58号	224003	www.jd.dongyin.com
000818	方大锦化化工科技股份有限公司	辽宁省葫芦岛市连山区化工街	125001	www.fangdachemical.com
000819	岳阳兴长石化股份有限公司	湖南省岳阳市岳阳大道岳阳兴长大厦9楼	414012	www.yyx0819.com
000820	金城造纸股份有限公司	辽宁省凌海市金城街金城造纸股份有限公司	121203	www.jinchengpaper.com
000821	湖北京山轻工机械股份有限公司	湖北省京山县经济技术开发区轻机工业园	431899	www.jspackmach.com
000822	山东海化股份有限公司	山东省潍坊市滨海经济技术开发区	262737	www.chinahaihua.com
000823	广东汕头超声电子股份有限公司	广东省汕头市龙湖区龙江路12号	515065	www.gd-goworld.com
000825	山西太钢不锈钢股份有限公司	山西省太原市尖草坪街2号	030003	www.tisco.com.cn
000826	启迪桑德环境资源股份有限公司	湖北省宜昌市西陵区绿萝路77号	443000	www.soundenvironmental.cn
000828	东莞发展控股股份有限公司	广东省东莞市东城区莞樟大道55号	523110	www.dgholdings.cn
000829	天普通信控股股份有限公司	北京市西城区德胜门外大街117号德胜尚城D座	341000	www.chinatelling.com
000830	鲁西化工集团股份有限公司	山东省聊城高新技术产业开发区化工新材料产业园	252211	www.luxichemical.com
000831	五矿稀土股份有限公司	江西省赣州市章江南大道18号豪德银座A栋14、15层	341000	www.cmreld.com
000833	广西贵糖(集团)股份有限公司	广西壮族自治区贵港市广西贵糖(集团)股份有限公司办公大楼	537102	www.guitang.com
000835	长城国际动漫游戏股份有限公司	四川省成都市高新区天府大道北段1700号新世纪环球中心E2	610041	www.000835.com
000836	天津鑫茂科技股份有限公司	天津市华苑产业园区华天道3号	300384	www.xinmaokeji.com.cn
000837	秦川机床工具集团股份有限公司	陕西省宝鸡市姜谭路22号	721009	www.qcde.cn
000838	财信国兴地产发展股份有限公司	北京市朝阳区建国路91号院8号楼28层2808单元	100025	www.gxland.com.cn
000839	中信国安信息产业股份有限公司	北京市朝阳区关东店北街1号国安大厦五层	100020	www.citicguoaninfo.com
000848	河北承德露露股份有限公司	河北省承德市高新技术产业开发区西区8号	067000	www.lolo.com.cn
000850	安徽华茂纺织股份有限公司	安徽省安庆市纺织南路80号	246018	www.chinahuamao.net
000851	大唐高鸿数据网络技术股份有限公司	北京市海淀区学院路40号大唐电信集团主楼11层	100083	www.gohigh.com.cn
000852	中石化石油机械股份有限公司	湖北省武汉市东湖新技术开发区华工园一路5号	430223	sofe.sinopec.com
000856	唐山冀东装备工程股份有限公司	河北省唐山市路北区大庆道1号	063000	www.jdzbge.com
000858	宜宾五粮液股份有限公司	四川省宜宾市翠屏区岷江西路150号	644007	www.wuliangye.com.cn
000859	安徽国风塑业股份有限公司	安徽省合肥市高新技术产业开发区天智路36号	230088	www.guofeng.com
000860	北京顺鑫农业股份有限公司	北京市顺义区站前街1号院1号楼	101300	www.000860.com
000861	广东海印集团股份有限公司	广东省广州市越秀区东华南路98号海印中心	510100	www.000861.com
000862	宁夏银星能源股份有限公司	宁夏回族自治区银川市西夏区六盘山西路166号	750021	www.nxyxny.com.cn
000863	三湘股份有限公司	上海市杨浦区逸仙路333号9楼	200434	zhaoming0811@163.com
000868	安徽安凯汽车股份有限公司	安徽省合肥市葛淝路1号	230051	www.ankai.com
000869	烟台张裕葡萄酒股份有限公司	山东省烟台市大马路56号	264000	www.changyu.com.cn
000875	吉林电力股份有限公司	吉林省长春市人民大街9699号	130022	www.cpij.com
000876	新希望六和股份有限公司	四川省成都市锦江工业园区金石路376号	610063	www.newhopeagri.com
000877	新疆天山水泥股份有限公司	新疆维吾尔自治区乌鲁木齐市河北东路1256号天合大厦	830013	www.sinoma-tianshan.cn
000878	云南铜业股份有限公司	云南省昆明市人民东路111号	650102	www.yunnancopper.com
000880	潍柴重机股份有限公司	山东省潍坊市滨海经济技术开发区富海大街17号	261108	www.weichaihj.com
000881	中国大连国际合作(集团)股份有限公司	辽宁省大连市西岗区黄河路219号外经贸大厦	116011	www.edigstock.com
000882	北京华联商厦股份有限公司	北京市大兴区青云店镇祥云路北四条208号创新中心2号楼三层办公区	102605	www.beijing-hualian.com
000883	湖北能源集团股份有限公司	湖北省武汉市徐东大街137号	430066	www.hbny.com.cn
000885	河南同力水泥股份有限公司	河南省郑州市农业路41号投资大厦9层	450008	www.llcement.com
000886	海南高速公路股份有限公司	海南省海口市蓝天路16号高速公路大楼	570203	www.hi-expressway.com

(二) 上市公司地址一览表(续)

ADDRESS LIST OF LISTED COMPANIES (Continued)

代码 Code	公司名称 Company	地址 Address	邮编 Zip	网站\邮件地址 Web\Email
000887	安徽中鼎密封件股份有限公司	安徽省宁国市经济技术开发区	242300	www.zhongdinggroup.com
000888	峨眉山旅游股份有限公司	四川省峨眉山市名山南路41号	614200	www.ems517.com
000889	茂业通信网络股份有限公司	河北省秦皇岛市海港区河北大街146号金原国际商务大厦27层	066000	www.hlsc.com.cn
000890	江苏法尔胜股份有限公司	江苏省江阴市澄江中路165号	214434	www.fasten.com.cn
000892	星美联合股份有限公司	重庆市江北区北城天街15号富力海洋广场6幢2201室	400020	www.chinaafc.com
000893	广州东凌粮油股份有限公司	广东省广州市珠江新城珠江东路32号利通广场29楼	510623	www.dongling.cn
000895	河南双汇投资发展股份有限公司	河南省漯河市双汇路1号双汇大厦	462000	www.shuanghui.net
000897	天津津滨发展股份有限公司	天津市经济技术开发区黄海路98号津滨杰座2区B座420室	300457	www.jbdc.com.cn
000898	鞍钢股份有限公司	辽宁省鞍山市铁西区鞍钢厂区	114021	www.ansteel.com.cn
000899	江西赣能股份有限公司	江西省南昌市高新技术开发区火炬大街199号	330096	www.000899.com
000900	现代投资股份有限公司	湖南省长沙市芙蓉南路二段128号现代凯莱大酒店写字楼8楼	410004	www.xdtz.net
000901	航天科技控股集团股份有限公司	北京市丰台区科学城海鹰路1号海鹰科技大厦15,16层	150060	simoe@sina.com
000902	湖北新洋丰肥业股份有限公司	湖北省荆门市月亮湖北路附7号	448000	www.newyf.com
000903	昆明云内动力股份有限公司	云南省昆明市经济技术开发区经景路66号	650224	www.yunneidongli.com
000905	厦门港务发展股份有限公司	福建省厦门市东港北路31号港务大厦20层	361013	www.xmgw.com.cn
000906	物产中拓股份有限公司	湖南省长沙市五一大道235号	410011	www.zmd.com.cn
000908	湖南景峰医药股份有限公司	湖南省长沙市芙蓉区芙蓉路二段98号3619	410007	www.hntane.com
000909	数源科技股份有限公司	浙江省杭州市西湖区教工路1号	310012	www.soyea.com.cn
000910	大亚科技股份有限公司	江苏省丹阳市经济开发区齐梁路99号大亚工业园	212300	www.dareglobal.com.cn
000911	南宁糖业股份有限公司	广西壮族自治区南宁市青秀区古城路10号	530022	www.nnsugar.com
000912	四川泸天化股份有限公司	四川省泸州市纳溪区	646300	www.scclh.com
000913	浙江钱江摩托股份有限公司	浙江省温岭市经济开发区	317500	www.qjmotor.com
000915	山东山大华特科技股份有限公司	山东省济南市经十路17703号华特广场A420	250061	www.sd-wit.com
000916	华北高速公路股份有限公司	北京市经济技术开发区东环北路9号	100176	www.hbgsjl.com.cn
000917	湖南广电传媒股份有限公司	湖南省长沙市浏阳河大桥东金鹰影视文化城	410003	www.tik.com.cn
000918	嘉凯城集团股份有限公司	浙江省杭州市教工路18号欧美中心B座19楼	310002	www.caixon-group.com
000919	金陵药业股份有限公司	江苏省南京市中央路238号金陵药业大厦	210009	www.jlyy000919.com
000920	南方汇通股份有限公司	贵州省贵阳市都拉营	550017	www.csrgc.com.cn/ht
000921	海信科龙电器股份有限公司	广东省佛山市顺德区容桂街道容港路8号	528303	www.kelon.com
000922	哈尔滨电气集团佳木斯电机股份有限公司	黑龙江省佳木斯市前进区光复路766号	154002	www.jemlc.com
000923	河北宣化工程机械股份有限公司	河北省张家口市宣化区东升路21号	075105	www.hbxg.com
000925	浙江众合科技股份有限公司	浙江省杭州市滨江区江汉路1785号双城国际4号楼17层	310007	www.unitedmne.com
000926	湖北福星科技股份有限公司	湖北省汉川市沔阳镇福星街1号	431608	www.chinafxkj.com
000927	天津一汽夏利汽车股份有限公司	天津市西青区京福公路578号	300380	www.tjlaw.com.cn
000928	中钢国际工程技术股份有限公司	吉林省吉林市昌邑区江湾路2号世贸万锦10层	132002	mecc.sinosteel.com
000929	兰州黄河企业股份有限公司	甘肃省兰州市城关区庆阳路219号金运大厦22层	730030	www.yellowriver.net.cn
000930	中粮生物化学(安徽)股份有限公司	安徽省蚌埠市中粮大道1号	233010	www.zlshsh.com
000931	北京中关村科技发展(控股)股份有限公司	北京市海淀区中关村南大街31号神舟大厦8层	100125	www.centek.com.cn
000932	湖南华菱钢铁股份有限公司	湖南省长沙市天心区湘府西路222号华菱园主楼	410004	www.valin.cn
000933	河南神火煤电股份有限公司	河南省永城市东城区光明路17号	476600	www.shenhuo.com
000935	四川双马水泥股份有限公司	四川省成都市高新区盛和一路88号康普雷斯大厦1栋1单元25楼	610016	www.cement.com.cn
000936	江苏华西村股份有限公司	江苏省江阴市华士镇华西村南苑宾馆9号楼	214420	www.jshuaxicum.com
000937	冀中能源股份有限公司	河北省邢台市中兴西大街191号	054000	www.jznygf.com
000938	紫光股份有限公司	北京市海淀区清华大学紫光大楼	100084	www.unis.cn
000939	凯迪生态环境科技股份有限公司	湖北省武汉市东湖新技术开发区江夏大道特1号	430223	www.china-kaidi.com
000948	云南南天电子信息产业股份有限公司	云南省昆明市环城东路455号	650041	www.nantian.com.cn
000949	新乡化纤股份有限公司	河南省新乡市凤泉区锦园路1号	453011	www.bailu.com
000950	重庆建峰化工股份有限公司	重庆市涪陵区白涛镇	408601	www.jfhgf.com
000951	中国重汽集团济南卡车股份有限公司	山东省济南市市中区党家庄镇南首	250116	www.jntruck.com
000952	湖北广济药业股份有限公司	湖北省武穴市江堤路1号	435400	www.guangjipharm.com
000953	广西河池化工股份有限公司	广西壮族自治区河池市	547007	www.hechihuagong.com.cn
000955	欣龙控股(集团)股份有限公司	海南省海口市龙昆北路2号珠江广场帝豪大厦17层	570125	www.xinlong-holding.com
000957	中通客车控股股份有限公司	山东省聊城市经济开发区黄河路261号	252000	www.zhongtong.com
000958	石家庄东方能源股份有限公司	河北省石家庄市建华南大街161号	050031	www.dfrdtj.com
000959	北京首钢股份有限公司	北京市石景山区石景山路99号6号楼	100041	www.sggf.com.cn

(二) 上市公司地址一览表(续)

ADDRESS LIST OF LISTED COMPANIES (Continued)

代码 Code	公司名称 Company	地址 Address	邮编 Zip	网站\邮件地址 Web\Email
000960	云南锡业股份有限公司	云南省个旧市金湖东路121号云南锡业股份有限公司证券部	661000	www.ytl.com.cn
000961	江苏中南建设集团股份有限公司	江苏省海门市上海路899号中南大厦10楼证券部	116031	www.zhongnanconstruction.cn
000962	宁夏东方钨业股份有限公司	宁夏回族自治区石嘴山市大武口区冶金路	753000	www.otic.com.cn
000963	华东医药股份有限公司	浙江省杭州市莫干山路866号	310011	www.eastchinapharm.com
000965	天津天保基建股份有限公司	天津市空港经济区西五道35号汇津广场1号楼6楼	300300	www.tbjijian.com
000966	国电长源电力股份有限公司	湖北省武汉市洪山区徐东大街113号国电大厦	430066	www.cycld.com.cn
000967	浙江上风实业股份有限公司	浙江省上虞市上浦镇	312375	www.sfgk.com.cn
000968	太原煤气化股份有限公司	山西省太原市和平南路83号	030024	www.tymqh.com
000969	安泰科技股份有限公司	北京市海淀区学院南路76号	100081	www.atmcn.com
000970	北京中科三环高技术股份有限公司	北京市海淀区中关村东路66号甲1号楼27层	100190	www.san-huan.com.cn
000971	高升控股股份有限公司	湖北省仙桃市仙桃大道西端19号万钜国际大厦	433000	www.mai-ya.com
000972	新疆中基实业股份有限公司	新疆维吾尔自治区乌鲁木齐市青年路北一巷8号	830002	www.chalkistomato.com
000973	佛山佛塑科技集团股份有限公司	广东省佛山市禅城区汾江中路85号	528000	www.fspg.com.cn
000975	银泰资源股份有限公司	北京市朝阳区建国门外大街2号银泰中心C座601	100022	975@ytr.net.cn
000976	广东开平春晖股份有限公司	广东省开平市长沙港口路10号	529300	www.fshxp.com
000977	浪潮电子信息产业股份有限公司	山东省济南市浪潮路1036号	250101	www.inspur.com
000978	桂林旅游股份有限公司	广西壮族自治区桂林市翠竹路27-2号琴潭汽车客运站大楼309房	541002	www.guilintravel.com
000979	中弘控股股份有限公司	北京市朝阳区北路五里桥一街非中心一号院32号楼	234023	www.zhonghongholdings.com
000980	黄山金马股份有限公司	安徽省黄山市歙县经济开发区	245200	www.hsjinma.com
000981	银亿房地产股份有限公司	浙江省宁波市人民路132号银亿外滩大厦6楼	518031	www.chinayinyi.cn
000982	宁夏中银绒业股份有限公司	宁夏回族自治区灵武市羊绒工业园区中银大道南侧	750400	www.zhongyincashmere.com
000983	山西西山煤电股份有限公司	山西省太原市西矿街318号	030053	www.xsmd.com.cn
000985	大庆华科股份有限公司	黑龙江省大庆市高新技术产业开发区建设路239号	163316	www.huake.com
000986	佛山华新包装股份有限公司	广东省佛山市季华五路经华大厦19楼	528000	www.fshxp.com
000987	广州友谊集团股份有限公司	广东省广州市越秀区环市东路369号	510095	www.cgzfs.com
000988	华工科技产业股份有限公司	湖北省武汉市东湖高新技术开发区华中科技大学科技园	430223	www.hgtech.com.cn
000989	九芝堂股份有限公司	湖南省长沙市桐梓坡西路339号	410205	www.hnjzt.com
000990	诚志股份有限公司	江西省南昌市经济开发区玉屏东大街299号清华科技园华江大厦	330013	www.chengzhi.com.cn
000992	山东省中鲁远洋渔业股份有限公司	山东省济南市和平路43号	250014	zllzb@163.com
000993	福建闽东电力股份有限公司	福建省宁德市蕉城区环城路143号华隆大厦8-10层	352100	www.mdep.com.cn
000995	甘肃皇台酒业股份有限公司	甘肃省武威市凉州区西关街新建路55号	733000	www.huangtaichina.com
000996	中国中期投资股份有限公司	北京市朝阳区光华路14号中国中期大厦A座10层	100021	www.cifco996.com
000997	福建新大陆电脑股份有限公司	福建省福州市马尾区儒江西路1号新大陆科技园	350015	www.newlandcomputer.com
000998	袁隆平农业高科技股份有限公司	湖南省长沙市车站北路459号证券大厦9楼	410001	www.lpht.com.cn
000999	华润三九医药股份有限公司	广东省深圳市龙华新区观澜高新区观清路1号	518110	www.999.com.cn
001696	重庆宗申动力机械股份有限公司	重庆市巴南区宗申工业园	400054	www.zsengine.com
001896	河南豫能控股股份有限公司	河南省郑州市农业路东41号投资大厦B座8-12层	450008	www.yuneng.com.cn
001979	招商局蛇口工业区控股股份有限公司	广东省深圳市南山区蛇口兴华路六号南海意库三号楼	518067	www.shekou.com
002001	浙江新和成股份有限公司	浙江省新昌县七星街道大道西路418号	312500	www.cnhu.com
002002	鸿达兴业股份有限公司	广东省广州市荔湾区东沙荷景路33号鸿达大厦	225111	www.002002.cn
002003	浙江伟星实业发展股份有限公司	浙江省临海市花园工业区	317025	www.weixing.cn
002004	华邦生命健康股份有限公司	重庆市渝北区人和星光大道69号	401121	www.huapont.com.cn
002005	广东德豪润达电气股份有限公司	广东省珠海市香洲区唐家镇金凤路1号	519085	www.electech.com.cn
002006	浙江精工科技股份有限公司	浙江省绍兴市柯桥区鉴湖路1809号	312030	www.jgtec.com.cn
002007	华兰生物工程股份有限公司	河南省新乡市华兰大道甲1号	453003	www.hualanbio.com
002008	大族激光科技产业集团股份有限公司	广东省深圳市南山区高新科技园深南大道9988号	518052	www.hanslaser.com
002009	天奇自动化工程股份有限公司	江苏省无锡市滨湖区环湖路287号双虹园内	214081	www.chinaconveyor.com
002010	浙江传化股份有限公司	浙江省杭州市萧山经济技术开发区	311215	www.transfarchem.com
002011	浙江盾安人工环境股份有限公司	浙江省杭州市滨江区西兴工业园区聚园路8号	310051	www.dunan.net
002012	浙江凯恩特种材料股份有限公司	浙江省遂昌县妙高镇凯恩路1008号	323300	www.zfkan.com
002013	中航工业机电系统股份有限公司	北京市朝阳区三元桥曙光西里甲5号院	100028	www.avicem.com
002014	黄山永新股份有限公司	安徽省黄山市徽州区徽州东路188号	245061	www.novel.com.cn
002015	江苏霞客环保色纺股份有限公司	江苏省江阴市徐霞客镇马镇东街7号	214406	www.seeker-cn.com
002016	广东世荣兆业股份有限公司	广东省珠海市斗门区珠峰大道288号1区17号楼	519180	www.gdsrzy.com
002017	东信和平科技股份有限公司	广东省珠海市南屏科技工业园屏工中路8号	519060	www.eastcompeace.com

(二) 上市公司地址一览表(续)

ADDRESS LIST OF LISTED COMPANIES (Continued)

代码 Code	公司名称 Company	地址 Address	邮编 Zip	网站\邮件地址 Web\EMail
002018	安徽华信国际控股股份有限公司	安徽省马鞍山市和县乌江镇	238251	www.huaxingchem.com
002019	亿帆鑫富药业股份有限公司	浙江省临安市锦城街道琴山 50 号	311300	www.xinfupharm.com
002020	浙江京新药业股份有限公司	浙江省新昌县羽林街道新昌大道东路 800 号	312500	www.jingxinpharm.com
002021	中捷资源投资股份有限公司	浙江省玉环县大麦屿街道兴港东路 198 号	317604	www.zoje.com
002022	上海科华生物工程股份有限公司	上海市钦州北路 1189 号	200233	www.skhb.com
002023	四川海特高新技术股份有限公司	四川省成都市高新区科园南路 1 号	610041	www.schtgx.com
002024	苏宁云商集团股份有限公司	江苏省南京市玄武区苏宁大道 1 号	210042	www.suning.cn
002025	贵州航天电器股份有限公司	贵州省贵阳市 361 信箱 4 分箱	550009	www.gzhtdq.com.cn
002026	山东威达机械股份有限公司	山东省文登市蒿山镇中韩路 2 号	264414	www.weidapeacock.com
002027	七喜控股股份有限公司	上海市江苏路 369 号兆丰大厦 28 层	510663	www.hedy.com.cn
002028	思源电气股份有限公司	上海市闵行区华宁路 3399 号	201108	www.sieyuan.com
002029	福建七匹狼实业股份有限公司	福建省晋江市金井镇南工业区	362251	www.septwolves.com
002030	中山大学达安基因股份有限公司	广东省广州市高新技术产业开发区科学城香山路 19 号	510665	www.daangene.com
002031	巨轮智能装备股份有限公司	广东省揭东经济开发区试验区 5 号路中段	515500	www.greatoo.com
002032	浙江苏泊尔股份有限公司	浙江省杭州市高新技术产业开发区江晖路 1772 号 苏泊尔大厦 19 楼	310051	www.supor.com.cn
002033	丽江玉龙旅游股份有限公司	云南省丽江市古城区香格里拉大道转台东侧丽江玉龙旅游大楼	674100	www.yulongtour.com
002034	浙江美欣达印染集团股份有限公司	浙江省湖州市美欣达路 588 号	313000	www.mizuda.net
002035	华帝股份有限公司	广东省中山市小榄镇工业大道南华园路 1 号	528416	www.vatti.com.cn
002036	汉麻产业投资股份有限公司	江西省南昌市高新区京东大道 1699 号	315153	www.yakgroup.com
002037	贵州久联爆破器材发展股份有限公司	贵州省贵阳市宝山北路 213 号	550002	www.julianfazhan.com
002038	北京双鹭药业股份有限公司	北京市海淀区碧桐园一号楼	100049	www.slpharm.com.cn
002039	贵州黔源电力股份有限公司	贵州省贵阳市都司高架桥 46 号黔源大厦	550002	www.gzqydl.com
002040	南京港股份有限公司	江苏省南京市建邺区江东中路 108 号万达广场 C 座 22 层	210019	www.nj-port.com
002041	山东登海种业股份有限公司	山东省莱州市城山路农科院南邻	261448	www.denghai.com
002042	华孚色纺股份有限公司	广东省深圳市福田区滨河大道 5022 号联合广场 B 座 14 楼	518033	www.huafuyarn.com
002043	德华兔宝宝装饰新材股份有限公司	浙江省德清县武康镇临溪街 588 号	313218	www.tubaobao.com
002044	江苏三友集团股份有限公司	上海市徐汇区小木桥路 251 号天亿大厦 1002 室	226008	www.sanyougroup.com
002045	国光电器股份有限公司	广东省广州市花都区新华镇镜湖大道 8 号	510800	www.ggccc.com.cn
002046	洛阳轴研科技股份有限公司	河南省洛阳市涧西区吉林路	471039	www.zys.com.cn
002047	深圳市宝鹰建设控股集团股份有限公司	广东省深圳市福田区车公庙泰然四路 303 栋 4 楼	518040	www.szby.com
002048	宁波华翔电子股份有限公司	浙江省象山县西周镇象山西开发区	315722	www.nbhx.com.cn
002049	同方国芯电子股份有限公司	河北省玉田县无终西街 3129 号	064100	www.gsoinoic.com
002050	浙江三花股份有限公司	浙江省新昌县梅渚镇沃西大道 219 号	312532	www.zjshc.com
002051	中工国际工程股份有限公司	北京市海淀区丹棱街 3 号	100080	www.camccc.com.cn
002052	深圳市同洲电子股份有限公司	广东省深圳市南山区高新科技园北区彩虹科技大厦六楼	518057	www.coship.com
002053	云南盐化股份有限公司	云南省昆明市官渡区春城路 276 号	650200	www.ynyh.com
002054	广东德美精细化工股份有限公司	广东省佛山市顺德区广珠公路海尾段	528305	www.dymatic.com
002055	深圳市得润电子股份有限公司	广东省深圳市光明新区光明街道三十三路 9 号得润电子工业园	518107	www.deren.com.cn
002056	横店集团东磁股份有限公司	浙江省东阳市横店工业区东磁大厦	322118	www.chinadmec.com
002057	中钢集团安徽天源科技股份有限公司	安徽省马鞍山市经济技术开发区红旗南路 51 号	243000	www.ty-magnet.com
002058	上海威尔泰工业自动化股份有限公司	上海市虹中路 263 号	201103	dm@welltech.com.cn
002059	云南旅游股份有限公司	云南省昆明市白龙路世博园	650224	www.expo99km.com
002060	广东水电二局股份有限公司	广东省广州市天河区珠江新城华明路 9 号华普广场西塔 21 层	510623	www.gdsdej.com
002061	浙江江山化工股份有限公司	浙江省江山市景星东路 38 号	324100	www.jiangshanchem.com
002062	宏润建设集团股份有限公司	上海市龙漕路 200 弄 28 号	200235	www.chinahongrun.com
002063	远光软件股份有限公司	广东省珠海市科技创新海岸远光软件园	519085	www.ygsoft.com
002064	浙江华峰氨纶股份有限公司	浙江省瑞安经济开发区开发区大道 1788 号	325200	www.spandex.com.cn
002065	东华软件股份公司	北京市海淀区知春路紫金数码园东华合创大厦 16 层	100190	www.dhcc.com.cn
002066	瑞泰科技股份有限公司	北京市朝阳区五里桥一街一号院 27 号楼	100024	www.bjunitai.com
002067	浙江景兴纸业股份有限公司	浙江省平湖市曹桥镇	314214	www.jxpaper.com.cn
002068	江西黑猫炭黑股份有限公司	江西省景德镇市历尧	333000	www.jx-blackcat.com
002069	獐子岛集团股份有限公司	辽宁省大连市中山区港兴路 6 号大连万达中心写字楼 28 层	116001	www.zhangzidao.com
002070	福建众和股份有限公司	福建省莆田市秀屿区西许工业区 5—8 号	351152	www.zhonghe.com
002071	长城影视股份有限公司	浙江省杭州市文二西路 683 号西溪湿地创意产业园西区	215636	www.chinaccys.com
002072	凯瑞德控股股份有限公司	山东省德州顺河西路 18 号	253002	www.textiledm.com

(二) 上市公司地址一览表(续)

ADDRESS LIST OF LISTED COMPANIES (Continued)

代码 Code	公司名称 Company	地址 Address	邮编 Zip	网站\邮件地址 Web\EMail
002073	软控股份有限公司	山东省青岛市郑州路43号	266045	www.mesnac.com
002074	国轩高科股份有限公司	江苏省南通市通州区十总镇东源大道1号	226341	www.hfgxgk.com
002075	江苏沙钢股份有限公司	江苏省张家港市锦丰镇沙钢大厦	215600	www.shaganggf.com
002076	广东雪莱特光电科技股份有限公司	广东省佛山市南海区狮山工业科技工业园A区	528225	www.cnlight.com
002077	江苏大港股份有限公司	江苏省镇江新区大港通港路1号	212132	www.dggf.cn
002078	山东太阳纸业股份有限公司	山东省兖州市友谊路1号	272100	www.sunpapergroup.com
002079	苏州固锝电子股份有限公司	江苏省苏州市通安开发区华金路200号	215002	www.goodark.com
002080	中材科技股份有限公司	北京市海淀区板井路69号商务中心写字楼12Fa	100097	www.sinomatech.com
002081	苏州金螳螂建筑装饰股份有限公司	浙江省苏州市西环路888号	215004	www.goldmantis.com
002082	浙江栋梁新材股份有限公司	浙江省湖州市织里镇栋梁路	313008	www.dongliang.com.cn
002083	孚日集团股份有限公司	山东省潍坊市高密市孚日街1号	261500	www.sunvim.com
002084	广州海鸥卫浴用品股份有限公司	广东省广州市番禺区沙头街禺山西路363号联邦工业城内	511400	www.seagullgroup.cn
002085	浙江万丰奥威汽轮股份有限公司	浙江省新昌县城关镇新昌工业区	312500	www.wfaw.com.cn
002086	山东东方海洋科技股份有限公司	山东省烟台市莱山区澳柯玛大街18号	264003	www.yt-fishery.com
002087	河南新野纺织股份有限公司	河南省新野县城关镇书院路15号	473500	www.xinye-text.com
002088	山东鲁阳节能材料股份有限公司	山东省淄博市沂源县沂河路11号	256120	www.luyangwool.com
002089	苏州新海宜通信科技股份有限公司	浙江省苏州市工业园区泾茂路168号新海宜科技园	215021	www.nsu.com.cn
002090	江苏金智科技股份有限公司	江苏省南京市江宁经济技术开发区将军大道100号	211100	www.wiscom.com.cn
002091	江苏国泰国际集团国贸股份有限公司	江苏省张家港市人民中路65号国泰时代广场A座24楼	215600	www.gtiggm.com
002092	新疆中泰化学股份有限公司	新疆维吾尔自治区乌鲁木齐市经济技术开发区阳澄湖路39号	830026	www.zhcx.com
002093	国脉科技股份有限公司	福建省福州市马尾区江滨东大道116号	350015	www.guomaitech.com
002094	青岛金王应用化学股份有限公司	山东省青岛市香港中路18号福泰广场B座25楼	266012	www.chinakingking.com
002095	浙江网盛生意宝股份有限公司	浙江省杭州市莫干山路187号易盛大厦12F	310012	www.chinanetsun.com
002096	湖南南岭民用爆破器材股份有限公司	湖南省双牌县沈泊镇双北路6号	425202	www.hnmlmb.com
002097	山河智能装备股份有限公司	湖南省长沙市经济技术开发区漓湘中路16号	410100	www.sunward.com.cn
002098	福建浔兴拉链科技股份有限公司	福建省晋江市深沪乌漏沟东工业区	362246	www.sbszipper.com.cn
002099	浙江海翔药业股份有限公司	浙江省台州市椒江区外沙支路100号	318000	www.hisoar.com
002100	新疆天康畜牧生物技术股份有限公司	新疆乌鲁木齐市高新区长春南路528号天康企业大厦11层	830011	www.tesw.com.cn
002101	广东鸿图科技股份有限公司	广东省高要市金渡世纪大道168号	526108	www.gh-t-china.com
002102	福建冠福现代家用股份有限公司	福建省泉州市德化县浔中镇土坂村	362500	www.guanfu.com
002103	广博集团股份有限公司	浙江省宁波市鄞州区石碶街道车河广博工业园	315153	www.guangbo.net
002104	恒宝股份有限公司	江苏省丹阳市横塘工业区	212355	www.hengbao.com
002105	深圳信隆实业股份有限公司	广东省深圳市龙华新区龙华办事处龙发路65号	518109	www.hlcorp.com.cn
002106	深圳莱宝高科技股份有限公司	广东省深圳市南山区高新技术产业园朗山二路9号	518057	www.laibao.com.cn
002107	山东沃华医药科技股份有限公司	山东省潍坊市高新区梨园街3517号	261205	www.wohua.cn
002108	沧州明珠塑料股份有限公司	河北省沧州市吉林大道与永济西路交叉口处明珠大厦	061001	www.cz-mz.com
002109	陕西兴化化学股份有限公司	陕西省兴平市东城区	713100	www.snxhchem.com
002110	福建三钢闽光股份有限公司	福建省三明市梅列区工业中路群工三路	365000	www.smg.com.cn
002111	威海广泰空港设备股份有限公司	山东省威海市环翠区黄河街16号	264200	www.guangtai.com.cn
002112	三变科技股份有限公司	浙江省三门西区大道369号	317100	www.sanbian.com
002113	湖南天润实业控股股份有限公司	湖南省岳阳市岳阳大道兴长大厦6楼	414000	www.trfz.com
002114	云南罗平锌电股份有限公司	云南省曲靖市罗平县罗雄镇九龙大道南段	655800	www.lpxdgf.cn
002115	三维通信股份有限公司	浙江省杭州市杭州市火炬大道581号	310012	www.sunwave.com.cn
002116	中国海诚工程科技股份有限公司	上海市宝庆路21号	200031	www.haisum.com
002117	东港股份有限公司	山东省济南市山大北路23号	250100	www.tungkong.com.cn
002118	吉林紫鑫药业股份有限公司	吉林省长春市南关区东头道街137号	135300	www.jilinzixin.com.cn
002119	宁波康强电子股份有限公司	浙江省宁波市鄞州投资创业中心金源路988号	315105	www.kangqiang.com
002120	宁波新海电气股份有限公司	浙江省宁波市慈溪市崇寿镇永清南路8号	315334	www.xinhaigroup.com
002121	深圳市科陆电子科技股份有限公司	广东省深圳市南山区高新技术产业园北区宝深路科陆大厦	518057	www.szclou.com
002122	天马轴承集团股份有限公司	浙江省杭州市石祥路208号	310015	www.zjtmb.com
002123	荣信电力电子股份有限公司	辽宁省鞍山市高新区鞍千路261号	114044	www.rxpe.com
002124	宁波天邦股份有限公司	上海市松江区松卫北路665号企福天地9楼	315400	www.tianbang.com
002125	湘潭电化科技股份有限公司	湖南省湘潭市滴水埠	411131	www.chinaemd.com
002126	浙江银轮机械股份有限公司	浙江省天台县城溪街道始丰东路8号	317200	www.yinlun.com
002127	江苏新民纺织科技股份有限公司	江苏省苏州市吴江区盛泽镇五龙路22号	215228	www.xmtex.com

(二) 上市公司地址一览表(续)

ADDRESS LIST OF LISTED COMPANIES (Continued)

代码 Code	公司名称 Company	地址 Address	邮编 Zip	网站\邮件地址 Web\Email
002128	内蒙古霍林河露天煤业股份有限公司	内蒙古自治区霍林郭勒市哲里木大街(霍矿珠斯花区)	029200	www.zdhn.com.cn
002129	天津中环半导体股份有限公司	天津市新技术产业园区华苑产业区(环外)海泰东路12号	300384	www.tjsemi.com
002130	深圳市沃尔核材股份有限公司	广东省深圳市坪山新区兰景北路沃尔工业园	518118	www.woer.com
002131	利欧集团股份有限公司	浙江省温岭市工业城中心大道	317503	www.chinapumps.com
002132	河南恒星科技股份有限公司	河南省巩义市康店镇恒星工业园	451251	www.hengxingchinese.com
002133	广宇集团股份有限公司	浙江省杭州市平海路8号	310006	www.cosmosgroup.com.cn
002134	天津普林电路股份有限公司	天津市空港物流加工区航海路53号	300308	www.toppcb.com
002135	浙江东南网架股份有限公司	浙江省杭州市萧山区衙前镇新林周村浙江东南网架股份有限公司	311209	www.dongnanwangjia.com
002136	安徽安纳达钛业股份有限公司	安徽省铜陵市铜官大道	244000	www.andty.com
002137	深圳市麦达数字股份有限公司	广东省深圳市龙岗区宝龙六路实益达科技园	518116	www.sz-seastar.com
002138	深圳顺络电子股份有限公司	广东省深圳市宝安区观澜街道大富苑工业区顺络观澜工业园	518110	www.sunlordinc.com
002139	深圳拓邦股份有限公司	广东省深圳市宝安区石岩梨园工业区拓邦工业园	518108	www.topband-e.com
002140	东华工程科技股份有限公司	安徽省合肥市望江东路70号	230024	www.chinaecec.com
002141	广东蓉胜超微线材股份有限公司	广东省珠海市三灶科技工业园机场西路681号	519040	www.ronsen.com.cn
002142	宁波银行股份有限公司	浙江省宁波市中山东路294号	315040	www.nbcb.com.cn
002143	印纪娱乐传媒股份有限公司	四川省遂宁市滨江南路666号	629001	www.d-m-g.com
002144	宏达高科控股股份有限公司	浙江省海宁市许村镇建设路118号	314409	www.zhongda.com.cn
002145	中核华原钛白股份有限公司	江苏省无锡市锡山区锡北镇张泾工业园区幸福路8号	735100	www.tioxhua.com
002146	荣盛房地产发展股份有限公司	河北省廊坊市开发区祥云道81号荣盛发展大厦	065001	www.risesun.cn
002147	马鞍山方圆回转支承股份有限公司	安徽省马鞍山市经济技术开发区超山西路	243041	www.masfy.com
002148	北京北纬通信科技股份有限公司	北京市海淀区首体南路22号国兴大厦五层	100044	www.bisp.com
002149	西部金属材料股份有限公司	陕西省西安市经济技术开发区泾渭工业园西金路西段15号	710201	www.c-wmm.com
002150	江苏通润装备科技股份有限公司	江苏省常熟市海虞镇周行通港工业开发区	215517	www.tongrunindustries.com
002151	北京北斗星通导航技术股份有限公司	北京市海淀区中关村永丰高新技术产业基地丰贤东路7号北斗星通大厦	100094	www.navchina.com
002152	广州广电运通金融电子股份有限公司	广东省广州市萝岗区科学城科林路9号	510663	www.grgbanking.com
002153	北京中石基信息技术股份有限公司	北京市海淀区复兴路甲65号-A11层	100036	www.shijinet.com.cn
002154	浙江报喜鸟服饰股份有限公司	浙江省永嘉县瓯北镇报喜鸟工业区	325105	www.bxn.com
002155	湖南黄金股份有限公司	湖南省长沙市雨花区芙蓉中路二段金源大酒店16楼	410007	www.hngoldcorp.com
002156	南通富士通微电子股份有限公司	江苏省南通市崇川路288号	226006	www.fujitsu-nt.com
002157	江西正邦科技股份有限公司	江西省南昌市高新技术开发区艾溪湖一路569号	330096	www.zhengbang.com
002158	上海汉钟精机股份有限公司	上海市金山区枫泾镇亭枫公路8289号	201501	www.hanbell.com.cn
002159	武汉三特索道集团股份有限公司	湖北省武汉市东湖开发区关山一路特1号光谷软件园D1栋	430073	www.sante.com.cn
002160	江苏常铝铝业股份有限公司	江苏省常熟市古里镇白茆西	215532	www.alcha.com
002161	深圳市远望谷信息技术股份有限公司	广东省深圳市南山区高新技术产业园南区T2栋B座3层	518057	www.inveno.cn
002162	上海悦心健康集团股份有限公司	上海市闵行区浦江镇恒南路1288号	201112	www.cimic.com
002163	中航三鑫股份有限公司	广东省深圳市南山区南海大道新保辉大厦17楼	518054	www.sanxinglass.com
002164	宁波东方股份有限公司	浙江省宁波市江北工业区银海路1号	315033	www.donly.com.cn
002165	红宝丽集团股份有限公司	江苏省南京市高淳县经济开发区双高路29号	211300	www.hongbaoli.com
002166	桂林莱茵生物科技股份有限公司	广西壮族自治区桂林市临桂县临桂镇秧塘工业园	541199	www.layn.com.cn
002167	广东东方锆业科技股份有限公司	广东省汕头市澄海区莱美路宇田科技园	515821	www.orientzr.com
002168	深圳市惠程电气股份有限公司	广东省深圳市大工业区(龙岗坪山)兰景北路惠程科技工业厂区	518118	www.hifuture.com
002169	广州智光电气股份有限公司	广东省广州市黄埔区云埔工业区埔南路51号	510760	www.gzzg.com.cn
002170	深圳市芭田生态工程股份有限公司	广东省深圳市南山区高新技术园粤兴二道10号7-8楼	518057	www.batian.com.cn
002171	安徽楚江科技新材料股份有限公司	安徽省芜湖市九华北路8号	241008	www.jety.cn
002172	江苏澳洋科技股份有限公司	江苏省张家港市杨舍镇塘市镇中路018号	215618	www.aykj.cn
002173	千足珍珠集团股份有限公司	浙江省诸暨市山下湖镇珍珠工业园区	311804	www.shanxiahu.com
002174	游族网络股份有限公司	上海市徐汇区宜山路711号华鑫商务中心2号楼1楼	362271	www.youzu.com;www.youzu.cn
002175	东方时代网络传媒股份有限公司	广西壮族自治区桂林市国家高新区五号区	541004	www.guanglu.com.cn
002176	江西特种电机股份有限公司	江西省宜春市环城南路581号	336000	www.jiangte.com.cn
002177	广州御银科技股份有限公司	广东省广州市天河区五山路248号金山大厦2605房	510640	www.kingteller.com.cn
002178	上海延华智能科技(集团)股份有限公司	上海市西康路1255号普陀科技大厦六楼	200060	www.chinaforwards.com
002179	中航光电科技股份有限公司	河南省洛阳市高新技术开发区周山路10号	471003	www.jonhon.cn
002180	珠海艾派克科技股份有限公司	广东省珠海市香洲区珠海大道3883号01栋	519075	www.apexmic.cn
002181	广东广州日报传媒股份有限公司	广东省广州市白云区增槎路1113号	510160	www.gdgzrb.com
002182	南京云海特种金属股份有限公司	江苏省南京市溧水县经济开发区秀山东路9号	211200	www.rsm.com.cn

(二) 上市公司地址一览表(续)

ADDRESS LIST OF LISTED COMPANIES (Continued)

代码 Code	公司名称 Company	地址 Address	邮编 Zip	网站\邮件地址 Web\Email
002183	深圳市怡亚通供应链股份有限公司	广东省深圳市龙岗区南湾街道李朗路3号物流中心1号楼	518033	www.eascs.com
002184	上海海得控制系统股份有限公司	上海市闵行区漕河泾开发区浦江高科技园新骏环路777号	201114	www.hite.com.cn
002185	天水华天科技股份有限公司	甘肃省天水市秦州区双桥路14号	741000	www.tshtkj.com
002186	中国全聚德(集团)股份有限公司	北京市西城区前门西河沿217号	100051	www.quanjude.com.cn
002187	广州市广百股份有限公司	广东省广州市越秀区西湖路12号11楼	510030	www.grandbuy.com.cn
002188	浙江新嘉联电子股份有限公司	浙江省嘉善县经济开发区东升路36号	314100	www.newjialian.com
002189	利达光电股份有限公司	河南省南阳市工业南路508号	473003	www.lida-oe.com
002190	四川成飞集成科技股份有限公司	四川省成都市青羊区日月大道二段666号一栋	610091	www.cac-citc.com.cn
002191	深圳劲嘉彩印集团股份有限公司	广东省深圳市南山区高新产业园区科技中二路劲嘉科技大厦18楼	518054	www.jinjia.com
002192	融捷股份有限公司	广东省广州市天河区珠江西路5号广州国际金融中心45层04-05室	510623	www.luxiang.cn
002193	山东济宁如意毛纺织股份有限公司	山东省济宁市高新区如意工业园	272073	www.shandongruiyi.com
002194	武汉凡谷电子技术股份有限公司	湖北省武汉市江夏区藏龙岛科技园九凤街5号	430200	www.fingu.com
002195	上海二三四五网络控股集团股份有限公司	上海市徐汇区宜山路700号普天信息产业园2号楼12楼	200233	www.2345hyron.com
002196	浙江方正电机股份有限公司	浙江省丽水市水阁工业区石牛路73号	323000	www.fdm.com.cn
002197	深圳市证通电子股份有限公司	广东省深圳市光明新区松白路甲子塘证通电子产业园	518132	www.szzt.com.cn
002198	广东嘉应制药股份有限公司	广东省梅州市东升工业园B区	514021	www.gdjzy.com.cn
002199	浙江东晶电子股份有限公司	浙江省金华市宾虹西路555号	321017	www.eccc.com.cn
002200	云南云投生态环境科技股份有限公司	云南省昆明市经济技术开发区经浦路6号	650217	www.yt-eco.com
002201	江苏九鼎新材料股份有限公司	江苏省如皋市中山东路1号	226500	www.cjdg.com
002202	新疆金风科技股份有限公司	新疆维吾尔自治区乌鲁木齐市经济技术开发区上海路107号	830026	www.goldwind.cn
002203	浙江海亮股份有限公司	浙江省诸暨市店口镇中央大道海亮商务酒店5楼501室	311835	www.hailiang.com
002204	大连华锐重工集团股份有限公司	辽宁省大连市西岗区八一路169号	116013	www.dhidew.com
002205	新疆国统管道股份有限公司	新疆维吾尔自治区乌鲁木齐市林泉西路765号	831407	www.xjgt.com
002206	浙江海利得新材料股份有限公司	浙江省海宁经编产业园区新民路18号	314419	www.hlead.com
002207	新疆准东石油技术股份有限公司	新疆维吾尔自治区阜康准东石油基地	834000	www.zygf.com.cn
002208	合肥城建发展股份有限公司	安徽省合肥市潜山路100号琥珀国际A座10-14层	230031	www.huacd.cn
002209	广州达意隆包装机械股份有限公司	广东省广州市萝岗区云埔一路23号	510530	www.tech-long.com
002210	深圳市飞马国际供应链股份有限公司	广东省深圳市福田区深南大道7008号阳光高尔夫大厦2601室	518040	www.fmscm.com
002211	江苏宏达新材料股份有限公司	江苏省扬中市明珠广场	212200	www.hongda-chemical.com
002212	广东南洋电缆集团股份有限公司	广东省汕头市珠津工业区珠津二街1号	515041	www.nanyangcable.com
002213	深圳市特尔佳科技股份有限公司	广东省深圳市龙华新区观澜高新技术产业园特尔佳观澜厂区	518106	www.terca.cn
002214	浙江大立科技股份有限公司	浙江省杭州市高新技术开发区(滨江)滨康路639号	310053	www.dali-tech.com
002215	深圳诺普信农化股份有限公司	广东省深圳市宝安区西乡水库路113号	518102	www.noposion.com
002216	三全食品股份有限公司	河南省郑州市惠济区天河路中段	450044	www.sanquan.com
002217	合力泰科技股份有限公司	山东省沂源县城东凤路36号	256120	www.lianhechem.com.cn
002218	深圳市拓日新能源科技股份有限公司	广东省深圳市南山区侨香路6060号香年广场A栋8楼	518053	www.topraysolar.com
002219	恒康医疗集团股份有限公司	四川省成都市锦江工业开发区金石路456号	610063	www.duyiwei.com
002220	大连天宝绿色食品股份有限公司	辽宁省大连市金州区拥政街道三里村624号	116100	www.cn-tianbao.com
002221	东华能源股份有限公司	江苏省南京市仙林大道徐庄软件园紫气路1号	215634	www.chinadhe.com
002222	福建福晶科技股份有限公司	福建省福州市鼓楼区软件大道89号福州软件园F区9号楼福晶科技园	350003	www.castech.com
002223	江苏鱼跃医疗设备股份有限公司	江苏省丹阳市云阳工业园(振新路南)	212300	www.yuyue.com.cn
002224	三力士股份有限公司	浙江省绍兴市市柯岩街道余渚村	312031	www.v-belt.com
002225	濮阳濮耐高温材料(集团)股份有限公司	河南省濮阳县西环路中段	457100	www.punai.com
002226	安徽江南化工股份有限公司	安徽省合肥市怀宁路1639号平安大厦17层	230022	www.ahjnhg.com
002227	深圳奥特迅电力设备股份有限公司	广东省深圳市南山区高新技术产业园南区高新南一道29号	518057	www.atc-a.com
002228	厦门合兴包装印刷股份有限公司	福建省厦门市同安区同集北路556号	361100	www.hxpp.com.cn
002229	鸿博股份有限公司	福建省福州市金山开发区金达路136号	350002	www.hb-print.com.cn
002230	科大讯飞股份有限公司	安徽省合肥市望江西路666号科大讯飞语音产业基地	230088	www.iflytek.com
002231	奥维通信股份有限公司	辽宁省沈阳市浑南区高歌路6号	110179	www.syallwin.com
002232	启明信息技术股份有限公司	吉林省长春市净月经济开发区百合街启明软件园	130122	www.qm.cn
002233	广东塔牌集团股份有限公司	广东省蕉岭县蕉城镇塔牌大厦	514199	www.tapai.com
002234	山东民和牧业股份有限公司	山东省蓬莱南关路2-3号	265600	www.minhe.cn
002235	厦门安妮股份有限公司	福建省厦门市集美区杏林锦园南路99号	361022	www.ame.com.cn
002236	浙江大华技术股份有限公司	浙江省杭州市滨江区滨安路1199号	310053	www.dahuatech.com
002237	山东恒邦冶炼股份有限公司	山东省烟台市牟平区水道镇	264109	www.hbyl.cn

(二) 上市公司地址一览表(续)

ADDRESS LIST OF LISTED COMPANIES (Continued)

代码 Code	公司名称 Company	地址 Address	邮编 Zip	网站\邮件地址 Web\EMail
002238	深圳市天威视讯股份有限公司	广东省深圳市福田区彩田路6001号	518036	www.topway.com.cn
002239	奥特佳新能源科技股份有限公司	江苏省南通市高新技术产业开发区文昌路666号	226300	www.kfield.com.cn
002240	广东威华股份有限公司	广东省梅州市沿江东路滨江新村B00栋7楼	514021	www.weihuonline.com
002241	歌尔声学股份有限公司	山东省潍坊市高新技术产业开发区东方路268号	261031	www.goertek.com
002242	九阳股份有限公司	浙江省杭州市江干区下沙街道银海街760号,九阳工业园	310018	www.joyoung.com.cn
002243	深圳市通产丽星股份有限公司	广东省深圳市龙岗区龙岗大道(坪地段)1001号	518112	www.beautystar.cn
002244	杭州滨江房产集团股份有限公司	浙江省杭州市庆春东路38号	310016	www.binjiang.com.cn
002245	江苏澳洋顺昌股份有限公司	江苏省张家港市新泾中路10号	215618	www.aucksun.com
002246	四川北方硝化棉股份有限公司	四川省成都市锦江区工业园三色路209号火炬动力港A区8栋9楼	610063	www.sn-nc.com
002247	浙江帝龙新材料股份有限公司	浙江省临安玲珑工业区环南路1958号	311301	www.dilong.cc
002248	威海华东数控股份有限公司	山东省威海市经济技术开发区环山路698号	264205	www.huadongcnc.com
002249	中山大洋电机股份有限公司	广东省中山市西区沙朗第三工业区	528411	www.broad-ocean.com.cn
002250	联华科技股份有限公司	浙江省台州市黄岩区劳动北路总商会大厦17楼	318020	www.lianhetechn.com
002251	步步高商业连锁股份有限公司	湖南省湘潭市韶山西路309号步步高大厦	411100	www.bbg.com.cn
002252	上海莱士血液制品股份有限公司	上海市奉贤经济开发区生物科技园区望园路2009号	201401	www.raas-corp.com
002253	四川川大智胜软件股份有限公司	四川省成都市武科东一路七号	610045	www.wisesoft.com.cn
002254	烟台泰和新材料股份有限公司	山东省烟台市经济技术开发区黑龙江路10号	264006	www.tayho.com.cn
002255	苏州海陆重工股份有限公司	江苏省张家港市东南大道一号(经济开发区南区)	215600	www.hailu-boiler.cn
002256	深圳市彩虹精细化工股份有限公司	广东省深圳市南山区高新技术产业园科技中二路软件园二期11栋6楼	518108	www.7cf.com
002258	利尔化学股份有限公司	四川省绵阳市经济技术开发区	621000	www.liechem.com
002259	四川升达林业产业股份有限公司	四川省成都市锦江区东华正街42号	610016	www.shengdawood.com
002260	德奥通用航空股份有限公司	广东省佛山市南海区松岗松夏工业园工业大道西	528234	www.elecpro.com
002261	拓维信息系统股份有限公司	湖南省长沙市桐梓坡西路298号	410205	www.talkweb.com.cn
002262	江苏恩华药业股份有限公司	江苏省徐州市民主南路69号	221009	www.nhwa-group.com
002263	浙江大东南股份有限公司	浙江省诸暨市城西工业区千禧路5号	311800	www.chinaddn.com
002264	新华都购物广场股份有限公司	福建省福州市鼓楼区福新路28号阳光城3期四楼。	350003	www.nhd-mart.com
002265	云南西仪工业股份有限公司	云南省昆明市西山区海口镇山冲	650114	www.ynxygy.com
002266	浙富控股集团股份有限公司	浙江省杭州市西湖区古墩路702号赞宇大厦11楼	310030	www.zhefu.cn
002267	陕西省天然气股份有限公司	陕西省西安市经济技术开发区A1区	710016	www.shaanxigas.com
002268	成都卫士通信息产业股份有限公司	四川省成都市高新技术产业开发区云华路333号	610095	www.westone.com.cn
002269	上海美特斯邦威服饰股份有限公司	上海市浦东新区康桥镇康桥东路800号	201315	www.metersbonwe.com
002270	山东法因数控机械股份有限公司	山东省济南市天辰大街389号	250101	www.fincm.com
002271	北京东方雨虹防水技术股份有限公司	北京市朝阳区高碑店北路康家园4号楼	100123	www.yuhong.com.cn
002272	四川川润股份有限公司	四川省成都市郫县现代工业港港北六路85号	611743	www.chuanrun.com
002273	浙江水晶光电科技股份有限公司	浙江省台州市椒江区星星电子产业区A5号(洪家后高桥村)	318015	www.crystal-optech.com
002274	江苏华昌化工股份有限公司	江苏省张家港市金港镇保税区扬子江国际化学工业园南海路1号	215634	www.huachangchem.cn
002275	桂林三金药业股份有限公司	广西壮族自治区桂林市金星路1号	541004	www.sanjin.com.cn
002276	浙江万马股份有限公司	浙江省临安经济开发区南环路88号	311305	www.wanma-cable.cn
002277	湖南友谊阿波罗商业股份有限公司	湖南省长沙市芙蓉区八一一路1号	410001	www.your-mart.cn
002278	上海神开石油化工装备股份有限公司	上海市闵行区浦星公路1769号	201114	www.shenkai.com
002279	北京久其软件股份有限公司	北京市经济技术开发区西环中路6号	100176	www.jiuqi.com.cn
002280	杭州联络互动信息科技股份有限公司	浙江省杭州市滨江区物联网街451号	310053	www.lianluo.com
002281	武汉光迅科技股份有限公司	湖北省武汉市江夏区藏龙岛开发区潭湖路1号	430205	www.accelink.com
002282	博深工具股份有限公司	河北省石家庄市高新区长江大道289号	050035	www.bosntools.com
002283	天润曲轴股份有限公司	山东省文登市天润路2-13号	264400	www.tianrun.com
002284	浙江亚太机电股份有限公司	浙江省杭州市萧山区亚太路1399号	311203	www.apg.cn
002285	深圳世联行地产顾问股份有限公司	广东省深圳市罗湖区深南东路2028号罗湖商务中心12楼	518001	www.worldunion.com.cn
002286	保龄宝生物股份有限公司	山东省禹城市高新区东外环路1号	251200	www.blb-cn.com
002287	西藏奇正藏药股份有限公司	北京市朝阳区北四环东路131号中国藏学研究中心5层523	860000	www.cheezheng.com.cn
002288	广东超华科技股份有限公司	广东省梅县雁洋镇松坪村	514759	www.chaohuatech.com
002289	深圳市宇顺电子股份有限公司	广东省深圳市南山区高新技术产业园中区M-6栋	518057	www.szsucccess.com.cn
002290	苏州禾盛新型材料股份有限公司	浙江省苏州市工业园区后戴街108号	215121	www.szhssm.com.cn
002291	佛山星期六鞋业股份有限公司	广东省佛山市南海区桂城街道庆安路2号	528200	www.st-sat.com
002292	广东奥飞动漫文化股份有限公司	广东省广州市珠江新城临江大道5号保利中心10楼	510623	www.gdalpa.com
002293	罗莱生活科技股份有限公司	上海市闵行区七莘路3588号	226009	www.luolai.com.cn

(二) 上市公司地址一览表(续)

ADDRESS LIST OF LISTED COMPANIES (Continued)

代码 Code	公司名称 Company	地址 Address	邮编 Zip	网站\邮件地址 Web\Email
002294	深圳信立泰药业股份有限公司	广东省深圳市福田区深南大道 6009 号绿景广场 B 座 37 层	518040	www.salubris.cn
002295	广东精艺金属股份有限公司	广东省佛山市顺德区北滘镇西海工业区	528311	www.jingyimetals.com
002296	河南辉煌科技股份有限公司	河南省郑州市高新技术开发区科学大道 74 号	450001	www.hhkj.cn
002297	湖南博云新材料股份有限公司	湖南省长沙市岳麓区雷锋大道 346 号	410205	www.hnboyun.com.cn
002298	安徽中电兴发与鑫龙科技股份有限公司	安徽省芜湖市经济技术开发区电器部件园(九华北路 118 号)	241008	www.ah-xinlong.com
002299	福建圣农发展股份有限公司	福建省光泽县十里铺圣农总部办公大楼	354100	www.sunmecn.com
002300	福建南平太阳电缆股份有限公司	福建省南平市工业路 102 号	353000	www.npcable.com
002301	深圳齐心集团股份有限公司	广东省深圳市坪山新区坑梓锦绣中路 18 号齐心科技园行政楼	518051	www.comix.com.cn
002302	中建西部建设股份有限公司	四川省成都市高新区交子大道 177 号中海国际中心 B 座 22 楼	830063	ewcg.cscec.com
002303	美盈森集团股份有限公司	广东省深圳市宝安区光明新破头村美盈森厂区 A 栋	518107	www.szmys.com
002304	江苏洋河酒厂股份有限公司	江苏省宿迁市洋河中大街 118 号	223800	www.chinayanghe.com
002305	武汉南国置业股份有限公司	湖北省武汉市武昌区民主路 789 号	430060	www.langold.com.cn
002306	中科云网科技集团股份有限公司	北京市朝阳区鼓楼外大街 23 号龙德行大厦 5 层	100029	www.xeqj.com.cn
002307	新疆北新路桥集团股份有限公司	新疆乌鲁木齐高新区高新街 217 号盈科广场 A 座 16-17 层	830011	www.xjbxlq.com
002308	广东威创视讯科技股份有限公司	广东省广州市高新技术产业开发区科珠路 233 号	510670	www.vtron.com
002309	中利科技集团股份有限公司	江苏省常熟市东南经济开发区常昆路 8 号	215542	www.zhongli.com
002310	北京东方园林生态股份有限公司	北京市朝阳区酒仙桥北路甲 10 号院 104 号楼 7 层	100012	www.orientescape.com
002311	广东海大集团股份有限公司	广东省广州市番禺区番禺大道北 555 号天安科技创新大厦 213 室	511400	www.haid.com.cn
002312	成都三泰控股集团股份有限公司	四川省成都市蜀汉西路 42 号	610091	www.isantai.com
002313	深圳日海通讯技术股份有限公司	广东省深圳市龙华新区观澜观盛四路日海工业园研发楼	518057	www.sunseagroup.com
002314	深圳市新南山控股(集团)股份有限公司	广东省深圳市南山区科技园南区科技园南十二路九洲电器大厦五楼	518057	www.szyazhi.com
002315	焦点科技股份有限公司	江苏省南京市高新开发区星火路软件大厦 A 座 12F	210061	www.focuschina.com
002316	深圳键桥通讯技术股份有限公司	广东省深圳市南山区科技园后海大道 2388 号怡化金融科技大厦 24 层	518054	www.keybridge.com.cn
002317	广东众生药业股份有限公司	广东省东莞市石龙镇西湖工业区信息产业园	523325	www.zspcl.com
002318	浙江久立特材科技股份有限公司	浙江省湖州市双林镇镇西	313012	www.jiuli.com
002319	珠海市乐通化工股份有限公司	广东省珠海市金鼎官塘乐通工业园	519085	www.letongink.com
002320	海南海峡航运股份有限公司	海南省海口市滨海大道 157 号港航大厦 14 楼	570311	www.hnss.net.cn
002321	河南华英农业发展股份有限公司	河南省濮阳县跃进东路 308 号	465150	www.hua-ying.com
002322	宁波理工监测科技股份有限公司	浙江省宁波市保税南区曹娥江路 22 号	315806	www.lgom.com.cn
002323	江苏雅百特科技股份有限公司	江苏省盐城市青年西路 88 号	224011	www.yabaite.com
002324	上海普利特复合材料股份有限公司	上海市青浦工业园区新业路 558 号	201707	www.pret.com.cn
002325	深圳市洪涛装饰股份有限公司	广东省深圳市罗湖区泥岗西洪涛路 17 号	518029	www.szhongtao.cn
002326	浙江永太科技股份有限公司	浙江省化学原料药基地临海园区东海第五大道 1 号	317016	www.yongtaitech.com
002327	深圳市富安娜家居用品股份有限公司	广东省深圳市南山区创业南南油大道西路自行车加工厂 1 栋	518054	www.fuanna.com.cn
002328	上海新朋实业股份有限公司	上海市青浦区华新镇华隆路 1698 号	201708	www.xinpeng.com
002329	皇氏集团股份有限公司	广西壮族自治区南宁市科园大道 66 号	530007	www.gxhsry.com
002330	山东得利斯食品股份有限公司	山东省诸城市昌城镇驻地	262216	www.delisi.com.cn
002331	安徽皖通科技股份有限公司	安徽省合肥市高新区皖水路 589 号	230088	www.wantong-tech.net
002332	浙江仙琚制药股份有限公司	浙江省仙居县仙药路 1 号	317300	www.xjpharma.com
002333	苏州罗普斯金铝业股份有限公司	浙江省苏州市相城区阳澄湖中路 31 号	215131	www.lpsk.com.cn
002334	深圳市英威腾电气股份有限公司	广东省深圳市南山区龙井高发科技工业园 4 号厂房	518055	www.invt.com.cn
002335	厦门科华恒盛股份有限公司	福建省厦门市火炬高新区火炬园马垄路 457 号	361006	www.kehua.com.cn
002336	人人乐连锁商业集团股份有限公司	广东省深圳市南山区前海路心语家园裙楼二层	518052	www.renrenle.cn
002337	天津赛象科技股份有限公司	天津市华苑新技术产业园区(环外)海泰发展四道 9 号	300384	www.chinarpn.com
002338	长春奥普光电技术股份有限公司	吉林省长春市经济技术开发区营口路 588 号	130033	www.up-china.com
002339	积成电子股份有限公司	山东省济南市花园路中段 188 号	250100	www.ieslab.com.cn
002340	格林美股份有限公司	广东省深圳市宝安区中心区兴华路南侧超滨海大厦 A 栋 20 层 2008 房	518101	www.gemchina.com
002341	深圳市新纶科技股份有限公司	广东省深圳市南山区南海大道 3025 号创意大厦 13-14 楼	518057	www.szselen.com
002342	巨力索具股份有限公司	河北省保定市徐水区巨力路	072550	www.julising.com
002343	浙江禾欣实业集团股份有限公司	上海市虹口区东大名路 948 号白金湾广场 1703 室	314003	www.hexin-puleather.com
002344	海宁中国皮革城股份有限公司	浙江省海宁市海州西路 201 号	314400	www.zgpgc.com
002345	广东潮宏基实业股份有限公司	广东省汕头市龙湖区龙新工业区龙新五街四号潮宏基工业园	515041	www.chjchina.com
002346	上海柘中集团股份有限公司	上海市奉贤区浦卫公路 50 号	201402	www.ch-zzcc.com
002347	泰尔重工股份有限公司	安徽省马鞍山市经济技术开发区超山路 669 号	243000	www.taiergroup.com
002348	广东高乐玩具股份有限公司	广东省普宁市占陇加工区振如大厦	515321	www.goldlok.com

(二) 上市公司地址一览表(续)

ADDRESS LIST OF LISTED COMPANIES (Continued)

代码 Code	公司名称 Company	地址 Address	邮编 Zip	网站\邮件地址 Web\EMail
002349	精华制药集团股份有限公司	江苏省南通市港闸经济开发区兴泰路9号	226005	www.njhzhy.com
002350	北京科锐配电自动化股份有限公司	北京市海淀区上地创业路8号3号楼4层	100085	www.creat-da.com.cn
002351	深圳市漫步者科技股份有限公司	广东省深圳市南山区科技园科发路8号金融基地2栋7C	518106	www.edifier.com
002352	马鞍山鼎盛稀土新材料股份有限公司	安徽省马鞍山市当涂工业园	243100	www.dingtaicn.com
002353	烟台杰瑞石油服务集团股份有限公司	山东省烟台市莱山区杰瑞路5号	264003	www.jereh.com
002354	大连天神娱乐股份有限公司	辽宁省庄河市昌盛街道工业园区	116400	www.kemianwood.com
002355	山东兴民钢圈股份有限公司	山东省龙口市经济开发区	265716	www.xingmin.com
002356	深圳浩宁达仪表股份有限公司	广东省深圳市南山区侨香路东方科技园华科大厦六楼	518053	www.szhnd.com
002357	四川富临运业集团股份有限公司	四川省成都市府青路二段18号新1号	610051	www.scflyy.cn
002358	河南森源电气股份有限公司	河南省长葛市人民路北段	461500	www.hnsyec.com
002359	山东齐星铁塔科技股份有限公司	山东省邹平县开发区会仙二路	256200	www.qxtt.cn
002360	山西同德化工股份有限公司	山西省河曲县文笔镇焦尾城大茂口	036500	www.tondchem.com
002361	安徽神剑新材料股份有限公司	安徽省芜湖市经济技术开发区桥北工业园	241008	www.shen-jian.com
002362	汉王科技股份有限公司	北京市海淀区东北旺西路8号5号楼三层	100193	www.hanwang.com.cn
002363	山东隆基机械股份有限公司	山东省龙口市外向型经济开发区	265700	www.longjigroup.cn
002364	杭州中恒电气股份有限公司	浙江省杭州市高新区之江科技工业园东信大道69号	310053	www.lhzzj.com
002365	潜江永安药业股份有限公司	湖北省潜江市经济开发区广泽大道2号	433132	www.chinataurine.com
002366	台海玛努尔核电设备股份有限公司	四川省青神县黑龙镇	620461	www.secanfu.cn
002367	康力电梯股份有限公司	江苏省汾湖高新技术产业开发区康力大道888号	215213	www.canny-elevator.com
002368	太极计算机股份有限公司	北京市海淀区北四环中路211号软件楼六层证券部	100083	www.taiji.com.cn
002369	深圳市卓翼科技股份有限公司	广东省深圳市南山区西丽平山民企科技园5栋	518055	www.zowee.com.cn
002370	浙江亚太药业股份有限公司	浙江省绍兴市柯桥区云集路1152号	312030	www.ytyaoye.com
002371	北京七星华创电子股份有限公司	北京市朝阳区酒仙桥东路1号	100015	www.sevenstar.com.cn
002372	浙江伟星新型建材股份有限公司	浙江省临海经济开发区	317000	www.china-pipes.com
002373	北京千方科技股份有限公司	北京市海淀区学院路39号唯实大厦9层	100191	www.ctfo.com
002374	山东丽鹏股份有限公司	山东省烟台市牟平区姜格庄街道办事处丽鹏路1号	264114	www.lp.com.cn
002375	浙江亚厦装饰股份有限公司	浙江省杭州市望江东路299号冠盛大厦	310008	www.yashazs.com
002376	山东新北洋信息技术股份有限公司	山东省威海市火炬高技术产业开发区火炬路169号	264209	www.newbeiyang.com.cn
002377	湖北国创高新材料股份有限公司	湖北省武汉市东湖开发区武大科技园武大园三路八号	430223	www.guochuang.com.cn
002378	崇义章源钨业股份有限公司	江西省赣州市崇义县城塔下	341300	www.zy-tungsten.com
002379	鲁丰环保科技股份有限公司	山东省博兴县滨博大街1568号	256500	www.loften.com.cn
002380	南京科远自动化集团股份有限公司	江苏省南京市江宁经济技术开发区西门子路27号	211102	www.sciyon.com
002381	浙江双箭橡胶股份有限公司	浙江省桐乡市洲泉镇晚村	314513	www.doublearrow.net
002382	蓝帆医疗股份有限公司	山东省淄博市临淄区稷下街道一诺路48号	255414	www.bluesail.cn
002383	北京合众思壮科技股份有限公司	北京市朝阳区酒仙桥路10号恒通商业园1幢B10楼三层	100015	www.unistrong.com
002384	苏州东山精密制造股份有限公司	浙江省苏州市吴中区东山工业园石鹤山路8号	215107	www.sz-dsbn.com
002385	北京大北农科技集团股份有限公司	北京市海淀区中关村大街27号中关村大厦14层	100080	www.dbn.com.cn
002386	宜宾天原集团股份有限公司	四川省宜宾市下江北	644004	www.ybty.com
002387	黑牛食品股份有限公司	广东省汕头市金平区潮汕路岐山北工业片区02-02号地块	515064	www.blackcow.cn
002388	深圳市新亚电子制程股份有限公司	广东省深圳市福田区中康路卓越梅林中心广场(北区)1栋3楼	518026	www.sunyes.cn
002389	浙江南洋科技股份有限公司	浙江省台州市经济开发区开发大道388号	318000	www.nykj.cc
002390	贵州信邦制药股份有限公司	贵州省贵阳市白云经济开发区信邦大道227号	550014	www.xinbang.com
002391	江苏长青农化股份有限公司	江苏省扬州市江都区浦头镇江灵路1号	225218	www.jsqc.com
002392	北京利尔高温材料股份有限公司	北京市昌平区小汤山工业园	102211	www.ljlirr.com
002393	天津力生制药股份有限公司	天津市南开区黄河道491号	300111	www.lishengpharma.com
002394	江苏联发纺织股份有限公司	江苏省海安县城东镇恒联路88号	226600	www.lianfa.cn
002395	无锡双象超纤材料股份有限公司	江苏省无锡市新区鸿山街道后宅中路188号	214145	www.sxcxf.com
002396	福建星网锐捷通讯股份有限公司	福建省福州市金山大道618号橘园洲星网锐捷科技园	350002	www.star-net.cn
002397	湖南梦洁家纺股份有限公司	湖南省长沙市高新技术产业开发区麓谷产业基地谷苑路168号	410205	www.mendale.com
002398	厦门市建筑科学研究院集团股份有限公司	福建省厦门市思明区湖滨南路62号	361004	www.xmabr.com
002399	深圳市海普瑞药业股份有限公司	广东省深圳市南山区松坪山郎山路21号	518057	www.hepalink.com
002400	广东省广告集团股份有限公司	广东省广州市越秀区东风东路745号之二	510080	www.gdadc.com
002401	中海网络科技股份有限公司	上海市浦东新区民生路600号	200135	www.cnshippingnt.com
002402	深圳和而泰智能控制股份有限公司	广东省深圳市高新南区深圳航天科技创新研究院大厦D座1010-1011	518057	www.szhitech.com
002403	浙江爱仕达电器股份有限公司	浙江省温岭市经济开发区科技路2号	317500	www.chinaasd.com

(二) 上市公司地址一览表(续)

ADDRESS LIST OF LISTED COMPANIES (Continued)

代码 Code	公司名称 Company	地址 Address	邮编 Zip	网站\邮件地址 Web\Email
002404	浙江嘉欣丝绸股份有限公司	浙江省嘉兴市中环西路588号嘉欣丝绸广场	314033	www.jxsilk.cn
002405	北京四维图新科技股份有限公司	北京市朝阳区曙光西里甲5号凤凰置地广场A座写字楼16层	100028	www.navinfo.com
002406	许昌远东传动轴股份有限公司	河南省许昌市北郊尚集镇	461111	www.yodnchina.com
002407	多氟多化工股份有限公司	河南省焦作市站中区焦克路	454191	www.dfdchem.com
002408	淄博齐翔腾达化工股份有限公司	山东省淄博市临淄区杨坡路206	255438	www.qxtgdf.com
002409	江苏雅克科技股份有限公司	江苏省宜兴市经济开发区荆溪北路	214203	www.yokechem.com
002410	广联达软件股份有限公司	北京市海淀区东北旺西路8号院中关村软件园甲18号楼广联达大厦	100193	www.glodon.com
002411	江苏九九久科技股份有限公司	江苏省如东沿海经济开发区黄海三路12号	226407	www.jjjkj.com.cn
002412	湖南汉森制药股份有限公司	湖南省益阳市银城南路	413000	www.hansenzu.com
002413	江苏雷科防务科技股份有限公司	江苏省常州市武进区礼嘉镇建东村建华路路南	213176	www.changfazl.com
002414	武汉高德红外股份有限公司	湖北省武汉市东湖开发区黄龙山南路6号	430205	www.wuhan-guide.com
002415	杭州海康威视数字技术股份有限公司	浙江省杭州市滨江区阡陌路555号	310051	www.hikvision.com
002416	深圳市爱施德股份有限公司	广东省深圳市南山区茶光路南湾工业区7栋3楼	518040	www.aisidi.com
002417	福建三元达通讯股份有限公司	福建省福州市鼓楼区铜盘路软件园基地C区28#楼	350003	www.sunnada.com
002418	浙江康盛股份有限公司	浙江省淳安县千岛湖镇康盛路268号	311700	www.kasun.cn
002419	天虹商场股份有限公司	广东省深圳市南山区中心路3019号天虹大厦9-14楼、17-20楼	518067	www.rainbow.cn
002420	广州毅昌科技股份有限公司	广东省广州市高新技术产业开发区科学城科丰路29号	510663	www.echom.com
002421	深圳达实智能股份有限公司	广东省深圳市南山区高新技术产业园达实智能大厦	518057	www.chn-das.com
002422	四川科伦药业股份有限公司	四川省成都市青羊区百花西路36号	610071	www.kelun.com
002423	中原特钢股份有限公司	河南省济源市承留镇小寨村	454685	www.zssw.com
002424	贵州百灵企业集团制药股份有限公司	贵州省安顺市经济技术开发区西航大道	561000	www.gzbl.com
002425	凯撒(中国)股份有限公司	广东省汕头市龙湖珠津工业区珠津1街3号凯撒工业城	515041	www.kaiser.com.cn
002426	苏州胜利精密制造科技股份有限公司	浙江省苏州市高新区浒关工业园	215151	www.vicsz.com
002427	浙江尤夫高新纤维股份有限公司	浙江省湖州市和孚镇工业园区	313017	www.unifull.com
002428	云南临沧鑫圆锗业股份有限公司	云南省昆明市呈贡新区马金铺电力装备园魁星街	650031	www.sino-ge.com
002429	深圳市兆驰股份有限公司	广东省深圳市龙岗区南湾街道下李朗社区李朗路一号兆驰创新产业园	518026	www.szmtc.com.cn
002430	杭州杭氧股份有限公司	浙江省杭州市下城区中山北路592号弘元大厦	310014	www.hangyang.com
002431	棕榈园林股份有限公司	广东省广州市天河区马场路16号富力盈盛广场B栋23-25楼	510627	www.palm-la.com
002432	天津九安医疗电子股份有限公司	天津市南开区雅安道金平路3号	300190	www.jiuan.com
002433	广东太安堂药业股份有限公司	广东省汕头市金园工业区11R2-2片区第1、2座	515021	www.taiantang.net
002434	浙江万里扬变速器股份有限公司	浙江省金华市宾虹西路3999号	321025	www.zjwly.com
002435	长江润发机械股份有限公司	江苏省张家港市金港镇镇山山路	215631	http://www.cjrfjx.com
002436	深圳市兴森快捷电路科技股份有限公司	广东省深圳市南山区深南路科技园工业厂房25栋1段3层	518057	www.chinafastprint.com
002437	哈尔滨誉衡药业股份有限公司	北京市顺义区空港开发区B区裕华路融慧园28号	150025	www.gloria.cc
002438	江苏神通阀门股份有限公司	江苏省启东市南阳工业区	226232	www.sfin.cn
002439	启明星辰信息技术集团股份有限公司	北京市海淀区东北旺西路8号中关村软件园21号启明星辰大厦	100193	www.venustech.com.cn
002440	浙江闰土股份有限公司	浙江省上虞市市民大道1009号财富广场1号楼闰土大厦	312368	www.runtuchem.com
002441	众业达电气股份有限公司	广东省汕头市衡山路62号	515000	www.zyd.cn
002442	龙星化工股份有限公司	河北省沙河市东环路龙星街1号	054100	www.lb-lx.com.cn
002443	浙江金洲管道科技股份有限公司	浙江省湖州市二里桥路57号	313000	www.chinakingland.com
002444	杭州巨星科技股份有限公司	浙江省杭州市江干区九环路35号	310019	www.greatstartools.com
002445	江阴中南重工股份有限公司	江苏省江阴市高新技术开发园金山路	214437	www.znhi.com.cn
002446	广东盛路通信科技股份有限公司	广东省佛山市三水区西南工业园进业2路4号	528100	www.shenglu.com
002447	大连壹桥海参股份有限公司	辽宁省大连市瓦房店市炮台镇鲍鱼岛村	116312	www.dlyiqiao.com
002448	中原内配集团股份有限公司	河南省孟州市产业集聚区淮河大道69号	454750	www.hnzyp.com
002449	佛山市国星光电股份有限公司	广东省佛山市国星光电股份有限公司	528000	www.nationstar.com
002450	康得新集团股份有限公司	江苏省康得新复合材料股份有限公司	215634	www.kangdexin.com
002451	上海摩恩电气股份有限公司	上海市浦东新区龙东大道5901号	201201	www.mornelectric.com
002452	湖南长高高压开关集团股份公司	湖南省高科技食品工业基地金星大道西側	410219	www.gykg.cn
002453	苏州天马精细化学品股份有限公司	浙江省苏州市吴中区木渎镇花苑东路199-1号	215101	www.tianmachem.com
002454	上海加冷松芝汽车空调股份有限公司	上海市莘庄工业区华宁路4999号	201108	www.shsongz.com.cn
002455	无锡百川化工股份有限公司	江苏省江阴市云亭街道建设路55号	214422	www.bcchem.com
002456	深圳欧菲光科技股份有限公司	广东省深圳市宝安区公明街道松白公路华发路段欧菲光科技园	518106	www.o-film.com
002457	宁夏青龙管业股份有限公司	宁夏回族自治区银川市兴庆区兴庆科技园兴春路235号	750001	www.qlgd.com.cn
002458	山东益生种畜禽股份有限公司	山东省烟台市芝罘区朝阳街80号	264000	www.yishenggufen.com

(二) 上市公司地址一览表(续)

ADDRESS LIST OF LISTED COMPANIES (Continued)

代码 Code	公司名称 Company	地址 Address	邮编 Zip	网站\邮件地址 Web\EMail
002459	秦皇岛天业通联重工股份有限公司	河北省秦皇岛市经济技术开发区天山北路3号	066004	www.tianyetolian.com
002460	江西赣锋锂业股份有限公司	江西省新余市经济开发区龙腾路	338000	www.ganfenglithium.com
002461	广州珠江啤酒股份有限公司	广东省广州市海珠区新港东路磨碟沙大街118号	510308	www.zhujiangbeer.com
002462	嘉事堂药业股份有限公司	北京市海淀区昆明湖南路11号1号楼	100195	www.cachet.com.cn
002463	沪士电子股份有限公司	江苏省昆山市玉山镇东龙路1号	215301	www.wusen.com
002464	昆山金利表面材料应用科技股份有限公司	江苏省昆山市经济技术开发区昆嘉路1098号	215300	www.kebdt.com
002465	广州海格通信集团股份有限公司	广东省广州市高新技术产业开发区科学城海云路88号	510663	www.haige.com
002466	天齐锂业股份有限公司	四川省射洪县太和镇城北	629200	www.tianqilithium.com
002467	二六三网络通信股份有限公司	北京市朝阳区和平里东土城路14号建达大厦18层	100013	www.net263.com
002468	浙江艾迪西流体控制股份有限公司	浙江省玉环县机电工业园区	317600	www.idcgroup.com.cn
002469	山东三维石化工程股份有限公司	山东省淄博市临淄区炼厂中路22号	255434	www.sdsunway.com.cn
002470	金正大生态工程集团股份有限公司	山东省临沭县兴大西街19号	276700	www.kingenta.com
002471	江苏中超控股股份有限公司	江苏省宜兴市西郊工业园振丰东路999号	214242	www.zedlfg.com
002472	浙江双环传动机械股份有限公司	浙江省杭州市西湖区古墩路702号赞宇大厦12楼	317600	www.gearsnet.com
002473	宁波圣莱达电器股份有限公司	浙江省宁波市江北区金山路298号	315033	www.nbslt.com
002474	福建榕基软件股份有限公司	福建省福州市鼓楼区软件大道89号A区15座	350003	www.rongji.com
002475	立讯精密工业股份有限公司	广东省东莞市清溪镇青皇村青皇工业区葵青路17号	518126	www.luxshare-ict.com
002476	山东宝莫生物化工股份有限公司	山东省东营市东营区西四路892号	257081	www.slcapam.com
002477	雏鹰农牧集团股份有限公司	河南省新郑市薛店镇世纪大道	451162	www.chu-ying.com
002478	江苏常宝钢管股份有限公司	江苏省常州市延陵东路558号	213018	www.cbsteeltube.com
002479	浙江富春环保热电股份有限公司	浙江省富阳市灵桥镇春永路188号	311418	www.zhefuet.com
002480	成都市新筑路桥机械股份有限公司	四川省成都市四川新津工业园区	611430	www.xinzu.com
002481	烟台双塔食品股份有限公司	山东省招远市金岭镇寨里	265404	www.shuangtafensi.com
002482	深圳广田装饰集团股份有限公司	广东省深圳市罗湖区沿河北路1003号京基东方都会大厦1-2层	518003	www.szgd.com
002483	江苏润邦重工股份有限公司	江苏省南通市经济技术开发区振兴西路9号	226010	www.jiangsurhi.com
002484	南通江海电容器股份有限公司	江苏省南通市平潮镇通扬南路79号	226361	www.jianghai.com
002485	希努尔男装股份有限公司	山东省诸城市东环路58号	262200	www.sinoer.com
002486	上海嘉麟杰纺织品股份有限公司	上海市金山区亭林镇亭枫公路1918号	201504	www.challenge-21c.com
002487	辽宁大金重工股份有限公司	辽宁省阜新市新邱区新邱大街155号	123005	www.dajin.cn
002488	浙江金固股份有限公司	浙江省富阳市富春街公园西路1181号	311400	www.jgwheel.com
002489	浙江永强集团股份有限公司	浙江省临海市前江南路1号	317004	www.yotrio.com
002490	山东墨龙石油机械股份有限公司	山东省寿光市文圣街999号	262700	www.molonggroup.com
002491	通鼎互联信息股份有限公司	江苏省吴江市震泽镇八都经济开发区小平大道8号	215233	www.tdgd.com.cn
002492	珠海恒基达鑫国际化工仓储股份有限公司	广东省珠海市吉大水湾路368号南油大酒店玻璃楼3楼	519050	www.winbase-tank.com
002493	荣盛石化股份有限公司	浙江省杭州市萧山区益农镇红阳路98号	311247	www.cnrspe.com
002494	华斯控股股份有限公司	河北省肃宁县尚村镇	062350	www.huasiag.com
002495	广东佳隆食品股份有限公司	广东省普宁市池尾工业区上寮园256幢0138号	515343	www.gdjlfood.com
002496	江苏辉丰农化股份有限公司	江苏省大丰市海洋经济开发区南区纬二路	224100	www.hfagro.com
002497	四川雅化实业集团股份有限公司	四川省成都市高新区天府四街66号航兴国际广场1号楼	610041	www.seyahua.com
002498	青岛汉缆股份有限公司	山东省青岛市崂山区九水东路628号	266102	www.hanhe-cable.com
002499	科林环保装备股份有限公司	江苏省苏州市吴江区高新路425号科林环保科技园	215222	www.kelin-china.com
002500	山西证券股份有限公司	山西省太原市府西街69号山西国际贸易中心东塔楼	030002	www.sxqz.com
002501	吉林利源精制股份有限公司	吉林省辽源市民营经济开发区友谊工业园区	136200	www.liyuanlyve.com
002502	骅威科技股份有限公司	广东省汕头市澄海区澄华工业区玉亭路	515800	www.huawei-stock.com
002503	东莞市搜于特服装股份有限公司	广东省东莞市道滘镇昌平第二工业区第一栋	523170	www.celucasn.com
002504	北京弘高创意设计股份有限公司	北京市朝阳区来广营西路朝来高科技产业园7号楼	214205	www.jsdgne.com
002505	湖南大康牧业股份有限公司	上海市长宁区虹桥路2188弄虹桥商务别墅43号	418009	www.dakangmuye.com
002506	协鑫集成科技股份有限公司	上海市奉贤区南桥镇杨王经济园区旗港路738号	201406	www.gelsi.com
002507	重庆市涪陵榨菜集团股份有限公司	重庆市涪陵区江北街道办事处二渡村一组	408006	www.flzc.com
002508	杭州老板电器股份有限公司	浙江省杭州市余杭区余杭经济开发区临平大道592号	311100	www.roham.com
002509	天广消防股份有限公司	福建省南安市成功科技工业区	362300	www.tianguang.com
002510	天津汽车模具股份有限公司	天津市空港经济区航天路77号	300308	www.tqm.com.cn
002511	中顺洁柔纸业股份有限公司	广东省中山市西区彩虹大道136号	528411	www.zhongshungroup.com
002512	中山达华智能科技股份有限公司	广东省中山市小榄镇泰丰工业区水怡南路9号	528415	www.twh.com.cn
002513	江苏蓝丰生物化工股份有限公司	江苏省新沂经济开发区苏化路1号	221400	www.jslanfeng.com

(二) 上市公司地址一览表(续)

ADDRESS LIST OF LISTED COMPANIES (Continued)

代码 Code	公司名称 Company	地址 Address	邮编 Zip	网站\邮件地址 Web\Email
002514	苏州宝馨科技实业股份有限公司	浙江省苏州市高新区浒墅关经济开发区石阳路17号	215151	www.boamax.com
002515	金字火腿股份有限公司	浙江省金华市工业园区金帆街1000号	321016	www.jinzichina.com
002516	旷达科技集团股份有限公司	江苏省常州市武进区雪堰镇旷达路1号	213179	www.kuangda.cn.com
002517	泰亚鞋业股份有限公司	福建省泉州市经济技术开发区清濛园区美泰路36号	362005	www.taiya.hk
002518	深圳科士达科技股份有限公司	广东省深圳市南山区高新北区软件园1栋4楼401,402室	518057	www.kstar.com.cn
002519	江苏银河电子股份有限公司	江苏省张家港市塘桥镇南环路188号	215611	www.yinhe.com
002520	浙江日发精密机械股份有限公司	浙江省新昌县七星街道日发数码科技园	312500	www.rifapm.com
002521	齐峰新材料股份有限公司	山东省淄博市临淄朱台镇朱台路22号	255432	www.qifeng.cn
002522	浙江众成包装材料股份有限公司	浙江省嘉善县经济开发区泰山路1号	314100	www.zjzhongda.com
002523	株洲天桥起重股份有限公司	湖南省株洲市石峰区田心北门	412001	www.tqcc.cn
002524	光正集团股份有限公司	新疆维吾尔自治区乌鲁木齐市经济技术开发区上海路105号	830026	www.gzss.cc
002526	山东矿机集团股份有限公司	山东省昌乐县经济开发区矿机工业园	262400	www.skj.cc
002527	上海新时达电气股份有限公司	上海市嘉定区南翔镇新勤路289号	201802	www.stepelevator.com
002528	深圳英飞拓科技股份有限公司	广东省深圳市宝安区观澜高新技术产业园英飞拓厂房	518110	www.infinova.com.cn
002529	福建海源自动化机械股份有限公司	福建省闽侯县荆溪镇铁岭北路2号	350101	www.haiyuan-group.com
002530	江苏丰东热技术股份有限公司	江苏省大丰市经济开发区南翔西路333号	224100	www.fengdong.com
002531	天顺风能(苏州)股份有限公司	江苏省太仓市经济开发区宁波东路28号	215400	www.titanwind.com.cn
002532	新界泵业集团股份有限公司	浙江省温岭市大溪镇大洋城工业区	317525	www.shimge.com
002533	金杯电工股份有限公司	湖南省长沙市国家高新技术产业开发区东方红中路580号	410205	www.gold-cup.cn
002534	杭州锅炉集团股份有限公司	浙江省杭州市江干区大农港路1216号	310021	www.chinaboilers.com
002535	林州重机集团股份有限公司	河南省林州市产业集聚区凤宝大道与陵阳大道交叉口	456561	www.lzzj.com
002536	河南省西峡汽车水泵股份有限公司	河南省西峡县工业大道	474500	www.xixia-waterpump.com
002537	青岛海立美达股份有限公司	山东省青岛市即墨市青威路1626号	266200	www.haili.com.cn
002538	安徽省司尔特肥业股份有限公司	安徽省宁国市经济技术开发区汪溪园区	242300	www.sierfe.com
002539	成都市新都化工股份有限公司	四川省成都市新都工业开发区南二路	610500	www.shindoo.com
002540	江苏亚太轻合金科技股份有限公司	江苏省无锡市新区坊兴路8号	214111	www.yatal.com;www.apalt.com
002541	安徽鸿路钢结构(集团)股份有限公司	安徽省合肥市双凤工业区	231131	www.hong-lu.com
002542	中化岩土工程股份有限公司	北京市大兴工业开发区科苑路13号	102600	www.ege.com.cn
002543	广东万和新电气股份有限公司	广东省佛山市顺德高新区(容桂)建业中路13号	528305	www.vanward.com
002544	广州杰赛科技股份有限公司	广东省广州市新港中路381号杰赛科技大楼1503室	510310	www.chinagci.com
002545	青岛东方铁塔股份有限公司	山东省胶州市广州北路318号	266300	www.qddftt.cn
002546	南京新联电子股份有限公司	江苏省南京市江宁开发区家园中路28号	211100	www.xldz.com
002547	苏州春兴精工股份有限公司	浙江省苏州市工业园区唯亭镇金陵东路120号	215121	www.chunxing-group.com
002548	深圳市金新农饲料股份有限公司	广东省深圳市宝安区公明镇将石塘下围	518106	www.chengnong.com
002549	湖南凯美特气体股份有限公司	湖南省岳阳市七里山	414003	www.china-kmt.cn
002550	常州红生化制药股份有限公司	江苏省常州市新北区长江中路90号	213022	www.qhsh.com.cn
002551	深圳市尚荣医疗股份有限公司	广东省深圳市龙岗区宝龙5路2号尚荣科技工业园1号厂房2楼	518116	www.glory-medical.com.cn
002552	宝鼎重工股份有限公司	浙江省杭州市余杭区塘栖镇工业园区内	311106	www.bd-zg.com
002553	江苏南方轴承股份有限公司	江苏省常州市武进高新技术产业开发区龙翔路9号	213164	www.nf-bearings.com
002554	华油惠博普科技股份有限公司	北京市海淀区马甸东路17号金澳国际(中冶置业大厦)12层	100088	www.china-hbp.com
002555	芜湖顺荣三七互娱网络科技股份有限公司	安徽省芜湖市南陵县经济开发区	241300	www.shunrong.cn
002556	安徽辉隆农资集团股份有限公司	安徽省合肥市祁门路1777号辉隆大厦	230022	www.ahamp.com
002557	洽洽食品股份有限公司	安徽省合肥市经济技术开发区莲花路1307号	230601	www.qiaqiafood.com
002558	重庆新世纪游轮股份有限公司	重庆市南岸区江南大道8号万达广场1栋5层	400060	www.centuryrivercruises.com
002559	江苏亚威机床股份有限公司	江苏省扬州市江都区黄海南路仙城工业园	225200	www.yawei.cc
002560	河南通达电缆股份有限公司	河南省偃师市史家湾工业区	471922	www.hntddl.com
002561	上海徐家汇商城股份有限公司	上海市肇嘉浜路1068号	200030	www.xjh-sc.com
002562	兄弟科技股份有限公司	浙江省海宁市周王庙镇联民村蔡家石桥3号	314407	www.brother.com.cn
002563	浙江森马服饰股份有限公司	上海市闵行区莲花南路2689号	201108	www.semirez.com
002564	苏州天沃科技股份有限公司	江苏省张家港市金港镇后滕澄杨路20号	215631	www.zhanghuaji.com
002565	上海绿新包装材料科技股份有限公司	上海市普陀区真陈路200号	200331	www.luxinevotech.com
002566	吉林省集安益盛药业股份有限公司	吉林省集安市文化东路17-20号	134200	www.yisheng-pharm.com
002567	唐人神集团股份有限公司	湖南省株洲市国家高新技术产业开发区栗雨工业园	412007	www.tangrenshen.com.cn
002568	上海百润投资控股集团股份有限公司	上海市康桥工业区康桥东路558号	201319	www.bairun.net
002569	浙江步森服饰股份有限公司	浙江省诸暨市枫桥镇步森大道419号	311811	www.busen.cn

(二)上市公司地址一览表(续)

ADDRESS LIST OF LISTED COMPANIES (Continued)

代码 Code	公司名称 Company	地址 Address	邮编 Zip	网站\邮件地址 Web\Email
002570	贝因美婴童食品股份有限公司	浙江省杭州市滨江区南环路 3758 号	310053	www.beingmate.com
002571	安徽德力日用玻璃股份有限公司	安徽省滁州市凤阳县工业园	233121	www.deliglass.com
002572	索菲亚家居股份有限公司	广东省广州市增城市新塘镇宁西工业园	511358	www.suofeiyi.com.cn
002573	北京清新环境技术股份有限公司	北京市海淀区西八里庄路 69 号人民政协报大厦 10 层	100142	www.qingxin.com.cn
002574	浙江明珠珠宝股份有限公司	浙江省绍兴市柯桥区福全工业区	312046	www.mingr.com
002575	广东群兴玩具股份有限公司	广东省深圳市南山区科苑中路 15 号科兴科学园 B 栋 1 单元 603	515800	www.quxingtoys.com
002576	江苏通达动力科技股份有限公司	江苏省南通市通州区四安镇兴石路 58 号	226352	www.tdchina.com
002577	深圳雷柏科技股份有限公司	广东省深圳市坪山新区坑梓街道锦绣东路 22 号	518122	www.rapoo.com
002578	福建省闽发铝业股份有限公司	福建省南安市南美综合开发区	362300	www.minfa.com
002579	惠州中京电子科技股份有限公司	广东省惠州市鹅岭南路七巷三号中京科技园	516008	www.ceepcb.com
002580	山东圣阳电源股份有限公司	山东省曲阜市圣阳路 1 号	273100	www.sacredsun.cn
002581	山东未名生物医药股份有限公司	山东省淄博市张店区朝阳路 18 号	255068	www.wanchang.com
002582	好想你枣业股份有限公司	河南省郑州市郑东新区农业南路北方陆港房产 G 栋 16 层	451161	www.haoxiangni.cn
002583	海能达通信股份有限公司	广东省深圳市南山区高新区北区北环路 9108 号海能达大厦	518057	www.hytera.cn
002584	西陇科学股份有限公司	广东省汕头市潮汕路西院中街 1-3 号	515064	www.xlhg.com.cn
002585	江苏双星彩塑新材料股份有限公司	江苏省宿迁市宿豫区彩塑工业园区井头街 1 号	223808	www.shuangxingcaisu.com
002586	浙江省围海建设集团股份有限公司	浙江省宁波市高新区广贤路 1009 号	315040	www.zjwh.com.cn
002587	深圳市奥拓电子股份有限公司	广东省深圳市南山区深南大道高新技术工业村 T2 厂房 T2A6-B	518057	www.szaoto.com.cn
002588	史丹利化肥股份有限公司	山东省临沂市临沭县城常林东大街东首	276700	www.shidanli.cn
002589	山东瑞康医药股份有限公司	山东省烟台市芝罘区机场路 326 号	264004	www.realcan.cn
002590	浙江万安科技股份有限公司	浙江省诸暨市店口镇工业区	311835	www.vie.com.cn
002591	江西恒大高新技术股份有限公司	江西省南昌市高新区金庐北路 88 号	330096	www.heng-da.com
002592	南宁八菱科技股份有限公司	广西壮族自治区南宁市高新区科德路 1 号	530007	www.baling.com.cn
002593	厦门日上集团股份有限公司	福建省厦门市集美区杏林杏北路 30 号	361022	www.sunrise-ncc.com
002594	比亚迪股份有限公司	广东省深圳市坪山新区比亚迪路 3009 号	518118	www.byd.com.cn
002595	山东豪迈机械科技股份有限公司	山东省高密市密水科技工业园豪迈路 1 号	261500	www.haomaikaiji.com
002596	海南瑞泽新型建材股份有限公司	海南省三亚市吉阳镇迎宾大道 488 号	572011	www.hnruize.com
002597	安徽金禾实业股份有限公司	安徽省滁州市来安县城东大街 127 号	239200	www.jinsheshiye.com
002598	山东省章丘鼓风机股份有限公司	山东省章丘市明水经济开发区世纪大道东首	250200	www.blower.cn
002599	北京盛通印刷股份有限公司	北京市北京经济技术开发区经海三路 18 号	100176	www.shengtongprint.com
002600	广东江粉磁材股份有限公司	广东省江门市龙湾路 8 号	529000	www.jpnmf.com.cn
002601	河南佰利联化学股份有限公司	河南省焦作市中站区焦克路路北	454191	www.bhlianschem.com
002602	浙江世纪华通集团股份有限公司	浙江省上虞市曹娥街道人民西路 439 号	312300	www.sjhuatong.com
002603	石家庄以岭药业股份有限公司	河北省石家庄市高新技术产业开发区天山大街 238 号	050035	www.yiling.cn
002604	山东龙力生物科技股份有限公司	山东省禹城市高新技术开发区汉槐街 1309 号	251200	www.longlive.cn
002605	上海姚记扑克股份有限公司	上海市嘉定区黄渡镇曹安路 4218 号	201804	www.yaojipoker.com
002606	大连电瓷集团股份有限公司	辽宁省大连市沙河口区中山路 478 号上都大厦 A 座 1201 室	116021	www.insulators.cn
002607	芜湖亚夏汽车股份有限公司	安徽省芜湖市鸠江区弋江北路花塘村亚夏汽车城股份二楼董秘办	241000	www.yaxia.net
002608	江苏舜天船舶股份有限公司	江苏省南京市雨花台区软件大道 21 号 A 座 4 楼	210012	www.saintymarine.com.cn
002609	深圳市捷顺科技实业股份有限公司	广东省深圳市福田区梅林路捷顺大厦	518049	www.jieshun.cn
002610	江苏爱康科技股份有限公司	江苏省张家港市经济开发区金塘路	215600	www.akcome.com
002611	广东东方精工科技股份有限公司	广东省佛山市南海区狮山镇强狮路 2 号	528225	www.vmtdf.com
002612	朗姿股份有限公司	北京市朝阳区大郊亭南街 3 号院 1 号楼(朗姿大厦)6 层	100022	www.lancygroup.com
002613	洛阳北方玻璃技术股份有限公司	河南省洛阳市高新区滨河路 20 号	471003	www.northglass.com
002614	厦门蒙发利科技(集团)股份有限公司	福建省厦门市思明区前埔路 168 号	361008	www.easepal.com.cn
002615	浙江哈尔斯真空器皿股份有限公司	浙江省永康市经济开发区哈尔斯路 1 号	321300	www.haers.com
002616	广东长青(集团)股份有限公司	广东省中山市小榄工业大道南 42 号	528415	www.chinachant.com
002617	露笑科技股份有限公司	浙江省诸暨市店口镇露笑路 38 号	311814	www.roshowtech.com
002618	深圳丹邦科技股份有限公司	广东省深圳市南山区高新园朗山路一路丹邦科技大楼	518057	www.danbang.com
002619	浙江巨龙管业股份有限公司	浙江省金华市婺城区临江工业园区(白龙桥镇湖家)	321025	www.zjglv.com
002620	深圳瑞和建筑装饰股份有限公司	广东省深圳市福田区华强北赛格科技园 4 栋西十楼 A 座	518028	www.sz-ruihe.com
002621	大连三垒机器股份有限公司	辽宁省大连市高新技术产业园区七贤岭爱贤街 33 号	116024	www.slsj.com.cn
002622	吉林永大集团股份有限公司	吉林省吉林市高新区吉林大街 45-1 号	132013	www.jlydjt.com
002623	常州亚玛顿股份有限公司	江苏省常州市天宁区青龙东路 639 号	213021	www.czamd.com
002624	完美世界娱乐股份有限公司	北京市朝阳区北苑路 86 号完美世界大厦 19 层	313220	www.pwpic.com

(二) 上市公司地址一览表(续)

ADDRESS LIST OF LISTED COMPANIES (Continued)

代码 Code	公司名称 Company	地址 Address	邮编 Zip	网站\邮件地址 Web\EMail
002625	浙江龙生汽车部件股份有限公司	浙江省桐庐县富春江镇机械工业区	311504	www.longsheng988.com
002626	厦门金达威集团股份有限公司	福建省厦门市海沧区新阳工业区阳光西路 299 号	361002	www.kingdomway.com
002627	湖北宜昌交运集团股份有限公司	湖北省宜昌市港窑路 5 号	443003	www.ycyjtl.com
002628	成都市路桥工程股份有限公司	四川省成都市武侯区武科东四路 11 号	610045	www.cdjq.com
002629	四川仁智油田技术服务股份有限公司	四川省绵阳市滨河北路东段 116 号	621000	www.chinarenzhi.com
002630	华西能源工业股份有限公司	四川省自贡市高新工业园区荣川路 66 号	643000	www.westernpower.cn
002631	德尔未来科技控股集团股份有限公司	江苏省苏州市吴江盛泽西环路 499 号德尔广场 3 号楼	215228	www.der.com.cn
002632	道明光学股份有限公司	浙江省永康市象珠镇象珠工业区 3 号迎宾大道 1 号	321313	www.chinadaoming.com
002633	申科滑动轴承股份有限公司	浙江省诸暨市望云路 132 号	311800	www.shenke.com
002634	浙江棒杰数码针织品股份有限公司	浙江省义乌市苏溪镇镇南小区	322009	www.bangjie.cn
002635	苏州安洁科技股份有限公司	浙江省苏州市吴中区光福镇福锦路 8 号	215159	www.anjiesz.com
002636	金安国纪科技股份有限公司	上海市松江工业区宝胜路 33 号	201613	www.goldenmax.cn
002637	浙江赞宇科技股份有限公司	浙江省杭州市西湖区古墩路 702 号	310009	www.zzytech.com
002638	东莞勤上光电股份有限公司	广东省东莞市常平镇横江厦村	523565	www.kingsun-china.com
002639	福建雪人股份有限公司	福建省福州市滨海工业区(松下镇首祉村)	350217	www.snowkey.com
002640	跨境通宝电子商务股份有限公司	山西省太原市建设南路 632 号	030006	www.byky.com
002641	永高股份有限公司	浙江省台州市黄岩区黄椒路 555 号永高双浦新厂区	318020	www.yonggao.com
002642	北京荣之联科技股份有限公司	北京市海淀区北四环西路 56 号辉煌时代大厦 11 层	100080	www.ronglian.com
002643	中节能万润股份有限公司	山东省烟台市经济技术开发区五指山路 11 号	264006	www.valiant-cn.com
002644	兰州佛慈制药股份有限公司	甘肃省兰州市城关区佛慈大街 68 号	730046	www.fczy.com
002645	江苏华宏科技股份有限公司	江苏省江阴市周庄镇澄杨路 1118 号	214400	www.hhyjyx.net
002646	青海互助青稞酒股份有限公司	青海省互助县威远镇西大街 6 号	810500	www.qkj.com.cn
002647	浙江宏磊铜业股份有限公司	浙江省诸暨经济开发区迎宾路 2 号	311800	www.chinahonglei.com
002648	浙江卫星石化股份有限公司	浙江省嘉兴市嘉兴工业园区步焦路	314004	www.satllpec.com
002649	博彦科技股份有限公司	北京市海淀区西北旺东路 10 号院东区 7 号楼博彦科技大厦	100193	www.beyondsoft.com
002650	加加食品集团股份有限公司	湖南省长沙市国家级宁乡经济技术开发区三环北路与谐园路交汇处	410600	www.jiajiagroup.com
002651	成都利君实业股份有限公司	四川省成都市武侯区武科东二路 5 号	610045	www.cdleejun.com
002652	苏州扬子江新型材料股份有限公司	浙江省苏州市相城区潘阳工业园春丰路 88 号	215143	www.yzjnm.com
002653	海思科医药集团股份有限公司	西藏自治区山南地区泽当镇三湘大道西面 17 号	856000	www.haisco.com
002654	深圳万润科技股份有限公司	广东省深圳市福田区福华路北深圳国际交易广场 1812-1816 号	518107	www.mason-led.com
002655	山东共达电声股份有限公司	山东省潍坊市坊子区凤山路 68 号	261206	www.gettopacoustic.com
002656	广州卡奴迪路服饰股份有限公司	广东省广州市天河区黄埔大道西 638 号富力科讯大厦 1310 房	510627	www.canudilo.com
002657	北京中科金财科技股份有限公司	北京市海淀区学院路 39 号唯实大厦 10 层	100191	www.sinodata.net.cn
002658	北京雪迪龙科技股份有限公司	北京市昌平区回龙观国际信息产业基地高新三街 3 号	102200	www.chsdl.com
002659	江苏中泰桥梁钢构股份有限公司	江苏省江阴市-靖江工业园区同康路 15 号	214521	www.jszt.net.cn
002660	茂硕电源科技股份有限公司	广东省深圳市南山区西丽茂硕科技园(松白路 1061 号)	518108	www.mosopower.com
002661	克明面业股份有限公司	湖南省长沙市雨花区环保科技产业园振华路 28 号	413200	www.kemen.net.cn
002662	北京威卡威汽车零部件股份有限公司	北京市大兴区魏永路(天堂河段)70 号	102609	www.beijing-wkw.com
002663	广州普邦园林股份有限公司	广东省广州市越秀区寺右新马路南二街一巷 14-20 号首层	510600	www.plandscape.com
002664	信质电机股份有限公司	浙江省台州市椒江区前所信质路 28 号	318016	www.chinaxinzhi.com
002665	北京首航艾启威节能技术股份有限公司	北京市丰台区南四环 188 号总部基地 3 区 20 号楼	100070	www.sh-ihw.com
002666	广东德联集团股份有限公司	广东省佛山市南海区小塘狮山新城开发区	528248	www.delian.cn
002667	鞍山重型矿山机器股份有限公司	辽宁省鞍山市立山区胜利北路 900 号	114042	www.aszkjqc.com
002668	广东奥马电器股份有限公司	广东省中山市南头镇东福北路 54 号	528427	www.homa.cn
002669	上海康达化工新材料股份有限公司	上海市浦东新区庆达路 655 号	201201	www.kangda-sh.com
002670	广东华声电器股份有限公司	广东省佛山市顺德区容桂华口昌宝东路 13 号	528306	www.wasung.com
002671	山东龙泉管道工程股份有限公司	山东省淄博市博山区西外环路 333 号	255200	www.lqpecc.com
002672	东江环保股份有限公司	广东省深圳市南山区高新区北区朗山路 9 号东江环保大楼 11 楼	518057	www.dongjiang.com.cn
002673	西部证券股份有限公司	陕西省西安市东新街 232 号	710004	www.westsecu.com
002674	兴业皮革科技股份有限公司	福建省晋江市安海第二工业区	362261	www.xingyeleather.com
002675	烟台东诚药业集团股份有限公司	山东省烟台市经济技术开发区长白山路 7 号	264006	www.dcb-group.com
002676	广东顺威精密塑料股份有限公司	广东省佛山市顺德区高新区(容桂)科苑一路 6 号	528305	www.sunwill.com.cn
002677	浙江美大实业股份有限公司	浙江省宁波市袁花镇谈桥 81 号	314416	www.meida.com
002678	广州珠江钢琴集团股份有限公司	广东省广州市荔湾区花地大道南渔尾西路	510388	www.pearlriverpiano.com
002679	福建金森林业股份有限公司	福建省三明市将乐县水南三华南路 16 号	353300	www.jinseforestry.com

(二) 上市公司地址一览表(续)

ADDRESS LIST OF LISTED COMPANIES (Continued)

代码 Code	公司名称 Company	地址 Address	邮编 Zip	网站\邮件地址 Web\EMail
002680	连云港黄海机械股份有限公司	江苏省连云港市海州开发区新建东路1号	222062	www.hh-jx.com
002681	深圳市奋达科技股份有限公司	广东省深圳市宝安区石岩洲石路奋达科技园	518108	www.fenda.com
002682	福建龙洲运输股份有限公司	福建省龙岩市新罗区人民路龙津花园东塔楼5楼	364000	www.lzgf.cn
002683	广东宏大爆破股份有限公司	广东省广州市天河区珠江新城华夏路49号之二津滨腾越大厦北塔21层	510623	www.hdbp.com
002684	广东猛狮新能源科技股份有限公司	广东省汕头市澄海区莲河西路华富工业区猛狮蓄电池厂内1,2,4幢	515800	www.dynavolt.net
002685	无锡华东重型机械股份有限公司	江苏省无锡市滨湖经济技术开发区高浪东路508号	214131	www.hdhm.com
002686	浙江亿利达风机股份有限公司	浙江省台州市路桥区横街镇亿利达路	318056	www.yilida.com
002687	浙江乔治白服饰股份有限公司	浙江省平阳县昆阳镇平瑞公路588号	325400	www.giuseppe.cn
002688	金河生物科技股份有限公司	内蒙古呼和浩特市新城区兴安北路84号鼎盛华世纪广场写字楼22层	010200	www.jinhe.com.cn
002689	沈阳远大智能工业集团股份有限公司	辽宁省沈阳市经济技术开发区开发大路27号	110027	www.hltelevator.com
002690	合肥美亚光电技术股份有限公司	安徽省合肥市高新区望江西路668号	230088	www.chinameyer.com
002691	冀凯装备制造股份有限公司	河北省石家庄市高新区黄河大道89号	050035	www.jikaigf.com
002692	远程电缆股份有限公司	江苏省宜兴市官林镇远程路8号	214251	www.yccable.cn
002693	海南双成药业股份有限公司	海南省海口市秀英区兴国路16号	570314	www.shuangchengmed.com
002694	顾地科技股份有限公司	湖北省鄂州经济开发区吴楚大道18号	436000	www.goody.com.cn
002695	江西煌上煌集团食品股份有限公司	江西省南昌市县小蓝经济开发区小蓝中大道66号	330052	www.jxhsh.com.cn
002696	百洋产业投资集团股份有限公司	广西壮族自治区南宁市高新技术产业开发区高新四路9号	530007	www.baiyang.com
002697	成都红旗连锁股份有限公司	四川省成都市高新区西区迪康大道7号	610000	www.hqls.com.cn
002698	哈尔滨博实自动化股份有限公司	黑龙江省哈尔滨市开发区迎宾路集中区东湖街9号	150078	www.boshi.cn
002699	美盛文化创意股份有限公司	浙江省新昌市省级高新技术园区内(南岩)	312500	www.chinaring.com.cn
002700	新疆浩源天然气股份有限公司	新疆维吾尔自治区阿克苏英阿瓦提路2号	843000	www.hytrq.com
002701	奥瑞金包装股份有限公司	北京市怀柔区雁栖工业开发区	101407	www.orgpackaging.com
002702	海欣食品股份有限公司	福建省福州市仓山区金山建新北路150号	350008	www.tengxinfoods.com.cn
002703	浙江世宝股份有限公司	浙江省杭州市经济技术开发区17号大街6号	310018	www.zjshibao.com
002705	广东新宝电器股份有限公司	广东省佛山市顺德区勒流镇政和南路	528322	www.donlim.com
002706	上海良信电器股份有限公司	上海市浦东新区衡安路668号第4-8幢	200137	www.sh-liangxin.com
002707	北京众信国际旅行社股份有限公司	北京市朝阳区和平街东土城路12号院2号楼4层	100013	www.tourworld.com
002708	常州光洋轴承股份有限公司	江苏省常州市新北区汉江路52号	213022	www.nrb.com.cn
002709	广州天赐高新材料股份有限公司	广东省广州市黄埔区云埔工业区东诚片康达路8号	510760	www.tinci.com
002711	欧浦智网股份有限公司	广东省佛山市顺德区乐从镇路州村委会第二工业区乐成路七号地	528315	corp.opsteel.cn
002712	思美传媒股份有限公司	浙江省杭州市南复路59号	310008	www.simei.cc
002713	东易日盛家居装饰集团股份有限公司	北京市朝阳区东大桥路8号尚都国际中心A座20层	100020	www.dys.com.cn
002714	牧原食品股份有限公司	河南省南阳市内乡县灌涨镇水田村	474350	www.hnmxmy.com
002715	怀集登云汽配股份有限公司	湖南省怀集县怀城镇登云亭	526400	www.huajijvalve.com
002716	郴州市金贵银业股份有限公司	湖南省郴州市苏仙区白露塘镇福城大道1号	423038	www.jingui-silver.com
002717	岭南园林股份有限公司	广东省东莞市东城区光明大道27号金丰大厦A栋301室	523125	www.landscape.com
002718	浙江友邦集成吊顶股份有限公司	浙江省海盐县百步工业区北A区	314313	www.chinayoubang.com
002719	麦趣尔集团股份有限公司	新疆维吾尔自治区昌吉市回族自治州昌吉市麦趣尔大道	831100	www.maiquer.com
002721	北京金一文化发展股份有限公司	北京市复兴门外大街A2号中化大厦5层515室	100045	www.e-kingee.com
002722	金轮蓝海股份有限公司	江苏省南通市经济技术开发区滨水路6号	226009	www.geron-china.com
002723	广东金莱特电器股份有限公司	广东省江门市蓬江区棠下镇金桐路21号	529000	www.kennede.com
002724	海洋王照明科技股份有限公司	广东省深圳市南山区南海大道海王大厦A座22层	518054	www.haiyangwang.com
002725	浙江跃岭股份有限公司	浙江省温岭市泽国镇泽国大道888号	317523	www.yuering.com
002726	山东龙大肉食品股份有限公司	山东省莱阳市食品工业园	265200	www.longdameat.com
002727	云南鸿翔一心堂药业(集团)股份有限公司	云南省昆明市人民西路821号	650106	www.hx8886.com
002728	广东台城制药股份有限公司	广东省台山市北坑工业园	529200	www.tczy.com.cn
002729	好利来(中国)电子科技股份有限公司	福建省厦门市翔安区昉山东二路829号	361101	www.hollyfuse.com
002730	电光防爆科技股份有限公司	浙江省乐清市经济开发区纬五路	325600	www.dianguang.com
002731	沈阳萃华金银珠宝股份有限公司	辽宁省沈阳市大东区北顺城路翠华巷72号	110011	www.chjd.com.cn
002732	广东燕塘乳业股份有限公司	广东省广州市天河区沙河燕塘	510507	www.yantangmilk.com
002733	深圳市雄韬电源科技股份有限公司	广东省深圳市大鹏新区大鹏镇同富工业区雄韬科技园办公楼	518120	www.senry-batt.com
002734	利民化工股份有限公司	江苏省新沂经济开发区经9路69号	221400	www.chinalimin.com
002735	深圳王子新材料股份有限公司	广东省深圳市龙华新区龙华办事处油松第十工业区王子工业园	518109	www.szwzxc.com
002736	国信证券股份有限公司	广东省深圳市罗湖区红岭中路1012号国信证券大厦十六层至二十六层	518001	www.guosen.com.cn
002737	葵花药业集团股份有限公司	黑龙江省哈尔滨市高新技术产业开发区迎宾路集中区东湖路18号	150078	www.kuihuayaoe.com

(二) 上市公司地址一览表(续)

ADDRESS LIST OF LISTED COMPANIES (Continued)

代码 Code	公司名称 Company	地址 Address	邮编 Zip	网站\邮件地址 Web\Email
002738	中矿资源勘探股份有限公司	北京市海淀区长春桥路11号万柳亿城中心A座5层	100089	www.nfmec.com
002739	万达电影院线股份有限公司	北京市朝阳区建国路93号万达广场B座11层	100022	www.wandacinemas.com
002740	深圳市爱迪尔珠宝股份有限公司	广东省深圳市罗湖区东晓路1005号北楼二、三楼	518020	www.idr.com.cn
002741	广东光华科技股份有限公司	广东省汕头市大学路295号	515061	www.jinhuada.com
002742	重庆三圣特种建材股份有限公司	重庆市北碚区三圣镇街道	400718	www.cqsstc.com
002743	安徽富煌钢构股份有限公司	安徽省巢湖市黄麓镇富煌工业园	238076	www.fuhuang.cn
002745	西林森股份有限公司	广东省中山市小榄镇木林森大道1号	528415	www.zsmls.com
002746	山东仙坛股份有限公司	山东省牟平市工业园区(城东)	264117	www.sdxiantan.com
002747	南京埃斯顿自动化股份有限公司	江苏省南京市江宁经济技术开发区将军南路155号	211106	www.estun.com
002748	江西世龙实业股份有限公司	江西省乐平市接渡镇(世龙公司3栋行政办公楼)	333314	www.chinaselon.com
002749	四川龙光农化股份有限公司	四川省简阳市平泉镇	641409	www.scggic.com
002750	昆明龙津药业股份有限公司	云南省昆明市马铺兰茂路789号	650101	www.longjin.com.cn
002751	深圳市易尚展示股份有限公司	广东省深圳市福田区福强路4001号(深圳文化创意园)AB座三层B301	518000	www.es-display.com
002752	升兴集团股份有限公司	福建省福州市马尾区经一路1号	350015	www.shengxingholdings.com
002753	山西永东化工股份有限公司	山西省运城市稷山县西社镇高渠村	043205	www.sydhc.com
002755	北京东方新星石化工程股份有限公司	北京市丰台区南四环西路188号7区28号楼	100070	www.bncd.com
002756	永兴特种不锈钢股份有限公司	浙江省湖州市杨家埠	313005	www.yongxingbxxg.com
002757	东莞市南兴家具装备制造股份有限公司	广东省东莞市沙田镇进港中路8号	523993	www.nanxing.com.cn
002758	浙江华通医药股份有限公司	浙江省绍兴市柯桥区轻纺城大道1605号	312030	www.sxhtyy.net
002759	广东天际电器股份有限公司	广东省汕头市潮汕路金园工业城12-12片区	515000	www.tonze.com
002760	安徽省凤形耐磨材料股份有限公司	安徽省宁国市经济技术开发区东城大道北侧	242300	www.fengxing.com
002761	多喜爱家纺股份有限公司	湖南省长沙市营盘路296号元盛大厦六楼	410205	www.dohia.com
002762	金发拉比婴童用品股份有限公司	广东省汕头市金平区鮑浦鮑济南路107号	515061	www.stjinfa.com
002763	深圳江洁集团股份有限公司	广东省深圳市福田区深南大道7888号东海国际中心一期A栋23-26层	518040	www.hujiigroup.com
002765	重庆蓝黛动力传动机械股份有限公司	重庆市璧山区璧泉街道剑山路100号	402760	www.cqld.com
002766	深圳市索菱实业股份有限公司	广东省深圳市南山区深南大道9678号大冲商务中心1栋2号楼B座28楼	518110	www.szsoling.com
002767	杭州先锋电子技术股份有限公司	浙江省杭州市滨江区滨安路1186-1号	310052	www.innover.com.cn
002768	青岛国恩科技股份有限公司	山东省青岛市城阳区棘洪滩街道青大工业园2号路	266109	www.qdgon.com
002769	深圳市普路通供应链管理股份有限公司	广东省深圳市福田区深南大道1006号深圳国际创新中心A栋21楼	518048	www.prolto.com
002770	河南科迪乳业股份有限公司	河南省虞城县产业集聚区工业大道18号	476300	www.kedidairy.com
002771	北京真视通科技股份有限公司	北京市朝阳区马甸裕民路12号中国国际科技会展中心B1008	100029	www.bjzst.com
002772	天水众兴菌业科技股份有限公司	甘肃省天水市麦积区中滩镇天水国家农业科技园区	741030	www.tszxyj.cn
002773	成都康弘药业集团股份有限公司	四川省成都市金牛区蜀西路36号	610036	www.cnkh.com
002775	深圳文科园林股份有限公司	广东省深圳市福田区深南大道1006号深圳国际创新中心A栋36层	518026	www.wkyy.com
002776	广东柏堡龙股份有限公司	广东省普宁市流沙东街道新坛村新美路南侧大德北路西	515300	www.bobaolon.net
002777	四川久远银海软件股份有限公司	四川省成都市锦江区三色路163号银海芯座25楼	610063	www.yinhai.com
002779	浙江中坚科技股份有限公司	浙江省永康市经济开发区名园南大道10号	321300	www.topsunpower.cc
002780	北京三夫户外用品股份有限公司	北京市西城区德外大街一号辽宁饭店5层	100088	www.sanfo.com
002781	深圳市奇信建设集团股份有限公司	广东省深圳市福田区江南名苑一、二层	518048	www.qxzs.com
002782	深圳可立克科技股份有限公司	广东省深圳市宝安区福永街道桥头社区正中工业厂区7栋1-5层厂房	518103	www.clickele.com
002783	湖北凯龙化工集团股份有限公司	湖北省荆门市东宝区泉口路20号	448032	www.hbklgroup.cn
002785	厦门万里石股份有限公司	福建省厦门市思明区湖滨北路201号宏业大厦8楼	361012	www.wanlistone.com
002786	深圳市银宝山新科技股份有限公司	广东省深圳市宝安区石岩街道罗租社区兴建路5号	518108	www.basismold.com
002787	苏州华源包装股份有限公司	江苏省苏州市吴江区桃源镇桃乌公路东侧	215000	www.huayuan-print.com
300001	青岛特锐德电气股份有限公司	山东省青岛市崂山区松岭路336号	266104	www.qdligood.com
300002	北京神州泰岳软件股份有限公司	北京市朝阳区北苑路甲13号院1号楼22层 董事会办公室	100107	www.ultrapower.com.cn
300003	乐普(北京)医疗器械股份有限公司	北京市昌平区超前路37号	102200	www.lepumedical.com
300004	南方风机股份有限公司	广东省佛山市南海区狮山大道	528225	www.nfan.com
300005	探路者控股集团股份有限公司	北京市海淀区知春路6号锦秋国际大厦A座21层	100088	www.toread.com.cn
300006	重庆莱美药业股份有限公司	重庆市南岸区月季路8号	401336	www.cqlumy.com
300007	河南汉威电子股份有限公司	河南省郑州市高新技术产业开发区雪松路169号	450001	www.hwsensor.com
300008	上海佳豪船舶工程设计股份有限公司	上海市莘砖公路518号10号楼	201612	www.bestwaysh.com
300009	安徽安科生物工程(集团)股份有限公司	安徽省合肥市长江西路669号高新区海关路K-1	230088	www.ankebio.com
300010	北京立思辰科技股份有限公司	北京市海淀区学清路8号科技财富中心B座3A层	100192	www.lanxum.com
300011	北京鼎汉技术股份有限公司	北京市丰台区南四环西路188号18区2号楼	100070	www.dinghantech.com

(二) 上市公司地址一览表(续)

ADDRESS LIST OF LISTED COMPANIES (Continued)

代码 Code	公司名称 Company	地址 Address	邮编 Zip	网站\邮件地址 Web\EMail
300012	华测检测认证集团股份有限公司	广东省深圳市宝安区70区留仙三路6号鸿威工业园C栋厂房1楼	518101	www.cti-cert.com
300013	江苏新宁现代物流股份有限公司	江苏省昆山市张浦镇阳光西路760号	215326	www.xinning.com.cn
300014	惠州亿纬锂能股份有限公司	广东省惠州市仲恺高新区惠风七路36号	516006	www.evebattery.com
300015	爱尔眼科医院集团股份有限公司	湖南省长沙市芙蓉中路二段198号新世纪大厦12楼	410015	www.aierchina.com
300016	北京北陆药业股份有限公司	北京市海淀区西直门北大街32号枫蓝国际A座写字楼7层	100082	www.beilu.com.cn
300017	网宿科技股份有限公司	上海市徐汇区斜土路2899号光启文化广场甲幢5楼	200030	www.chinanetcenter.com
300018	武汉中元华电科技股份有限公司	湖北省武汉市东湖新技术开发区华中科技大学科技园六路6号	430223	www.zyhd.com.cn
300019	成都硅宝科技股份有限公司	四川省成都市高新区新园大道16号	610041	www.enguibao.com
300020	银江股份有限公司	浙江省杭州市西湖科技经济园西园八路2号B座7楼	310030	www.enjoyor.net
300021	大禹节水集团股份有限公司	甘肃省酒泉市解放路290号	735009	www.gsdlyjsgs.com
300022	吉峰农机连锁股份有限公司	四川省成都市郫县成都现代工业港北部园区港通北二路219号	611743	www.gifore.com
300023	西安宝德自动化股份有限公司	陕西省西安市高新区草堂科技产业基地秦岭大道西付6号	710304	www.bode-e.com
300024	沈阳新松机器人自动化股份有限公司	辽宁省沈阳市浑南新区金辉街16号	110168	www.siasun.com
300025	杭州华星创业通信技术股份有限公司	浙江省杭州市西湖区文三路553-555号浙江省中小企业科技楼10楼	310012	www.hxycy.com.cn
300026	天津红日药业股份有限公司	天津市新技术产业园区武清开发区泉发路西	301700	www.chasesun.cn
300027	华谊兄弟传媒股份有限公司	北京市朝外大街18号丰联广场A座909室	100020	www.huayimedia.com
300028	金亚科技股份有限公司	四川省成都市蜀西路50号	610091	www.geeya.cn
300029	江苏华盛天龙光电设备股份有限公司	江苏省金坛经济开发区华城路318号	213200	www.hstl.cn
300030	广州阳普医疗科技股份有限公司	广东省广州市经济技术开发区科学城开源大道102号	510530	www.improve-medical.com
300031	无锡宝通科技股份有限公司	江苏省无锡市新区张公路19号	214112	www.btdy.com
300032	金龙机电股份有限公司	浙江省温州市乐清市北白象镇进港大道边金龙科技园	325603	www.kotl.com.cn
300033	浙江核新同花顺网络信息股份有限公司	浙江省杭州市翠柏路7号杭州电子商务产业园2楼	310012	www.10jqka.com.cn
300034	北京钢研高纳科技股份有限公司	北京市海淀区大柳树南村19号	100081	www.cisri-gaona.com.cn
300035	湖南中科电气股份有限公司	湖南省岳阳市经济开发区168号	414000	www.cseco.cn
300036	北京超图软件股份有限公司	北京市朝阳区酒仙桥北路甲10号院电子城IT产业园107号楼6层	100015	www.supermap.com.cn
300037	深圳新宙邦科技股份有限公司	广东省深圳市坪山新区沙壆同富裕工业区	518118	www.capchem.com
300038	北京梅泰诺通信技术股份有限公司	北京市海淀区花园东路15号旷怡大厦7层	100088	www.miteno.com
300039	上海凯宝药业股份有限公司	上海市工业综合开发区程普路88号	201401	www.kykb.com
300040	哈尔滨九洲电气股份有限公司	黑龙江省哈尔滨市松北区九洲路609号	150081	www.jze.com.cn
300041	湖北回天新材料股份有限公司	湖北省襄阳市国家高新技术产业开发区航天路7号	441057	www.huitian.net.cn
300042	深圳市朗科科技股份有限公司	广东省深圳市南山区高新技术产业园高新南六道朗科大厦16楼	518057	www.netac.com.cn
300043	星辉互动娱乐股份有限公司	广东省广州市天河区珠江新城华夏路16号富力盈凯广场49楼	515800	www.rstar.com.cn
300044	深圳市赛为智能股份有限公司	广东省深圳市南山区高新区科技中二路软件园2号楼3楼	518057	www.sasunwin.com
300045	北京华力创通科技股份有限公司	北京市海淀区东北旺西路8号乙18号	100094	www.hwacreate.com.cn
300046	湖北台基半导体股份有限公司	湖北省襄阳市襄城区胜利街162号	441021	www.tech-sem.com
300047	深圳天源迪科信息技术股份有限公司	广东省深圳市高新区南区市高新技术工业村T3栋B3楼	518057	www.tydic.com
300048	北京合康亿盛变频科技股份有限公司	北京市经济技术开发区博兴二路3号	100176	www.hiconics.com
300049	内蒙古福瑞医疗科技股份有限公司	北京市朝阳区新源里16号珉莎中心2座7层	100027	www.fu-rui.com
300050	珠海世纪鼎利科技股份有限公司	广东省珠海市港湾大道科技五路8号一层	519085	www.dinglicom.com
300051	厦门三五互联科技股份有限公司	福建省厦门市火炬高新技术产业园软件园二期观日路8号一层	361008	www.35.com
300052	深圳中青宝互动网络股份有限公司	广东省深圳市南山区高新区南区W1-B栋5楼	518057	www.zqgame.com.cn
300053	珠海欧比特控制工程股份有限公司	广东省珠海市唐家东岸白沙路1号欧比特科技园	519080	www.myorbita.net
300054	湖北鼎龙化学股份有限公司	湖北省武汉市经济技术开发区东荆河路1号鼎龙股份	430056	www.dinglongchem.com
300055	北京万邦达环保技术股份有限公司	北京市海淀区新街口外大街19号京师大厦9325室	100875	www.waterbd.cn
300056	厦门三维丝环保股份有限公司	福建省厦门市火炬高新区(翔安)产业区春光路1178-1188号	361101	www.savings.com.cn
300057	汕头万顺包装材料股份有限公司	广东省汕头市保税区万顺工业园	515078	www.wanshun.cn
300058	北京蓝色光标品牌管理顾问股份有限公司	北京市朝阳区酒仙桥北路9号恒通国际创新园C9楼	100015	www.bluefocusgroup.com
300059	东方财富信息股份有限公司	上海市徐汇区龙田路195号3号楼C座9楼	200235	www.eastmoney.com
300061	上海康耐特光学股份有限公司	上海市浦东新区川大路555号	201200	www.conanoptical.com
300062	中能电气股份有限公司	福建省福州市仓山区金山工业区金洲北路	350002	www.ceepower.com
300063	广东天龙油墨集团股份有限公司	广东省肇庆市金渡工业园内	526108	www.tlym.cn
300064	郑州华晶金刚石股份有限公司	河南省郑州市高新开发区东青街24号	450001	www.sinocrystal.com.cn
300065	北京海兰信数据科技股份有限公司	北京市海淀区清华科技园科技大厦C座1902室	100084	www.highlander.com.cn
300066	江西三川水表股份有限公司	江西省鹰潭高新区龙岗片区三川水工业产业园	335000	www.ytsanchuan.com
300067	上海安诺其集团股份有限公司	上海市青浦工业园区崧华路881号	201703	www.anoky.com.cn

(二) 上市公司地址一览表(续)

ADDRESS LIST OF LISTED COMPANIES (Continued)

代码 Code	公司名称 Company	地址 Address	邮编 Zip	网站\邮件地址 Web\EMail
300068	浙江南都电源动力股份有限公司	浙江省杭州市文二西路822号东楼	310012	www.naradapower.com
300069	浙江金利华电气股份有限公司	浙江省金华市金东经济开发区	321037	www.jlhldq.com
300070	北京碧水源科技股份有限公司	北京市昌平区生命科学园路23-2号碧水源大厦	102206	www.originwater.com
300071	北京华谊嘉信整合营销顾问集团股份有限公司	北京市朝阳区广渠路3号竞园艺术产业区39B	100041	www.spearhead.com.cn
300072	北京三聚环保新材料股份有限公司	北京市海淀区人大北路33号1号楼大行基业大厦9层	100080	www.sanju.cn
300073	北京当升材料科技股份有限公司	北京市丰台区南四环西路188号总部基地18区21号	100160	www.easpring.com.cn
300074	华平信息技术股份有限公司	上海市杨浦区国权北路1688号湾谷科技园A6栋	200433	www.avcon.com.cn
300075	北京数字政通科技股份有限公司	北京市海淀区中关村软件园9号楼国际软件大厦三区101室	100082	www.egov.a.com.cn
300076	宁波GQY视讯股份有限公司	上海市新金桥路58号银东大厦18楼	201206	www.gqy.com.cn
300077	国民技术股份有限公司	广东省深圳市南山区粤兴三道9号华中科技大学产学研基地A座2-7层	518057	www.nationz.com.cn
300078	思创医惠科技股份有限公司	浙江省杭州市莫干山路1418-48号(上城科技科技园)	310011	www.century-cn.com
300079	北京数码视讯科技股份有限公司	北京市海淀区上地信息产业基地开拓路15号1幢	100085	www.sumavision.com
300080	河南易成新能源股份有限公司	河南省开封市汪屯乡精细化工产业园区	475000	www.ycne.com.cn
300081	恒信移动商务股份有限公司	河北省石家庄市建设南大街80号恒辉大厦A座六层	050021	www.hxgro.com
300082	辽宁奥克化学股份有限公司	辽宁省辽阳市宏伟区万和七路38号	111003	www.oxiranchem.com
300083	东莞劲胜精密组件股份有限公司	广东省东莞市长安镇上角村	523878	www.jiansunc.com
300084	兰州海默科技股份有限公司	甘肃省兰州市城关区张苏滩593号(兰州高新技术开发区)	730010	www.haimo.com.cn
300085	深圳市银之杰科技股份有限公司	广东省深圳市福田区天安数码城天祥大厦AB座10A	518048	www.yinzhijie.com
300086	海南康芝药业股份有限公司	海南省海口市国家高新技术产业开发区药谷工业园药谷三路6号	570311	www.honz.com.cn
300087	安徽荃银高科种业股份有限公司	安徽省合肥市高新区创新大道98号	230088	www.winalseed.com
300088	芜湖长信科技股份有限公司	安徽省芜湖市经济技术开发区汽经二路以东	241009	www.token-ito.com
300089	广东文化长城集团股份有限公司	广东省潮州市枫溪区蔡陇大道	521031	www.thegreatwall-china.com
300090	安徽盛运环保(集团)股份有限公司	安徽省桐城经济开发区东环路1号	231400	www.300090.com.cn
300091	江苏金通灵流体机械科技股份有限公司	江苏省南通市钟秀中路135号	226001	www.jtlfans.com
300092	四川科新机电股份有限公司	四川省什邡市经济开发区沱江路西段21号	618400	www.sckxjd.com
300093	广东金刚玻璃科技股份有限公司	广东省汕头市大学路叠金工业区	515063	www.golden-glass.cn
300094	湛江国联水产开发股份有限公司	广东省湛江市开发区平乐工业区永平南路	524022	www.gl-fish.com
300095	江西华伍制动器股份有限公司	江西省丰城市工业园区新梅路7号	331100	www.hua-wu.com
300096	易联众信息技术股份有限公司	福建省厦门市软件园二期观日路18号502室	361008	www.ylinfo.com
300097	大连智云自动化装备股份有限公司	辽宁省大连市甘井子区营城子工业园区营日路32号-1	116036	www.zhiyun-cn.com
300098	高新兴科技集团股份有限公司	广东省广州市萝岗区科学城开创大道2819号	510530	www.gosuncn.com
300099	尤洛卡矿业安全工程股份有限公司	山东省泰安市高新区凤祥路以西规划支路以北	271000	www.yuoka.com.cn
300100	宁波双林汽车部件股份有限公司	浙江省宁海县西店镇潢溪口	315613	www.shuanglin.cn
300101	成都振芯科技股份有限公司	四川省成都市高新区高朋大道1号	610041	www.corpro.cn
300102	厦门乾照光电股份有限公司	福建省厦门市火炬高新区(翔安)产业区翔岳路19号	361101	www.changelight.com.cn
300103	西安达刚路面机械股份有限公司	陕西省西安市高新区毕原三路10号	710117	www.sxdagang.com
300104	乐视网信息技术(北京)股份有限公司	北京市朝阳区姚家园路105号3号楼宏城鑫泰大厦16层	100026	www.letv.com
300105	烟台龙源电力技术股份有限公司	山东省烟台市经济技术开发区衡山路9号	264006	www.lypower.com
300106	新疆西部牧业股份有限公司	新疆维吾尔自治区石河子市北三东路29号	832000	www.xjxbmy.com
300107	河北建新化工股份有限公司	河北省沧州市清池大道8号建新大厦919室	061001	www.jianxinchemical.com
300108	通化双龙化工股份有限公司	吉林省通化市二道江区铁厂镇	134006	www.thslhg.com
300109	博爱新开源制药股份有限公司	河南省焦作市博爱县中山路9号	454450	www.china-pvp.com
300110	华仁药业股份有限公司	山东省青岛市崂山区株洲路187号	266101	www.qdhuaren.com
300111	浙江向日葵光能科技股份有限公司	浙江省绍兴市袍江工业区三江路	312071	www.sunowe.com.cn
300112	深圳万讯自控股份有限公司	广东省深圳市南山区高新技术产业园北区三号路万讯自控大楼1-6层	518057	www.maxonic.com.cn
300113	杭州顺网科技股份有限公司	浙江省杭州市西湖区文一西路98号数娱大厦5楼	310012	www.shunwang.com
300114	中航电测仪器股份有限公司	四川省汉中市经济开发区北区鑫源路	723000	www.zemic.com.cn
300115	深圳市长盈精密技术股份有限公司	广东省深圳市宝安区福永镇桥头富桥工业3区3号厂	518103	www.ewpt.cn
300116	陕西坚瑞消防股份有限公司	陕西省西安市高新区科技二路65号6幢10701房	710075	www.jaxr.com
300117	北京嘉寓门窗幕墙股份有限公司	北京市顺义区牛栏山镇牛富路1号	101301	www.jiayu.com.cn
300118	东方日升新能源股份有限公司	浙江省宁波市宁海县梅林塔山工业园区	315609	www.risenenergy.com
300119	天津瑞普生物技术股份有限公司	天津市空港经济区环河北路76号空港商务园西区W2	300308	www.ringpu.com
300120	天津经纬电材股份有限公司	天津市津南区小站工业园区创新道1号	300350	www.jwdc.cn
300121	山东阳谷华泰化工股份有限公司	山东省阳谷县清河西路217号	252300	www.yghuatai.com
300122	重庆智飞生物制品股份有限公司	重庆市江北区金源路7号25-1至25-8	400020	www.zhifeishengwu.com

(二) 上市公司地址一览表(续)

ADDRESS LIST OF LISTED COMPANIES (Continued)

代码 Code	公司名称 Company	地址 Address	邮编 Zip	网站\邮件地址 Web\EMail
300123	太阳鸟游艇股份有限公司	湖南省沅江市石矶湖	413100	www.cnsunbird.com
300124	深圳市汇川技术股份有限公司	广东省深圳市宝安区新安街道留仙二路鸿威工业园 E 栋厂房 1-5 楼	518048	www.inovance.cn
300125	大连易世达新能源发展股份有限公司	辽宁省大连市高新园区火炬路 32 号 B 座 18 层	116023	www.dleast.cc
300126	锐奇控股股份有限公司	上海市松江区新桥镇新茸路 5 号	201612	www.kenpowertools.com
300127	成都银河磁体股份有限公司	四川省成都市高新技术开发区西区百草路 6 号	611731	www.galaxymagnets.com
300128	苏州锦富新材料股份有限公司	浙江省苏州市工业园区华池街时代广场 24 幢苏州国际金融中心 11 楼	215027	www.jin-fu.cn
300129	上海泰胜风能装备股份有限公司	上海市金山区卫清东路 1988 号	201508	www.shtsp.com
300130	深圳市新国都技术股份有限公司	广东省深圳市福田区深南路车公庙工业区泰然劲松大厦 17A	518040	www.xinguodu.com
300131	深圳市英唐智能控制股份有限公司	广东省深圳市南山区高新技术产业园科技园南五路英唐大厦五楼	518057	www.yitao.com
300132	福建青松股份有限公司	福建省建阳市回瑶工业园区	354200	www.greenpine.cc
300133	浙江华策影视股份有限公司	浙江省杭州市文二西路 683 号西溪创意产业园 C-C	310013	www.huacemedia.com
300134	深圳市大富科技股份有限公司	广东省深圳市宝安区沙井街道蚝乡路沙井工业公司第三工业区 A2	518104	www.tatfook.com
300135	江苏宝利国际投资股份有限公司	江苏省江阴市云亭镇工业园区	214422	www.baolijt.cn
300136	深圳市信维通信股份有限公司	广东省深圳市南山区科技园科丰路 2 号特发信息港大厦 A 栋北座 3 楼	518104	www.sz-sunway.com.cn
300137	河北先河环保科技股份有限公司	河北省石家庄市湘江道 251 号	050035	www.sailhero.com.cn
300138	晨光生物科技集团股份有限公司	河北省邯郸市曲周县城晨光路 1 号	057250	www.cn-cg.com
300139	北京晓程科技股份有限公司	北京市海淀区西三环北路 87 号国际财经中心 D 座 503	100089	www.xiaocheng.com
300140	西安启源机电装备股份有限公司	陕西省西安市经济技术开发区凤城十二路 98 号	710018	www.sdricom.com
300141	苏州工业园区和顺电气股份有限公司	浙江省苏州市工业园区和顺路 8 号	215122	www.cnheshun.com
300142	云南沃森生物技术股份有限公司	云南省昆明市高新区科园路 99 号鼎易天城 9 栋 A 座 19 楼	650106	www.walvax.com
300143	广东星河生物科技股份有限公司	广东省东莞市塘厦镇蛟坪大道 83 号	523722	www.starway.com.cn
300144	宋城演艺发展股份有限公司	浙江省杭州市之江路 148 号	310008	www.chinascgf.com
300145	南方泵业股份有限公司	浙江省杭州市余杭区仁和镇南方泵业股份有限公司	311107	www.nanfang-pump.com
300146	汤臣倍健股份有限公司	广东省广州市萝岗区科学城科学大道中 99 号科汇金谷科汇二街 3 号	510663	www.by-health.com.cn
300147	广州市香雪制药股份有限公司	广东省广州市萝岗区广州经济技术开发区科学城金峰园路 2 号	510663	www.xphen.com
300148	天舟文化股份有限公司	湖南省长沙市岳麓区银杉路 31 号绿地中央广场紫峰写字楼 6 栋 33F	410013	www.t-angel.com
300149	量子高科(中国)生物股份有限公司	广东省江门市高新区高新西路 133 号	529081	www.qht.cc
300150	北京世纪瑞尔技术股份有限公司	北京市海淀区上地信息路 22 号上地科技综合楼 B 座九、十层	100085	www.c-real.com.cn
300151	深圳市昌红科技股份有限公司	广东省深圳市坪山新区坪山锦龙大道西側	518118	www.sz-changhong.com
300152	徐州科融环境资源股份有限公司	江苏省徐州市经济开发区杨山路 12 号	221004	www.xcc.com.cn
300153	上海科泰电源股份有限公司	上海市张江高新区青浦园天辰路 1633 号	201712	www.cooltechsh.com
300154	深圳市瑞凌实业股份有限公司	广东省深圳市宝安区宝城 67 区隆昌路 8 号飞扬科技 B 栋 2-6 楼	518103	www.riland.com.cn
300155	广东安居宝数码科技股份有限公司	广东省广州市高新技术产业开发区科学城起云路 6 号	510670	www.anjubao.com
300156	神雾环保技术股份有限公司	北京市朝阳区将台路 5 号院 15 号楼 C 座 7 层	100016	www.swet.net.cn
300157	恒泰艾普石油天然气技术服务股份有限公司	北京市海淀区丰秀中路 3 号院 4 号楼	100094	www.ldocean.com.cn
300158	山西振东制药股份有限公司	山西省长治县光明南路振东科技园	047100	www.zdjt.com
300159	新疆机械研究院股份有限公司	新疆维吾尔自治区乌鲁木齐市新市区北京北路 239 号	830013	www.xjjsy.com.cn
300160	江苏秀强玻璃工艺股份有限公司	江苏省宿迁高新技术产业开发区华山路 98 号	223800	www.jsxq.com
300161	武汉华中数控股份有限公司	湖北省武汉市东湖开发区华工科技园	430223	www.huazhongenc.com
300162	深圳雷曼光电科技股份有限公司	广东省深圳市南山区松白公路百旺信工业园区二区第八栋	518055	www.ledman.cn
300163	宁波先锋新材料股份有限公司	浙江省宁波市鄞州区集士港镇山下庄村	315217	www.chinacurtains.com
300164	西安通源石油科技股份有限公司	陕西省西安市高新区科技二路 70 号软件园唐乐阁 D301 室	710075	www.tongoiltools.com
300165	江苏天瑞仪器股份有限公司	江苏省昆山市中华园西路 1888 号天瑞大厦	215347	www.skyray-instrument.com
300166	北京东方国信科技股份有限公司	北京市朝阳区望京北路 9 号叶青大厦 D 座 1108	100102	www.bonc.com.cn
300167	深圳市迪威视讯股份有限公司	广东省深圳市南山区西丽茶光路深圳集成电路设计应用产业园 306-307	518057	www.division.cn
300168	万达信息股份有限公司	上海市南京西路 1600 号 5 楼	200233	www.wondersgroup.com
300169	常州天晟新材料股份有限公司	江苏省常州市龙锦路 508 号	213028	www.tschina.com
300170	上海汉得信息技术股份有限公司	上海市青浦区汇联路 33 号	201203	www.hand-china.com
300171	上海东富龙科技股份有限公司	上海市闵行区都会路 1509 号 4 幢	201108	www.tofflon.com
300172	中电环保股份有限公司	江苏省南京市江宁经济开发区诚信大道 1800 号	211102	www.njcec.com
300173	松德智慧装备股份有限公司	广东省中山市南头镇东福北路 35 号	528427	www.songde.com.cn
300174	福建元力活性炭股份有限公司	福建省南平市八一一路 356 号九楼	353004	www.yuanlicarbon.com
300175	朗源股份有限公司	山东省龙口市高新技术产业园区朗源路 299 号	265718	www.lontrue.com
300176	广东鸿特精密技术股份有限公司	广东省肇庆市鼎湖城区北十区	526070	www.hongteo.com.cn
300177	广州中海达卫星导航技术股份有限公司	广东省广州市番禺区番禺大道北 555 号番禺节能科技园总部中心 13 号楼	511400	www.li-target.com.cn

(二) 上市公司地址一览表(续)

ADDRESS LIST OF LISTED COMPANIES (Continued)

代码 Code	公司名称 Company	地址 Address	邮编 Zip	网站\邮件地址 Web\Email
300178	深圳市腾邦国际商业服务股份有限公司	广东省深圳市福田保税区桃花路腾邦物流大厦5楼	518038	www.tempus.cn
300179	河南四方达超硬材料股份有限公司	河南省郑州市经济技术开发区第十大街109号	450016	www.sf-diamond.com.cn
300180	上海华峰超纤材料股份有限公司	上海市金山区亭卫南路888号	201508	allenbzhao@163.com
300181	浙江佐力药业股份有限公司	浙江省德清县武康镇志远路	313200	www.zuoli.com
300182	北京捷成世纪科技股份有限公司	北京市海淀区知春路1号学院国际大厦7层	100191	www.jetsen.com.cn
300183	青岛东软载波科技股份有限公司	山东省青岛市市北区上清路16号甲	266023	www.eastsoft.com.cn
300184	武汉力源信息技术股份有限公司	湖北省武汉市东湖新技术开发区武大园三路5号	430070	www.ichbase.com
300185	通裕重工股份有限公司	山东省禹城市高新技术产业开发区通裕重工股份有限公司	251200	www.tongyuheavy.com
300187	永清环保股份有限公司	湖南省长沙市国家生物医药园(319国道旁)	410329	www.yonker.com.cn
300188	厦门市美亚柏科信息股份有限公司	福建省厦门市软件园二期观日路12号	361008	www.300188.cn
300189	海南神农基因科技股份有限公司	海南省海口市紫荆路2-1号紫荆信息公寓26A	570125	www.sndf.com.cn
300190	江苏维尔利环保科技股份有限公司	江苏省常州市新北区汉江西路156号	213022	www.jswelle.com.cn
300191	潜能恒信能源技术股份有限公司	北京市朝阳区北苑路甲13号北辰新纪元大厦2塔22层	100107	www.sinogeo.com
300192	苏州科斯伍德油墨股份有限公司	浙江省苏州市相城区潘阳工业园东桥开发区旺庄路3-1号	215152	www.szkinks.com
300193	深圳市佳士科技股份有限公司	广东省深圳市南山区桃园路田厦国际中心A栋1606-1610	518126	www.fasic.com.cn
300194	福安药业(集团)股份有限公司	重庆市长寿区化南一路1号	401254	www.fapharm.com
300195	天津长荣印刷设备股份有限公司	天津市北辰科技园双川道20号	300400	www.mkmchina.com
300196	江苏长海复合材料股份有限公司	江苏省常州市武进区遥观镇塘桥村	213102	www.changhaifrp.com
300197	深圳市铁汉生态环境股份有限公司	广东省深圳市福田区红荔西路8133号农科商务办公楼7楼。	518040	www.sztechand.com
300198	福建纳川管材科技股份有限公司	福建省泉州市泉港区普安工业区	362800	www.superpipe.cn
300199	深圳翰宇药业股份有限公司	广东省深圳市南山区高新技术工业园中区翰宇生物医药园四楼	518057	www.hybio.com.cn
300200	北京高盟新材料股份有限公司	北京市房山区燕山工业区8号	102502	www.co-mens.com
300201	徐州海伦哲专用车辆股份有限公司	江苏省徐州市经济开发区宝莲寺路19号	221004	www.xzhz.com
300202	聚龙股份有限公司	辽宁省鞍山市铁东区千山中路308号	114044	www.julong.cc
300203	聚光科技(杭州)股份有限公司	浙江省杭州市滨江区滨安路760号	310052	www.fuji-inc.com
300204	舒泰神(北京)生物制药股份有限公司	北京市北京经济技术开发区经海二路36号	100176	www.staidson.com
300205	武汉天喻信息产业股份有限公司	湖北省武汉市东湖新技术开发区华工大学科技园天喻楼	430223	www.whyy.com.cn
300206	深圳市理邦精密仪器股份有限公司	广东省深圳市南山区蛇口南海大道1019号南山医疗器械园B栋三楼	518067	www.edan.com.cn
300207	欣旺达电子股份有限公司	广东省深圳市宝安区石岩街道石龙社区颐和美路2号	518108	www.sunwoda.com
300208	青岛市恒顺众升集团股份有限公司	山东省青岛市城阳区流亭街道双元路西侧(空港工业聚集区)	266108	www.qdhengshun.com
300209	天泽信息产业股份有限公司	江苏省南京市建邺区云龙山路80号	210019	www.itrackstar.com
300210	鞍山森远路桥股份有限公司	辽宁省鞍山市鞍千路281号	114051	www.assryb.com
300211	江苏亿通高科技股份有限公司	江苏省常熟市通林路28号	215500	www.yitong-group.com
300212	北京易华录信息技术股份有限公司	北京市石景山区阜石路165号华录大厦十层	100043	www.ehualu.com
300213	北京佳讯飞鸿电气股份有限公司	北京市海淀区锦带路88号院1号楼	100095	www.jiaxun.com
300214	山东日科化学股份有限公司	山东省昌乐县英轩街3999号	262400	www.rikechem.com
300215	苏州电器科学研究院股份有限公司	浙江省苏州市吴中区越溪前珠路5号	215104	www.eeti-easa.com
300216	湖南千山制药机械股份有限公司	湖南省长沙市经济技术开发区盼盼路9号	410100	www.chinasun.com.cn
300217	镇江东方电热科技股份有限公司	江苏省镇江市镇江新区大港五峰山路18号	212132	www.dongfang-heater.com
300218	安徽安利材料科技股份有限公司	安徽省合肥市经济技术开发区桃花工业园拓展区	230093	www.chinapuleather.com
300219	广州市鸿利光电股份有限公司	广东省广州市花都区花东镇先科一路1号	510890	www.honglitriconic.com
300220	武汉金运激光股份有限公司	湖北省武汉市江岸区新江岸五村188号	430012	www.goldenlaser.cn
300221	广东银禧科技股份有限公司	广东省东莞市虎门镇居岐村	523927	www.silverage.cn
300222	科大智能科技股份有限公司	上海市张江高科技园区碧波路456号A203-A206室	201203	www.csg.com.cn
300223	北京君正集成电路股份有限公司	北京市海淀区西北旺东路10号院东区14号楼君正大厦	100193	www.ingenic.com
300224	烟台正海磁性材料股份有限公司	山东省烟台市经济技术开发区汕头大街63号	264006	www.zhmag.com
300225	上海金力泰化工股份有限公司	上海市化学工业区楚工路139号	201414	www.knt.cn
300226	上海钢联电子商务股份有限公司	上海市宝山区园丰路68号	200444	www.mysteel.com
300227	深圳光韵达光电科技股份有限公司	广东省深圳市南山区高新区朗山路13号清华紫光信息港C座1层	518051	www.sunshine-laser.com
300228	张家港富瑞特种装备股份有限公司	江苏省张家港市杨舍镇晨新路19号	215637	www.funrise.com
300229	北京拓尔思信息技术股份有限公司	北京市朝阳区大屯路科学园南里风林西奥中心B座16层	100088	www.tris.com.cn
300230	上海永利带业股份有限公司	上海市青浦区徐泾镇徐旺路58号	201702	www.yonglibelt.com
300231	北京银信长远科技股份有限公司	北京市朝阳区安定路35号北京安华发展大厦8层	100029	www.trustfar.cn
300232	深圳市洲明科技股份有限公司	广东省深圳市宝安区福永街道桥头社区永福路112号A栋	518103	www.unilumin.com
300233	山东金城医药化工股份有限公司	山东省淄博市淄川经济开发区	255130	www.jinchengpharm.com

(二) 上市公司地址一览表(续)

ADDRESS LIST OF LISTED COMPANIES (Continued)

代码 Code	公司名称 Company	地址 Address	邮编 Zip	网站\邮件地址 Web\Email
300234	浙江开尔新材料股份有限公司	浙江省金华市金东区曹宅工业区	321031	www.zjke.com
300235	深圳市方直科技股份有限公司	广东省深圳市南山区科技中二路深圳软件园 12#楼 302	518057	www.kingsunsoft.com
300236	上海新阳半导体材料股份有限公司	上海市松江区思贤路 3600 号	201616	www.sinyang.com.cn
300237	山东美晨科技股份有限公司	山东省诸城市密州街道北十里四村 600 号	262200	www.meichen.cc
300238	冠昊生物科技股份有限公司	广东省广州市萝岗区玉岩路 12 号	510530	www.grandhopebio.com
300239	包头东宝生物技术股份有限公司	内蒙古自治区包头市稀土高新技术产业开发黄河大街 46 号	014030	www.dongbaoshengwu.com
300240	江苏飞力达国际物流股份有限公司	江苏省昆山经济技术开发区玫瑰路 999 号	215300	www.feilik.com
300241	深圳市瑞丰光电子股份有限公司	广东省深圳市南山区科技南十二路 28 号康佳研发大厦 5 层 5C	518057	www.refond.com
300242	广东明家科技股份有限公司	广东省东莞市横沥镇村头村工业区	523475	www.migsurge.com
300243	山东瑞丰高分子材料股份有限公司	山东省沂源县经济开发区	256100	www.ruifengchemical.com
300244	浙江迪安诊断技术股份有限公司	浙江省杭州市西湖区古墩路 702 号赞宇大厦 5-6 层	300030	www.dazd.cn
300245	上海天玑科技股份有限公司	上海市桂林路 406 号 2 号楼 11-12 层	200233	www.dnt.com.cn
300246	广东宝莱特医用科技股份有限公司	广东省珠海市高新区科技创新海岸科技创新一路 2 号	519085	www.blt.com.cn
300247	安徽乐金健康科技股份有限公司	安徽省合肥市高新区合欢路 34 号	230088	www.saunaking.com.cn
300248	新开普电子股份有限公司	河南省郑州市高新技术产业开发区迎春街 18 号	450001	www.newcapec.com.cn
300249	四川依米康环境科技股份有限公司	四川省成都市高新区科园南二路 2 号	610041	www.sunrisegroup.com.cn
300250	杭州初灵信息技术股份有限公司	浙江省杭州市滨江区浦沿街道伟业路 1 号 5 幢	310052	www.cncr-it.com
300251	北京光线传媒股份有限公司	北京市东城区和平里东街 11 号 3 号楼 3 层	100013	www.ewang.com
300252	深圳金信诺高新技术股份有限公司	广东省深圳市南山区科技中二路深圳软件园 9#楼 302	518057	www.kingsignal.com
300253	上海金山仕达卫宁软件股份有限公司	上海市广中西路 355 号宝华中心 10 楼	200072	www.winning.com.cn
300254	山西仟源医药集团股份有限公司	山西省大同市经济技术开发区湖滨大街 53 号	037010	www.cy-pharm.com
300255	河北常山生化药业股份有限公司	河北省石家庄市正定新区银川大街北首	050800	www.heparin.cn
300256	浙江星星瑞金科技股份有限公司	浙江省台州市椒江区洪家星星电子产业基地 4 号楼	318015	www.first-panel.com
300257	浙江开山压缩机股份有限公司	浙江省衢州市经济开发区凯旋西路 9 号	324002	www.kaishancomp.com.cn
300258	江苏太平洋精锻科技股份有限公司	江苏省泰州市姜堰区双登大道 198 号	225500	www.ppforging.com
300259	新天科技股份有限公司	河南省郑州市国家级高新技术产业开发区红松路 252 号	450001	www.suntront.com
300260	昆山新莱洁净应用材料股份有限公司	江苏省昆山市陆家镇陆丰西路 22 号	215331	www.kinglai.com.cn
300261	雅本化学股份有限公司	上海市普陀区宁夏路 201 号 18 楼 D 座	215433	www.abachem.com
300262	上海宝安水务股份有限公司	上海市青浦区练塘工业园区章塘路 666 号(朱枫公路口)	201715	www.safbon.com
300263	洛阳隆华传热节能股份有限公司	河南省洛阳市空港产业集聚区	471132	www.longhuachuanre.com
300264	深圳市佳创视讯技术股份有限公司	广东省深圳市福田区新洲 11 街 139 号中央西谷大厦 15 层	518048	www.avit.com.cn
300265	江苏通光电子线缆股份有限公司	江苏省海门市海门镇渤海路 169 号	226103	www.tgjt.cn
300266	兴源环境科技股份有限公司	浙江省杭州市余杭区杭州余杭经济技术开发区望梅路 1588 号	311100	www.xingyuan.com
300267	湖南尔康制药股份有限公司	湖南省长沙市浏阳生物医药工业园	410331	www.hnerkang.com
300268	万福生科(湖南)农业开发股份有限公司	湖南省常德市桃源县陞市镇桂花路 1 号	415701	www.wanfushk.com
300269	深圳市联建光电股份有限公司	广东省深圳市宝安区 68 区留仙三路安通达工业厂区四号厂房 2 楼	518101	www.lejhc.com
300270	杭州中威电子股份有限公司	浙江省杭州市西湖区文三路 20 号浙江建工大厦 17 楼	310012	www.obtelecom.com
300271	北京华宇软件股份有限公司	北京市海淀区中关村东路 1 号院清华科技园科技大厦 C 座 25 层	100084	www.thunisoft.com
300272	上海开能环保设备股份有限公司	上海市浦东新区川沙镇川大路 518 号	201299	www.canature.com
300273	珠海和佳医疗设备股份有限公司	广东省珠海市香洲区宝盛路 5 号	519030	www.hokai.com
300274	阳光电源股份有限公司	安徽省合肥市高新区习友路 1699 号	230088	www.sungrowpower.com
300275	重庆梅安森科技股份有限公司	重庆市九龙坡区福园路 28 号	400039	www.cqmas.com
300276	湖北三丰智能输送装备股份有限公司	湖北省黄石市经济技术开发区黄金山工业新区金山大道 398 号	435000	www.cnsanf.com
300277	深圳海联讯科技股份有限公司	广东省深圳市南山区深南大道高新技术产业园 R2 厂房 B 区 3a 层	518057	www.hirisun.com
300278	湖北华昌达智能装备股份有限公司	湖北省十堰市东益大道 9 号	442004	www.hchd.com.cn
300279	无锡和晶科技股份有限公司	江苏省无锡市新区汉江路 5 号 1 号楼 5 楼	214145	www.hodgen-china.com
300280	南通锻压设备股份有限公司	江苏省如皋经济开发区锻压产业园区内	226578	www.ntdy.com.cn
300281	广东金明精机股份有限公司	广东省汕头市濠江区纺织工业园	515098	www.jmjj.com
300282	北京汇冠新技术股份有限公司	北京市海淀区东北旺西路 10 号院 21 号楼 5 层	100015	www.irtouch.com
300283	温州宏丰电子合金股份有限公司	浙江省温州市乐清市北白象镇大桥工业区塘下片区	325603	www.wzfh.com
300284	苏交科集团股份有限公司	江苏省南京市江宁科学园诚信大道 2200 号	210017	www.jsti.com;www.jstri.com
300285	山东国瓷功能材料股份有限公司	山东省东营市东营区辽河路 24 号	257091	www.sinocera.com.cn
300286	安科瑞电气股份有限公司	上海市嘉定区育绿路 253 号	201801	www.acrel.cn
300287	北京飞利信科技股份有限公司	北京市海淀区塔院志新村 2 号金唐酒店 3 层 3078	100191	www.philisense.com
300288	贵阳朗玛信息技术股份有限公司	贵州省贵阳市观山湖区长岭南路 31 号国家数字内容产业园二楼	550022	www.longmaster.com.cn

(二) 上市公司地址一览表(续)

ADDRESS LIST OF LISTED COMPANIES (Continued)

代码 Code	公司名称 Company	地址 Address	邮编 Zip	网站\邮件地址 Web\Email
300289	北京利德曼生化股份有限公司	北京市北京经济技术开发区兴海路5号	100176	www.leadmanbio.com
300290	荣科科技股份有限公司	辽宁省沈阳市和平区和平北大街62号	110002	www.bringspring.com
300291	北京华录百纳影视股份有限公司	北京市石景山区阜石路165号院1号楼13层	100043	www.hlnb-ent.com
300292	吴通控股集团股份有限公司	浙江省苏州市相城区黄桥街道永方路32号	215132	www.jswtong.com
300293	沈阳蓝英工业自动化装备股份有限公司	辽宁省沈阳市浑南产业区东区飞云路3号	110168	www.chnsbs.net
300294	江西博雅生物制药股份有限公司	江西省抚州市高新技术产业园区惠泉路333号	344000	www.china-boya.com
300295	江苏三五网络股份有限公司	江苏省南京市建邺区云龙山路99号省建大厦B座16楼	211505	www.house365.com
300296	利亚德光电股份有限公司	北京市海淀区颐和园北正红旗西街9号	100091	www.leyard.com
300297	蓝盾信息安全技术股份有限公司	广东省广州市天河区科韵路16号自编1栋2101	510665	www.bluedon.com
300298	三诺生物传感股份有限公司	湖南省长沙市高新技术产业开发区谷苑路265号	410205	www.sinocare.com
300299	富春通信股份有限公司	福建省福州市鼓楼区铜盘路软件大道89号C区25号楼	350003	www.forcom.com.cn
300300	汉鼎信息科技股份有限公司	浙江省杭州市天目山路181号天际大厦6层	310007	www.hakim.com.cn
300301	深圳市市长方半导体照明股份有限公司	广东省深圳市坪山新区大工业区聚龙山3号路	518118	www.cflcd.com
300302	北京同有飞骥科技股份有限公司	北京市海淀区地锦路9号院2号楼	100095	www.toyou.com.cn
300303	深圳市聚飞光电股份有限公司	广东省深圳市龙岗区平湖街道鹤公岭社区鹤岭工业区4号	518109	www.jflcd.com.cn
300304	江苏云意电气股份有限公司	江苏省徐州市铜山经济开发区黄山路26号	221116	www.yunyi-china.com
300305	江苏裕兴薄膜科技股份有限公司	江苏省常州市钟楼经济开发区童子河西路8-8号	213023	www.czyuxing.com
300306	杭州远方光电信息股份有限公司	浙江省杭州市滨江区滨康路669号1号楼	310053	www.everfine.cn
300307	宁波慈星股份有限公司	浙江省慈溪市庵东工业区纬三路西	315327	www.ci-xing.com
300308	山东中际电工装备股份有限公司	山东省龙口市诸由观镇驻地	265705	www.zhongji.cc
300309	吉艾科技(北京)股份公司	北京市东城区中汇广场A座801	100176	www.gi-tech.cn
300310	广东宜通世纪科技股份有限公司	广东省广州市天河区科韵路16号广州信息港A栋12楼	510630	www.etonetech.com
300311	任子行网络技术股份有限公司	广东省深圳市南山区高新区科技中2路软件园2栋6楼	518057	www.1218.com.cn
300312	邦讯技术股份有限公司	北京市海淀区四季青镇杏石口路65号益园文化创意产业基地A区4号楼	100048	www.boomsense.com
300313	新疆天山畜牧生物工程股份有限公司	新疆维吾尔自治区昌吉市延安北路198号东方广场写字楼20楼	831100	www.xjtsw.com
300314	宁波戴维医疗器械股份有限公司	浙江省象山经济开发区滨海工业园金兴路35号	315712	www.nbdavid.com
300315	北京掌趣科技股份有限公司	北京市海淀区马甸东路17号8层916	100088	www.ourpalm.com
300316	浙江晶盛机电股份有限公司	浙江省上虞市经济开发区通江西路218号	312300	www.jsjd.cc
300317	深圳珈伟光伏照明股份有限公司	广东省深圳市龙岗区坪地街道高桥社区富高东路4号A-D栋厂房	518117	www.jiawei.com
300318	北京博晖创新光电技术股份有限公司	北京市昌平区生命园路9号	100220	www.bohui-tech.com
300319	深圳市麦捷微电子科技股份有限公司	广东省深圳市龙华新区观澜街道裕新路65号南兴工业园厂房第1-2栋	518110	www.szmicrogate.com
300320	江阴海达橡塑股份有限公司	江苏省江阴市周庄镇云凤路585号	214424	www.haida.cn
300321	山东同大海岛新材料股份有限公司	山东省昌邑市同大街522号	261300	www.tongdahdxc.com
300322	惠州硕贝德无线科技股份有限公司	广东省惠州市东江高新区上霞片区SX-01-02号	516255	www.speed-hz.com
300323	华灿光电股份有限公司	湖北省武汉市东湖开发区滨湖路8号	430223	www.hcsemitek.com
300324	北京旋极信息技术股份有限公司	北京市海淀区丰秀中路3号院12号楼	100094	www.watertek.com
300325	江苏德威新材料股份有限公司	江苏省太仓市沙溪镇沙东南路99号	215421	www.chinadewei.com
300326	上海凯利泰医疗科技股份有限公司	上海市张江高科技园区东区瑞庆路528号23幢2楼	201201	www.kineticmedinc.com.cn
300327	中颖电子股份有限公司	上海市长宁区凌空经济园区金钟路767弄3号	200335	www.sinowealth.com
300328	东莞宜安科技股份有限公司	广东省东莞市清溪镇银泉工业区	523662	www.e-ande.com
300329	海伦钢琴股份有限公司	浙江省宁波市北仑区龙潭山路36号	315806	www.hailupiano.com
300330	上海华虹计通智能系统股份有限公司	上海市锦绣东路2777弄9号、11号楼	200051	www.huahongjt.com
300331	苏州苏大维格光电科技股份有限公司	浙江省苏州市工业园区科教创新区新昌路68号	215026	www.svgoptronics.com
300332	天壕环境股份有限公司	北京市海淀区西直门北大街32号枫蓝国际中心2号楼906室	100082	www.tree.com.cn
300333	深圳兆日科技股份有限公司	广东省深圳市福田区车公庙泰然八路泰然大厦C座1605	518040	www.sinosun.com.cn
300334	天津膜天膜科技股份有限公司	天津市经济技术开发区第11大街60号	300457	www.motimo.com
300335	广州迪森热能技术股份有限公司	广东省广州市经济技术开发区东区东众路42号	510530	www.devotiongroup.com
300336	上海新文化传媒集团股份有限公司	上海市虹口区东江湾路虹口足球场内二期M层	200081	www.ncmedia.com.cn
300337	银邦金属复合材料股份有限公司	江苏省无锡市新区鸿山街道后宅	214145	www.cn-yinbang.com
300338	长沙开元仪器股份有限公司	湖南省长沙市经济技术开发区开元路172号	410100	www.chs5e.com
300339	江苏润和软件股份有限公司	江苏省南京市雨花台区软件大道168号	210012	www.hoperun.com
300340	江门市科恒实业股份有限公司	广东省江门市江海區滘头滘兴南路22号	529040	www.keheng.com.cn
300341	麦克奥迪(厦门)电气股份有限公司	福建省厦门市火炬高新区(翔安)产业区舫山南路808号	361101	www.motic-electric.com
300342	常熟市天银机电股份有限公司	江苏省苏州市常熟碧溪新区迎宾路8号	215513	www.tyjd.cc
300343	山东联创节能新材料股份有限公司	山东省淄博市张店区东部化工区昌国东路219号	255000	www.lecron.cn

(二) 上市公司地址一览表(续)

ADDRESS LIST OF LISTED COMPANIES (Continued)

代码 Code	公司名称 Company	地址 Address	邮编 Zip	网站\邮件地址 Web\Email
300344	北京太空板业股份有限公司	北京市丰台区桥南中核路1号北楼五层	100070	www.taikong.cn
300345	湖南红宇耐磨新材料股份有限公司	湖南省长沙市金洲新区金沙西路068号	410013	www.chinahongyu.cn
300346	江苏南大光电材料股份有限公司	浙江省苏州市工业园区翠薇街9号月亮湾国际商务中心701-702	215021	www.natachem.com
300347	杭州泰格医药科技股份有限公司	浙江省杭州市滨江区南环路3760号17层1701-A室	310053	www.tigemed.net
300348	深圳市长亮科技股份有限公司	广东省深圳市南山区高新技术产业园深圳软件园7栋501、502	518057	www.sunline.cn
300349	金卡高科技股份有限公司	浙江省杭州市经济技术开发区金乔街158号	310018	www.china-goldcard.com
300350	深圳市华鹏飞现代物流股份有限公司	广东省深圳市龙岗区坂田街道南坑社区华鹏飞物流基地	518129	www.huapengfei.com
300351	浙江永贵电器股份有限公司	浙江省天台县高新技术产业园区	317200	www.yonggui.com
300352	北京北信源软件股份有限公司	北京市海淀区中关村南大街34号中关村科技发展大厦C座1602室	100081	www.vrv.com.cn
300353	北京东土科技股份有限公司	北京市石景山区实兴大街30号院2号楼8至12层901	100144	www.kyland.com.cn
300354	江苏东华测试技术股份有限公司	江苏省靖江市新港大道208号(沿江公路罗家港桥东北侧)	214500	www.dhstest.com
300355	内蒙古和信园蒙草抗旱绿化股份有限公司	内蒙古自治区呼和浩特市公园南路39号银都大厦B座3层	010030	www.nmhyx.com
300356	光一科技股份有限公司	江苏省南京市江宁区润麒路86号	211103	www.elefirst.com
300357	浙江我武生物科技股份有限公司	浙江省德清县武康镇志远北路636号	313200	www.wolwubiotech.com
300358	楚天科技股份有限公司	湖南省长沙市宁乡县玉潭镇新康路1号	410600	www.trucking.cn
300359	广东全通教育股份有限公司	广东省中山市东区库充大街一号综合商业楼第五层	528403	www.qt-edu.com
300360	杭州炬华科技股份有限公司	浙江省杭州市余杭区仓前街道龙潭路9号	310030	www.sunrisemeter.com
300362	成都天保重型装备股份有限公司	四川省成都市青白江区大同镇(工业园区内)	610300	www.tbhic.cn
300363	重庆博腾制药科技股份有限公司	重庆市渝北区洪湖西路18号上丁企业公园6幢	401221	www.porton.cn
300364	中文在线数字出版集团股份有限公司	北京市东城区安定门东大街28号2号楼9层905号	100007	www.chineseall.com
300365	北京恒华伟业科技股份有限公司	北京市东城区安定门外大街136号	100011	www.ieforever.com
300366	四川创意信息技术股份有限公司	四川省成都市高新西区西芯大道28号	611731	www.sc-troy.com
300367	东方网力科技股份有限公司	北京市朝阳区望京阜通东大街1号望京SOHO塔2C座26层	100102	www.netposa.com
300368	河北汇金机电股份有限公司	河北省石家庄市高新技术产业开发区湘江道209号	050035	www.hjjs.com
300369	北京神州绿盟信息安全科技股份有限公司	北京市海淀区北洼路4号益泰大厦5层	100089	www.msfocus.com
300370	北京安控科技股份有限公司	北京市海淀区地锦路9号院6号楼	100095	www.etrol.com
300371	汇中仪表股份有限公司	河北省唐山市高新技术产业开发区高新西道126号	063020	www.hzyb.com
300372	丹东欣泰电气股份有限公司	辽宁省丹东市振安区东平大街159号	118006	www.xintaidianqi.com
300373	扬州扬杰电子科技股份有限公司	江苏省扬州维扬经济开发区荷叶西路6号	225008	www.2lyangjie.com
300374	北京恒通创新赛木科技股份有限公司	北京市房山区长阳万兴路86-5号	102444	www.htcxms.com
300375	天津翎翎胶管股份有限公司	天津市滨海新区大港葛万公路1703号	300270	www.pengling.cn
300376	易事特集团股份有限公司	广东省东莞市松山湖科技产业园区工业北路6号	523808	www.eastups.com
300377	深圳市赢时胜信息技术股份有限公司	广东省深圳市福田区深南路与新洲路交汇处东南侧航天大厦A座611A	518040	www.winstech.com
300378	鼎捷软件股份有限公司	上海市闸北区共和新路4666弄1号8层	200443	www.digiwin.com.cn
300379	北京东方通科技股份有限公司	北京市海淀区彩和坊路10号1+1大厦三层	100080	www.tongtech.com
300380	上海安硕信息技术股份有限公司	上海市杨浦区国泰路11号2308室	200433	www.amarsoft.com
300381	广东溢多利生物科技股份有限公司	广东省珠海市南屏高科技工业区屏北一路8号	519060	www.yiduoli.com
300382	苏州莱克精密设备股份有限公司	浙江省苏州市吴中区胥口镇孙武路1028号	215156	www.slac.com.cn
300383	北京光环新网科技股份有限公司	北京市门头沟区石龙经济技术开发区永安路20号3号楼二层202室	102300	www.sinnet.com.cn
300384	北京三联虹普新合纤技术服务股份有限公司	北京市朝阳区望京广泽路2号慧谷根园仁爱胡同1号	100102	www.slhpen.com
300385	无锡雪浪环境科技股份有限公司	江苏省无锡市滨湖区太湖街道双新经济园	214215	www.cecm.com.cn
300386	飞天诚信科技股份有限公司	北京市海淀区学清路9号汇智大厦B楼17层	100085	www.fisafe.com.cn
300387	湖北富邦科技股份有限公司	湖北省应城市开发区城南大道1号	432400	www.forbon.com
300388	安徽国祯环保节能科技股份有限公司	安徽省合肥市高新技术产业开发区科学大道91号	230088	www.gzep.com.cn
300389	深圳市艾比森光电股份有限公司	广东省深圳市龙岗区坂田雪岗路2018号天安云谷产业园一期3栋A座20层	518129	www.szabsen.com
300390	苏州天华超净科技股份有限公司	浙江省苏州市工业园区双马街99号	215121	www.cammax.com.cn
300391	康跃科技股份有限公司	山东省寿光市经济开发区洛前街1号	262718	www.chinakangyue.com
300392	北京腾信创新网络营销技术股份有限公司	北京市朝阳区光华路15号院2号楼601室	100026	www.tensynchina.com
300393	苏州中来光伏新材股份有限公司	江苏省常熟市沙家浜镇常昆工业园区青年路	215542	www.jolywood.cn
300394	苏州天孚光通信股份有限公司	浙江省苏州市高新区长江路695号	215129	www.tfcz.com
300395	湖北菲利华石英玻璃股份有限公司	湖北省荆州市东方大道68号	434001	www.feilihua.com
300396	长春迪瑞医疗科技股份有限公司	吉林省长春市高新开发区宜居路3333号	130103	www.dinui.com.cn
300397	西安天和防务技术股份有限公司	陕西省西安市高新区科技五路9号	710065	www.thtw.com.cn
300398	上海飞凯光电材料股份有限公司	上海市宝山区潘泾路2999号	201908	www.phichem.com.cn
300399	北京无线天利移动信息技术股份有限公司	北京市石景山区实兴大街30号院6号楼9层	100144	www.ihandy.cn

(二) 上市公司地址一览表(续)

ADDRESS LIST OF LISTED COMPANIES (Continued)

代码 Code	公司名称 Company	地址 Address	邮编 Zip	网站\邮件地址 Web\Email
300400	深圳市劲拓自动化设备股份有限公司	广东省深圳市宝安区西乡街道鹤洲工业区劲拓自动化工业厂区	518126	www.jt-ele.com
300401	浙江花园生物高科股份有限公司	浙江省东阳市南马镇花园村	322121	www.hybiotech.com
300402	南京宝色股份公司	江苏省南京市江宁滨江经济开发区景明大街15号	211178	www.baose.com
300403	江门市地尔汉宇电器股份有限公司	广东省江门市高新技术开发区清澜路336号	529040	www.ideaerhanyu.com
300404	广州博济医药生物技术股份有限公司	广东省广州市天河区龙怡路117号1506房	510635	www.gzboji.com
300405	辽宁科隆精细化工股份有限公司	辽宁省辽阳市宏伟区东环路8号	111003	www.kelongchem.com
300406	北京九强生物技术股份有限公司	北京市海淀区花园东路15号旷怡大厦5层	100191	www.bsbe.com.cn
300407	天津凯发电气股份有限公司	天津市滨海高新技术产业开发区华苑产业区海泰发展二路15号	300392	www.keyvia.cn
300408	潮州三环(集团)股份有限公司	广东省潮州市凤塘三环工业城内综合楼	515646	www.cctc.cc
300409	广东道氏技术股份有限公司	广东省佛山市季华四路意美家卫浴陶瓷世界30栋二楼14-17号	528300	www.dowstone.com.cn
300410	广东正业科技股份有限公司	广东省东莞市松山湖科技产业园科技九路2号	523808	www.zhengyee.com
300411	浙江金盾风机股份有限公司	浙江省绍兴市上虞区章镇镇工业园区	312363	www.jindunfan.com
300412	浙江迦南科技股份有限公司	浙江省永嘉县瓯北镇东瓯工业园区	325105	www.china-jianan.com/cn/
300413	快乐购物股份有限公司	湖南省长沙市金鹰影视文化城	410003	www.happigo.com
300414	四川中光防雷科技股份有限公司	四川省成都市高新区西部园区天宇路19号	611731	www.zhongguang.com
300415	广东伊之密精密机械股份有限公司	广东省佛山市顺德区高新区(容桂)科苑三路22号	528306	www.yizumi-group.com
300416	苏州苏试试验仪器股份有限公司	浙江省苏州市工业园区中新科技城唯亭镇科峰路18号	215122	www.chinasti.com
300417	佛山市南华仪器股份有限公司	广东省佛山市南海区桂城街道夏南路59号	528251	www.nanhua.com.cn
300418	北京昆仑万维科技股份有限公司	北京市海淀区知春路118号知春大厦B座605E	100080	www.kalends.cn
300419	北京浩丰创源科技股份有限公司	北京市石景山区八角东街65号融科创意中心大厦A座11层	100043	www.interact.net.cn
300420	徐州五洋科技股份有限公司	江苏省徐州市铜山新区银山路东,珠江路北	221116	www.wuyangkeji.com
300421	江苏力星通用钢球股份有限公司	江苏省如皋市如城街道兴源大道68号	226500	www.jigr.com.cn
300422	广西博世科环保科技股份有限公司	广西壮族自治区南宁市高新区总部路1号东盟企业总部基地一期A12栋	530007	www.bosscoc.com
300423	山东鲁亿通智能电气股份有限公司	山东省莱阳市龙门西路256号	265200	www.luyitong.com
300424	广州航新航空科技股份有限公司	广东省广州市经济技术开发区科学城光宝路1号	510663	www.hangxin.com
300425	四川环能德美科技股份有限公司	四川省成都市武侯区武兴一路3号	610045	www.scimee.com
300426	浙江唐德影视股份有限公司	北京市海淀区花园路16号	100088	www.tangle.com.cn
300427	厦门红相电力设备股份有限公司	福建省厦门市思明区水仙路33号海光大厦21层E单元	361001	www.redphase.com.cn
300428	河北四通新型金属材料股份有限公司	河北省保定市清苑县望亭乡东安村	071000	www.stnm.com.cn
300429	常州强力电子新材料股份有限公司	江苏省常州市武进区遥观镇钱家工业园	213100	www.tronly.com
300430	北京诚益通控制工程科技股份有限公司	北京市海淀区丰慧中路7号新材料创业大厦B座8层	100094	www.ctntech.com
300431	北京暴风科技股份有限公司	北京市海淀区学院路51号首亨科技大厦13层	100191	www.baofeng.com
300432	绵阳富临精工机械股份有限公司	四川省绵阳市经开区板桥街268号	621000	www.fulinpm.com
300433	蓝思科技股份有限公司	湖南省浏阳生物医药园	410311	www.hnlens.com
300434	四川金石东方新材料设备股份有限公司	四川省成都市家园路8号大地新光华广场A1区8楼	610072	www.goldstone-group.com
300435	杭州中泰深冷技术股份有限公司	浙江省富阳市东洲街道高尔夫路228号	311402	www.zhongtaihangzhou.com
300436	福建广生堂药业股份有限公司	福建省宁德市柘荣县东源乡富源工业区	355399	www.cosunter.com
300437	河南清水源科技股份有限公司	河南省济源市轵城镇207国道东侧正兴玉米公司北邻	454672	www.qywt.com.cn
300438	广州鹏辉能源科技股份有限公司	广东省广州市番禺区沙湾镇市良路(西村段)912号	511483	www.greatpower.net
300439	宁波美康生物科技股份有限公司	浙江省宁波市鄞州区启明南路299号	315104	www.nb-medicalsystem.com
300440	成都运达科技股份有限公司	四川省成都市高新区新达路11号	611731	www.yd-tec.com
300441	宁波鲍斯能源装备股份有限公司	浙江省奉化市西坞街道尚桥路18号	315505	www.enbaosi.com
300442	上海普丽盛包装股份有限公司	上海市金山区张堰镇金张支路84号	201514	www.cn-pls.com
300443	山东莱芜金雷风电科技股份有限公司	山东省莱芜市钢城区里辛镇张家岭村	271105	www.jinleiwind.com
300444	北京双杰电气股份有限公司	北京市海淀区上地三街9号D座1111	100085	www.sojoline.com
300445	北京康斯特仪表科技股份有限公司	北京市海淀区丰秀中路3号院5号楼	100094	www.constgroup.com
300446	保定乐凯新材料股份有限公司	河北省保定市和润路569号	071051	maginfo.luckyfilm.com.cn
300447	南京全信传输科技股份有限公司	江苏省南京市鼓楼区汉中门大街301号01幢12层	210036	www.qx-kj.com
300448	广州市浩云安防科技股份有限公司	广东省广州市番禺东环街番禺大道北555号天安总部中心2号楼2201	511400	www.hooyuntech.com
300449	北京汉邦高科数字技术股份有限公司	北京市海淀区长春桥路11号4号楼裙房四层南侧1-12号房间	100089	www.hbgk.net
300450	无锡先导智能装备股份有限公司	江苏省无锡市国家高新技术产业开发区新锡路20号	214028	www.leadchina.cn
300451	创业软件股份有限公司	浙江省杭州市文三路199号创业大厦三楼	310012	www.bsoft.com.cn
300452	安徽山河药用辅料股份有限公司	安徽省淮南市经济技术开发区	232008	www.shanhe01.com
300453	江西三鑫医疗科技股份有限公司	江西省南昌市南昌县小蓝经济开发区富山大道999号	330200	www.sanxin-med.com
300455	北京康拓红外技术股份有限公司	北京市海淀区知春路61号9层	100190	www.cchbds.com.cn

(二) 上市公司地址一览表(续)

ADDRESS LIST OF LISTED COMPANIES (Continued)

代码 Code	公司名称 Company	地址 Address	邮编 Zip	网站\邮件地址 Web\EMail
300456	北京耐威科技股份有限公司	北京市西城区裕民路18号北环中心A座2607室(德胜园区)	100029	www.navgnss.com
300457	深圳市赢合科技股份有限公司	广东省深圳市龙华新区大浪办事处同胜社区赢合产业园1栋1-2层	518109	www.yhwins.com/cn
300458	珠海全志科技股份有限公司	广东省珠海市高新区唐家湾镇科技二路9号	519080	www.allwinnertech.com
300459	浙江金科过氧化物股份有限公司	浙江省杭州市湾上虞工业园区	312369	www.jinke-chem.com
300460	广东惠伦晶体科技股份有限公司	广东省东莞市黄江镇东环路鸡啼岗段36号	523757	www.dgylec.com
300461	浙江田中精机股份有限公司	浙江省嘉兴市嘉善县姚庄镇新景路398号	314117	www.tanac.com.cn
300462	上海华铭智能终端设备股份有限公司	上海市松江区茸梅路895号	201613	www.hmmachine.com
300463	四川迈克生物科技股份有限公司	四川省成都市高新区百川路16号	611731	www.makerbio.com
300464	广东星徽精密制造股份有限公司	广东省佛山市顺德区北滘镇工业园兴业路7号	528311	www.sh-abc.cn
300465	高伟达软件股份有限公司	北京市朝阳区亮马桥路32号高澜大厦1601室	100016	www.git.com.cn
300466	赛摩电气股份有限公司	江苏省徐州市经济开发区螺山路2号	221004	www.saimo.cn
300467	四川迅游网络科技股份有限公司	四川省成都市高新区世纪城南路599号7栋6,7层	610041	www.xunyou.com
300468	深圳四方精创资讯股份有限公司	广东省深圳市南山区科技中二路深圳软件园12#楼402	518017	www.formssi.com
300469	上海中信信息发展股份有限公司	上海市中江路879号11号楼	200333	www.cesgroup.com.cn
300470	四川日机密封件股份有限公司	四川省成都市武侯区武科西四路8号	610045	www.sns-china.com
300471	成都华气厚普机电设备股份有限公司	四川省成都市经济开发区(龙泉驿)车城东七路360号	610000	www.hqhop.com
300472	北京万向新元科技股份有限公司	北京市海淀区阜成路58号新洲商务大厦409房间	100142	www.newu.com.cn
300473	阜新德尔汽车部件股份有限公司	辽宁省阜新市经济开发区E路55号	123004	www.fzb.com.cn
300475	安徽聚隆传动科技股份有限公司	安徽省宣城宁国经济技术开发区创业北路16号	242300	www.ahjld.com
300476	胜宏科技(惠州)股份有限公司	广东省惠州市惠阳区淡水镇新桥村行诚科技园	516211	www.shpcb.com
300477	北京合纵科技股份有限公司	北京市海淀区上地三街9号(嘉华大厦)D座1211,1212	100085	www.chinahezong.com
300478	杭州高新橡塑材料股份有限公司	浙江省杭州市余杭区径山镇龙皇路10号	311116	www.gxsl.com
300479	山东神思电子技术股份有限公司	山东省济南市高新区舜华西路699号	250101	www.sdses.com
300480	郑州光力科技股份有限公司	河南省郑州市高新区开发区长椿路10号	450001	www.gltech.cn
300481	濮阳惠成电子材料股份有限公司	河南省濮阳市胜利路西段	457001	www.huichengchem.com
300482	广州万孚生物技术股份有限公司	广东省广州市萝岗区科学城荔枝山路8号	510663	www.wondfo.com.cn
300483	上海沃施园艺股份有限公司	上海市闵行区元江路5000号	201108	www.worthgarden.com
300485	北京赛升药业股份有限公司	北京市北京经济技术开发区兴盛街8号	100176	www.ssy.com.cn
300486	山西东杰智能物流装备股份有限公司	山西省太原市新兰路51号	030008	www.omh.com.cn
300487	西安蓝晓科技新材料股份有限公司	陕西省西安市高新区科技二路72号天泽大厦南楼四层	710075	www.sunresin.com
300488	恒锋工具股份有限公司	浙江省海盐县武原镇新桥北路239号	314300	www.estools.com
300489	哈尔滨中飞新技术股份有限公司	黑龙江省哈尔滨市哈南工业新城第八大道5号	150060	www.zfgf.cc
300490	华自科技股份有限公司	湖南省长沙市高新开发区麓谷麓松路609号	410205	www.cshnac.com
300491	石家庄通合电子科技股份有限公司	河北省石家庄市高新区湘江道319号天山科技园12号楼	050035	www.sjzthdz.com
300492	四川山鼎建筑工程设计股份有限公司	四川省成都市锦江区东大街芷泉街6号时代1号37F	610021	www.cendes-arch.com
300493	上海润欣科技股份有限公司	上海市徐汇区钦州北路1198号82幢7楼	200233	www.fortune-co.com
300494	湖北盛天网络技术股份有限公司	湖北省武汉市东湖新技术开发区光谷大道77号金融港B7栋9-11楼	430070	www.stnts.com
300495	江苏美尚生态景观股份有限公司	江苏省无锡市滨湖区山水城科教软件园B区3号楼	214125	www.misho.com.cn
300496	中科创达软件股份有限公司	北京市海淀区龙翔路甲1号泰翔商务楼4层401-409	100191	www.thundersoft.com
300497	江西富祥药业股份有限公司	江西省景德镇市昌江区鱼丽工业区2号	333000	www.fushine.cn
300498	广东温氏食品集团股份有限公司	广东省云浮市新兴县新城镇东堤北路9号温氏集团总部大楼	527400	www.wens.com.cn

(三) 会员一览表

DIRECTORY OF MEMBER FIRMS

会员名称 Member Name	联系地址 Address	邮编 Zip
爱建证券有限责任公司	上海市浦东新区世纪大道1600号32楼	200122
安信证券股份有限公司	广东省深圳市福田区金田路4018号安联大厦35层	518026
北京高华证券有限责任公司	北京市西城区金融大街7号英蓝国际中心18层	100033
渤海证券股份有限公司	天津市南开区滨水西道8号	300457
财达证券有限责任公司	河北省石家庄市桥西区自强路35号庄家金融大厦24-26层	050000
财富证券有限责任公司	湖南省长沙市芙蓉中路二段80号顺天国际财富中心26层	410005
财通证券股份有限公司	浙江省杭州市杭大路15号嘉华国际商务中心16、17楼	310009
川财证券有限责任公司	四川省成都市高新区交子大道177号中海国际中心B座17楼	610041
大通证券股份有限公司	辽宁省大连市沙河口区会展路129号大连期货大厦A座38-39层	116001
大同证券有限责任公司	山西省太原市长治路111号山西世贸中心A座12、13层	030001
德邦证券股份有限公司	上海市福山路500号城建大厦26层	200122
第一创业摩根大通证券有限责任公司	北京市西城区武定侯街6号卓著中心10层	100033
第一创业证券股份有限公司	广东省深圳市福田区福华一路115号投行大厦19楼	518028
东北证券股份有限公司	吉林省长春市自由大路1138号	130021
东方花旗证券有限公司	上海市黄浦区中山南路318号24层	200010
东方证券股份有限公司	上海市中山南路318号2号楼22-29层	200010
东莞证券股份有限公司	广东省东莞市莞城可园南路1号金源中心30楼	523000
东海证券股份有限公司	上海市浦东新区东方路1928号东海证券大厦	200125
东吴证券股份有限公司	浙江省苏州市工业园区星阳街5号	215021
东兴证券股份有限公司	北京市西城区金融大街5号新盛大厦B座12层	100033
方正证券股份有限公司	湖南省长沙市芙蓉区芙蓉中路二段华侨国际大厦22-24层	410015
富安达资产管理(上海)有限公司	上海市浦东新区世纪大道1568号29楼	200122
高盛高华证券有限责任公司	北京市西城区金融大街7号英蓝国际中心18层1807-1819室	100033
光大证券股份有限公司	上海市静安区新闻路1508号	200040
广发证券股份有限公司	广东省广州市天河北路183号大都会广场43楼	510075
广州证券股份有限公司	广东省广州市天河区珠江西路5号国际金融中心主塔19-20层	510623
国都证券股份有限公司	北京市东城区东直门南大街3号国华投资大厦9层	100007
国海证券股份有限公司	广西壮族自治区南宁市滨湖路46号	541004
国金证券股份有限公司	四川省成都市东城根上街95号	610015
国开证券有限责任公司	北京市西城区阜外大街29号	100007
国联证券股份有限公司	江苏省无锡市金融一街8号	214003
国盛证券有限责任公司	江西省南昌市北京西路88号(江信国际金融大厦)15层	330046
国泰君安证券股份有限公司	上海市浦东新区银城中路168号上海银行大厦29楼	200120
国信证券股份有限公司	广东省深圳市红岭中路1012号国信证券大厦	518001
国元证券股份有限公司	安徽省合肥市梅山路18号安徽国际金融中心A座国元证券	230001
海际证券有限责任公司	上海市浦东新区陆家嘴环路1000号45层	200120
海通证券股份有限公司	上海市黄浦区广东路689号海通证券大厦	200001
恒泰长财证券有限责任公司	吉林省长春市珠江路439号	130051
恒泰证券股份有限公司	内蒙古自治区呼和浩特市赛罕区敕勒川大街东方君座D座	010010
红塔证券股份有限公司	云南省昆明市北京路155号附1号红塔大厦	650011
宏信证券有限责任公司	四川省成都市人民南路二段18号川信大厦10楼	610016
华安证券股份有限公司	安徽省合肥市政务文化新区天鹅湖路198号	230061
华宝证券有限责任公司	上海市浦东新区世纪大道100号57层	200120
华创证券有限责任公司	贵州省贵阳市中华北路216号华创大厦11楼1103室	550002

(三) 会员一览表(续)

DIRECTORY OF MEMBER FIRMS (Continued)

会员名称 Member Name	联系地址 Address	邮编 Zip
华福证券有限责任公司	福建省福州市五四路157号新天地大厦7-10层	350003
华金证券有限责任公司	上海市浦东新区杨高南路759号(陆家嘴世纪金融广场)30-31层	200127
华林证券有限责任公司	广东省深圳市福田区民田路178号华融大厦6楼	850000
华龙证券股份有限公司	甘肃省兰州市东岗西路638号兰州财富中心21楼	730030
华融证券股份有限公司	北京市朝阳区朝阳门北大街18号中国人寿大厦12-18层	100020
华泰联合证券有限责任公司	广东省深圳市福田区深南大道4011号香港中旅大厦26层	518048
华泰证券股份有限公司	江苏省南京市江东中路228号	210019
华西证券股份有限公司	四川省成都市高新区天府二街198号华西证券大厦	610095
华鑫证券有限责任公司	广东省深圳市福田区金田路4018号安联大厦28层A01、B01单元	518026
华英证券有限责任公司	江苏省无锡市新区高浪东路19号15层01-11单元	214000
江海证券有限公司	黑龙江省哈尔滨市香坊区赣水路56号	150036
金通证券有限责任公司	浙江省杭州市江干区解放东路29号迪凯银座22楼	310000
金元证券股份有限公司	广东省深圳市深南大道4001号时代金融中心17层	570206
九州证券有限公司	北京市朝阳区安立路30号仰山公园东一门2号楼	810000
开源证券股份有限公司	陕西省西安市高新区锦业路1号都市之门B座5层	710065
联讯证券股份有限公司	广东省惠州市江北东江三路55号广播电视新闻中心3-4层	516003
民生证券股份有限公司	北京市东城区建国门内大街28号民生金融中心A座16-18层	100005
摩根士丹利华鑫证券有限责任公司	上海市浦东新区世纪大道100号环球金融中心75楼	200120
南京证券股份有限公司	江苏省南京市大钟亭8号	210008
内藤证券公司上海代表处	上海市茂名南路205号瑞金大厦1101室	200020
平安证券有限责任公司	广东省深圳市福田区金田路4036号荣超大厦16-20层	518026
群益国际控股有限公司上海代表处	上海市浦东南路360号18楼	200120
日信证券有限责任公司	内蒙古自治区呼和浩特市锡林南路18号(邮编010020)	010020
瑞信方正证券有限责任公司	北京市西城区金融大街甲九号金融街中心南楼15层	100033
瑞银证券有限责任公司	北京市西城区金融大街7号英蓝国际金融中心15层	100140
山西证券股份有限公司	山西省太原市府西街69号山西国贸中心东塔楼	030002
上海华信证券有限责任公司	上海市浦东新区世纪大道100号环球金融中心9楼	200120
上海证券有限责任公司	上海市黄浦区西藏中路336号	200001
申万宏源西部证券有限公司	新疆乌鲁木齐市高新区北京南路358号大成国际大厦20楼	830011
申万宏源证券承销保荐有限责任公司	新疆乌鲁木齐市高新区北京南路358号大成国际大厦20楼	830011
申万宏源证券有限公司	上海市徐汇区长乐路989号世纪商贸广场45层	200031
世纪证券有限责任公司	广东省深圳市深南大道7088号招商银行大厦40层	518040
首创证券有限责任公司	北京市西城区德胜门外大街115号德胜尚城E座	100088
太平洋证券股份有限公司	云南省昆明市青年路389号志远大厦18层	650021
天风证券股份有限公司	湖北省武汉市武昌区中南路99号武汉保利广场37楼	430074
万和证券有限责任公司	广东省深圳市福田区深南大道7028号时代科技大厦20层西厅	570206
万联证券有限责任公司	广东省广州市天河区珠江东路11号18、19楼全层	510081
网信证券有限责任公司	辽宁省沈阳市沈河区热闹路49号	110014
五矿证券有限公司	广东省深圳市福田区金田路4028号荣超经贸中心大厦47层	518035
西部证券股份有限公司	陕西省西安市东新街232号信托大厦	710004
西藏同信证券股份有限公司	上海市闸北区永和路118弄东方环球企业园24号楼	850000
西南证券股份有限公司	重庆市江北区桥北苑8号西南证券大厦	400023
湘财证券股份有限公司	湖南省长沙市天心区湘府中路198号新南城商务中心A栋11楼	410004
新时代证券股份有限公司	北京市海淀区北三环西路99号西海国际中心1号楼15层	100086

(三) 会员一览表(续)

DIRECTORY OF MEMBER FIRMS (Continued)

会员名称 Member Name	联系地址 Address	邮编 Zip
信达证券股份有限公司	北京市西城区闹市口大街九号院1号楼信达金融中心	100045
兴业证券股份有限公司	福建省福州市湖东路268号证券大厦	350003
野村证券株式会社上海代表处	上海市卢湾区茂名南路58号花园饭店601室	200020
银泰证券有限责任公司	广东省深圳市福田区竹子林四路紫竹七道光太银行18楼	518040
英大证券有限责任公司	广东省深圳市福田区深南中路华能大厦三十、三十一层	518031
长城国瑞证券有限公司	福建省厦门市莲前西路2号莲富大厦17楼	361009
长城证券股份有限公司	广东省深圳市深南大道6008号特区报业大厦16-17层	518034
长江证券承销保荐有限公司	上海市浦东新区世纪大道1589号长泰国际金融大厦21楼	200122
长江证券股份有限公司	湖北省武汉市江汉区新华路特8号长江证券大厦	430015
招商财富资产管理有限责任公司	广东省深圳市福田区深南大道7888号东海国际中心B座3楼	518040
招商证券股份有限公司	广东省深圳市福田区江苏大厦A座38-45楼	518026
浙商证券股份有限公司	浙江省杭州市杭大路1号黄龙世纪广场A区7楼	310007
中德证券有限责任公司	北京市朝阳区建国路81号华贸中心1号写字楼22层	100025
中国东方资产管理公司	北京市阜成门内大街410号	100818
中国国际金融股份有限公司	北京市朝阳区建国门外大街1号国贸大厦2座28层	100004
中国华融资产管理公司	北京市西城区白云路10号	100045
中国民族证券有限责任公司	北京市朝阳区北四环中路27号盘古大观A座40-43层	100101
中国信达资产管理公司	北京市东城区东中街29号北京东环广场	100027
中国银河证券股份有限公司	北京市西城区金融大街35号国际企业大厦C座	100032
中国长城资产管理公司	北京市西城区月坛北街2号月坛大厦	100045
中国证券金融股份有限公司	北京市西城区丰盛胡同28号太平洋保险大厦15层	100032
中国中投证券有限责任公司	广东省深圳市福田区益田路6003号荣超商务中心A栋第18-21层	518048
中航证券有限公司	江西省南昌市红谷中大道1619号南昌国际金融大厦A栋41层	330008
中欧盛世资产管理(上海)有限公司	上海市浦东新区花园石桥路66号7楼707室	200121
中山证券有限责任公司	广东省深圳市南山区科技中一路华强高新大厦7-8楼	518057
中泰证券股份有限公司	山东省济南市经七路86号	250001
中天证券有限责任公司	辽宁省沈阳市和平区光荣街23甲	110003
中信建投证券股份有限公司	北京市东城区朝内大街188号	100010
中信证券(山东)有限责任公司	山东省青岛市崂山区深圳路222号1号楼20层	266061
中信证券股份有限公司	广东省深圳市福田区中心三路8号卓越时代广场(二期)北座	100004
中银国际证券有限责任公司	上海市浦东银城中路200号中银大厦39、40F	200120
中邮证券有限责任公司	陕西省西安市高新区唐延路5号陕西邮政大厦9-11层	710075
中原证券股份有限公司	河南省郑州市郑东新区商务外环路10号19楼	450018
众成证券有限责任公司	广东省深圳市福田区华强北圣廷苑酒店B座26楼	518028

(四)深圳证券交易所收费一览表

FEE LIST OF SHENZHEN STOCK EXCHANGE

收费项目 Items	收费标准 Fees	备注 Remarks
1. 交易费用		
(1) A股		
佣金	不得高于成交金额的0.3%，也不得低于代收的证券交易监管费和证券交易经手费，起点5元(要约收购费用参照A股收费标准)	证券公司收取
证券交易经手费	按成交金额双收取0.0487‰。	交易所收取
证券结算过户费	按成交金额双收取0.02‰。	结算公司收取
证券交易监管费	按成交金额双收取0.02‰。	代证监会收取
证券交易印花税	对出让方按成交金额的1‰收取,对受让方不再征税	代国家税务局扣缴
(2) B股		
佣金	不得高于成交金额的0.3%，也不得低于代收的证券交易监管费和证券交易经手费，起点5港元(要约收购费用参照B股收费标准)	证券公司收取
证券交易经手费	按成交金额双收取0.0487‰。	交易所收取
证券交易监管费	按成交金额双收取0.02‰。	代证监会收取
证券交易印花税	对出让方按成交金额的1‰收取,对受让方不再征税	代国家税务局扣缴
(3) 基金		
佣金	不得高于成交金额的0.3%，也不得低于代收的证券交易监管费和证券交易经手费	证券公司收取
证券交易经手费	成交金额的0.0487‰。	交易所收取
(4) 优先股		
佣金	不得高于成交金额的0.3%，也不得低于代收的证券交易监管费和证券交易经手费，起点5元	证券公司收取
证券交易经手费	试点期间按普通股标准的80%收取	交易所收取
证券结算过户费	按成交金额双收取0.02‰。	结算公司收取
证券交易监管费	按成交金额双收取0.02‰。	代证监会收取
证券交易印花税	对出让方按成交金额的1‰收取,对受让方不再征税	代国家税务局扣缴
(5) 权证		
佣金	不得高于成交金额的0.3%，也不得低于代收的证券交易监管费和证券交易经手费，起点5元	证券公司收取
证券交易经手费	成交金额的0.045‰。	交易所收取
(6) 国债现货		
佣金	不超过成交金额的0.02%	证券公司收取
证券交易经手费	成交金额100万元以下(含)每笔收0.1元 成交金额100万元以上每笔收10元	交易所收取
(7) 企业债/公司债现货		
佣金	不超过成交金额的0.02%	证券公司收取
证券交易经手费	成交金额100万元以下(含)每笔收0.1元 成交金额100万元以上每笔收10元	交易所收取

(四)深圳证券交易所收费一览表(续)

FEE LIST OF SHENZHEN STOCK EXCHANGE (Continued)

收费项目 Items	收费标准 Fees	备注 Remarks
(8) 专项资产管理计划 佣金 证券交易经手费	不超过成交金额的0.02% 成交金额100万元以下(含)每笔收0.1元 成交金额100万元以上每笔收10元	证券公司收取 交易所收取
(9) 中小企业私募债 佣金 证券交易经手费	不超过成交金额的0.02% 成交金额100万元以下(含)每笔收0.1元 成交金额100万元以上每笔收10元	证券公司收取 交易所收取
(10) 债券回购 佣金 证券交易经手费	1天 不超过成交金额的0.001% 2天 不超过成交金额的0.002% 3天 不超过成交金额的0.003% 4天 不超过成交金额的0.004% 7天 不超过成交金额的0.005% 14天 不超过成交金额的0.01% 28天 不超过成交金额的0.02% 28天以上 不超过成交金额的0.03% 成交金额100万元以下(含)每笔收0.1元,反向交易不再收取 成交金额100万元以上每笔收1元,反向交易不再收取	证券公司收取 交易所收取
(11) 股票质押式回购 证券交易经手费	按每笔初始交易质押标的证券面值1%收取,最高不过超过100元	交易所收取
(12) 可转债 佣金 证券交易经手费	不超过成交金额的0.1% 按成交金额双边收取0.04%	证券公司收取 交易所收取
(13) 大宗交易 A股经手费 B股、基金经手费 债券、回购经手费 债券ETF经手费	按A股标准费率下浮30%收取 按同品种标准费率下浮50%收取 按同品种标准费率收取 免收	交易所收取
(14) 约定购回 证券交易经手费	按同品种大宗交易收费标准执行	交易所收取

注: 1. 证券交易经手费、证券结算过户费和证券交易监管费包含在佣金之中。

2. 证券交易所风险基金由交易所自行计提,不另外收取。

(四)深圳证券交易所收费一览表(续)

FEE LIST OF SHENZHEN STOCK EXCHANGE (Continued)

收费项目 Items	收费标准 Fees	备注 Remarks
2. 上市费用		
(1) 股票		
上市初费	总股本 2 亿以下(含), 30 万元 总股本 2 亿至 4 亿(含), 45 万元 总股本 4 亿至 6 亿(含), 55 万元 总股本 6 亿至 8 亿(含), 60 万元 总股本 8 亿以上, 65 万元	总股本为 A、B 股合计 创业板减半征收
上市年费	总股本 2 亿以下(含), 5 万元 总股本 2 亿至 4 亿(含), 8 万元 总股本 4 亿至 6 亿(含), 10 万元 总股本 6 亿至 8 亿(含), 12 万元 总股本 8 亿以上, 15 万元	总股本为 A、B 股合计 创业板减半征收
(2) 优先股		
上市初费	试点期间按普通股标准的 80%收取	
上市年费	试点期间按普通股标准的 80%收取	
(3) 国债		
上市初费	免收	
上市年费	暂免收取	
(4) 企业债/公司债		
上市初费	暂免收取	
上市年费	暂免收取	
(5) 可转债		
上市初费	上市债券总额 0.01%, 最高不超过 3 万元	
上市年费	以 1 亿元为基数, 每年缴纳 6000 元; 超过 1 亿元的, 每增加 2000 万元, 年费增加 1200 元, 最高不超过 24000 元。(暂免收取)	按年收取
(6) 基金		
上市初费	3 万元	
上市年费	6 万元	按年收取
(7) 权证		
上市初费	20 万元	
(8) 专项资产管理计划		
上市初费	暂免收取	
上市年费	暂免收取	
(9) 中小企业私募债		
上市初费	暂免收取	
上市年费	暂免收取	

(四) 深圳证券交易所收费一览表(续)

FEE LIST OF SHENZHEN STOCK EXCHANGE (Continued)

收费项目 Items	收费标准 Fees	备注 Remarks
3. 会员费用		
(1) 席位费	普通 60 万元/个, 特别席位 20 万元/个	
(2) 交易单元费用		
交易单元使用费	对会员使用超出交费席位(指已交席位初费的席位)数量以外的交易单元, 每年收取 30000 元/个的交易单元使用费。	
流速费	对会员使用超出交费席位(指已交席位初费的席位)数量以外的流速, 每年收取 9600 元/份的流速费。每份流速为 50 笔/秒。	2014 年 7 月 1 日起, 由深圳证券交易所通信公司收取
流量费	每笔交易类申报(指买入、卖出、撤单申报)收取 0.1 元, 每笔非交易类申报(指除买入、卖出、撤单以外的申报)收取 0.01 元。 此项费用以会员为单位收取, 最低收费标准为每家会员每年 2 万元。详细计收方法见本所《关于调整席位管理年费收费模式的通知》(深证会[2004]191 号)。	2014 年 7 月 1 日起, 由本所和深圳证券交易所通信公司按 6:4 比例分别收取 债券 ETF 免收交易单元 流量费