

# 深圳证券交易所市场统计年鉴

SHENZHEN STOCK EXCHANGE FACT BOOK

2016

主 编 深圳证券交易所  
编 写 信息管理部（金融创新实验室）

深圳证券交易所



# 目 录

## CONTENTS

指标说明

NOTES TO STATISTICS INDICATORS

### 一、市场历史概貌 ..... (1—20)

#### HISTORICAL MARKET OVERVIEW

#### (一) 市场统计记录 ..... (3)

##### HISTORICAL STATISTICAL MARKET RECORDS

1. 二〇一六年市场概况 ..... (3)  
MARKET OVERVIEW, 2016
2. 成交总值(二〇〇六年至二〇一六年) ..... (4)  
VALUE TRADED, 2006—2016
3. 成交额最高纪录(一九九一年至二〇一六年) ..... (4)  
TOP 10 VALUE TRADED, 1991—2016
4. 深证综合指数十大升跌纪录(一九九一年至二〇一六年) ..... (5)  
TOP 10 RISES AND FALLS OF SZSE COMPOSITE INDEX, 1991—2016
5. 深证成份指数十大升跌纪录(一九九四年至二〇一六年) ..... (5)  
TOP 10 RISES AND FALLS OF SZSE COMPONENT INDEX, 1994—2016

#### (二) 历年市场概貌 ..... (6)

##### YEARLY MARKET OVERVIEW

1. 上市证券(年底数字) ..... (6)  
LISTED SECURITIES (Year-end Figures)
2. 成交情况 ..... (7)  
TRANSACTION DATA
3. 股价指数 ..... (8)  
STOCK PRICE INDICES
4. 股票市盈率(年底数字) ..... (9)  
P/E RATIO (Year-end Figures)
5. 会员(年底数字) ..... (9)  
MEMBERSHIPS (Year-end Figures)

6. 投资者(年底数字) .....	(9)
INVESTORS (Year-end Figures)	
<b>(三)二〇一六年各月市场概貌 .....</b>	<b>(10)</b>
<b>MONTHLY MARKET OVERVIEW, 2016</b>	
1. 上市证券(月底数字) .....	(10)
LISTED SECURITIES (Month-end Figures)	
2. 成交情况 .....	(12)
TRANSACTION DATA	
3. 股价指数(月底数字) .....	(16)
STOCK PRICE INDICES (Month-end Figures)	
4. 股票市盈率(月底数字) .....	(18)
P/E RATIO (Month-end Figures)	
5. 会员(月底数字) .....	(18)
MEMBERSHIPS (Month-end Figures)	
6. 投资者(月底数字) .....	(18)
INVESTORS (Month-end Figures)	
<b>(四)深圳证券市场近十年来的发展 .....</b>	<b>(20)</b>
<b>SHENZHEN SECURITIES MARKET MOVEMENT, 2006—2016</b>	

## 二、二〇一六年深圳证券市场状况..... (21—330)

### TRANSACTION DATA, 2016

<b>(一)各类证券成交金额 .....</b>	<b>(23)</b>
<b>TOTAL SECURITIES VALUE TRADED</b>	
1. 各类证券成交金额(二〇一六年) .....	(23)
TOTAL VALUE TRADED, 2016	
2. 每日成交金额表(二〇一六年) .....	(24)
DAILY VALUE TRADED, 2016	
3. 每日成交笔数表(二〇一六年) .....	(25)
DAILY DEALS TRADED, 2016	
<b>(二)深圳证券交易所指数 .....</b>	<b>(26)</b>
<b>SZSE INDICES</b>	
1. 深证综合指数历史走势图(二〇〇六年至二〇一六年) .....	(26)
SZSE COMPOSITE INDEX, DAILY MOVEMENT CHART, 2006—2016	
深证成份指数历史走势图(二〇〇六年至二〇一六年) .....	(27)
SZSE COMPONENT INDEX, DAILY MOVEMENT CHART, 2006—2016	
2. 深证综合指数全年走势图(二〇一六年) .....	(28)
SZSE COMPOSITE INDEX, DAILY MOVEMENT CHART, 2016	

3. 深证综合指数每日收市表(二〇一六年) .....	(29)
SZSE COMPOSITE INDEX, DAILY CLOSE, 2016	
4. 深证 A 股指数全年走势图(二〇一六年) .....	(30)
SZSE A-SHARE INDEX, DAILY MOVEMENT CHART, 2016	
深证 B 股指数全年走势图(二〇一六年) .....	(30)
SZSE B-SHARE INDEX, DAILY MOVEMENT CHART, 2016	
5. 深证 A 股指数每日收市表(二〇一六年) .....	(31)
SZSE A-SHARE INDEX, DAILY CLOSE, 2016	
6. 深证 B 股指数每日收市表(二〇一六年) .....	(32)
SZSE B-SHARE INDEX, DAILY CLOSE, 2016	
7. 深证成份指数全年走势图(二〇一六年) .....	(33)
SZSE COMPONENT INDEX, DAILY MOVEMENT CHART, 2016	
8. 深证成份指数每日收市表(二〇一六年) .....	(34)
SZSE COMPONENT INDEX, DAILY CLOSE, 2016	
9. 中小板指数 P 全年走势图(二〇一六年) .....	(35)
SZSE SME PRICE INDEX, DAILY MOVEMENT CHART, 2016	
创业板指数 P 全年走势图(二〇一六年) .....	(35)
CHINEXT PRICE INDEX, DAILY MOVEMENT CHART, 2016	
10. 中小板指数 P 每日收市表(二〇一六年) .....	(36)
SZSE SME PRICE INDEX, DAILY CLOSE, 2016	
11. 创业板指数 P 每日收市表(二〇一六年) .....	(37)
CHINEXT PRICE INDEX, DAILY CLOSE, 2016	
12. 深证 100 指数全年走势图(二〇一六年) .....	(38)
SZSE 100 INDEX, DAILY MOVEMENT CHART, 2016	
深证 300 价格指数全年走势图(二〇一六年) .....	(38)
SZSE 300 PRICE INDEX, DAILY MOVEMENT CHART, 2016	
13. 深证 100 指数每日收市表(二〇一六年) .....	(39)
SZSE 100 INDEX, DAILY CLOSE, 2016	
14. 深证 300 价格指数每日收市表(二〇一六年) .....	(40)
SZSE 300 PRICE INDEX, DAILY CLOSE, 2016	
15. 深市基金指数全年走势图(二〇一六年) .....	(41)
SZSE MUTUAL FUND INDEX, DAILY MOVEMENT CHART, 2016	
16. 深市基金指数每日收市表(二〇一六年) .....	(42)
SZSE MUTUAL FUND INDEX, DAILY CLOSE, 2016	
17. 行业分类指数每月收市表(二〇一六年) .....	(43)
SZSE INDUSTRIAL INDEX, MONTHLY CLOSE, 2016	
18. 指数变动情况(二〇一六年) .....	(44)
CHANGE OF SZSE STOCK INDICES, 2016	

(三) 主板市场 .....	(50)
<b>MAIN BOARD MARKET</b>	
1. 主板股价 .....	(50)
<b>MAIN BOARD STOCK PRICE</b>	
(1) 股价变动分布(二〇一六年) .....	(50)
<b>STOCK PERFORMANCE DISTRIBUTION, 2016</b>	
(2) 各股升跌情况(二〇一六年) .....	(51)
<b>PRICE CHANGE OF STOCKS, 2016</b>	
2. 主板成交统计 .....	(61)
<b>MAIN BOARD TRANSACTION</b>	
(1) 成交金额及股数(二〇〇六年至二〇一六年) .....	(61)
<b>TRADING VALUE AND VOLUME, 2006—2016</b>	
(2) 月均成交金额(二〇〇六年至二〇一六年) .....	(61)
<b>MONTHLY VALUE TRADED, 2006—2016</b>	
(3) 行业分类股份成交金额(二〇一六年) .....	(62)
<b>TRADING VALUE BY INDUSTRY, 2016</b>	
(4) 各股成交量、成交金额及占市场比例(二〇一六年) .....	(63)
<b>TRADING VOLUME, VALUE &amp; MARKET SHARE, 2016</b>	
(5) 每日成交股数表(二〇一六年) .....	(73)
<b>DAILY TRADING VOLUME, 2016</b>	
(6) 每日成交金额表(二〇一六年) .....	(74)
<b>DAILY TRADING VALUE, 2016</b>	
(7) 每日成交笔数表(二〇一六年) .....	(75)
<b>DAILY DEALS, 2016</b>	
3. 主板市价总值 .....	(76)
<b>MAIN BOARD MARKET VALUE</b>	
(1) 市价总值(二〇〇六年至二〇一六年) .....	(76)
<b>MARKET VALUE, 2006—2016</b>	
(2) 市价总值柱状图(二〇〇六年至二〇一六年) .....	(76)
<b>MARKET VALUE CHART, 2006—2016</b>	
(3) 上市股份市价总值分布(二〇一六年) .....	(77)
<b>MARKET VALUE BY INDUSTRY, 2016</b>	
(4) 每日市价总值表(二〇一六年) .....	(78)
<b>DAILY MARKET VALUE, 2016</b>	
(5) 各股市价总值排名表(二〇一六年) .....	(79)
<b>RANK BY STOCK MARKET VALUE, 2016</b>	
4. 主板市盈率 .....	(89)
<b>MAIN BOARD P/E RATIO</b>	

(1) 上市股份平均市盈率(二〇〇六年至二〇一六年) .....	(89)
AVERAGE P/E RATIO, 2006—2016	
(2) 市盈率变化图(二〇〇六年至二〇一六年) .....	(89)
P/E RATIO CHANGING, 2006—2016	
<b>(四) 中小板市场 .....</b>	<b>(90)</b>
<b>SME BOARD MARKET</b>	
1. 中小板股价 .....	(90)
SME BOARD STOCK PRICE	
(1) 股价变动分布(二〇一六年) .....	(90)
STOCK PERFORMANCE DISTRIBUTION, 2016	
(2) 各股涨跌情况(二〇一六年) .....	(91)
PRICE CHANGE OF STOCKS, 2016	
2. 中小板成交统计 .....	(107)
SME BOARD TRANSACTION	
(1) 成交金额及股数(二〇〇六年至二〇一六年) .....	(107)
TRADING VALUE AND VOLUME, 2006—2016	
(2) 月均成交金额(二〇〇六年至二〇一六年) .....	(107)
MONTHLY VALUE TRADED, 2006—2016	
(3) 行业分类股份成交金额(二〇一六年) .....	(108)
TRADING VALUE BY INDUSTRY, 2016	
(4) 各股成交量、成交金额及占市场比例(二〇一六年) .....	(109)
TRADING VOLUME, VALUE & MARKET SHARE, 2016	
(5) 每日成交股数表(二〇一六年) .....	(125)
DAILY TRADING VOLUME, 2016	
(6) 每日成交金额表(二〇一六年) .....	(126)
DAILY TRADING VALUE, 2016	
(7) 每日成交笔数表(二〇一六年) .....	(127)
DAILY DEALS, 2016	
3. 中小板市价总值 .....	(127)
SME BOARD MARKET VALUE	
(1) 市价总值(二〇〇六年至二〇一六年) .....	(128)
MARKET VALUE, 2006—2016	
(2) 市价总值柱状图(二〇〇六年至二〇一六年) .....	(128)
MARKET VALUE CHART, 2006—2016	
(3) 上市股份市价总值分布(二〇一六年) .....	(129)
MARKET VALUE BY INDUSTRY, 2016	
(4) 每日市价总值表(二〇一六年) .....	(130)
DAILY MARKET VALUE, 2016	

(5) 各股市价总值排名表(二〇一六年) .....	(131)
RANK BY STOCK MARKET VALUE, 2016	
4. 中小板市盈率 .....	(147)
SME BOARD P/E RATIO	
(1) 上市股份平均市盈率(二〇〇六年至二〇一六年) .....	(147)
AVERAGE P/E RATIO, 2006—2016	
(2) 市盈率变化图(二〇〇六年至二〇一六年) .....	(147)
P/E RATIO CHANGING, 2006—2016	
<b>(五) 创业板市场 .....</b>	<b>(148)</b>
<b>    CHINEXT MARKET</b>	
1. 创业板股价 .....	(148)
CHINEXT STOCK PRICE	
(1) 股价变动分布(二〇一六年) .....	(148)
STOCK PERFORMANCE DISTRIBUTION, 2016	
(2) 各股升跌情况(二〇一六年) .....	(149)
PRICE CHANGE OF STOCKS, 2016	
2. 创业板成交统计 .....	(160)
TRANSACATION OF CHINEXT	
(1) 成交金额及股数(二〇〇九年至二〇一六年) .....	(160)
TRADING VALUE AND VOLUME, 2009—2016	
(2) 月均成交金额(二〇〇九年至二〇一六年) .....	(160)
MONTHLY VALUE TRADED, 2009—2016	
(3) 行业分类股份成交金额(二〇一六年) .....	(161)
TRADING VALUE BY INDUSTRY, 2016	
(4) 各股成交量、成交金额及占市场比例(二〇一六年) .....	(162)
TRADING VOLUME, VALUE & MARKET SHARE, 2016	
(5) 每日成交股数表(二〇一六年) .....	(173)
DAILY TRADING VOLUME, 2016	
(6) 每日成交金额表(二〇一六年) .....	(174)
DAILY TRADING VALUE, 2016	
(7) 每日成交笔数表(二〇一六年) .....	(175)
DAILY DEALS, 2016	
3. 创业板市价总值 .....	(176)
CHINEXT MARKET VALUE	
(1) 市价总值(二〇〇九年至二〇一六年) .....	(176)
MARKET VALUE, 2009—2016	
(2) 市价总值柱状图(二〇〇九年至二〇一六年) .....	(176)
MARKET VALUE CHART, 2009—2016	



(3) 上市股份市价总值分布(二〇一六年) .....	(177)
MARKET VALUE BY INDUSTRY, 2016	
(4) 每日市价总值表(二〇一六年) .....	(178)
DAILY MARKET VALUE, 2016	
(5) 各股市价总值排名表(二〇一六年) .....	(179)
RANK BY STOCK MARKET VALUE, 2016	
4. 创业板市盈率 .....	(190)
CHINEXT P/E RATIO	
(1) 上市股份平均市盈率(二〇〇九年至二〇一六年) .....	(190)
AVERAGE P/E RATIO, 2009—2016	
(2) 市盈率变化图(二〇〇九年至二〇一六年) .....	(190)
P/E RATIO CHANGING, 2009—2016	
<b>(六) 基金市场 .....</b>	<b>(191)</b>
<b>FUND MARKET</b>	
1. 基金价格升跌情况(二〇一六年) .....	(191)
PRICE CHANGE OF MUTUAL FUNDS, 2016	
2. 基金成交统计 .....	(203)
TRANSACTION OF MUTUAL FUNDS	
(1) 各基金成交单位数、成交金额及占市场比例(二〇一六年) .....	(203)
MUTUAL FUNDS TRADING VOLUME, VALUE & MARKET SHARE, 2016	
(2) 基金每日成交单位数(二〇一六年) .....	(214)
DAILY TRADING VOLUME OF MUTUAL FUNDS, 2016	
(3) 基金每日成交金额表(二〇一六年) .....	(215)
DAILY TRADING VALUE OF MUTUAL FUNDS, 2016	
(4) 基金每日成交笔数表(二〇一六年) .....	(216)
DAILY DEALS OF MUTUAL FUNDS, 2016	
<b>(七) 债券市场 .....</b>	<b>(217)</b>
<b>BOND MARKET</b>	
1. 债券现货价格升跌情况(二〇一六年) .....	(217)
PRICE CHANGE OF BONDS, 2016	
2. 债券现货成交统计 .....	(262)
TRANSACTION OF BONDS	
(1) 债券分类成交金额(二〇一六年) .....	(262)
BONDS TRADING VALUE BY SORT, 2016	
(2) 各债券成交面值、成交金额及占市场比例(二〇一六年) .....	(263)
BONDS TRADING PAR, VALUE & MARKET SHARE, 2016	
(3) 债券每日成交面值表(二〇一六年) .....	(301)
DAILY TRADING PAR OF BONDS, 2016	

(4) 债券每日成交金额表(二〇一六年) .....	(302)
DAILY TRADING VALUE OF BONDS, 2016	
(5) 债券每日成交笔数表(二〇一六年) .....	(303)
DAILY DEALS OF BONDS, 2016	
3. 债券回购成交统计 .....	(304)
TRANSACTION OF BOND REPURCHASES	
(1) 各回购品种利率标价情况(二〇一六年) .....	(304)
PRICE CHANGE OF BOND REPURCHASES, 2016	
(2) 债券回购各品种成交金额及占市场比例(二〇一六年) .....	(304)
BOND REPURCHASE TRADING VALUE & MARKET SHARE, 2016	
(3) 债券回购每日成交金额表(二〇一六年) .....	(305)
DAILY TRADING VALUE OF BOND REPURCHASES, 2016	
(4) 债券回购每日成交笔数表(二〇一六年) .....	(306)
DAILY DEALS OF BOND REPURCHASE, 2016	
4. 中小企业私募债 .....	(307)
SME PRIVATE PLACEMNET BONDS	
(1) 中小企业私募债挂牌一览表(二〇一六年) .....	(307)
SME PRIVATE PLACEMNET BONDS LISTED IN 2016	
(2) 中小企业私募债每日成交金额表(二〇一六年) .....	(318)
SME PRIVATE PLACEMENT BONDS DAILY VALUE TRADED, 2016	
<b>(八) 融资融券 .....</b>	<b>(319)</b>
<b>MARGIN TRADING</b>	
1. 标的证券融资买入、融券卖出金额及占市场比例(二〇一六年) .....	(319)
STOCK MARGIN TRADING VALUE & MARKET SHARE, 2016	
2. 每日融资买入金额表(二〇一六年) .....	(329)
DAILY MAGIN PURCHASSE VALUE, 2016	
2. 每日融券卖出金额表(二〇一六年) .....	(330)
DAILY MAGIN SALE VALUE, 2016	
<b>三、上市公司 .....</b>	<b>(331—426)</b>
<b>LISTED COMPANIES</b>	
<b>(一) 上市公司活动记录 .....</b>	<b>(332)</b>
<b>LISTED COMPANIES ACTIVITIES</b>	
1. 新上市公司和证券 .....	(332)
NEW LISTED COMPANIES AND SECURITIES	
(1) 新上市股票 .....	(332)
NEW LISTED STOCKS	

(2) 新上市债券 .....	(338)
NEW LISTED BONDS	
2. 除牌证券 .....	(377)
DELISTING SECURITIES	
3. 红股与派息 .....	(380)
BONUS ISSUES / DIVIDENDS	
4. 配股 .....	(407)
RIGHTS ISSUES	
5. 增发 .....	(408)
SECONDARY PUBLIC OFFERING	
<b>(二) 上市公司统计资料 .....</b>	<b>(424)</b>
<b>STATISTICS OF LISTED COMPANIES</b>	
1. 上市公司分类 ( 证券分类) .....	(424)
LISTED COMPANIES BY INDUSTRY	
2. 集资总额( 二〇〇六年至二〇一六年) .....	(425)
FUNDS RAISED YEARLY, 2006—2016	
3. 地区集资( 二〇一六年) .....	(426)
FUNDS RAISED BY PROVINCES, 2016	

## **四、投资者与地区统计 .....** (427—526)

### **INVESTORS AND AREAS**

<b>(一) 投资者开户分布 .....</b>	<b>(429)</b>
<b>INVESTORS DISTRIBUTION</b>	
1. A 股投资者总开户数 .....	(429)
INVESTORS OF A-SHARE	
2. A 股投资者新开户数 .....	(429)
NEW INVESTORS OF A-SHARE	
3. B 股投资者总开户数 .....	(430)
INVESTSTORS OF B-SHARE	
4. B 股投资者新开户数 .....	(430)
NEW INVESTSTORS OF B-SHARE	
<b>(二) 二〇一六年底股东持股情况统计 .....</b>	<b>(431)</b>
<b>SHAREHOLDING DATA, End of 2016</b>	
<b>(三) 上市证券成交金额分布( 按每笔成交金额大小分类) .....</b>	<b>(474)</b>
<b>SECURITIES TRADING VALUE BY TRADE SIZE</b>	
<b>(四) 地区分布统计 .....</b>	<b>(525)</b>
<b>REGIONAL STATISTICS</b>	

1. 二〇一六年底 A 股投资者开户地区分布 .....	(525)
A-SHARE INVESTORS BY REGION, End of 2016	
2. 二〇一六年交易金额地区分布 .....	(526)
TRADING VALUE BY REGION, 2016	

**五、会员..... (527—680)**  
**MEMBERSHIP**

(一) 二〇一六年会员交易统计 .....	(529)
MEMBER TRADING VALUE, 2016	
(二) 二〇一六年证券营业部交易排名 .....	(531)
MEMBER BRANCH RANKING BY TRADING VALUE, 2016	

**六、附录..... (681—757)**  
**APPENDIX**

(一) 上市公司中英文名称对照表 .....	(683)
DIRECTORY OF LISTED COMPANIES (CHINESE, ENGLISH)	
(二) 上市公司地址一览表 .....	(717)
ADDRESS LIST OF LISTED COMPANIES	
(三) 会员一览表 .....	(751)
DIRECTORY OF MEMBER FIRMS	
(四) 深圳证券交易所收费一览表 .....	(754)
FEE LIST OF SHENZHEN STOCK EXCHANGE	

# 指标说明

- 1. 本年鉴约定:**成交金额、成交数量以交易的买方或卖方单边计算,交易金额、交易数量以交易的买方和卖方双边计算。所以,总交易金额等于总成交金额的两倍。
- 2. 单位:**除非特别说明,本年鉴中金额的单位为百万元人民币,B股换算为人民币计算;数量的单位为百万股(张、份),债券和回购单位为万张。
- 3. 统计范围:**在本所上市交易的各类证券,包括股票(主板A股、中小板、创业板、主板B股),基金(封闭式、分级基金、LOF、ETF),债券(国债、公司债、企业债、可转债、回购),权证,优先股。
- 4. 统计内容:**包括本所上市的各类证券的交易状况和参与者的交易状况,会员情况及交易状况等。
- 5. 统计时期:**2016年1月1日至2016年12月31日。为方便对比,增加2006年至2015年的部分相关数据。
- 6. 数据指标:**证券数目及会员数目、股本、市值、市盈率、股价、指数等为月底或年底的时点数字,不具有可加性;交易金额、交易数量等为全年或某月的时期数字,具有可加性,由相应时期内各交易日的实际数字累加而成。
- 7. 舍入误差:**本年鉴数字采用四舍五入方式计算,个别数字采用截尾方式计算。由于舍入误差,分项数字之和未必等于总额数字。
- 8. 中小板:**全称中小企业板,设立于2004年6月,专为中小企业上市融资提供服务,是深圳多层次资本市场的有机组成部分。
- 9. 创业板:**设立于2009年10月,专为自主创新及其他成长型创业企业发展提供融资服务的新平台,是中国多层次资本市场的重要组成部分。
- 10. 上市公司数目:**其股票在本所上市的公司数目(含暂停上市公司)。
- 11. 上市证券数目:**包括在本所直接挂牌的各类证券数目(含暂停上市证券)。
- 12. 会员数:**已批准成为本所会员的机构数目。
- 13. 席位数:**包括本所会员申请的席位及其他非会员申请的特别席位,如国债专席、B股境外券商特别席位、代办股份转让席位及其他特别席位。
- 14. 发行股本:**指上市公司发行在外的A股和B股股本,不含H股股本。

$$\text{总发行股本} = \sum \text{A股总股本} + \sum \text{B股总股本}$$

- 15. 上市面额:**指除股票外的其他证券在本所直接挂牌的面额数量。

$$\text{总上市面额} = \sum \text{基金单位数} + \sum \text{债券面额} + \sum \text{权证份额数} + \sum \text{优先股面额}$$

16. **市价总值**: 股票市价总值 =  $\sum$  总发行股本  $\times$  收市价

其他证券市值 =  $\sum$  上市面额  $\times$  收市价/每张面额

17. **平均市盈率**: 只计算股票的平均市盈率。

平均市盈率 =  $\sum$  (收市价  $\times$  总股本) /  $\sum$  (每股盈利  $\times$  总股本)

18. **证券升跌幅** =  $\left( \prod \frac{\text{每日收市价}}{\text{每日前收市}} - 1 \right) \times 100\%$

除息日的前收市价为除权调整后的前收市价。

19. **股价指数**: 本所编制的综合指数类、成份股指数类和行业分类指数类。除特别说明外,收市采用月(年)底时点数,最高、最低指数皆为收市指数的最高、最低。

20. **交易日数**: 分 A 股交易日数, B 股交易日数。

总交易日数 = A 股交易日数和 B 股交易日数中的较大者

21. **总成交金额** = 股票成交额 + 基金成交额 + 债券成交额 + 权证成交额 + 优先股成交额

全年累计数 =  $\sum$  全年每日成交额

日均成交金额 = 总成交金额 / 总交易日数

22. **总成交股数** =  $\sum$  A 股成交股数 +  $\sum$  B 股成交股数

日均成交股数 = 总成交股数 / 总交易日

其他成交数量: 除股票外的成交量单位, 基金为基金单位, 权证为份, 债券和回购为张, 优先股为股。

23. **股票换手率** =  $\sum$  (股票每日成交股数 / 流通股数)

24. **成交手数**: 股票、优先股、权证、基金交易单位每手 1 股(份), 债券每手 1 张。

25. **成交笔数**: 由交易系统完成配对交易的记录数。

26. **融资融券**: 指投资者通过担保, 向证券公司借钱买入或借券卖出的交易。

27. **分红派息**: 指 2016 年内上市公司根据分红派息方案派发的红股和股息。

28. **配股**: 2016 年内上市公司的配股活动。

配股集资金额 = 配股价  $\times$  实际配股数

29. **停牌情况**: 2016 年内发生的证券停牌及原因。

30. **集资金额**: 如无特别说明, 仅包括上市公司首发、增发和配股的集资, 不包括优先股、公司债的集资。

31. **行业分类**: 自 2013 年 3 月 4 日起, 上市公司行业改为农林牧渔、采矿业、制造业、水电煤气、建筑业、批发零售、运输仓储、住宿餐饮、信息技术、金融业、房地产、商务服务、科研服务、公共环保、卫生、文化传播、综合等十七大类。

# NOTES TO STATISTICS INDICATORS

1. *Agreement of the Fact Book*: Trading value and volume by market or securities are calculated on an unilateral basis, while value and volume by members, seats or areas are counted on a bilateral basis (buy & sell).
2. *Unit*: Except for special notes, calculation unit of trading value shall be RMB million. Trading value of B shares is calculated after converting HKD into RMB. Calculation unit of trading volume of equities and funds is one million, while unit of bonds and repurchase is 10 thousands.
3. *Products Included*: All securities listed on the Shenzhen Stock Exchange (SZSE). These securities include equities (main board A shares, SME, ChiNext & main board B shares), funds (close-end funds, structured funds, LOF & ETF), bonds (treasury bonds, listed company bonds, unlisted company bonds, convertible bonds & bond repurchases), warrants, preferred stocks.
4. *Contents*: Transaction of all securities listed on SZSE, participation of investors, information and performance of member firms.
5. *Covered Period*: 1 January — 31 December, 2016. Related information from 2006 to 2015 is added for comparison.
6. *Statistical Data*: Number of securities, members, stock capital, market value, P/E ratio, stock prices and stock price indices are the month-end or year-end figures, not accumulated. The year or month trading value and volume are accumulated by the daily figures of the trading days in the related period.
7. *Rounding-off Error*: Calculation is conducted on an end cut or rounding off basis. Due to the rounding off error, the sum of all detail data may be not equal to the total amount.
8. *SME Board*: Small and Medium Enterprise Board, found in June, 2004, offers service for small and medium enterprises listing. It is an important component of Shenzhen's multi-tier capital market.
9. *ChiNext*: ChiNext, found in October, 2009, offers a new capital platform tailor-made for the needs of enterprises engaged in independent innovation and other growing venture enterprises. It is an important component of China's multi-tier capital market.
10. *Listed Companies*: The number of companies whose equities are listed on SZSE, including those paused listing.
11. *Listed Securities*: The number of securities listed on SZSE, including those paused listing.
12. *Member Number*: The total number of member firms registered in SZSE.
13. *Seat Number*: The total number of trading seats include those of the members and special trading seats of non-member traders such as TB seats, B share special seats and other special seats.
14. *Stock Capital Issued*: Stock capital of A and B shares issued by companies listed, excluding part of H shares.

$$\text{Total stock capital} = \sum \text{Capital of A shares} + \sum \text{Capital of B shares}$$

15. *Par Value Listed*: Gross par value of securities, except for equities, listed on SZSE.

$$\text{Total par value listed} = \sum \text{Par value of bonds} + \sum \text{Units of funds} + \sum \text{Units of warrants} + \sum \text{Par value of preferred stocks}$$

16. *Market Value:*

Market value of equities =  $\sum$ Total stock capital issued  $\times$  Close price

Market value of other securities =  $\sum$ Total par value listed  $\times$  Close price / Par value of each

17. *Average P/E Ratio:* Average P/E ratio of equities only.

$$\text{Average P/E ratio} = \frac{\sum (\text{Close prices} \times \text{Total capital stock})}{\sum (\text{PSE} \times \text{Total capital stock})}$$

$$18. \text{ Price change of Securities} = \left( \prod \frac{\text{Daily close price}}{\text{Daily prev-close price}} - 1 \right) \times 100\%$$

The prev-close price of ex-rights day is ex-adjusted prev-close.

19. *Stock Price Indices:* Composite stock price indices, component stock price indices and industrial indices. Close indices are the month-end or year-end indices. Except for special notes, the high and low figure refer to the high and low of close indices.

20. *Trading Days:* Trading days of both A and B shares.

Market trading days = MAX( The trading days of A shares or B shares )

21. *Market Trading Value* = Total value of equities, funds, bonds, warrants and preferred stocks.

Yealy trading value =  $\sum$ Daily trading value of the year

$$\text{Average daily transaction value} = \frac{\text{Gross transaction value}}{\text{Total number of trading days}}$$

22. *Total Stock Transaction Volume* =  $\sum$ Transaction volume of A shares +  $\sum$ Transaction volume of B shares

$$\text{Daily transaction volume} = \frac{\text{Gross transaction volume}}{\text{Total number of trading days}}$$

Transaction volume of other securities: Trading unit of mutul funds is one fund unit, unit of warrants of one unit, unit of bonds and repurchases is one contract, unit of preferred stocks is one share, respectively.

$$23. \text{ Stock Turnover Rate} = \left( \frac{\text{Transaction volume}}{\text{Number of tradable shares}} \right) \times 100\%$$

24. *Minimum Trading Units:* A minimum of 1 is required of equities, funds, bonds, bond repurchases, warrants and preferred stocks.

25. *Number of Deals:* The total number of transactions completed via the trading systems in SZSE.

26. *Margin Trading:* The transctions of buying securities with cash borrowed from a broker or selling securities borrowed, using other securities as collateral.

27. *Dividend Distribution and Bonus Payment:* Dividend and bonus distributed and paid by the listed companies in 2016 in line with their respective plans.

28. *Share Placement:* Share placing activities conducted by the listed companies in 2016.

Fund raised by share placement = Placing price  $\times$  Actual number of shares placed.

29. *Suspension:* Securities suspensions and their causes in 2016.

30. *Amount of Money Raised:* Total amount of fund raised by securities IPO, SPO and rationed shares.

31. *Industry Classification:* From 4th March, 2016 listed companies are divided into 17 sectors: agriculture, mining, manufacturing, utilities, construction, wholesale & retail, transportation, hotels & catering, IT, finance, real estate, business support, R&D, environmental protection, public health, media, conglomerates.



# 一、市场历史概貌

## HISTORICAL MARKET OVERVIEW



## (一) 市场统计记录

## HISTORICAL STATISTICAL MARKET RECORDS

## 1. 二〇一六年市场概况

## MARKET OVERVIEW, 2016

		2016 年 2016	比 2015 年变动 Change	比 2015 年变动% Change%
深证成份指数	SZSE Component Index	10 177.1379	-2 487.7521	-19.64
中小板指数 P	SZSE SME Price Index	6 472.2324	-1 921.5934	-22.89
创业板指数 P	ChiNext Price Index	1 962.0587	-751.9897	-27.71
上市公司数目	Listed Companies	1 870	124	7.10
上市证券数目	Listed Securities	4 481	1 041	30.26
股票	Stocks	1 908	124	6.95
债券	Bonds	2 057	878	74.47
基金	Funds	511	35	7.35
优先股	Preferred Stocks	5	4	400.00
股票总股本	Stock Issued Capital( Mil. Shs. )	1 604 253.42	326 325.48	25.54
主板	Main Board	698 823.66	90 334.85	14.85
中小板	SME Board	642 368.83	156 974.92	32.34
创业板	ChiNext	263 060.93	79 015.71	42.93
股票流通股本	Stock Negotiable Capital( Mil. Shs. )	1 176 379.93	213 820.30	22.21
主板	Main Board	559 746.76	64 141.00	12.94
中小板	SME Board	446 589.06	96 523.98	27.57
创业板	ChiNext	170 044.11	53 155.33	45.48
股票市价总值	Stock Market Value( Mil. ¥ )	22 307 825.46	-1 303 174.15	-5.52
主板	Main Board	7 270 977.57	-353 349.93	-4.63
中小板	SME Board	9 811 397.46	-583 649.88	-5.61
创业板	ChiNext	5 225 450.43	-366 174.34	-6.55
股票流通市值	Stock Negotiable Market Value( Mil. ¥ )	15 339 543.54	-1 040 212.72	-6.35
主板	Main Board	5 876 976.04	-321 208.15	-5.18
中小板	SME Board	6 408 877.21	-564 827.13	-8.10
创业板	ChiNext	3 053 690.29	-154 177.43	-4.81
平均市盈率	Average P/E Ratio	41.21	-11.54	-21.88
主板	Main Board	25.73	-5.00	-16.27
中小板	SME Board	50.35	-17.71	-26.02
创业板	ChiNext	73.21	-35.80	-32.84
会员总数	No. of Member Firms	129	7	5.74
席位总数	No. of Seats	16 609	4 153	33.34
投资者数(百万)	No. of Investors( Mil. )	208.97	40.08	23.73
总交易日	Trading Days	244	0	0.00
总成交金额	Total Value Traded( Mil. ¥ )	93 442 586.13	-42 662 545.38	-31.35
股票	Stocks	77 597 990.35	-44 897 010.54	-36.65
债券	Bonds	13 634 437.26	4 912 777.98	56.33
基金	Funds	2 208 508.51	-2 679 962.83	-54.82
权证	Warrants	0.00	0.00	0.00
日均成交金额	Daily Value Traded( Mil. ¥ )	382 961.42	-174 846.50	-31.35
总成交数量	Total Volume Traded( Mil. Shs. )	7 120 140.31	-3 732 512.84	-34.39
股票集资金额	Funds Raised by Listings( Mil. ¥ )	1 061 833.20	392 543.90	58.65
主板	Main Board	367 494.19	177 621.06	93.55
中小板	SME Board	470 219.69	147 383.61	45.65
创业板	ChiNext	224 119.32	67 539.23	43.13

注:股本、成交数量的单位为百万股,市值、成交金额、集资金额的单位为人民币百万元。

## 2. 成交总值(二〇〇六年至二〇一六年)

VALUE TRADED, 2006—2016

百万元人民币, RMB Mil.

年份 Year	成交金额 Value of Year	交易日数 Trading Days	日均成交 Daily Avg.	最高成交日 High		最低成交日 Low	
				成交金额 Value	日期 Date	成交金额 Value	日期 Date
				2006	3 873 808.67	241	16 073.89
2007	18 764 557.09	242	77 539.49	178 190.24	06/13/2007	27 998.48	02/05/2007
2008	9 938 843.82	246	40 401.80	103 189.63	01/08/2008	12 089.59	11/03/2008
2009	19 873 386.59	244	81 448.31	181 998.90	11/24/2009	26 657.04	01/05/2009
2010	24 742 661.96	242	102 242.40	236 355.27	11/02/2010	41 698.66	07/05/2010
2011	19 318 832.67	244	79 175.54	150 033.62	02/22/2011	36 599.83	10/10/2011
2012	17 865 969.05	243	73 522.51	163 001.71	03/14/2012	41 386.54	01/31/2012
2013	29 667 146.08	238	124 651.87	186 234.32	12/02/2013	73 469.71	04/11/2013
2014	44 470 819.04	245	181 513.55	506 752.25	12/09/2014	86 073.94	04/30/2014
2015	136 105 131.51	244	557 807.92	1 204 895.11	05/28/2015	210 577.21	02/10/2015
2016	93 442 586.13	244	382 961.42	594 767.42	03/21/2016	157 730.76	01/07/2016
合计 Total	418 067 043.67	2 673	156 403.68				

## 3. 成交额最高纪录(一九九一年至二〇一六年)

TOP 10 VALUE TRADED, 1991—2016

月 Month			日 Day		
顺次 Rank	成交金额(百万元人民币) Value(RMB Mil.)	月份/年 Month/Year	顺次 Rank	成交金额(百万元人民币) Value(RMB Mil.)	月/日/年 M/D/Y
1	18 260 260.24	06/2015	1	1 204 895.11	05/28/2015
2	16 125 789.17	05/2015	2	1 111 248.57	06/05/2015
3	14 180 724.63	11/2015	3	1 072 422.67	05/27/2015
4	13 882 748.60	04/2015	4	1 053 263.33	05/26/2015
5	13 617 935.58	07/2015	5	1 052 824.11	06/08/2015
6	12 285 933.73	12/2015	6	1 047 552.09	06/03/2015
7	10 840 092.53	08/2015	7	1 024 763.13	05/22/2015
8	10 596 895.22	03/2015	8	1 017 349.39	06/04/2015
9	9 472 690.14	10/2015	9	1 014 840.92	06/15/2015
10	9 427 553.40	11/2016	10	1 014 597.52	06/02/2015

## 4. 深证综合指数十大升跌纪录(一九九一年至二〇一六年)

## TOP 10 RISES AND FALLS OF SZSE COMPOSITE INDEX, 1991—2016

顺次 Rank	升幅率 + %	日期 Date	收市指数 Close Index
1	31.2886	08/01/1994	126.7731
2	28.2848	05/18/1995	150.3323
3	19.2662	10/09/1991	77.7551
4	18.6512	09/05/1994	206.0375
5	18.3287	10/08/1991	65.1946
6	18.2048	11/19/1991	123.1688
7	17.2246	11/12/1991	128.3874
8	15.2935	08/03/1994	143.7919
9	12.4269	08/24/1993	286.0026
10	12.0210	04/13/1992	185.5691

顺次 Rank	跌幅率 - %	日期 Date	收市指数 Close Index
1	-18.6277	11/18/1991	104.1995
2	-17.2073	05/23/1995	140.4642
3	-14.8347	08/17/1991	50.1489
4	-12.6553	10/05/1994	164.4285
5	-11.7985	08/17/1993	282.9495
6	-10.0369	11/16/1992	170.8159
7	-9.9974	12/16/1996	393.2102
8	-9.9718	12/17/1996	354.0001
9	-9.7544	02/18/1997	322.6335
10	-9.6727	05/22/1997	401.3261

顺次 Rank	升幅 +	日期 Date	收市指数 Close Index
1	133.7082	06/01/2015	2 926.9623
2	112.8232	06/30/2015	2 464.2263
3	103.9014	07/17/2015	2 190.4186
4	103.1030	09/16/2015	1 683.3591
5	103.0120	06/02/2015	3 029.9743
6	101.8184	11/04/2015	2 089.2892
7	101.7463	05/11/2015	2 373.9162
8	100.8080	02/04/2008	1 375.7293
9	99.5900	05/26/2015	2 884.6610
10	97.8363	08/04/2015	2 150.9528

顺次 Rank	跌幅 -	日期 Date	收市指数 Close Index
1	-213.7541	06/26/2015	2 502.9552
2	-189.7507	01/04/2016	2 119.1568
3	-175.8670	01/07/2016	1 958.0896
4	-171.4162	06/19/2015	2 742.1840
5	-162.6138	07/27/2015	2 160.0924
6	-161.0977	05/28/2015	2 756.9265
7	-156.9344	08/24/2015	1 882.4624
8	-153.0666	08/18/2015	2 174.4192
9	-151.5521	06/29/2015	2 351.4031
10	-141.5752	11/27/2015	2 184.1133

## 5. 深证成份指数十大升跌纪录(一九九四年至二〇一六年)

## TOP 10 RISES AND FALLS OF SZSE COMPONENT INDEX, 1994—2016

顺次 Rank	升幅率 + %	日期 Date	收市指数 Close Index
1	26.1962	08/01/1994	1 224.7147
2	23.4624	05/18/1995	1 287.3563
3	17.2857	09/05/1994	1 909.4584
4	13.6718	04/26/1996	1 462.4231
5	13.1756	08/03/1994	1 383.0526
6	10.3976	08/10/1994	1 560.4086
7	9.9988	10/23/2001	3 458.0284
8	9.5943	04/24/2008	12 914.7591
9	9.5914	02/22/1995	1 255.5037
10	9.3605	02/14/2000	4 322.3731

顺次 Rank	跌幅率 - %	日期 Date	收市指数 Close Index
1	-16.7533	05/23/1995	1 178.1364
2	-11.8958	10/05/1994	1 515.9176
3	-9.9973	12/16/1996	3 776.1703
4	-9.9906	12/17/1996	3 398.9071
5	-9.4577	02/18/1997	3 337.8013
6	-9.2899	02/27/2007	7 790.8172
7	-8.8561	05/16/1997	5 124.9957
8	-8.6545	05/22/1997	4 788.8839
9	-8.2501	06/10/2008	10 765.9057
10	-8.2438	06/26/2015	14 398.7854

顺次 Rank	升幅 +	日期 Date	收市指数 Close Index
1	1 254.7949	02/04/2008	17 031.6665
2	1 130.6045	04/24/2008	12 914.7591
3	900.7966	08/20/2007	16 589.7978
4	878.4639	01/23/2008	16 874.3156
5	817.0773	06/01/2015	16 917.5254
6	771.6945	06/30/2015	14 337.9658
7	766.9428	08/02/2007	15 562.1386
8	743.7022	04/07/2008	13 396.6076
9	721.3021	07/23/2007	14 139.2660
10	665.0986	09/03/2009	11 404.0520

顺次 Rank	跌幅 -	日期 Date	收市指数 Close Index
1	-1 293.6591	06/26/2015	14 398.7854
2	-1 215.0749	01/22/2008	15 995.8517
3	-1 116.1792	01/28/2008	16 177.8260
4	-1 050.5749	05/28/2015	15 912.9471
5	-1 038.8520	01/04/2016	11 626.0380
6	-1 025.4683	07/27/2015	12 493.0469
7	-1 009.3695	06/19/2015	15 725.4700
8	-984.5029	04/14/2008	12 343.6055
9	-968.0653	06/10/2008	10 765.9057
10	-964.6074	01/07/2016	10 760.2735

## (二) 历年市场概貌

## YEARLY MARKET OVERVIEW

## 1. 上市证券(年底数字)

## LISTED SECURITIES (Year-end Figures)

		2009	2010	2011	2012	2013	2014	2015	2016
上市公司数目	Listed Companies	848	1 169	1 411	1 540	1 536	1 618	1 746	1 870
上市证券数目	Listed Securities	1 183	1 590	1 938	2 190	2 328	2 523	3 440	4 481
股票	Stocks	890	1 211	1 453	1 581	1 577	1 657	1 784	1 908
主板 A 股	MB A-Shares	473	473	472	472	468	468	467	467
主板 B 股	MB B-Shares	54	54	54	53	53	51	49	49
中小板	SME	327	531	646	701	701	732	776	822
创业板	ChiNext	36	153	281	355	355	406	492	570
基金	Funds	55	93	151	228	291	339	476	511
ETFs	ETFs	2	3	14	18	32	37	46	48
LOFs	LOFs	33	55	78	97	116	130	156	202
分级基金	Structured	5	20	45	100	133	169	270	257
封闭基金	Close-end	15	15	14	13	10	3	4	4
债券	Bonds	237	286	334	381	460	527	1 179	2 057
国债	Treasury	159	198	213	191	218	267	893	1 620
公司债	Listed Co.	21	26	56	133	192	211	251	405
企业债	Unlisted Co.	41	44	46	43	33	30	25	15
可转债	Convertible	3	5	6	5	8	10	1	8
债券回购	Repurchase	13	13	13	9	9	9	9	9
权证	Warrants	1	0	0	0	0	0	0	0
优先股	Preferred Stocks	0	0	0	0	0	0	1	5
股票总发行股本 (百万股)	Stock Issued Capital (Mil. Shs.)	394 630.21	504 497.61	627 846.31	721 599.68	807 035.41	970 992.80	1 277 927.94	1 604 253.42
主板 A 股	MB A-Shares	296 762.16	335 003.95	377 318.71	406 603.79	435 318.04	503 576.05	596 026.89	686 005.31
主板 B 股	MB B-Shares	14 994.90	15 313.04	16 223.96	13 881.30	13 713.35	12 631.64	12 461.92	12 818.36
中小板	SME	79 412.84	136 674.32	194 350.29	241 025.11	281 847.72	347 059.19	485 393.90	642 368.83
创业板	ChiNext	3 460.31	17 506.29	39 953.34	60 089.47	76 156.31	107 725.92	184 045.22	263 060.93
股票总流通股本 (百万股)	Stock Negotiable Capital (Mil. Shs.)	262 163.31	341 085.17	450 605.56	525 688.88	626 599.33	737 466.01	962 559.62	1 176 379.93
主板 A 股	MB A-Shares	208 671.95	250 347.34	307 815.07	339 083.33	364 706.96	400 981.84	483 271.83	547 057.12
主板 B 股	MB B-Shares	14 794.34	15 184.79	16 103.88	13 761.26	13 593.06	12 510.55	12 333.93	12 689.64
中小板	SME	38 049.23	70 515.28	112 464.58	148 639.08	205 298.55	255 204.96	350 065.08	446 589.06
创业板	ChiNext	647.79	5 037.76	14 222.03	24 205.22	43 000.76	68 768.67	116 888.78	170 044.11
其它上市面额 (百万元人民币)	Other Listed Par (Mil. RMB ¥)	3 314 470.98	4 324 840.70	5 152 184.30	5 941 441.61	6 947 971.08	8 067 571.34	11 912 312.32	17 645 367.73
基金	Funds	74 534.17	117 082.79	144 224.66	173 456.91	144 239.92	165 346.50	168 605.95	192 227.45
ETFs	ETFs	3 472.12	27 249.99	42 526.13	61 110.52	47 842.77	30 391.20	20 065.06	19 218.00
LOFs	LOFs	14 196.74	20 395.40	21 052.32	22 245.97	16 170.00	16 838.90	22 094.05	23 106.74
分级基金	Structured	20 352.40	32 714.85	44 303.17	57 708.92	54 227.15	111 116.40	119 127.98	142 572.20
封闭基金	Close-end	36 512.90	36 722.55	36 343.05	32 391.51	26 000.00	7 000.00	7 318.87	7 330.51
债券	Bonds	3 239 871.62	4 207 757.90	5 007 959.64	5 767 984.70	6 803 731.16	7 902 224.84	11 743 706.36	17 453 140.28
国债	Treasury	3 137 630.00	4 098 200.00	4 865 360.00	5 567 280.00	6 552 840.00	7 650 090.00	11 457 613.93	16 988 539.99
公司债	Listed Co.	37 980.00	39 250.00	72 380.00	136 859.99	195 714.94	198 837.92	244 745.22	429 844.77
企业债	Unlisted Co.	60 020.00	62 898.00	62 808.00	60 493.00	48 310.00	44 148.00	38 848.00	26 048.00
可转债	Convertible	4 241.62	7 409.90	7 411.64	3 351.70	6 866.22	9 148.92	2 499.22	8 707.52
债券回购	Repurchase	0.00	0.00	0.00	0.00	0.00	0.00	0.00	0.00
权证	Warrants	65.20	0.00	0.00	0.00	0.00	0.00	0.00	0.00
优先股	Preferred Stocks	0	0	0	0	0	0	4 850.00	29 350.00
股票市价总值 (百万元人民币)	Stock Market Value (Mil. RMB ¥)	5 944 867.82	8 641 535.43	6 638 187.21	7 165 918.18	8 791 192.44	12 857 293.60	23 610 999.61	22 307 825.46
主板 A 股	MB A-Shares	4 000 929.02	4 249 069.11	3 075 396.86	3 332 744.71	3 474 061.59	5 481 128.21	7 528 031.95	7 184 924.48
主板 B 股	MB B-Shares	95 675.36	119 483.07	76 479.00	79 650.16	91 559.07	85 250.53	96 295.55	86 053.09
中小板	SME	1 687 255.09	3 536 461.35	2 742 932.13	2 880 402.85	3 716 373.93	5 105 819.93	10 395 047.33	9 811 397.46
创业板	ChiNext	161 008.35	736 521.89	743 379.22	873 120.46	1 509 197.85	2 185 094.93	5 591 624.78	5 225 450.43

## 1. 上市证券(年底数字)(续)

## LISTED SECURITIES (Year-end Figures) (Continued)

		2009	2010	2011	2012	2013	2014	2015	2016
股票流通市值 (百万元人民币)	Stock Nego. Value (Mil. RMB ¥)	3 653 706.65	5 077 296.81	4 206 994.10	4 736 380.92	6 305 316.05	9 512 844.19	16 379 756.26	15 339 543.54
主板 A 股	MB A-Shares	2 778 720.03	3 143 091.20	2 446 357.03	2 699 484.83	2 838 539.37	4 519 493.68	6 103 017.55	5 791 964.81
主板 B 股	MB B-Shares	94 733.09	118 609.26	75 877.04	78 952.73	90 523.84	84 261.06	95 166.65	85 011.23
中小板	SME	750 356.50	1 615 032.26	1 434 351.88	1 624 414.73	2 554 370.07	3 601 799.36	6 973 704.34	6 408 877.21
创业板	ChiNext	29 897.03	200 564.10	250 408.15	333 528.63	821 882.78	1 307 290.09	3 207 867.73	3 053 690.29

## 2. 成交情况

## TRANSACTION DATA

		2009	2010	2011	2012	2013	2014	2015	2016
总交易日	Trading Days	244	242	244	243	238	245	244	244
总成交金额 (百万元人民币)	Total Value Traded (Mil. RMB ¥)	19 873 386.59	24 742 661.96	19 318 832.67	17 865 969.05	29 667 146.08	44 470 819.04	136 105 131.51	93 442 586.13
股票	Stocks	18 947 485.78	24 132 153.33	18 408 928.01	15 012 240.70	23 846 258.19	36 675 086.58	122 495 000.89	77 597 990.35
主板 A 股	MB A-Shares	13 834 450.94	13 869 969.01	9 562 448.57	6 447 167.68	8 630 686.72	13 602 021.28	44 069 759.44	21 448 181.66
主板 B 股	MB B-Shares	102 871.68	107 154.62	55 921.05	45 465.01	74 937.60	52 274.26	134 343.14	50 152.95
中小板	SME	4 827 352.31	8 583 242.62	6 902 646.25	6 189 145.33	10 022 440.09	15 216 656.38	49 755 617.67	34 416 494.12
创业板	ChiNext	182 810.85	1 571 787.09	1 887 912.14	2 330 462.68	5 118 193.78	7 804 134.66	28 535 280.64	21 683 161.62
基金	Funds	379 095.60	422 473.16	346 439.59	495 249.19	579 667.66	975 340.25	4 888 471.34	2 208 508.51
ETFs	ETFs	189 336.70	224 898.76	151 412.22	175 515.77	225 580.47	310 434.19	1 141 237.19	796 013.14
LOFs	LOFs	32 472.73	30 706.78	21 415.73	18 612.13	17 302.44	18 446.58	159 960.93	59 185.64
分级基金	Structured	66 820.92	103 187.15	142 914.54	284 642.31	316 387.67	627 413.89	3 557 492.97	1 341 874.77
封闭基金	Close-end	90 465.25	63 680.46	30 697.10	16 478.99	20 397.08	19 045.59	29 780.25	11 434.97
债券	Bonds	82 871.76	129 159.50	563 465.07	2 358 479.16	5 241 220.23	6 820 392.21	8 721 659.28	13 634 437.26
国债	Treasury	3 020.48	7 161.18	1 002.27	862.14	3 264.86	1 279.68	1 696.43	3 725.09
公司债	Listed Co.	26 050.77	34 787.92	37 339.11	110 369.49	149 324.06	191 316.12	216 098.26	347 407.53
企业债	Unlisted Co.	27 398.38	25 553.53	18 608.77	19 943.69	22 408.26	20 208.05	11 664.65	6 078.48
可转债	Convertible	21 808.13	26 040.63	17 681.40	9 795.92	16 616.03	31 179.01	66 711.73	29 807.07
债券回购	Repurchase	4 594.00	35 616.24	488 833.51	2 217 507.92	5 049 607.01	6 576 409.34	8 425 488.21	13 247 419.09
权证	Warrants	463 933.46	58 875.97						
优先股	Preferred Stocks							0.00	1 650.00
日均成交金额	Daily Value Traded	81 448.31	102 242.40	79 175.54	73 522.51	124 651.87	181 513.55	557 807.92	382 961.42
股票总成交量 (百万股)	Stock Volume Traded (Mil. Shs.)	1 742 736.24	1 618 754.64	1 276 365.61	1 393 211.63	2 165 382.04	3 081 572.90	6 933 779.60	4 980 681.31
主板 A 股	MB A-Shares	1 385 000.07	1 153 815.11	817 856.95	727 739.82	1 023 975.46	1 536 801.44	3 379 599.60	1 964 067.03
主板 B 股	MB B-Shares	25 516.83	19 352.17	9 365.75	10 072.35	13 231.98	9 885.90	19 296.87	7 811.42
中小板	SME	328 364.84	405 534.78	372 974.08	507 585.05	824 591.51	1 131 354.38	2 540 994.82	2 057 812.66
创业板	ChiNext	3 854.50	40 052.58	76 168.82	147 814.42	303 583.10	403 531.18	993 888.32	950 990.20
日均成交量	Daily Volume Traded	7 142.36	6 689.07	5 231.01	5 733.38	9 098.24	12 577.85	28 417.13	20 412.63
其它证券成交量	Volume of Others								
基金(百万单位)	Funds(Mil.)	284 045.57	300 163.54	375 506.11	683 387.68	753 675.01	919 517.47	3 832 010.69	2 003 205.16
ETFs	ETFs	58 540.13	95 210.67	175 658.93	240 367.79	247 568.34	179 196.47	271 832.38	129 313.21
LOFs	LOFs	36 509.71	32 425.97	23 833.60	21 318.83	18 531.64	18 346.50	181 016.87	86 498.99
分级基金	Structured	78 185.58	105 885.88	144 414.36	399 897.02	462 653.55	700 688.31	3 353 386.32	1 776 824.10
封闭基金	Close-end	110 810.15	66 641.02	31 599.22	21 804.05	24 921.47	21 286.20	25 775.13	10 568.84
债券(万张)	Bonds(10,000)	77 060.63	120 193.68	559 398.54	2 356 523.99	5 239 235.14	6 819 727.54	8 686 285.37	13 623 733.51
国债	Treasury	3 027.47	7 195.35	1 014.11	868.83	3 346.12	1 339.27	1 669.04	3 678.94
公司债	Listed Co.	26 242.24	34 170.82	37 479.80	109 209.57	150 092.30	196 104.34	212 587.49	342 272.76
企业债	Unlisted Co.	26 343.01	24 541.82	18 358.14	19 769.62	21 800.73	19 895.09	11 404.95	5 995.56
可转债	Convertible	16 853.91	18 669.46	13 712.97	9 168.05	14 388.98	25 979.49	35 135.67	24 367.16
债券回购	Repurchase	4 594.00	35 616.24	488 833.51	2 217 507.92	5 049 607.01	6 576 409.34	8 425 488.21	13 247 419.10
权证(百万份)	Warrants(Mil.)	58 315.97	11 693.44						
优先股	Preferred Stocks							0.00	16.50

## 2. 成交情况 (续)

## TRANSACTION DATA (Continued)

		2009	2010	2011	2012	2013	2014	2015	2016
总成交笔数	Total Deals Traded	1 288 424 627	1 344 952 854	1 047 029 068	982 615 708	1 387 206 697	1 851 665 653	4 907 784 188	3 814 712 539
股票	Stocks	1 256 006 579	1 329 289 243	1 030 326 870	935 569 504	1 289 442 523	1 712 972 410	4 655 650 532	3 623 916 707
主板 A 股	MB A-Shares	918 307 700	799 847 787	535 966 013	388 958 904	471 969 632	635 092 187	1 810 497 184	1 055 649 633
主板 B 股	MB B-Shares	8 189 763	7 389 412	4 221 789	4 042 305	6 072 099	4 417 944	8 455 456	4 424 925
中小板	SME	320 019 546	451 279 258	392 376 599	404 305 655	565 463 207	740 283 009	1 967 571 864	1 682 426 491
创业板	ChiNext	9 489 570	70 772 786	97 762 469	138 262 640	245 937 585	333 179 270	869 126 028	881 415 658
基金	Funds	15 385 862	12 839 868	10 834 096	15 718 004	19 115 011	29 857 605	181 068 306	85 642 136
ETFs	ETFs	3 168 688	2 943 982	2 402 853	3 065 743	3 703 729	3 559 840	11 107 860	7 680 785
LOFs	LOFs	2 835 158	1 941 453	1 028 488	645 649	697 173	1 003 465	7 756 356	4 091 272
分级基金	Structured	3 380 781	4 138 691	5 476 690	10 730 941	13 179 564	24 298 132	160 692 759	73 323 662
封闭基金	Close-end	6 001 235	3 815 742	1 926 065	1 275 671	1 534 545	996 168	1 511 331	546 417
债券	Bonds	883 335	795 130	5 868 102	31 328 200	78 649 163	108 835 638	71 065 350	105 153 691
国债	Treasury	46 547	30 594	22 444	16 639	13 924	15 750	16 126	42 903
公司债	Listed Co.	117 906	90 750	234 849	800 474	1 099 151	1 384 296	419 382	461 591
企业债	Unlisted Co.	501 599	386 609	341 261	277 449	164 020	112 388	71 727	114 999
可转债	Convertible	216 675	279 463	211 674	69 392	284 890	363 589	747 950	353 628
债券回购	Repurchase	608	7 714	5 057 874	30 164 246	77 087 178	106 959 615	69 810 165	104 180 570
权证	Warrants	16 148 851	2 028 613						
优先股	Preferred Stocks							0	5
日均成交笔数	Daily Deals Traded	5 280 429	5 557 656	4 291 103	4 043 686	5 828 600	7 557 819	20 113 870	15 634 068

## 3. 股价指数

## STOCK PRICE INDICES

		2009	2010	2011	2012	2013	2014	2015	2016
深证综合指数	SZSE Composite Index								
最高	High	1 234.1672	1 389.5407	1 311.3430	1 010.4592	1 101.5942	1 503.5846	3 140.6627	2 137.8833
最低	Low	571.1347	921.3399	849.7599	734.2803	877.7598	1 007.2714	1 428.3700	1 629.0659
收市	Close	1 201.3420	1 290.8652	866.6534	881.1699	1 057.6656	1 415.1915	2 308.9075	1 969.1115
深证 A 股指数	SZSE A Share Index								
最高	High	1 296.1067	1 454.5319	1 372.6681	1 056.9146	1 150.1929	1 571.4881	3 287.5701	2 236.9484
最低	Low	600.2327	965.2165	889.3252	766.3397	915.8209	1 051.3731	1 492.2486	1 702.7985
收市	Close	1 261.2570	1 351.1426	906.9093	919.8002	1 103.8066	1 478.4549	2 415.5040	2 059.9059
深证 B 股指数	SZSE B Share Index								
最高	High	639.4136	883.3257	845.4731	711.2340	897.3417	1 028.8130	1 607.2549	1 272.0860
最低	Low	276.0766	526.7296	532.7808	551.6452	736.3922	803.1484	1 014.0692	1 022.7464
收市	Close	625.9516	824.8227	567.0357	711.2340	868.1118	1 028.8130	1 309.3631	1 127.6996
深证成份指数	SZSE Component Index								
最高	High	14 051.5179	13 807.2971	13 158.2152	10 612.8930	9 989.0932	11 014.6248	18 098.2743	11 724.8809
最低	Low	6 530.8123	9 171.0292	8 711.5521	7 710.8759	7 495.0962	6 998.1941	9 290.8074	9 082.5881
收市	Close	13 699.9709	12 458.5523	8 918.8160	9 116.4848	8 121.7889	11 014.6248	12 664.8900	10 177.1379
深证 100 指数	SZSE 100 Index								
最高	High	4 819.9495	5 021.8549	4 804.6872	3 746.1025	3 609.0097	4 256.7365	7 138.5305	4 940.5057
最低	Low	2 236.4875	3 275.9667	3 099.4790	2 749.0099	2 900.2895	2 801.3605	3 931.4415	3 910.2482
收市	Close	4 701.0007	4 545.7543	3 168.2287	3 273.4367	3 160.8971	4 256.7365	5 240.8402	4 449.1015
中小板指数 P	SZSE SME Price Index								
最高	High	5 631.7585	7 375.1215	6 896.7583	4 972.1550	5 394.9000	5 882.1821	11 996.5208	7 747.7182
最低	Low	2 932.4919	4 726.5707	4 189.7235	3 590.6157	4 172.7428	4 465.4491	5 589.7843	5 998.2842
收市	Close	5 631.7585	6 828.9829	4 295.8627	4 236.6011	4 979.8554	5 461.1911	8 393.8258	6 472.2324
创业板指数 P	ChiNext Price Index								
最高	High		1 232.9828	1 155.3496	792.3783	1 415.8338	1 657.4983	3 982.2510	2 491.2403
最低	Low		862.2687	716.5490	593.6608	705.3429	1 226.4738	1 464.7741	1 880.1469
收市	Close		1 137.6620	729.5043	713.8638	1 304.4447	1 471.7644	2 714.0484	1 962.0587
乐富基金指数	SZSE LEFU FUND INDEX								
最高	High	4 748.0326	5 915.0022	5 987.6809	4 724.9441	5 135.3660	6 311.3770	9 620.6204	8 700.8463
最低	Low	2 666.9337	4 224.9830	4 234.4117	4 125.2167	4 525.7769	4 732.3612	5 511.2062	6 686.9570
收市	Close	4 720.4466	5 655.9849	4 274.3092	4 567.4942	4 976.7368	6 216.2653	8 278.7198	8 284.2729



## 4. 股票市盈率(年底数字)

## P/E RATIO (Year-end Figures)

		2009	2010	2011	2012	2013	2014	2015	2016
平均市盈率	Average P/E Ratio	46.01	44.69	23.11	22.02	27.76	34.05	52.75	41.21
主板 A 股	MB A-Shares	44.12	35.98	18.75	18.51	19.80	25.88	31.22	26.13
主板 B 股	MB B-Shares	21.83	23.10	9.63	12.21	14.47	10.50	13.99	11.15
中小板	SME	51.01	56.93	28.26	25.42	34.07	41.06	68.06	50.35
创业板	ChiNext	105.38	78.53	37.62	32.01	55.21	64.51	109.01	73.21

## 5. 会员(年底数字)

## MEMBERSHIPS (Year-end Figures)

		2009	2010	2011	2012	2013	2014	2015	2016
会员总数	No. of Member Firms	114	113	116	119	119	120	122	129
营业部总数	No. of Member Branches	3 801	4 597	5 015	5 288	5 804	7 219	8 212	9 516
席位总数	No. of Seats	4 069	4 633	5 415	6 394	7 556	9 510	12 456	16 609

## 6. 投资者(年底数字)

## INVESTORS (Year-end Figures)

单位:万, 10 000

		2009	2010	2011	2012	2013	2014	2015	2016
个人总户数	No. of Personal Investors	8 542.60	9 402.68	10 091.18	10 537.82	11 047.50	11 995.29	16 839.70	20 841.00
机构总户数	No. of Company Investors	28.15	30.88	33.40	35.48	38.05	41.58	49.22	56.12
合计	Total	8 570.75	9 433.56	10 124.57	10 573.30	11 085.56	12 036.87	16 888.92	20 897.13

## (三)二〇一六年各月市场概貌

## MONTHLY MARKET OVERVIEW, 2016

## 1. 上市证券(月底数字)

## LISTED SECURITIES (Month-end Figures)

		一月 Jan.	二月 Feb.	三月 Mar.	四月 Apr.
上市公司数目	Listed Companies	1 747	1 751	1 761	1 766
上市证券数目	Listed Securities	3 444	3 460	3 555	3 667
股票	Stocks	1 785	1 789	1 799	1 804
主板 A 股	MB A-Shares	467	467	467	467
主板 B 股	MB B-Shares	49	49	49	49
中小板	SME	777	778	782	784
创业板	ChiNext	492	495	501	504
基金	Funds	477	479	482	481
ETFs	ETFs	46	46	46	46
LOFs	LOFs	158	161	165	166
分级基金	Structured	269	268	267	265
封闭基金	Close – end	4	4	4	4
债券	Bonds	1 181	1 191	1 272	1 379
国债	Treasury	891	896	969	1 045
公司债	Listed Co.	256	262	270	301
企业债	Unlisted Co.	23	21	20	20
可转债	Convertible	2	3	4	4
债券回购	Repurchase	9	9	9	9
优先股	Preferred Stocks	1	1	2	3
股票总发行股本 (百万股)	Stock Issued Capital (Mil. Shs.)	1 288 986.99	1 299 125.49	1 313 025.87	1 345 176.37
主板 A 股	MB A-Shares	603 268.58	610 629.63	614 049.73	620 520.41
主板 B 股	MB B-Shares	12 461.92	12 461.92	12 461.92	12 461.92
中小板	SME	488 123.73	490 512.83	497 590.85	513 356.11
创业板	ChiNext	185 132.75	185 521.11	188 923.36	198 837.92
股票总流通股本 (百万股)	Stock Negotiable Capital (Mil. Shs.)	973 122.61	983 513.12	994 106.47	1 010 610.37
主板 A 股	MB A-Shares	488 513.83	496 623.51	500 412.83	502 957.80
主板 B 股	MB B-Shares	12 333.55	12 333.55	12 333.55	12 333.53
中小板	SME	353 302.30	354 346.20	358 924.99	366 487.86
创业板	ChiNext	118 972.93	120 209.86	122 435.10	128 831.18
其它上市面额 (百万元人民币)	Other Listed Par (Mil. RMB ¥)	11 886 498.62	11 956 817.71	12 621 043.74	13 353 257.05
基金	Funds	171 788.08	162 687.49	171 394.30	172 305.94
ETFs	ETFs	21 366.44	22 334.49	21 164.48	21 248.04
LOFs	LOFs	23 048.10	24 747.98	24 558.01	20 230.88
分级基金	Structured	120 053.58	108 284.06	118 350.20	123 504.87
封闭基金	Close – end	7 319.95	7 320.97	7 321.61	7 322.15
债券	Bonds	11 714 710.54	11 794 130.22	12 449 649.44	13 180 951.11
国债	Treasury	11 426 613.93	11 501 413.93	12 151 705.93	12 841 084.68
公司债	Listed Co.	247 852.10	254 962.28	260 769.49	302 692.84
企业债	Unlisted Co.	36 348.00	33 348.00	32 348.00	32 348.00
可转债	Convertible	3 896.51	4 406.01	4 826.01	4 825.58
债券回购	Repurchase	0.00	0.00	0.00	0.00
优先股	Preferred Stocks	4 850.00	4 850.00	24 850.00	27 100.00
股票市价总值 (百万元人民币)	Stock Market Value (Mil. RMB ¥)	17 433 647.71	17 070 680.67	20 007 461.46	19 823 664.84
主板 A 股	MB A-Shares	5 714 702.92	5 673 090.65	6 467 936.27	6 375 207.39
主板 B 股	MB B-Shares	84 812.71	81 108.28	84 717.62	83 243.27
中小板	SME	7 559 297.87	7 436 870.41	8 764 275.77	8 760 726.72
创业板	ChiNext	4 074 834.22	3 879 611.32	4 690 531.80	4 604 487.47

五月 May.	六月 Jun.	七月 Jul.	八月 Aug.	九月 Sept.	十月 Oct.	十一月 Nov.	十二月 Dec.
1 774	1 781	1 790	1 806	1 818	1 828	1 847	1 870
3 755	3 916	3 992	4 096	4 181	4 271	4 393	4 481
1 812	1 819	1 828	1 844	1 856	1 866	1 885	1 908
467	467	467	467	467	467	467	467
49	49	49	49	49	49	49	49
788	791	794	797	800	804	811	822
508	512	518	531	540	546	558	570
483	482	487	490	492	494	500	511
47	47	48	48	48	48	48	48
169	169	173	178	181	183	190	202
263	262	262	260	259	259	258	257
4	4	4	4	4	4	4	4
1 457	1 612	1 674	1 759	1 829	1 906	2 003	2 057
1 111	1 253	1 303	1 373	1 436	1 500	1 585	1 620
315	327	338	352	360	373	385	405
17	17	17	17	16	16	16	15
5	6	7	8	8	8	8	8
9	9	9	9	9	9	9	9
3	3	3	3	4	5	5	5
1 424 811.16	1 494 831.31	1 521 587.91	1 531 768.68	1 564 967.29	1 582 704.32	1 591 697.01	1 604 253.42
634 436.10	652 585.05	666 016.56	667 947.48	675 084.98	679 667.91	682 047.92	686 005.31
12 519.42	12 729.49	12 851.51	12 818.36	12 818.36	12 818.36	12 818.36	12 818.36
552 891.43	593 170.33	602 602.04	605 564.38	622 842.39	631 701.17	635 630.36	642 368.83
224 964.20	236 346.44	240 117.80	245 438.46	254 221.56	258 516.89	261 200.36	263 060.93
1 065 170.66	1 106 396.08	1 122 447.75	1 128 372.67	1 145 638.44	1 156 339.17	1 164 741.03	1 176 379.93
514 392.43	526 804.18	534 405.13	535 173.55	538 688.30	541 438.11	543 793.52	547 057.12
12 391.10	12 601.25	12 722.93	12 689.77	12 689.77	12 689.77	12 689.64	12 689.64
392 522.78	415 378.80	422 080.19	423 986.30	433 572.83	438 495.76	440 346.75	446 589.06
145 864.35	151 611.85	153 239.51	156 523.05	160 687.54	163 715.53	167 911.11	170 044.11
13 947 472.78	15 018 653.87	15 507 589.54	16 175 674.79	16 624 298.05	16 989 746.28	17 486 708.06	17 645 367.73
177 563.24	171 250.30	192 409.97	203 218.25	203 589.16	210 486.08	208 262.34	192 227.45
21 370.22	19 845.58	20 702.28	20 042.45	19 188.63	19 046.07	19 569.80	19 218.00
21 711.83	18 671.38	19 977.48	19 836.51	20 001.61	20 296.74	23 038.71	23 106.74
127 157.66	125 409.31	144 404.26	156 011.89	157 071.13	163 813.77	158 323.86	142 572.20
7 323.53	7 324.03	7 325.95	7 327.40	7 327.80	7 329.50	7 329.97	7 330.51
13 769 909.54	14 847 403.56	15 315 179.57	15 972 456.55	16 420 708.88	16 779 260.20	17 278 445.72	17 453 140.28
13 414 163.25	14 474 187.03	14 928 251.13	15 571 192.31	16 012 167.57	16 354 328.91	16 840 032.54	16 988 539.99
322 228.07	338 898.56	351 499.72	364 635.69	372 912.84	389 302.84	402 784.77	429 844.77
27 848.00	27 848.00	27 848.00	27 848.00	26 848.00	26 848.00	26 848.00	26 048.00
5 670.22	6 469.97	7 580.72	8 780.55	8 780.47	8 780.45	8 780.41	8 707.52
0.00	0.00	0.00	0.00	0.00	0.00	0.00	0.00
27 100.00	27 100.00	27 100.00	27 100.00	28 100.00	29 350.00	29 350.00	29 350.00
20 009 762.79	21 200 007.42	20 954 385.41	22 103 387.87	21 926 630.08	22 685 543.02	23 536 754.48	22 307 825.46
6 351 498.64	6 528 043.74	6 663 973.89	7 018 948.02	7 039 801.74	7 252 000.13	7 579 393.96	7 184 924.48
79 033.31	80 605.18	84 360.77	85 081.68	86 948.73	86 710.58	88 410.95	86 053.09
8 822 752.52	9 412 044.66	9 261 241.78	9 675 950.27	9 563 743.23	9 914 069.72	10 179 992.41	9 811 397.46
4 756 478.31	5 179 313.83	4 944 808.97	5 323 407.90	5 236 136.38	5 432 762.58	5 688 957.15	5 225 450.43

## 1. 上市证券(月底数字)(续)

## LISTED SECURITIES (Month-end Figures) (Continued)

		一月 Jan.	二月 Feb.	三月 Mar.	四月 Apr.
股票流通市值 (百万元人民币)	Stock Nego. Value (Mil. RMB ¥)	12 179 219.91	11 935 688.87	13 957 050.63	13 754 049.09
主板 A 股	MB A-Shares	4 643 404.72	4 616 029.07	5 245 745.06	5 145 912.57
主板 B 股	MB B-Shares	83 733.38	80 039.24	83 640.96	82 170.08
中小板	SME	5 111 543.07	5 005 944.12	5 909 357.01	5 835 885.52
创业板	ChiNext	2 340 538.74	2 233 676.45	2 718 307.60	2 690 080.92

## 2. 成交情况

## TRANSACTION DATA

		一月 Jan.	二月 Feb.	三月 Mar.	四月 Apr.
总交易日	Trading Days	20	16	23	20
总成交金额 (百万元人民币)	Total Value Traded (Mil. RMB ¥)	7 658 423.68	5 624 403.13	9 406 984.95	8 357 293.38
股票	Stocks	6 477 319.09	4 735 818.56	8 019 213.30	7 208 098.00
主板 A 股	MB A-Shares	1 901 770.83	1 354 824.83	2 232 770.84	1 809 448.08
主板 B 股	MB B-Shares	6 514.61	4 172.59	4 350.27	3 958.14
中小板	SME	2 828 710.48	2 072 137.48	3 564 158.15	3 386 063.65
创业板	ChiNext	1 740 323.17	1 304 683.65	2 217 934.04	2 008 628.14
基金	Funds	162 245.95	122 978.27	258 875.49	218 897.45
ETFs	ETFs	30 872.97	41 530.42	96 849.86	83 749.80
LOFs	LOFs	6 594.59	5 242.00	7 368.97	5 802.38
分级基金	Structured	123 334.85	75 312.48	153 252.63	127 412.53
封闭基金	Close – end	1 443.53	893.37	1 404.03	1 932.74
债券	Bonds	1 018 858.63	765 606.30	1 128 896.16	930 297.92
国债	Treasury	78.06	140.40	244.41	22.05
公司债	Listed Co.	17 415.09	14 682.97	26 672.15	26 992.64
企业债	Unlisted Co.	397.99	494.08	350.78	556.86
可转债	Convertible	3 510.90	2 592.51	3 179.09	2 410.65
债券回购	Repurchase	997 456.60	747 696.34	1 098 449.73	900 315.72
优先股	Preferred Stocks	0.00	0.00	0.00	0.00
日均成交金额	Daily Value Traded	382 921.18	351 525.20	408 999.35	417 864.67
股票总成交量 (百万股)	Stock Volume Traded (Mil. Shs.)	424 999.32	318 912.56	529 433.90	434 729.40
主板 A 股	MB A-Shares	186 423.29	136 675.20	214 405.33	164 628.38
主板 B 股	MB B-Shares	1 001.07	685.74	716.59	622.34
中小板	SME	162 794.56	123 889.97	215 120.25	186 948.65
创业板	ChiNext	74 780.40	57 661.66	99 191.73	82 530.03
日均成交量	Daily Volume Traded	21 249.97	19 932.04	23 018.87	21 736.47
其它证券成交量	Volume of Others				
基金(百万单位)	Funds(Mil.)	185 051.34	121 145.83	235 069.22	185 438.63
ETFs	ETFs	9 514.05	10 274.99	20 723.14	13 436.75
LOFs	LOFs	11 018.53	9 709.71	12 500.69	9 221.07
分级基金	Structured	163 242.75	100 352.53	200 602.72	160 965.32
封闭基金	Close – end	1 276.01	808.59	1 242.67	1 815.49

五月 May.	六月 Jun.	七月 Jul.	八月 Aug.	九月 Sept.	十月 Oct.	十一月 Nov.	十二月 Dec.
13 800 134.43	14 536 401.30	14 366 519.10	15 109 716.26	15 051 075.82	15 508 072.39	16 117 498.57	15 339 543.54
5 104 814.98	5 237 846.12	5 292 580.60	5 590 476.20	5 644 904.97	5 822 783.98	6 107 532.66	5 791 964.81
77 962.68	79 544.39	83 273.74	84 034.45	85 884.04	85 636.59	87 321.66	85 011.23
5 849 470.15	6 195 327.60	6 115 893.54	6 384 249.56	6 314 036.79	6 505 379.09	6 628 006.21	6 408 877.21
2 767 886.61	3 023 683.19	2 874 771.22	3 050 956.06	3 006 250.02	3 094 272.73	3 294 638.03	3 053 690.29

五月 May.	六月 Jun.	七月 Jul.	八月 Aug.	九月 Sept.	十月 Oct.	十一月 Nov.	十二月 Dec.
21	20	21	23	20	16	22	22
7 089 688.83	8 954 340.44	9 410 902.84	8 276 473.29	6 439 394.10	5 768 937.10	9 427 553.40	7 028 191.01
5 896 916.04	7 679 339.50	7 988 534.39	6 707 370.50	5 100 665.47	4 642 411.17	7 755 303.61	5 387 000.71
1 339 318.93	1 520 950.56	2 147 952.46	2 131 608.53	1 536 147.60	1 370 995.82	2 365 861.91	1 736 531.25
3 288.50	2 637.01	5 006.75	4 830.15	4 086.26	3 637.95	4 453.43	3 217.29
2 878 792.30	3 672 870.20	3 536 325.26	2 765 059.40	2 155 056.12	2 013 345.27	3 300 288.02	2 243 687.78
1 675 516.30	2 482 881.73	2 299 249.92	1 805 872.41	1 405 375.49	1 254 432.13	2 084 700.25	1 403 564.39
159 696.00	164 930.49	191 134.31	176 780.51	104 852.88	98 574.75	319 782.58	229 759.84
59 935.31	42 854.52	35 937.05	33 299.61	27 424.68	25 854.31	181 456.39	136 248.21
4 937.33	4 894.14	4 709.98	4 158.60	2 856.13	2 726.92	5 413.57	4 481.01
94 061.41	116 411.32	149 680.40	138 557.30	73 915.65	69 474.79	132 088.09	88 373.31
761.95	770.50	806.88	765.00	656.41	518.72	824.53	657.31
1 033 076.79	1 110 070.44	1 231 234.14	1 392 322.28	1 233 875.75	1 027 311.18	1 352 467.21	1 410 420.46
849.38	1 298.07	52.16	238.45	426.28	98.91	212.93	63.99
33 270.00	30 251.32	38 997.09	36 126.08	31 146.32	23 286.96	35 671.20	32 895.71
476.33	329.26	468.51	978.17	579.95	434.98	445.71	565.85
2 226.48	2 366.33	3 453.64	2 887.47	1 012.52	1 578.47	1 294.03	3 294.98
996 254.60	1 075 825.47	1 188 262.74	1 352 092.11	1 200 710.67	1 001 911.85	1 314 843.35	1 373 599.92
0.00	0.00	0.00	0.00	0.00	640.00	0.00	1 010.00
337 604.23	447 717.02	448 138.23	359 846.66	321 969.70	360 558.57	428 525.15	319 463.23
366 478.13	458 381.64	493 576.85	442 298.35	339 149.82	310 249.99	499 254.84	363 216.52
123 365.78	133 669.88	183 294.44	193 369.40	135 873.72	124 734.74	210 829.60	156 797.27
514.36	393.05	767.70	729.86	586.79	546.14	722.91	524.87
167 238.56	215 863.03	209 805.98	169 736.95	136 921.83	128 012.81	198 200.38	143 279.70
75 359.43	108 455.67	99 708.73	78 462.14	65 767.48	56 956.31	89 501.95	62 614.68
17 451.34	22 919.08	23 503.66	19 230.36	16 957.49	19 390.62	22 693.40	16 509.84
156 810.56	180 578.63	206 522.51	197 954.42	111 917.20	102 867.45	187 325.54	132 523.83
12 195.54	12 548.71	10 521.40	9 668.19	6 269.93	4 348.56	10 044.70	9 767.27
7 348.55	6 993.97	5 847.77	5 359.26	3 370.48	3 164.79	6 667.98	5 296.18
136 480.93	160 276.41	189 398.07	182 244.78	101 667.08	94 889.10	169 861.71	116 842.71
785.55	759.54	755.27	682.19	609.71	465.00	751.14	617.68

## 2. 成交情况(续)

## TRANSACTION DATA (Continued)

		一月 Jan.	二月 Feb.	三月 Mar.	四月 Apr.
债券(万张)	Bonds(10,000)	1 017 834.93	764 771.98	1 127 612.02	929 301.95
国债	Treasury	78.38	140.75	224.17	22.03
公司债	Listed Co.	17 005.80	14 386.30	26 066.99	26 554.70
企业债	Unlisted Co.	374.78	469.35	327.70	539.71
可转换债券	Convertible	2 919.38	2 079.25	2 543.43	1 869.79
债券回购	Repurchase	997 456.60	747 696.34	1 098 449.73	900 315.72
优先股	Preferred Stocks	0.00	0.00	0.00	0.00
总成交笔数	Total Deals Traded	325 283 859	241 650 131	407 013 204	349 455 218
股票	Stocks	310 515 100	231 018 123	387 548 462	333 877 262
主板 A 股	MB A-Shares	100 343 373	73 030 819	116 888 877	91 276 041
主板 B 股	MB B-Shares	466 961	339 742	346 474	303 462
中小板	SME	139 763 365	103 543 059	179 101 532	162 094 687
创业板	ChiNext	69 941 401	54 104 503	91 211 579	80 203 072
基金	Funds	8 390 838	5 457 024	10 976 314	9 031 635
ETFs	ETFs	626 958	543 812	1 006 090	761 247
LOFs	LOFs	387 390	293 497	443 965	354 439
分级基金	Structured	7 298 912	4 573 094	9 455 794	7 836 711
封闭基金	Close – end	77 578	46 621	70 465	79 238
债券	Bonds	6 377 921	5 174 984	8 488 428	6 546 321
国债	Treasury	1 811	1 161	1 758	957
公司债	Listed Co.	30 709	25 836	72 445	29 515
企业债	Unlisted Co.	4 368	4 519	4 948	6 430
可转债	Convertible	41 185	30 916	45 273	27 094
债券回购	Repurchase	6 299 848	5 112 552	8 364 004	6 482 325
优先股	Preferred Stocks	0	0	0	0
日均成交笔数	Daily Deals Traded	16 264 193	15 103 133	17 696 226	17 472 761

五月 May.	六月 Jun.	七月 Jul.	八月 Aug.	九月 Sept.	十月 Oct.	十一月 Nov.	十二月 Dec.
1 032 287.58	1 109 277.04	1 230 226.44	1 391 320.47	1 233 139.01	1 026 500.21	1 351 641.04	1 409 820.85
848.90	1 297.27	51.78	228.94	422.20	98.26	200.50	65.75
32 882.03	29 897.84	38 539.41	35 616.67	30 620.78	22 785.74	35 124.66	32 791.84
456.66	315.65	454.63	1 029.05	575.64	434.73	444.89	572.78
1 845.39	1 940.81	2 917.88	2 353.69	809.70	1 269.62	1 027.65	2 790.56
996 254.60	1 075 825.47	1 188 262.74	1 352 092.11	1 200 710.68	1 001 911.85	1 314 843.35	1 373 599.92
0.00	0.00	0.00	0.00	0.00	6.40	0.00	10.10
301 334 358	362 575 916	374 869 922	328 630 491	252 942 224	226 503 646	361 676 385	282 777 185
288 332 507	346 543 423	357 029 537	311 100 772	238 774 693	213 600 136	342 663 363	262 913 329
71 267 770	75 593 757	99 025 211	101 121 948	73 008 963	64 435 914	104 616 842	85 040 118
279 917	224 341	521 322	591 538	414 988	290 277	353 732	292 171
144 977 442	175 239 426	167 228 531	135 624 064	106 979 503	97 448 581	154 099 832	116 326 469
71 807 378	95 485 899	90 254 473	73 763 222	58 371 239	51 425 364	83 592 957	61 254 571
7 250 549	7 304 134	8 884 671	7 668 964	4 539 266	3 695 580	7 288 471	5 154 690
852 626	552 376	544 693	539 722	342 141	316 702	914 334	680 084
301 868	302 175	366 954	385 967	300 254	232 363	379 869	342 531
6 048 744	6 406 949	7 930 463	6 706 382	3 869 179	3 124 271	5 965 799	4 107 364
47 311	42 634	42 561	36 893	27 692	22 244	28 469	24 711
5 751 302	8 728 359	8 955 714	9 860 755	9 628 265	9 207 927	11 724 551	14 709 164
1 677	2 869	3 060	3 657	4 691	6 176	8 020	7 066
33 238	32 003	36 877	35 911	38 295	34 044	56 486	36 232
6 457	8 259	8 322	9 129	11 231	11 895	16 260	23 181
34 200	32 418	36 404	31 075	15 471	13 394	14 112	32 086
5 675 730	8 652 810	8 871 051	9 780 983	9 558 577	9 142 418	11 629 673	14 610 599
0	0	0	0	0	3	0	2
14 349 255	18 128 796	17 850 949	14 288 282	12 647 111	14 156 478	16 439 836	12 853 508

## 3. 股价指数(月底数字)

## STOCK PRICE INDICES (Month-end Figures)

		一月 Jan.	二月 Feb.	三月 Mar.	四月 Apr.
深证综合指数	SZSE COMPOSITE INDEX	1 689.4304	1 643.3552	1 912.2092	1 873.9935
深证 A 股指数	SZSE A SHARE INDEX	1 765.9999	1 717.9939	2 000.0247	1 959.9918
深证 B 股指数	SZSE B SHARE INDEX	1 146.7715	1 094.8575	1 144.2590	1 129.9505
深证成份指数	SZSE COMPONENT INDEX	9 418.2041	9 097.3623	10 455.3695	10 141.5419
成份 A 股指数	SZSE COMPONENT A	11 008.8848	10 633.8546	12 222.2517	11 868.5955
成份 B 股指数	SZSE COMPONENT B	6 562.8811	6 109.6753	6 504.6206	6 325.1642
深证 100 指数	SZSE 100 INDEX	4 060.8511	3 910.2482	4 430.7138	4 328.6359
中小板指数 P	SZSE SME PRICE INDEX	6 272.9129	5 998.2842	6 864.8011	6 616.8278
创业板指数 P	CHINEXT PRICE INDEX	1 994.0658	1 880.1469	2 238.2869	2 138.7385
乐富基金指数	SZSE LEFU FUND INDEX	6 852.2301	6 826.9724	7 620.5851	7 770.4802
农林牧渔指数	AGRICULTURE INDEX	1 151.2441	1 232.8305	1 413.1445	1 346.1476
采矿业指数	MINING INDEX	2 022.7337	2 109.7239	2 335.1777	2 433.3959
制造业指数	MANUFACTURING INDEX	1 707.1454	1 661.9985	1 935.1996	1 915.2252
水电煤气指数	UTILITIES INDEX	918.2441	916.0401	1 044.3932	1 018.5566
建筑业指数	CONSTRUCTION INDEX	1 661.7021	1 618.0524	1 963.5343	1 924.9693
批发零售指数	WHOLESALE RETAIL IDX	1 802.3694	1 765.4579	2 038.1443	2 011.0748
运输仓储指数	TRANSPORTATION INDEX	1 191.8891	1 164.4324	1 366.7777	1 354.3953
住宿餐饮指数	HOTEL & CATERING IDX	1 818.3288	1 800.1357	2 063.6127	2 063.6034
信息技术指数	IT INDEX	2 358.9754	2 200.0582	2 648.3412	2 520.4043
金融业指数	FINANCE INDEX	1 010.7840	922.2733	1 134.9836	1 078.2998
房地产业指数	REAL ESTATE INDEX	2 597.7316	2 595.0542	2 817.5718	2 766.1770
商务服务指数	BUSINESS SERVICE IDX	2 242.9040	2 048.9303	2 339.2887	2 253.2041
科研服务指数	R&D INDEX	1 802.9353	1 681.1530	2 084.9727	2 019.5344
公共环保指数	EP INDEX	1 411.1492	1 341.3687	1 506.8578	1 493.1582
文化传播指数	MEDIA INDEX	1 927.1909	1 799.8383	2 153.6810	2 053.4204
综合类指数	CONGLOMERATES INDEX	960.1611	909.3414	1 088.2534	1 033.7577



五月 May.	六月 Jun.	七月 Jul.	八月 Aug.	九月 Sept.	十月 Oct.	十一月 Nov.	十二月 Dec.
1 872.3596	1 974.2397	1 941.5559	2 032.8739	1 995.6074	2 050.2763	2 106.9097	1 969.1115
1 958.7063	2 065.4933	2 030.8342	2 126.6147	2 087.3213	2 144.9005	2 204.3698	2 059.9059
1 070.7917	1 100.2548	1 146.8467	1 163.8701	1 186.2279	1 162.1584	1 162.7563	1 127.6996
10 159.9340	10 489.9935	10 329.4353	10 757.8758	10 567.5776	10 704.3038	11 012.1927	10 177.1379
11 912.5156	12 334.9223	12 188.0725	12 704.6690	12 482.3394	12 644.3644	13 008.6321	12 022.6174
5 761.4051	5 885.7834	6 350.9978	6 214.7625	6 383.7434	6 259.5118	6 383.9317	6 129.5735
4 369.9514	4 457.5179	4 447.7476	4 682.0757	4 590.9298	4 647.7246	4 890.9614	4 449.1015
6 653.5149	6 892.7300	6 736.0806	6 961.1416	6 783.5913	6 900.7298	6 902.1027	6 472.2324
2 159.8006	2 227.7905	2 122.4122	2 191.7581	2 149.9011	2 159.7603	2 183.0494	1 962.0587
7 948.1349	8 257.3882	8 262.1009	8 396.4486	8 542.5422	8 612.1796	8 564.9453	8 284.2729
1 345.3044	1 353.5748	1 393.7357	1 436.7407	1 359.6007	1 406.5480	1 408.5955	1 368.2710
2 356.2643	2 444.6812	2 516.0513	2 593.3815	2 521.6585	2 622.9555	2 696.8467	2 507.7323
1 916.9077	2 040.9524	2 018.7000	2 092.8927	2 075.3425	2 133.0664	2 190.7526	2 074.3229
1 004.9360	1 024.4849	1 041.0793	1 090.2056	1 074.8613	1 096.6991	1 135.2850	1 112.2949
1 852.7708	1 885.9476	1 918.6179	2 144.1573	2 153.9031	2 202.7231	2 243.5298	2 107.1758
1 927.8146	2 000.1472	1 977.9482	2 053.5439	2 057.6790	2 099.1381	2 133.0647	2 070.1524
1 330.7044	1 402.7828	1 379.4781	1 399.4381	1 376.4335	1 425.9673	1 461.9039	1 391.5404
1 911.0786	1 942.0208	1 898.8460	2 082.8378	2 220.5833	2 378.4873	2 336.3368	2 317.8038
2 569.8204	2 717.6344	2 554.9926	2 638.4910	2 526.7590	2 572.1335	2 617.5342	2 287.0836
1 116.5112	1 171.3205	1 148.5457	1 229.0114	1 164.4919	1 210.6053	1 288.4570	1 154.7099
2 719.9622	2 746.7451	2 551.7817	2 991.7564	2 995.3120	2 991.0967	3 140.1467	2 794.9587
2 182.8250	2 231.0650	2 160.5770	2 186.3996	2 157.4402	2 185.6931	2 247.2778	2 094.6547
2 038.7136	2 254.9880	2 144.8063	2 352.2933	2 402.4777	2 335.9564	2 371.1813	2 152.2545
1 423.8477	1 421.1565	1 481.4871	1 592.8222	1 581.6794	1 585.6425	1 612.6444	1 545.9085
2 066.8892	2 021.9378	1 921.7662	2 008.7752	1 930.5433	1 969.0431	1 978.7187	1 793.6557
987.5769	1 079.5813	1 131.0197	1 196.7359	1 169.3850	1 254.0134	1 239.7524	1 226.9269

## 4. 股票市盈率(月底数字)

## P/E RATIO (Month-end Figures)

		一月 Jan.	二月 Feb.	三月 Mar.	四月 Apr.
平均市盈率	Average P/E Ratio	38.93	37.61	41.28	37.85
主板 A 股	MB A-Shares	23.74	23.36	25.14	23.68
主板 B 股	MB B-Shares	12.33	11.75	12.56	11.42
中小板	SME	49.40	48.13	52.74	46.74
创业板	ChiNext	79.45	72.48	79.80	69.36

## 5. 会员(月底数字)

## MEMBERSHIPS (Month-end Figures)

		一月 Jan.	二月 Feb.	三月 Mar.	四月 Apr.
会员总数	No. of Member Firms	124	125	125	125
营业部总数	No. of Member Branches	8 315	8 388	8 445	8 516
席位总数	No. of Seats	12 672	12 819	13 084	13 262

## 6. 投资者(月底数字)

## INVESTORS (Month-end Figures)

		一月 Jan.	二月 Feb.	三月 Mar.	四月 Apr.
个人总户数	No. of Personal Investors	17 101.12	17 322.31	17 791.45	18 095.83
机构总户数	No. of Company Investors	49.73	50.10	50.69	51.20
合 计	Total	17 150.85	17 372.41	17 842.14	18 147.03

五月 May.	六月 Jun.	七月 Jul.	八月 Aug.	九月 Sept.	十月 Oct.	十一月 Nov.	十二月 Dec.
38.12	40.32	39.72	41.81	41.29	42.55	43.94	41.21
23.68	24.34	24.74	26.03	26.08	26.67	27.87	26.13
10.62	10.75	11.15	11.28	11.52	11.50	11.53	11.15
46.63	49.64	48.79	50.92	49.99	51.70	52.79	50.35
71.16	76.88	73.15	77.61	75.71	78.22	80.71	73.21

五月 May.	六月 Jun.	七月 Jul.	八月 Aug.	九月 Sept.	十月 Oct.	十一月 Nov.	十二月 Dec.
126	126	126	126	127	128	128	129
8 580	8 674	8 777	8 868	8 954	9 090	9 290	9 516
13 534	14 201	14 838	15 289	15 570	15 852	16 289	16 609

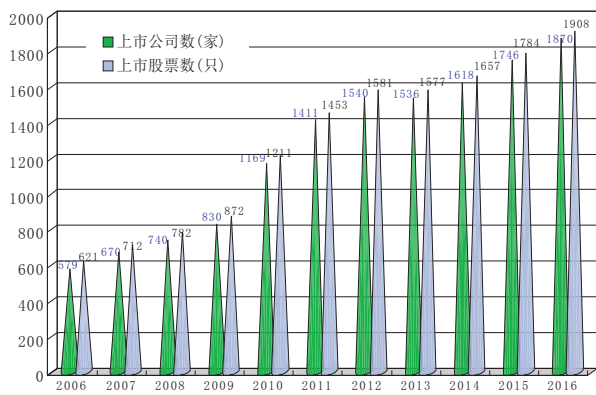
单位:万, 10 000

五月 May.	六月 Jun.	七月 Jul.	八月 Aug.	九月 Sept.	十月 Oct.	十一月 Nov.	十二月 Dec.
18 392.88	18 720.24	19 012.48	19 412.58	19 789.77	20 083.85	20 503.13	20 841.00
51.74	52.29	52.95	53.68	54.21	54.64	55.29	56.12
18 444.61	18 772.53	19 065.43	19 466.26	19 843.98	20 138.49	20 558.42	20 897.13

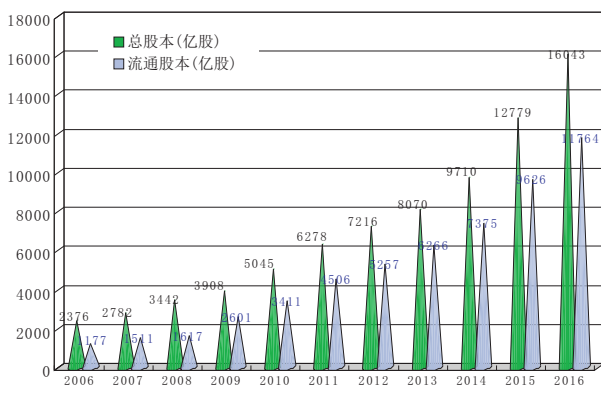
(四) 深圳证券市场近十年来的发展

SHENZHEN SECURITIES MARKET MOVEMENT, 2006—2016

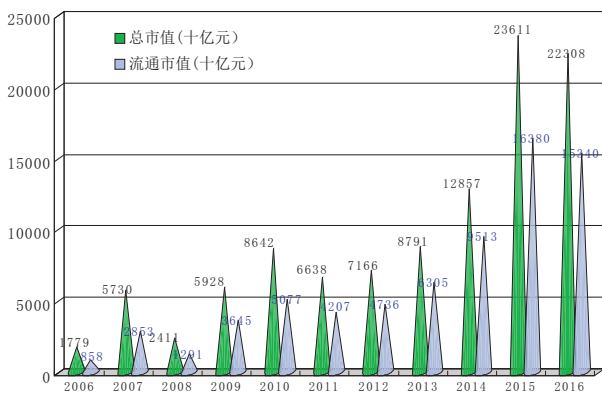
上市公司数和上市股票数



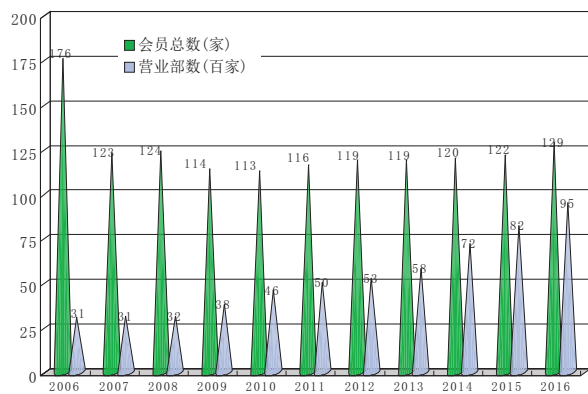
上市公司总股本和流通股本



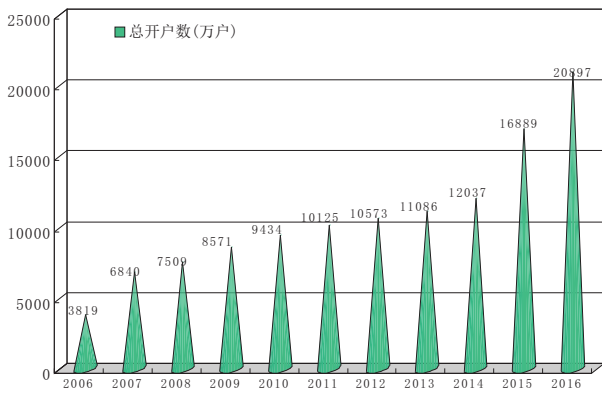
上市公司总市值和流通市值



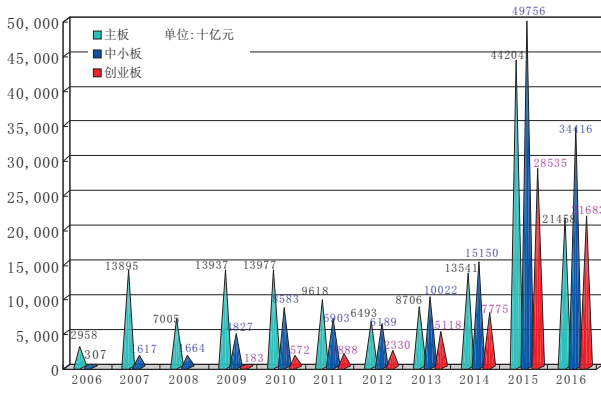
会员数和营业部数



投资者开户数



股票分板块成交金额



## **二、二〇一六年深圳证券市场状况**

### **TRANSACTION DATA, 2016**



## (一) 各类证券成交金额

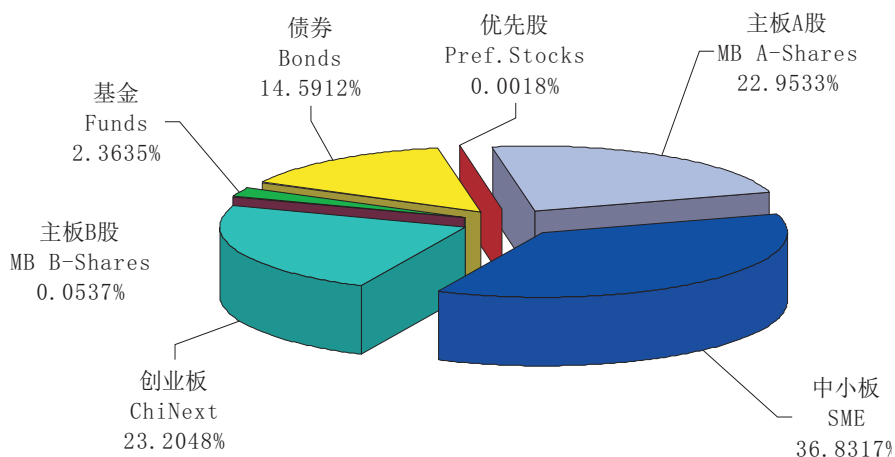
## TOTAL SECURITIES VALUE TRADED

## 1. 各类证券成交金额(二〇一六年)

TOTAL VALUE TRADED, 2016

百万元人民币, RMB Mil.

		全年成交金额 Year Value Traded	占市场比重% Market Share %
股票	Stocks	77 597 990.35	83.0435
主板 A 股	MB A-Shares	21 448 181.66	22.9533
中小板	SME	34 416 494.12	36.8317
创业板	ChiNext	21 683 161.62	23.2048
主板 B 股	MB B-Shares	50 152.95	0.0537
基金	Funds	2 208 508.51	2.3635
债券	Bonds	13 634 437.26	14.5912
优先股	Preferred Stocks	1 650.00	0.0018
合计	Total	93 442 586.13	100.0000



## 2016 年各类证券成交份额

## 2. 每日成交金额表(二〇一六年)

## DAILY VALUE TRADED, 2016

亿元人民币, RMB 100 Mil.

日期 Date	一月 Jan.	二月 Feb.	三月 Mar.	四月 Apr.	五月 May.	六月 Jun.	七月 Jul.	八月 Aug.	九月 Sept.	十月 Oct.	十一月 Nov.	十二月 Dec.
1		2 747.36	3 449.59	4 269.53		5 010.43	4 144.81	3 287.00	3 457.71		3 621.49	3 749.12
2		3 000.33	4 139.72			4 381.20		2 615.55	3 293.29		3 940.43	3 986.55
3		2 806.14	4 431.00		4 046.48	4 996.58		2 895.03			4 460.67	
4	4 269.20	3 162.82	4 057.51		4 044.18		4 827.48	3 177.92			3 991.03	
5	5 512.95	2 653.90		5 036.52	3 679.81		5 065.12	3 080.31	3 176.38			3 607.15
6	4 731.60			5 058.20	4 856.84	4 225.56	4 862.55		4 100.29			3 355.03
7	1 577.31		3 303.91	5 143.02		4 098.27	5 314.07		4 207.23		3 732.29	3 307.79
8	4 965.10		3 693.22	4 359.07		4 309.53	4 500.60	3 115.30	3 481.53		3 719.79	3 298.78
9			3 041.77		3 677.69			3 441.09	3 694.68		4 441.74	3 285.61
10			2 657.46		2 765.20			3 508.03		3 623.72	4 394.42	
11	4 344.13		2 298.65	4 737.44	3 043.94		5 010.65	3 371.29		3 513.42	4 900.99	
12	3 818.27			4 319.44	2 952.91		5 181.54	3 151.80	3 929.97	3 337.64		4 389.68
13	3 636.33			5 537.86	2 785.28	4 612.47	5 226.28		3 143.50	3 311.23		3 394.66
14	3 934.54		3 618.44	4 491.56		3 395.66	4 471.53		2 910.59	3 254.86	5 000.77	3 216.12
15	3 889.37	2 576.01	3 148.77	4 156.69		4 407.00	4 348.92	5 020.40			4 351.57	3 197.22
16		3 541.32	2 869.80		2 927.10	4 511.84		4 744.70			4 533.70	3 180.68
17		3 992.83	4 246.89		3 486.81	4 353.61		4 483.60		3 577.99	3 912.54	
18	3 605.35	4 131.80	5 583.78	4 041.13	3 233.87		4 217.00	4 504.06		3 565.47	3 798.86	
19	4 177.70	3 552.66		3 821.53	3 055.56		3 988.01	3 929.61	2 854.55	3 648.82		3 069.93
20	4 196.97			5 471.51	2 977.14	4 013.23	4 019.63		2 869.61	3 660.83		2 880.78
21	3 965.03		5 947.67	3 946.35		4 607.99	4 245.17		2 889.02	3 750.98	4 040.70	2 979.17
22	3 385.24	4 212.53	5 179.91	3 346.12		3 939.10	4 128.79	3 980.22	3 283.31		4 458.09	2 847.26
23		4 143.61	4 812.00		3 361.91	4 240.75		3 512.20	3 195.68		4 741.73	2 953.56
24		4 068.01	5 276.34		3 101.23	5 028.85		3 515.27		3 912.13	4 456.83	
25	3 244.69	4 663.30	4 151.18	3 103.07	3 161.75		3 872.45	3 773.86		3 875.70	4 394.24	
26	3 721.28	3 644.22		3 081.96	3 234.02		3 672.30	3 658.57	3 341.59	4 031.93		2 904.20
27	3 638.37			3 366.92	3 139.48	4 685.26	5 621.00		2 862.97	3 485.85		2 742.32
28	2 886.69		4 556.85	3 333.37		5 256.32	4 086.49		2 552.39	3 781.25	4 452.85	2 714.11
29	3 084.11	3 347.20	3 948.35	2 951.65		4 910.42	3 304.64	3 357.32	2 621.83		4 679.80	2 619.51
30			4 566.73		2 753.58	4 559.33		3 267.78	2 527.83		4 251.01	2 602.69
31			5 090.30		4 612.11			3 373.83		3 357.57		
最高 High	5 512.95	4 663.30	5 947.67	5 537.86	4 856.84	5 256.32	5 621.00	5 020.40	4 207.23	4 031.93	5 000.77	4 389.68
最低 Low	1 577.31	2 576.01	2 298.65	2 951.65	2 753.58	3 395.66	3 304.64	2 615.55	2 527.83	3 254.86	3 621.49	2 602.69
平均 Avg.	3 829.21	3 515.25	4 089.99	4 178.65	3 376.04	4 477.17	4 481.38	3 598.47	3 219.70	3 605.59	4 285.25	3 194.63
累计 Total	76 584.24	56 244.03	94 069.85	83 572.93	70 896.89	89 543.40	94 109.03	82 764.73	64 393.94	57 689.37	94 275.53	70 281.91
全年累计 Total of 2016			934 425.86									



## 3. 每日成交笔数表(二〇一六年)

## DAILY DEALS TRADED, 2016

万笔, 10 000

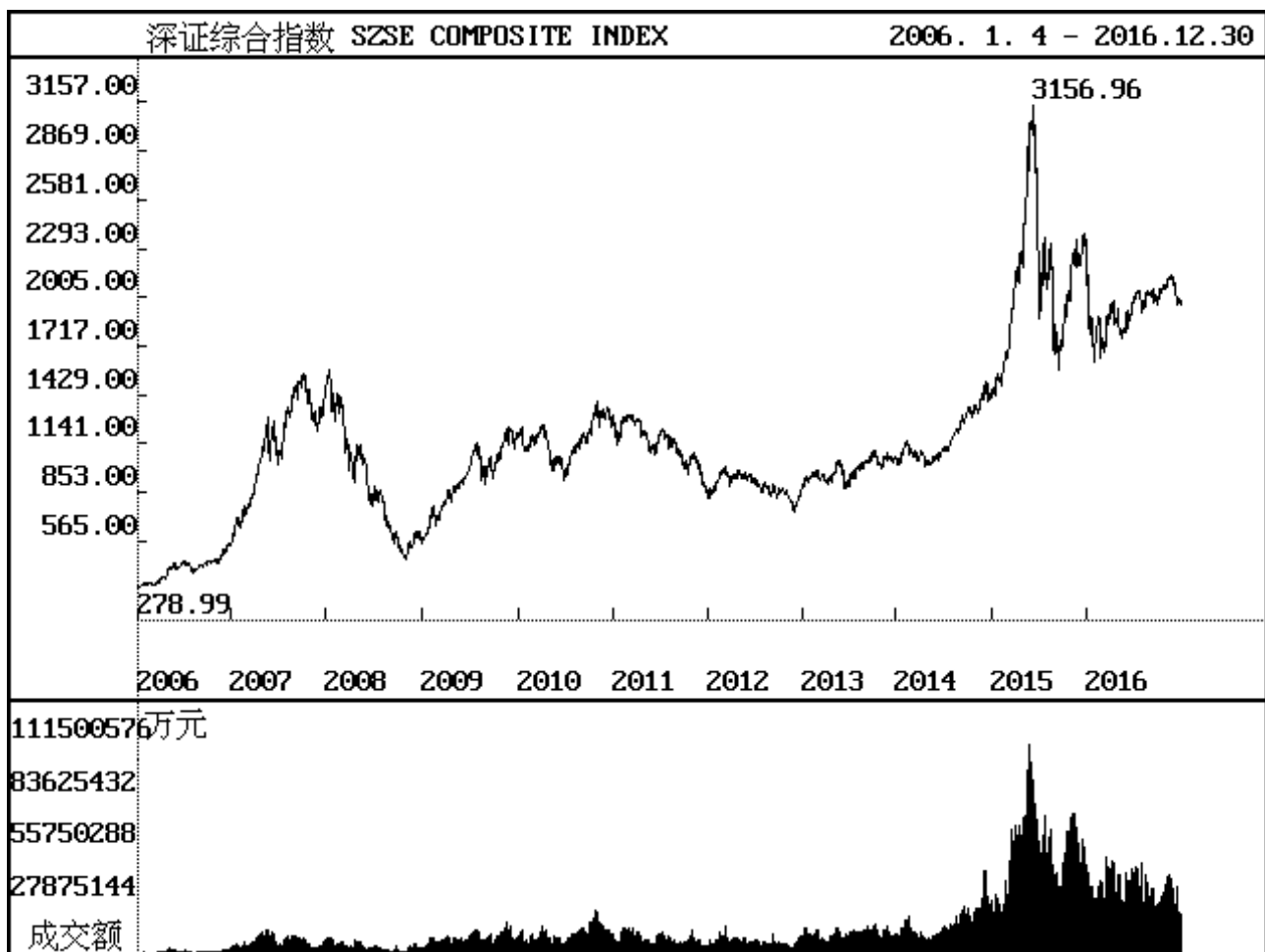
日期 Date	一月 Jan.	二月 Feb.	三月 Mar.	四月 Apr.	五月 May.	六月 Jun.	七月 Jul.	八月 Aug.	九月 Sept.	十月 Oct.	十一月 Nov.	十二月 Dec.
1		1 189.96	1 573.99	1 800.89		2 009.29	1 657.34	1 338.66	1 370.42		1 369.23	1 408.41
2		1 273.46	1 845.33			1 796.05		1 033.14	1 303.57		1 575.51	1 593.94
3		1 221.69	1 964.06		1 631.59	2 003.31		1 143.25			1 746.88	
4	1 661.49	1 352.47	1 865.81		1 667.84		1 868.16	1 293.50			1 570.56	
5	2 221.39	1 152.23		2 017.48	1 498.42		1 990.89	1 256.06	1 207.59			1 353.42
6	1 897.76			2 097.36	2 142.20	1 676.20	1 909.40		1 584.33			1 228.38
7	509.48		1 425.44	2 186.60		1 657.48	2 161.89		1 650.89		1 461.07	1 243.00
8	2 057.99		1 741.97	1 870.89		1 739.29	1 780.29	1 260.78	1 360.98		1 436.41	1 317.68
9			1 458.00		1 636.38			1 374.03	1 453.04		1 803.58	1 317.79
10			1 279.34		1 135.85			1 422.11		1 338.40	1 677.52	
11	1 859.80		1 102.23	1 868.26	1 274.82		1 959.21	1 392.20		1 345.64	1 891.61	
12	1 614.80			1 810.04	1 280.84		2 071.46	1 254.23	1 627.02	1 298.88		1 879.95
13	1 580.12			2 239.79	1 191.78	1 958.61	2 030.02		1 201.84	1 311.92		1 365.75
14	1 716.72		1 600.12	1 832.42		1 430.63	1 773.46		1 145.00	1 285.77	1 922.67	1 333.97
15	1 739.52	1 071.03	1 420.57	1 736.37		1 771.48	1 705.28	1 955.55			1 724.67	1 324.51
16		1 469.82	1 333.44		1 213.34	1 842.75		1 849.16			1 817.70	1 305.29
17		1 703.48	1 861.13		1 488.38	1 762.78		1 763.37		1 395.04	1 567.31	
18	1 519.10	1 758.75	2 308.68	1 721.75	1 486.41		1 683.60	1 797.24		1 385.59	1 487.03	
19	1 776.92	1 483.98		1 557.50	1 318.01		1 585.96	1 553.29	1 061.97	1 431.51		1 234.06
20	1 842.45			2 487.32	1 288.48	1 574.97	1 591.71		1 125.30	1 475.18		1 195.84
21	1 765.94		2 352.40	1 704.11		1 887.00	1 685.01		1 104.00	1 530.70	1 511.70	1 219.82
22	1 462.35	1 700.38	2 162.01	1 391.67		1 543.90	1 684.08	1 578.17	1 273.52		1 650.96	1 185.49
23		1 783.65	1 936.58		1 373.61	1 743.50		1 365.38	1 262.81		1 842.94	1 211.96
24		1 775.69	2 188.89		1 327.66	2 114.43		1 383.61		1 511.74	1 710.43	
25	1 304.11	2 130.89	1 696.32	1 298.09	1 312.54		1 528.30	1 538.83		1 533.58	1 678.67	
26	1 713.01	1 602.71		1 286.87	1 429.52		1 420.13	1 435.59	1 398.69	1 649.37		1 183.46
27	1 611.73			1 415.70	1 350.48	1 795.24	2 423.67		1 149.43	1 381.18		1 130.06
28	1 308.89		1 898.02	1 444.85		2 116.89	1 663.26		999.08	1 479.77	1 572.64	1 132.54
29	1 364.83	1 494.81	1 756.10	1 177.57		2 005.47	1 313.86	1 288.23	1 054.53		1 662.45	1 068.87
30			1 855.78		1 170.72	1 828.32		1 269.46	960.21		1 486.09	1 043.52
31			2 075.11		1 914.57			1 317.23		1 296.09		
最高 High	2 221.39	2 130.89	2 352.40	2 487.32	2 142.20	2 116.89	2 423.67	1 955.55	1 650.89	1 649.37	1 922.67	1 879.95
最低 Low	509.48	1 071.03	1 102.23	1 177.57	1 135.85	1 430.63	1 313.86	1 033.14	960.21	1 285.77	1 369.23	1 043.52
平均 Avg.	1 626.42	1 510.31	1 769.62	1 747.28	1 434.93	1 812.88	1 785.09	1 428.83	1 264.71	1 415.65	1 643.98	1 285.35
累计 Total	32 528.39	24 165.01	40 701.32	34 945.52	30 133.44	36 257.59	37 486.99	32 863.05	25 294.22	22 650.36	36 167.64	28 277.72
全年累计 Total of 2016			381 471.25									

(二) 深圳证券交易所指数

SZSE INDICES

1. 深证综合指数历史走势图(二〇〇六年至二〇一六年)

SZSE COMPOSITE INDEX, DAILY MOVEMENT CHART, 2006—2016



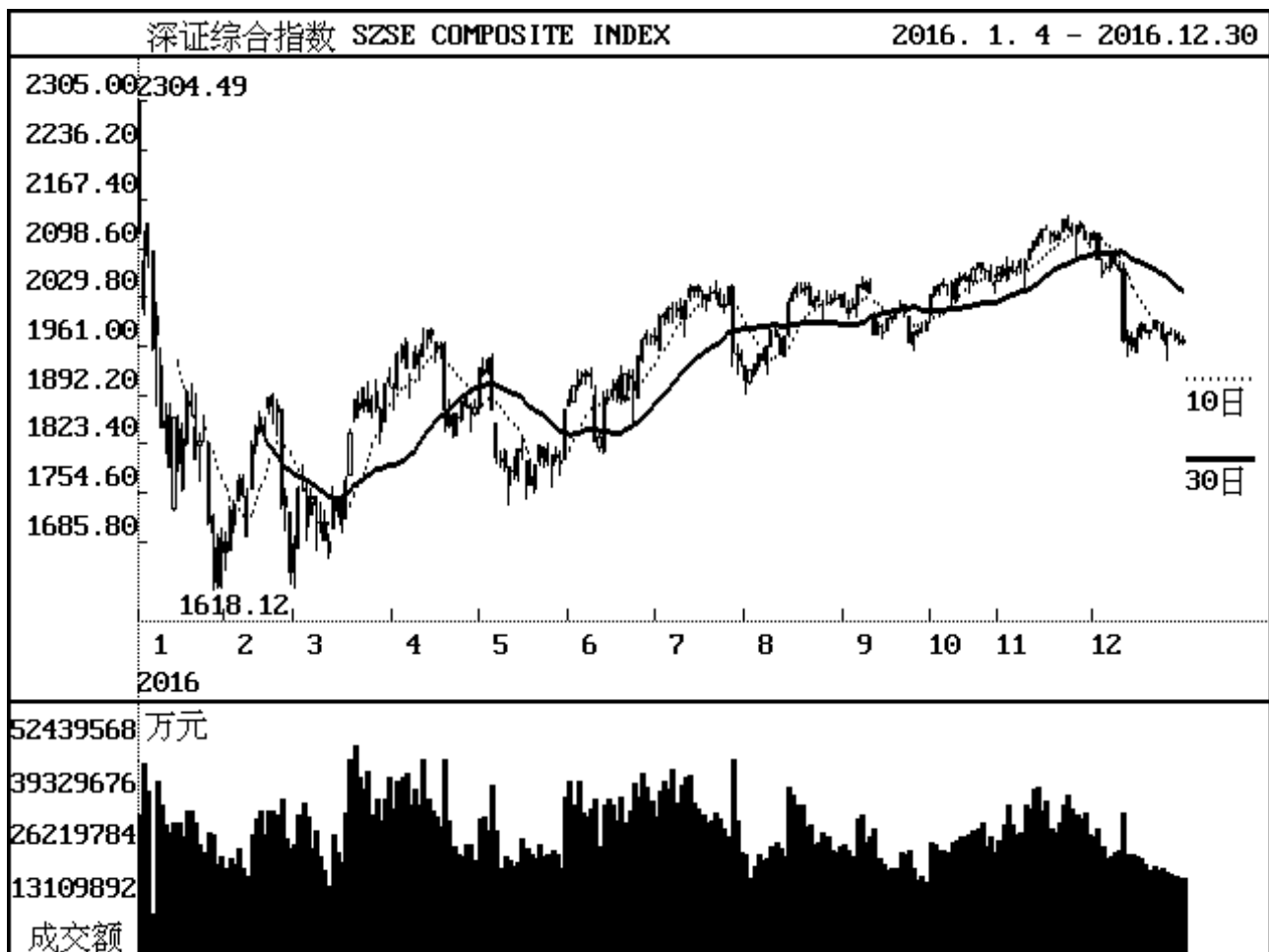
深证成份指数历史走势图(二〇〇六年至二〇一六年)

SZSE COMPONENT INDEX, DAILY MOVEMENT CHART, 2006—2016



2. 深证综合指数全年走势图(二〇一六年)

SZSE COMPOSITE INDEX, DAILY MOVEMENT CHART, 2016



## 3. 深证综合指数每日收市表(二〇一六年)

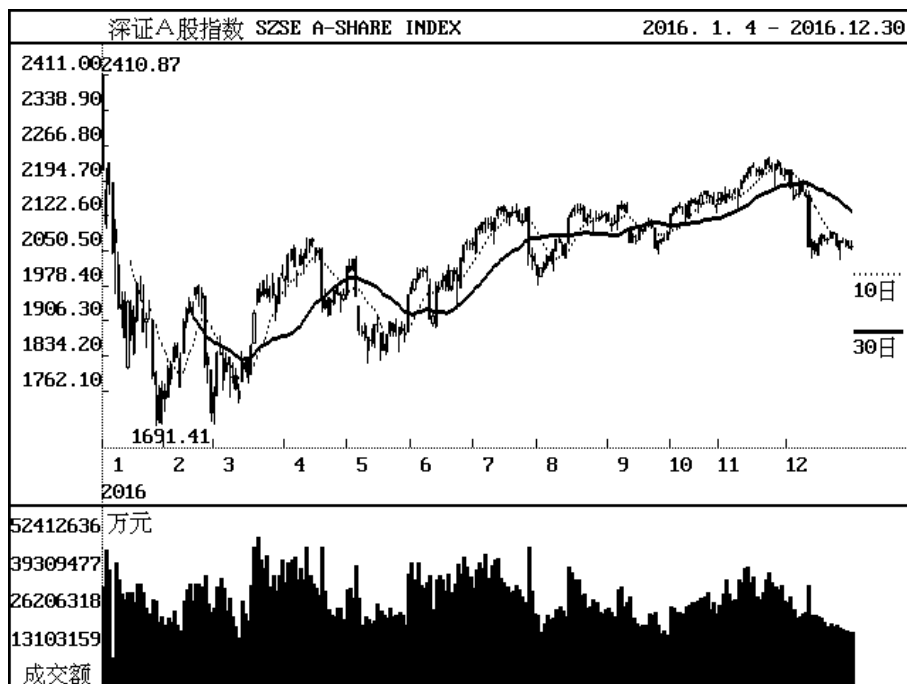
## SZSE COMPOSITE INDEX, DAILY CLOSING, 2016

1991年4月3日 = 100

日期 Date	一月 Jan.	二月 Feb.	三月 Mar.	四月 Apr.	五月 May.	六月 Jun.	七月 Jul.	八月 Aug.	九月 Sept.	十月 Oct.	十一月 Nov.	十二月 Dec.
1		1 671.91	1 681.47	1 901.52		1 886.51	1 970.72	1 912.65	2 017.46		2 073.11	2 119.69
2		1 729.09	1 760.58			1 904.74		1 926.69	2 009.29		2 060.05	2 084.49
3		1 737.20	1 758.13		1 929.03	1 914.81		1 934.82			2 071.59	
4	2 119.16	1 771.07	1 706.97		1 928.63		2 001.69	1 948.91			2 067.15	
5	2 079.77	1 750.70		1 951.11	1 942.54		2 006.38	1 941.61	2 018.10			2 068.17
6	2 133.96			1 961.71	1 871.61	1 920.12	2 015.17		2 048.19			2 071.44
7	1 958.09		1 741.65	1 930.26		1 924.88	2 015.15		2 044.55		2 066.81	2 090.33
8	1 978.72		1 750.54	1 914.32		1 918.62	2 012.29	1 962.26	2 050.08		2 080.43	2 077.37
9			1 713.44		1 804.34			1 982.66	2 035.02		2 068.47	2 070.01
10			1 688.97		1 802.27			1 976.16		2 033.38	2 096.89	
11	1 848.10		1 685.24	1 952.48	1 791.06		2 000.98	1 950.92		2 043.69	2 108.03	
12	1 855.39			1 935.60	1 790.03		2 025.02	1 973.67	1 977.06	2 047.12		1 969.33
13	1 791.18			1 962.43	1 784.33	1 827.36	2 041.66		1 989.33	2 049.31		1 975.88
14	1 859.37		1 745.29	1 982.45		1 832.63	2 044.93		1 980.25	2 046.74	2 114.30	1 959.86
15	1 796.13	1 750.02	1 729.08	1 978.58		1 889.87	2 038.73	2 023.24			2 124.40	1 972.90
16		1 821.71	1 711.47		1 815.03	1 885.44		2 036.80			2 124.85	1 991.64
17		1 847.65	1 772.43		1 814.68	1 900.74		2 043.27		2 027.56	2 116.86	
18	1 830.33	1 841.42	1 837.21	1 952.41	1 766.08		2 027.88	2 042.22		2 056.59	2 111.28	
19	1 895.75	1 850.51		1 958.20	1 775.88		2 034.45	2 044.70	2 001.29	2 053.79		1 984.10
20	1 876.31			1 871.51	1 794.95	1 909.12	2 035.85		2 000.06	2 060.39		1 981.32
21	1 800.99		1 886.37	1 848.53		1 889.71	2 038.18		2 005.60	2 052.56	2 118.94	1 996.03
22	1 827.34	1 888.18	1 880.78	1 867.56		1 921.38	2 019.57	2 018.66	2 018.16		2 137.88	1 993.37
23		1 877.19	1 902.53		1 820.99	1 915.21		2 024.05	2 008.12		2 129.51	1 971.06
24		1 876.47	1 876.11		1 804.60	1 900.60		2 030.28		2 070.21	2 121.49	
25	1 845.78	1 738.67	1 885.18	1 859.90	1 800.23		2 019.81	2 019.02		2 077.75	2 129.85	
26	1 714.42	1 736.54		1 881.99	1 808.93		2 044.96	2 023.09	1 966.60	2 069.36		1 978.37
27	1 700.15			1 876.51	1 807.04	1 946.70	1 953.99		1 981.26	2 068.09		1 979.73
28	1 629.07		1 874.66	1 874.31		1 970.38	1 951.00		1 978.30	2 052.02	2 126.82	1 972.35
29	1 689.43	1 643.36	1 840.51	1 873.99		1 973.34	1 941.56	2 027.15	1 985.92		2 110.36	1 966.24
30			1 906.77		1 798.77	1 974.24		2 028.36	1 995.61		2 106.91	1 969.11
31			1 912.21		1 872.36			2 032.87		2 050.28		
最高 High	2 133.96	1 888.18	1 912.21	1 982.45	1 942.54	1 974.24	2 044.96	2 044.70	2 050.08	2 077.75	2 137.88	2 119.69
最低 Low	1 629.07	1 643.36	1 681.47	1 848.53	1 766.08	1 827.36	1 941.56	1 912.65	1 966.60	2 027.56	2 060.05	1 959.86
平均 Avg.	1 861.47	1 783.23	1 793.37	1 916.77	1 824.92	1 910.32	2 011.43	1 995.83	2 005.51	2 053.68	2 103.00	2 011.04

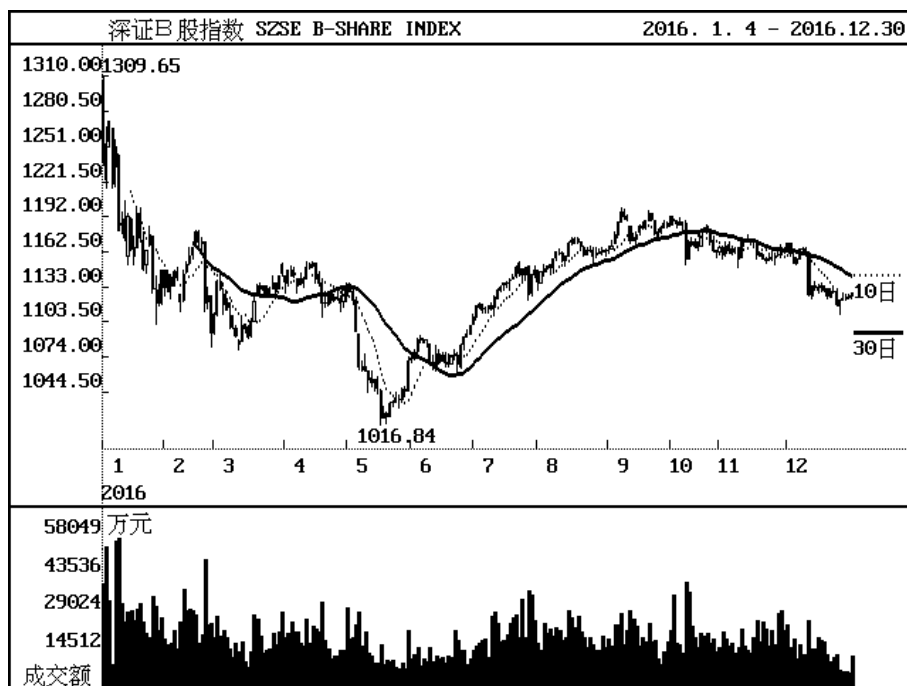
4. 深证 A 股指数全年走势图(二〇一六年)

SZSE A-SHARE INDEX, DAILY MOVEMENT CHART, 2016



深证 B 股指数全年走势图(二〇一六年)

SZSE B-SHARE INDEX, DAILY MOVEMENT CHART, 2016



## 5. 深证 A 股指数每日收市表(二〇一六年)

## SZSE A-SHARE INDEX, DAILY CLOSING, 2016

1991 年 4 月 3 日 = 100

日期 Date	一月 Jan.	二月 Feb.	三月 Mar.	四月 Apr.	五月 May.	六月 Jun.	七月 Jul.	八月 Aug.	九月 Sept.	十月 Oct.	十一月 Nov.	十二月 Dec.
1		1 747.70	1 757.92	1 988.84		1 973.55	2 061.75	2 000.54	2 110.44		2 168.86	2 217.75
2		1 807.69	1 840.81			1 992.66		2 015.24	2 101.83		2 155.18	2 180.83
3		1 816.28	1 838.28		2 017.77	2 003.17		2 023.74			2 167.24	
4	2 216.71	1 851.76	1 784.64		2 017.39		2 094.20	2 038.54			2 162.61	
5	2 175.23	1 830.40		2 040.86	2 032.05		2 099.12	2 030.87	2 111.01			2 163.75
6	2 232.01			2 052.03	1 957.73	2 008.75	2 108.39		2 142.53			2 167.16
7	2 047.66		1 821.03	2 018.99		2 013.74	2 108.35		2 138.65		2 162.27	2 186.94
8	2 069.10		1 830.42	2 002.32		2 007.17	2 105.33	2 052.51	2 144.48		2 176.55	2 173.33
9			1 791.58		1 887.31			2 073.89	2 128.69		2 164.04	2 165.62
10			1 765.94		1 885.13			2 067.07		2 126.95	2 193.79	
11	1 932.42		1 762.06	2 042.35	1 873.37		2 093.47	2 040.61		2 137.79	2 205.48	
12	1 940.03			2 024.66	1 872.34		2 118.65	2 064.47	2 067.95	2 141.42		2 060.14
13	1 872.68			2 052.74	1 866.38	1 911.45	2 136.09		2 080.82	2 143.70		2 066.97
14	1 944.17		1 825.02	2 073.74		1 917.00	2 139.51		2 071.26	2 141.02	2 212.07	2 050.15
15	1 877.94	1 829.84	1 808.02	2 069.68		1 977.05	2 132.97	2 116.46			2 222.68	2 063.87
16		1 904.97	1 789.57		1 898.60	1 972.45		2 130.69			2 223.15	2 083.51
17		1 932.16	1 853.50		1 898.30	1 988.47		2 137.46		2 121.08	2 214.83	
18	1 913.86	1 925.56	1 921.42	2 042.28	1 847.43		2 121.57	2 136.38		2 151.47	2 208.98	
19	1 982.36	1 935.06		2 048.39	1 857.70		2 128.46	2 139.01	2 093.30	2 148.55		2 075.63
20	1 962.09			1 957.47	1 877.75	1 997.33	2 129.91		2 092.02	2 155.46		2 072.75
21	1 883.17		1 972.96	1 933.32		1 976.95	2 132.30		2 097.80	2 147.28	2 217.05	2 088.17
22	1 910.73	1 974.53	1 967.11	1 953.24		2 010.16	2 112.78	2 111.71	2 110.95		2 236.95	2 085.36
23		1 963.04	1 989.94		1 905.02	2 003.68		2 117.36	2 100.44		2 228.15	2 062.02
24		1 962.31	1 962.23		1 887.80	1 988.38		2 123.89		2 165.71	2 219.72	
25	1 930.01	1 817.93	1 971.73	1 945.25	1 883.18		2 113.05	2 112.10		2 173.60	2 228.48	
26	1 792.36	1 815.65		1 968.43	1 892.32		2 139.41	2 116.36	2 056.92	2 164.82		2 069.68
27	1 777.38			1 962.69	1 890.28	2 036.69	2 044.03		2 072.30	2 163.54		2 071.09
28	1 702.80		1 960.64	1 960.40		2 061.50	2 040.77		2 069.17	2 146.72	2 225.31	2 063.33
29	1 766.00	1 717.99	1 924.82	1 959.99		2 064.60	2 030.83	2 120.61	2 077.15		2 207.99	2 056.90
30			1 994.32		1 881.61	2 065.49		2 121.88	2 087.32		2 204.37	2 059.91
31			2 000.02		1 958.71			2 126.61		2 144.90		
最高 High	2 232.01	1 974.53	2 000.02	2 073.74	2 032.05	2 065.49	2 139.51	2 139.01	2 144.48	2 173.60	2 236.95	2 217.75
最低 Low	1 702.80	1 717.99	1 757.92	1 933.32	1 847.43	1 911.45	2 030.83	2 000.54	2 056.92	2 121.08	2 155.18	2 050.15
平均 Avg.	1 946.44	1 864.55	1 875.39	2 004.88	1 908.96	1 998.51	2 104.33	2 087.74	2 097.75	2 148.38	2 200.26	2 103.86

## 6. 深证 B 股指数每日收市表(二〇一六年)

## SZSE B-SHARE INDEX, DAILY CLOSING, 2016

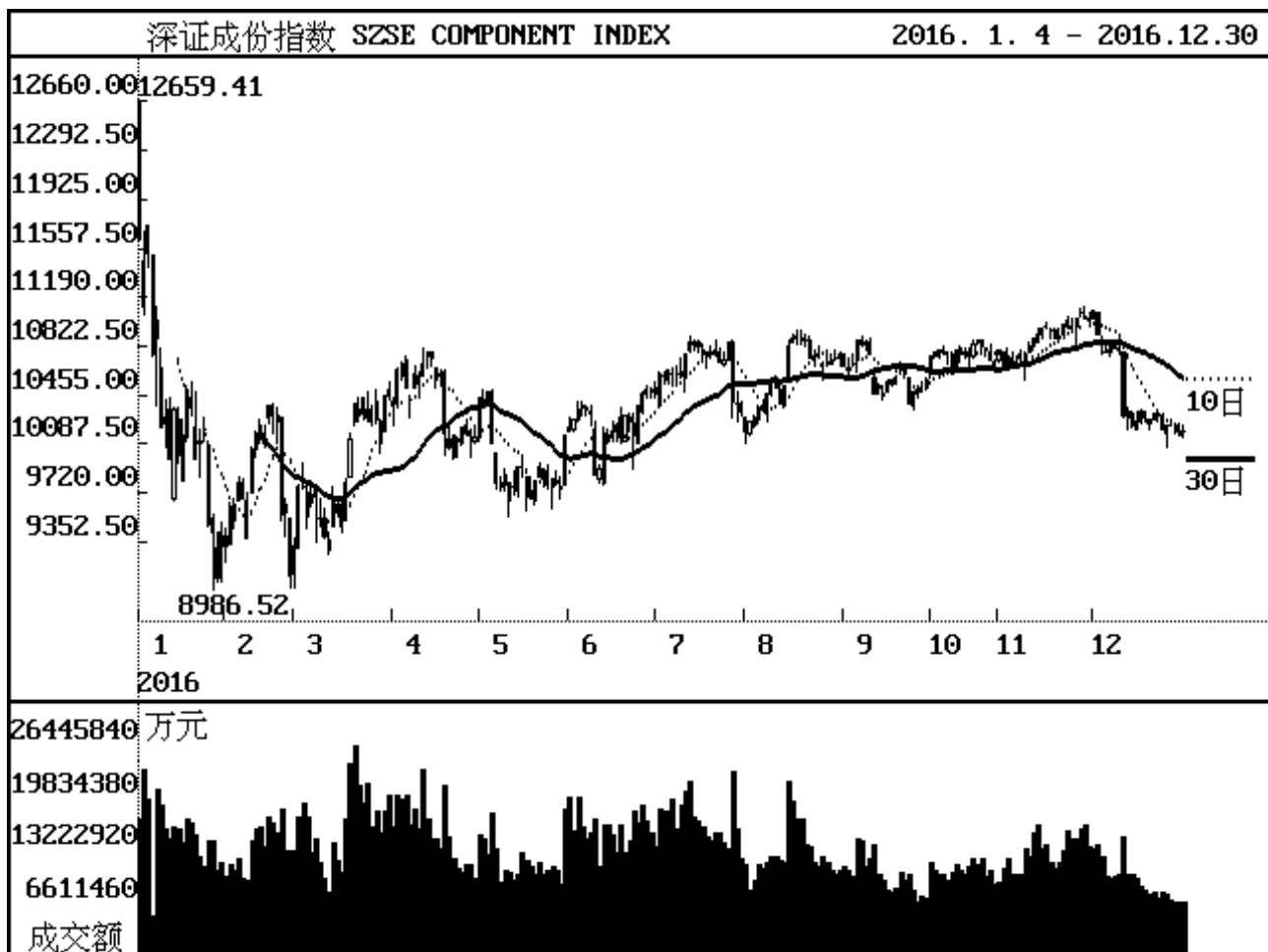
1992 年 2 月 28 日 = 100

日期 Date	一月 Jan.	二月 Feb.	三月 Mar.	四月 Apr.	五月 May.	六月 Jun.	七月 Jul.	八月 Aug.	九月 Sept.	十月 Oct.	十一月 Nov.	十二月 Dec.
1		1 132.78	1 109.56	1 137.77		1 072.61	1 107.19	1 137.25	1 163.11		1 165.95	1 169.26
2		1 142.84	1 137.95			1 078.24		1 145.23	1 167.75		1 160.56	1 161.80
3		1 134.07	1 131.49		1 133.66	1 088.23		1 148.44			1 167.46	
4	1 238.44	1 145.48	1 117.78		1 128.74		1 116.69	1 150.20			1 163.73	
5	1 253.29	1 141.30		1 147.10	1 121.84		1 117.72	1 149.47	1 176.94			1 153.15
6	1 272.09			1 142.24	1 096.02	1 088.20	1 113.59		1 187.47			1 156.79
7	1 219.73		1 122.61	1 143.42		1 088.46	1 114.69		1 195.77		1 161.44	1 164.40
8	1 250.89		1 116.52	1 134.41		1 088.43	1 116.92	1 156.23	1 192.66		1 164.85	1 165.00
9			1 099.69		1 065.20			1 161.98	1 190.26		1 156.43	1 162.52
10			1 091.54		1 065.58			1 161.67		1 192.46	1 171.24	
11	1 180.40		1 084.78	1 139.81	1 062.33		1 114.42	1 155.22		1 188.73	1 171.90	
12	1 186.91			1 136.06	1 055.52		1 124.05	1 159.06	1 171.47	1 185.84		1 126.51
13	1 174.13			1 148.91	1 052.91	1 069.80	1 130.63		1 174.16	1 188.02		1 133.98
14	1 192.15		1 100.80	1 152.23		1 068.10	1 132.39		1 177.27	1 185.34	1 171.77	1 132.96
15	1 164.87	1 120.64	1 097.56	1 152.55		1 077.00	1 136.21	1 169.24			1 170.63	1 130.31
16		1 143.45	1 091.05		1 055.26	1 069.93		1 170.46			1 170.38	1 134.22
17		1 151.97	1 104.04		1 047.48	1 075.60		1 173.09		1 156.54	1 160.44	
18	1 165.70	1 158.43	1 121.17	1 139.67	1 022.75		1 136.34	1 171.25		1 170.92	1 159.14	
19	1 194.70	1 165.67		1 136.38	1 026.49		1 138.43	1 166.95	1 184.24	1 168.05		1 130.09
20	1 174.89			1 119.01	1 024.02	1 069.16	1 140.19		1 182.63	1 171.27		1 125.18
21	1 148.64		1 133.92	1 119.94		1 068.18	1 148.94		1 188.20	1 165.66	1 156.70	1 128.64
22	1 164.08	1 179.43	1 131.54	1 128.89		1 075.48	1 144.78	1 160.38	1 194.32		1 155.77	1 129.45
23		1 170.83	1 133.42		1 035.22	1 075.05		1 163.21	1 189.90		1 156.79	1 118.25
24		1 169.42	1 127.83		1 036.05	1 068.10		1 164.23		1 180.23	1 157.45	
25	1 176.60	1 119.47	1 131.76	1 121.76	1 039.21		1 143.49	1 159.40		1 183.01	1 158.97	
26	1 131.88	1 125.50		1 124.77	1 038.14		1 149.78	1 161.50	1 178.40	1 179.51		1 121.60
27	1 131.57			1 123.45	1 046.35	1 083.54	1 126.96		1 179.50	1 170.61		1 123.49
28	1 119.22		1 135.77	1 119.03		1 090.80	1 143.27		1 183.10	1 163.74	1 159.58	1 123.78
29	1 146.77	1 094.86	1 129.48	1 129.95		1 093.36	1 146.85	1 162.87	1 186.06		1 163.56	1 125.17
30			1 142.22		1 045.54	1 100.25		1 162.88	1 186.23		1 162.76	1 127.70
31			1 144.26		1 070.79			1 163.87		1 162.16		
最高 High	1 272.09	1 179.43	1 144.26	1 152.55	1 133.66	1 100.25	1 149.78	1 173.09	1 195.77	1 192.46	1 171.90	1 169.26
最低 Low	1 119.22	1 094.86	1 084.78	1 119.01	1 022.75	1 068.10	1 107.19	1 137.25	1 163.11	1 156.54	1 155.77	1 118.25
平均 Avg.	1 184.35	1 143.51	1 118.99	1 134.87	1 060.43	1 079.43	1 130.64	1 159.74	1 182.47	1 175.76	1 163.07	1 138.38



## 7. 深证成份指数全年走势图(二〇一六年)

SZSE COMPONENT INDEX, DAILY MOVEMENT CHART, 2016



## 8. 深证成份指数每日收市表(二〇一六年)

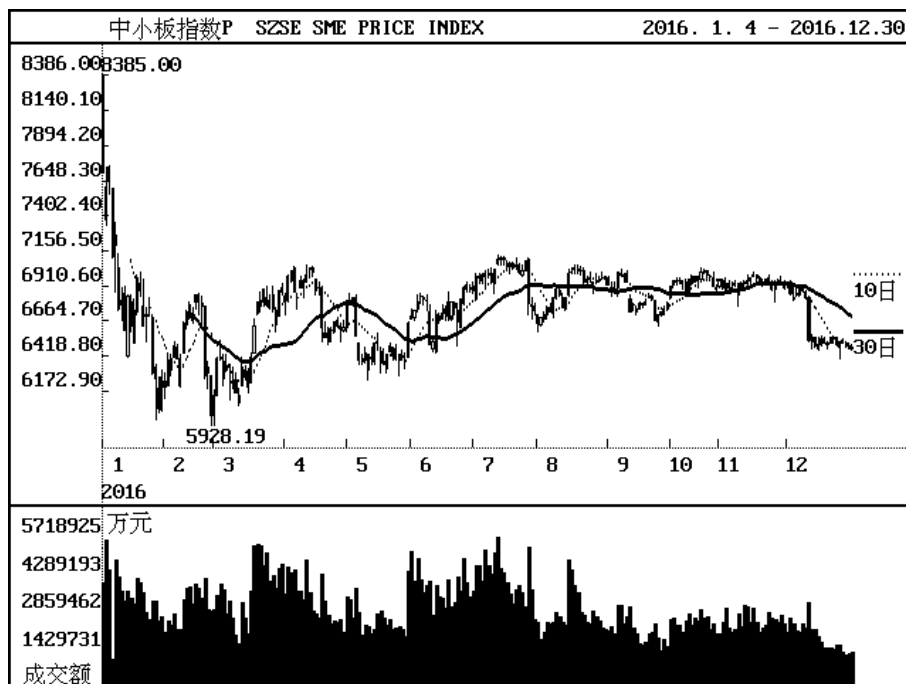
## SZSE COMPONENT INDEX, DAILY CLOSING, 2016

1994年7月20日 = 1000

日期 Date	一月 Jan.	二月 Feb.	三月 Mar.	四月 Apr.	五月 May.	六月 Jun.	七月 Jul.	八月 Aug.	九月 Sept.	十月 Oct.	十一月 Nov.	十二月 Dec.
1		9 322.01	9 322.00	10 379.65		10 209.14	10 458.43	10 185.48	10 669.51		10 796.14	11 088.16
2		9 610.93	9 766.37			10 274.03		10 250.55	10 640.42		10 692.65	10 912.63
3		9 638.87	9 762.01		10 441.92	10 344.91		10 281.25			10 743.96	
4	11 626.04	9 793.07	9 536.71		10 422.80		10 609.86	10 366.50			10 702.57	
5	11 468.06	9 673.48		10 640.27	10 474.01		10 602.77	10 342.28	10 695.45			10 784.33
6	11 724.88			10 683.86	10 100.54	10 363.09	10 641.65		10 861.50			10 779.77
7	10 760.27		9 703.83	10 504.88		10 347.84	10 620.58		10 838.72		10 695.18	10 855.72
8	10 888.91		9 732.73	10 413.54		10 316.82	10 611.80	10 468.88	10 851.19		10 763.13	10 812.30
9			9 523.14		9 790.48			10 564.78	10 762.79		10 697.11	10 789.62
10			9 390.35		9 793.21			10 511.16		10 741.69	10 821.66	
11	10 212.46		9 363.41	10 609.60	9 781.15		10 594.82	10 390.96		10 782.31	10 878.14	
12	10 293.70			10 533.41	9 796.58		10 757.85	10 528.10	10 461.58	10 788.59		10 302.85
13	9 978.82			10 684.92	9 759.27	9 862.58	10 853.56		10 514.58	10 787.49		10 332.28
14	10 344.94		9 665.13	10 771.61		9 895.15	10 854.14		10 454.24	10 759.68	10 907.53	10 232.82
15	9 997.93	9 668.85	9 574.19	10 733.64		10 173.85	10 823.21	10 822.11			10 958.10	10 256.11
16		10 045.37	9 469.03		9 910.08	10 115.12		10 882.95			10 968.08	10 334.76
17		10 161.77	9 791.85		9 908.79	10 182.53		10 890.69		10 651.50	10 945.42	
18	10 155.96	10 116.40	10 126.59	10 568.93	9 694.78		10 762.00	10 879.20		10 797.02	10 889.11	
19	10 501.79	10 162.32		10 602.46	9 733.74		10 778.25	10 872.71	10 557.25	10 757.92		10 283.16
20	10 366.85			10 164.74	9 816.75	10 221.85	10 759.86		10 544.53	10 784.33		10 245.33
21	9 975.97		10 394.14	10 058.80		10 131.86	10 787.21		10 583.40	10 748.90	10 899.92	10 313.57
22	10 111.57	10 370.99	10 344.08	10 151.76		10 297.98	10 709.07	10 731.40	10 662.21		10 985.60	10 306.92
23		10 299.67	10 442.38		9 918.16	10 255.27		10 750.29	10 609.70		10 973.80	10 199.86
24		10 307.63	10 283.68		9 821.70	10 147.70		10 760.44		10 842.64	10 967.47	
25	10 192.53	9 551.08	10 339.68	10 106.79	9 784.60		10 718.36	10 679.15		10 871.51	11 036.53	
26	9 483.55	9 573.70		10 209.90	9 826.14		10 852.21	10 693.75	10 392.70	10 817.51		10 233.42
27	9 422.43			10 174.16	9 813.63	10 377.57	10 405.85		10 476.97	10 788.97		10 230.57
28	9 082.59		10 276.84	10 149.91		10 463.45	10 396.31		10 467.16	10 711.04	11 068.87	10 187.16
29	9 418.20	9 097.36	10 094.71	10 141.54		10 460.97	10 329.44	10 724.40	10 512.25		11 034.70	10 159.45
30			10 445.69		9 768.84	10 489.99		10 729.12	10 567.58		11 012.19	10 177.14
31			10 455.37		10 159.93			10 757.88		10 704.30		
最高 High	11 724.88	10 370.99	10 455.37	10 771.61	10 474.01	10 489.99	10 854.14	10 890.69	10 861.50	10 871.51	11 068.87	11 088.16
最低 Low	9 082.59	9 097.36	9 322.00	10 058.80	9 694.78	9 862.58	10 329.44	10 185.48	10 392.70	10 651.50	10 692.65	10 159.45
平均 Avg.	10 300.37	9 837.09	9 904.52	10 414.22	9 929.39	10 246.59	10 663.20	10 611.48	10 606.19	10 770.96	10 883.54	10 446.27

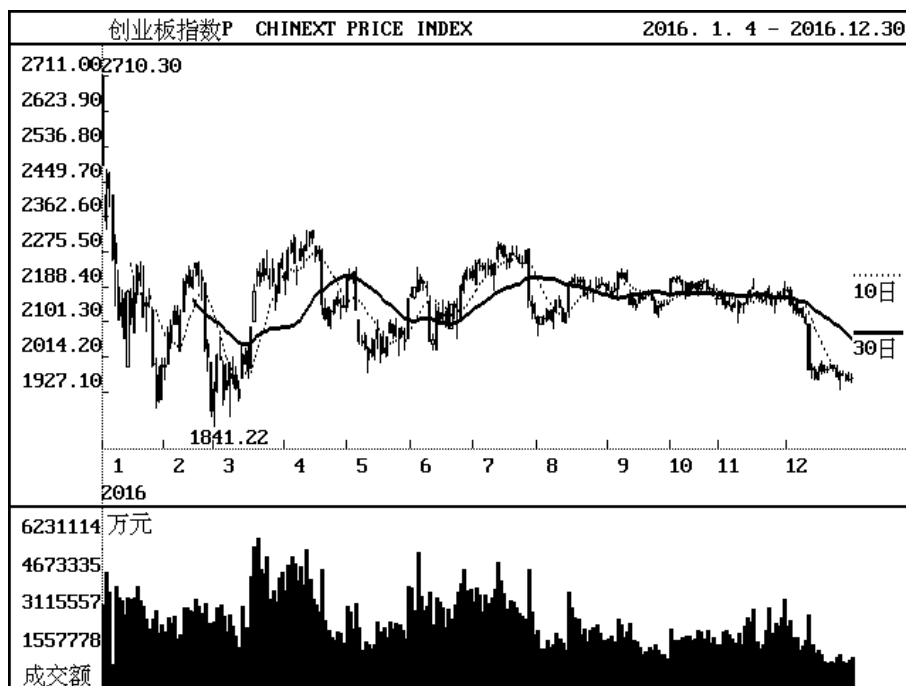
## 9. 中小板指数 P 全年走势图(二〇一六年)

SZSE SME PRICE INDEX, DAILY MOVEMENT CHART, 2016



## 创业板指数 P 全年走势图(二〇一六年)

CHINEXT PRICE INDEX, DAILY MOVEMENT CHART, 2016



## 10. 中小板指数 P 每日收市表(二〇一六年)

## SZSE SME PRICE INDEX, DAILY CLOSING, 2016

2005年6月7日 = 1000

日期 Date	一月 Jan.	二月 Feb.	三月 Mar.	四月 Apr.	五月 May.	六月 Jun.	七月 Jul.	八月 Aug.	九月 Sept.	十月 Oct.	十一月 Nov.	十二月 Dec.
1		6 201.99	6 138.75	6 799.11		6 693.93	6 875.68	6 647.64	6 912.75		6 953.89	6 931.15
2		6 391.59	6 399.49			6 734.03		6 685.29	6 872.16		6 894.83	6 858.43
3		6 398.52	6 404.89		6 812.15	6 802.30		6 707.77			6 926.24	
4	7 703.19	6 484.77	6 261.24		6 804.80		6 977.88	6 759.16			6 895.16	
5	7 604.33	6 399.22		6 975.49	6 825.51		6 971.67	6 729.82	6 884.97			6 832.56
6	7 747.72			7 012.32	6 563.62	6 839.81	6 985.09		7 005.39			6 855.36
7	7 113.52		6 352.88	6 871.48		6 820.27	6 993.51		6 986.07		6 882.82	6 890.18
8	7 200.30		6 358.05	6 830.38		6 809.42	6 987.70	6 823.50	6 988.12		6 928.48	6 877.19
9			6 242.93		6 390.90			6 884.05	6 935.74		6 852.00	6 831.71
10			6 159.34		6 400.16			6 843.02		6 910.22	6 924.45	
11	6 745.32		6 140.84	6 943.45	6 390.86		6 940.18	6 754.64		6 946.77	6 941.25	
12	6 810.77			6 893.31	6 426.77		7 026.55	6 829.87	6 731.84	6 947.61		6 526.36
13	6 602.31			6 985.26	6 398.49	6 495.61	7 095.75		6 774.01	6 952.04		6 550.17
14	6 842.09		6 335.97	7 040.49		6 518.60	7 102.79		6 726.92	6 931.37	6 947.36	6 493.11
15	6 632.11	6 400.88	6 273.01	7 011.92		6 710.72	7 093.01	6 995.68			6 970.82	6 503.86
16		6 643.88	6 199.73		6 512.53	6 671.66		7 008.89			6 991.64	6 543.18
17		6 727.22	6 410.73		6 505.02	6 720.07		7 032.52		6 858.68	6 966.58	
18	6 741.68	6 687.46	6 632.24	6 878.18	6 366.70		7 047.41	7 015.54		6 958.97	6 928.97	
19	6 971.63	6 714.98		6 894.25	6 379.46		7 063.66	7 021.19	6 783.60	6 930.13		6 514.10
20	6 876.36			6 620.66	6 433.56	6 752.48	7 041.78		6 778.18	6 973.23		6 496.57
21	6 632.85		6 801.93	6 553.73		6 698.01	7 053.89		6 797.08	6 948.87	6 929.68	6 544.35
22	6 700.96	6 843.93	6 811.99	6 611.61		6 801.21	7 002.72	6 938.09	6 829.12		6 961.13	6 543.94
23		6 798.58	6 887.85		6 484.90	6 759.77		6 953.11	6 822.03		6 937.36	6 497.71
24		6 784.10	6 777.17		6 420.26	6 658.70		6 969.06		7 004.89	6 891.44	
25	6 760.55	6 284.62	6 812.94	6 595.64	6 403.62		7 014.43	6 925.74		7 019.31	6 921.69	
26	6 304.52	6 304.22		6 656.76	6 426.31		7 086.98	6 942.08	6 667.08	6 983.41		6 521.26
27	6 256.08			6 625.58	6 420.72	6 816.66	6 783.56		6 709.88	6 973.34		6 510.43
28	6 047.35		6 750.74	6 611.79		6 895.45	6 772.81		6 704.23	6 911.97	6 934.94	6 492.37
29	6 272.91	5 998.28	6 638.84	6 616.83		6 886.86	6 736.08	6 961.59	6 749.42		6 922.47	6 470.37
30			6 875.67		6 383.64	6 892.73		6 966.58	6 783.59		6 902.10	6 472.23
31			6 864.80		6 653.51			6 961.14		6 900.73		
最高 High	7 747.72	6 843.93	6 887.85	7 040.49	6 825.51	6 895.45	7 102.79	7 032.52	7 005.39	7 019.31	6 991.64	6 931.15
最低 Low	6 047.35	5 998.28	6 138.75	6 553.73	6 366.70	6 495.61	6 736.08	6 647.64	6 667.08	6 858.68	6 852.00	6 470.37
平均 Avg.	6 828.33	6 504.02	6 501.39	6 801.41	6 495.40	6 748.92	6 983.48	6 885.04	6 822.11	6 946.97	6 927.51	6 625.30

## 11. 创业板指数 P 每日收市表(二〇一六年)

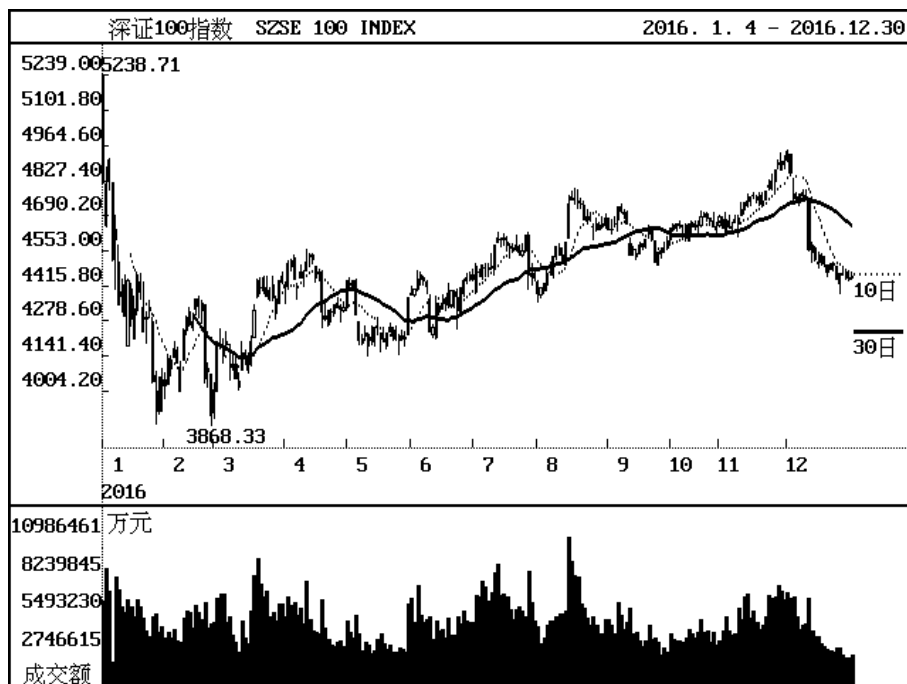
## CHINEXT PRICE INDEX, DAILY CLOSING, 2016

2015年6月1日 = 1000

日期 Date	一月 Jan.	二月 Feb.	三月 Mar.	四月 Apr.	五月 May.	六月 Jun.	七月 Jul.	八月 Aug.	九月 Sept.	十月 Oct.	十一月 Nov.	十二月 Dec.
1		1 992.70	1 934.92	2 205.37		2 168.82	2 211.18	2 099.18	2 181.33		2 176.45	2 181.93
2		2 075.29	2 017.60			2 188.56		2 113.21	2 170.86		2 146.40	2 143.45
3		2 090.51	2 007.08		2 217.23	2 204.97		2 108.31			2 153.18	
4	2 491.24	2 126.64	1 907.04		2 211.02		2 248.71	2 129.65			2 145.23	
5	2 416.73	2 096.99		2 279.52	2 224.10		2 246.02	2 109.06	2 182.69			2 143.88
6	2 468.37			2 297.04	2 129.19	2 199.30	2 241.56		2 222.84			2 122.26
7	2 256.52		1 953.33	2 248.68		2 196.73	2 233.92		2 212.05		2 130.30	2 134.99
8	2 248.99		2 002.19	2 229.93		2 186.54	2 239.00	2 130.59	2 223.47		2 150.30	2 114.71
9			1 970.81		2 053.60			2 154.51	2 202.97		2 123.84	2 099.89
10			1 936.97		2 054.22			2 137.00		2 208.47	2 143.32	
11	2 106.36		1 934.87	2 283.14	2 034.93		2 218.59	2 103.40		2 210.86	2 147.11	
12	2 147.53			2 264.02	2 034.57		2 247.35	2 123.84	2 145.56	2 209.69		1 984.39
13	2 059.78			2 294.02	2 025.22	2 054.71	2 285.37		2 145.87	2 208.57		1 985.04
14	2 175.01		2 023.13	2 324.39		2 058.31	2 293.08		2 144.56	2 194.23	2 161.69	1 963.08
15	2 112.90	2 116.84	1 996.92	2 309.68		2 128.80	2 263.78	2 193.21			2 179.30	1 975.85
16		2 201.93	1 977.54		2 057.86	2 101.42		2 201.10			2 182.47	1 998.11
17		2 215.34	2 087.29		2 081.44	2 122.89		2 208.20		2 167.86	2 163.04	
18	2 174.93	2 190.91	2 177.87	2 265.59	2 020.48		2 249.87	2 201.59		2 198.14	2 157.96	
19	2 241.70	2 211.01		2 272.52	2 037.40		2 273.72	2 204.56	2 165.21	2 184.91		1 980.41
20	2 204.65			2 145.24	2 065.30	2 119.63	2 268.54		2 158.43	2 193.26		1 982.30
21	2 112.40		2 227.03	2 110.16		2 092.00	2 265.13		2 162.13	2 181.00	2 152.60	1 991.70
22	2 149.59	2 245.56	2 221.70	2 136.92		2 144.82	2 250.00	2 167.40	2 168.42		2 177.65	1 986.27
23		2 218.12	2 259.11		2 098.23	2 137.49		2 174.16	2 156.51		2 165.71	1 964.54
24		2 203.74	2 219.77		2 075.51	2 127.36		2 192.17		2 200.80	2 146.63	
25	2 158.82	2 037.14	2 216.09	2 126.83	2 067.25		2 245.89	2 180.66		2 200.21	2 167.53	
26	1 994.05	2 014.92		2 155.70	2 086.01		2 279.55	2 189.75	2 122.90	2 184.49		1 974.01
27	1 997.47			2 146.61	2 069.89	2 191.81	2 155.39		2 140.80	2 182.48		1 968.62
28	1 906.46		2 199.69	2 155.23		2 216.71	2 139.74		2 139.63	2 165.43	2 166.05	1 957.15
29	1 994.07	1 880.15	2 152.55	2 138.74		2 209.79	2 122.41	2 193.20	2 146.18		2 160.35	1 959.24
30			2 248.78		2 058.52	2 227.79		2 195.53	2 149.90		2 183.05	1 962.06
31			2 238.29		2 159.80			2 191.76		2 159.76		
最高 High	2 491.24	2 245.56	2 259.11	2 324.39	2 224.10	2 227.79	2 293.08	2 208.20	2 223.47	2 210.86	2 183.05	2 181.93
最低 Low	1 906.46	1 880.15	1 907.04	2 110.16	2 020.48	2 054.71	2 122.41	2 099.18	2 122.90	2 159.76	2 123.84	1 957.15
平均 Avg.	2 170.88	2 119.86	2 083.07	2 219.47	2 088.66	2 153.92	2 237.09	2 160.96	2 167.12	2 190.63	2 158.19	2 026.09

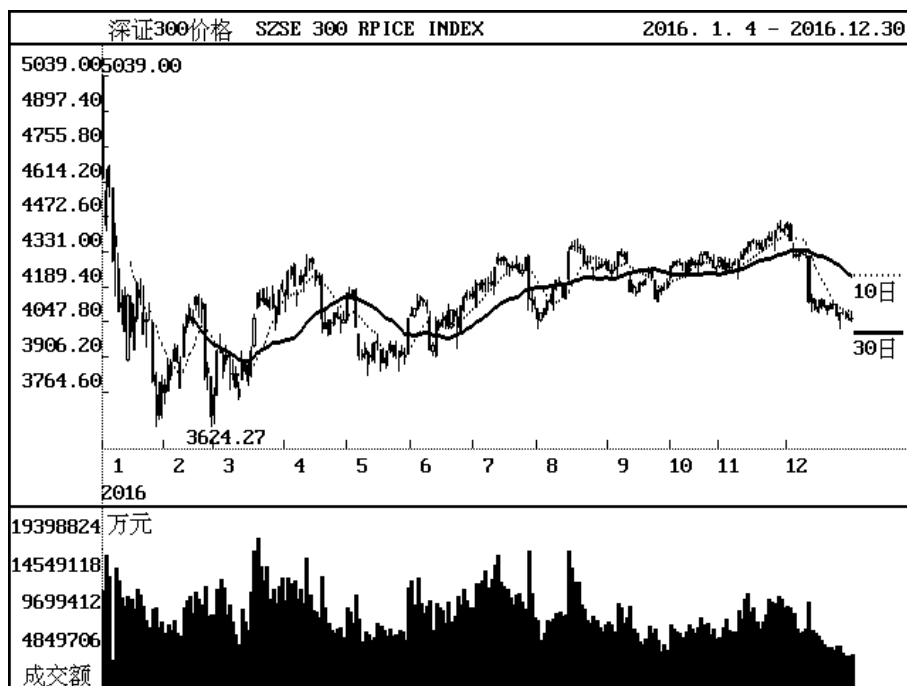
12. 深证 100 指数全年走势图(二〇一六年)

SZSE 100 INDEX, DAILY MOVEMENT CHART, 2016



深证 300 价格指数全年走势图(二〇一六年)

SZSE 300 PRICE INDEX, DAILY MOVEMENT CHART, 2016



13. 深证 100 指数每日收市表(二〇一六年)  
SZSE 100 INDEX, DAILY CLOSING, 2016

2002 年 12 月 31 日 = 1000

日期 Date	一月 Jan.	二月 Feb.	三月 Mar.	四月 Apr.	五月 May.	六月 Jun.	七月 Jul.	八月 Aug.	九月 Sept.	十月 Oct.	十一月 Nov.	十二月 Dec.
1		4 024.64	4 006.74	4 411.16		4 382.97	4 444.24	4 385.02	4 633.66		4 688.56	4 940.51
2		4 129.41	4 189.91			4 403.41		4 407.30	4 634.20		4 642.52	4 859.20
3		4 125.37	4 176.92		4 435.93	4 444.46		4 425.66			4 673.58	
4	4 821.86	4 170.24	4 144.13		4 423.50		4 489.92	4 462.81			4 648.77	
5	4 814.96	4 114.15		4 503.04	4 435.83		4 467.52	4 472.04	4 657.96			4 757.28
6	4 908.16			4 513.67	4 302.41	4 442.98	4 495.96		4 724.72			4 755.78
7	4 519.45		4 195.00	4 444.54		4 435.91	4 483.73		4 705.89		4 643.87	4 776.78
8	4 599.69		4 187.84	4 406.53		4 411.98	4 481.84	4 528.75	4 698.24		4 675.51	4 767.83
9			4 099.85		4 201.94			4 571.64	4 658.99		4 659.61	4 770.67
10			4 053.05		4 209.19			4 538.57		4 639.21	4 713.08	
11	4 340.77		4 044.57	4 470.81	4 219.39		4 484.23	4 506.90		4 651.31	4 739.83	
12	4 392.26			4 449.98	4 224.52		4 573.11	4 585.53	4 537.07	4 656.57		4 560.05
13	4 297.56			4 508.83	4 204.74	4 235.61	4 604.17		4 557.08	4 655.88		4 572.74
14	4 436.69		4 155.63	4 533.59		4 254.25	4 595.08		4 531.86	4 648.37	4 747.54	4 518.44
15	4 284.05	4 097.35	4 128.55	4 517.92		4 346.31	4 604.52	4 738.00			4 765.80	4 503.93
16		4 240.23	4 088.00		4 254.92	4 311.62		4 761.50			4 767.66	4 537.14
17		4 289.55	4 198.80		4 252.98	4 345.74		4 754.26		4 600.55	4 766.06	
18	4 326.74	4 262.77	4 321.36	4 448.05	4 207.20		4 573.85	4 745.44		4 659.30	4 737.64	
19	4 460.60	4 273.02		4 461.76	4 208.77		4 562.16	4 735.89	4 574.40	4 645.43		4 500.50
20	4 391.76			4 316.00	4 231.17	4 361.92	4 555.57		4 568.14	4 655.84		4 471.41
21	4 236.89		4 437.79	4 285.83		4 341.49	4 573.86		4 594.87	4 645.90	4 746.57	4 501.62
22	4 290.77	4 365.05	4 409.82	4 322.10		4 399.50	4 545.39	4 674.90	4 641.44		4 786.84	4 496.58
23		4 335.79	4 447.73		4 255.11	4 373.02		4 686.69	4 599.74		4 807.65	4 442.21
24		4 349.55	4 376.54		4 222.35	4 322.03		4 676.63		4 688.62	4 825.60	
25	4 319.76	4 054.81	4 399.02	4 311.97	4 209.58		4 554.29	4 645.82		4 697.61	4 868.92	
26	4 042.57	4 082.73		4 343.76	4 217.65		4 612.20	4 638.84	4 505.89	4 682.53		4 461.95
27	4 039.94			4 333.19	4 222.49	4 406.45	4 459.49		4 550.15	4 668.51		4 466.77
28	3 925.80		4 367.22	4 324.05		4 436.71	4 466.52		4 542.31	4 650.14	4 890.15	4 448.40
29	4 060.85	3 910.25	4 309.08	4 328.64		4 435.91	4 447.75	4 651.66	4 565.96		4 903.17	4 440.08
30			4 434.16		4 214.21	4 457.52		4 650.08	4 590.93		4 890.96	4 449.10
31			4 430.71		4 369.95			4 682.08		4 647.72		
最高 High	4 908.16	4 365.05	4 447.73	4 533.59	4 435.93	4 457.52	4 612.20	4 761.50	4 724.72	4 697.61	4 903.17	4 940.51
最低 Low	3 925.80	3 910.25	4 006.74	4 285.83	4 201.94	4 235.61	4 444.24	4 385.02	4 505.89	4 600.55	4 642.52	4 440.08
平均 Avg.	4 375.56	4 176.56	4 243.58	4 411.77	4 263.04	4 377.49	4 527.40	4 605.48	4 603.68	4 655.84	4 754.09	4 590.86

## 14. 深证 300 价格指数每日收市表(二〇一六年)

## SZSE 300 PRICE INDEX, DAILY CLOSING, 2016

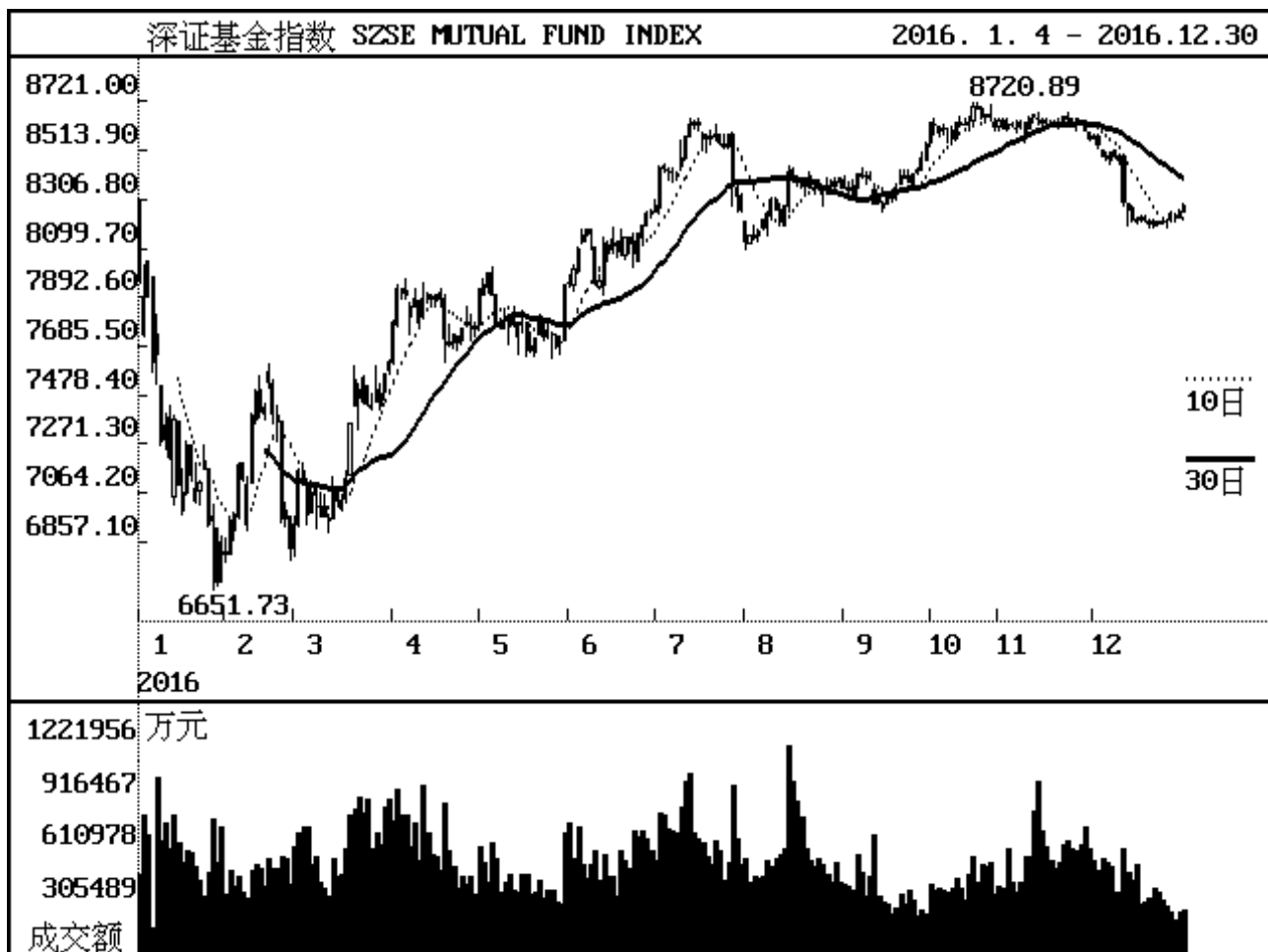
2004 年 12 月 31 日 = 1000

日期 Date	一月 Jan.	二月 Feb.	三月 Mar.	四月 Apr.	五月 May.	六月 Jun.	七月 Jul.	八月 Aug.	九月 Sept.	十月 Oct.	十一月 Nov.	十二月 Dec.
1		3 763.27	3 754.06	4 150.63		4 079.76	4 148.17	4 059.63	4 254.19		4 305.41	4 447.91
2		3 873.22	3 930.04			4 103.23		4 085.29	4 246.40		4 263.16	4 378.38
3		3 881.12	3 926.34		4 166.58	4 133.02		4 098.88			4 285.40	
4	4 631.62	3 937.46	3 850.69		4 158.75		4 204.65	4 132.96			4 267.32	
5	4 577.01	3 887.34		4 250.66	4 176.22		4 196.48	4 128.13	4 266.66			4 315.57
6	4 675.02			4 265.20	4 029.95	4 137.56	4 215.36		4 329.65			4 312.48
7	4 294.52		3 912.68	4 193.72		4 130.12	4 207.46		4 319.05		4 265.19	4 340.51
8	4 353.36		3 919.66	4 159.67		4 113.67	4 203.63	4 179.88	4 322.10		4 291.51	4 324.36
9			3 838.11		3 914.70			4 216.52	4 287.09		4 267.50	4 318.22
10			3 785.60		3 918.60			4 192.19		4 275.77	4 317.52	
11	4 087.95		3 775.29	4 234.55	3 920.57		4 196.35	4 149.72		4 289.22	4 341.66	
12	4 127.39			4 209.01	3 923.99		4 269.35	4 207.71	4 169.83	4 292.94		4 130.24
13	4 009.93			4 268.77	3 909.18	3 937.71	4 306.55		4 189.16	4 291.76		4 142.91
14	4 152.07		3 888.00	4 299.94		3 950.21	4 305.16		4 163.13	4 281.68	4 350.86	4 102.07
15	4 011.77	3 883.10	3 851.88	4 283.81		4 051.85	4 298.25	4 331.15			4 369.76	4 105.67
16		4 028.42	3 810.67		3 963.66	4 024.76		4 354.31			4 372.17	4 137.09
17		4 073.17	3 932.07		3 961.65	4 054.26		4 356.23		4 238.32	4 367.67	
18	4 069.57	4 053.70	4 059.35	4 215.10	3 886.33		4 273.80	4 349.68		4 295.06	4 344.67	
19	4 205.50	4 068.86		4 224.95	3 899.48		4 274.11	4 342.62	4 204.66	4 280.67		4 113.90
20	4 147.74			4 061.21	3 927.62	4 065.77	4 266.82		4 200.33	4 288.82		4 095.07
21	3 997.71		4 165.69	4 022.79		4 034.16	4 280.13		4 217.17	4 277.68	4 350.00	4 121.68
22	4 055.22	4 148.65	4 143.53	4 056.22		4 095.89	4 251.86	4 285.35	4 252.08		4 383.60	4 118.35
23		4 117.33	4 179.91		3 961.22	4 075.74		4 292.71	4 227.11		4 383.70	4 072.66
24		4 124.81	4 116.21		3 926.97	4 027.83		4 292.29		4 317.01	4 386.28	
25	4 088.22	3 829.12	4 138.11	4 043.63	3 912.66		4 257.48	4 261.54		4 328.98	4 417.42	
26	3 810.99	3 844.38		4 081.97	3 928.24		4 309.60	4 264.90	4 139.57	4 309.94		4 086.06
27	3 794.70			4 067.45	3 926.43	4 114.18	4 141.47		4 175.18	4 298.78		4 084.44
28	3 670.02		4 109.70	4 059.34		4 148.80	4 140.76		4 169.15	4 270.26	4 430.26	4 066.31
29	3 802.89	3 663.67	4 043.11	4 055.47		4 147.90	4 116.09	4 276.75	4 188.52		4 423.28	4 056.14
30			4 176.61		3 910.96	4 161.49		4 276.40	4 209.54		4 413.88	4 063.20
31			4 179.47		4 063.46			4 292.39		4 268.62		
最高 High	4 675.02	4 148.65	4 179.91	4 299.94	4 176.22	4 161.49	4 309.60	4 356.23	4 329.65	4 328.98	4 430.26	4 447.91
最低 Low	3 670.02	3 663.67	3 754.06	4 022.79	3 886.33	3 937.71	4 116.09	4 059.63	4 139.57	4 238.32	4 263.16	4 056.14
平均 Avg.	4 128.16	3 948.60	3 977.69	4 160.20	3 970.82	4 079.40	4 231.60	4 235.97	4 226.53	4 287.84	4 345.37	4 178.78



## 15. 深市基金指数全年走势图(二〇一六年)

SZSE MUTUAL FUND INDEX, DAILY MOVEMENT CHART, 2016



## 16. 深市基金指数每日收市表(二〇一六年)

## SZSE MUTUAL FUND INDEX, DAILY CLOSING, 2016

2000年6月30日 = 1000

日期 Date	一月 Jan.	二月 Feb.	三月 Mar.	四月 Apr.	五月 May.	六月 Jun.	七月 Jul.	八月 Aug.	九月 Sept.	十月 Oct.	十一月 Nov.	十二月 Dec.
1		6 801.05	6 933.40	7 789.20		7 957.67	8 280.99	8 126.13	8 357.48		8 645.24	8 574.41
2		6 947.34	7 161.40			8 009.69		8 157.99	8 345.66		8 610.98	8 537.79
3		6 969.24	7 096.84		7 928.82	8 093.57		8 150.92			8 627.51	
4	7 974.77	7 179.27	6 969.53		7 941.83		8 443.97	8 170.97			8 625.16	
5	7 896.88	7 120.29		7 932.31	7 992.66		8 442.77	8 191.05	8 366.87			8 491.68
6	8 048.89			7 926.97	7 905.29	8 157.33	8 430.99		8 411.71			8 478.67
7	7 616.78		7 063.62	7 900.29		8 179.81	8 421.60		8 405.77		8 607.43	8 508.21
8	7 651.13		7 088.38	7 813.84		8 164.44	8 407.43	8 245.36	8 406.93		8 632.23	8 489.29
9			7 008.60		7 786.14			8 304.41	8 395.11		8 587.35	8 475.08
10			6 966.79		7 787.30			8 267.80		8 633.35	8 651.11	
11	7 280.81		6 949.67	7 883.22	7 806.22		8 479.56	8 212.26		8 622.69	8 662.93	
12	7 352.01			7 787.16	7 806.29		8 577.58	8 280.70	8 286.47	8 594.35		8 300.39
13	7 218.11			7 884.30	7 781.46	7 954.26	8 628.34		8 310.07	8 607.36		8 266.14
14	7 374.76		7 089.28	7 887.57		7 966.08	8 634.24		8 275.81	8 606.16	8 652.31	8 220.06
15	7 098.33	7 100.37	7 029.45	7 887.61		8 119.67	8 625.98	8 423.56			8 635.78	8 222.42
16		7 389.16	7 000.00		7 785.05	8 078.38		8 399.93			8 639.33	8 234.20
17		7 490.81	7 123.52		7 788.63	8 136.23		8 382.20		8 566.07	8 634.62	
18	7 068.82	7 405.34	7 360.05	7 879.22	7 669.37		8 566.86	8 366.83		8 633.35	8 622.80	
19	7 267.28	7 423.45		7 883.44	7 689.45		8 577.51	8 389.31	8 330.08	8 627.51		8 220.06
20	7 141.92			7 722.27	7 722.55	8 119.60	8 572.84		8 314.71	8 628.71		8 203.57
21	7 028.85		7 539.64	7 705.23		8 087.66	8 585.81		8 354.80	8 629.91	8 635.78	8 215.35
22	7 104.81	7 530.98	7 469.31	7 732.99		8 143.16	8 545.68	8 353.86	8 405.55		8 655.90	8 208.28
23		7 402.74	7 549.18		7 794.62	8 125.40		8 359.76	8 403.16		8 649.99	8 210.64
24		7 367.64	7 443.71		7 727.33	8 079.32		8 369.19		8 700.85	8 633.42	
25	7 198.87	6 952.41	7 436.98	7 703.10	7 730.85		8 530.31	8 332.61		8 692.55	8 649.95	
26	6 931.05	6 992.33		7 756.84	7 733.24		8 581.07	8 363.32	8 380.72	8 661.84		8 217.71
27	6 961.37			7 788.87	7 688.26	8 160.64	8 361.39		8 417.33	8 667.75		8 243.62
28	6 686.96		7 496.90	7 774.00		8 193.62	8 324.70		8 431.54	8 658.29	8 627.51	8 234.20
29	6 852.23	6 826.97	7 436.13	7 770.48		8 250.32	8 262.10	8 368.07	8 482.33		8 600.36	8 257.76
30			7 567.31		7 701.27	8 257.39		8 379.88	8 542.54		8 564.95	8 284.27
31			7 620.59		7 948.13			8 396.45		8 612.18		
最高 High	8 048.89	7 530.98	7 620.59	7 932.31	7 992.66	8 257.39	8 634.24	8 423.56	8 542.54	8 700.85	8 662.93	8 574.41
最低 Low	6 686.96	6 801.05	6 933.40	7 703.10	7 669.37	7 954.26	8 262.10	8 126.13	8 275.81	8 566.07	8 564.95	8 203.57
平均 Avg.	7 287.73	7 181.21	7 234.79	7 820.45	7 795.94	8 111.71	8 489.61	8 304.02	8 381.23	8 633.93	8 629.67	8 322.45

## 17. 行业分类指数每月收市表(二〇一六年)

## SZSE INDUSTRIAL INDEX, MONTHLY CLOSING, 2016

2001年6月29日 = 658.2715

行业 Industry	一月 Jan.	二月 Feb.	三月 Mar.	四月 Apr.	五月 May.	六月 Jun.	七月 Jul.	八月 Aug.	九月 Sept.	十月 Oct.	十一月 Nov.	十二月 Dec.
农林牧渔	1151.24	1232.83	1413.14	1346.15	1345.30	1353.57	1393.74	1436.74	1359.60	1406.55	1408.60	1368.27
采矿业	2022.73	2109.72	2335.18	2433.40	2356.26	2444.68	2516.05	2593.38	2521.66	2622.96	2696.85	2507.73
制造业	1707.15	1662.00	1935.20	1915.23	1916.91	2040.95	2018.70	2092.89	2075.34	2133.07	2190.75	2074.32
水电煤气	918.24	916.04	1044.39	1018.56	1004.94	1024.48	1041.08	1090.21	1074.86	1096.70	1135.29	1112.29
建筑业	1661.70	1618.05	1963.53	1924.97	1852.77	1885.95	1918.62	2144.16	2153.90	2202.72	2243.53	2107.18
批发零售	1802.37	1765.46	2038.14	2011.07	1927.81	2000.15	1977.95	2053.54	2057.68	2099.14	2133.06	2070.15
运输仓储	1191.89	1164.43	1366.78	1354.40	1330.70	1402.78	1379.48	1399.44	1376.43	1425.97	1461.90	1391.54
住宿餐饮	1818.33	1800.14	2063.61	2063.60	1911.08	1942.02	1898.85	2082.84	2220.58	2378.49	2336.34	2317.80
信息技术	2358.98	2200.06	2648.34	2520.40	2569.82	2717.63	2554.99	2638.49	2526.76	2572.13	2617.53	2287.08
金融业	1010.78	922.27	1134.98	1078.30	1116.51	1171.32	1148.55	1229.01	1164.49	1210.61	1288.46	1154.71
房地产	2597.73	2595.05	2817.57	2766.18	2719.96	2746.75	2551.78	2991.76	2995.31	2991.10	3140.15	2794.96
商务服务	2242.90	2048.93	2339.29	2253.20	2182.83	2231.07	2160.58	2186.40	2157.44	2185.69	2247.28	2094.65
科研服务	1802.94	1681.15	2084.97	2019.53	2038.71	2254.99	2144.81	2352.29	2402.48	2335.96	2371.18	2152.25
公共环保	1411.15	1341.37	1506.86	1493.16	1423.85	1421.16	1481.49	1592.82	1581.68	1585.64	1612.64	1545.91
文化传播	1927.19	1799.84	2153.68	2053.42	2066.89	2021.94	1921.77	2008.78	1930.54	1969.04	1978.72	1793.66
综合	960.16	909.34	1088.25	1033.76	987.58	1079.58	1131.02	1196.74	1169.39	1254.01	1239.75	1226.93

## 18. 指数变动情况(二〇一六年)

## CHANGE OF SZSE STOCK INDICES, 2016

深交所指数 Indices	二〇一五年 收市指数 Indices at End of 2015	二〇一六年指数 Indices of 2016				与上年 比较 Change	升跌幅 Change %
		开市 Open	最高 High	最低 Low	收市 Close		
深证成份指数 SZSE COMPONENT INDEX	12 664.8900	12 650.7197	12 659.4081	8 986.5186	10 177.1379	-2 487.7521	-19.6429
深证成指 R SZSE COMPONENT TRN	14 803.9173	14 787.3537	14 797.5096	10 504.2902	12 022.6174	-2 781.2999	-18.7876
成份 B 股指数 SZSE COMPONENT B	7 537.0449	7 524.8912	7 556.4536	5 525.6662	6 129.5735	-1 407.4714	-18.6740
深证 100 指数 SZSE 100 INDEX	5 240.8402	5 233.2247	5 238.7095	3 868.3316	4 449.1015	-791.7387	-15.1071
中小板指数 P SZSE SME PRICE INDEX	8 393.8258	8 385.0045	8 385.0045	5 928.1909	6 472.2324	-1 921.5934	-22.8929
创业板指数 P CHINEXT PRICE INDEX	2 714.0484	2 706.2758	2 710.2999	1 841.2241	1 962.0587	-751.9897	-27.7073
深证 300 价格 SZSE 300 PRICE INDEX	5 040.5290	5 034.8650	5 038.9949	3 624.2723	4 063.1993	-977.3297	-19.3894
中小板 300P SZSE SME 300 PRICE	1 797.8961	1 795.1590	1 795.1590	1 233.2738	1 421.4252	-376.4709	-20.9395
深证 200 指数 SZSE 200 INDEX	6 126.8436	6 122.5929	6 127.2466	4 246.6465	4 711.8870	-1 414.9566	-23.0944
深证 700 指数 SZSE 700 INDEX	10 065.5231	10 044.1711	10 046.6883	6 730.5876	8 255.8318	-1 809.6913	-17.9791
深证 1000 指数 SZSE 1000 INDEX	6 449.2667	6 439.1890	6 442.7678	4 497.5458	5 238.8462	-1 210.4205	-18.7683
创业板 300 SZSE CHINEXT 300	4 193.8645	4 182.0529	4 185.8169	2 736.3512	3 144.0776	-1 049.7869	-25.0315
深市精选指数 SZSE SELECT INDEX	5 660.8797	5 654.1683	5 656.0553	4 029.6306	4 731.5067	-929.3730	-16.4175
中小创新指数 SZSE SMID CAP INNO	3 331.6781	3 322.4765	3 323.4279	2 210.2341	2 784.4640	-547.2141	-16.4246
深证创新指数 SZSE INNOVATION	3 283.1983	3 288.6643	3 297.8257	2 985.4978	3 033.3551	-249.8432	-7.6098
中小板创新 SZSE SME INNOVATION	2 833.4216	2 835.0599	2 842.7890	2 610.8692	2 651.5628	-181.8588	-6.4183
创业板创新 SZSE CHINEXT INNO.	4 389.9258	4 390.7460	4 401.9348	3 888.2300	3 957.1468	-432.7790	-9.8585
深证新指数 SZSE NEW INDEX	10 050.9764	10 035.7572	10 040.4016	7 045.5158	8 600.9398	-1 450.0366	-14.4268
中小板综指 SZSE SME COMPOSITE	13 492.7058	13 467.8015	13 467.8651	9 341.2584	11 483.9750	-2 008.7308	-14.8875
创业板综指 CHINEXT COMPOSITE	3 265.1998	3 256.3627	3 258.7161	2 133.1628	2 600.7960	-664.4038	-20.3480
乐富基金指数 SZSE LEFU FUND INDEX	6 678.3118	6 684.6354	6 685.6045	5 143.2311	5 856.9384	-821.3734	-12.2991
深证综合指数 SZSE COMPOSITE INDEX	2 308.9075	2 304.4774	2 304.4916	1 618.1170	1 969.1115	-339.7960	-14.7167
深证 A 股指数 SZSE A SHARE INDEX	2 415.5040	2 410.8693	2 410.8738	1 691.4140	2 059.9059	-355.5981	-14.7215
深证 B 股指数 SZSE B SHARE INDEX	1 309.3631	1 306.8691	1 309.6469	1 016.8351	1 127.6996	-181.6635	-13.8742
深证中高信用 SZSE M-H CREDIT BOND	145.3497	145.4280	152.7702	145.3309	151.8348	6.4851	4.4617
深证中低信用 SZSE M-L CREDIT BOND	157.3938	157.4913	166.8862	157.3373	166.2225	8.8287	5.6093
沪深 300 指数 CSI 300 INDEX	3 731.0050	3 725.8560	3 726.2450	2 821.2150	3 310.0808	-420.9242	-11.2818

## 18. 指数变动情况(二〇一六年)(续)

## CHANGE OF SZSE STOCK INDICES, 2016 (Continued)

深交所指数 Indices	二〇一五年 收市指数 Indices at End of 2015	二〇一六年指数 Indices of 2016				与上年 比较 Change	升跌幅 Change %
		开市 Open	最高 High	最低 Low	收市 Close		
深证信用债 SZSE CREDIT BOND	147.2348	147.3201	155.3158	147.2390	154.5733	7.3385	4.9842
深证公司债 SZSE CORPORATE BOND	150.1485	150.2354	158.4850	150.1527	157.7757	7.6272	5.0798
深市基金指数 SZSE MUTUAL FUND	8 278.7198	8 306.2462	8 720.8931	6 651.7342	8 284.2729	5.5531	0.0671
深证 ETF 指数 SZSE ETF INDEX	1 191.1239	1 188.6885	1 189.5977	897.4082	1 038.6946	-152.4293	-12.7971
深证转债指数 SZSE CONV BOND INDEX	221.6845	222.2983	222.7890	188.5076	194.2692	-27.4153	-12.3668
深证红利 P SZSE DIVIDEND PRICE	6 535.6124	6 526.8470	6 918.1864	5 080.7161	6 103.4175	-432.1949	-6.6129
深证成长 40P SZSE GROWTH 40 PRICE	5 773.8285	5 767.1570	5 767.1570	4 172.3249	4 541.2354	-1 232.5931	-21.3479
深证治理 P SZSE CORP GOVERNANCE	6 564.9201	6 559.7571	7 023.8772	5 172.4877	6 251.1292	-313.7909	-4.7798
深证 100 指数 P SZSE 100 PRICE INDEX	4 354.8630	4 348.5349	4 353.0925	3 214.3803	3 634.2236	-720.6394	-16.5479
深证创新 P SZSE INNOVATION	7 366.6571	7 368.6420	7 385.9962	5 431.5067	7 102.3172	-264.3399	-3.5883
中小板指数 R SZSE SME RETURN	9 091.5971	9 082.0425	9 082.0425	6 420.9960	7 069.9358	-2 021.6613	-22.2366
深证央企 P SZSE CENTRAL SOE	5 207.2660	5 208.4804	5 222.6280	3 992.9483	4 263.1296	-944.1364	-18.1311
深证民营 P SZSE NON - SOE PRICE	5 201.4083	5 200.5048	5 200.5048	3 665.7994	4 100.9019	-1 100.5064	-21.1579
深证科技 P SZSE TECH PRICE	6 266.2662	6 267.8743	6 270.8884	4 436.3280	4 978.8419	-1 287.4243	-20.5453
深证责任 P SZSE CSR PRICE INDEX	1 346.5667	1 346.2811	1 357.6951	1 029.3440	1 235.7724	-110.7943	-8.2279
深证 300 指数 SZSE 300 INDEX	5 746.3660	5 739.9088	5 744.6170	4 131.7874	4 690.1014	-1 056.2646	-18.3814
深证 300 成长 P SZSE300 GROWTH PRICE	4 607.5966	4 597.2203	4 597.2203	3 419.2179	3 770.6180	-836.9786	-18.1652
深证 300 价值 P SZSE 300 VALUE PRICE	5 178.1498	5 171.0584	5 181.1054	3 901.8272	4 697.7111	-480.4387	-9.2782
国证企债指数 CNI CORPORATE BOND	130.6884	130.6885	132.3106	130.6861	131.3412	0.6528	0.4995
中小 300 成长 P SME300 GROWTH PRICE	1 553.7064	1 552.9198	1 552.9198	1 093.3650	1 221.4583	-332.2481	-21.3842
中小 300 价值 P SME300 VALUE PRICE	1 453.1718	1 450.0536	1 452.3107	994.1547	1 248.9491	-204.2227	-14.0536
创业板指数 R CHINEXT TRN INDEX	2 797.8440	2 789.8314	2 793.9798	1 898.0718	2 030.0141	-767.8299	-27.4436
深证科技 100P SME - CHINEXT TEC 100P	3 126.3290	3 126.1934	3 127.4148	2 170.1212	2 350.9278	-775.4012	-24.8023
深证 TMT 50P SZSE TMT50 PRICE IDX	6 311.9703	6 308.0811	6 312.5464	4 330.2389	4 720.3471	-1 591.6232	-25.2159
中小创业 100R SME - CHINEXT 100 TRN	2 492.7861	2 489.5872	2 489.5872	1 756.8283	1 898.9459	-593.8402	-23.8223
中小创业 100P SME - CHINEXT 100	2 344.2470	2 341.2387	2 341.2387	1 652.1432	1 771.7705	-572.4765	-24.4205
深证能源指数 SZSE ENERGY INDEX	4 655.9372	4 658.5934	4 774.8828	3 409.0545	4 470.9274	-185.0098	-3.9736

## 18. 指数变动情况(二〇一六年)(续)

## CHANGE OF SZSE STOCK INDICES, 2016 (Continued)

深交所指数 Indices	二〇一五年 收市指数 Indices at End of 2015	二〇一六年指数 Indices of 2016				与上年 比较 Change	升跌幅 Change %
		开市 Open	最高 High	最低 Low	收市 Close		
深证材料指数 SZSE MATERIALS INDEX	3 532.9991	3 530.4756	3 530.6829	2 474.1184	3 027.5072	-505.4919	-14.3077
深证工业指数 SZSE INDUSTRIALS	4 356.8707	4 355.6389	4 361.1944	2 856.2744	3 424.4737	-932.3970	-21.4006
深证可选消费 SZSE CONS DISC	7 301.6297	7 294.4245	7 294.4245	5 055.6867	5 853.1498	-1 448.4799	-19.8378
深证主要消费 SZSE CONS STAPLES	7 388.7667	7 370.4995	7 402.3539	5 595.1230	6 867.3586	-521.4081	-7.0568
深证医药卫生 SZSE HEALTH CARE	10 548.6349	10 517.8284	10 524.8077	7 625.9711	8 916.6944	-1 631.9405	-15.4706
深证金融地产 SZSE FINANCIALS	6 470.9671	6 440.7645	6 450.2312	4 742.5574	5 299.0689	-1 171.8982	-18.1101
深证信息技术 SZSE IT INDEX	4 801.2521	4 794.6258	4 794.9128	3 295.9552	3 578.4609	-1 222.7912	-25.4682
深证电信指数 SZSE TELECOM INDEX	4 843.1182	4 843.9725	4 865.5281	3 187.9471	3 789.9907	-1 053.1275	-21.7448
深证公用事业 SZSE UTILITIES INDEX	3 465.8158	3 471.3475	3 471.3475	2 254.8631	2 740.5946	-725.2212	-20.9250
中小基础指数 SME PRIME MKT INDEX	10 261.2973	10 241.9705	10 241.9705	7 047.6002	8 291.3360	-1 969.9613	-19.1980
中创400指数 SME - CHINEXT 400	2 899.0169	2 891.0496	2 892.2851	1 916.9207	2 272.8549	-626.1620	-21.5991
中创500指数 SME - CHINEXT 500	2 417.3727	2 412.1321	2 412.1321	1 640.1365	1 868.0827	-549.2900	-22.7226
中创500成长 SME - CHINEXT GROWTH	2 092.3443	2 088.4212	2 088.4212	1 455.7479	1 603.8709	-488.4734	-23.3457
中创500价值 SME - CHINEXT VALUE	2 067.0280	2 062.6440	2 066.4942	1 411.0233	1 755.2367	-311.7913	-15.0840
深证700成长 SZSE 700 GROWTH	3 132.9040	3 126.7911	3 127.4587	2 084.2362	2 522.9394	-609.9646	-19.4696
深证700价值 SZSE 700 VALUE	2 723.5355	2 719.5020	2 719.7804	1 855.2351	2 422.7613	-300.7742	-11.0435
深证1000成长 SZSE 1000 GROWTH	1 892.6735	1 888.7628	1 889.2357	1 356.9455	1 526.1918	-366.4817	-19.3632
深证1000价值 SZSE 1000 VALUE	1 852.5937	1 849.6306	1 852.3452	1 343.1928	1 657.6080	-194.9857	-10.5250
深证100等权 SZSE 100 EW INDEX	5 189.1223	5 182.0752	5 189.6623	3 716.0060	4 173.8620	-1 015.2603	-19.5652
深证300等权 SZSE 300 EW INDEX	7 075.1928	7 068.3931	7 077.4450	4 940.9838	5 583.1956	-1 491.9972	-21.0877
中小板等权 SZSE SME EW INDEX	4 822.8029	4 818.4120	4 820.2976	3 356.8080	3 715.9249	-1 106.8780	-22.9509
创业板等权 CHINEXT EW INDEX	2 928.1870	2 919.4601	2 924.6070	1 932.2551	2 121.0776	-807.1094	-27.5635
深证装备指数 SZSE EQUIPMENT INDEX	4 819.8031	4 821.4011	4 831.8467	3 153.8166	3 627.9308	-1 191.8723	-24.7287
深证地产指数 SZSE REAL ESTATE	7 229.2840	7 225.1610	7 225.8940	5 020.5967	5 699.3944	-1 529.8896	-21.1624
深证环保指数 SZSE EP INDEX	4 857.0984	4 841.3715	4 842.3056	3 265.9813	4 104.3920	-752.7064	-15.4970
深证大宗商品 SZSE COMMODITY PROD	3 001.5951	2 999.8546	3 009.7264	2 224.3713	2 580.9542	-420.6409	-14.0139
创业基础指数 CHINEXT PRIME MARKET	2 779.8885	2 772.2197	2 775.2135	1 822.9496	2 085.0709	-694.8176	-24.9944

## 18. 指数变动情况(二〇一六年)(续)

## CHANGE OF SZSE STOCK INDICES, 2016 (Continued)

深交所指数 Indices	二〇一五年 收市指数 Indices at End of 2015	二〇一六年指数 Indices of 2016				与上年 比较 Change	升跌幅 Change %
		开市 Open	最高 High	最低 Low	收市 Close		
深证新兴产业 SZSE EMERGING	2 233.9158	2 231.2473	2 232.0184	1 543.4230	1 738.2896	-495.6262	-22.1864
中小新兴产业 SME EMERGING	2 124.7183	2 120.7727	2 120.7727	1 439.8096	1 620.1306	-504.5877	-23.7485
创业新兴产业 CHINEXT EMERGING	3 081.8017	3 073.2260	3 080.2775	2 057.9223	2 270.6476	-811.1541	-26.3208
深证投资时钟 SZSE INVESTMENT CLK	2 917.4261	2 916.4190	3 001.1496	2 267.1941	2 682.0366	-235.3895	-8.0684
深证 100 低波 SZ100 LOW VOLATILITY	8 362.3102	8 343.4926	8 356.8416	6 057.3549	7 386.3387	-975.9715	-11.6711
深证消费 50 SZSE CONSUMER 50	7 047.2371	7 043.6954	7 047.1124	5 060.9584	6 028.1286	-1 019.1085	-14.4611
深证医药 50 SZSE HEALTH CARE 50	10 745.7727	10 724.8288	10 728.5650	7 885.0974	9 203.4473	-1 542.3254	-14.3529
深证 GDP100 SZSE GDP 100 INDEX	9 136.6389	9 141.4284	9 141.4284	6 863.6008	8 209.9068	-926.7321	-10.1430
中小红利指数 SME DIVIDEND INDEX	2 353.9614	2 351.7795	2 351.7795	1 698.0154	2 107.1743	-246.7871	-10.4839
中小治理指数 SME CORP GOVERNANCE	2 056.5100	2 058.9346	2 059.9414	1 468.6422	1 774.8516	-281.6584	-13.6959
中小责任指数 SME CSR INDEX	1 621.3963	1 623.8870	1 623.8870	1 163.8562	1 395.5907	-225.8056	-13.9266
中创高新指数 SME - CHINEXT HNTE	3 115.5644	3 106.9075	3 111.1437	2 087.7118	2 123.2921	-992.2723	-31.8489
深证龙头指数 SZSE INDUSTRY TOP	1 760.4779	1 757.6982	1 759.3537	1 390.4954	1 539.2945	-221.1834	-12.5638
深证文化指数 SZSE CULTURE INDEX	5 378.6529	5 364.5703	5 369.2772	3 595.3444	3 810.0568	-1 568.5961	-29.1634
深证绩效指数 SZSE PERFORMANCE	7 608.2378	7 587.8068	7 587.8068	5 366.5949	6 644.4535	-963.7843	-12.6676
深证 100 绩效 100 PERFORMANC E WT	5 405.0638	5 399.4200	5 401.2960	3 935.1812	4 570.1923	-834.8715	-15.4461
深证 300 绩效 300 PERFORMANC E WT	7 116.1956	7 104.8986	7 113.5811	5 023.0601	5 758.0584	-1 358.1372	-19.0852
中小板指绩效 SME PERFORMANCE WT	5 095.2373	5 085.9703	5 089.3505	3 540.7541	3 947.4894	-1 147.7479	-22.5259
深证成份等权 SZSE COMPONENT EW	5 388.7515	5 383.8185	5 388.7085	3 714.4619	4 292.0082	-1 096.7433	-20.3525
中创 100 等权 SME - CHINEXT 100 EW	3 026.2914	3 022.8275	3 023.3365	2 103.6341	2 287.0062	-739.2852	-24.4288
深证 300 低波 SZSE 300 LV	5 965.2212	5 956.2330	5 970.8164	4 350.5283	5 283.9607	-681.2605	-11.4205
深证 300 高贝 SZSE 300 HB	2 911.0713	2 912.8156	2 916.9591	1 989.3894	2 170.9221	-740.1492	-25.4253
中小 300 低波 SME 300 LV	1 957.5630	1 954.2913	1 954.8458	1 335.9985	1 674.4045	-283.1585	-14.4648
中小 300 高贝 SME 300 HB	1 840.2738	1 835.7672	1 835.7672	1 188.3568	1 387.1213	-453.1525	-24.6242
中创 500 低波 SME - CHINEXT 500 LV	2 253.2614	2 248.2891	2 250.9894	1 536.5173	1 918.9544	-334.3070	-14.8366
中创 500 高贝 SME - CHINEXT 500 HB	2 426.4858	2 421.0308	2 421.0308	1 594.7796	1 823.4934	-602.9924	-24.8504
创业 300 成长 CHINEXT 300 GROWTH	3 908.7189	3 896.7324	3 901.6347	2 636.6733	2 882.3662	-1 026.3527	-26.2580

## 18. 指数变动情况(二〇一六年)(续)

## CHANGE OF SZSE STOCK INDICES, 2016 (Continued)

深交所指数 Indices	二〇一五年 收市指数 Indices at End of 2015	二〇一六年指数 Indices of 2016				与上年 比较 Change	升跌幅 Change %
		开市 Open	最高 High	最低 Low	收市 Close		
创业300价值 CHINEXT 300 VALUE	3 864.3708	3 857.9107	3 857.9107	2 545.5618	3 144.9870	-719.3838	-18.6158
深证农业指数 SZSE AGRICULTURE	7 613.9151	7 614.1485	7 617.3563	5 723.0546	6 674.4423	-939.4728	-12.3389
深证周期50 SZSE CYCLICAL 50	3 563.5689	3 554.0036	3 557.4549	2 576.5193	2 889.2111	-674.3578	-18.9237
深证防御50 SZSE DEFENSIVE 50	7 057.2750	7 054.4217	7 070.7607	5 030.3847	5 860.4179	-1 196.8571	-16.9592
深红利50指数 SZSE DIV. YIELD 50	3 359.2577	3 352.8417	3 358.7112	2 426.1061	3 094.0523	-265.2054	-7.8948
创业板50指数 SZSE CHINEXT 50	2 596.0692	2 591.1503	2 596.5350	1 740.1508	1 775.1304	-820.9388	-31.6224
深A医药卫生 SZSE A HEALTH CARE	2 465.3220	2 457.5598	2 460.5248	1 761.6228	2 088.9419	-376.3801	-15.2670
深A软件互联 SZSE A SFW&INTERNET	5 246.3165	5 226.8928	5 227.9929	3 381.2896	3 487.0979	-1 759.2186	-33.5325
深A医药等权 SZSE A HEALTHCARE EW	3 638.8263	3 626.4749	3 629.3087	2 532.8901	3 049.9566	-588.8697	-16.1830
深A互联等权 SZSE A SFW&INTNET EW	6 673.5980	6 653.3287	6 653.3287	4 111.3721	4 514.0388	-2 159.5592	-32.3597
深证次新股指 SZSE SECONDARY NEW	2 041.0274	2 030.2216	2 046.8072	1 343.2379	1 607.9585	-433.0689	-21.2182
深证200收益 SZSE 200 TRN	6 633.4940	6 628.8918	6 633.9303	4 597.8168	5 132.2163	-1 501.2777	-22.6318
深成能源指数 SZSE 500 ENERGY	875.0947	877.4356	922.5854	657.8867	837.6135	-37.4812	-4.2831
深成材料指数 SZSE 500 MATERIALS	1 272.4820	1 271.8447	1 273.5841	903.5616	1 076.4900	-195.9920	-15.4023
深成工业指数 SZSE 500 INDUSTRIALS	1 678.8888	1 678.6269	1 681.1065	1 104.3426	1 302.6704	-376.2184	-22.4088
深成可选消费 SZSE 500 CONS DISC	2 043.3542	2 040.8229	2 041.7338	1 412.6107	1 644.3536	-399.0006	-19.5267
深成主要消费 SZSE 500 CONS STAPLE	1 432.5221	1 432.4052	1 503.3378	1 126.9886	1 375.3216	-57.2005	-3.9930
深成医药卫生 SZSE 500 HEALTH CARE	2 077.8119	2 073.7184	2 076.4718	1 520.5453	1 789.8495	-287.9624	-13.8589
深成金融地产 SZSE 500 FINANCIALS	2 152.5169	2 146.4951	2 148.9206	1 580.7790	1 736.9855	-415.5314	-19.3044
深成信息技术 SZSE 500 IT	3 133.9412	3 129.2216	3 129.5248	2 147.9307	2 314.1146	-819.8266	-26.1596
深成电信业务 SZSE 500 TELECOM	2 168.0107	2 166.6212	2 173.2960	1 451.9839	1 731.9513	-436.0594	-20.1133
深成公用事业 SZSE 500 UTILITIES	1 849.3926	1 853.0581	1 853.0581	1 194.0171	1 446.4733	-402.9193	-21.7866
深证中小专利 SZSE SME PATENT	2 243.3579	2 258.2615	2 773.2596	2 182.0010	2 637.8693	394.5114	17.5858
深证创业专利 SZSE CHINEXT PATENT	3 319.6414	3 329.1172	4 217.9926	3 242.0507	3 758.4708	438.8294	13.2192
创业300低波 CHINEXT 300 LV	3 225.7780	3 225.5964	3 259.3539	3 167.4904	3 226.7558	0.9778	0.0303
深证安防产业 SZSE SECURITY INDUS	4 328.6537	4 330.2952	4 789.9545	4 024.7935	4 082.9799	-245.6738	-5.6755
创业300高贝 CHINEXT 300 HB	3 327.7143	3 329.3888	3 361.8443	3 242.2132	3 287.1879	-40.5264	-1.2178



## 18. 指数变动情况(二〇一六年)(续)

## CHANGE OF SZSE STOCK INDICES, 2016 (Continued)

深交所指数 Indices	二〇一五年 收市指数 Indices at End of 2015	二〇一六年指数 Indices of 2016				与上年 比较 Change	升跌幅 Change %
		开市 Open	最高 High	最低 Low	收市 Close		
深证创业投资 SZSE VC INDEX	2 674.3456	2 673.3468	2 695.5994	2 366.7319	2 408.9799	-265.3657	-9.9226
深证 F60 SZFI 60	5 414.6131	5 405.5188	5 840.9755	4 415.0980	5 238.9540	-175.6591	-3.2442
深证 F120 SZFI 120	5 518.4116	5 510.9004	5 791.5293	4 395.1025	5 240.4491	-277.9625	-5.0370
深证 F200 SZFI 200	5 658.9190	5 651.8605	5 815.8078	4 408.0013	5 313.7031	-345.2159	-6.1004
深证上游产业 SZSE UPSTREAM	5 119.6518	5 113.6155	5 289.3962	3 544.3756	4 651.0827	-468.5691	-9.1524
深证中游产业 SZSE MIDSTREAM	3 011.0392	3 011.1260	3 014.0651	2 114.6286	2 485.0475	-525.9917	-17.4688
深证下游产业 SZSE DOWNSTREAM	5 777.8603	5 769.6639	5 769.6639	4 191.1528	4 705.3936	-1 072.4667	-18.5617
农林牧渔指数 AGRICULTURE INDEX	1 525.5589	1 525.8229	1 525.8229	1 091.8557	1 368.2710	-157.2879	-10.3102
采矿业指数 MINING INDEX	2 573.5359	2 566.2015	2 876.7045	1 928.3943	2 507.7323	-65.8036	-2.5569
制造业指数 MANUFACTURING INDEX	2 347.6974	2 343.7340	2 345.0903	1 634.5235	2 074.3229	-273.3745	-11.6444
水电煤气指数 UTILITIES INDEX	1 339.9240	1 341.5778	1 341.5778	883.2683	1 112.2949	-227.6291	-16.9882
建筑业指数 CONSTRUCTION INDEX	2 268.0729	2 274.5491	2 301.7396	1 574.5877	2 107.1758	-160.8971	-7.0940
批发零售指数 WHOLESALE RETAIL IDX	2 445.7308	2 444.6999	2 444.6999	1 725.0494	2 070.1524	-375.5784	-15.3565
运输仓储指数 TRANSPORTATION INDEX	1 675.7144	1 675.3014	1 678.0566	1 128.0800	1 391.5404	-284.1740	-16.9584
住宿餐饮指数 HOTEL & CATERING IDX	2 305.0052	2 303.5105	2 509.9767	1 716.6548	2 317.8038	12.7986	0.5553
信息技术指数 IT INDEX	3 348.3053	3 335.1241	3 337.6065	2 125.5571	2 287.0836	-1 061.2217	-31.6943
金融业指数 FINANCE INDEX	1 342.5491	1 336.0996	1 340.7741	904.6114	1 154.7099	-187.8392	-13.9912
房地产业指数 REAL ESTATE INDEX	3 313.2598	3 310.1695	3 312.6017	2 500.5398	2 794.9587	-518.3011	-15.6432
商务服务指数 BUSINESS SERVICE IDX	3 193.3399	3 185.1203	3 190.0563	2 003.0196	2 094.6547	-1 098.6852	-34.4055
科研服务指数 R&D INDEX	2 572.1670	2 573.1858	2 579.7196	1 648.7784	2 152.2545	-419.9125	-16.3252
公共环保指数 EP INDEX	1 891.1329	1 891.5350	1 891.5350	1 324.7964	1 545.9085	-345.2244	-18.2549
文化传播指数 MEDIA INDEX	2 856.1868	2 863.1783	2 865.3203	1 747.7759	1 793.6557	-1 062.5311	-37.2010
综合类指数 CONGLOMERATES INDEX	1 362.8769	1 357.8428	1 358.9824	888.1903	1 226.9269	-135.9500	-9.9752

注：本表中的最高、最低指数是全年实时指数的最高和最低。

## (三) 主板市场

## MAIN BOARD MARKET

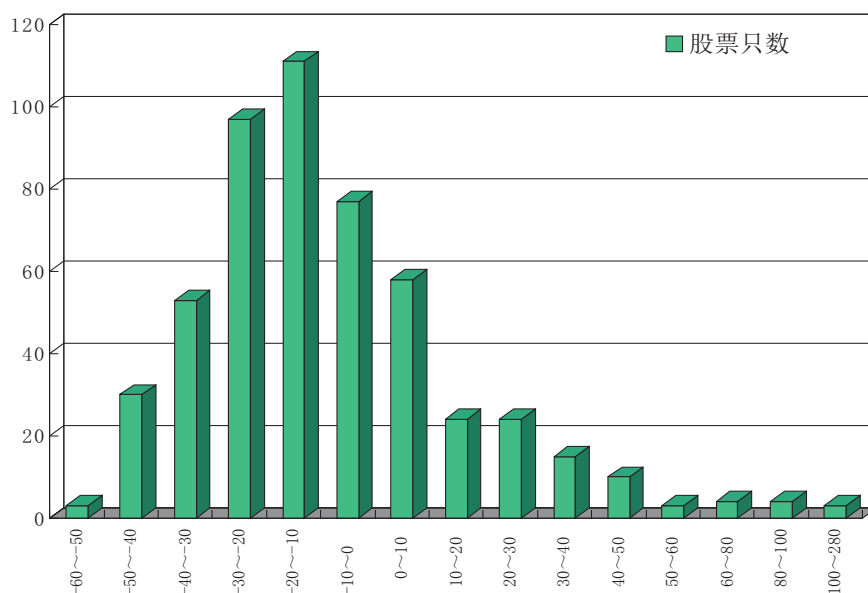
## 1. 主板股价

## MAIN BOARD STOCK PRICE

## (1) 股价变动分布(二〇一六年)

## STOCK PERFORMANCE DISTRIBUTION, 2016

涨跌%	只数	涨跌%	只数	涨跌%	只数	涨跌%	只数
Up or Down	Stocks	Up or Down	Stocks	Up or Down	Stocks	Up or Down	Stocks
-60 ~ -50	3	-10 ~ 0	77	40 ~ 50	10	90 ~ 100	1
-50 ~ -40	30	0 ~ 10	58	50 ~ 60	3	100 ~ 110	1
-40 ~ -30	53	10 ~ 20	24	60 ~ 70	3	130 ~ 140	1
-30 ~ -20	97	20 ~ 30	24	70 ~ 80	1	270 ~ 280	1
-20 ~ -10	111	30 ~ 40	15	80 ~ 90	3		



2016 年主板股价变动分布

## (2) 各股升跌情况(二〇一六年)

## PRICE CHANGE OF STOCKS, 2016

排名 Rank	代码 Code	股票名称 Stock	成交价格与成交日期(Price and Date)								比2015年 收市价 涨跌幅% Change % vs. 2015 Close
			开市 Open	日期 Date	最高 High	日期 Date	最低 Low	日期 Date	年收市 Close	日期 Date	
1	000935	四川双马	7.90	01/04/2016	42.00	11/03/2016	5.06	01/27/2016	29.93	12/30/2016	276.0050
2	000980	金马股份	6.82	04/12/2016	18.19	12/06/2016	6.82	04/12/2016	14.43	12/30/2016	133.1663
3	000635	英力特	14.84	01/04/2016	34.13	12/29/2016	9.42	01/27/2016	30.72	12/30/2016	107.5586
4	000982	中银绒业	5.10	02/25/2016	9.15	11/21/2016	4.99	08/08/2016	9.15	11/21/2016	97.1983
5	000932	华菱钢铁	3.23	01/04/2016	6.43	12/02/2016	3.11	02/15/2016	6.06	12/30/2016	85.8896
6	000912	泸天化	7.43	01/04/2016	17.20	11/07/2016	4.91	01/29/2016	13.22	12/09/2016	80.6011
7	000820	神雾节能	16.05	01/04/2016	29.90	12/28/2016	9.35	01/29/2016	28.90	12/30/2016	80.0623
8	000534	万泽股份	9.45	03/01/2016	19.36	10/13/2016	8.24	03/11/2016	16.37	12/30/2016	73.8104
9	000961	中南建设	15.55	01/04/2016	17.70	05/03/2016	5.16	06/22/2016	10.40	12/30/2016	68.6902
10	000595	宝塔实业	12.50	01/04/2016	21.48	12/19/2016	7.50	03/07/2016	10.55	12/28/2016	66.7984
11	000959	首钢股份	4.04	01/04/2016	7.35	11/16/2016	3.48	01/05/2016	6.62	12/30/2016	62.2549
12	000612	焦作万方	7.59	01/04/2016	11.68	12/30/2016	4.72	01/28/2016	11.55	12/30/2016	55.8179
13	000929	兰州黄河	13.75	04/21/2016	23.21	11/28/2016	12.75	05/18/2016	19.30	12/30/2016	54.4000
14	000711	京蓝科技	19.09	03/02/2016	33.26	10/18/2016	15.51	03/11/2016	32.54	10/19/2016	53.4182
15	200488	晨鸣B	5.48	01/04/2016	7.94	12/20/2016	4.79	01/18/2016	7.70	12/30/2016	49.0411
16	000059	华锦股份	7.98	01/04/2016	12.13	12/30/2016	5.15	01/29/2016	11.90	12/30/2016	48.5643
17	000672	上峰水泥	8.53	01/04/2016	15.67	12/15/2016	5.33	02/29/2016	12.34	12/30/2016	45.9222
18	000608	阳光股份	6.17	01/04/2016	9.28	12/20/2016	4.41	02/01/2016	8.97	12/30/2016	44.6774
19	000913	*ST钱江	11.54	01/04/2016	20.48	11/10/2016	6.71	01/29/2016	16.66	12/30/2016	44.6181
20	000639	西王食品	16.92	01/04/2016	27.84	11/04/2016	10.90	02/01/2016	24.27	12/30/2016	44.5204
21	000510	金路集团	8.51	01/04/2016	15.82	11/11/2016	6.04	01/14/2016	12.23	12/30/2016	43.8824
22	000019	深深宝A	16.88	01/04/2016	23.94	02/23/2016	9.60	01/27/2016	16.19	12/30/2016	42.4781
23	000881	大连国际	19.19	01/04/2016	28.09	12/26/2016	13.40	03/04/2016	27.30	12/30/2016	40.7216
24	000553	沙隆达A	11.75	10/17/2016	19.40	11/02/2016	11.75	10/17/2016	15.01	12/30/2016	40.5431
25	000983	西山煤电	6.03	01/04/2016	11.68	11/24/2016	5.48	01/05/2016	8.46	12/30/2016	39.1447
26	000418	小天鹅A	24.19	01/04/2016	38.00	08/15/2016	19.51	01/27/2016	32.32	12/30/2016	37.4328
27	200418	小天鹅B	18.57	01/04/2016	29.30	09/02/2016	17.14	01/27/2016	24.48	12/30/2016	36.2612
28	000703	恒逸石化	11.04	01/04/2016	15.95	12/14/2016	7.75	01/14/2016	15.03	12/30/2016	35.2835
29	000818	方大化工	9.39	01/04/2016	16.48	10/19/2016	5.11	01/29/2016	12.69	12/30/2016	35.0000
30	000937	冀中能源	5.07	01/04/2016	9.30	11/28/2016	4.47	01/29/2016	6.74	12/30/2016	33.7302
31	000333	美的集团	32.82	01/04/2016	34.08	05/03/2016	19.99	05/09/2016	28.17	12/30/2016	33.6287
32	000065	北方国际	27.48	03/15/2016	39.40	09/19/2016	24.20	05/24/2016	27.10	12/30/2016	33.4620
33	000925	众合科技	17.02	05/17/2016	26.95	11/29/2016	14.18	05/26/2016	24.57	12/30/2016	32.9545
34	000615	京汉股份	15.73	01/04/2016	20.30	04/07/2016	8.00	08/01/2016	10.39	12/30/2016	32.6630
35	000993	闽东电力	10.73	01/04/2016	14.52	12/30/2016	7.00	01/27/2016	14.21	12/30/2016	32.5560
36	000923	河北宣工	18.19	01/04/2016	31.70	11/15/2016	11.04	01/27/2016	23.95	12/30/2016	32.1015
37	000957	中通客车	24.43	01/04/2016	49.63	07/07/2016	15.71	12/12/2016	15.87	12/30/2016	31.5879
38	000885	同力水泥	14.60	01/04/2016	23.06	08/22/2016	10.70	01/08/2016	19.04	12/30/2016	31.4008
39	000981	银亿股份	8.33	03/16/2016	13.99	08/24/2016	7.23	03/16/2016	9.92	12/30/2016	31.0436
40	000011	深物业A	14.53	01/04/2016	21.07	12/15/2016	8.63	01/27/2016	18.73	12/30/2016	29.8369
41	000567	海德股份	28.80	01/04/2016	54.75	11/03/2016	23.03	01/08/2016	37.58	12/30/2016	29.5862
42	000858	五粮液	27.38	01/04/2016	38.80	07/11/2016	22.31	02/29/2016	34.48	12/30/2016	29.3573
43	000813	德展健康	12.38	01/15/2016	18.21	09/23/2016	9.05	01/29/2016	14.43	12/30/2016	28.2667
44	200053	深基地B	19.90	01/04/2016	31.44	09/22/2016	15.15	01/27/2016	25.38	12/30/2016	27.7302
45	000573	粤宏远A	8.37	01/04/2016	11.95	12/21/2016	5.90	01/29/2016	10.73	12/30/2016	27.5862
46	000975	银泰资源	12.51	01/04/2016	17.96	11/25/2016	7.67	01/29/2016	15.64	12/30/2016	27.1409
47	000995	*ST皇台	14.10	01/04/2016	19.32	12/28/2016	9.61	01/14/2016	17.80	12/30/2016	26.4205
48	000533	万家乐	10.18	01/04/2016	13.06	11/24/2016	6.50	01/28/2016	12.82	12/28/2016	25.9332
49	000503	海虹控股	33.90	01/04/2016	59.50	11/11/2016	17.81	03/01/2016	42.05	12/30/2016	25.5599
50	000413	东旭光电	9.10	01/04/2016	17.47	09/14/2016	5.70	01/27/2016	11.26	12/30/2016	25.1647
51	000518	四环生物	7.13	01/04/2016	9.49	10/25/2016	6.05	01/05/2016	8.88	12/30/2016	25.0704
52	000596	古井贡酒	36.20	01/04/2016	54.15	07/12/2016	26.05	02/15/2016	45.50	12/30/2016	24.9229
53	000568	泸州老窖	27.00	01/04/2016	35.88	10/26/2016	19.51	02/29/2016	33.00	12/30/2016	24.7796
54	000153	丰原药业	11.00	04/22/2016	13.97	11/16/2016	8.90	05/12/2016	12.89	12/30/2016	24.6246

## (2) 各股升跌情况(二〇一六年)(续)

## PRICE CHANGE OF STOCKS, 2016 (Continued)

排名 Rank	代码 Code	股票名称 Stock	成交价格与成交日期(Price and Date)								比2015年 收市价 涨跌幅% Change % vs. 2015 Close
			开市 Open	日期 Date	最高 High	日期 Date	最低 Low	日期 Date	年收市 Close	日期 Date	
55	000426	兴业矿业	7.77	03/21/2016	12.52	07/11/2016	5.75	05/26/2016	8.72	12/30/2016	23.5127
56	000677	恒天海龙	6.20	01/27/2016	8.46	03/28/2016	4.88	06/24/2016	7.28	12/30/2016	23.3898
57	000659	珠海中富	5.72	01/04/2016	7.25	12/27/2016	3.54	04/01/2016	6.96	12/30/2016	21.4660
58	200429	粤高速B	4.23	01/04/2016	5.22	10/25/2016	3.62	01/27/2016	4.89	12/30/2016	21.3802
59	000617	*ST济柴	15.06	01/04/2016	19.44	10/12/2016	8.70	01/27/2016	18.75	12/30/2016	20.5788
60	000951	中国重汽	18.07	01/04/2016	18.64	04/15/2016	8.54	05/18/2016	13.45	12/30/2016	20.4603
61	000488	晨鸣纸业	8.95	01/04/2016	11.62	12/20/2016	6.62	01/27/2016	10.36	12/30/2016	20.2427
62	000915	山大华特	35.23	01/04/2016	54.20	11/01/2016	22.50	02/29/2016	42.13	12/30/2016	20.1560
63	000723	美锦能源	12.45	01/04/2016	19.80	11/11/2016	8.03	03/04/2016	15.12	12/30/2016	20.0953
64	000651	格力电器	22.36	01/04/2016	31.32	12/01/2016	17.93	01/27/2016	24.62	12/30/2016	19.4814
65	000416	民生控股	9.20	01/04/2016	12.50	12/02/2016	5.84	01/27/2016	11.07	12/30/2016	19.4190
66	000968	*ST煤气	9.06	07/07/2016	11.39	11/23/2016	7.86	07/08/2016	10.38	12/30/2016	19.1734
67	000949	新乡化纤	5.29	01/04/2016	6.25	12/28/2016	3.67	02/29/2016	6.21	12/30/2016	17.8442
68	200028	一致B	38.00	03/25/2016	52.00	09/30/2016	36.62	03/25/2016	46.49	12/30/2016	17.8250
69	000918	嘉凯城	6.41	01/04/2016	12.99	08/17/2016	3.34	01/28/2016	7.51	12/30/2016	17.3438
70	000710	天兴仪表	40.77	01/04/2016	47.41	12/28/2016	18.74	02/01/2016	47.41	12/28/2016	15.9736
71	000910	大亚圣象	16.67	01/04/2016	21.72	10/17/2016	10.61	01/18/2016	19.10	12/30/2016	15.9028
72	000799	酒鬼酒	17.91	01/04/2016	26.29	07/11/2016	12.12	01/29/2016	20.52	12/30/2016	14.6369
73	000506	中润资源	9.54	01/04/2016	12.47	12/30/2016	6.25	01/14/2016	10.98	12/30/2016	14.6138
74	000626	远大控股	47.55	02/15/2016	79.37	03/24/2016	24.61	12/26/2016	24.65	12/30/2016	14.6131
75	000715	中兴商业	14.00	01/04/2016	21.48	11/22/2016	8.89	01/27/2016	15.83	12/30/2016	13.3241
76	000839	中信国安	19.97	01/04/2016	28.88	07/25/2016	8.38	08/02/2016	9.18	12/30/2016	13.2284
77	000717	*ST韶钢	4.98	01/04/2016	5.94	12/28/2016	2.76	08/01/2016	5.65	12/30/2016	13.2265
78	000895	双汇发展	20.33	01/04/2016	25.74	08/17/2016	16.25	01/27/2016	20.93	12/30/2016	12.8845
79	000505	*ST珠江	10.58	01/04/2016	13.55	11/18/2016	6.08	01/27/2016	11.96	12/30/2016	12.8302
80	200413	东旭B	5.63	01/04/2016	7.52	09/13/2016	4.48	01/27/2016	6.23	12/30/2016	12.3795
81	000403	ST生化	29.32	01/04/2016	37.67	11/28/2016	20.76	01/14/2016	32.81	12/30/2016	11.8269
82	000810	创维数字	12.50	01/22/2016	22.84	07/21/2016	9.66	01/29/2016	14.07	12/30/2016	11.6513
83	000933	*ST神火	5.00	01/04/2016	6.93	03/03/2016	3.76	06/15/2016	5.55	12/30/2016	11.4458
84	000407	胜利股份	8.30	01/04/2016	9.78	12/23/2016	4.90	01/27/2016	9.21	12/30/2016	11.1607
85	000409	山东地矿	12.70	01/04/2016	18.50	11/02/2016	8.50	01/18/2016	14.20	12/30/2016	10.7644
86	000155	*ST川化	8.84	01/04/2016	10.27	04/25/2016	5.60	01/29/2016	10.27	04/25/2016	10.4301
87	000887	中鼎股份	23.60	01/04/2016	26.90	07/22/2016	15.60	01/14/2016	25.94	11/17/2016	10.3233
88	200596	古井贡B	27.00	01/04/2016	33.58	07/12/2016	22.00	01/26/2016	30.00	12/30/2016	9.5218
89	200553	沙隆达B	7.47	10/17/2016	9.30	10/20/2016	6.82	11/30/2016	7.42	12/30/2016	9.2784
90	000401	冀东水泥	10.87	01/04/2016	12.97	12/13/2016	8.30	01/27/2016	11.90	12/30/2016	9.1743
91	000921	海信科龙	9.60	01/04/2016	12.85	08/16/2016	6.40	02/29/2016	10.21	12/30/2016	9.1442
92	000586	汇源通信	17.81	01/13/2016	24.87	04/28/2016	14.05	02/29/2016	21.30	12/30/2016	8.1767
93	000856	*ST冀装	14.49	01/04/2016	16.08	11/23/2016	8.19	01/29/2016	15.67	12/30/2016	8.0690
94	000404	华意压缩	9.34	01/04/2016	12.61	10/14/2016	6.31	01/28/2016	10.00	12/30/2016	7.8487
95	000759	中百集团	8.61	01/04/2016	10.08	12/23/2016	6.00	02/29/2016	9.28	12/30/2016	7.7816
96	000007	全新好	21.41	07/15/2016	28.65	11/08/2016	15.50	07/28/2016	25.63	12/30/2016	7.7343
97	000758	中色股份	14.88	01/04/2016	17.37	06/01/2016	7.22	06/24/2016	7.99	12/30/2016	7.6583
98	000661	长春高新	121.25	01/04/2016	123.50	11/02/2016	87.90	05/30/2016	111.85	12/30/2016	7.1788
99	000911	南宁糖业	16.93	01/04/2016	28.60	07/07/2016	11.90	01/18/2016	17.91	12/30/2016	6.9254
100	000823	超声电子	11.54	01/04/2016	13.97	10/19/2016	7.20	01/27/2016	12.43	12/30/2016	6.9051
101	000903	云内动力	8.32	01/04/2016	9.20	07/11/2016	5.66	01/27/2016	8.76	12/21/2016	6.6894
102	000737	南风化工	7.00	01/04/2016	7.78	12/30/2016	4.40	01/27/2016	7.44	12/30/2016	6.2857
103	000678	襄阳轴承	12.38	01/04/2016	15.03	12/21/2016	6.26	01/28/2016	13.16	12/30/2016	6.0435
104	200019	深深宝B	10.00	01/04/2016	10.55	04/21/2016	5.42	06/22/2016	7.09	12/30/2016	5.9675
105	000538	云南白药	72.69	01/04/2016	76.15	12/30/2016	53.50	02/29/2016	76.15	12/30/2016	5.8790
106	000708	大冶特钢	12.37	01/04/2016	14.89	12/08/2016	8.68	01/18/2016	12.74	12/30/2016	5.7622
107	000525	红太阳	16.90	01/04/2016	19.70	12/19/2016	11.50	02/29/2016	17.22	12/30/2016	5.6996
108	000898	鞍钢股份	4.82	01/04/2016	6.10	12/12/2016	3.62	06/24/2016	5.04	12/30/2016	5.6604

## (2) 各股升跌情况(二〇一六年)(续)

## PRICE CHANGE OF STOCKS, 2016 (Continued)

排名 Rank	代码 Code	股票名称 Stock	成交价格与成交日期(Price and Date)								比2015年 收市价 涨跌幅% Change % vs. 2015 Close
			开市 Open	日期 Date	最高 High	日期 Date	最低 Low	日期 Date	年收市 Close	日期 Date	
109	000338	潍柴动力	9.67	01/04/2016	11.58	12/02/2016	6.95	02/15/2016	9.96	12/30/2016	5.4305
110	000766	通化金马	16.50	01/04/2016	24.99	07/21/2016	11.41	05/23/2016	17.56	12/30/2016	4.8984
111	000609	绵石投资	15.15	01/04/2016	19.73	11/25/2016	9.00	01/27/2016	15.95	12/30/2016	4.8652
112	000513	丽珠集团	57.00	01/04/2016	61.24	11/02/2016	35.42	01/27/2016	59.50	12/30/2016	4.8434
113	000736	中房地产	18.48	01/04/2016	24.49	08/22/2016	11.81	06/15/2016	19.45	12/30/2016	4.7755
114	000585	东北电气	6.70	05/11/2016	8.75	11/17/2016	5.15	05/20/2016	7.77	12/20/2016	4.4355
115	000423	东阿阿胶	52.26	01/04/2016	63.63	08/23/2016	42.38	01/22/2016	53.87	12/30/2016	4.4335
116	000023	深天地A	33.58	04/19/2016	40.63	04/21/2016	22.60	08/01/2016	31.77	12/30/2016	4.2522
117	000048	康达尔	38.00	01/04/2016	44.80	01/07/2016	25.99	01/14/2016	37.92	11/30/2016	4.1758
118	000860	顺鑫农业	21.27	01/04/2016	25.53	07/11/2016	17.28	02/29/2016	22.00	12/30/2016	3.7613
119	000536	华映科技	14.72	01/04/2016	17.48	07/05/2016	9.90	01/14/2016	15.27	12/30/2016	3.5957
120	000731	四川美丰	9.67	01/04/2016	12.17	11/10/2016	6.30	01/27/2016	9.98	12/30/2016	3.5270
121	000953	河池化工	16.19	01/04/2016	22.22	11/10/2016	7.92	01/29/2016	16.70	12/30/2016	3.4056
122	200055	方大B	7.27	01/04/2016	7.99	07/01/2016	5.55	01/27/2016	7.33	12/30/2016	3.2969
123	000683	远兴能源	5.55	01/04/2016	5.60	04/06/2016	2.52	05/26/2016	3.18	12/30/2016	3.1970
124	000721	西安饮食	8.88	01/04/2016	12.11	10/21/2016	5.02	01/29/2016	9.22	12/30/2016	3.1320
125	000809	铁岭新城	5.78	01/04/2016	6.32	12/16/2016	3.77	02/29/2016	5.90	12/30/2016	2.7875
126	000043	中航地产	12.04	01/04/2016	12.59	12/30/2016	6.72	01/28/2016	12.26	12/30/2016	2.5931
127	000422	湖北宜化	7.77	01/04/2016	8.46	11/29/2016	5.55	01/28/2016	7.95	12/30/2016	2.4755
128	000828	东莞控股	12.70	01/04/2016	13.55	12/21/2016	8.37	01/28/2016	12.58	12/30/2016	2.2957
129	000420	吉林化纤	7.61	01/04/2016	9.18	03/08/2016	3.77	12/13/2016	3.90	12/30/2016	1.9608
130	000780	平庄能源	5.74	01/04/2016	7.93	11/04/2016	4.11	02/01/2016	5.85	12/30/2016	1.9164
131	000429	粤高速A	6.98	01/04/2016	7.57	11/28/2016	4.62	02/29/2016	6.84	12/30/2016	1.7366
132	000028	国药一致	63.05	03/25/2016	75.80	07/28/2016	59.03	05/30/2016	66.90	12/30/2016	1.6364
133	000514	渝开发	11.33	01/04/2016	11.85	12/26/2016	6.39	01/27/2016	11.68	12/30/2016	1.4770
134	000623	吉林敖东	30.83	01/04/2016	38.26	11/28/2016	22.00	02/29/2016	30.99	12/30/2016	1.3583
135	000709	河钢股份	3.31	01/04/2016	3.85	01/11/2016	2.62	02/03/2016	3.34	12/30/2016	1.3415
136	000022	深赤湾A	19.26	01/04/2016	21.56	11/30/2016	12.10	01/27/2016	19.03	12/30/2016	1.0781
137	000833	贵糖股份	9.18	01/19/2016	15.60	06/16/2016	7.60	02/03/2016	10.26	12/30/2016	1.0207
138	200011	深物业B	8.14	01/04/2016	8.99	10/11/2016	6.23	01/27/2016	8.20	12/30/2016	0.9737
139	000656	金科股份	5.28	01/04/2016	5.90	10/11/2016	3.43	06/15/2016	5.24	12/30/2016	0.5346
140	000663	永安林业	16.99	01/04/2016	19.10	12/16/2016	10.85	03/11/2016	16.85	12/30/2016	0.1784
141	000985	大庆华科	30.51	01/04/2016	33.39	12/21/2016	16.27	01/29/2016	30.70	12/30/2016	0.1305
142	000033	*ST新都	-	/ /	-	/ /	-	/ /	-	/ /	0.0000
142	200160	南江B	-	/ /	-	/ /	-	/ /	-	/ /	0.0000
142	200168	舜喆B	-	/ /	-	/ /	-	/ /	-	/ /	0.0000
142	200986	粤华包B	-	/ /	-	/ /	-	/ /	-	/ /	0.0000
146	000821	京山轻机	16.26	01/04/2016	18.84	07/08/2016	11.68	01/08/2016	16.24	12/02/2016	-0.0597
147	000698	沈阳化工	7.89	01/04/2016	8.02	12/26/2016	5.18	01/27/2016	7.89	12/30/2016	-0.5044
148	000707	双环科技	9.00	01/04/2016	11.00	11/08/2016	5.28	01/27/2016	8.94	12/30/2016	-0.5223
149	000045	深纺织A	14.10	01/04/2016	15.36	12/30/2016	8.50	01/27/2016	14.00	12/30/2016	-0.7796
150	000928	中钢国际	17.62	01/04/2016	19.61	11/14/2016	11.12	03/01/2016	17.53	12/30/2016	-0.9045
151	000563	陕国投A	15.00	01/04/2016	15.25	01/06/2016	5.09	05/26/2016	7.48	10/13/2016	-0.9198
152	000726	鲁泰A	13.43	01/04/2016	14.36	01/08/2016	9.42	02/29/2016	12.81	12/30/2016	-0.9251
153	000089	深圳机场	8.14	01/04/2016	9.70	08/17/2016	6.35	01/27/2016	8.00	12/30/2016	-1.2638
154	000950	*ST建峰	9.61	01/04/2016	9.96	12/29/2016	5.06	01/29/2016	9.37	12/30/2016	-1.8848
155	000922	佳电股份	12.77	01/04/2016	14.34	11/04/2016	7.75	01/29/2016	12.78	12/30/2016	-1.9186
156	000042	中洲控股	20.91	01/04/2016	20.99	01/04/2016	13.55	01/27/2016	20.24	10/26/2016	-1.9797
157	000812	陕西金叶	12.70	01/04/2016	13.50	11/24/2016	7.06	03/01/2016	12.48	12/30/2016	-2.1583
158	000004	国农科技	45.90	01/04/2016	48.49	11/17/2016	25.80	01/27/2016	44.90	12/30/2016	-2.1786
159	000529	广弘控股	12.08	01/04/2016	12.80	11/16/2016	7.16	01/29/2016	11.80	12/30/2016	-2.2370
160	000811	烟台冰轮	15.39	01/04/2016	16.20	11/03/2016	9.43	02/29/2016	14.99	12/30/2016	-2.3991
161	000690	宝新能源	9.80	01/04/2016	9.85	01/04/2016	6.16	01/27/2016	9.27	12/30/2016	-2.4713
162	200725	京东方B	2.31	01/04/2016	2.32	01/04/2016	1.75	05/18/2016	2.23	12/30/2016	-2.5078

## (2) 各股升跌情况(二〇一六年)(续)

## PRICE CHANGE OF STOCKS, 2016 (Continued)

排名 Rank	代码 Code	股票名称 Stock	成交价格与成交日期(Price and Date)								比2015年 收市价 涨跌幅% Change % vs. 2015 Close
			开市 Open	日期 Date	最高 High	日期 Date	最低 Low	日期 Date	年收市 Close	日期 Date	
163	000960	锡业股份	13.37	01/04/2016	17.35	11/11/2016	9.27	01/26/2016	13.12	12/30/2016	-2.5260
164	000655	金岭矿业	9.60	01/04/2016	11.20	11/24/2016	6.02	01/27/2016	9.47	12/30/2016	-2.7721
165	200761	本钢板B	2.87	01/04/2016	3.05	01/08/2016	2.30	05/20/2016	2.77	12/30/2016	-2.8070
166	000965	天保基建	6.90	01/04/2016	7.54	09/07/2016	4.35	01/28/2016	6.67	12/30/2016	-2.8520
167	000761	本钢板材	5.59	01/04/2016	7.85	06/21/2016	4.26	02/29/2016	5.38	12/30/2016	-3.2374
168	000900	现代投资	8.40	01/04/2016	8.86	11/28/2016	6.15	02/29/2016	8.07	12/30/2016	-3.2415
169	000725	京东方A	2.97	01/04/2016	3.06	12/02/2016	2.20	01/27/2016	2.86	12/30/2016	-3.2832
170	000597	东北制药	10.55	01/04/2016	12.12	11/22/2016	7.80	01/14/2016	10.00	12/30/2016	-3.5680
171	200613	大东海B	7.46	01/04/2016	7.54	04/14/2016	5.70	01/27/2016	7.19	12/30/2016	-3.6193
172	000889	茂业通信	15.77	01/04/2016	17.48	10/26/2016	8.26	01/28/2016	15.27	12/30/2016	-3.6781
173	000789	万年青	8.48	01/04/2016	8.54	01/04/2016	5.80	01/27/2016	8.03	12/30/2016	-3.7098
174	000825	宝钢不锈	4.10	01/04/2016	4.51	01/06/2016	3.04	02/03/2016	3.94	12/30/2016	-3.9024
175	000035	中国天楹	13.82	02/18/2016	14.38	02/18/2016	6.22	05/27/2016	7.36	12/30/2016	-4.1042
176	200530	大冷B	9.55	01/04/2016	9.69	01/04/2016	5.49	05/20/2016	6.08	12/30/2016	-4.1793
177	000521	美菱电器	7.22	01/04/2016	7.28	01/04/2016	4.81	02/29/2016	6.92	12/30/2016	-4.1970
178	200581	苏威孚B	20.04	01/04/2016	21.20	12/08/2016	13.87	02/15/2016	18.45	12/30/2016	-4.2729
179	000822	山东海化	7.33	01/04/2016	7.42	12/30/2016	4.50	02/01/2016	7.09	12/30/2016	-4.3185
180	000970	中科三环	14.05	01/04/2016	17.90	07/20/2016	9.14	02/29/2016	13.35	12/30/2016	-4.3748
181	000716	黑芝麻	17.07	01/04/2016	17.20	01/04/2016	6.36	06/24/2016	8.06	12/30/2016	-4.6026
182	000055	方大集团	14.48	01/04/2016	19.48	07/06/2016	8.63	01/27/2016	13.63	12/30/2016	-4.6111
183	000584	友利控股	12.43	01/04/2016	13.60	04/20/2016	8.05	01/27/2016	11.85	09/30/2016	-4.6661
184	000637	茂化实华	8.21	01/04/2016	8.95	05/04/2016	5.36	01/27/2016	7.73	12/30/2016	-4.7491
185	000610	西安旅游	15.75	01/04/2016	17.49	09/23/2016	9.98	03/01/2016	14.89	12/30/2016	-5.3401
186	000735	罗牛山	7.50	01/04/2016	7.84	03/24/2016	5.68	01/14/2016	7.16	12/30/2016	-5.4161
187	000691	ST亚太	11.35	01/04/2016	12.09	04/27/2016	6.90	03/01/2016	10.65	12/30/2016	-5.5851
188	000788	北大医药	15.07	01/04/2016	15.48	08/26/2016	9.00	03/01/2016	14.21	12/30/2016	-5.7067
189	000400	许继电气	19.46	01/04/2016	19.58	01/04/2016	11.60	03/01/2016	18.15	12/30/2016	-5.9792
190	000531	穗恒运A	12.38	01/04/2016	13.85	06/15/2016	8.05	01/28/2016	11.47	08/26/2016	-6.0092
191	000036	华联控股	8.99	01/04/2016	10.29	09/22/2016	6.30	01/27/2016	8.41	12/30/2016	-6.2430
192	000543	皖能电力	8.48	01/04/2016	8.58	11/14/2016	5.57	01/28/2016	7.61	12/30/2016	-6.3625
193	000550	江铃汽车	29.99	01/04/2016	32.88	11/21/2016	23.01	05/26/2016	27.00	12/30/2016	-6.3790
194	000058	深赛格	13.04	02/25/2016	14.50	04/06/2016	9.11	03/11/2016	11.03	12/30/2016	-6.6492
195	000421	南京公用	9.60	01/04/2016	11.36	06/17/2016	6.35	01/29/2016	8.89	12/30/2016	-6.8063
196	000807	云铝股份	7.19	01/04/2016	8.90	11/14/2016	5.13	02/01/2016	6.70	12/30/2016	-6.8150
197	000402	金融街	11.50	01/04/2016	14.43	08/19/2016	8.01	01/27/2016	10.30	12/30/2016	-6.9764
198	000836	鑫茂科技	6.93	06/20/2016	8.90	10/13/2016	6.03	06/24/2016	7.16	12/30/2016	-7.0130
199	000581	威孚高科	24.77	01/04/2016	25.71	12/02/2016	15.65	02/29/2016	22.44	12/30/2016	-7.2711
200	000756	新华制药	13.37	01/04/2016	15.20	08/16/2016	9.35	02/29/2016	12.40	12/30/2016	-7.3889
201	000739	普洛药业	8.20	01/04/2016	8.69	08/26/2016	5.68	01/27/2016	7.53	12/30/2016	-7.4242
202	000509	华塑控股	8.59	01/04/2016	8.90	11/21/2016	4.76	01/28/2016	7.96	12/30/2016	-7.4419
203	000692	惠天热电	6.91	01/04/2016	7.10	11/23/2016	4.56	01/27/2016	6.43	12/30/2016	-7.4820
204	000001	平安银行	12.00	01/04/2016	12.03	01/04/2016	8.52	06/24/2016	9.10	12/30/2016	-7.5426
205	000829	天音控股	13.44	04/18/2016	17.00	04/21/2016	10.16	05/19/2016	11.28	09/28/2016	-7.6923
206	000571	新大洲A	8.31	01/04/2016	9.94	09/22/2016	5.61	01/14/2016	7.62	12/30/2016	-7.7924
207	000625	长安汽车	16.93	01/04/2016	17.26	11/29/2016	13.37	06/28/2016	14.94	12/30/2016	-7.8010
208	000159	国际实业	9.27	01/04/2016	9.42	01/04/2016	5.81	02/01/2016	8.50	12/30/2016	-7.9046
209	200726	鲁泰B	10.67	01/04/2016	11.04	01/08/2016	9.18	12/26/2016	9.31	12/30/2016	-8.0439
210	000906	物产中拓	15.98	01/04/2016	17.20	11/30/2016	9.67	01/27/2016	14.66	12/30/2016	-8.4080
211	000014	沙河股份	22.85	01/04/2016	23.87	11/16/2016	14.00	01/14/2016	20.79	12/30/2016	-8.6485
212	000501	鄂武商A	21.49	01/04/2016	22.79	12/09/2016	14.39	01/29/2016	19.52	12/30/2016	-8.7850
213	000998	隆平高科	23.89	01/04/2016	23.89	01/04/2016	15.42	01/27/2016	21.43	12/30/2016	-8.8049
214	000999	华润三九	27.20	01/04/2016	27.87	07/27/2016	19.68	01/28/2016	24.73	12/30/2016	-8.8827
215	000930	中粮生化	14.80	01/04/2016	14.89	12/26/2016	9.50	01/18/2016	13.44	12/30/2016	-9.0663
216	000657	中钨高新	16.30	02/25/2016	19.80	04/07/2016	11.80	03/01/2016	14.53	12/30/2016	-9.2442

## (2) 各股升跌情况(二〇一六年)(续)

## PRICE CHANGE OF STOCKS, 2016 (Continued)

排名 Rank	代码 Code	股票名称 Stock	成交价格与成交日期(Price and Date)								比2015年 收市价 涨跌幅% Change % vs. 2015 Close
			开市 Open	日期 Date	最高 High	日期 Date	最低 Low	日期 Date	年收市 Close	日期 Date	
217	000776	广发证券	19.30	01/04/2016	20.18	11/28/2016	12.49	02/29/2016	16.86	12/30/2016	-9.2561
218	000017	深中华A	13.83	01/04/2016	15.50	02/19/2016	8.33	01/14/2016	12.60	12/30/2016	-9.3525
219	000544	中原环保	19.30	01/04/2016	19.45	11/03/2016	12.42	01/27/2016	17.38	12/30/2016	-9.4363
220	000603	盛达矿业	17.90	01/04/2016	26.58	07/11/2016	12.55	01/27/2016	16.32	12/30/2016	-9.5845
221	200012	南玻B	7.18	01/04/2016	7.25	01/04/2016	5.71	05/20/2016	6.10	12/30/2016	-9.6698
222	000516	国际医学	22.11	01/04/2016	22.21	01/04/2016	5.50	06/24/2016	7.90	12/02/2016	-9.9895
223	200505	*ST珠江B	6.66	01/04/2016	6.99	02/04/2016	4.86	01/27/2016	6.01	12/30/2016	-10.0299
224	000962	*ST东钽	13.19	01/04/2016	13.32	01/04/2016	7.90	01/27/2016	11.86	12/30/2016	-10.0834
225	000728	国元证券	22.55	01/04/2016	26.18	11/14/2016	14.48	02/29/2016	19.90	12/30/2016	-10.1363
226	000963	华东医药	81.90	01/04/2016	81.90	01/04/2016	59.82	05/26/2016	72.07	12/30/2016	-10.3795
227	000971	高升控股	29.03	01/04/2016	35.12	01/06/2016	21.60	02/29/2016	23.65	12/30/2016	-10.3827
228	000528	柳工	8.29	01/04/2016	8.47	11/14/2016	5.78	02/29/2016	7.31	12/30/2016	-10.4306
229	000554	泰山石油	12.37	01/04/2016	12.51	01/04/2016	7.58	01/27/2016	11.07	12/30/2016	-10.5093
230	000848	承德露露	16.46	01/04/2016	16.46	01/04/2016	9.58	05/26/2016	11.19	12/30/2016	-10.5749
231	000939	凯迪生态	14.28	01/04/2016	14.45	01/04/2016	7.37	05/26/2016	12.87	12/30/2016	-10.6250
232	200058	深赛格B	6.16	02/25/2016	6.16	02/25/2016	4.51	03/01/2016	4.95	12/30/2016	-10.9070
233	000570	苏常柴A	10.99	01/04/2016	10.99	01/04/2016	6.69	01/29/2016	9.70	12/30/2016	-10.9691
234	000050	深天马A	21.27	01/04/2016	22.52	07/11/2016	13.88	01/14/2016	18.82	09/09/2016	-10.9908
235	000713	丰乐种业	13.11	01/04/2016	13.38	01/04/2016	8.33	02/29/2016	11.65	12/30/2016	-11.1630
236	000751	锌业股份	6.35	01/04/2016	7.18	11/15/2016	4.13	01/28/2016	5.69	12/30/2016	-11.3707
237	000752	西藏发展	18.85	01/04/2016	20.43	10/11/2016	11.24	01/14/2016	16.56	12/30/2016	-11.4149
238	200030	富奥B	7.55	01/04/2016	7.55	01/04/2016	5.58	03/17/2016	6.44	12/30/2016	-11.4265
239	000613	大东海A	17.17	01/04/2016	18.19	04/14/2016	11.25	01/14/2016	15.18	12/30/2016	-11.5900
240	000498	山东路桥	8.70	01/04/2016	9.24	01/04/2016	5.16	02/29/2016	7.93	12/30/2016	-11.5942
241	000786	北新建材	11.90	01/04/2016	12.15	09/22/2016	7.90	01/15/2016	10.29	12/30/2016	-11.8627
242	000976	春晖股份	11.53	01/04/2016	11.96	12/05/2016	7.27	01/18/2016	9.76	12/30/2016	-11.9134
243	000157	中联重科	5.35	01/04/2016	5.37	01/04/2016	4.01	05/20/2016	4.54	12/30/2016	-12.1451
244	000877	天山股份	8.02	01/04/2016	8.05	01/04/2016	5.66	02/01/2016	7.05	12/30/2016	-12.2042
245	000519	江南红箭	17.91	01/04/2016	19.20	01/06/2016	10.20	05/26/2016	14.90	12/30/2016	-12.2497
246	000419	通程控股	8.96	01/04/2016	9.39	07/29/2016	6.11	01/27/2016	7.89	12/30/2016	-12.3333
247	000002	万科A	21.99	07/04/2016	29.00	11/18/2016	16.74	07/20/2016	20.55	12/30/2016	-12.3609
248	000688	建新矿业	10.18	01/04/2016	12.50	11/28/2016	6.44	01/28/2016	9.01	12/30/2016	-12.4393
249	000785	武汉中商	16.62	01/04/2016	17.47	08/01/2016	8.81	03/01/2016	14.26	12/30/2016	-12.5153
250	000876	新希望	17.09	03/02/2016	18.24	05/16/2016	7.94	09/27/2016	8.05	12/30/2016	-12.5412
251	000890	法尔胜	12.58	01/04/2016	14.14	11/24/2016	7.38	03/11/2016	12.03	12/30/2016	-12.5511
252	000012	南玻A	13.27	01/04/2016	15.74	11/23/2016	9.05	01/18/2016	11.34	12/30/2016	-12.6012
253	000600	建投能源	10.60	01/04/2016	10.70	01/04/2016	7.62	01/27/2016	8.88	12/30/2016	-12.7354
254	000063	中兴通讯	18.58	01/04/2016	18.80	01/04/2016	13.07	06/15/2016	15.95	12/30/2016	-12.9123
255	000037	*ST南电A	12.90	01/04/2016	12.99	01/04/2016	7.50	01/14/2016	11.21	12/30/2016	-13.3024
256	000096	广聚能源	17.01	01/04/2016	17.15	01/04/2016	11.13	07/27/2016	14.80	12/30/2016	-13.5068
257	000029	深深房A	12.88	01/04/2016	14.32	03/07/2016	7.29	01/27/2016	11.17	09/13/2016	-13.5449
258	000530	大冷股份	18.77	01/04/2016	18.94	01/04/2016	9.50	05/10/2016	10.86	12/30/2016	-13.5960
259	000859	国风塑业	6.65	01/04/2016	6.71	11/10/2016	4.11	02/29/2016	5.77	12/30/2016	-13.6228
260	000768	中航飞机	25.31	01/04/2016	25.74	01/04/2016	15.80	01/27/2016	21.26	12/30/2016	-13.6696
261	200018	神州B	18.51	01/04/2016	21.43	02/18/2016	3.84	11/07/2016	4.20	12/30/2016	-13.6818
262	000862	银星能源	9.91	01/04/2016	10.07	01/04/2016	5.31	03/01/2016	8.50	12/30/2016	-13.7056
263	200045	深纺织B	8.67	01/04/2016	8.77	01/04/2016	6.18	02/29/2016	7.47	12/30/2016	-13.8408
264	000630	铜陵有色	3.57	01/04/2016	3.68	12/08/2016	2.39	01/28/2016	3.08	12/30/2016	-13.9665
265	000561	烽火电子	14.15	01/04/2016	14.85	01/06/2016	9.06	01/27/2016	12.19	12/30/2016	-14.0339
266	000636	风华高科	11.40	01/04/2016	11.50	01/04/2016	6.98	02/29/2016	9.76	12/30/2016	-14.1707
267	000952	广济药业	23.00	01/04/2016	23.65	01/04/2016	14.81	06/24/2016	19.70	12/30/2016	-14.3478
268	200570	苏常柴B	5.60	01/04/2016	5.66	01/04/2016	4.51	02/29/2016	4.81	12/30/2016	-14.4775
269	000783	长江证券	12.40	01/04/2016	13.30	11/14/2016	8.07	02/29/2016	10.23	12/30/2016	-14.5496
270	000996	中国中期	28.46	01/04/2016	28.52	01/04/2016	15.69	03/01/2016	24.20	12/30/2016	-14.5782

## (2) 各股升跌情况(二〇一六年)(续)

## PRICE CHANGE OF STOCKS, 2016 (Continued)

排名 Rank	代码 Code	股票名称 Stock	成交价格与成交日期(Price and Date)								比2015年 收市价 涨跌幅% Change % vs. 2015 Close
			开市 Open	日期 Date	最高 High	日期 Date	最低 Low	日期 Date	年收市 Close	日期 Date	
271	200037	*ST南电B	6.06	01/04/2016	6.17	01/04/2016	4.12	03/16/2016	5.20	12/30/2016	-14.6141
272	000878	云南铜业	13.69	01/04/2016	15.28	11/14/2016	8.98	02/01/2016	11.81	12/30/2016	-14.7292
273	000757	浩物股份	12.76	01/04/2016	13.88	11/08/2016	6.93	01/27/2016	10.88	12/30/2016	-14.7335
274	000668	荣丰控股	29.20	01/04/2016	29.49	01/04/2016	16.97	02/29/2016	24.99	12/30/2016	-14.7732
275	000729	燕京啤酒	8.23	01/04/2016	8.41	06/03/2016	6.34	02/29/2016	6.95	12/30/2016	-14.7811
276	200029	深深房B	6.72	01/04/2016	6.98	03/03/2016	4.88	01/27/2016	5.72	09/13/2016	-14.8810
277	000030	富奥股份	10.20	01/04/2016	10.30	01/04/2016	6.20	01/27/2016	8.50	12/30/2016	-14.8886
278	000507	珠海港	7.39	01/04/2016	7.39	01/04/2016	4.97	01/27/2016	6.28	12/30/2016	-14.9569
279	000546	金圆股份	13.38	01/04/2016	13.40	01/06/2016	8.05	01/29/2016	11.32	12/30/2016	-15.0150
280	000880	潍柴重机	16.50	01/04/2016	16.78	01/04/2016	9.88	01/27/2016	14.01	12/30/2016	-15.1937
281	000620	新华联	10.13	01/04/2016	11.31	08/19/2016	6.06	01/27/2016	8.48	12/30/2016	-15.2360
282	000572	海马汽车	6.35	01/04/2016	6.51	03/25/2016	4.15	02/01/2016	5.36	12/30/2016	-15.4289
283	000697	炼石有色	27.90	01/04/2016	28.48	04/07/2016	17.05	01/14/2016	23.51	11/16/2016	-15.4501
284	000797	中国武夷	22.10	01/04/2016	22.38	01/04/2016	13.00	01/27/2016	17.47	12/30/2016	-15.4558
285	000916	华北高速	6.02	01/04/2016	6.08	01/04/2016	3.92	01/29/2016	5.01	06/23/2016	-15.5887
286	000026	飞亚达A	16.44	01/04/2016	16.58	01/04/2016	9.50	01/28/2016	13.70	12/30/2016	-15.5913
287	000565	渝三峡A	14.94	01/04/2016	15.30	11/04/2016	8.27	01/28/2016	12.59	12/30/2016	-15.7594
288	000301	东方市场	6.43	01/04/2016	6.49	01/04/2016	4.05	01/28/2016	5.35	12/30/2016	-15.8443
289	000909	数源科技	16.81	01/20/2016	24.94	04/06/2016	9.98	01/29/2016	15.72	12/30/2016	-15.8458
290	000899	赣能股份	11.53	01/04/2016	12.41	01/08/2016	7.80	06/15/2016	9.29	12/30/2016	-15.8638
291	200022	深赤湾B	15.41	01/04/2016	15.55	01/04/2016	11.18	05/20/2016	12.57	12/30/2016	-15.8782
292	000791	甘肃电投	14.49	01/04/2016	18.65	09/09/2016	8.87	02/29/2016	11.98	12/30/2016	-15.9016
293	200521	皖美菱B	5.47	01/04/2016	5.50	01/04/2016	4.12	02/29/2016	4.52	12/30/2016	-15.9703
294	000987	越秀金控	26.20	01/04/2016	26.20	01/04/2016	11.51	06/24/2016	14.49	08/26/2016	-16.0993
295	000826	启迪桑德	39.62	01/04/2016	39.68	01/04/2016	26.50	01/28/2016	32.98	12/30/2016	-16.3451
296	000607	华媒控股	14.50	01/04/2016	17.67	12/05/2016	7.31	03/01/2016	11.82	12/30/2016	-16.4664
297	000006	深振业A	11.46	01/04/2016	11.52	01/04/2016	6.69	01/27/2016	9.45	12/30/2016	-16.4900
298	000662	天夏智慧	25.62	01/04/2016	27.53	09/28/2016	14.80	01/14/2016	21.29	12/30/2016	-16.7709
299	000632	三木集团	10.15	01/04/2016	11.20	05/05/2016	6.59	01/29/2016	8.48	12/30/2016	-16.7812
300	000633	*ST合金	14.65	01/04/2016	14.66	01/04/2016	7.71	02/01/2016	12.19	12/30/2016	-16.8486
301	000411	英特集团	26.00	01/04/2016	26.55	01/04/2016	15.02	03/01/2016	22.10	12/26/2016	-16.8860
302	000798	中水渔业	13.59	01/04/2016	15.99	05/30/2016	8.11	02/01/2016	11.30	12/30/2016	-16.9118
303	000088	盐田港	8.53	01/04/2016	8.71	01/04/2016	5.74	02/29/2016	7.13	12/30/2016	-17.0305
304	000702	正虹科技	16.55	01/04/2016	17.12	01/04/2016	8.85	01/28/2016	13.60	12/30/2016	-17.1237
305	000018	神州长城	48.90	01/04/2016	57.30	04/08/2016	8.92	11/09/2016	10.70	12/30/2016	-17.3366
306	001896	豫能控股	12.00	01/04/2016	12.00	01/04/2016	7.80	05/30/2016	10.01	12/30/2016	-17.3410
307	000589	黔轮胎A	7.20	01/04/2016	7.25	01/04/2016	4.66	02/29/2016	5.97	12/30/2016	-17.5414
308	000040	东旭蓝天	14.82	01/04/2016	15.49	01/06/2016	9.37	02/02/2016	12.29	12/30/2016	-17.6133
309	000560	昆百大A	12.51	01/04/2016	12.55	01/04/2016	6.73	01/29/2016	10.40	09/01/2016	-17.7866
310	000795	英洛华	15.50	01/04/2016	17.45	01/06/2016	5.91	05/16/2016	6.33	12/30/2016	-17.8051
311	000750	国海证券	12.84	01/04/2016	12.84	01/04/2016	6.70	08/01/2016	6.97	12/14/2016	-17.8588
312	000151	中成股份	24.60	01/04/2016	24.61	01/04/2016	14.88	01/14/2016	19.59	12/30/2016	-17.9518
313	000628	高新发展	17.24	01/04/2016	17.95	01/11/2016	10.13	01/27/2016	14.25	12/30/2016	-18.0092
314	000755	山西三维	10.11	01/04/2016	10.85	11/08/2016	5.60	02/29/2016	8.25	12/30/2016	-18.1548
315	000966	长源电力	15.08	01/04/2016	15.72	01/11/2016	5.97	12/14/2016	6.04	12/30/2016	-18.4277
316	000038	深大通	51.21	06/22/2016	65.01	06/30/2016	44.02	08/01/2016	46.35	12/30/2016	-18.5413
317	000598	兴蓉环境	7.12	01/04/2016	7.13	01/04/2016	4.91	01/28/2016	5.76	12/30/2016	-18.5564
318	000888	峨眉山A	14.98	01/04/2016	14.98	01/04/2016	10.96	03/01/2016	11.94	12/30/2016	-18.6850
319	000882	华联股份	5.70	01/04/2016	5.73	01/04/2016	3.45	02/29/2016	4.57	12/30/2016	-18.7399
320	000619	海螺型材	15.05	01/04/2016	15.13	01/04/2016	8.56	02/29/2016	12.08	12/30/2016	-18.7571
321	000969	安泰科技	12.90	01/04/2016	16.52	06/03/2016	8.43	01/27/2016	10.54	12/30/2016	-18.7982
322	000927	一汽夏利	7.38	01/04/2016	7.47	06/01/2016	4.72	08/01/2016	6.02	12/30/2016	-18.8679
323	000150	宜华健康	38.68	01/04/2016	39.25	01/19/2016	21.06	01/28/2016	30.87	12/30/2016	-18.9764
324	000685	中山公用	14.10	01/04/2016	14.18	01/04/2016	9.75	01/28/2016	11.13	12/30/2016	-19.0064



## (2) 各股升跌情况(二〇一六年)(续)

## PRICE CHANGE OF STOCKS, 2016 (Continued)

排名 Rank	代码 Code	股票名称 Stock	成交价格与成交日期(Price and Date)								比2015年 收市价 涨跌幅% Change % vs. 2015 Close
			开市 Open	日期 Date	最高 High	日期 Date	最低 Low	日期 Date	年收市 Close	日期 Date	
325	000712	锦龙股份	28.00	01/04/2016	28.98	01/04/2016	16.38	03/01/2016	23.44	12/30/2016	-19.0940
326	000547	航天发展	19.71	01/04/2016	20.29	01/04/2016	12.60	01/14/2016	15.36	04/18/2016	-19.1601
327	000090	天健集团	16.96	01/04/2016	17.14	01/04/2016	8.20	06/24/2016	9.66	12/30/2016	-19.2706
328	000830	鲁西化工	6.94	01/04/2016	6.97	01/04/2016	4.31	06/15/2016	5.59	12/30/2016	-19.3362
329	000978	桂林旅游	14.18	01/04/2016	14.40	01/04/2016	9.88	01/28/2016	11.37	12/30/2016	-19.3656
330	000417	合肥百货	10.99	01/04/2016	11.02	01/04/2016	7.01	01/27/2016	8.63	12/30/2016	-19.8345
331	000166	申万宏源	10.70	01/04/2016	10.77	01/04/2016	6.08	08/01/2016	6.25	12/20/2016	-19.8508
332	000778	新兴铸管	6.49	01/04/2016	6.52	01/04/2016	4.41	02/01/2016	5.17	12/30/2016	-19.8562
333	001979	招商蛇口	20.20	01/04/2016	21.17	01/04/2016	13.38	01/27/2016	16.39	12/30/2016	-19.9920
334	000034	神州数码	25.16	04/15/2016	34.97	08/18/2016	15.30	05/12/2016	22.32	12/30/2016	-20.1431
335	000069	华侨城A	8.85	01/04/2016	8.87	01/04/2016	5.88	01/27/2016	6.95	12/30/2016	-20.1466
336	000599	青岛双星	8.96	01/19/2016	9.17	11/11/2016	5.40	03/01/2016	7.94	12/30/2016	-20.1634
337	000790	泰合健康	16.50	01/04/2016	16.63	01/04/2016	7.88	01/29/2016	13.17	12/30/2016	-20.1818
338	000551	创元科技	13.08	01/04/2016	13.16	01/04/2016	7.28	01/27/2016	10.55	12/30/2016	-20.1967
339	000099	中信海直	14.98	01/04/2016	15.08	01/04/2016	9.51	01/29/2016	11.71	12/30/2016	-20.3662
340	000576	广东甘化	19.58	01/04/2016	21.50	01/20/2016	12.55	01/12/2016	15.60	12/30/2016	-20.4082
341	000919	金陵药业	17.22	01/04/2016	17.29	01/04/2016	11.01	02/29/2016	13.53	12/30/2016	-20.4213
342	000869	张裕A	45.00	01/04/2016	45.55	01/04/2016	31.03	02/29/2016	36.00	12/30/2016	-20.4240
343	000060	中金岭南	14.01	01/04/2016	14.27	11/28/2016	8.54	01/28/2016	11.15	12/30/2016	-20.4501
344	000425	徐工机械	4.26	01/04/2016	4.26	01/04/2016	2.76	01/27/2016	3.38	12/30/2016	-20.4706
345	000673	当代东方	34.66	01/04/2016	34.84	01/04/2016	10.90	05/12/2016	13.86	12/30/2016	-20.6010
346	000415	渤海金控	9.00	01/04/2016	9.09	01/04/2016	6.30	01/26/2016	7.15	12/30/2016	-20.7317
347	000100	TCL集团	4.25	01/04/2016	4.29	01/04/2016	3.22	06/24/2016	3.30	12/30/2016	-20.7796
348	000838	财信发展	44.25	01/04/2016	69.88	02/18/2016	8.99	12/14/2016	9.09	12/30/2016	-20.8248
349	000601	韶能股份	11.05	01/04/2016	11.30	06/21/2016	6.42	02/01/2016	8.59	12/30/2016	-20.8665
350	000008	神州高铁	11.88	01/04/2016	12.49	06/08/2016	7.10	03/01/2016	9.32	12/30/2016	-20.8829
351	200026	飞亚达B	9.40	01/04/2016	9.57	01/04/2016	6.41	05/20/2016	7.33	12/30/2016	-20.8997
352	000070	特发信息	31.51	01/04/2016	34.18	10/19/2016	18.50	01/27/2016	25.29	12/30/2016	-21.1057
353	000989	九芝堂	31.89	01/04/2016	32.54	01/04/2016	19.21	01/27/2016	21.71	12/30/2016	-21.2271
354	000593	大通燃气	14.31	01/04/2016	15.00	10/10/2016	8.60	01/18/2016	11.28	12/30/2016	-21.2840
355	000021	深科技	12.07	01/04/2016	12.22	08/19/2016	7.52	01/28/2016	9.43	12/30/2016	-21.3530
356	200056	皇庭B	12.91	01/04/2016	12.92	01/04/2016	4.91	12/01/2016	5.11	12/30/2016	-21.5179
357	000430	张家界	14.00	01/14/2016	14.00	01/14/2016	9.74	01/29/2016	12.21	12/30/2016	-21.5296
358	000056	皇庭国际	33.53	01/04/2016	34.28	01/04/2016	11.88	12/14/2016	13.25	12/30/2016	-21.6978
359	000738	中航动控	32.58	01/04/2016	35.89	02/22/2016	21.50	01/14/2016	24.74	12/30/2016	-21.7036
360	000009	中国宝安	17.96	01/04/2016	17.96	01/04/2016	9.83	08/01/2016	10.36	12/30/2016	-21.7647
361	000967	盈峰环境	26.56	01/04/2016	27.15	01/04/2016	12.74	08/01/2016	13.98	12/30/2016	-21.7984
362	000540	中天城投	9.11	01/04/2016	9.17	01/04/2016	5.88	01/27/2016	6.93	11/25/2016	-21.8421
363	200017	深中华B	6.49	01/04/2016	7.21	02/18/2016	4.55	12/12/2016	5.11	12/30/2016	-21.8654
364	000524	岭南控股	19.80	01/04/2016	21.52	09/13/2016	11.01	03/01/2016	15.42	12/30/2016	-22.0012
365	000062	深圳华强	36.61	01/04/2016	36.97	01/04/2016	20.78	03/01/2016	28.41	12/30/2016	-22.0366
366	000517	荣安地产	6.79	01/04/2016	6.97	01/04/2016	3.50	02/01/2016	5.26	12/30/2016	-22.0879
367	000537	广宇发展	11.58	01/04/2016	11.60	01/04/2016	6.30	01/28/2016	9.08	12/30/2016	-22.3932
368	000753	漳州发展	6.42	01/04/2016	6.47	01/04/2016	4.04	01/27/2016	4.98	12/30/2016	-22.4299
369	000652	泰达股份	7.05	01/04/2016	7.14	01/04/2016	4.26	01/28/2016	5.52	12/30/2016	-22.4424
370	000905	厦门港务	13.35	01/04/2016	13.36	01/04/2016	7.93	01/27/2016	10.26	12/30/2016	-22.4846
371	000669	金鸿能源	22.33	01/04/2016	22.33	01/04/2016	14.78	05/12/2016	17.15	12/30/2016	-22.5018
372	000926	福星股份	17.00	01/04/2016	17.00	01/04/2016	10.26	01/27/2016	12.74	12/30/2016	-22.6383
373	000997	新大陆	25.32	01/04/2016	25.32	01/04/2016	15.14	01/27/2016	19.43	12/30/2016	-22.9523
374	200539	粤电力B	5.12	01/04/2016	5.13	01/06/2016	3.43	10/21/2016	3.63	12/30/2016	-23.6053
375	000816	智慧农业	8.38	01/04/2016	8.45	01/04/2016	5.32	01/27/2016	6.36	12/30/2016	-23.6104
376	000815	智美利云	26.51	01/04/2016	27.56	03/28/2016	17.71	01/14/2016	20.55	12/30/2016	-23.6627
377	000722	湖南发展	18.60	01/04/2016	18.75	01/04/2016	12.02	01/29/2016	14.21	12/30/2016	-23.7252
378	000408	*ST金源	19.14	01/04/2016	19.77	01/04/2016	11.69	01/29/2016	15.12	12/30/2016	-23.7519

## (2) 各股升跌情况(二〇一六年)(续)

## PRICE CHANGE OF STOCKS, 2016 (Continued)

排名 Rank	代码 Code	股票名称 Stock	成交价格与成交日期(Price and Date)								比2015年 收市价 涨跌幅% Change % vs. 2015 Close
			开市 Open	日期 Date	最高 High	日期 Date	最低 Low	日期 Date	年收市 Close	日期 Date	
379	000010	美丽生态	10.16	01/04/2016	10.20	01/04/2016	6.51	01/14/2016	7.69	12/30/2016	-23.8614
380	000686	东北证券	17.38	01/04/2016	17.55	01/04/2016	10.86	03/01/2016	12.36	12/30/2016	-24.0362
381	000883	湖北能源	6.14	01/04/2016	6.17	01/04/2016	4.01	02/29/2016	4.58	12/30/2016	-24.0371
382	000590	启迪古汉	25.97	01/04/2016	25.97	01/04/2016	16.04	01/29/2016	19.65	12/30/2016	-24.1606
383	000955	欣龙控股	10.04	01/04/2016	10.22	01/04/2016	6.11	01/27/2016	7.66	12/30/2016	-24.2334
384	200869	张裕 B	28.19	01/04/2016	28.19	01/04/2016	20.47	11/11/2016	20.75	12/30/2016	-24.2362
385	200550	江铃 B	26.63	01/04/2016	26.80	01/04/2016	17.36	08/01/2016	19.22	12/30/2016	-24.2454
386	000539	粤电力 A	7.34	01/04/2016	7.60	01/06/2016	4.96	06/28/2016	5.32	12/30/2016	-24.3159
387	000552	靖远煤电	9.80	01/04/2016	10.32	01/04/2016	3.31	06/14/2016	3.79	12/30/2016	-24.4027
388	200541	粤照明 B	8.13	01/04/2016	8.16	01/04/2016	5.75	02/29/2016	6.17	12/30/2016	-24.5387
389	000523	广州浪奇	14.91	01/04/2016	15.00	01/04/2016	9.65	01/27/2016	11.36	12/30/2016	-24.5452
390	000793	广闻传媒	14.98	01/04/2016	15.06	01/04/2016	7.62	03/01/2016	11.29	12/30/2016	-24.5819
391	000046	泛海控股	12.55	01/04/2016	12.65	01/04/2016	9.17	01/26/2016	9.29	12/30/2016	-24.7961
392	000897	津滨发展	5.72	01/04/2016	6.44	01/12/2016	3.66	06/24/2016	4.28	12/30/2016	-24.9123
393	000902	新洋丰	30.47	01/04/2016	31.00	01/08/2016	10.67	06/14/2016	11.26	12/30/2016	-25.0415
394	000020	深华发 A	30.31	01/04/2016	31.50	01/06/2016	18.20	07/27/2016	22.39	12/30/2016	-25.1671
395	000667	美好置业	5.46	01/04/2016	6.12	01/11/2016	3.42	06/15/2016	3.69	12/30/2016	-25.2319
396	000851	高鸿股份	15.65	01/04/2016	16.65	08/17/2016	9.10	01/14/2016	11.66	12/30/2016	-25.2773
397	000792	盐湖股份	25.70	01/04/2016	25.86	01/04/2016	15.78	02/29/2016	19.07	12/30/2016	-25.6361
398	000875	德赛电池	56.80	01/04/2016	56.80	01/04/2016	32.31	03/01/2016	42.05	12/30/2016	-25.6381
399	000719	大地传媒	20.44	01/04/2016	20.44	01/04/2016	10.07	06/24/2016	11.51	12/30/2016	-25.6925
400	000631	顺发恒业	9.95	01/04/2016	10.00	01/04/2016	4.60	06/24/2016	4.90	12/30/2016	-25.9514
401	000988	华工科技	21.14	01/04/2016	22.88	01/06/2016	12.25	02/01/2016	15.65	12/30/2016	-25.9868
402	000665	湖北广电	19.50	01/04/2016	19.50	01/04/2016	11.75	03/01/2016	14.28	12/30/2016	-26.5422
403	000819	岳阳兴长	37.11	01/04/2016	37.56	01/04/2016	22.32	01/27/2016	26.20	12/30/2016	-26.6332
404	200016	深康佳 B	3.88	01/04/2016	3.91	01/04/2016	2.62	02/15/2016	2.84	12/30/2016	-26.8041
405	000679	大连友谊	19.11	01/04/2016	19.28	01/04/2016	9.40	05/12/2016	14.10	12/30/2016	-26.8672
406	000863	三湘印象	11.79	01/04/2016	11.85	01/04/2016	7.02	02/29/2016	8.49	12/30/2016	-26.9857
407	000886	海南高速	7.11	01/04/2016	7.17	01/04/2016	4.54	03/01/2016	5.17	12/30/2016	-27.1831
408	000732	泰禾集团	24.45	01/04/2016	25.10	03/03/2016	17.14	12/28/2016	17.69	12/30/2016	-27.4195
409	000680	山推股份	7.71	01/04/2016	7.71	01/04/2016	4.70	03/01/2016	5.53	12/30/2016	-27.7124
410	000027	深圳能源	9.80	01/04/2016	9.81	01/04/2016	6.18	05/26/2016	6.87	12/30/2016	-27.7603
411	000611	*ST天首	10.99	01/04/2016	10.99	01/04/2016	6.80	03/01/2016	7.96	08/04/2016	-28.0939
412	000908	景峰医药	16.08	01/04/2016	16.11	01/04/2016	10.25	12/26/2016	10.45	12/30/2016	-28.1345
413	000733	振华科技	25.59	01/04/2016	26.50	01/04/2016	14.65	03/01/2016	17.85	12/30/2016	-28.5038
414	000875	吉电股份	9.18	01/04/2016	9.19	01/04/2016	5.20	06/24/2016	6.57	12/30/2016	-28.5092
415	000777	中核科技	31.50	01/04/2016	31.78	01/04/2016	19.69	02/29/2016	22.38	12/30/2016	-28.5124
416	000666	经纬纺机	30.06	01/04/2016	30.06	01/04/2016	16.30	01/29/2016	21.37	12/30/2016	-28.6853
417	000557	西部创业	7.61	01/04/2016	7.65	01/04/2016	4.91	08/01/2016	5.44	12/30/2016	-28.7958
418	000627	天茂集团	10.99	01/04/2016	10.99	01/04/2016	6.69	01/27/2016	7.65	12/30/2016	-28.8147
419	000582	北部湾港	22.50	01/04/2016	22.67	01/04/2016	14.35	01/27/2016	15.90	12/30/2016	-29.1050
420	000428	华天酒店	10.23	01/04/2016	10.24	01/04/2016	6.05	05/24/2016	7.26	12/30/2016	-29.1707
421	000039	中集集团	21.00	01/04/2016	21.29	01/04/2016	12.58	01/28/2016	14.62	12/30/2016	-29.2854
422	000936	华西股份	13.92	01/04/2016	13.99	01/04/2016	6.67	03/01/2016	9.79	12/30/2016	-29.4579
423	000803	金宇车城	27.11	01/21/2016	28.18	04/27/2016	16.01	01/29/2016	21.24	06/22/2016	-29.4821
424	200054	建摩 B	18.40	01/04/2016	18.66	01/04/2016	11.25	05/20/2016	12.82	12/30/2016	-29.5604
425	000682	东方电子	7.30	01/04/2016	7.37	01/04/2016	4.66	05/18/2016	5.20	09/30/2016	-29.6346
426	001696	宗申动力	13.90	01/04/2016	13.99	01/04/2016	8.08	03/01/2016	9.40	12/30/2016	-29.7175
427	000061	农产品 A	17.70	01/04/2016	17.92	01/04/2016	11.71	02/29/2016	12.37	12/30/2016	-29.7826
428	000032	深桑达 A	25.51	01/04/2016	25.51	01/04/2016	14.00	08/01/2016	14.94	12/30/2016	-29.8724
429	000948	南天信息	25.40	01/04/2016	25.40	01/04/2016	14.81	01/28/2016	17.70	12/30/2016	-29.8993
430	000587	金洲慈航	21.21	01/04/2016	21.31	01/04/2016	13.60	05/30/2016	14.88	12/30/2016	-29.9765
431	000705	浙江震元	18.80	01/04/2016	19.10	01/04/2016	10.20	01/29/2016	13.07	12/30/2016	-30.2324
432	000868	安凯客车	9.52	01/04/2016	9.56	01/04/2016	5.56	01/27/2016	6.65	12/30/2016	-30.2362

## (2) 各股升跌情况(二〇一六年)(续)

## PRICE CHANGE OF STOCKS, 2016 (Continued)

排名 Rank	代码 Code	股票名称 Stock	成交价格与成交日期(Price and Date)								比2015年 收市价 涨跌幅% Change % vs. 2015 Close
			开市 Open	日期 Date	最高 High	日期 Date	最低 Low	日期 Date	年收市 Close	日期 Date	
433	000893	东凌国际	16.63	01/04/2016	16.69	01/04/2016	10.67	12/13/2016	11.59	12/30/2016	-30.3067
434	200625	长安B	17.01	01/04/2016	17.21	01/08/2016	10.19	06/28/2016	11.09	12/30/2016	-30.3140
435	000850	深茂股份	8.71	01/04/2016	8.75	01/04/2016	4.97	02/29/2016	5.96	12/30/2016	-30.7174
436	200020	深华发B	10.12	01/04/2016	10.25	01/04/2016	6.46	05/19/2016	6.98	12/30/2016	-30.8226
437	000700	模塑科技	24.16	01/04/2016	24.85	03/24/2016	8.21	12/26/2016	8.35	12/30/2016	-30.8881
438	000801	四川九洲	31.85	01/04/2016	32.16	01/04/2016	9.69	12/13/2016	10.63	12/30/2016	-30.9921
439	000727	华东科技	9.90	01/04/2016	9.98	01/04/2016	3.13	06/24/2016	3.37	11/16/2016	-31.9879
440	000892	星美联合	20.66	01/04/2016	21.16	01/04/2016	12.02	05/20/2016	13.98	12/30/2016	-32.3657
441	000592	平潭发展	19.99	01/04/2016	20.00	01/04/2016	6.05	06/24/2016	6.76	12/30/2016	-32.3808
442	000532	力合股份	27.40	01/04/2016	27.40	01/04/2016	13.68	05/12/2016	18.68	12/30/2016	-32.4034
443	200152	山航B	25.01	01/04/2016	25.21	01/04/2016	16.21	06/24/2016	16.57	12/30/2016	-32.5959
444	000782	美达股份	15.08	01/04/2016	15.15	01/04/2016	7.92	03/01/2016	10.14	12/30/2016	-32.6030
445	000005	世纪星源	10.00	01/04/2016	10.00	01/04/2016	6.18	01/27/2016	6.76	12/30/2016	-32.6693
446	000548	湖南投资	12.07	01/04/2016	12.28	01/04/2016	6.51	01/27/2016	8.09	12/30/2016	-32.8631
447	000693	ST华泽	18.62	01/04/2016	19.76	01/04/2016	10.00	01/29/2016	12.50	02/29/2016	-32.9039
448	000977	浪潮信息	31.71	01/04/2016	32.10	01/04/2016	18.61	03/01/2016	21.20	12/30/2016	-32.9855
449	000502	绿景控股	31.40	01/04/2016	31.41	01/04/2016	17.54	03/08/2016	21.20	12/30/2016	-33.1230
450	000767	漳泽电力	6.10	01/04/2016	6.30	01/06/2016	3.48	06/24/2016	3.85	12/30/2016	-33.2756
451	000650	仁和药业	10.58	01/04/2016	10.62	01/04/2016	6.17	01/29/2016	7.05	12/30/2016	-33.3018
452	000931	中关村	12.60	01/04/2016	12.70	01/04/2016	7.48	05/18/2016	8.47	12/30/2016	-33.3071
453	000616	海航投资	7.88	01/04/2016	7.92	01/04/2016	4.62	01/29/2016	5.22	12/30/2016	-33.3333
454	000800	一汽轿车	16.31	01/04/2016	16.48	01/04/2016	10.04	08/01/2016	10.87	12/30/2016	-33.3577
455	000979	中弘股份	3.99	01/04/2016	3.99	01/04/2016	2.59	01/27/2016	2.64	12/30/2016	-33.7609
456	000779	三毛派神	31.00	01/04/2016	31.90	03/31/2016	17.70	12/26/2016	19.26	12/30/2016	-33.8599
457	000720	新能泰山	9.71	01/04/2016	9.73	01/04/2016	5.22	01/29/2016	6.36	12/30/2016	-33.8877
458	000852	石化机械	21.30	01/04/2016	21.54	01/04/2016	10.02	08/09/2016	10.84	12/30/2016	-34.0349
459	000718	苏宁环球	11.78	07/18/2016	11.78	07/18/2016	8.20	10/10/2016	8.63	12/30/2016	-34.0718
460	000025	特力A	83.90	01/04/2016	92.99	01/11/2016	49.10	06/20/2016	55.27	12/30/2016	-34.1082
461	000078	海王生物	23.98	01/04/2016	23.98	01/04/2016	6.26	12/15/2016	6.30	12/30/2016	-34.2654
462	000068	华控赛格	12.67	01/04/2016	12.67	01/04/2016	8.08	12/26/2016	8.32	12/30/2016	-34.3331
463	000566	海南海药	39.30	01/04/2016	39.50	01/04/2016	9.50	06/24/2016	12.71	12/30/2016	-34.5857
464	000016	深康佳A	6.91	01/04/2016	6.91	01/04/2016	3.94	01/29/2016	4.51	12/30/2016	-34.7323
465	000629	*ST钒钛	3.63	01/04/2016	3.82	01/06/2016	2.32	05/18/2016	2.39	12/30/2016	-34.8774
466	200992	中鲁B	9.14	01/04/2016	9.31	01/04/2016	5.70	05/20/2016	6.01	12/30/2016	-35.0270
467	000520	长航凤凰	12.17	01/04/2016	13.74	02/18/2016	6.58	09/27/2016	7.90	12/28/2016	-35.0863
468	000762	西藏矿业	26.00	01/04/2016	27.85	06/08/2016	15.60	01/28/2016	17.03	12/30/2016	-35.2471
469	000545	金浦钛业	9.05	01/04/2016	9.15	01/04/2016	5.16	02/01/2016	5.81	12/30/2016	-35.4959
470	000605	渤海股份	32.00	01/04/2016	32.59	01/04/2016	15.08	01/28/2016	21.03	12/30/2016	-36.2534
471	000031	中粮地产	14.10	01/04/2016	14.21	01/04/2016	8.76	06/24/2016	8.92	12/30/2016	-36.2595
472	200706	*ST瓦轴B	7.72	01/04/2016	7.90	01/04/2016	4.45	05/20/2016	4.91	12/30/2016	-36.6452
473	000861	海印股份	7.73	01/04/2016	7.80	01/04/2016	4.46	01/28/2016	4.85	12/30/2016	-37.2574
474	000701	厦门信达	24.60	01/04/2016	24.98	01/04/2016	14.60	01/28/2016	15.37	12/30/2016	-37.3385
475	200512	闽灿坤B	11.28	01/04/2016	11.48	01/04/2016	6.33	12/13/2016	7.01	12/30/2016	-37.4500
476	000671	阳光城	8.93	01/04/2016	8.97	01/04/2016	5.47	12/27/2016	5.57	12/30/2016	-37.7931
477	000901	航天科技	47.59	02/18/2016	50.80	02/18/2016	31.00	05/20/2016	32.86	12/30/2016	-37.8593
478	000606	*ST易桥	17.49	01/04/2016	18.70	01/04/2016	8.70	03/08/2016	11.38	12/30/2016	-38.3532
479	000158	常山股份	20.04	01/04/2016	20.25	01/04/2016	10.34	03/01/2016	12.50	12/30/2016	-38.3989
480	000990	诚志股份	25.49	01/04/2016	27.97	01/04/2016	13.56	03/01/2016	15.60	12/30/2016	-38.9061
481	000760	斯太尔	17.97	01/04/2016	17.99	01/04/2016	10.42	03/01/2016	10.89	12/30/2016	-39.3653
482	000695	滨海能源	26.55	01/04/2016	26.70	01/04/2016	12.78	03/08/2016	16.09	12/30/2016	-39.3974
483	000920	南方汇通	24.09	01/04/2016	24.48	01/04/2016	14.00	01/27/2016	14.47	12/30/2016	-39.6821
484	200468	*ST宁通B	11.30	01/04/2016	11.30	01/04/2016	6.15	12/13/2016	6.77	12/30/2016	-40.0885
485	000559	万向钱潮	22.28	01/04/2016	22.59	01/04/2016	13.00	01/28/2016	13.26	12/30/2016	-40.4728
486	000591	太阳能	21.03	01/04/2016	22.50	01/04/2016	13.28	12/13/2016	13.56	12/30/2016	-40.4741

## (2) 各股升跌情况(二〇一六年)(续)

## PRICE CHANGE OF STOCKS, 2016 (Continued)

排名 Rank	代码 Code	股票名称 Stock	成交价格与成交日期(Price and Date)								比2015年 收市价 涨跌幅% Change % vs. 2015 Close
			开市 Open	日期 Date	最高 High	日期 Date	最低 Low	日期 Date	年收市 Close	日期 Date	
487	000676	智度股份	29.93	01/04/2016	30.50	04/01/2016	16.26	08/01/2016	19.73	11/16/2016	-40.6795
488	000541	佛山照明	16.70	01/04/2016	16.82	01/04/2016	8.20	02/29/2016	9.84	12/30/2016	-41.0148
489	000831	*ST五稀	20.61	01/04/2016	20.67	01/04/2016	11.01	09/27/2016	12.14	12/30/2016	-41.3527
490	000835	长城动漫	21.90	01/04/2016	22.51	01/04/2016	12.04	01/28/2016	13.09	12/30/2016	-41.3793
491	000837	秦川机床	14.63	01/04/2016	14.63	01/04/2016	7.66	05/18/2016	8.48	12/30/2016	-41.4365
492	000526	紫光学大	65.68	01/04/2016	66.93	01/04/2016	37.50	12/13/2016	38.99	12/30/2016	-41.5355
493	000748	长城信息	31.39	03/10/2016	31.39	03/10/2016	16.00	05/30/2016	20.31	10/31/2016	-41.6153
494	000938	紫光股份	98.50	01/04/2016	98.50	01/04/2016	49.90	03/01/2016	57.39	12/30/2016	-41.6456
495	000973	佛塑科技	11.70	02/22/2016	11.70	02/22/2016	7.35	12/26/2016	7.50	12/30/2016	-42.0021
496	000564	西安民生	14.65	01/04/2016	14.84	01/04/2016	8.00	02/01/2016	8.48	12/30/2016	-42.0765
497	000066	北京电脑	19.39	03/10/2016	19.39	03/10/2016	9.83	06/24/2016	12.44	12/30/2016	-42.2470
498	000802	北京文化	33.77	01/04/2016	33.79	01/04/2016	16.75	01/28/2016	19.34	12/30/2016	-42.9162
499	000687	华讯方舟	27.04	01/04/2016	27.92	01/04/2016	14.10	03/08/2016	15.36	12/30/2016	-43.1532
500	000958	东方能源	25.83	01/04/2016	25.83	01/04/2016	11.80	03/01/2016	14.53	12/30/2016	-43.5070
501	200025	特力B	24.00	01/04/2016	31.80	01/20/2016	12.80	12/13/2016	13.46	12/30/2016	-43.9167
502	000806	银河生物	28.50	01/04/2016	28.50	01/04/2016	14.59	07/19/2016	15.84	12/30/2016	-44.4795
503	000504	*ST生物	30.21	01/04/2016	30.39	01/04/2016	12.95	05/11/2016	16.57	12/30/2016	-44.7298
504	000796	凯撒旅游	24.71	05/09/2016	24.71	05/09/2016	15.00	06/24/2016	15.15	12/30/2016	-44.8288
505	000156	华数传媒	33.13	01/04/2016	33.68	01/04/2016	16.45	03/01/2016	17.91	12/30/2016	-45.3112
506	000511	*ST烯碳	11.71	01/04/2016	11.82	01/04/2016	5.33	12/13/2016	6.38	12/30/2016	-45.5167
507	000917	电广传媒	26.60	01/04/2016	26.75	01/04/2016	13.53	03/01/2016	14.39	12/30/2016	-45.6868
508	000410	沈阳机床	24.55	01/04/2016	24.80	01/04/2016	13.30	12/28/2016	13.36	12/30/2016	-46.6027
509	200771	杭汽轮B	14.27	03/04/2016	14.27	03/04/2016	6.23	05/19/2016	8.46	12/30/2016	-46.6583
510	000558	莱茵体育	27.60	01/04/2016	27.81	01/04/2016	13.52	01/28/2016	14.75	10/14/2016	-46.7509
511	000555	神州信息	42.19	01/04/2016	43.11	01/04/2016	20.50	12/26/2016	21.23	12/30/2016	-49.5032
512	000670	*ST盈方	16.00	01/04/2016	16.13	01/04/2016	7.34	10/24/2016	7.96	11/07/2016	-49.8108
513	000681	视觉中国	37.76	01/04/2016	38.01	01/04/2016	18.90	12/13/2016	19.06	12/30/2016	-49.8553
514	000622	*ST恒立	18.65	01/04/2016	19.38	01/04/2016	7.07	06/24/2016	9.14	12/30/2016	-50.5946
515	000638	万方发展	30.83	01/04/2016	30.83	01/04/2016	14.11	12/13/2016	14.88	12/30/2016	-51.2930
516	000972	中基健康	13.23	01/19/2016	13.23	01/19/2016	5.18	08/01/2016	7.00	12/30/2016	-52.3810

注: 本年除权除息股票升跌幅 = (本年收市价/上年收市价) × (股权登记日收市价/除权参考价) × 100% - 100%。

最高价和最低价指全年实时价格的最高和最低。

Note: Ex-Right Stocks Price Change % = (Close/Last Close) × (Reg. Date Close/Ex-Right Price) × 100% - 100%。

## 2. 主板成交统计

## MAIN BOARD TRANSACTION

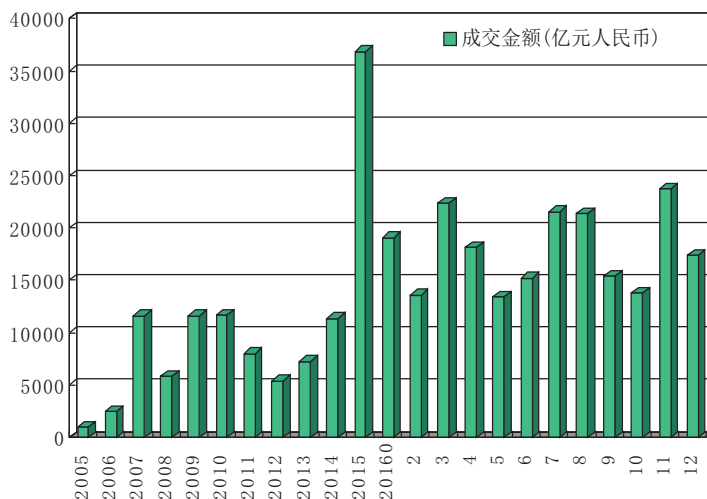
## (1) 成交金额及股数(二〇〇六年至二〇一六年)

## TRADING VALUE AND VOLUME, 2006—2016

年/月 Year/Month	交易日数 Trading Days	成交金额(百万元人民币) Value (RMB Mil.)		成交股数(百万股) Volume (Mil. Shs)	
		总额 Total	每日平均 Daily Avg.	总额 Total	每日平均 Daily Avg.
合计 Total	2673	155 945 250.26	58 340.91	14 449 174.76	5 405.60
2006	241	2 958 073.50	12 274.16	556 451.70	2 308.93
2007	242	13 894 828.12	57 416.65	1 126 280.40	4 654.05
2008	246	7 004 543.03	28 473.75	663 053.91	2 695.34
2009	244	13 937 322.62	57 120.17	1 410 516.90	5 780.81
2010	242	13 977 123.63	57 756.71	1 173 167.28	4 847.80
2011	244	9 618 369.62	39 419.55	827 222.71	3 390.26
2012	243	6 492 632.69	26 718.65	737 812.17	3 036.26
2013	238	8 705 624.33	36 578.25	1 037 207.44	4 358.01
2014	245	13 654 295.54	55 731.82	1 546 687.34	6 313.01
2015	244	44 204 102.58	181 164.35	3 398 896.47	13 929.90
2016	244	21 498 334.61	88 107.93	1 971 878.45	8 081.47
2016 一月 Jan	20	1 908 285.44	95 414.27	187 424.36	9 371.22
二月 Feb	16	1 358 997.42	84 937.34	137 360.94	8 585.06
三月 Mar	23	2 237 121.11	97 266.14	215 121.92	9 353.13
四月 Apr	20	1 813 406.22	90 670.31	165 250.72	8 262.54
五月 May	21	1 342 607.44	63 933.69	123 880.14	5 899.05
六月 Jun	20	1 523 587.57	76 179.38	134 062.93	6 703.15
七月 Jul	21	2 152 959.21	102 521.87	184 062.14	8 764.86
八月 Aug	23	2 136 438.69	92 888.64	194 099.26	8 439.10
九月 Sep	20	1 540 233.86	77 011.69	136 460.51	6 823.03
十月 Oct	16	1 374 633.77	85 914.61	125 280.88	7 830.05
十一月 Nov	22	2 370 315.34	107 741.61	211 552.51	9 616.02
十二月 Dec	22	1 739 748.54	79 079.48	157 322.14	7 151.01

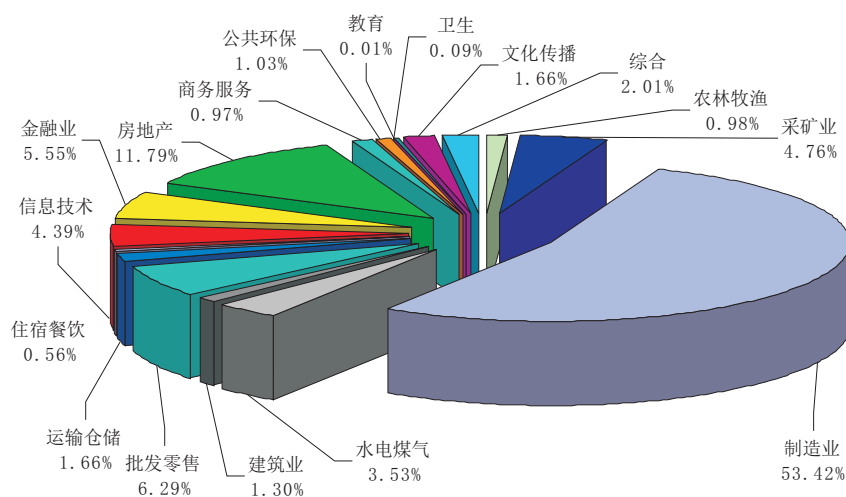
## (2) 月均成交金额(二〇〇六年至二〇一六年)

## MONTHLY VALUE TRADED, 2006—2016



(3) 行业分类股份成交金额(二〇一六年)  
TRADING VALUE BY INDUSTRY, 2016

行业分类	Industry	成交金额 Value Traded	
		百万元人民币 RMB Mil.	百分率 % of Total
农林牧渔	Agriculture	211 445.61	0.9835
采矿业	Mining	1 023 419.70	4.7605
制造业	Manufacturing	11 483 931.55	53.4178
水电煤气	Utilities	759 713.93	3.5338
建筑业	Construction	280 384.07	1.3042
批发零售	Wholesale & Retail	1 351 716.78	6.2875
运输仓储	Transportation	357 328.28	1.6621
住宿餐饮	Hotels & Catering	119 578.03	0.5562
信息技术	IT	943 462.06	4.3885
金融业	Finance	1 193 331.82	5.5508
房地产	Real Estate	2 534 190.01	11.7878
商务服务	Business Support	209 539.28	0.9747
公共环保	Environmental Protection	220 706.11	1.0266
教育	Education	2 086.01	0.0097
卫生	Public Health	19 297.77	0.0898
文化传播	Media	357 010.73	1.6606
综合	Conglomerates	431 192.85	2.0057
总额	Total	21 498 334.61	100.0000



2016 年主板行业分类股份成交份额

## (4) 各股成交量、成交金额及占市场比例(二〇一六年)

## TRADING VOLUME, VALUE &amp; MARKET SHARE, 2016

百万, Mil.

名次 Rank	代码 Code	股票名称 Stock	成交股数 Volume	百分比 % of Total	累计 %	代码 Code	股票名称 Stock	成交金额 Value	百分比 % of Total	累计 %
1	000725	京东方 A	72 172.09	3.6601	3.6601	000002	万 科 A	414 877.30	1.9298	1.9298
2	000630	铜陵有色	39 700.05	2.0133	5.6734	000839	中信国安	408 531.80	1.9003	3.8301
3	000709	河钢股份	30 545.86	1.5491	7.2225	000413	东旭光电	360 982.89	1.6791	5.5092
4	000839	中信国安	28 635.42	1.4522	8.6746	000651	格力电器	242 834.06	1.1295	6.6388
5	000413	东旭光电	28 630.97	1.4520	10.1266	000776	广发证券	213 192.93	0.9917	7.6304
6	000979	中弘股份	19 947.92	1.0116	11.1382	000333	美的集团	200 336.22	0.9319	8.5623
7	000629	* ST 钒钛	19 354.57	0.9815	12.1198	000858	五 粮 液	198 703.94	0.9243	9.4866
8	000002	万 科 A	18 267.16	0.9264	13.0461	000009	中国宝安	191 425.70	0.8904	10.3770
9	000656	金科股份	17 581.82	0.8916	13.9378	000725	京东方 A	184 624.32	0.8588	11.2358
10	000983	西山煤电	17 436.12	0.8842	14.8220	001979	招商蛇口	180 934.07	0.8416	12.0774
11	000009	中国宝安	15 681.31	0.7952	15.6173	000728	国元证券	178 200.75	0.8289	12.9063
12	000727	华东科技	15 238.59	0.7728	16.3901	000988	华工科技	174 600.39	0.8122	13.7185
13	000778	新兴铸管	14 805.62	0.7508	17.1409	000762	西藏矿业	163 192.55	0.7591	14.4776
14	000750	国海证券	14 632.16	0.7420	17.8829	000838	财信发展	154 654.03	0.7194	15.1969
15	000425	徐工机械	14 163.92	0.7183	18.6012	000970	中科三环	153 570.23	0.7143	15.9113
16	000100	TCL 集团	14 051.56	0.7126	19.3138	000983	西山煤电	148 625.40	0.6913	16.6026
17	000933	* ST 神火	13 848.51	0.7023	20.0161	000503	海虹控股	148 563.32	0.6910	17.2937
18	000667	美好置业	13 222.65	0.6706	20.6867	000060	中金岭南	142 191.40	0.6614	17.9551
19	000776	广发证券	12 887.35	0.6536	21.3402	000917	电广传媒	137 677.98	0.6404	18.5955
20	000001	平安银行	12 808.55	0.6496	21.9898	000768	中航飞机	135 737.43	0.6314	19.2269
21	000751	锌业股份	12 781.82	0.6482	22.6380	000686	东北证券	135 512.45	0.6303	19.8572
22	000520	长航凤凰	12 610.44	0.6395	23.2775	000930	中粮生化	133 133.30	0.6193	20.4765
23	000060	中金岭南	12 410.08	0.6294	23.9069	000019	深深宝 A	131 315.95	0.6108	21.0873
24	000783	长江证券	12 160.88	0.6167	24.5236	000783	长江证券	130 560.91	0.6073	21.6946
25	000683	远兴能源	11 589.92	0.5878	25.1114	000738	中航动控	130 321.22	0.6062	22.3008
26	000758	中色股份	11 558.89	0.5862	25.6975	000750	国海证券	126 644.22	0.5891	22.8899
27	000793	华闻传媒	11 394.78	0.5779	26.2754	000960	锡业股份	126 459.89	0.5882	23.4781
28	001979	招商蛇口	11 283.81	0.5722	26.8476	000001	平安银行	124 228.06	0.5778	24.0560
29	000932	华菱钢铁	11 208.69	0.5684	27.4161	000758	中色股份	122 470.90	0.5697	24.6256
30	000166	申万宏源	11 201.68	0.5681	27.9841	000520	长航凤凰	122 129.66	0.5681	25.1937
31	000959	首钢股份	11 177.46	0.5668	28.5510	000977	浪潮信息	120 140.81	0.5588	25.7526
32	000157	中联重科	10 764.86	0.5459	29.0969	000878	云南铜业	118 537.14	0.5514	26.3040
33	000937	冀中能源	10 721.08	0.5437	29.6406	000025	特力 A	118 225.04	0.5499	26.8539
34	000930	中粮生化	10 623.96	0.5388	30.1794	000623	吉林敖东	116 678.31	0.5427	27.3966
35	000970	中科三环	10 582.21	0.5367	30.7160	000793	华闻传媒	116 302.45	0.5410	27.9376
36	000686	东北证券	10 319.55	0.5233	31.2394	000630	铜陵有色	115 664.56	0.5380	28.4756
37	000878	云南铜业	10 233.61	0.5190	31.7583	000851	高鸿股份	110 947.34	0.5161	28.9917
38	000651	格力电器	10 108.19	0.5126	32.2710	000063	中兴通讯	109 814.78	0.5108	29.5025
39	000882	华联股份	9 949.81	0.5046	32.7755	000423	东阿阿胶	108 883.25	0.5065	30.0090
40	000807	云铝股份	9 901.67	0.5021	33.2777	000559	万向钱潮	106 702.07	0.4963	30.5053
41	000988	华工科技	9 706.39	0.4922	33.7699	000625	长安汽车	101 645.35	0.4728	30.9781
42	000960	锡业股份	9 590.71	0.4864	34.2563	000712	锦龙股份	98 496.03	0.4582	31.4363
43	000918	嘉 凯 城	9 178.70	0.4655	34.7218	000709	河钢股份	97 160.43	0.4519	31.8882
44	000402	金融街	9 040.38	0.4585	35.1803	000050	深天马 A	96 889.52	0.4507	32.3389
45	000728	国元证券	8 970.79	0.4549	35.6352	000402	金 融 街	96 666.64	0.4496	32.7885
46	000598	兴蓉环境	8 941.68	0.4535	36.0886	000410	沈阳机床	95 798.36	0.4456	33.2341
47	000973	佛塑科技	8 788.43	0.4457	36.5343	000626	远大控股	94 962.84	0.4417	33.6759
48	000545	金浦钛业	8 694.28	0.4409	36.9753	000012	南 玻 A	91 074.28	0.4236	34.0995
49	000825	太钢不锈	8 674.20	0.4399	37.4151	000555	神州信息	87 753.60	0.4082	34.5077
50	000795	英 洛 华	8 563.56	0.4343	37.8494	000935	四川双马	85 908.62	0.3996	34.9073
51	000540	中天城投	8 484.29	0.4303	38.2797	000078	海王生物	83 926.70	0.3904	35.2977
52	000851	高鸿股份	8 249.71	0.4184	38.6981	000166	申万宏源	83 891.53	0.3902	35.6879
53	000917	电广传媒	8 193.81	0.4155	39.1136	000795	英 洛 华	82 974.24	0.3860	36.0739

## (4) 各股成交量、成交金额及占市场比例(二〇一六年)(续)

## TRADING VOLUME, VALUE &amp; MARKET SHARE, 2016 (Continued)

百万, Mil.

名次 Rank	代码 Code	股票名称 Stock	成交股数 Volume	百分比 % of Total	累计 %	代码 Code	股票名称 Stock	成交金额 Value	百分比 % of Total	累计 %
54	000563	陕国投A	8 171.48	0.4144	39.5280	000973	佛塑科技	82 777.11	0.3850	36.4589
55	000016	深康佳A	8 031.50	0.4073	39.9353	000957	中通客车	82 620.25	0.3843	36.8432
56	000875	吉电股份	8 015.13	0.4065	40.3418	000519	江南红箭	81 243.81	0.3779	37.2211
57	000838	财信发展	7 959.30	0.4036	40.7454	000656	金科股份	81 123.42	0.3773	37.5985
58	000019	深深宝A	7 781.44	0.3946	41.1400	000901	航天科技	80 546.19	0.3747	37.9731
59	000006	深振业A	7 652.13	0.3881	41.5281	000918	嘉凯城	79 691.74	0.3707	38.3438
60	000592	平潭发展	7 616.96	0.3863	41.9144	000831	* ST五稀	78 150.94	0.3635	38.7073
61	000012	南玻A	7 583.55	0.3846	42.2990	000748	长城信息	77 949.66	0.3626	39.0699
62	000961	中南建设	7 493.02	0.3800	42.6790	000806	银河生物	77 824.96	0.3620	39.4319
63	000078	海王生物	7 403.78	0.3755	43.0544	000996	中国中期	77 024.92	0.3583	39.7902
64	000762	西藏矿业	7 394.45	0.3750	43.4294	000727	华东科技	76 877.72	0.3576	40.1478
65	000333	美的集团	7 392.95	0.3749	43.8043	000778	新兴铸管	76 475.12	0.3557	40.5035
66	000063	中兴通讯	7 287.57	0.3696	44.1739	000568	泸州老窖	76 472.10	0.3557	40.8592
67	000680	山推股份	7 284.12	0.3694	44.5433	000792	盐湖股份	76 338.79	0.3551	41.2143
68	000426	兴业矿业	6 998.60	0.3549	44.8982	000751	锌业股份	74 930.90	0.3485	41.5629
69	000031	中粮地产	6 972.38	0.3536	45.2518	000933	* ST神火	74 801.97	0.3479	41.9108
70	000069	华侨城A	6 936.35	0.3518	45.6036	000558	莱茵体育	73 297.27	0.3409	42.2518
71	000671	阳光城	6 840.05	0.3469	45.9505	000592	平潭发展	72 765.04	0.3385	42.5902
72	000559	万向钱潮	6 828.35	0.3463	46.2968	000031	中粮地产	71 978.63	0.3348	42.9250
73	000816	智慧农业	6 657.05	0.3376	46.6343	000807	云铝股份	71 687.07	0.3335	43.2585
74	000552	靖远煤电	6 633.70	0.3364	46.9708	000938	紫光股份	71 622.46	0.3332	43.5916
75	000059	华锦股份	6 609.53	0.3352	47.3060	000980	金马股份	70 607.91	0.3284	43.9201
76	000625	长安汽车	6 598.39	0.3346	47.6406	000961	中南建设	70 027.41	0.3257	44.2458
77	000768	中航飞机	6 505.37	0.3299	47.9705	000049	德赛电池	69 334.21	0.3225	44.5683
78	000652	泰达股份	6 500.91	0.3297	48.3002	000018	神州长城	68 080.76	0.3167	44.8850
79	000898	鞍钢股份	6 364.08	0.3227	48.6229	000810	创维数字	67 937.58	0.3160	45.2010
80	000858	五粮液	6 292.08	0.3191	48.9420	000006	深振业A	67 901.24	0.3158	45.5169
81	000021	深科技	6 163.22	0.3126	49.2546	000937	冀中能源	67 889.23	0.3158	45.8326
82	000488	晨鸣纸业	6 145.59	0.3117	49.5662	000426	兴业矿业	67 504.72	0.3140	46.1466
83	000780	平庄能源	6 141.69	0.3115	49.8777	000567	海德股份	67 087.11	0.3121	46.4587
84	000573	粤宏远A	6 060.33	0.3073	50.1850	000603	盛达矿业	66 342.38	0.3086	46.7673
85	000518	四环生物	5 996.75	0.3041	50.4891	000566	海南海药	65 914.24	0.3066	47.0739
86	000516	国际医学	5 932.48	0.3009	50.7900	000777	中核科技	64 553.24	0.3003	47.3742
87	000572	海马汽车	5 930.14	0.3007	51.0907	000887	中鼎股份	61 443.41	0.2858	47.6600
88	000972	中基健康	5 915.87	0.3000	51.3907	000563	陕国投A	61 248.80	0.2849	47.9449
89	000510	金路集团	5 900.92	0.2993	51.6900	000021	深科技	61 209.69	0.2847	48.2296
90	000519	江南红箭	5 863.12	0.2973	51.9873	000909	数源科技	59 539.66	0.2770	48.5065
91	000897	津滨发展	5 819.98	0.2951	52.2825	000540	中天城投	59 009.02	0.2745	48.7810
92	000980	金马股份	5 771.14	0.2927	52.5751	000629	* ST钒钛	58 635.02	0.2727	49.0538
93	000338	潍柴动力	5 762.17	0.2922	52.8674	000979	中弘股份	58 613.09	0.2726	49.3264
94	000410	沈阳机床	5 751.77	0.2917	53.1591	000799	酒鬼酒	58 537.14	0.2723	49.5987
95	000786	北新建材	5 644.05	0.2862	53.4453	000545	金浦钛业	58 535.42	0.2723	49.8710
96	000659	珠海中富	5 641.25	0.2861	53.7314	000876	新希望	58 475.77	0.2720	50.1430
97	000616	海航投资	5 630.72	0.2856	54.0169	000059	华锦股份	58 374.97	0.2715	50.4145
98	000543	皖能电力	5 615.95	0.2848	54.3017	000011	深物业A	58 081.08	0.2702	50.6847
99	000511	* ST烯碳	5 527.05	0.2803	54.5820	000687	华讯方舟	57 918.76	0.2694	50.9541
100	000982	中银绒业	5 431.72	0.2755	54.8575	000510	金路集团	57 611.29	0.2680	51.2221
101	000721	西安饮食	5 413.48	0.2745	55.1320	000998	隆平高科	57 506.55	0.2675	51.4896
102	000731	四川美丰	5 411.98	0.2745	55.4065	000667	美好置业	57 434.50	0.2672	51.7567
103	000831	* ST五稀	5 222.02	0.2648	55.6713	000997	新大陆	57 059.56	0.2654	52.0221
104	001696	宗申动力	5 215.54	0.2645	55.9358	000733	振华科技	56 981.77	0.2651	52.2872
105	000050	深天马A	5 132.88	0.2603	56.1961	000969	安泰科技	56 555.83	0.2631	52.5503
106	000823	超声电子	5 108.08	0.2590	56.4551	000860	顺鑫农业	56 340.93	0.2621	52.8123



## (4) 各股成交量、成交金额及占市场比例(二〇一六年)(续)

## TRADING VOLUME, VALUE &amp; MARKET SHARE, 2016 (Continued)

百万, Mil.

名次 Rank	代码 Code	股票名称 Stock	成交股数 Volume	百分比 % of Total	累计 %	代码 Code	股票名称 Stock	成交金额 Value	百分比 % of Total	累计 %
107	000599	青岛双星	5 091.25	0.2582	56.7133	000516	国际医学	56 209.31	0.2615	53.0738
108	000005	世纪星源	5 070.03	0.2571	56.9704	000786	北新建材	56 151.58	0.2612	53.3350
109	000514	渝开发	5 028.69	0.2550	57.2255	000661	长春高新	56 039.83	0.2607	53.5956
110	000977	浪潮信息	5 016.68	0.2544	57.4799	000488	晨鸣纸业	55 740.01	0.2593	53.8549
111	000672	上峰水泥	5 010.93	0.2541	57.7340	000595	宝塔实业	55 531.41	0.2583	54.1132
112	000517	荣安地产	4 932.14	0.2501	57.9841	000697	炼石有色	54 853.09	0.2552	54.3684
113	000876	新希望	4 927.26	0.2499	58.2340	000895	双汇发展	54 203.57	0.2521	54.6205
114	000761	本钢板材	4 892.59	0.2481	58.4821	000829	天音控股	54 062.66	0.2515	54.8720
115	000830	鲁西化工	4 857.48	0.2463	58.7285	001696	宗申动力	53 244.00	0.2477	55.1196
116	000554	泰山石油	4 790.71	0.2430	58.9714	000573	粤宏远 A	53 130.89	0.2471	55.3668
117	000627	天茂集团	4 789.21	0.2429	59.2143	000959	首钢股份	52 938.75	0.2462	55.6130
118	000735	罗牛山	4 658.02	0.2362	59.4505	000823	超声电子	52 700.92	0.2451	55.8582
119	000650	仁和药业	4 625.02	0.2345	59.6851	000800	一汽轿车	52 071.35	0.2422	56.1004
120	000712	锦龙股份	4 620.67	0.2343	59.9194	000598	兴蓉环境	51 949.79	0.2416	56.3420
121	000861	海印股份	4 620.30	0.2343	60.1537	000100	TCL 集团	51 497.08	0.2395	56.5816
122	000036	华联控股	4 599.38	0.2332	60.3869	000338	潍柴动力	51 248.51	0.2384	56.8199
123	000655	金岭矿业	4 576.43	0.2321	60.6190	000928	中钢国际	50 840.67	0.2365	57.0564
124	000738	中航动控	4 535.62	0.2300	60.8490	000875	吉电股份	50 770.47	0.2362	57.2926
125	000612	焦作万方	4 517.46	0.2291	61.0781	000932	华菱钢铁	50 710.45	0.2359	57.5285
126	000927	一汽夏利	4 492.57	0.2278	61.3060	000066	长城电脑	50 641.87	0.2356	57.7640
127	000939	凯迪生态	4 445.35	0.2254	61.5314	000657	中钨高新	49 005.21	0.2279	57.9920
128	000800	一汽轿车	4 432.87	0.2248	61.7562	000069	华侨城 A	48 808.39	0.2270	58.2190
129	000670	* ST 盈方	4 408.38	0.2236	61.9798	000731	四川美丰	48 763.73	0.2268	58.4458
130	000595	宝塔实业	4 382.14	0.2222	62.2020	000615	京汉股份	48 699.02	0.2265	58.6724
131	000558	莱茵体育	4 371.40	0.2217	62.4237	000952	广济药业	48 631.92	0.2262	58.8986
132	000949	新乡化纤	4 365.68	0.2214	62.6451	000157	中联重科	48 444.10	0.2253	59.1239
133	000806	银河生物	4 354.22	0.2208	62.8659	000532	力合股份	48 226.79	0.2243	59.3482
134	000969	安泰科技	4 346.32	0.2204	63.0863	000062	深圳华强	47 843.04	0.2225	59.5708
135	000767	漳泽电力	4 312.68	0.2187	63.3050	000721	西安饮食	47 552.79	0.2212	59.7920
136	000935	四川双马	4 227.95	0.2144	63.5194	000425	徐工机械	47 539.19	0.2211	60.0131
137	000623	吉林敖东	4 217.96	0.2139	63.7333	000581	威孚高科	47 077.53	0.2190	60.2321
138	000717	* ST 韶钢	4 208.64	0.2134	63.9468	000554	泰山石油	46 892.06	0.2181	60.4502
139	000503	海虹控股	4 167.59	0.2114	64.1581	000670	* ST 盈方	46 796.26	0.2177	60.6679
140	000690	宝新能源	4 103.19	0.2081	64.3662	000156	华数传媒	45 783.85	0.2130	60.8809
141	000829	天音控股	4 098.86	0.2079	64.5741	000635	英力特	45 602.13	0.2121	61.0930
142	000601	韶能股份	4 078.98	0.2069	64.7809	000760	斯太尔	45 563.80	0.2119	61.3049
143	000566	海南海药	4 078.43	0.2068	64.9878	000099	中信海直	45 531.48	0.2118	61.5167
144	000008	神州高铁	4 059.31	0.2059	65.1936	000672	上峰水泥	45 274.96	0.2106	61.7273
145	000506	中润资源	4 054.96	0.2056	65.3993	000518	四环生物	45 203.29	0.2103	61.9376
146	000782	美达股份	4 049.04	0.2053	65.6046	000833	贵糖股份	45 040.45	0.2095	62.1471
147	000688	建新矿业	4 041.49	0.2050	65.8096	000511	* ST 烯碳	44 991.21	0.2093	62.3564
148	000066	长城电脑	4 022.81	0.2040	66.0136	000400	许继电气	44 483.53	0.2069	62.5633
149	000810	创维数字	3 931.66	0.1994	66.2130	000514	渝开发	44 456.37	0.2068	62.7701
150	000792	盐湖股份	3 927.27	0.1992	66.4121	000039	中集集团	44 410.53	0.2066	62.9766
151	000678	襄阳轴承	3 906.33	0.1981	66.6102	000939	凯迪生态	43 778.09	0.2036	63.1803
152	000707	双环科技	3 891.29	0.1973	66.8076	000676	智度股份	43 650.70	0.2030	63.3833
153	000833	贵糖股份	3 843.30	0.1949	67.0025	000922	佳电股份	43 283.15	0.2013	63.5846
154	000018	神州长城	3 842.10	0.1948	67.1973	000671	阳光城	43 216.98	0.2010	63.7857
155	000922	佳电股份	3 838.09	0.1946	67.3920	000882	华联股份	42 916.56	0.1996	63.9853
156	000301	东方市场	3 813.24	0.1934	67.5853	000151	中成股份	42 778.07	0.1990	64.1843
157	000883	湖北能源	3 805.86	0.1930	67.7783	000911	南宁糖业	42 744.44	0.1988	64.3831
158	000748	长城信息	3 786.92	0.1920	67.9704	000678	襄阳轴承	42 342.03	0.1970	64.5801
159	000837	秦川机床	3 772.77	0.1913	68.1617	000972	中基健康	42 175.70	0.1962	64.7762

## (4) 各股成交量、成交金额及占市场比例(二〇一六年) (续)

## TRADING VOLUME, VALUE &amp; MARKET SHARE, 2016 (Continued)

百万, Mil.

名次 Rank	代码 Code	股票名称 Stock	成交股数 Volume	百分比 % of Total	累计 %	代码 Code	股票名称 Stock	成交金额 Value	百分比 % of Total	累计 %
160	000010	美丽生态	3 744.54	0.1899	68.3516	000926	福星股份	42 056.88	0.1956	64.9719
161	000011	深物业A	3 732.70	0.1893	68.5409	000058	深赛格	42 019.45	0.1955	65.1673
162	000886	海南高速	3 725.47	0.1889	68.7298	000543	皖能电力	41 888.89	0.1948	65.3622
163	000698	沈阳化工	3 708.84	0.1881	68.9179	000680	山推股份	41 777.67	0.1943	65.5565
164	000541	佛山照明	3 700.68	0.1877	69.1056	000816	智慧农业	41 521.96	0.1931	65.7496
165	000753	漳州发展	3 675.18	0.1864	69.2920	000701	厦门信达	41 286.41	0.1920	65.9417
166	000637	茂化实华	3 654.05	0.1853	69.4773	000150	宜华健康	41 082.61	0.1911	66.1328
167	000877	天山股份	3 633.48	0.1843	69.6615	000008	神州高铁	40 608.97	0.1889	66.3217
168	000058	深赛格	3 580.71	0.1816	69.8431	000587	金洲慈航	40 558.79	0.1887	66.5103
169	000509	华塑控股	3 578.92	0.1815	70.0246	000700	模塑科技	40 307.29	0.1875	66.6978
170	000836	鑫茂科技	3 546.46	0.1799	70.2045	000016	深康佳A	40 291.28	0.1874	66.8852
171	000996	中国中期	3 543.30	0.1797	70.3842	000953	河池化工	40 258.35	0.1873	67.0725
172	000606	*ST易桥	3 541.54	0.1796	70.5638	000826	启迪桑德	40 220.80	0.1871	67.2596
173	000099	中信海直	3 531.47	0.1791	70.7429	000607	华媒控股	40 105.47	0.1866	67.4461
174	000912	泸天化	3 516.81	0.1783	70.9212	000627	天茂集团	39 683.63	0.1846	67.6307
175	000498	山东路桥	3 505.65	0.1778	71.0990	000606	*ST易桥	39 644.19	0.1844	67.8151
176	000615	京汉股份	3 502.38	0.1776	71.2766	000683	远兴能源	39 616.48	0.1843	67.9994
177	000677	恒天海龙	3 480.95	0.1765	71.4531	000963	华东医药	39 506.52	0.1838	68.1832
178	000965	天保基建	3 477.68	0.1764	71.6295	000036	华联控股	39 317.03	0.1829	68.3661
179	000928	中钢国际	3 464.75	0.1757	71.8052	000655	金岭矿业	39 168.89	0.1822	68.5483
180	000868	安凯客车	3 460.67	0.1755	71.9807	000561	烽火电子	38 893.44	0.1809	68.7292
181	000422	湖北宜化	3 450.24	0.1750	72.1557	000782	美达股份	38 868.49	0.1808	68.9100
182	000607	华媒控股	3 446.24	0.1748	72.3305	000061	农产品	38 855.48	0.1807	69.0907
183	000603	盛达矿业	3 442.09	0.1746	72.5050	000912	泸天化	38 695.90	0.1800	69.2707
184	000926	福星股份	3 423.22	0.1736	72.6786	000612	焦作万方	38 517.85	0.1792	69.4499
185	000760	斯太尔	3 410.67	0.1730	72.8516	000541	佛山照明	38 512.99	0.1791	69.6290
186	000631	顺发恒业	3 395.52	0.1722	73.0238	000005	世纪星源	38 445.13	0.1788	69.8078
187	000755	山西三维	3 393.22	0.1721	73.1959	000679	大连友谊	38 185.75	0.1776	69.9855
188	000957	中通客车	3 373.77	0.1711	73.3670	000601	韶能股份	38 099.08	0.1772	70.1627
189	000620	新华联	3 342.34	0.1695	73.5365	000785	武汉中商	37 951.47	0.1765	70.3392
190	000812	陕西金叶	3 325.77	0.1687	73.7051	000666	经纬纺织	37 924.83	0.1764	70.5156
191	001896	豫能控股	3 288.28	0.1668	73.8719	000688	建新矿业	37 746.80	0.1756	70.6912
192	000420	吉林化纤	3 281.27	0.1664	74.0383	000915	山大华特	37 653.65	0.1751	70.8664
193	000528	柳工	3 266.31	0.1656	74.2039	000881	大连国际	37 101.92	0.1726	71.0389
194	000809	铁岭新城	3 264.83	0.1656	74.3695	000599	青岛双星	36 960.12	0.1719	71.2109
195	000936	华西股份	3 216.07	0.1631	74.5326	000958	东方能源	36 278.43	0.1687	71.3796
196	000859	国风塑业	3 206.35	0.1626	74.6952	000818	方大化工	36 204.78	0.1684	71.5480
197	000589	黔轮胎A	3 203.09	0.1624	74.8576	000158	常山股份	35 939.08	0.1672	71.7152
198	000561	烽火电子	3 196.45	0.1621	75.0197	000848	承德露露	35 912.00	0.1670	71.8822
199	000890	法尔胜	3 186.03	0.1616	75.1813	000885	同力水泥	35 890.51	0.1669	72.0492
200	000909	数源科技	3 185.67	0.1616	75.3429	000596	古井贡酒	35 882.35	0.1669	72.2161
201	000570	苏常柴A	3 158.01	0.1602	75.5030	000017	深中华A	35 873.26	0.1669	72.3829
202	000585	东北电气	3 150.49	0.1598	75.6628	000652	泰达股份	35 817.89	0.1666	72.5496
203	000027	深圳能源	3 122.82	0.1584	75.8212	000681	视觉中国	35 780.76	0.1664	72.7160
204	000029	深深房A	3 121.31	0.1583	75.9794	000536	华映科技	35 778.10	0.1664	72.8824
205	000548	湖南投资	3 119.64	0.1582	76.1377	000650	仁和药业	35 645.82	0.1658	73.0482
206	000716	黑芝麻	3 109.60	0.1577	76.2954	000890	法尔胜	35 631.12	0.1657	73.2140
207	000636	风华高科	3 093.73	0.1569	76.4522	000780	平庄能源	35 601.87	0.1656	73.3796
208	000035	中国天楹	3 092.44	0.1568	76.6091	000779	三毛派神	35 452.38	0.1649	73.5445
209	000737	南风化工	3 069.70	0.1557	76.7647	000552	靖远煤电	35 022.35	0.1629	73.7074
210	000043	中航地产	3 013.47	0.1528	76.9176	000029	深深房A	34 962.09	0.1626	73.8700
211	000822	山东海化	2 999.44	0.1521	77.0697	000409	山东地矿	34 807.91	0.1619	74.0319
212	000997	新大陆	2 975.01	0.1509	77.2206	000982	中银绒业	34 748.01	0.1616	74.1935

## (4) 各股成交量、成交金额及占市场比例(二〇一六年)(续)

## TRADING VOLUME, VALUE &amp; MARKET SHARE, 2016 (Continued)

百万, Mil.

名次 Rank	代码 Code	股票名称 Stock	成交股数 Volume	百分比 % of Total	累计 %	代码 Code	股票名称 Stock	成交金额 Value	百分比 % of Total	累计 %
213	000017	深中华A	2 966.29	0.1504	77.3710	000506	中润资源	34 719.93	0.1615	74.3550
214	000039	中集集团	2 964.97	0.1504	77.5213	000055	方大集团	34 633.07	0.1611	74.5161
215	000848	承德露露	2 964.21	0.1503	77.6717	000837	秦川机床	34 608.64	0.1610	74.6771
216	000687	华讯方舟	2 961.90	0.1502	77.8219	000987	越秀金控	34 208.30	0.1591	74.8362
217	000682	东方电子	2 951.59	0.1497	77.9716	000673	当代东方	34 030.78	0.1583	74.9945
218	000061	农产品	2 947.88	0.1495	78.1211	000948	南天信息	33 801.70	0.1572	75.1518
219	000903	云内动力	2 947.75	0.1495	78.2705	000812	陕西金叶	33 496.19	0.1558	75.3076
220	000799	酒鬼酒	2 944.80	0.1493	78.4199	000070	特发信息	33 364.15	0.1552	75.4628
221	000998	隆平高科	2 940.65	0.1491	78.5690	000090	天健集团	32 865.19	0.1529	75.6156
222	000657	中钨高新	2 937.04	0.1489	78.7180	000825	太钢不锈	32 609.29	0.1517	75.7673
223	000404	华意压缩	2 936.81	0.1489	78.8669	000034	神州数码	32 346.99	0.1505	75.9178
224	000090	天健集团	2 915.83	0.1479	79.0148	000923	河北宣工	32 342.14	0.1504	76.0682
225	000417	合肥百货	2 893.40	0.1467	79.1615	000802	北京文化	32 339.15	0.1504	76.2187
226	000733	振华科技	2 872.41	0.1457	79.3072	000690	宝新能源	32 144.92	0.1495	76.3682
227	000555	神州信息	2 871.88	0.1456	79.4528	000936	华西股份	32 073.30	0.1492	76.5174
228	000679	大连友谊	2 861.54	0.1451	79.5979	000790	泰合健康	32 044.90	0.1491	76.6664
229	000400	许继电气	2 854.50	0.1448	79.7427	001896	豫能控股	32 039.57	0.1490	76.8155
230	000785	武汉中商	2 847.85	0.1444	79.8871	000971	高升控股	31 947.45	0.1486	76.9641
231	000757	浩物股份	2 841.39	0.1441	80.0312	000638	万方发展	31 780.83	0.1478	77.1119
232	000401	冀东水泥	2 831.54	0.1436	80.1748	000757	浩物股份	31 774.88	0.1478	77.2597
233	000407	胜利股份	2 829.52	0.1435	80.3183	000735	罗牛山	31 701.95	0.1475	77.4072
234	000887	中鼎股份	2 828.43	0.1434	80.4617	000902	新洋丰	31 664.76	0.1473	77.5544
235	000818	方大化工	2 819.86	0.1430	80.6047	000819	岳阳兴长	31 613.88	0.1471	77.7015
236	000521	美菱电器	2 815.28	0.1428	80.7475	000716	黑芝麻	31 444.35	0.1463	77.8478
237	000931	中关村	2 790.93	0.1415	80.8890	000572	海马汽车	31 329.93	0.1457	77.9935
238	000850	华茂股份	2 786.92	0.1413	81.0304	000820	神雾节能	31 276.04	0.1455	78.1390
239	000700	模塑科技	2 779.17	0.1409	81.1713	000403	ST生化	31 207.71	0.1452	78.2841
240	000718	苏宁环球	2 762.18	0.1401	81.3114	000010	美丽生态	31 204.57	0.1451	78.4293
241	000729	燕京啤酒	2 761.98	0.1401	81.4515	000616	海航投资	31 169.26	0.1450	78.5743
242	000419	通程控股	2 753.77	0.1397	81.5911	000798	中水渔业	31 150.63	0.1449	78.7192
243	000981	银亿股份	2 731.62	0.1385	81.7296	000513	丽珠集团	31 143.19	0.1449	78.8640
244	000416	民生控股	2 725.50	0.1382	81.8679	000892	星美联合	30 928.04	0.1439	79.0079
245	000777	中核科技	2 722.21	0.1381	82.0059	000538	云南白药	30 749.63	0.1430	79.1509
246	000158	常山股份	2 698.68	0.1369	82.1428	000048	康达尔	30 655.45	0.1426	79.2935
247	000568	泸州老窖	2 684.17	0.1361	82.2789	000707	双环科技	30 524.23	0.1420	79.4355
248	000789	万年青	2 672.20	0.1355	82.4144	000605	渤海股份	30 062.80	0.1398	79.5753
249	000089	深圳机场	2 668.28	0.1353	82.5497	000401	冀东水泥	30 052.17	0.1398	79.7151
250	000532	力合股份	2 650.20	0.1344	82.6841	000755	山西三维	29 962.16	0.1394	79.8545
251	000584	友利控股	2 639.23	0.1338	82.8180	000045	深纺织A	29 952.42	0.1393	79.9938
252	000953	河池化工	2 626.01	0.1332	82.9511	000418	小天鹅A	29 651.34	0.1379	80.1318
253	000798	中水渔业	2 619.39	0.1328	83.0840	000898	鞍钢股份	29 537.07	0.1374	80.2691
254	000507	珠海港	2 615.28	0.1326	83.2166	000636	风华高科	29 289.53	0.1362	80.4054
255	000860	顺鑫农业	2 613.30	0.1325	83.3491	000570	苏常柴A	29 278.55	0.1362	80.5416
256	000790	泰合健康	2 611.61	0.1324	83.4816	000020	深华发A	29 221.07	0.1359	80.6775
257	000409	山东地矿	2 570.72	0.1304	83.6120	000703	恒逸石化	28 985.74	0.1348	80.8123
258	000955	欣龙控股	2 528.73	0.1282	83.7402	000981	银亿股份	28 908.46	0.1345	80.9468
259	000966	长源电力	2 519.86	0.1278	83.8680	000761	本钢板材	28 907.68	0.1345	81.0813
260	000703	恒逸石化	2 513.83	0.1275	83.9955	000797	中国武夷	28 778.27	0.1339	81.2151
261	000952	广济药业	2 502.81	0.1269	84.1224	000620	新华联	28 718.53	0.1336	81.3487
262	000720	新能泰山	2 500.76	0.1268	84.2492	000801	四川九洲	28 528.98	0.1327	81.4814
263	000564	西安民生	2 500.17	0.1268	84.3760	000584	友利控股	28 364.83	0.1319	81.6133
264	000536	华映科技	2 497.44	0.1267	84.5027	000043	中航地产	28 341.49	0.1318	81.7452
265	000895	双汇发展	2 482.59	0.1259	84.6286	000752	西藏发展	28 017.24	0.1303	81.8755

## (4) 各股成交量、成交金额及占市场比例(二〇一六年) (续)

## TRADING VOLUME, VALUE &amp; MARKET SHARE, 2016 (Continued)

百万, Mil.

名次 Rank	代码 Code	股票名称 Stock	成交股数 Volume	百分比 % of Total	累计 %	代码 Code	股票名称 Stock	成交金额 Value	百分比 % of Total	累计 %
266	000587	金洲慈航	2 478.03	0.1257	84.7542	000659	珠海中富	27 839.31	0.1295	82.0050
267	000557	西部创业	2 472.82	0.1254	84.8796	000889	茂业通信	27 767.58	0.1292	82.1342
268	000697	炼石有色	2 447.87	0.1241	85.0038	000811	烟台冰轮	27 524.21	0.1280	82.2622
269	000428	华天酒店	2 440.19	0.1237	85.1275	000897	津滨发展	27 412.78	0.1275	82.3897
270	000055	方大集团	2 426.58	0.1231	85.2506	000925	众合科技	27 365.55	0.1273	82.5170
271	000685	中山公用	2 421.85	0.1228	85.3734	000534	万泽股份	27 305.84	0.1270	82.6440
272	000415	渤海金控	2 407.09	0.1221	85.4955	000593	大通燃气	27 288.04	0.1269	82.7709
273	000537	广宇发展	2 404.14	0.1219	85.6174	000035	中国天楹	27 246.09	0.1267	82.8977
274	000976	春晖股份	2 398.79	0.1217	85.7390	000791	甘肃电投	27 172.99	0.1264	83.0241
275	000701	厦门信达	2 375.37	0.1205	85.8595	000576	广东甘化	27 013.51	0.1257	83.1497
276	000608	阳光股份	2 357.05	0.1195	85.9790	000685	中山公用	26 874.68	0.1250	83.2747
277	000045	深纺织 A	2 349.35	0.1191	86.0982	000404	华意压缩	26 804.06	0.1247	83.3994
278	000597	东北制药	2 349.26	0.1191	86.2173	000637	茂化实华	26 615.88	0.1238	83.5232
279	000958	东方能源	2 343.46	0.1188	86.3362	000766	通化金马	26 437.56	0.1230	83.6462
280	000529	广弘控股	2 295.49	0.1164	86.4526	000821	京山轻机	26 369.49	0.1227	83.7688
281	000156	华数传媒	2 287.50	0.1160	86.5686	000548	湖南投资	26 236.73	0.1220	83.8909
282	000889	茂业通信	2 282.87	0.1158	86.6843	000913	* ST钱江	26 139.15	0.1216	84.0125
283	000581	威孚高科	2 281.18	0.1157	86.8000	000718	苏宁环球	26 096.49	0.1214	84.1339
284	000739	普洛药业	2 276.67	0.1155	86.9155	000639	西王食品	26 002.30	0.1210	84.2548
285	000151	中成股份	2 269.12	0.1151	87.0306	000836	鑫茂科技	25 831.36	0.1202	84.3750
286	000635	英力特	2 254.45	0.1143	87.1449	000698	沈阳化工	25 731.96	0.1197	84.4947
287	000993	闽东电力	2 252.84	0.1142	87.2591	000927	一汽夏利	25 587.66	0.1190	84.6137
288	000533	万家乐	2 240.31	0.1136	87.3728	000014	沙河股份	25 342.76	0.1179	84.7316
289	000068	华控赛格	2 234.90	0.1133	87.4861	000815	美利云	25 149.18	0.1170	84.8485
290	000885	同力水泥	2 232.48	0.1132	87.5993	000830	鲁西化工	25 121.35	0.1169	84.9654
291	000921	海信科龙	2 218.98	0.1125	87.7118	000861	海印股份	25 011.33	0.1163	85.0817
292	000673	当代东方	2 213.17	0.1122	87.8241	000498	山东路桥	24 914.41	0.1159	85.1976
293	000593	大通燃气	2 199.73	0.1116	87.9356	000722	湖南发展	24 826.36	0.1155	85.3131
294	000692	惠天热电	2 155.53	0.1093	88.0449	000564	西安民生	24 760.62	0.1152	85.4283
295	000811	烟台冰轮	2 147.61	0.1089	88.1539	000990	诚志股份	24 709.91	0.1149	85.5432
296	000088	盐田港	2 131.32	0.1081	88.2619	000868	安凯客车	24 667.91	0.1147	85.6580
297	000791	甘肃电投	2 129.89	0.1080	88.3700	000999	华润三九	24 632.06	0.1146	85.7725
298	000901	航天科技	2 111.53	0.1071	88.4770	000417	合肥百货	24 601.74	0.1144	85.8870
299	000902	新洋丰	2 108.32	0.1069	88.5840	000501	鄂武商 A	24 414.56	0.1136	86.0005
300	000911	南宁糖业	2 108.10	0.1069	88.6909	000877	天山股份	24 387.34	0.1134	86.1140
301	000900	现代投资	2 107.09	0.1069	88.7977	000813	德展健康	24 257.37	0.1128	86.2268
302	000571	新大洲 A	2 095.55	0.1063	88.9040	000931	中关村	24 244.22	0.1128	86.3396
303	000863	三湘印象	2 073.03	0.1051	89.0091	000026	飞亚达 A	24 192.04	0.1125	86.4521
304	000423	东阿阿胶	2 066.35	0.1048	89.1139	000609	绵石投资	24 051.64	0.1119	86.5640
305	000539	粤电力 A	2 036.88	0.1033	89.2172	000509	华塑控股	23 917.67	0.1113	86.6753
306	000551	创元科技	2 033.84	0.1031	89.3204	000705	浙江震元	23 816.14	0.1108	86.7860
307	000600	建投能源	2 021.46	0.1025	89.4229	000038	深大通	23 762.27	0.1105	86.8966
308	000421	南京公用	2 013.37	0.1021	89.5250	000422	湖北宜化	23 705.66	0.1103	87.0068
309	000892	星美联合	2 010.36	0.1020	89.6269	000517	荣安地产	23 655.39	0.1100	87.1169
310	000632	三木集团	2 003.79	0.1016	89.7285	000547	航天发展	23 617.36	0.1099	87.2267
311	000899	赣能股份	1 992.04	0.1010	89.8296	000416	民生控股	23 599.38	0.1098	87.3365
312	000534	万泽股份	1 990.81	0.1010	89.9305	000023	深天地 A	23 437.07	0.1090	87.4455
313	000726	鲁泰 A	1 989.10	0.1009	90.0314	000726	鲁泰 A	23 425.49	0.1090	87.5545
314	000913	* ST钱江	1 988.72	0.1009	90.1323	000628	高新发展	23 376.74	0.1087	87.6632
315	000676	智度股份	1 968.95	0.0999	90.2321	000597	东北制药	23 333.94	0.1085	87.7718
316	000030	富奥股份	1 959.03	0.0993	90.3315	000966	长源电力	23 256.00	0.1082	87.8799
317	000881	大连国际	1 916.82	0.0972	90.4287	000677	恒天海龙	23 167.60	0.1078	87.9877
318	000026	飞亚达 A	1 897.35	0.0962	90.5249	000528	柳工	23 140.55	0.1076	88.0953

## (4) 各股成交量、成交金额及占市场比例(二〇一六年)(续)

## TRADING VOLUME, VALUE &amp; MARKET SHARE, 2016 (Continued)

百万, Mil.

名次 Rank	代码 Code	股票名称 Stock	成交股数 Volume	百分比 % of Total	累计 %	代码 Code	股票名称 Stock	成交金额 Value	百分比 % of Total	累计 %
319	000905	厦门港务	1 892.75	0.0960	90.6209	000662	天夏智慧	23 053.76	0.1072	88.2026
320	000691	ST 亚太	1 877.10	0.0952	90.7161	000903	云内动力	22 784.06	0.1060	88.3085
321	000523	广州浪奇	1 876.27	0.0952	90.8112	000502	绿景控股	22 673.01	0.1055	88.4140
322	000666	经纬纺机	1 863.32	0.0945	90.9057	000976	春晖股份	22 607.36	0.1052	88.5192
323	000708	大冶特钢	1 853.98	0.0940	90.9997	000665	湖北广电	22 535.80	0.1048	88.6240
324	000046	泛海控股	1 840.28	0.0933	91.0931	000663	永安林业	22 500.18	0.1047	88.7287
325	000813	德展健康	1 836.79	0.0931	91.1862	000533	万家乐	22 499.64	0.1047	88.8333
326	000040	东旭蓝天	1 829.66	0.0928	91.2790	000835	长城动漫	22 492.81	0.1046	88.9379
327	000797	中国武夷	1 803.28	0.0914	91.3704	000993	闽东电力	22 461.52	0.1045	89.0424
328	000062	深圳华强	1 784.85	0.0905	91.4610	000585	东北电气	22 170.70	0.1031	89.1455
329	000987	越秀金控	1 784.42	0.0905	91.5515	000419	通程控股	22 071.57	0.1027	89.2482
330	000801	四川九洲	1 781.18	0.0903	91.6418	000040	东旭蓝天	22 046.09	0.1025	89.3508
331	000530	大冷股份	1 765.57	0.0895	91.7313	000089	深圳机场	21 942.40	0.1021	89.4528
332	000705	浙江震元	1 758.62	0.0892	91.8205	000529	广弘控股	21 929.55	0.1020	89.5548
333	000820	神雾节能	1 755.13	0.0890	91.9095	000068	华控赛格	21 894.71	0.1018	89.6567
334	000567	海德股份	1 750.59	0.0888	91.9983	000027	深圳能源	21 894.26	0.1018	89.7585
335	000948	南天信息	1 741.31	0.0883	92.0866	000708	大冶特钢	21 832.74	0.1016	89.8601
336	000821	京山轻机	1 736.12	0.0880	92.1746	000028	国药一致	21 724.17	0.1011	89.9611
337	000626	远大控股	1 731.66	0.0878	92.2625	000523	广州浪奇	21 695.77	0.1009	90.0620
338	000546	金圆股份	1 731.05	0.0878	92.3502	000886	海南高速	21 590.42	0.1004	90.1625
339	000628	高新发展	1 719.49	0.0872	92.4374	000526	紫光学大	21 494.10	0.1000	90.2624
340	000722	湖南发展	1 719.03	0.0872	92.5246	000096	广聚能源	21 455.40	0.0998	90.3623
341	000025	特力 A	1 716.17	0.0870	92.6117	000921	海信科龙	21 442.11	0.0997	90.4620
342	000049	德赛电池	1 701.94	0.0863	92.6980	000975	银泰资源	21 438.15	0.0997	90.5617
343	000752	西藏发展	1 701.69	0.0863	92.7843	000610	西安旅游	21 256.70	0.0989	90.6606
344	000609	绵石投资	1 693.47	0.0859	92.8701	000530	大冷股份	21 255.30	0.0989	90.7595
345	000975	银泰资源	1 689.28	0.0857	92.9558	000586	汇源通信	21 249.23	0.0988	90.8583
346	000576	广东甘化	1 671.35	0.0848	93.0406	000420	吉林化纤	21 116.79	0.0982	90.9565
347	000828	东莞控股	1 654.22	0.0839	93.1245	000965	天保基建	20 740.04	0.0965	91.0530
348	000429	粤高速 A	1 653.06	0.0838	93.2083	000537	广宇发展	20 705.78	0.0963	91.1493
349	000723	美锦能源	1 647.14	0.0835	93.2918	000729	燕京啤酒	20 665.34	0.0961	91.2454
350	000788	北大医药	1 640.41	0.0832	93.3750	000723	美锦能源	20 605.58	0.0958	91.3413
351	000756	新华制药	1 605.87	0.0814	93.4565	000955	欣龙控股	20 556.62	0.0956	91.4369
352	000638	万方发展	1 604.57	0.0814	93.5378	000631	顺发恒业	20 508.07	0.0954	91.5323
353	000713	丰乐种业	1 595.73	0.0809	93.6188	000796	凯撒旅游	20 493.60	0.0953	91.6276
354	000663	永安林业	1 592.79	0.0808	93.6995	000032	深桑达 A	20 488.05	0.0953	91.7229
355	000978	桂林旅游	1 586.35	0.0804	93.7800	000613	大东海 A	20 441.83	0.0951	91.8180
356	000923	河北宣工	1 579.67	0.0801	93.8601	000910	大亚圣象	20 439.36	0.0951	91.9131
357	000096	广聚能源	1 579.53	0.0801	93.9402	000669	金鸿能源	20 423.40	0.0950	92.0081
358	000547	航天发展	1 572.62	0.0798	94.0199	000732	泰禾集团	20 370.12	0.0948	92.1028
359	000565	渝三峡 A	1 547.90	0.0785	94.0984	000949	新乡化纤	20 193.50	0.0939	92.1968
360	000159	国际实业	1 527.41	0.0775	94.1759	000905	厦门港务	20 149.24	0.0937	92.2905
361	000835	长城动漫	1 519.25	0.0770	94.2529	000407	胜利股份	20 105.66	0.0935	92.3840
362	000505	* ST 珠江	1 516.23	0.0769	94.3298	000788	北大医药	20 064.64	0.0933	92.4773
363	000665	湖北广电	1 515.69	0.0769	94.4067	000906	物产中拓	20 044.33	0.0932	92.5706
364	000622	* ST 恒立	1 515.32	0.0768	94.4835	000756	新华制药	19 927.21	0.0927	92.6633
365	000906	物产中拓	1 515.19	0.0768	94.5604	000551	创元科技	19 726.96	0.0918	92.7550
366	000619	海螺型材	1 498.94	0.0760	94.6364	000065	北方国际	19 694.40	0.0916	92.8466
367	000779	三毛派神	1 498.29	0.0760	94.7124	000929	兰州黄河	19 429.24	0.0904	92.9370
368	000893	东凌国际	1 495.94	0.0759	94.7883	000863	三湘印象	19 356.19	0.0900	93.0270
369	000610	西安旅游	1 484.92	0.0753	94.8636	000007	全新好	19 326.09	0.0899	93.1169
370	000681	视觉中国	1 454.00	0.0737	94.9373	000899	赣能股份	19 212.77	0.0894	93.2063
371	000702	正虹科技	1 449.60	0.0735	95.0108	000046	泛海控股	19 078.85	0.0887	93.2951

## (4) 各股成交量、成交金额及占市场比例(二〇一六年) (续)

## TRADING VOLUME, VALUE &amp; MARKET SHARE, 2016 (Continued)

百万, Mil.

名次 Rank	代码 Code	股票名称 Stock	成交股数 Volume	百分比 % of Total	累计 %	代码 Code	股票名称 Stock	成交金额 Value	百分比 % of Total	累计 %
372	000990	诚志股份	1 439.33	0.0730	95.0838	000702	正虹科技	19 076.11	0.0887	93.3838
373	000613	大东海A	1 424.60	0.0722	95.1560	000736	中房地产	19 067.54	0.0887	93.4725
374	000862	银星能源	1 404.85	0.0712	95.2273	000565	渝三峡A	19 061.60	0.0887	93.5612
375	000605	渤海股份	1 400.13	0.0710	95.2983	000411	英特集团	19 049.32	0.0886	93.6498
376	000639	西王食品	1 382.00	0.0701	95.3684	000421	南京公用	19 031.22	0.0885	93.7383
377	000766	通化金马	1 379.94	0.0700	95.4384	000737	南风化工	18 820.02	0.0875	93.8258
378	000802	北京文化	1 376.50	0.0698	95.5082	000789	万年青	18 784.11	0.0874	93.9132
379	000150	宜华健康	1 358.96	0.0689	95.5771	000869	张裕A	18 748.74	0.0872	94.0004
380	000501	鄂武商A	1 349.98	0.0685	95.6455	000553	沙隆达A	18 659.68	0.0868	94.0872
381	000430	张家界	1 340.58	0.0680	95.7135	000600	建投能源	18 502.24	0.0861	94.1733
382	000925	众合科技	1 337.02	0.0678	95.7813	000301	东方市场	18 475.08	0.0859	94.2592
383	000880	潍柴重机	1 331.67	0.0675	95.8489	000546	金圆股份	18 417.35	0.0857	94.3449
384	000910	大亚圣象	1 305.98	0.0662	95.9151	000880	潍柴重机	18 389.07	0.0855	94.4304
385	000951	中国重汽	1 302.58	0.0661	95.9812	000893	东凌国际	18 368.19	0.0854	94.5159
386	000014	沙河股份	1 291.29	0.0655	96.0466	000978	桂林旅游	18 360.63	0.0854	94.6013
387	000034	神州数码	1 285.55	0.0652	96.1118	000415	渤海金控	18 163.61	0.0845	94.6857
388	000070	特发信息	1 269.38	0.0644	96.1762	000589	黔轮胎A	18 155.50	0.0845	94.7702
389	000826	启迪桑德	1 256.74	0.0637	96.2399	000767	漳泽电力	18 102.72	0.0842	94.8544
390	000020	深华发A	1 248.18	0.0633	96.3032	000883	湖北能源	18 066.34	0.0840	94.9384
391	000919	金陵药业	1 237.48	0.0628	96.3660	000525	红太阳	18 053.52	0.0840	95.0224
392	000525	金太阳光	1 227.82	0.0623	96.4283	000828	东莞控股	17 736.60	0.0825	95.1049
393	000669	金鸿能源	1 208.78	0.0613	96.4896	000753	漳州发展	17 727.45	0.0825	95.1874
394	000759	中百集团	1 204.62	0.0611	96.5507	000632	三木集团	17 626.16	0.0820	95.2694
395	000971	高升控股	1 198.99	0.0608	96.6115	000951	中国重汽	17 574.38	0.0817	95.3511
396	000719	大地传媒	1 191.34	0.0604	96.6719	000428	华天酒店	17 540.53	0.0816	95.4327
397	000032	深桑达A	1 174.57	0.0596	96.7314	000022	深赤湾A	17 511.57	0.0815	95.5142
398	000531	穗恒运A	1 165.53	0.0591	96.7906	000521	美菱电器	17 466.04	0.0812	95.5954
399	000153	丰原药业	1 163.98	0.0590	96.8496	000571	新大洲A	17 446.04	0.0812	95.6766
400	000888	峨眉山A	1 162.27	0.0589	96.9085	000859	国风塑业	17 435.15	0.0811	95.7577
401	000938	紫光股份	1 129.92	0.0573	96.9658	000822	山东海化	17 382.06	0.0809	95.8385
402	000796	凯撒旅游	1 129.67	0.0573	97.0231	000720	新能泰山	17 286.73	0.0804	95.9189
403	000929	兰州黄河	1 124.96	0.0571	97.0802	000717	*ST韶钢	17 259.77	0.0803	95.9992
404	000815	美利云	1 122.23	0.0569	97.1371	000691	ST亚太	17 239.80	0.0802	96.0794
405	000553	沙隆达A	1 103.42	0.0560	97.1930	000619	海螺型材	17 127.72	0.0797	96.1591
406	000819	岳阳兴长	1 071.36	0.0543	97.2474	000713	丰乐种业	16 984.06	0.0790	96.2381
407	000662	天夏智慧	1 063.49	0.0539	97.3013	000967	盈峰环境	16 955.78	0.0789	96.3169
408	000037	*ST南电A	1 056.26	0.0536	97.3549	000850	华茂股份	16 706.10	0.0777	96.3946
409	000736	中房地产	1 049.01	0.0532	97.4081	000919	金陵药业	16 664.03	0.0775	96.4722
410	000967	盈峰环境	1 042.11	0.0528	97.4609	000622	*ST恒立	16 474.29	0.0766	96.5488
411	000403	ST生化	1 039.89	0.0527	97.5136	000711	京蓝科技	16 392.20	0.0762	96.6250
412	000586	汇源通信	1 034.50	0.0525	97.5661	000739	普洛药业	16 247.56	0.0756	96.7006
413	000908	景峰医药	1 032.89	0.0524	97.6185	000985	大庆华科	16 134.58	0.0751	96.7757
414	000502	绿景控股	1 016.94	0.0516	97.6701	000430	张家界	16 027.48	0.0746	96.8502
415	000418	小天鹅A	1 016.21	0.0515	97.7216	000809	铁岭新城	15 986.52	0.0744	96.9246
416	000732	泰禾集团	1 007.26	0.0511	97.7727	000682	东方电子	15 925.73	0.0741	96.9987
417	000022	深赤湾A	1 006.81	0.0511	97.8237	000030	富奥股份	15 915.92	0.0740	97.0727
418	000999	华润三九	1 004.04	0.0509	97.8747	000608	阳光股份	15 709.84	0.0731	97.1458
419	000591	太阳能	1 001.68	0.0508	97.9255	000591	太阳能	15 614.21	0.0726	97.2184
420	000611	*ST天首	987.10	0.0501	97.9755	000507	珠海港	15 563.76	0.0724	97.2908
421	000915	山大华特	981.48	0.0498	98.0253	000900	现代投资	15 498.84	0.0721	97.3629
422	000408	*ST金源	969.12	0.0491	98.0744	000719	大地传媒	15 338.07	0.0713	97.4342
423	000995	*ST皇台	944.08	0.0479	98.1223	000088	盐田港	15 139.68	0.0704	97.5046
424	000411	英特集团	937.43	0.0475	98.1699	000504	*ST生物	14 794.41	0.0688	97.5735

## (4) 各股成交量、成交金额及占市场比例(二〇一六年)(续)

## TRADING VOLUME, VALUE &amp; MARKET SHARE, 2016 (Continued)

百万, Mil.

名次 Rank	代码 Code	股票名称 Stock	成交股数 Volume	百分比 % of Total	累计 %	代码 Code	股票名称 Stock	成交金额 Value	百分比 % of Total	累计 %
425	000852	石化机械	923.12	0.0468	98.2167	000888	峨眉山A	14 662.66	0.0682	97.6417
426	000633	* ST合金	917.11	0.0465	98.2632	000550	江铃汽车	14 617.81	0.0680	97.7097
427	000544	中原环保	891.72	0.0452	98.3084	000524	岭南控股	14 557.18	0.0677	97.7774
428	000007	全新好	884.01	0.0448	98.3532	000505	* ST珠江	14 536.40	0.0676	97.8450
429	000715	中兴商业	878.44	0.0445	98.3978	000408	* ST金源	14 527.21	0.0676	97.9126
430	000524	岭南控股	873.65	0.0443	98.4421	000544	中原环保	14 025.93	0.0652	97.9778
431	000560	昆百大A	866.85	0.0440	98.4860	000668	荣丰控股	13 892.02	0.0646	98.0424
432	000048	康达尔	864.50	0.0438	98.5299	000557	西部创业	13 823.28	0.0643	98.1067
433	000596	古井贡酒	855.83	0.0434	98.5733	000995	* ST皇台	13 581.26	0.0632	98.1699
434	000693	ST华泽	855.69	0.0434	98.6167	000989	九芝堂	13 306.55	0.0619	98.2318
435	000504	* ST生物	829.86	0.0421	98.6588	000153	丰原药业	13 260.12	0.0617	98.2935
436	000916	华北高速	810.71	0.0411	98.6999	000715	中兴商业	13 120.56	0.0610	98.3545
437	200725	京东方B	803.91	0.0408	98.7406	000056	皇庭国际	13 078.98	0.0608	98.4153
438	000023	深天地A	795.69	0.0404	98.7810	000531	穗恒运A	12 976.55	0.0604	98.4757
439	000711	京蓝科技	766.80	0.0389	98.8199	000920	南方汇通	12 872.58	0.0599	98.5356
440	000920	南方汇通	763.16	0.0387	98.8586	000590	启迪古汉	12 831.51	0.0597	98.5953
441	000856	* ST冀装	752.83	0.0382	98.8968	000908	景峰医药	12 631.33	0.0588	98.6540
442	000695	滨海能源	729.31	0.0370	98.9338	000692	惠天热电	12 496.99	0.0581	98.7122
443	000962	* ST东钽	711.44	0.0361	98.9698	000693	ST华泽	12 201.80	0.0568	98.7689
444	000950	* ST建峰	711.09	0.0361	99.0059	000852	石化机械	12 139.89	0.0565	98.8254
445	000042	中洲控股	688.05	0.0349	99.0408	000695	滨海能源	12 106.93	0.0563	98.8817
446	000056	皇庭国际	682.13	0.0346	99.0754	000159	国际实业	11 984.07	0.0557	98.9374
447	200625	长安B	678.28	0.0344	99.1098	000042	中洲控股	11 671.97	0.0543	98.9917
448	000065	北方国际	676.85	0.0343	99.1441	000582	北部湾港	11 585.61	0.0539	99.0456
449	000155	* ST川化	653.72	0.0332	99.1773	000539	粤电力A	11 297.29	0.0525	99.0982
450	000968	* ST煤气	646.87	0.0328	99.2101	000004	国农科技	11 223.18	0.0522	99.1504
451	000513	丽珠集团	636.79	0.0323	99.2424	000037	* ST南电A	10 838.62	0.0504	99.2008
452	000582	北部湾港	634.40	0.0322	99.2745	000710	天兴仪表	10 426.32	0.0485	99.2493
453	000985	大庆华科	629.65	0.0319	99.3065	000862	银星能源	10 251.10	0.0477	99.2970
454	000668	荣丰控股	618.47	0.0314	99.3378	000429	粤高速A	10 028.33	0.0466	99.3436
455	000590	启迪古汉	607.57	0.0308	99.3686	000633	* ST合金	9 569.05	0.0445	99.3881
456	000617	* ST济柴	596.45	0.0302	99.3989	000759	中百集团	9 445.93	0.0439	99.4321
457	000963	华东医药	569.30	0.0289	99.4278	000803	金宇车城	9 298.34	0.0433	99.4753
458	000550	江铃汽车	547.79	0.0278	99.4555	000856	* ST冀装	9 094.80	0.0423	99.5176
459	000989	九芝堂	544.58	0.0276	99.4831	000617	* ST济柴	8 600.93	0.0400	99.5576
460	000661	长春高新	530.18	0.0269	99.5100	000611	* ST天首	8 419.32	0.0392	99.5968
461	000538	云南白药	492.56	0.0250	99.5350	000560	昆百大A	8 223.50	0.0383	99.6350
462	200488	晨鸣B	491.37	0.0249	99.5599	000962	* ST东钽	7 272.05	0.0338	99.6689
463	200012	南玻B	491.33	0.0249	99.5849	200625	长安B	7 230.91	0.0336	99.7025
464	000869	张裕A	491.03	0.0249	99.6098	000968	* ST煤气	6 147.18	0.0286	99.7311
465	000526	紫光学大	449.82	0.0228	99.6326	000950	* ST建峰	5 719.71	0.0266	99.7577
466	000038	深大通	441.63	0.0224	99.6550	000155	* ST川化	5 317.16	0.0247	99.7824
467	000803	金宇车城	437.92	0.0222	99.6772	000916	华北高速	3 849.89	0.0179	99.8003
468	200539	粤电力B	422.81	0.0214	99.6986	200012	南玻B	2 694.67	0.0125	99.8129
469	200761	本钢板B	404.95	0.0205	99.7191	200488	晨鸣B	2 642.23	0.0123	99.8252
470	200413	东旭B	404.19	0.0205	99.7396	200869	张裕B	2 463.72	0.0115	99.8366
471	000710	天兴仪表	401.35	0.0204	99.7600	200152	山航B	2 244.23	0.0104	99.8471
472	200016	深康佳B	349.03	0.0177	99.7777	200413	东旭B	2 143.63	0.0100	99.8570
473	000028	国药一致	319.55	0.0162	99.7939	200581	苏威孚B	1 898.33	0.0088	99.8659
474	000004	国农科技	298.41	0.0151	99.8090	200771	杭汽轮B	1 520.26	0.0071	99.8729
475	200429	粤高速B	271.89	0.0138	99.8228	200725	京东方B	1 442.77	0.0067	99.8797
476	200058	深赛格B	252.86	0.0128	99.8356	200539	粤电力B	1 422.66	0.0066	99.8863
477	200017	深中华B	213.51	0.0108	99.8465	200053	深基地B	1 391.47	0.0065	99.8927

## (4) 各股成交量、成交金额及占市场比例(二〇一六年) (续)

## TRADING VOLUME, VALUE &amp; MARKET SHARE, 2016 (Continued)

百万, Mil.

名次 Rank	代码 Code	股票名称 Stock	成交股数 Volume	百分比 % of Total	累计 %	代码 Code	股票名称 Stock	成交金额 Value	百分比 % of Total	累计 %
478	200055	方大 B	209.35	0.0106	99.8571	200055	方大 B	1 246.89	0.0058	99.8985
479	200771	杭汽轮 B	205.10	0.0104	99.8675	200058	深赛格 B	1 168.86	0.0054	99.9040
480	200037	*ST南电 B	165.33	0.0084	99.8759	200025	特力 B	1 066.30	0.0050	99.9089
481	200152	山航 B	140.53	0.0071	99.8830	200018	神州 B	1 046.64	0.0049	99.9138
482	200018	神州 B	132.19	0.0067	99.8897	200429	粤高速 B	1 031.95	0.0048	99.9186
483	200581	苏威孚 B	131.17	0.0067	99.8964	200017	深中华 B	1 028.19	0.0048	99.9234
484	200869	张裕 B	123.97	0.0063	99.9026	200726	鲁泰 B	999.74	0.0047	99.9280
485	200726	鲁泰 B	116.05	0.0059	99.9085	200596	古井贡 B	983.30	0.0046	99.9326
486	200992	中鲁 B	113.99	0.0058	99.9143	200418	小天鹅 B	974.98	0.0045	99.9372
487	200541	粤照明 B	111.88	0.0057	99.9200	200028	一致 B	918.56	0.0043	99.9414
488	200019	深深宝 B	105.94	0.0054	99.9254	200761	本钢板 B	914.53	0.0043	99.9457
489	200029	深深房 B	105.85	0.0054	99.9307	200016	深康佳 B	902.82	0.0042	99.9499
490	200020	深华发 B	96.43	0.0049	99.9356	200019	深深宝 B	713.05	0.0033	99.9532
491	200011	深物业 B	95.53	0.0048	99.9405	200037	*ST南电 B	678.93	0.0032	99.9564
492	200468	*ST宁通 B	93.25	0.0047	99.9452	200022	深赤湾 B	672.88	0.0031	99.9595
493	200530	大冷 B	87.31	0.0044	99.9496	200020	深华发 B	671.18	0.0031	99.9626
494	200570	苏常柴 B	84.88	0.0043	99.9539	200992	中鲁 B	665.46	0.0031	99.9657
495	200512	闽灿坤 B	80.90	0.0041	99.9580	200468	*ST宁通 B	637.59	0.0030	99.9687
496	200521	皖美菱 B	78.16	0.0040	99.9620	200011	深物业 B	628.85	0.0029	99.9716
497	200026	飞亚达 B	75.69	0.0038	99.9658	200541	粤照明 B	607.72	0.0028	99.9744
498	200553	沙隆达 B	71.93	0.0036	99.9695	200512	闽灿坤 B	574.21	0.0027	99.9771
499	200053	深基地 B	65.75	0.0033	99.9728	200530	大冷 B	524.02	0.0024	99.9795
500	200022	深赤湾 B	61.95	0.0031	99.9760	200029	深深房 B	523.34	0.0024	99.9820
501	200025	特力 B	53.96	0.0027	99.9787	200553	沙隆达 B	518.99	0.0024	99.9844
502	200706	*ST瓦轴 B	53.33	0.0027	99.9814	200026	飞亚达 B	497.63	0.0023	99.9867
503	200505	*ST珠江 B	51.51	0.0026	99.9840	200550	江铃 B	432.21	0.0020	99.9887
504	200418	小天鹅 B	48.82	0.0025	99.9865	200570	苏常柴 B	357.18	0.0017	99.9904
505	200045	深纺织 B	45.87	0.0023	99.9888	200521	皖美菱 B	307.38	0.0014	99.9918
506	200056	皇庭 B	44.96	0.0023	99.9911	200054	建摩 B	305.01	0.0014	99.9932
507	200596	古井贡 B	40.08	0.0020	99.9931	200056	皇庭 B	297.64	0.0014	99.9946
508	200030	富奥 B	35.44	0.0018	99.9949	200045	深纺织 B	286.74	0.0013	99.9959
509	200613	大东海 B	28.02	0.0014	99.9963	200505	*ST珠江 B	264.60	0.0012	99.9972
510	200550	江铃 B	24.66	0.0013	99.9976	200706	*ST瓦轴 B	255.71	0.0012	99.9983
511	200028	一致 B	24.14	0.0012	99.9988	200030	富奥 B	195.36	0.0009	99.9993
512	200054	建摩 B	23.36	0.0012	100.0000	200613	大东海 B	159.60	0.0007	100.0000
513	000033	*ST新都	0.00	0.0000	100.0000	000033	*ST新都	0.00	0.0000	100.0000
514	200160	南江 B	0.00	0.0000	100.0000	200160	南江 B	0.00	0.0000	100.0000
515	200168	舜喆 B	0.00	0.0000	100.0000	200168	舜喆 B	0.00	0.0000	100.0000
516	200986	粤华包 B	0.00	0.0000	100.0000	200986	粤华包 B	0.00	0.0000	100.0000
	累计 Total		1 971 878.45	100.0000		累计 Total		21 498 334.61	100.0000	



## (5) 每日成交股数表(二〇一六年)

## DAILY TRADING VOLUME, 2016

亿股, 100 Mil. Shs.

日期 Date	一月 Jan.	二月 Feb.	三月 Mar.	四月 Apr.	五月 May.	六月 Jun.	七月 Jul.	八月 Aug.	九月 Sept.	十月 Oct.	十一月 Nov.	十二月 Dec.
1		66.31	92.15	80.77		84.11	64.51	72.01	75.34		67.66	87.43
2		66.75	128.83			68.23		53.04	64.99		81.56	90.87
3		66.49	140.95		72.76	70.32		67.09			90.29	
4	92.67	75.38	123.72		71.46		94.99	73.18			78.91	
5	132.09	63.52		100.29	65.12		94.77	69.71	68.15			85.05
6	120.16			94.50	92.83	60.77	98.83		85.99			62.88
7	35.02		92.47	99.89		58.96	101.78		89.25		91.06	72.71
8	134.27		102.99	80.60		59.53	81.66	79.50	68.32		82.23	73.46
9			76.77		75.85			80.70	75.71		104.75	69.20
10			63.68		49.44			85.87		78.48	106.29	
11	126.94		52.58	92.36	53.59		100.61	82.27		83.76	132.74	
12	97.95			77.62	56.10		114.80	84.75	92.47	74.50		100.10
13	95.39			130.39	52.15	69.08	113.47		67.66	82.28		76.08
14	101.28		80.94	98.40		50.02	86.81		62.03	70.86	130.46	75.97
15	96.89	59.83	65.82	87.30		67.56	85.41	137.43			104.19	73.99
16		86.01	62.12		50.00	66.78		119.68			98.73	70.73
17		101.35	85.89		56.58	69.96		113.67		77.17	88.64	
18	80.05	107.69	125.18	83.15	61.41		83.64	120.75		80.62	80.82	
19	96.22	78.84		74.31	50.61		74.37	98.32	58.44	83.83		73.04
20	97.51			120.19	47.65	59.75	69.22		58.36	68.15		70.56
21	83.68		141.38	86.77		72.60	75.67		59.92	79.05	83.90	66.35
22	72.26	104.33	106.11	64.54		58.36	77.93	92.41	75.63		94.83	64.14
23		98.99	91.86		50.54	60.64		84.54	68.16		98.16	66.90
24		93.03	100.58		48.46	79.16		74.37		89.89	100.09	
25	70.23	119.27	78.55	58.35	44.46		69.78	81.53		87.33	95.24	
26	93.58	91.51		54.44	51.56		72.03	73.28	73.77	86.89		63.21
27	97.44			60.23	56.14	68.66	123.57		58.53	71.70		60.09
28	73.54		89.99	58.75		75.98	85.84		51.01	74.02	111.61	61.11
29	77.07	94.31	76.20	49.67		74.87	70.94	62.89	56.44		111.32	52.60
30			82.14		45.10	65.30		61.61	54.46		82.05	56.75
31			90.34		87.00			72.40		64.26		
最高 High	134.27	119.27	141.38	130.39	92.83	84.11	123.57	137.43	92.47	89.89	132.74	100.10
最低 Low	35.02	59.83	52.58	49.67	44.46	50.02	64.51	53.04	51.01	64.26	67.66	52.60
平均 Avg.	93.71	85.85	93.53	82.63	58.99	67.03	87.65	84.39	68.23	78.30	96.16	71.51
累计 Total	1 874.24	1 373.61	2 151.22	1 652.51	1 238.80	1 340.63	1 840.62	1 940.99	1 364.61	1 252.81	2 115.53	1 573.22
全年累计 Total of 2016			19 718.78									

(6) 每日成交金额表 (二〇一六年)  
DAILY TRADING VALUE, 2016

亿元人民币, RMB 100 Mil.

日期 Date	一月 Jan.	二月 Feb.	三月 Mar.	四月 Apr.	五月 May.	六月 Jun.	七月 Jul.	八月 Aug.	九月 Sept.	十月 Oct.	十一月 Nov.	十二月 Dec.
1		612.32	835.92	919.91		941.89	739.60	786.30	869.46		801.68	1 056.07
2		642.43	1 179.35			738.88		585.50	755.60		927.21	1 005.34
3		637.36	1 321.91		842.03	821.63		722.33			1 059.43	
4	1 115.26	729.48	1 189.78		816.38		1 025.53	816.52			933.31	
5	1 499.05	619.08		1 127.13	773.78		1 075.94	807.47	750.15			934.94
6	1 294.83			1 088.59	1 039.80	715.55	1 227.25		1 004.81			732.18
7	354.93		908.56	1 141.89		701.78	1 195.09		993.78		916.92	776.98
8	1 403.83		983.52	912.11		694.79	960.78	859.15	805.70		892.28	781.02
9			752.23		789.90			876.50	887.06		1 147.73	797.84
10			645.27		537.04			942.14		888.40	1 127.14	
11	1 245.64		510.67	1 010.01	607.67		1 158.11	899.78		870.27	1 383.12	
12	975.16			850.51	583.55		1 307.04	909.79	1 023.76	823.52		1 090.23
13	920.43			1 346.81	538.30	766.47	1 271.14		784.65	841.76		805.39
14	979.06		808.36	985.11		544.29	986.60		711.55	751.72	1 352.74	824.79
15	956.70	568.57	689.76	918.93		764.03	975.89	1 493.99			1 130.96	832.78
16		851.14	630.59		530.37	786.33		1 356.17			1 064.53	809.26
17		984.73	900.35		637.21	780.37		1 297.91		839.85	1 000.23	
18	806.69	1 104.55	1 316.00	896.17	621.81		983.51	1 325.57		873.50	923.19	
19	996.69	831.04		834.22	529.59		890.57	1 080.20	644.73	896.06		822.30
20	1 030.26			1 290.43	510.97	664.40	841.01		637.64	772.36		745.75
21	875.88		1 511.46	929.48		803.79	922.26		667.77	890.53	959.14	735.31
22	734.49	1 052.67	1 194.72	695.12		640.74	955.03	1 017.50	861.94		1 055.27	712.44
23		1 038.76	1 048.66		556.20	700.04		893.48	770.26		1 173.45	717.68
24		1 002.22	1 147.24		510.16	887.59		781.83		953.12	1 223.95	
25	715.90	1 191.49	877.13	635.52	483.02		870.37	851.61		976.91	1 149.32	
26	904.38	885.47		616.10	546.09		871.40	794.40	792.93	981.68		678.59
27	890.40			692.28	570.68	800.46	1 411.46		650.31	804.89		666.07
28	678.55		1 028.72	663.90		871.15	1 019.40		563.31	837.71	1 282.16	664.47
29	704.75	838.67	855.47	579.83		844.72	841.61	704.77	611.08		1 296.89	589.10
30			951.62		480.01	766.99		710.71	615.84		902.52	618.96
31			1 083.90		921.51			850.76		744.07		
最高 High	1 499.05	1 191.49	1 511.46	1 346.81	1 039.80	941.89	1 411.46	1 493.99	1 023.76	981.68	1 383.12	1 090.23
最低 Low	354.93	568.57	510.67	579.83	480.01	544.29	739.60	585.50	563.31	744.07	801.68	589.10
平均 Avg.	954.14	849.37	972.66	906.70	639.34	761.79	1 025.22	928.89	770.12	859.15	1 077.42	790.79
累计 Total	19 082.85	13 589.97	22 371.21	18 134.06	13 426.07	15 235.88	21 529.59	21 364.39	15 402.34	13 746.34	23 703.15	17 397.49
全年累计 Total of 2016			214 983.35									

## (7) 每日成交笔数表(二〇一六年)

## DAILY DEALS, 2016

万笔, 10 000

日期 Date	一月 Jan.	二月 Feb.	三月 Mar.	四月 Apr.	五月 May.	六月 Jun.	七月 Jul.	八月 Aug.	九月 Sept.	十月 Oct.	十一月 Nov.	十二月 Dec.
1		351.91	480.75	461.98		454.42	364.09	395.98	419.11		372.46	448.02
2		358.16	614.83			375.49		302.19	364.73		446.21	470.99
3		352.60	666.85		407.10	399.56		360.06			477.59	
4	535.71	389.35	609.53		404.38		464.01	409.35			446.46	
5	726.67	337.73		535.97	380.54		483.18	405.25	353.18			425.85
6	624.64			541.49	543.85	350.11	546.33		446.34			344.15
7	165.58		465.50	575.34		355.38	562.61		453.48		440.17	379.73
8	678.28		552.46	482.84		354.85	455.92	417.64	375.93		411.00	389.05
9			449.97		444.33			421.26	413.54		521.63	378.56
10			392.87		287.90			451.08		389.56	491.75	
11	643.25		325.74	472.27	317.19		518.19	434.19		413.25	591.96	
12	513.19			437.04	321.77		578.74	421.84	500.05	397.53		549.60
13	495.74			622.34	301.49	413.94	556.44		363.46	407.98		404.47
14	523.27		450.19	478.61		309.41	457.96		343.50	365.87	569.14	411.28
15	531.96	316.99	393.02	453.87		382.73	444.15	652.59			500.46	407.71
16		444.44	373.29		297.07	386.88		611.10			494.78	396.65
17		514.33	489.71		340.13	380.92		603.69		398.64	452.53	
18	442.82	571.87	663.19	469.26	356.10		460.13	612.11		397.41	427.95	
19	519.37	438.03		417.37	287.73		430.25	511.08	308.68	418.91		391.14
20	558.16			691.04	277.21	324.44	409.23		312.01	377.58		382.30
21	495.78		706.16	478.51		399.33	424.63		312.34	419.04	419.16	369.65
22	407.98	526.15	607.84	364.90		315.43	449.78	481.42	393.82		451.92	363.65
23		543.79	507.51		293.15	356.58		420.71	377.60		507.19	373.06
24		528.21	572.17		292.49	449.53		378.55		431.19	517.26	
25	382.09	680.75	434.45	333.76	260.79		403.72	420.02		446.33	498.14	
26	531.05	492.87		329.08	305.49		393.70	382.77	405.71	465.67		349.48
27	494.60			363.37	307.18	362.42	684.12		321.01	387.51		339.01
28	403.18		512.01	358.41		421.71	467.93		278.62	403.62	515.70	341.90
29	407.71	489.88	465.77	290.51		415.07	399.54	338.74	301.77		518.85	302.45
30			463.18		264.50	373.63		344.15	297.52		424.75	314.53
31			526.52		464.38			395.57		352.52		
最高 High	726.67	680.75	706.16	691.04	543.85	454.42	684.12	652.59	500.05	465.67	591.96	549.60
最低 Low	165.58	316.99	325.74	290.51	260.79	309.41	364.09	302.19	278.62	352.52	372.46	302.45
平均 Avg.	504.05	458.57	509.72	457.90	340.70	379.09	474.03	442.23	367.12	404.54	477.14	387.87
累计 Total	10 081.03	7 337.06	11 723.54	9 157.95	7 154.77	7 581.81	9 954.65	10 171.35	7 342.40	6 472.62	10 497.06	8 533.23
全年累计 Total of 2016			106 007.46									

## 3. 主板市价总值

## MAIN BOARD MARKET VALUE

## (1) 市价总值(二〇〇六年至二〇一六年)

## MARKET VALUE, 2006—2016

10 亿元人民币, RMB Bil.

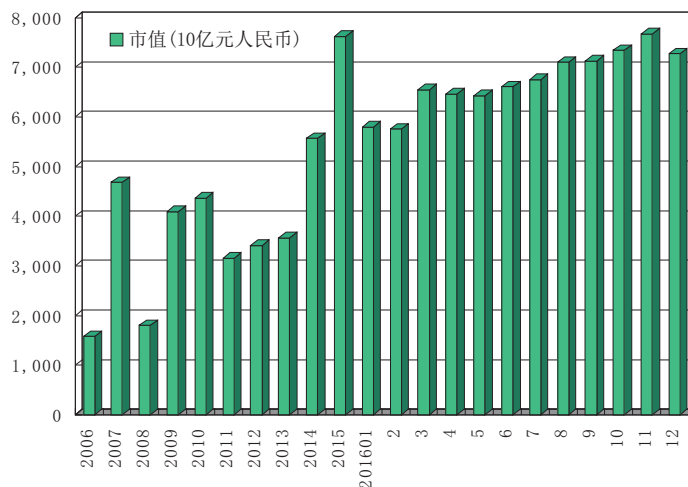
年/月 Year/Month	主板 A 股市值 MB A Share	增长% ±%	主板 B 股市值 MB B Share	增长% ±%	主板合计 Total	增长% ±%
2006	1 501.82	76.92	79.55	109.53	1 581.37	78.32
2007	4 559.41	203.59	121.16	52.30	4 680.56	195.98
2008	1 759.62	-61.41	42.33	-65.06	1 801.95	-61.50
2009	4 000.93	127.38	95.68	126.03	4 096.60	127.34
2010	4 249.07	6.20	119.48	24.88	4 368.55	6.64
2011	3 075.40	-27.62	76.48	-35.99	3 151.88	-27.85
2012	3 332.74	8.37	79.65	4.15	3 412.39	8.27
2013	3 474.06	4.24	91.56	14.95	3 565.62	4.49
2014	5 481.13	57.77	85.25	-6.89	5 566.38	56.11
2015	7 528.03	37.34	96.30	12.96	7 624.33	36.97
2016	7 184.92	-4.56	86.05	-10.64	7 270.98	-4.63
2016 一月 Jan	5 714.70	-24.09	84.81	-11.92	5 799.52	-23.93
二月 Feb	5 673.09	-0.73	81.11	-4.37	5 754.20	-0.78
三月 Mar	6 467.94	14.01	84.72	4.45	6 552.65	13.88
四月 Apr	6 375.21	-1.43	83.24	-1.74	6 458.45	-1.44
五月 May	6 351.50	-0.37	79.03	-5.06	6 430.53	-0.43
六月 Jun	6 528.04	2.78	80.61	1.99	6 608.65	2.77
七月 Jul	6 663.97	2.08	84.36	4.66	6 748.33	2.11
八月 Aug	7 018.95	5.33	85.08	0.85	7 104.03	5.27
九月 Sep	7 039.80	0.30	86.95	2.19	7 126.75	0.32
十月 Oct	7 252.00	3.01	86.71	-0.27	7 338.71	2.97
十一月 Nov	7 579.39	4.51	88.41	1.96	7 667.80	4.48
十二月 Dec	7 184.92	-5.20	86.05	-2.67	7 270.98	-5.18

注:年底、月底数字。

Note: Year-end or Month-end Figures.

## (2) 市价总值柱状图(二〇〇六年至二〇一六年)

## MARKET VALUE CHART, 2006—2016



## (3) 上市股份市价总值分布(二〇一六年)

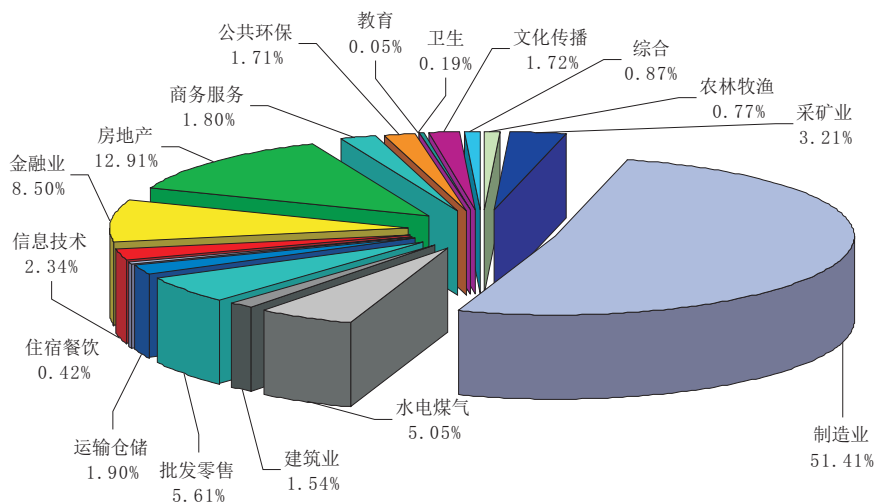
## MARKET VALUE BY INDUSTRY, 2016

10 亿元人民币, RMB Bil.

行业	一月	二月	三月	四月	五月	六月	七月	八月	九月	十月	十一月	十二月	平均
Industry	Jan.	Feb.	Mar.	Apr.	May.	Jun.	Jul.	Aug.	Sept.	Oct.	Nov.	Dec.	Avg.
农林牧渔	45.32	43.37	50.41	53.82	52.20	52.05	53.92	55.64	54.39	54.88	55.15	56.06	52.27
采矿业	173.73	188.00	202.23	210.20	194.49	200.27	213.99	219.68	215.02	238.46	249.08	233.16	211.53
制造业	2 923.42	2 922.90	3 294.91	3 260.37	3 286.55	3 389.90	3 439.76	3 539.78	3 566.34	3 692.30	3 865.89	3 737.77	3 409.99
水电煤气	276.42	274.33	314.20	308.59	315.59	323.28	334.96	348.72	349.08	358.57	370.20	367.30	328.44
建筑业	60.03	57.52	64.42	70.85	68.77	65.30	90.42	93.73	99.41	101.15	105.73	112.27	82.46
批发零售	263.16	267.37	343.47	332.71	298.42	322.04	360.86	376.72	422.82	432.22	430.55	407.85	354.85
运输仓储	106.70	107.27	122.57	118.38	124.66	124.48	134.00	137.38	137.72	139.75	146.51	138.51	128.16
住宿餐饮	25.72	25.42	29.06	28.85	26.59	27.05	26.14	27.73	29.73	31.62	30.33	30.25	28.21
信息技术	121.80	115.74	138.89	148.28	151.74	162.88	179.84	194.97	184.51	187.19	187.97	170.08	161.99
金融业	512.61	471.84	574.78	546.29	556.75	562.37	598.18	637.10	610.90	634.84	683.06	617.96	583.89
房地产	900.26	906.10	982.29	959.26	941.03	961.13	873.07	1 008.16	1 001.53	999.52	1 055.38	939.01	960.56
商务服务	123.36	117.91	127.82	122.63	113.93	114.31	130.79	134.74	132.18	133.66	139.41	130.95	126.81
公共环保	105.69	102.92	114.83	110.26	116.53	115.77	118.62	127.00	125.46	126.20	130.70	124.17	118.18
教育											3.95	3.75	3.85
卫生							14.42	14.84	13.52	14.27	15.18	13.82	14.34
文化传播	109.96	104.49	125.88	126.81	124.92	123.11	125.28	130.71	128.01	133.07	133.99	124.90	124.26
综合	51.33	49.02	66.89	61.16	58.35	64.70	54.09	57.13	56.13	61.01	64.72	63.17	58.98
总额	5 799.52	5 754.20	6 552.65	6 458.45	6 430.53	6 608.65	6 748.33	7 104.03	7 126.75	7 338.71	7 667.80	7 270.98	6 738.38

注:月底数字。

Note: Month-end Figures.



2016 年主板上市股份市价总值分布

(4) 每日市价总值表(二〇一六年)  
DAILY MARKET VALUE, 2016

10 亿元人民币, RMB Bil.

日期 Date	一月 Jan.	二月 Feb.	三月 Mar.	四月 Apr.	五月 May.	六月 Jun.	七月 Jul.	八月 Aug.	九月 Sept.	十月 Oct.	十一月 Nov.	十二月 Dec.
1		5 730.88	5 886.35	6 531.99		6 446.15	6 611.41	6 642.71	7 035.96		7 411.21	7 747.11
2		5 895.35	6 196.51			6 482.24		6 685.19	7 030.59		7 356.28	7 628.26
3		5 927.14	6 194.86		6 612.71	6 513.54		6 733.10			7 408.73	
4	7 031.32	6 018.18	6 114.05		6 604.06		6 703.68	6 780.20			7 379.57	
5	6 990.10	5 962.06		6 671.76	6 631.20		6 710.10	6 785.70	7 076.92			7 498.08
6	7 175.58			6 683.71	6 459.20	6 523.23	6 753.26		7 153.97			7 515.89
7	6 608.63		6 220.79	6 604.34		6 514.38	6 735.91		7 150.67		7 399.06	7 591.31
8	6 743.69		6 205.66	6 544.74		6 486.73	6 730.02	6 869.64	7 168.30		7 434.03	7 562.55
9			6 051.74		6 249.09			6 919.28	7 129.13		7 413.25	7 577.63
10			5 968.80		6 245.82			6 894.29		7 223.77	7 513.68	
11	6 328.42		5 952.65	6 656.95	6 254.47		6 757.66	6 835.55		7 273.01	7 576.66	
12	6 330.38			6 624.45	6 236.28		6 876.61	6 938.89	6 942.63	7 278.60		7 275.73
13	6 161.57			6 723.70	6 210.23	6 249.22	6 913.91		6 991.43	7 288.15		7 314.23
14	6 349.25		6 104.56	6 768.68		6 276.63	6 903.77		6 950.58	7 287.50	7 583.54	7 267.36
15	6 120.21	5 935.80	6 055.93	6 754.84		6 412.46	6 909.01	7 132.05			7 613.40	7 291.92
16		6 157.80	5 996.31		6 281.86	6 378.17		7 177.67			7 613.92	7 345.43
17		6 261.63	6 140.19		6 275.07	6 427.67		7 185.05		7 228.54	7 623.61	
18	6 181.85	6 256.84	6 322.93	6 666.84	6 165.51		6 871.15	7 195.39		7 325.16	7 581.01	
19	6 404.85	6 268.10		6 682.95	6 175.32		6 859.59	7 181.30	7 025.21	7 324.85		7 332.68
20	6 334.20			6 450.88	6 220.44	6 428.70	6 858.42		7 026.31	7 322.87		7 288.93
21	6 103.44		6 497.89	6 418.62		6 384.86	6 893.46		7 058.12	7 310.36	7 612.15	7 341.54
22	6 196.26	6 408.49	6 449.07	6 459.39		6 470.91	6 843.77	7 094.46	7 127.07		7 672.15	7 345.41
23		6 377.14	6 494.28		6 275.88	6 456.18		7 102.87	7 084.66		7 673.63	7 260.61
24		6 414.62	6 407.02		6 222.17	6 386.86		7 088.73		7 390.69	7 702.74	
25	6 264.11	5 961.71	6 459.42	6 442.62	6 203.69		6 861.21	7 026.36		7 430.87	7 745.01	
26	5 845.04	6 007.36		6 505.23	6 217.23		6 950.45	7 044.92	6 946.58	7 403.09		7 291.40
27	5 797.85			6 484.47	6 233.67	6 509.30	6 745.87		7 054.55	7 387.59		7 306.58
28	5 610.97		6 456.26	6 450.42		6 570.66	6 769.26		7 047.97	7 331.84	7 772.76	7 275.09
29	5 799.52	5 754.20	6 359.03	6 458.45		6 576.00	6 748.33	7 071.03	7 080.88		7 723.92	7 253.43
30			6 533.10		6 217.71	6 608.65		7 065.52	7 126.75		7 667.80	7 270.98
31			6 552.65		6 430.53			7 104.03		7 338.71		
最高 High	7 175.58	6 414.62	6 552.65	6 768.68	6 631.20	6 608.65	6 950.45	7 195.39	7 168.30	7 430.87	7 772.76	7 747.11
最低 Low	5 610.97	5 730.88	5 886.35	6 418.62	6 165.51	6 249.22	6 611.41	6 642.71	6 942.63	7 223.77	7 356.28	7 253.43
平均 Avg.	6 318.86	6 083.58	6 244.35	6 579.25	6 305.82	6 455.13	6 809.85	6 980.61	7 060.41	7 321.60	7 567.19	7 390.10
全年平均	Average of 2016		6 768.11									

## (5) 各股市价总值排名表(二〇一六年)

## RANK BY STOCK MARKET VALUE, 2016

百万元人民币, RMB Mil.

名次 Rank	代码 Code	股票名称 Stock	市价总值 Market Value	占市场 % of Total	累计 %	代码 Code	股票名称 Stock	流通市值 Neg. Value	占市场 % of Total	累计 %
1	000002	万 科 A	199 832.24	2.7484	2.7484	000002	万 科 A	199 447.25	3.3937	3.3937
2	000333	美的集团	181 940.92	2.5023	5.2506	000333	美的集团	174 080.21	2.9621	6.3558
3	000001	平安银行	156 250.74	2.1490	7.3996	000651	格力电器	146 964.82	2.5007	8.8565
4	000651	格力电器	148 107.29	2.0370	9.4366	000001	平安银行	133 071.13	2.2643	11.1207
5	000858	五 粮 液	130 884.93	1.8001	11.2367	000858	五 粮 液	130 877.66	2.2270	13.3477
6	001979	招商蛇口	129 548.08	1.7817	13.0184	000776	广发证券	99 799.25	1.6981	15.0458
7	000166	申万宏源	125 353.79	1.7240	14.7424	000538	云南白药	79 302.03	1.3494	16.3952
8	000776	广发证券	99 799.25	1.3726	16.1150	000895	双汇发展	69 048.56	1.1749	17.5701
9	000725	京 东 方 A	97 099.80	1.3354	17.4504	000725	京 东 方 A	68 722.04	1.1693	18.7394
10	000538	云南白药	79 302.59	1.0907	18.5411	000768	中航飞机	58 860.93	1.0016	19.7410
11	000895	双汇发展	69 059.75	0.9498	19.4909	000625	长安汽车	56 187.56	0.9561	20.6971
12	000938	紫光股份	59 817.78	0.8227	20.3136	000063	中兴通讯	54 615.39	0.9293	21.6264
13	000768	中航飞机	58 861.39	0.8095	21.1231	000783	长江证券	48 514.67	0.8255	22.4519
14	000625	长安汽车	58 275.90	0.8015	21.9246	000568	泸州老窖	46 258.47	0.7871	23.2390
15	000069	华侨城 A	57 029.49	0.7843	22.7090	000166	申万宏源	44 796.79	0.7622	24.0012
16	000783	长江证券	56 566.45	0.7780	23.4869	000069	华侨城 A	42 562.84	0.7242	24.7255
17	000063	中兴通讯	54 692.28	0.7522	24.2391	000046	泛海控股	42 268.45	0.7192	25.4447
18	000413	东旭光电	52 808.60	0.7263	24.9654	000728	国元证券	39 085.59	0.6651	26.1097
19	000564	西安民生	50 946.38	0.7007	25.6661	000503	海虹控股	37 793.70	0.6431	26.7528
20	000046	泛海控股	48 272.70	0.6639	26.3300	000839	中信国安	35 978.30	0.6122	27.3650
21	000568	泸州老窖	46 274.33	0.6364	26.9665	000709	河钢股份	35 460.38	0.6034	27.9684
22	000415	渤海金控	44 219.33	0.6082	27.5746	000423	东阿阿胶	35 223.83	0.5994	28.5678
23	000100	TCL 集团	40 305.15	0.5543	28.1289	000413	东旭光电	33 660.61	0.5728	29.1405
24	000728	国元证券	39 085.59	0.5376	28.6665	000963	华东医药	31 282.70	0.5323	29.6728
25	000961	中南建设	38 581.80	0.5306	29.1971	001979	招商蛇口	31 134.30	0.5298	30.2026
26	000503	海虹控股	37 795.47	0.5198	29.7169	000898	鞍钢股份	30 990.93	0.5273	30.7299
27	000839	中信国安	35 984.01	0.4949	30.2118	000402	金 融 街	30 772.43	0.5236	31.2535
28	000709	河钢股份	35 466.15	0.4878	30.6996	000559	万向钱潮	30 362.37	0.5166	31.7701
29	000792	盐湖股份	35 420.50	0.4871	31.1868	000961	中南建设	30 260.49	0.5149	32.2850
30	000423	东阿阿胶	35 232.14	0.4846	31.6713	000792	盐湖股份	29 870.83	0.5083	32.7933
31	000963	华东医药	35 030.22	0.4818	32.1531	000100	TCL 集团	29 704.34	0.5054	33.2987
32	000959	首钢股份	35 015.76	0.4816	32.6347	000630	铜陵有色	29 446.31	0.5010	33.7998
33	000723	美锦能源	34 489.83	0.4743	33.1090	000750	国海证券	29 382.30	0.5000	34.2997
34	000876	新 希 望	33 554.29	0.4615	33.5705	000887	中鼎股份	28 910.03	0.4919	34.7917
35	000627	天茂集团	32 582.84	0.4481	34.0186	000157	中联重科	28 439.04	0.4839	35.2756
36	000540	中天城投	32 569.85	0.4479	34.4666	000738	中航动控	28 342.75	0.4823	35.7578
37	000987	越秀金控	32 223.30	0.4432	34.9098	000826	启迪桑德	27 936.36	0.4754	36.2332
38	000887	中鼎股份	32 021.38	0.4404	35.3502	000876	新 希 望	27 826.53	0.4735	36.7067
39	000408	* ST金源	31 332.14	0.4309	35.7811	000540	中天城投	27 245.89	0.4636	37.1703
40	000898	鞍钢股份	30 991.00	0.4262	36.2073	000027	深圳能源	27 236.06	0.4634	37.6337
41	000402	金 融 街	30 785.98	0.4234	36.6307	000983	西山煤电	26 659.13	0.4536	38.0873
42	000559	万向钱潮	30 422.41	0.4184	37.0491	000686	东北证券	25 836.37	0.4396	38.5270
43	000338	潍柴动力	30 149.91	0.4147	37.4638	000623	吉林敖东	25 559.93	0.4349	38.9619
44	000883	湖北能源	29 804.12	0.4099	37.8737	000981	银亿股份	25 537.21	0.4345	39.3964
45	000630	铜陵有色	29 446.78	0.4050	38.2787	000060	中金岭南	24 659.22	0.4196	39.8160
46	000750	国海证券	29 382.33	0.4041	38.6828	000883	湖北能源	24 483.83	0.4166	40.2326
47	000686	东北证券	28 928.00	0.3979	39.0806	000999	华润三九	24 195.72	0.4117	40.6443
48	000157	中联重科	28 492.70	0.3919	39.4725	000425	徐工机械	23 638.25	0.4022	41.0465
49	000738	中航动控	28 343.19	0.3898	39.8623	000825	太钢不锈	22 442.53	0.3819	41.4284
50	000826	启迪桑德	28 174.73	0.3875	40.2498	000415	渤海金控	22 276.44	0.3790	41.8074
51	000656	金科股份	27 999.25	0.3851	40.6349	000732	泰禾集团	21 986.51	0.3741	42.1815
52	000623	吉林敖东	27 718.65	0.3812	41.0161	000009	中国宝安	21 951.65	0.3735	42.5551
53	000027	深圳能源	27 236.06	0.3746	41.3907	000338	潍柴动力	21 508.18	0.3660	42.9210

## (5) 各股市价总值排名表(二〇一六年)(续)

## RANK BY STOCK MARKET VALUE, 2016 (Continued)

百万元人民币, RMB Mil.

名次 Rank	代码 Code	股票名称 Stock	市价总值 Market Value	占市场 % of Total	累计 %	代码 Code	股票名称 Stock	流通市值 Neg. Value	占市场 % of Total	累计 %
54	000998	隆平高科	26 920.25	0.3702	41.7610	000563	陕国投 A	21 406.69	0.3642	43.2853
55	000983	西山煤电	26 659.15	0.3667	42.1276	000712	锦龙股份	21 002.24	0.3574	43.6426
56	000536	华映科技	26 398.33	0.3631	42.4907	000061	农产品	20 924.33	0.3560	43.9987
57	000050	深天马 A	26 368.68	0.3627	42.8533	000793	华闻传媒	20 632.45	0.3511	44.3498
58	000718	苏宁环球	26 188.91	0.3602	43.2135	000977	浪潮信息	20 346.19	0.3462	44.6960
59	000008	神州高铁	26 180.61	0.3601	43.5736	000959	首钢股份	19 638.37	0.3342	45.0301
60	000156	华数传媒	25 671.33	0.3531	43.9266	000937	冀中能源	19 590.48	0.3333	45.3635
61	000981	银亿股份	25 563.99	0.3516	44.2782	000656	金科股份	19 250.28	0.3276	45.6910
62	000939	凯迪生态	25 286.95	0.3478	44.6260	000661	长春高新	19 018.24	0.3236	46.0146
63	000060	中金岭南	24 670.80	0.3393	44.9653	000062	深圳华强	18 948.04	0.3224	46.3370
64	000703	恒逸石化	24 346.71	0.3348	45.3002	000935	四川双马	18 840.56	0.3206	46.6576
65	000999	华润三九	24 208.20	0.3329	45.6331	000778	新兴铸管	18 833.89	0.3205	46.9781
66	000937	冀中能源	23 816.11	0.3276	45.9607	000581	威孚高科	18 770.88	0.3194	47.2975
67	000425	徐工机械	23 686.12	0.3258	46.2864	000039	中集集团	18 440.22	0.3138	47.6113
68	000539	粤电力 A	23 683.98	0.3257	46.6122	000932	华菱钢铁	18 273.02	0.3109	47.9222
69	000563	陕国投 A	23 116.88	0.3179	46.9301	000671	阳光城	18 086.09	0.3077	48.2299
70	000935	四川双马	22 849.77	0.3143	47.2444	000997	新大陆	17 946.30	0.3054	48.5353
71	000793	华闻传媒	22 776.06	0.3132	47.5576	000998	隆平高科	17 800.89	0.3029	48.8382
72	000671	阳光城	22 558.91	0.3103	47.8679	000156	华数传媒	17 795.81	0.3028	49.1410
73	000825	宝钢不锈	22 443.22	0.3087	48.1765	000050	深天马 A	17 748.89	0.3020	49.4430
74	000009	中国宝安	22 267.21	0.3062	48.4828	000596	古井贡酒	17 453.75	0.2970	49.7400
75	000732	泰禾集团	22 014.33	0.3028	48.7855	000729	燕京啤酒	17 439.91	0.2967	50.0367
76	000547	航天发展	21 959.10	0.3020	49.0876	000703	恒逸石化	17 336.43	0.2950	50.3317
77	000813	德展健康	21 563.05	0.2966	49.3841	000598	兴蓉环境	17 200.62	0.2927	50.6244
78	000977	浪潮信息	21 184.79	0.2914	49.6755	000878	云南铜业	16 727.59	0.2846	50.9090
79	000712	锦龙股份	21 002.24	0.2889	49.9643	000059	华锦股份	16 659.65	0.2835	51.1925
80	000061	农产品	20 991.45	0.2887	50.2530	000718	苏宁环球	16 488.70	0.2806	51.4731
81	000028	国药一致	20 588.23	0.2832	50.5362	000066	长城电脑	16 465.21	0.2802	51.7532
82	000629	*ST 钒钛	20 529.49	0.2823	50.8185	000089	深圳机场	16 406.16	0.2792	52.0324
83	000062	深圳华强	20 492.61	0.2818	51.1004	000869	张裕 A	16 324.59	0.2778	52.3102
84	000555	神州信息	20 453.65	0.2813	51.3817	000748	长城信息	16 290.24	0.2772	52.5873
85	000917	电广传媒	20 398.64	0.2805	51.6622	000031	中粮地产	16 178.38	0.2753	52.8626
86	000690	宝新能源	20 170.48	0.2774	51.9396	000401	冀东水泥	16 031.09	0.2728	53.1354
87	000729	燕京啤酒	19 588.85	0.2694	52.2091	000517	荣安地产	15 966.56	0.2717	53.4071
88	000990	诚志股份	19 546.99	0.2688	52.4779	000690	宝新能源	15 928.07	0.2710	53.6781
89	000960	锡业股份	19 313.36	0.2656	52.7435	000960	锡业股份	15 867.63	0.2700	53.9481
90	000676	智度股份	19 053.47	0.2620	53.0056	000758	中色股份	15 733.86	0.2677	54.2158
91	000059	华锦股份	19 033.37	0.2618	53.2673	000028	国药一致	15 605.22	0.2655	54.4814
92	000661	长春高新	19 027.06	0.2617	53.5290	000620	新华联	15 577.31	0.2651	54.7464
93	000989	九芝堂	18 873.68	0.2596	53.7886	000800	一汽轿车	15 345.77	0.2611	55.0075
94	000778	新兴铸管	18 835.90	0.2591	54.0476	000917	电广传媒	15 282.00	0.2600	55.2676
95	000581	威孚高科	18 772.64	0.2582	54.3058	000516	国际医学	15 276.50	0.2599	55.5275
96	000591	太阳能	18 534.66	0.2549	54.5607	000012	南玻 A	14 743.34	0.2509	55.7784
97	000039	中集集团	18 450.45	0.2538	54.8145	000761	本钢板材	14 719.68	0.2505	56.0288
98	000820	神雾节能	18 416.39	0.2533	55.0678	000048	康达尔	14 484.72	0.2465	56.2753
99	000786	北新建材	18 404.49	0.2531	55.3209	000970	中科三环	14 197.74	0.2416	56.5169
100	000400	许继电气	18 301.14	0.2517	55.5726	000786	北新建材	14 176.08	0.2412	56.7581
101	000932	华菱钢铁	18 274.84	0.2513	55.8240	000418	小天鹅 A	14 173.46	0.2412	56.9993
102	000997	新大陆	18 233.10	0.2508	56.0747	000513	丽珠集团	14 023.19	0.2386	57.2379
103	000662	天夏智慧	17 901.58	0.2462	56.3209	000550	江铃汽车	13 972.18	0.2377	57.4756
104	000800	一汽轿车	17 690.92	0.2433	56.5642	000988	华工科技	13 945.98	0.2373	57.7129
105	000807	云铝股份	17 465.82	0.2402	56.8044	000008	神州高铁	13 931.21	0.2370	57.9500
106	000596	古井贡酒	17 453.80	0.2400	57.0445	000021	深科技	13 860.39	0.2358	58.1858



## (5) 各股市价总值排名表(二〇一六年)(续)

## RANK BY STOCK MARKET VALUE, 2016 (Continued)

百万元人民币, RMB Mil.

名次 Rank	代码 Code	股票名称 Stock	市价总值 Market Value	占市场 % of Total	累计 %	代码 Code	股票名称 Stock	流通市值 Neg. Value	占市场 % of Total	累计 %
107	000806	银河生物	17 422.60	0.2396	57.2841	000088	盐田港	13 847.89	0.2356	58.4214
108	000598	兴蓉环境	17 200.62	0.2366	57.5207	000547	航天发展	13 843.16	0.2355	58.6570
109	000566	海南海药	16 980.30	0.2335	57.7542	000975	银泰资源	13 740.10	0.2338	58.8908
110	000766	通化金马	16 971.65	0.2334	57.9876	000717	* ST韶钢	13 670.31	0.2326	59.1234
111	000975	银泰资源	16 916.48	0.2327	58.2203	000939	凯迪生态	13 659.94	0.2324	59.3558
112	000517	荣安地产	16 747.43	0.2303	58.4506	000543	皖能电力	13 624.86	0.2318	59.5877
113	000878	云南铜业	16 727.67	0.2301	58.6807	000539	粤电力A	13 586.80	0.2312	59.8188
114	000078	海王生物	16 683.73	0.2295	58.9101	000918	嘉凯城	13 549.48	0.2306	60.0494
115	000513	丽珠集团	16 668.26	0.2292	59.1394	000400	许继电气	13 385.36	0.2278	60.2772
116	000748	长城信息	16 548.97	0.2276	59.3670	000828	东莞控股	13 077.11	0.2225	60.4997
117	000982	中银绒业	16 516.15	0.2272	59.5941	000155	* ST川化	13 042.90	0.2219	60.7216
118	000066	长城电脑	16 465.51	0.2265	59.8206	000930	中粮生化	12 961.49	0.2205	60.9422
119	000040	东旭蓝天	16 433.86	0.2260	60.0466	000592	平潭发展	12 934.07	0.2201	61.1622
120	000685	中山公用	16 417.99	0.2258	60.2724	000006	深振业A	12 697.19	0.2160	61.3783
121	000089	深圳机场	16 406.16	0.2256	60.4980	000566	海南海药	12 565.27	0.2138	61.5921
122	000869	张裕A	16 324.59	0.2245	60.7226	000860	顺鑫农业	12 385.87	0.2108	61.8028
123	000031	中粮地产	16 178.49	0.2225	60.9451	000979	中弘股份	12 163.94	0.2070	62.0098
124	000620	新华联	16 083.93	0.2212	61.1663	000685	中山公用	11 920.43	0.2028	62.2126
125	000401	冀东水泥	16 035.52	0.2205	61.3868	000831	* ST五稀	11 907.90	0.2026	62.4153
126	000600	建投能源	15 909.64	0.2188	61.6056	000536	华映科技	11 865.93	0.2019	62.6172
127	000158	常山股份	15 893.03	0.2186	61.8242	000982	中银绒业	11 839.48	0.2015	62.8186
128	000979	中弘股份	15 822.28	0.2176	62.0418	000938	紫光股份	11 826.60	0.2012	63.0199
129	000587	金洲慈航	15 800.70	0.2173	62.2591	000078	海王生物	11 617.91	0.1977	63.2175
130	000758	中色股份	15 735.33	0.2164	62.4755	000807	云铝股份	11 536.30	0.1963	63.4138
131	000976	春晖股份	15 573.83	0.2142	62.6897	000488	晨鸣纸业	11 453.93	0.1949	63.6087
132	000516	国际医学	15 571.29	0.2142	62.9039	000612	焦作万方	11 448.05	0.1948	63.8035
133	000519	江南红箭	15 395.04	0.2117	63.1156	000629	* ST钒钛	11 392.34	0.1938	63.9974
134	000018	神州长城	15 348.53	0.2111	63.3267	000558	莱茵体育	11 275.66	0.1919	64.1892
135	000727	华东科技	15 264.64	0.2099	63.5367	000806	银河生物	11 063.42	0.1883	64.3775
136	000582	北部湾港	15 169.33	0.2086	63.7453	000848	承德露露	10 943.98	0.1862	64.5637
137	000038	深大通	15 144.21	0.2083	63.9536	000150	宜华健康	10 925.90	0.1859	64.7496
138	000426	兴业矿业	15 102.46	0.2077	64.1613	000801	四川九州	10 872.43	0.1850	64.9346
139	000025	特力A	14 971.63	0.2059	64.3672	000065	北方国际	10 853.84	0.1847	65.1193
140	000012	南玻A	14 886.60	0.2047	64.5719	000025	特力A	10 715.84	0.1823	65.3016
141	000048	康达尔	14 817.95	0.2038	64.7757	000829	天音控股	10 681.04	0.1817	65.4834
142	000902	新洋丰	14 807.09	0.2036	64.9794	000697	炼石有色	10 672.92	0.1816	65.6650
143	000626	远大控股	14 756.34	0.2029	65.1823	000901	航天科技	10 634.29	0.1809	65.8459
144	000761	本钢板材	14 719.68	0.2024	65.3848	000631	顺发恒业	10 614.47	0.1806	66.0266
145	000034	神州数码	14 598.85	0.2008	65.5855	000030	富奥股份	10 587.29	0.1801	66.2067
146	000810	创维数字	14 556.23	0.2002	65.7857	000933	* ST神火	10 547.49	0.1795	66.3862
147	000815	美利云	14 287.66	0.1965	65.9822	000627	天茂集团	10 354.89	0.1762	66.5624
148	000418	小天鹅A	14 267.73	0.1962	66.1785	000688	建新矿业	10 247.03	0.1744	66.7367
149	000970	中科三环	14 220.42	0.1956	66.3741	000506	中润资源	10 192.85	0.1734	66.9102
150	000802	北京文化	14 045.68	0.1932	66.5672	000910	大亚圣象	10 075.25	0.1714	67.0816
151	000550	江铃汽车	14 018.78	0.1928	66.7600	000672	上峰水泥	10 039.85	0.1708	67.2524
152	000988	华工科技	13 945.98	0.1918	66.9518	000426	兴业矿业	10 007.56	0.1703	67.4227
153	000065	北方国际	13 902.40	0.1912	67.1430	000626	远大控股	9 973.27	0.1697	67.5924
154	000021	深科技	13 873.98	0.1908	67.3339	000029	深深房A	9 959.09	0.1695	67.7619
155	000088	盐田港	13 847.89	0.1905	67.5243	000501	鄂武商A	9 900.53	0.1685	67.9303
156	000150	宜华健康	13 823.74	0.1901	67.7144	000410	沈阳机床	9 878.69	0.1681	68.0984
157	000612	焦作万方	13 769.90	0.1894	67.9038	000514	渝开发	9 855.24	0.1677	68.2661
158	000717	* ST韶钢	13 670.31	0.1880	68.0918	000042	中洲控股	9 806.57	0.1669	68.4330
159	000543	皖能电力	13 624.91	0.1874	68.2792	000600	建投能源	9 679.59	0.1647	68.5977

## (5) 各股市价总值排名表(二〇一六年)(续)

## RANK BY STOCK MARKET VALUE, 2016 (Continued)

百万元人民币, RMB Mil.

名次 Rank	代码 Code	股票名称 Stock	市价总值 Market Value	占市场 % of Total	累计 %	代码 Code	股票名称 Stock	流通市值 Neg. Value	占市场 % of Total	累计 %
160	000918	嘉凯城	13 549.48	0.1864	68.4656	000927	一汽夏利	9 602.93	0.1634	68.7611
161	000042	中洲控股	13 456.18	0.1851	68.6506	000541	佛山照明	9 593.41	0.1632	68.9243
162	000681	视觉中国	13 353.01	0.1836	68.8343	000158	常山股份	9 572.32	0.1629	69.0872
163	000697	炼石有色	13 158.08	0.1810	69.0152	000036	华联控股	9 488.63	0.1615	69.2487
164	000828	东莞控股	13 077.12	0.1799	69.1951	000667	美好置业	9 372.15	0.1595	69.4081
165	000592	平潭发展	13 058.84	0.1796	69.3747	000635	英力特	9 310.85	0.1584	69.5666
166	000155	*ST川化	13 042.90	0.1794	69.5541	000601	韶能股份	9 275.55	0.1578	69.7244
167	000930	中粮生化	12 961.69	0.1783	69.7323	000921	海信科龙	9 209.66	0.1567	69.8811
168	000006	深粮业A	12 757.45	0.1755	69.9078	000639	西王食品	9 140.87	0.1555	70.0366
169	000558	莱茵体育	12 677.37	0.1744	70.0822	000518	四环生物	9 138.47	0.1555	70.1921
170	000860	顺鑫农业	12 552.98	0.1726	70.2548	000969	安泰科技	9 079.42	0.1545	70.3466
171	000901	航天科技	12 421.22	0.1708	70.4256	000926	福星股份	9 063.00	0.1542	70.5008
172	000683	远兴能源	12 404.46	0.1706	70.5962	000951	中国重汽	9 023.64	0.1535	70.6544
173	000928	中钢国际	12 247.37	0.1684	70.7647	200625	长安B	8 951.71	0.1523	70.8067
174	000560	昆百大A	12 170.45	0.1674	70.9321	000659	珠海中富	8 939.60	0.1521	70.9588
175	000796	凯撒旅游	12 165.45	0.1673	71.0994	000022	深赤湾A	8 846.40	0.1505	71.1093
176	000926	福星股份	12 094.37	0.1663	71.2657	000572	海马汽车	8 800.58	0.1497	71.2591
177	000971	高升控股	12 091.62	0.1663	71.4320	000533	万家乐	8 780.34	0.1494	71.4085
178	000607	华媒控股	12 029.20	0.1654	71.5975	000818	方大化工	8 738.04	0.1487	71.5572
179	000056	皇庭国际	11 974.47	0.1647	71.7622	000525	红太阳	8 730.25	0.1486	71.7057
180	000631	顺发恒业	11 919.34	0.1639	71.9261	000650	仁和药业	8 727.86	0.1485	71.8542
181	000429	粤高速A	11 915.66	0.1639	72.0900	000519	江南红箭	8 684.72	0.1478	72.0020
182	000831	*ST五稀	11 907.99	0.1638	72.2537	000767	漳泽电力	8 673.03	0.1476	72.1496
183	000603	盛达矿业	11 793.24	0.1622	72.4159	000791	甘肃电投	8 651.05	0.1472	72.2968
184	000719	大地传媒	11 777.08	0.1620	72.5779	000049	德赛电池	8 630.50	0.1469	72.4436
185	000863	三湘印象	11 741.56	0.1615	72.7394	000882	华联股份	8 613.01	0.1466	72.5902
186	000791	甘肃电投	11 634.09	0.1600	72.8994	000777	中核科技	8 580.64	0.1460	72.7362
187	000687	华讯方舟	11 633.18	0.1600	73.0594	000587	金洲慈航	8 572.61	0.1459	72.8821
188	000090	天健集团	11 570.61	0.1591	73.2185	000861	海印股份	8 542.30	0.1454	73.0274
189	000501	鄂武商A	11 552.61	0.1589	73.3774	000836	鑫茂科技	8 467.69	0.1441	73.1715
190	000488	晨鸣纸业	11 533.56	0.1586	73.5360	000881	大连国际	8 407.42	0.1431	73.3145
191	000544	中原环保	11 293.34	0.1553	73.6914	001696	宗申动力	8 377.18	0.1425	73.4571
192	000892	星美联合	11 261.19	0.1549	73.8462	000727	华东科技	8 231.07	0.1401	73.5971
193	000666	经纬纺机	11 183.56	0.1538	74.0000	000528	柳工	8 224.39	0.1399	73.7371
194	000639	西王食品	11 031.45	0.1517	74.1518	000669	金鸿能源	8 206.72	0.1396	73.8767
195	000673	当代东方	10 995.62	0.1512	74.3030	000830	鲁西化工	8 183.64	0.1392	74.0160
196	000848	承德露露	10 950.12	0.1506	74.4536	000043	中航地产	8 174.73	0.1391	74.1551
197	000861	海印股份	10 911.85	0.1501	74.6037	000687	华讯方舟	8 162.81	0.1389	74.2940
198	000801	四川九洲	10 872.43	0.1495	74.7532	000900	现代投资	8 157.06	0.1388	74.4328
199	000829	天音控股	10 815.48	0.1487	74.9019	000885	同力水泥	8 126.26	0.1383	74.5710
200	000969	安泰科技	10 814.13	0.1487	75.0507	000762	西藏矿业	8 105.43	0.1379	74.7090
201	001696	宗申动力	10 763.25	0.1480	75.1987	000652	泰达股份	8 085.82	0.1376	74.8465
202	000030	富奥股份	10 702.31	0.1472	75.3459	000018	神州长城	8 055.72	0.1371	74.9836
203	000711	京蓝科技	10 594.85	0.1457	75.4916	000534	万泽股份	8 041.97	0.1368	75.1205
204	000933	*ST神火	10 547.77	0.1451	75.6367	000751	锌业股份	8 022.13	0.1365	75.2570
205	000688	建新矿业	10 247.07	0.1409	75.7776	000520	长航凤凰	7 995.46	0.1360	75.3930
206	000410	沈阳机床	10 226.69	0.1407	75.9183	000034	神州数码	7 989.81	0.1360	75.5290
207	000506	中润资源	10 200.62	0.1403	76.0586	000739	普洛药业	7 982.16	0.1358	75.6648
208	000882	华联股份	10 173.21	0.1399	76.1985	000788	北大医药	7 940.18	0.1351	75.7999
209	000967	盈峰环境	10 168.86	0.1399	76.3383	000636	风华高科	7 930.47	0.1349	75.9348
210	000910	大亚圣象	10 137.71	0.1394	76.4778	000766	通化金马	7 884.66	0.1342	76.0690
211	000672	上峰水泥	10 040.07	0.1381	76.6158	000531	穗恒运A	7 857.70	0.1337	76.2027
212	000838	财信发展	10 003.20	0.1376	76.7534	000987	越秀金控	7 796.70	0.1327	76.3354

## (5) 各股市价总值排名表(二〇一六年)(续)

## RANK BY STOCK MARKET VALUE, 2016 (Continued)

百万元人民币, RMB Mil.

名次 Rank	代码 Code	股票名称 Stock	市价总值 Market Value	占市场 % of Total	累计 %	代码 Code	股票名称 Stock	流通市值 Neg. Value	占市场 % of Total	累计 %
213	000525	红太阳	10 000.91	0.1375	76.8910	000912	泸天化	7 733.70	0.1316	76.4669
214	000029	深深房A	9 959.84	0.1370	77.0279	000863	三湘印象	7 733.64	0.1316	76.5985
215	000011	深物业A	9 896.44	0.1361	77.1641	000719	大地传媒	7 678.22	0.1306	76.7292
216	000514	渝开发	9 855.24	0.1355	77.2996	000733	振华科技	7 660.49	0.1303	76.8595
217	000541	佛山照明	9 636.71	0.1325	77.4321	000980	金马股份	7 614.14	0.1296	76.9891
218	000927	一汽夏利	9 602.95	0.1321	77.5642	000957	中通客车	7 569.59	0.1288	77.1179
219	000036	华联控股	9 600.75	0.1320	77.6962	000915	山大华特	7 565.01	0.1287	77.2466
220	000875	吉电股份	9 596.22	0.1320	77.8282	000096	广聚能源	7 560.55	0.1286	77.3753
221	000889	茂业通信	9 495.30	0.1306	77.9588	000913	* ST钱江	7 553.70	0.1285	77.5038
222	000667	美好置业	9 444.90	0.1299	78.0887	000925	众合科技	7 506.19	0.1277	77.6315
223	000957	中通客车	9 409.39	0.1294	78.2181	000797	中国武夷	7 480.32	0.1273	77.7588
224	000635	英力特	9 310.85	0.1281	78.3462	000090	天健集团	7 472.42	0.1271	77.8859
225	000601	韶能股份	9 281.94	0.1277	78.4738	000616	海航投资	7 465.75	0.1270	78.0130
226	000921	海信科龙	9 221.01	0.1268	78.6007	000068	华控赛格	7 460.30	0.1269	78.1399
227	000908	景峰医药	9 193.64	0.1264	78.7271	000511	* ST烯碳	7 367.76	0.1254	78.2653
228	000518	四环生物	9 142.46	0.1257	78.8528	000802	北京文化	7 348.87	0.1250	78.3903
229	000657	中钨高新	9 134.35	0.1256	78.9785	000875	吉电股份	7 329.69	0.1247	78.5151
230	000035	中国天楹	9 115.78	0.1254	79.1038	000936	华西股份	7 321.31	0.1246	78.6396
231	000665	湖北广电	9 085.19	0.1250	79.2288	000561	烽火电子	7 240.76	0.1232	78.7628
232	000899	赣能股份	9 064.05	0.1247	79.3534	000928	中钢国际	7 237.54	0.1232	78.8860
233	000885	同力水泥	9 040.18	0.1243	79.4778	000016	深康佳A	7 196.25	0.1224	79.0084
234	000951	中国重汽	9 026.04	0.1241	79.6019	000726	鲁泰A	7 184.14	0.1222	79.1307
235	000816	智慧农业	9 023.59	0.1241	79.7260	000584	友利控股	7 173.36	0.1221	79.2527
236	200625	长安B	8 951.71	0.1231	79.8491	000710	天兴仪表	7 168.39	0.1220	79.3747
237	000659	珠海中富	8 948.49	0.1231	79.9722	000422	湖北宣化	7 137.51	0.1214	79.4962
238	000403	ST生化	8 943.27	0.1230	80.0952	000760	斯太尔	7 126.90	0.1213	79.6174
239	000498	山东路桥	8 882.70	0.1222	80.2174	000099	中信海直	7 097.08	0.1208	79.7382
240	000762	西藏矿业	8 869.55	0.1220	80.3394	000989	九芝堂	7 002.67	0.1192	79.8573
241	000533	万家乐	8 856.26	0.1218	80.4612	000903	云内动力	6 925.67	0.1178	79.9752
242	000022	深赤湾A	8 846.44	0.1217	80.5828	000816	智慧农业	6 924.62	0.1178	80.0930
243	000572	海马汽车	8 815.25	0.1212	80.7041	000897	津滨发展	6 921.81	0.1178	80.2108
244	000818	方大化工	8 772.85	0.1207	80.8247	000510	金路集团	6 890.29	0.1172	80.3280
245	000893	东凌国际	8 772.51	0.1207	80.9454	000070	特发信息	6 851.53	0.1166	80.4446
246	000636	风华高科	8 737.48	0.1202	81.0655	000919	金陵药业	6 807.49	0.1158	80.5604
247	000797	中国武夷	8 731.47	0.1201	81.1856	000902	新洋丰	6 799.83	0.1157	80.6761
248	000650	仁和药业	8 730.30	0.1201	81.3057	000889	茂业通信	6 799.19	0.1157	80.7918
249	000606	* ST易桥	8 714.80	0.1199	81.4256	000819	岳阳兴长	6 770.16	0.1152	80.9070
250	000767	漳泽电力	8 676.89	0.1193	81.5449	000576	广东甘化	6 767.88	0.1152	81.0222
251	000936	华西股份	8 674.07	0.1193	81.6642	000965	天保基建	6 729.61	0.1145	81.1367
252	000552	靖远煤电	8 667.62	0.1192	81.7834	000608	阳光股份	6 725.66	0.1144	81.2511
253	000836	鑫茂科技	8 652.54	0.1190	81.9024	000417	合肥百货	6 722.68	0.1144	81.3655
254	000739	普洛药业	8 635.93	0.1188	82.0212	000966	长源电力	6 694.04	0.1139	81.4794
255	000049	德赛电池	8 630.50	0.1187	82.1399	000529	广弘控股	6 692.93	0.1139	81.5933
256	000760	斯太尔	8 586.71	0.1181	82.2580	000603	盛达矿业	6 682.17	0.1137	81.7070
257	000777	中核科技	8 580.89	0.1180	82.3760	000573	粤宏远A	6 675.92	0.1136	81.8206
258	001896	豫能控股	8 561.31	0.1177	82.4937	000823	超声电子	6 673.92	0.1136	81.9342
259	000788	北大医药	8 468.98	0.1165	82.6102	000683	远兴能源	6 654.97	0.1132	82.0474
260	000881	大连国际	8 433.47	0.1160	82.7262	001896	豫能控股	6 625.83	0.1127	82.1602
261	000733	振华科技	8 377.76	0.1152	82.8414	000722	湖南发展	6 595.66	0.1122	82.2724
262	000068	华控赛格	8 375.51	0.1152	82.9566	000665	湖北广电	6 584.08	0.1120	82.3844
263	000669	金鸿能源	8 335.01	0.1146	83.0712	000301	东方市场	6 517.56	0.1109	82.4953
264	000735	罗牛山	8 244.84	0.1134	83.1846	000815	美利云	6 510.22	0.1108	82.6061
265	000528	柳工	8 225.52	0.1131	83.2978	000852	石化机械	6 484.03	0.1103	82.7164

## (5) 各股市价总值排名表(二〇一六年)(续)

## RANK BY STOCK MARKET VALUE, 2016 (Continued)

百万元人民币, RMB Mil.

名次 Rank	代码 Code	股票名称 Stock	市价总值 Market Value	占市场 % of Total	累计 %	代码 Code	股票名称 Stock	流通市值 Neg. Value	占市场 % of Total	累计 %
266	000830	鲁西化工	8 188.57	0.1126	83.4104	000532	力合股份	6 413.83	0.1091	82.8256
267	000043	中航地产	8 176.95	0.1125	83.5228	000045	深纺织 A	6 398.31	0.1089	82.9344
268	000900	现代投资	8 165.92	0.1123	83.6352	000820	神雾节能	6 383.29	0.1086	83.0430
269	000652	泰达股份	8 145.17	0.1120	83.7472	000949	新乡化纤	6 375.82	0.1085	83.1515
270	000615	京汉股份	8 106.80	0.1115	83.8587	000822	山东海化	6 346.20	0.1080	83.2595
271	000407	胜利股份	8 105.58	0.1115	83.9702	000759	中百集团	6 315.77	0.1075	83.3670
272	000534	万泽股份	8 050.52	0.1107	84.0809	000735	罗牛山	6 297.26	0.1072	83.4741
273	000751	锌业股份	8 022.16	0.1103	84.1912	000888	峨眉山 A	6 290.30	0.1070	83.5812
274	000958	东方能源	8 008.01	0.1101	84.3013	000677	恒天海龙	6 289.74	0.1070	83.6882
275	000520	长航凤凰	7 995.46	0.1100	84.4113	000666	经纬纺机	6 272.50	0.1067	83.7949
276	000557	西部创业	7 933.56	0.1091	84.5204	000967	盈峰环境	6 214.63	0.1057	83.9007
277	000070	特发信息	7 928.35	0.1090	84.6295	000877	天山股份	6 204.25	0.1056	84.0062
278	000925	众合科技	7 870.36	0.1082	84.7377	000676	智度股份	6 194.33	0.1054	84.1116
279	000595	宝塔实业	7 858.49	0.1081	84.8458	000403	ST 生化	6 174.58	0.1051	84.2167
280	000531	穗恒运 A	7 857.90	0.1081	84.9539	000005	世纪星源	6 167.37	0.1049	84.3216
281	000096	广聚能源	7 814.40	0.1075	85.0613	000407	胜利股份	6 135.62	0.1044	84.4260
282	000949	新乡化纤	7 810.04	0.1074	85.1687	000662	天夏智慧	6 129.48	0.1043	84.5303
283	000821	京山轻机	7 758.38	0.1067	85.2754	000019	深深宝 A	6 117.72	0.1041	84.6344
284	000912	泸天化	7 733.70	0.1064	85.3818	000920	南方汇通	6 104.79	0.1039	84.7383
285	000903	云内动力	7 698.01	0.1059	85.4877	000851	高鸿股份	6 056.95	0.1031	84.8414
286	000420	吉林化纤	7 685.76	0.1057	85.5934	000811	烟台冰轮	6 044.56	0.1029	84.9442
287	000980	金马股份	7 621.06	0.1048	85.6982	000035	中国天楹	5 973.34	0.1016	85.0459
288	000915	山大华特	7 594.14	0.1044	85.8026	000058	深赛格	5 937.01	0.1010	85.1469
289	000913	* ST 钱江	7 555.91	0.1039	85.9066	000780	平庄能源	5 933.69	0.1010	85.2479
290	000616	海航投资	7 465.82	0.1027	86.0092	200550	江铃 B	5 916.79	0.1007	85.3485
291	000510	金路集团	7 450.30	0.1025	86.1117	000731	四川美丰	5 903.01	0.1004	85.4490
292	000428	华天酒店	7 397.40	0.1017	86.2135	000552	靖远煤电	5 902.66	0.1004	85.5494
293	000511	* ST 烯碳	7 367.83	0.1013	86.3148	000416	民生控股	5 884.93	0.1001	85.6495
294	000584	友利控股	7 267.89	0.1000	86.4147	000922	佳电股份	5 851.97	0.0996	85.7491
295	000561	烽火电子	7 263.35	0.0999	86.5146	000680	山推股份	5 844.95	0.0995	85.8486
296	000973	佛塑科技	7 255.67	0.0998	86.6144	000700	模塑科技	5 821.00	0.0990	85.9476
297	000851	高鸿股份	7 214.36	0.0992	86.7136	000911	南宁糖业	5 804.29	0.0988	86.0464
298	000016	深康佳 A	7 200.64	0.0990	86.8127	000973	佛塑科技	5 793.59	0.0986	86.1450
299	000726	鲁泰 A	7 197.73	0.0990	86.9117	000736	中房地产	5 780.42	0.0984	86.2433
300	000795	英洛华	7 176.22	0.0987	87.0104	000607	华媒控股	5 759.53	0.0980	86.3413
301	000710	天兴仪表	7 168.39	0.0986	87.1090	000673	当代东方	5 747.43	0.0978	86.4391
302	000005	世纪星源	7 155.71	0.0984	87.2074	000838	财信发展	5 741.07	0.0977	86.5368
303	000422	湖北宜化	7 138.04	0.0982	87.3055	000810	创维数字	5 738.93	0.0977	86.6345
304	000099	中信海直	7 097.08	0.0976	87.4032	000971	高升控股	5 736.47	0.0976	86.7321
305	000922	佳电股份	6 948.07	0.0956	87.4987	000708	大冶特钢	5 725.46	0.0974	86.8295
306	000897	津滨发展	6 921.93	0.0952	87.5939	000976	春晖股份	5 724.52	0.0974	86.9269
307	000576	广东甘化	6 908.64	0.0950	87.6889	000055	方大集团	5 724.42	0.0974	87.0243
308	000529	广弘控股	6 888.73	0.0947	87.7837	000040	东旭蓝天	5 709.70	0.0972	87.1215
309	000680	山推股份	6 861.56	0.0944	87.8780	000790	泰合健康	5 670.26	0.0965	87.2179
310	000833	贵糖股份	6 857.80	0.0943	87.9724	000813	德展健康	5 663.60	0.0964	87.3143
311	000919	金陵药业	6 819.12	0.0938	88.0661	000931	中关村	5 657.78	0.0963	87.4106
312	000693	ST 华泽	6 793.65	0.0934	88.1596	000567	海德股份	5 649.22	0.0961	87.5067
313	000819	岳阳兴长	6 770.53	0.0931	88.2527	000678	襄阳轴承	5 646.69	0.0961	87.6028
314	000546	金圆股份	6 738.07	0.0927	88.3454	000655	金岭矿业	5 637.87	0.0959	87.6987
315	000417	合肥百货	6 730.40	0.0926	88.4379	000850	华茂股份	5 622.56	0.0957	87.7944
316	000965	天保基建	6 729.61	0.0926	88.5305	000950	* ST 建峰	5 610.68	0.0955	87.8899
317	000608	阳光股份	6 726.72	0.0925	88.6230	000821	京山轻机	5 606.26	0.0954	87.9852
318	000409	山东地矿	6 712.47	0.0923	88.7153	000571	新大洲 A	5 604.80	0.0954	88.0806

## (5) 各股市价总值排名表(二〇一六年)(续)

## RANK BY STOCK MARKET VALUE, 2016 (Continued)

百万元人民币, RMB Mil.

名次 Rank	代码 Code	股票名称 Stock	市价总值 Market Value	占市场 % of Total	累计 %	代码 Code	股票名称 Stock	流通市值 Neg. Value	占市场 % of Total	累计 %
319	000966	长源电力	6 694.04	0.0921	88.8074	000404	华意压缩	5 578.83	0.0949	88.1755
320	000573	粤宏远A	6 682.17	0.0919	88.8993	000545	金浦钛业	5 574.13	0.0948	88.2704
321	000823	超声电子	6 674.49	0.0918	88.9911	000812	陕西金叶	5 570.37	0.0948	88.3652
322	000799	酒鬼酒	6 667.54	0.0917	89.0828	000996	中国中期	5 565.98	0.0947	88.4599
323	000722	湖南发展	6 595.69	0.0907	89.1735	000720	新能泰山	5 491.61	0.0934	88.5533
324	000509	华塑控股	6 570.85	0.0904	89.2639	000555	神州信息	5 478.89	0.0932	88.6466
325	000019	深深宝A	6 550.08	0.0901	89.3540	000553	沙隆达A	5 462.18	0.0929	88.7395
326	000811	烟台冰轮	6 526.19	0.0898	89.4437	000916	华北高速	5 460.80	0.0929	88.8324
327	000301	东方市场	6 517.56	0.0896	89.5333	000565	渝三峡A	5 458.93	0.0929	88.9253
328	000670	*ST盈方	6 500.35	0.0894	89.6227	000905	厦门港务	5 448.06	0.0927	89.0180
329	000852	石化机械	6 484.03	0.0892	89.7119	000972	中基健康	5 398.24	0.0919	89.1099
330	000698	沈阳化工	6 465.97	0.0889	89.8009	000617	*ST济柴	5 391.36	0.0917	89.2016
331	000532	力合股份	6 439.15	0.0886	89.8894	000968	*ST煤气	5 332.69	0.0907	89.2923
332	000045	深纺织A	6 398.31	0.0880	89.9774	000606	*ST易桥	5 330.32	0.0907	89.3830
333	000822	山东海化	6 346.20	0.0873	90.0647	000993	闽东电力	5 300.33	0.0902	89.4732
334	000759	中百集团	6 319.88	0.0869	90.1516	000007	全新好	5 274.06	0.0897	89.5630
335	000032	深桑达A	6 308.48	0.0868	90.2384	000711	京蓝科技	5 235.63	0.0891	89.6520
336	000010	美丽生态	6 304.68	0.0867	90.3251	000962	*ST东钽	5 228.26	0.0890	89.7410
337	000888	峨眉山A	6 291.34	0.0865	90.4116	000595	宝塔实业	5 223.68	0.0889	89.8299
338	000677	恒天海龙	6 289.76	0.0865	90.4981	000151	中成股份	5 221.60	0.0888	89.9187
339	000701	厦门信达	6 249.64	0.0860	90.5841	000428	华天酒店	5 218.47	0.0888	90.0075
340	000877	天山股份	6 204.71	0.0853	90.6694	000899	赣能股份	5 157.64	0.0878	90.0953
341	000571	新大洲A	6 203.17	0.0853	90.7547	000504	*ST生物	5 146.27	0.0876	90.1829
342	000055	方大集团	6 176.35	0.0849	90.8397	000682	东方电子	5 085.69	0.0865	90.2694
343	000920	南方汇通	6 106.34	0.0840	90.9236	000409	山东地矿	5 080.02	0.0864	90.3558
344	000521	美菱电器	6 101.60	0.0839	91.0076	000523	广州浪奇	5 063.81	0.0862	90.4420
345	000678	襄阳轴承	6 048.49	0.0832	91.0907	000679	大连友谊	5 024.43	0.0855	90.5275
346	000700	模塑科技	5 988.69	0.0824	91.1731	000908	景峰医药	5 018.85	0.0854	90.6129
347	000523	广州浪奇	5 940.65	0.0817	91.2548	000886	海南高速	4 990.77	0.0849	90.6978
348	000058	深赛格	5 937.86	0.0817	91.3365	000599	青岛双星	4 985.98	0.0848	90.7826
349	000780	平庄能源	5 933.69	0.0816	91.4181	000509	华塑控股	4 978.47	0.0847	90.8674
350	000007	全新好	5 919.64	0.0814	91.4995	000892	星美联合	4 976.01	0.0847	90.9520
351	200550	江铃B	5 916.79	0.0814	91.5809	000952	广济药业	4 958.09	0.0844	91.0364
352	000731	四川美丰	5 903.01	0.0812	91.6621	000698	沈阳化工	4 947.56	0.0842	91.1206
353	000416	民生控股	5 887.82	0.0810	91.7430	000789	万年青	4 925.20	0.0838	91.2044
354	000837	秦川机床	5 879.79	0.0809	91.8239	000953	河池化工	4 910.57	0.0836	91.2879
355	000911	南宁糖业	5 804.29	0.0798	91.9037	000809	铁岭新城	4 866.27	0.0828	91.3707
356	000151	中成股份	5 798.25	0.0797	91.9835	000507	珠海港	4 848.73	0.0825	91.4532
357	000736	中房地产	5 780.42	0.0795	92.0630	000906	物产中拓	4 846.68	0.0825	91.5357
358	000906	物产中拓	5 760.39	0.0792	92.1422	000670	*ST盈方	4 777.33	0.0813	91.6170
359	000663	永安林业	5 745.66	0.0790	92.2212	000923	河北宣工	4 742.10	0.0807	91.6977
360	000545	金浦钛业	5 733.50	0.0789	92.3001	000585	东北电气	4 726.38	0.0804	91.7781
361	000708	大冶特钢	5 725.46	0.0787	92.3788	000633	*ST合金	4 692.31	0.0798	91.8580
362	000931	中关村	5 715.95	0.0786	92.4574	000544	中原环保	4 683.21	0.0797	91.9376
363	000567	海德股份	5 682.10	0.0781	92.5356	000537	广宇发展	4 653.08	0.0792	92.0168
364	000790	泰合健康	5 676.55	0.0781	92.6137	000893	东凌国际	4 645.90	0.0791	92.0959
365	000655	金岭矿业	5 637.87	0.0775	92.6912	000990	诚志股份	4 633.64	0.0788	92.1747
366	000850	华茂股份	5 624.24	0.0774	92.7686	000868	安凯客车	4 625.48	0.0787	92.2534
367	000950	*ST建峰	5 610.75	0.0772	92.8457	000909	数源科技	4 621.68	0.0786	92.3321
368	000404	华意压缩	5 596.24	0.0770	92.9227	000799	酒鬼酒	4 600.62	0.0783	92.4103
369	000812	陕西金叶	5 583.25	0.0768	92.9995	000411	英特集团	4 581.64	0.0780	92.4883
370	000996	中国中期	5 566.00	0.0766	93.0760	000638	万方发展	4 577.80	0.0779	92.5662
371	000720	新能泰山	5 491.61	0.0755	93.1516	000890	法尔胜	4 566.87	0.0777	92.6439

## (5) 各股市价总值排名表(二〇一六年)(续)

## RANK BY STOCK MARKET VALUE, 2016 (Continued)

百万元人民币, RMB Mil.

名次 Rank	代码 Code	股票名称 Stock	市价总值 Market Value	占市场 % of Total	累计 %	代码 Code	股票名称 Stock	流通市值 Neg. Value	占市场 % of Total	累计 %
372	000553	沙隆达 A	5 462.49	0.0751	93.2267	000589	黔轮胎 A	4 450.08	0.0757	92.7196
373	000916	华北高速	5 460.90	0.0751	93.3018	000701	厦门信达	4 442.62	0.0756	92.7952
374	000565	渝三峡 A	5 458.93	0.0751	93.3769	000564	西安民生	4 409.64	0.0750	92.8703
375	000905	厦门港务	5 448.06	0.0749	93.4518	000715	中兴商业	4 409.44	0.0750	92.9453
376	000972	中基健康	5 398.99	0.0743	93.5260	000023	深天地 A	4 408.29	0.0750	93.0203
377	000617	* ST 济柴	5 391.36	0.0741	93.6002	000590	启迪古汉	4 386.59	0.0746	93.0949
378	000599	青岛双星	5 356.16	0.0737	93.6739	000597	东北制药	4 380.67	0.0745	93.1695
379	000782	美达股份	5 355.34	0.0737	93.7475	000752	西藏发展	4 367.46	0.0743	93.2438
380	000968	* ST 煤气	5 332.69	0.0733	93.8209	000948	南天信息	4 362.79	0.0742	93.3180
381	000554	泰山石油	5 322.38	0.0732	93.8941	000716	黑芝麻	4 359.53	0.0742	93.3922
382	000993	闽东电力	5 300.33	0.0729	93.9670	000619	海螺型材	4 348.80	0.0740	93.4662
383	000962	* ST 东钽	5 228.28	0.0719	94.0389	000560	昆百大 A	4 325.15	0.0736	93.5398
384	000504	* ST 生物	5 162.78	0.0710	94.1099	000505	* ST 珠江	4 309.79	0.0733	93.6131
385	000716	黑芝麻	5 139.09	0.0707	94.1805	200869	张裕 B	4 308.11	0.0733	93.6864
386	000886	海南高速	5 112.24	0.0703	94.2509	000419	通程控股	4 286.56	0.0729	93.7594
387	000421	南京公用	5 090.83	0.0700	94.3209	000859	国风塑业	4 265.85	0.0726	93.8320
388	000682	东方电子	5 086.45	0.0700	94.3908	000609	绵石投资	4 262.03	0.0725	93.9045
389	000679	大连友谊	5 025.24	0.0691	94.4599	000026	飞亚达 A	4 261.66	0.0725	93.9770
390	000952	广济药业	4 958.60	0.0682	94.5281	000551	创元科技	4 220.28	0.0718	94.0488
391	000507	珠海港	4 958.32	0.0682	94.5963	000014	沙河股份	4 193.35	0.0714	94.1202
392	000789	万年青	4 925.32	0.0677	94.6641	200418	小天鹅 B	4 185.05	0.0712	94.1914
393	000757	浩物股份	4 913.64	0.0676	94.7316	000032	深桑达 A	4 174.77	0.0710	94.2624
394	000953	河池化工	4 910.79	0.0675	94.7992	200012	南玻 B	4 162.24	0.0708	94.3332
395	000026	飞亚达 A	4 892.23	0.0673	94.8665	000524	岭南控股	4 158.34	0.0708	94.4040
396	000809	铁岭新城	4 866.27	0.0669	94.9334	000707	双环科技	4 149.45	0.0706	94.4746
397	000585	东北电气	4 781.81	0.0658	94.9992	000795	英洛华	4 132.16	0.0703	94.5449
398	000530	大冷股份	4 770.54	0.0656	95.0648	000955	欣龙控股	4 124.06	0.0702	94.6151
399	000609	绵石投资	4 754.62	0.0654	95.1302	000586	汇源通信	4 117.31	0.0701	94.6851
400	000597	东北制药	4 746.55	0.0653	95.1954	000521	美菱电器	4 099.63	0.0698	94.7549
401	000923	河北宣工	4 742.10	0.0652	95.2607	000978	桂林旅游	4 093.59	0.0697	94.8245
402	000633	* ST 合金	4 694.45	0.0646	95.3252	000159	国际实业	4 089.20	0.0696	94.8941
403	000537	广宇发展	4 655.48	0.0640	95.3893	000782	美达股份	4 088.37	0.0696	94.9637
404	000589	黔轮胎 A	4 629.52	0.0637	95.4529	000837	秦川机床	4 083.08	0.0695	95.0332
405	000868	安凯客车	4 625.51	0.0636	95.5165	000737	南风化工	4 082.77	0.0695	95.1026
406	000909	数源科技	4 621.68	0.0636	95.5801	000753	漳州发展	4 080.39	0.0694	95.1721
407	000862	银星能源	4 603.88	0.0633	95.6434	000020	深华发 A	4 055.86	0.0690	95.2411
408	000638	万方发展	4 603.87	0.0633	95.7067	000548	湖南投资	4 038.54	0.0687	95.3098
409	000721	西安饮食	4 601.30	0.0633	95.7700	000613	大东海 A	4 032.48	0.0686	95.3784
410	000411	英特集团	4 584.64	0.0631	95.8331	000153	丰原药业	4 021.39	0.0684	95.4468
411	000890	法尔胜	4 567.09	0.0628	95.8959	000721	西安饮食	4 018.12	0.0684	95.5152
412	000628	高新发展	4 438.59	0.0610	95.9569	000554	泰山石油	4 013.83	0.0683	95.5835
413	000715	中兴商业	4 416.66	0.0607	96.0177	000570	苏常柴 A	3 990.33	0.0679	95.6514
414	000023	深天地 A	4 408.29	0.0606	96.0783	000757	浩物股份	3 985.52	0.0678	95.7192
415	000753	漳州发展	4 403.05	0.0606	96.1389	000985	大庆华科	3 979.93	0.0677	95.7869
416	000590	启迪古汉	4 388.46	0.0604	96.1992	000835	长城动漫	3 964.90	0.0675	95.8544
417	000752	西藏发展	4 367.84	0.0601	96.2593	000632	三木集团	3 947.28	0.0672	95.9216
418	000705	浙江震元	4 366.99	0.0601	96.3194	000622	* ST 恒立	3 886.57	0.0661	95.9877
419	000948	南天信息	4 364.93	0.0600	96.3794	000502	绿景控股	3 879.86	0.0660	96.0537
420	000619	海螺型材	4 348.80	0.0598	96.4392	000833	贵糖股份	3 879.17	0.0660	96.1197
421	000505	* ST 珠江	4 326.77	0.0595	96.4987	000530	大冷股份	3 875.32	0.0659	96.1857
422	200869	张裕 B	4 308.11	0.0593	96.5580	000755	山西三维	3 871.36	0.0659	96.2515
423	000419	通程控股	4 288.87	0.0590	96.6169	000017	深中华 A	3 817.39	0.0650	96.3165
424	000835	长城动漫	4 277.29	0.0588	96.6758	000408	* ST 金源	3 814.78	0.0649	96.3814

## (5) 各股市价总值排名表(二〇一六年)(续)

## RANK BY STOCK MARKET VALUE, 2016 (Continued)

百万元人民币, RMB Mil.

名次 Rank	代码 Code	股票名称 Stock	市价总值 Market Value	占市场 % of Total	累计 %	代码 Code	股票名称 Stock	流通市值 Neg. Value	占市场 % of Total	累计 %
425	000859	国风塑业	4 266.62	0.0587	96.7345	000756	新华制药	3 810.57	0.0648	96.4462
426	000551	创元科技	4 220.85	0.0581	96.7925	000037	* ST南电A	3 798.97	0.0646	96.5109
427	000014	沙河股份	4 193.45	0.0577	96.8502	000056	皇庭国际	3 790.97	0.0645	96.5754
428	000613	大东海A	4 191.20	0.0576	96.9078	000526	紫光学大	3 750.65	0.0638	96.6392
429	200418	小天鹅B	4 185.05	0.0576	96.9654	000681	视觉中国	3 748.63	0.0638	96.7030
430	200012	南玻B	4 162.86	0.0573	97.0226	000796	凯撒旅游	3 726.83	0.0634	96.7664
431	000524	岭南控股	4 158.37	0.0572	97.0798	000004	国农科技	3 722.45	0.0633	96.8297
432	000707	双环科技	4 149.46	0.0571	97.1369	000705	浙江震元	3 684.99	0.0627	96.8924
433	000955	欣龙控股	4 124.11	0.0567	97.1936	000615	京汉股份	3 681.07	0.0626	96.9551
434	000586	汇源通信	4 120.27	0.0567	97.2503	000668	荣丰控股	3 665.74	0.0624	97.0175
435	000605	渤海股份	4 100.66	0.0564	97.3067	000958	东方能源	3 639.47	0.0619	97.0794
436	000978	桂林旅游	4 094.34	0.0563	97.3630	000702	正虹科技	3 626.23	0.0617	97.1411
437	000159	国际实业	4 089.68	0.0562	97.4192	000798	中水渔业	3 608.97	0.0614	97.2025
438	000737	南风化工	4 082.77	0.0562	97.4754	000779	三毛派神	3 590.85	0.0611	97.2636
439	000020	深华发A	4 056.29	0.0558	97.5312	000929	兰州黄河	3 582.71	0.0610	97.3246
440	000593	大通燃气	4 045.36	0.0556	97.5868	000785	武汉中商	3 580.60	0.0609	97.3855
441	000548	湖南投资	4 038.66	0.0555	97.6424	000657	中钨高新	3 568.14	0.0607	97.4462
442	000153	丰原药业	4 023.50	0.0553	97.6977	000695	滨海能源	3 564.04	0.0606	97.5068
443	000637	茂化实华	4 018.64	0.0553	97.7530	000856	* ST冀装	3 557.09	0.0605	97.5674
444	000570	苏常柴A	3 990.33	0.0549	97.8078	000610	西安旅游	3 501.02	0.0596	97.6269
445	000985	大庆华科	3 979.93	0.0547	97.8626	000498	山东路桥	3 494.75	0.0595	97.6864
446	000632	三木集团	3 947.61	0.0543	97.9169	000421	南京公用	3 487.63	0.0593	97.7457
447	000502	绿景控股	3 918.18	0.0539	97.9708	000713	丰乐种业	3 481.91	0.0592	97.8050
448	000430	张家界	3 917.40	0.0539	98.0246	000692	惠天热电	3 425.81	0.0583	97.8633
449	000622	* ST恒立	3 886.57	0.0535	98.0781	000033	* ST新都	3 420.56	0.0582	97.9215
450	000755	山西三维	3 871.43	0.0532	98.1313	000011	深物业A	3 293.32	0.0560	97.9775
451	000880	潍柴重机	3 868.17	0.0532	98.1845	000591	太阳能	3 271.71	0.0557	98.0332
452	000017	深中华A	3 817.61	0.0525	98.2370	200488	晨鸣B	3 244.32	0.0552	98.0884
453	000756	新华制药	3 810.68	0.0524	98.2894	000693	ST华泽	3 226.52	0.0549	98.1433
454	000037	* ST南电A	3 799.16	0.0523	98.3417	200596	古井贡B	3 221.64	0.0548	98.1981
455	000004	国农科技	3 770.55	0.0519	98.3936	000582	北部湾港	3 218.84	0.0548	98.2529
456	000526	紫光学大	3 750.65	0.0516	98.4451	000429	粤高速A	3 205.66	0.0545	98.3074
457	000668	荣丰控股	3 669.58	0.0505	98.4956	000663	永安林业	3 189.31	0.0543	98.3617
458	000702	正虹科技	3 626.23	0.0499	98.5455	000557	西部创业	3 183.73	0.0542	98.4159
459	000798	中水渔业	3 609.84	0.0496	98.5951	000995	* ST皇台	3 157.82	0.0537	98.4696
460	000779	三毛派神	3 590.85	0.0494	98.6445	000010	美丽生态	3 131.02	0.0533	98.5229
461	000929	兰州黄河	3 585.28	0.0493	98.6938	000546	金圆股份	3 097.69	0.0527	98.5756
462	000785	武汉中商	3 582.42	0.0493	98.7431	000691	ST亚太	3 093.68	0.0526	98.6282
463	000695	滨海能源	3 574.35	0.0492	98.7923	000723	美锦能源	2 946.33	0.0501	98.6784
464	000856	* ST冀装	3 557.09	0.0489	98.8412	200581	苏威孚B	2 846.15	0.0484	98.7268
465	000610	西安旅游	3 525.18	0.0485	98.8897	000862	银星能源	2 842.05	0.0484	98.7752
466	000713	丰乐种业	3 481.91	0.0479	98.9375	000637	茂化实华	2 832.77	0.0482	98.8234
467	000691	ST亚太	3 442.83	0.0474	98.9849	000628	高新发展	2 676.63	0.0455	98.8689
468	000692	惠天热电	3 426.12	0.0471	99.0320	200539	粤电力B	2 593.62	0.0441	98.9130
469	000033	* ST新都	3 420.57	0.0470	99.0791	000430	张家界	2 552.30	0.0434	98.9565
470	200488	晨鸣B	3 245.01	0.0446	99.1237	000611	* ST天首	2 539.75	0.0432	98.9997
471	200596	古井贡B	3 221.64	0.0443	99.1680	200053	深基地B	2 524.68	0.0430	99.0426
472	000995	* ST皇台	3 157.86	0.0434	99.2114	000593	大通燃气	2 516.89	0.0428	99.0855
473	200726	鲁泰B	3 005.34	0.0413	99.2528	000605	渤海股份	2 490.70	0.0424	99.1278
474	200581	苏威孚B	2 846.15	0.0391	99.2919	000420	吉林化纤	2 482.32	0.0422	99.1701
475	000803	金宇车城	2 713.00	0.0373	99.3292	200725	京东方B	2 398.92	0.0408	99.2109
476	200539	粤电力B	2 593.62	0.0357	99.3649	200028	一致B	2 283.46	0.0389	99.2498
477	000611	* ST天首	2 561.70	0.0352	99.4001	200055	方大B	2 203.71	0.0375	99.2873

## (5) 各股市价总值排名表(二〇一六年)(续)

## RANK BY STOCK MARKET VALUE, 2016 (Continued)

百万元人民币, RMB Mil.

名次 Rank	代码 Code	股票名称 Stock	市价总值 Market Value	占市场 % of Total	累计 %	代码 Code	股票名称 Stock	流通市值 Neg. Value	占市场 % of Total	累计 %
478	200053	深基地 B	2 525.18	0.0347	99.4349	200152	山航 B	2 075.99	0.0353	99.3226
479	200725	京东方 B	2 398.92	0.0330	99.4678	000803	金宇车城	2 075.01	0.0353	99.3579
480	200028	一致 B	2 283.46	0.0314	99.4993	200771	杭汽轮 B	2 074.97	0.0353	99.3932
481	200055	方大 B	2 203.71	0.0303	99.5296	200016	深康佳 B	2 062.06	0.0351	99.4283
482	200152	山航 B	2 075.99	0.0286	99.5581	200022	深赤湾 B	2 023.46	0.0344	99.4627
483	200771	杭汽轮 B	2 075.82	0.0285	99.5867	200726	鲁泰 B	2 019.60	0.0344	99.4971
484	200016	深康佳 B	2 062.06	0.0284	99.6150	000880	潍柴重机	1 893.24	0.0322	99.5293
485	200022	深赤湾 B	2 023.62	0.0278	99.6429	000038	深大通	1 748.84	0.0298	99.5590
486	200541	粤照明 B	1 616.66	0.0222	99.6651	200541	粤照明 B	1 571.82	0.0267	99.5858
487	200553	沙隆达 B	1 527.24	0.0210	99.6861	200553	沙隆达 B	1 527.24	0.0260	99.6118
488	200429	粤高速 B	1 526.15	0.0210	99.7071	200429	粤高速 B	1 526.14	0.0260	99.6377
489	200986	粤华包 B	1 450.86	0.0200	99.7270	200986	粤华包 B	1 450.69	0.0247	99.6624
490	200413	东旭 B	1 393.81	0.0192	99.7462	200413	东旭 B	1 393.81	0.0237	99.6861
491	200037	*ST南电B	1 227.84	0.0169	99.7631	200037	*ST南电B	1 227.84	0.0209	99.7070
492	200160	南江 B	1 193.61	0.0164	99.7795	200160	南江 B	1 193.60	0.0203	99.7273
493	200512	闽灿坤 B	1 163.01	0.0160	99.7955	200512	闽灿坤 B	1 163.01	0.0198	99.7471
494	200017	深中华 B	1 135.75	0.0156	99.8111	200017	深中华 B	1 135.75	0.0193	99.7665
495	200056	皇庭 B	1 116.03	0.0153	99.8265	200056	皇庭 B	1 112.30	0.0189	99.7854
496	200058	深赛格 B	1 091.76	0.0150	99.8415	200058	深赛格 B	1 091.76	0.0186	99.8040
497	200761	本钢板 B	991.55	0.0136	99.8551	200761	本钢板 B	991.55	0.0169	99.8208
498	200018	神州 B	991.53	0.0136	99.8688	200018	神州 B	991.53	0.0169	99.8377
499	200530	大冷 B	938.57	0.0129	99.8817	200530	大冷 B	938.57	0.0160	99.8537
500	200992	中鲁 B	742.21	0.0102	99.8919	200992	中鲁 B	742.21	0.0126	99.8663
501	200706	*ST瓦轴B	696.88	0.0096	99.9015	200706	*ST瓦轴B	696.88	0.0119	99.8782
502	200521	皖美菱 B	658.78	0.0091	99.9105	200521	皖美菱 B	654.73	0.0111	99.8893
503	200570	苏常柴 B	645.67	0.0089	99.9194	200570	苏常柴 B	645.67	0.0110	99.9003
504	200020	深华发 B	637.11	0.0088	99.9282	200020	深华发 B	637.11	0.0108	99.9111
505	200029	深深房 B	614.26	0.0084	99.9366	200029	深深房 B	614.26	0.0105	99.9216
506	200468	*ST宁通B	605.85	0.0083	99.9449	200468	*ST宁通B	605.85	0.0103	99.9319
507	200168	舜喆 B	567.15	0.0078	99.9527	200168	舜喆 B	567.15	0.0097	99.9415
508	200613	大东海 B	566.22	0.0078	99.9605	200613	大东海 B	566.22	0.0096	99.9512
509	200026	飞亚达 B	535.58	0.0074	99.9679	200026	飞亚达 B	535.58	0.0091	99.9603
510	200011	深物业 B	496.10	0.0068	99.9747	200011	深物业 B	496.10	0.0084	99.9687
511	200505	*ST珠江B	349.46	0.0048	99.9795	200505	*ST珠江B	349.46	0.0059	99.9747
512	200054	建摩 B	344.18	0.0047	99.9843	200054	建摩 B	344.18	0.0059	99.9805
513	200045	深纺织 B	330.90	0.0046	99.9888	200045	深纺织 B	330.44	0.0056	99.9862
514	200025	特力 B	318.00	0.0044	99.9932	200025	特力 B	318.00	0.0054	99.9916
515	200019	深深宝 B	298.49	0.0041	99.9973	200019	深深宝 B	298.49	0.0051	99.9967
516	200030	富奥 B	196.85	0.0027	100.0000	200030	富奥 B	196.85	0.0033	100.0000
	累计	Total	7 270 977.57	100.0000		累计	Total	5 876 976.04	100.0000	



## 4. 主板市盈率

## MAIN BOARD P/E RATIO

## (1) 上市股份平均市盈率(二〇〇六年至二〇一六年)

## AVERAGE P/E RATIO, 2006—2016

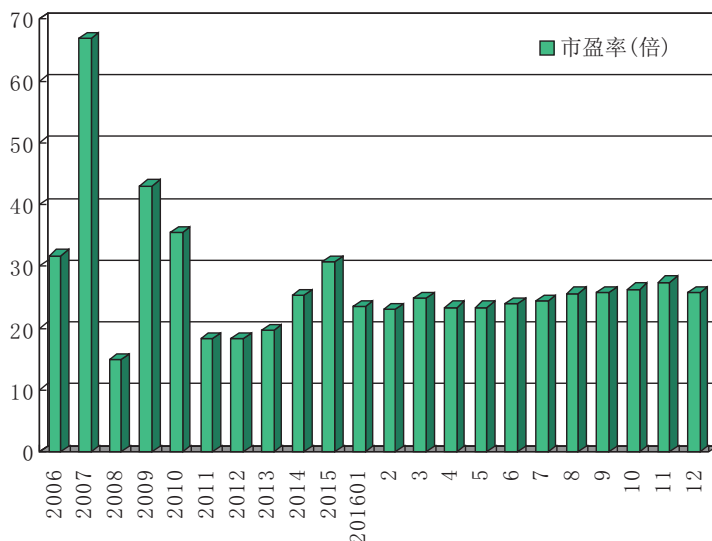
年/月 Year/Month	主板 A 股 MB A Share	增长% Change%	主板 B 股 MB B Share	增长% Change%	平均 Average	增长% Change%
2006	32.65	96.10	21.02	130.74	31.74	97.76
2007	69.47	112.77	26.72	27.12	66.81	110.49
2008	15.29	-77.99	7.30	-72.68	14.88	-77.73
2009	44.12	188.55	21.83	199.04	43.04	189.25
2010	35.98	-18.45	23.10	5.82	35.43	-17.68
2011	18.75	-47.89	9.63	-58.31	18.32	-48.29
2012	18.51	-1.28	12.21	26.79	18.28	-0.22
2013	19.80	6.97	14.47	18.51	19.60	7.22
2014	25.88	30.71	10.50	-27.44	25.29	29.03
2015	31.22	20.63	13.99	33.24	30.73	21.51
2016	26.13	-16.30	11.15	-20.30	25.73	-16.27
2016 一月 Jan	23.74	-23.96	12.33	-11.87	23.42	-23.79
二月 Feb	23.36	-1.60	11.75	-4.70	23.04	-1.62
三月 Mar	25.14	7.62	12.56	6.89	24.83	7.77
四月 Apr	23.68	-5.81	11.42	-9.08	23.37	-5.88
五月 May	23.68	0.00	10.62	-7.01	23.34	-0.13
六月 Jun	24.34	2.79	10.75	1.22	23.99	2.78
七月 Jul	24.74	1.64	11.15	3.72	24.37	1.58
八月 Aug	26.03	5.21	11.28	1.17	25.64	5.21
九月 Sep	26.08	0.19	11.52	2.13	25.70	0.23
十月 Oct	26.67	2.26	11.50	-0.17	26.27	2.22
十一月 Nov	27.87	4.50	11.53	0.26	27.43	4.42
十二月 Dec	26.13	-6.24	11.15	-3.30	25.73	-6.20

注:年底、月底数字。

Note: Year-end or Month-end figures.

## (2) 市盈率变化图(二〇〇六年至二〇一六年)

## P/E RATIO CHANGING, 2006—2016



## (四)中小板市场

## SME BOARD MARKET

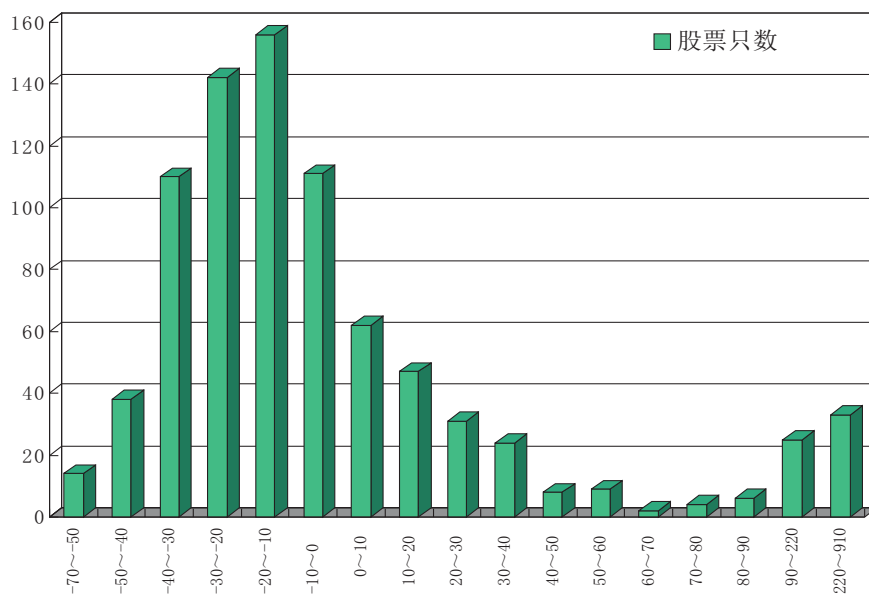
## 1. 中小板股价

## SME BOARD STOCK PRICE

## (1) 股价变动分布(二〇一六年)

## STOCK PERFORMANCE DISTRIBUTION, 2016

涨跌%	只数	涨跌%	只数	涨跌%	只数	涨跌%	只数
Up or Down	Stocks	Up or Down	Stocks	Up or Down	Stocks	Up or Down	Stocks
-70 ~ -60	1	60 ~ 70	2	200 ~ 210	1	450 ~ 460	1
-60 ~ -50	13	70 ~ 80	4	210 ~ 220	1	470 ~ 480	1
-50 ~ -40	38	80 ~ 90	6	220 ~ 230	4	500 ~ 510	1
-40 ~ -30	110	90 ~ 100	3	230 ~ 240	1	510 ~ 520	1
-30 ~ -20	142	100 ~ 110	2	250 ~ 260	3	520 ~ 530	1
-20 ~ -10	156	120 ~ 130	3	280 ~ 290	2	530 ~ 540	1
-10 ~ 0	111	130 ~ 140	2	310 ~ 320	1	550 ~ 560	1
0 ~ 10	62	140 ~ 150	2	330 ~ 340	1	630 ~ 640	1
10 ~ 20	47	150 ~ 160	2	360 ~ 370	2	710 ~ 720	1
20 ~ 30	31	160 ~ 170	4	380 ~ 390	1	730 ~ 740	1
30 ~ 40	24	170 ~ 180	1	390 ~ 400	1	760 ~ 770	1
40 ~ 50	8	180 ~ 190	2	430 ~ 440	1	850 ~ 860	1
50 ~ 60	9	190 ~ 200	2	440 ~ 450	3	900 ~ 910	1



2016年中小板股价变动分布

## (2) 各股升跌情况(二〇一六年)

## PRICE CHANGE OF STOCKS, 2016

排名 Rank	代码 Code	股票名称 Stock	成交价格与成交日期(Price and Date)								比2015年 收市价 涨跌幅% Change % vs. 2015 Close
			开市 Open	日期 Date	最高 High	日期 Date	最低 Low	日期 Date	年收市 Close	日期 Date	
1	002806	华锋股份	8.18	07/26/2016	79.95	08/26/2016	8.18	07/26/2016	62.10	12/22/2016	901.6129
2	002819	东方中科	5.95	11/11/2016	59.68	12/14/2016	5.95	11/11/2016	47.61	12/30/2016	859.8790
3	002805	丰元股份	6.96	07/07/2016	71.99	08/16/2016	6.96	07/07/2016	50.13	12/30/2016	764.3103
4	002800	天顺股份	9.24	05/30/2016	113.38	07/07/2016	9.24	05/30/2016	63.95	12/30/2016	730.5195
5	002813	吉宏股份	7.64	07/12/2016	77.65	12/21/2016	7.64	07/12/2016	51.78	12/30/2016	712.8728
6	002803	路畅科技	8.95	10/12/2016	79.63	11/11/2016	8.95	10/12/2016	50.84	12/30/2016	637.8810
7	002801	微光股份	23.41	06/22/2016	198.00	11/22/2016	23.41	06/22/2016	128.40	12/30/2016	558.9765
8	002798	帝王洁具	12.68	05/25/2016	97.88	06/29/2016	12.68	05/25/2016	67.00	11/01/2016	536.2674
9	002799	环球印务	10.54	06/08/2016	88.10	07/13/2016	10.54	06/08/2016	50.27	12/30/2016	529.9499
10	002795	永和智控	17.82	04/28/2016	96.00	11/25/2016	17.82	04/28/2016	91.60	12/01/2016	516.8350
11	002802	洪汇新材	11.42	06/29/2016	91.59	09/01/2016	11.42	06/29/2016	57.46	12/30/2016	504.9503
12	002816	和科达	10.63	10/25/2016	68.83	12/14/2016	10.63	10/25/2016	47.28	12/30/2016	470.3257
13	002793	东音股份	14.36	04/15/2016	96.84	11/24/2016	14.36	04/15/2016	66.41	12/30/2016	454.8037
14	002778	高科石化	10.20	01/06/2016	65.75	11/04/2016	10.20	01/06/2016	46.60	12/30/2016	449.2891
15	002777	久远银海	18.15	01/04/2016	136.00	07/05/2016	18.15	01/04/2016	90.20	12/30/2016	449.0501
16	002785	万里石	6.42	01/04/2016	48.00	11/22/2016	6.42	01/04/2016	31.55	12/30/2016	440.4129
17	002808	苏州恒久	9.25	08/12/2016	63.45	11/10/2016	9.25	08/12/2016	40.87	12/30/2016	430.0908
18	002810	山东赫达	11.89	08/26/2016	68.30	11/10/2016	11.89	08/26/2016	48.70	12/30/2016	392.9269
19	002796	世嘉科技	15.54	05/10/2016	99.88	07/05/2016	15.54	05/10/2016	62.46	12/30/2016	386.4407
20	002821	凯莱英	36.64	11/18/2016	146.80	12/30/2016	36.64	11/18/2016	143.49	12/30/2016	369.9967
21	002825	纳尔股份	12.20	11/29/2016	61.23	12/21/2016	12.20	11/29/2016	46.99	12/30/2016	362.0452
22	002826	易明医药	7.27	12/09/2016	30.15	12/28/2016	7.27	12/09/2016	26.28	12/30/2016	333.6634
23	002817	黄山胶囊	16.66	10/25/2016	83.46	11/15/2016	16.66	10/25/2016	56.97	12/30/2016	310.4467
24	002829	星网宇达	21.18	12/13/2016	78.00	12/29/2016	21.18	12/13/2016	67.95	12/30/2016	284.9858
25	002830	名雕股份	19.84	12/13/2016	67.00	12/28/2016	19.84	12/13/2016	63.51	12/30/2016	284.2105
26	002827	高争民爆	9.88	12/09/2016	34.95	12/27/2016	9.88	12/09/2016	29.58	12/30/2016	259.4168
27	002792	通宇通讯	30.28	03/28/2016	96.60	06/06/2016	30.28	03/28/2016	54.26	12/30/2016	256.3300
28	002789	建艺集团	29.74	03/11/2016	99.47	11/23/2016	29.74	03/11/2016	78.81	12/30/2016	250.3652
29	002823	凯中精密	17.06	11/24/2016	63.41	12/13/2016	17.06	11/24/2016	46.20	12/30/2016	236.4894
30	002809	红墙股份	26.95	08/23/2016	101.48	09/08/2016	26.95	08/23/2016	74.08	12/21/2016	229.8308
31	002797	第一创业	12.77	05/11/2016	45.48	11/14/2016	12.77	05/11/2016	34.80	12/30/2016	227.8066
32	002782	可立克	23.40	01/04/2016	91.23	06/07/2016	23.40	01/04/2016	27.31	12/30/2016	221.3619
33	002828	贝肯能源	14.42	12/08/2016	49.37	12/23/2016	14.42	12/08/2016	38.60	12/30/2016	221.1314
34	002788	鹭燕医药	22.38	02/18/2016	81.88	11/21/2016	22.38	02/18/2016	59.00	12/30/2016	217.5245
35	002695	煌上煌	37.40	01/04/2016	87.50	08/30/2016	15.26	09/30/2016	28.31	12/30/2016	206.2202
36	002820	桂发祥	19.92	11/18/2016	68.19	12/05/2016	19.92	11/18/2016	49.06	12/30/2016	195.5422
37	002790	瑞尔特	21.89	03/08/2016	60.88	11/24/2016	21.89	03/08/2016	48.10	12/30/2016	192.2904
38	002822	中装建设	13.26	11/29/2016	38.20	12/13/2016	13.26	11/29/2016	28.89	12/30/2016	182.4047
39	002647	宏磊股份	26.00	08/08/2016	70.08	12/28/2016	21.60	08/08/2016	67.26	12/30/2016	182.1309
40	002815	崇达技术	21.22	10/12/2016	71.80	11/11/2016	21.22	10/12/2016	45.28	12/30/2016	177.6211
41	002606	大连电瓷	17.98	01/04/2016	50.82	12/06/2016	12.20	01/18/2016	48.18	12/30/2016	168.6187
42	002811	亚泰国际	18.47	09/08/2016	57.42	11/11/2016	18.47	09/08/2016	37.48	12/30/2016	167.9056
43	002812	创新股份	28.09	09/14/2016	92.30	11/11/2016	28.09	09/14/2016	62.40	12/30/2016	166.5528
44	002352	鼎泰新材	31.60	01/04/2016	57.35	11/04/2016	15.16	05/31/2016	41.54	12/30/2016	160.8623
45	002791	坚朗五金	28.47	03/29/2016	72.93	12/01/2016	28.47	03/29/2016	54.60	12/30/2016	153.9182
46	002694	顾地科技	16.80	01/04/2016	45.44	12/19/2016	10.00	01/14/2016	42.15	12/30/2016	151.0255
47	002818	富森美	31.01	11/09/2016	96.50	11/24/2016	31.01	11/09/2016	58.65	12/30/2016	149.6807
48	002787	华源包装	18.01	01/04/2016	60.35	11/24/2016	18.01	01/04/2016	40.11	12/30/2016	147.3221
49	002807	江阴银行	5.99	09/02/2016	17.30	09/20/2016	5.99	09/02/2016	10.82	12/30/2016	133.1897
50	002832	比音勒芬	34.54	12/23/2016	60.70	12/30/2016	34.54	12/23/2016	60.70	12/30/2016	131.9450
51	002786	银宝山新	30.10	01/04/2016	82.58	05/30/2016	20.56	12/29/2016	20.81	12/30/2016	128.5046
52	002409	雅克科技	24.16	02/29/2016	32.04	04/11/2016	14.12	05/26/2016	24.80	12/30/2016	127.1225
53	002582	好想	17.18	02/24/2016	44.45	11/22/2016	17.18	02/24/2016	35.21	12/30/2016	125.4161

## (2) 各股升跌情况(二〇一六年)(续)

## PRICE CHANGE OF STOCKS, 2016 (Continued)

排名 Rank	代码 Code	股票名称 Stock	成交价格与成交日期(Price and Date)								比2015年 收市价 涨跌幅% Change % vs. 2015 Close
			开市 Open	日期 Date	最高 High	日期 Date	最低 Low	日期 Date	年收市 Close	日期 Date	
54	002435	长江润发	11.07	01/27/2016	24.55	11/23/2016	11.07	01/27/2016	20.87	12/30/2016	109.3620
55	002346	柘中股份	18.90	01/04/2016	40.10	12/30/2016	14.80	01/08/2016	39.99	12/30/2016	105.4189
56	002716	金贵银业	11.75	01/04/2016	29.95	08/16/2016	7.96	01/29/2016	23.14	12/30/2016	97.5185
57	002537	海立美达	18.25	02/18/2016	34.05	12/15/2016	18.25	02/18/2016	32.38	12/30/2016	95.1778
58	002082	栋梁新材	11.23	03/23/2016	28.89	10/27/2016	11.23	03/23/2016	19.47	12/30/2016	91.7397
59	002113	天润数娱	39.37	01/04/2016	69.98	08/26/2016	11.10	09/30/2016	18.81	11/29/2016	89.4888
60	002831	裕同科技	44.12	12/16/2016	85.29	12/23/2016	44.12	12/16/2016	69.20	12/30/2016	88.1969
61	002120	新海股份	26.78	01/04/2016	63.10	10/19/2016	15.55	03/01/2016	50.40	12/30/2016	87.5483
62	002110	三钢闽光	7.03	01/04/2016	15.36	12/16/2016	4.88	01/28/2016	13.20	12/30/2016	86.4407
63	002379	*ST鲁丰	4.56	05/04/2016	8.04	11/07/2016	3.69	05/13/2016	8.04	11/07/2016	85.2535
64	002408	齐翔腾达	13.32	01/04/2016	14.28	04/07/2016	5.09	06/14/2016	11.00	12/30/2016	84.5730
65	002247	帝龙文化	22.78	01/04/2016	34.89	04/06/2016	11.80	06/24/2016	18.09	12/30/2016	75.8559
66	002835	同为股份	14.81	12/28/2016	21.51	12/30/2016	14.81	12/28/2016	21.51	12/30/2016	74.3112
67	002833	弘亚数控	13.34	12/28/2016	17.62	12/30/2016	13.34	12/28/2016	17.62	12/30/2016	74.2829
68	002511	中顺洁柔	11.51	01/04/2016	22.20	10/12/2016	7.66	01/27/2016	19.90	12/30/2016	70.9013
69	002676	顺威股份	40.00	01/04/2016	43.98	03/09/2016	14.82	03/14/2016	26.89	12/30/2016	63.7830
70	002486	嘉麟杰	6.30	01/04/2016	14.30	11/15/2016	4.04	01/27/2016	10.21	12/30/2016	62.5796
71	002836	新宏泽	9.71	12/29/2016	12.82	12/30/2016	9.71	12/29/2016	12.82	12/30/2016	58.4672
72	002837	英维克	23.76	12/29/2016	28.51	12/30/2016	23.76	12/29/2016	28.51	12/30/2016	58.3889
73	002313	日海通讯	13.90	01/22/2016	26.32	11/04/2016	10.63	02/01/2016	23.30	12/30/2016	57.4324
74	002264	新华之都	8.60	01/04/2016	15.04	12/30/2016	5.76	02/01/2016	13.28	12/30/2016	55.6858
75	002122	天马股份	8.37	01/04/2016	15.49	11/04/2016	5.51	02/29/2016	12.69	12/30/2016	53.5775
76	002767	先锋电子	45.06	01/04/2016	54.02	12/21/2016	29.80	02/29/2016	46.60	12/30/2016	52.4952
77	002265	西仪股份	13.96	01/13/2016	28.98	11/04/2016	8.88	01/29/2016	19.10	12/30/2016	50.5122
78	002638	勤上光电	16.85	01/19/2016	23.93	04/19/2016	8.21	07/04/2016	9.20	12/30/2016	50.0606
79	002652	扬子新材	13.28	04/21/2016	18.28	11/11/2016	10.03	05/20/2016	18.11	12/09/2016	50.0414
80	002103	广博股份	19.27	02/16/2016	35.60	02/25/2016	15.52	05/18/2016	17.33	12/30/2016	49.3110
81	002053	云南能投	23.26	03/14/2016	30.28	05/04/2016	14.13	11/08/2016	19.19	12/30/2016	49.0563
82	002035	华帝股份	17.99	01/04/2016	29.66	12/01/2016	12.74	01/14/2016	25.95	12/30/2016	48.7790
83	002633	申科股份	20.77	04/21/2016	30.60	12/19/2016	19.80	06/14/2016	27.34	12/30/2016	44.8093
84	002597	金禾实业	11.01	01/04/2016	16.59	08/17/2016	8.34	01/14/2016	15.63	12/30/2016	43.8697
85	002679	福建金森	27.80	01/04/2016	62.88	11/18/2016	17.00	01/18/2016	39.84	12/30/2016	43.4426
86	002608	*ST舜船	9.19	07/11/2016	12.44	12/30/2016	9.18	07/12/2016	12.44	12/30/2016	42.1714
87	002624	完美世界	23.13	01/20/2016	47.00	02/18/2016	23.13	01/20/2016	29.79	12/30/2016	41.7718
88	002620	瑞和股份	39.01	01/04/2016	76.66	11/25/2016	23.23	01/14/2016	54.68	12/30/2016	39.7859
89	002434	万里扬	10.31	05/09/2016	17.25	12/09/2016	7.88	05/18/2016	16.00	12/30/2016	39.7380
90	002485	希努尔	15.15	04/26/2016	22.44	12/14/2016	14.51	04/26/2016	21.10	12/30/2016	39.3659
91	002602	世纪华通	32.99	01/04/2016	48.50	12/12/2016	16.30	06/24/2016	46.89	12/14/2016	38.2327
92	002371	七星电子	21.21	01/11/2016	46.00	06/27/2016	20.01	03/08/2016	26.60	12/30/2016	38.0683
93	002092	中泰化学	8.77	01/04/2016	13.50	11/18/2016	5.63	01/28/2016	12.10	12/30/2016	37.8599
94	002619	巨龙管业	34.95	04/19/2016	44.20	06/01/2016	13.11	06/15/2016	17.35	12/30/2016	36.5282
95	002333	罗普斯金	21.35	01/04/2016	22.89	04/06/2016	8.70	06/24/2016	14.58	12/30/2016	36.1541
96	002530	丰东股份	21.34	01/25/2016	39.82	11/10/2016	14.95	01/29/2016	32.23	12/30/2016	36.0920
97	002040	南京港	13.64	02/15/2016	25.44	12/28/2016	9.80	03/01/2016	20.59	12/30/2016	36.0079
98	002691	冀凯股份	21.80	02/16/2016	34.73	12/14/2016	17.30	08/01/2016	32.29	12/30/2016	35.9533
99	002411	必康股份	19.77	01/04/2016	28.43	12/27/2016	10.79	01/28/2016	27.05	12/30/2016	35.4454
100	002722	金轮股份	35.00	01/04/2016	78.79	11/03/2016	22.71	01/14/2016	48.01	12/30/2016	34.4168
101	002168	深圳惠程	12.06	01/04/2016	17.39	07/20/2016	7.36	01/27/2016	15.86	12/30/2016	34.0659
102	002310	东方园林	27.10	01/04/2016	27.39	01/04/2016	10.61	07/21/2016	14.15	12/30/2016	33.9776
103	002201	九鼎新材	14.41	05/17/2016	24.70	11/23/2016	11.31	05/30/2016	21.40	12/30/2016	33.7598
104	002509	天广中茂	20.77	01/04/2016	20.92	01/04/2016	8.03	05/12/2016	12.68	09/20/2016	33.5112
105	002759	天际股份	45.90	01/04/2016	46.18	01/04/2016	15.86	06/30/2016	24.93	12/30/2016	32.5768
106	002635	安洁科技	27.36	01/04/2016	40.99	08/04/2016	19.43	01/18/2016	36.40	11/07/2016	32.2455

## (2) 各股升跌情况(二〇一六年)(续)

## PRICE CHANGE OF STOCKS, 2016 (Continued)

排名 Rank	代码 Code	股票名称 Stock	成交价格与成交日期 (Price and Date)								比 2015 年 收市价 升跌幅% Change % vs. 2015 Close
			开市 Open	日期 Date	最高 High	日期 Date	最低 Low	日期 Date	年收市 Close	日期 Date	
107	002132	恒星科技	7.52	01/04/2016	7.57	01/04/2016	4.04	06/15/2016	6.58	12/20/2016	32.2120
108	002150	通润装备	13.95	01/04/2016	18.97	11/03/2016	9.50	01/29/2016	16.55	12/30/2016	31.8442
109	002692	远程电缆	19.78	01/04/2016	20.90	04/05/2016	6.92	05/26/2016	11.78	12/30/2016	31.3387
110	002746	仙坛股份	37.60	01/04/2016	71.44	11/21/2016	24.01	01/27/2016	49.25	12/30/2016	31.3326
111	002007	华兰生物	43.80	01/04/2016	52.10	05/27/2016	28.90	06/21/2016	35.75	12/30/2016	31.0543
112	002012	凯恩股份	9.80	01/04/2016	13.62	12/27/2016	7.29	01/14/2016	12.68	12/30/2016	28.8618
113	002048	宁波华翔	15.99	04/01/2016	25.45	07/11/2016	15.66	04/01/2016	22.14	12/30/2016	27.8522
114	002032	苏泊尔	27.78	01/04/2016	43.09	07/29/2016	23.81	01/08/2016	34.92	12/30/2016	27.6008
115	002554	惠博普	13.02	01/04/2016	15.64	04/15/2016	6.05	08/01/2016	8.17	12/30/2016	27.5489
116	002155	湖南黄金	8.98	01/04/2016	16.58	07/14/2016	7.01	01/29/2016	11.45	12/30/2016	27.3637
117	002709	天赐材料	81.03	01/04/2016	138.82	05/12/2016	41.30	12/26/2016	42.17	12/30/2016	27.3272
118	002572	索菲亚	43.18	01/04/2016	62.38	09/30/2016	35.00	01/14/2016	54.16	12/30/2016	27.1680
119	002628	成都路桥	6.71	01/11/2016	10.35	02/23/2016	6.45	05/18/2016	9.45	12/30/2016	27.0300
120	002341	新纶科技	16.70	01/04/2016	23.00	06/27/2016	11.80	03/01/2016	21.09	12/30/2016	26.6667
121	002718	友邦吊顶	60.50	01/04/2016	94.88	11/21/2016	38.50	02/29/2016	75.41	12/30/2016	25.7643
122	002098	浔兴股份	15.37	01/04/2016	22.48	12/20/2016	8.85	01/14/2016	19.29	12/30/2016	25.6523
123	002514	宝馨科技	16.28	01/08/2016	27.19	05/24/2016	8.52	12/14/2016	9.29	12/30/2016	25.4886
124	002213	特尔佳	21.10	01/04/2016	28.99	10/20/2016	13.37	01/14/2016	26.75	12/30/2016	25.2341
125	002043	兔宝宝	14.15	01/04/2016	15.08	09/06/2016	7.68	05/12/2016	11.57	12/30/2016	24.4759
126	002508	老板电器	44.76	01/04/2016	53.88	05/04/2016	33.01	06/02/2016	36.80	12/30/2016	24.2564
127	002206	海利得	15.60	01/04/2016	20.88	12/28/2016	11.51	01/29/2016	19.14	12/30/2016	23.6392
128	002198	嘉应制药	10.95	01/04/2016	16.00	12/05/2016	6.85	01/27/2016	13.52	12/30/2016	23.5832
129	002085	万丰奥威	32.05	01/04/2016	37.57	03/31/2016	15.04	06/14/2016	19.76	12/30/2016	22.9530
130	002383	合众思壮	36.32	03/17/2016	55.00	12/01/2016	26.80	05/12/2016	49.50	12/30/2016	22.6766
131	002212	南洋股份	13.71	01/04/2016	20.26	11/08/2016	7.11	03/01/2016	16.96	12/30/2016	22.6720
132	002127	南极电商	18.21	01/04/2016	22.39	04/27/2016	10.59	09/07/2016	11.48	12/30/2016	22.5859
133	002015	霞客环保	7.55	01/11/2016	11.98	03/04/2016	6.60	01/29/2016	8.81	12/30/2016	22.5313
134	002138	顺络电子	14.33	01/04/2016	19.75	10/12/2016	9.70	01/14/2016	17.31	12/30/2016	22.3107
135	002281	光迅科技	64.88	01/04/2016	88.92	10/12/2016	41.91	01/27/2016	78.50	12/30/2016	22.0774
136	002656	摩登大道	28.60	01/04/2016	29.58	04/15/2016	12.24	05/26/2016	21.71	12/30/2016	22.0464
137	002323	雅百特	36.65	01/04/2016	57.78	04/08/2016	11.10	06/14/2016	15.14	12/30/2016	21.5672
138	002013	中航机电	23.51	01/04/2016	24.16	01/06/2016	11.70	06/16/2016	18.29	12/30/2016	21.3753
139	002561	徐家汇	16.30	01/04/2016	20.66	12/19/2016	11.30	03/01/2016	19.23	12/30/2016	21.1581
140	002105	信隆健康	11.96	01/04/2016	16.66	12/28/2016	6.33	03/01/2016	14.42	12/30/2016	20.4678
141	002145	中核钛白	15.17	01/04/2016	23.42	05/05/2016	5.76	06/14/2016	6.13	12/30/2016	20.1961
142	002234	民和股份	17.80	01/04/2016	36.96	07/19/2016	12.61	01/08/2016	21.58	12/30/2016	20.0222
143	002072	凯瑞德	23.47	01/04/2016	31.95	12/16/2016	13.77	01/27/2016	29.00	12/30/2016	19.7358
144	002078	太阳纸业	5.61	01/04/2016	7.69	10/12/2016	3.80	01/27/2016	6.68	12/30/2016	19.7190
145	002621	三垒股份	23.10	01/04/2016	35.48	12/02/2016	14.80	02/29/2016	27.95	12/30/2016	19.3291
146	002503	搜于特	15.97	01/04/2016	16.79	02/23/2016	11.01	06/24/2016	14.39	12/30/2016	18.2842
147	002578	闽发铝业	10.15	01/04/2016	12.00	10/11/2016	7.22	01/27/2016	11.89	10/11/2016	17.0276
148	002601	佰利联	38.70	01/04/2016	65.60	04/06/2016	11.59	05/12/2016	12.66	12/30/2016	17.0257
149	002645	华宏科技	24.30	01/04/2016	39.82	11/22/2016	16.80	01/14/2016	28.61	12/30/2016	16.9665
150	002768	国恩股份	64.65	01/04/2016	105.00	03/29/2016	24.02	12/26/2016	24.84	12/30/2016	16.7569
151	002455	百川股份	11.10	01/04/2016	13.31	12/23/2016	6.44	01/27/2016	12.77	12/30/2016	16.6250
152	002729	好利来	75.52	01/04/2016	113.56	05/04/2016	48.50	01/28/2016	88.25	12/30/2016	16.5360
153	002286	好利来	15.95	02/24/2016	18.36	03/21/2016	11.46	08/01/2016	16.79	12/30/2016	16.2134
154	002108	沧州明珠	17.67	01/04/2016	28.88	06/17/2016	11.90	01/29/2016	20.37	12/30/2016	16.1282
155	002182	云海金属	16.10	01/04/2016	24.17	07/26/2016	9.95	02/01/2016	18.61	12/30/2016	16.0710
156	002365	永安药业	21.21	01/04/2016	30.00	10/10/2016	12.98	02/29/2016	25.05	12/30/2016	16.0275
157	002419	天虹商场	13.47	01/04/2016	17.38	12/16/2016	9.79	01/27/2016	15.02	12/30/2016	15.8430
158	002193	山东如意	19.44	01/04/2016	26.87	11/21/2016	11.80	02/29/2016	22.45	12/30/2016	15.7893
159	002372	伟星新材	17.99	01/04/2016	20.49	06/17/2016	13.33	01/28/2016	15.43	12/30/2016	15.6595

## (2) 各股升跌情况(二〇一六年)(续)

## PRICE CHANGE OF STOCKS, 2016 (Continued)

排名 Rank	代码 Code	股票名称 Stock	成交价格与成交日期(Price and Date)								比2015年 收市价 涨跌幅% Change % vs. 2015 Close
			开市 Open	日期 Date	最高 High	日期 Date	最低 Low	日期 Date	年收市 Close	日期 Date	
160	002507	涪陵榨菜	18.52	01/04/2016	18.66	01/04/2016	9.95	06/15/2016	13.38	12/30/2016	15.4216
161	002622	融钰集团	27.81	01/08/2016	30.59	01/11/2016	9.99	05/19/2016	14.58	12/30/2016	15.3481
162	002726	龙大肉食	15.23	01/04/2016	18.49	11/07/2016	9.61	01/29/2016	17.43	12/30/2016	15.3327
163	002237	恒邦股份	9.99	01/04/2016	15.80	07/12/2016	7.41	01/29/2016	11.50	12/30/2016	15.2305
164	002586	围海股份	8.85	01/04/2016	11.65	05/06/2016	7.43	01/14/2016	10.09	12/30/2016	14.1983
165	002427	尤夫股份	18.28	01/04/2016	25.18	04/28/2016	13.10	01/08/2016	20.71	12/30/2016	14.0657
166	002386	天原集团	7.90	01/04/2016	10.74	11/18/2016	5.40	01/27/2016	9.03	12/30/2016	13.8714
167	002001	新和成	17.30	01/04/2016	24.30	08/05/2016	12.72	01/14/2016	19.60	12/30/2016	13.4562
168	002389	南洋科技	20.39	01/04/2016	28.59	12/12/2016	11.36	01/28/2016	23.08	12/30/2016	13.4232
169	002648	卫星石化	10.81	01/04/2016	13.50	12/14/2016	6.87	02/29/2016	12.22	12/30/2016	13.0435
170	002167	东方锆业	12.00	01/04/2016	14.13	12/20/2016	7.00	01/29/2016	13.55	12/30/2016	12.9167
171	002347	泰尔股份	23.70	01/04/2016	25.38	08/19/2016	8.93	09/27/2016	13.33	12/30/2016	12.8227
172	002617	露笑科技	21.66	01/04/2016	30.18	01/20/2016	13.81	12/12/2016	14.63	12/22/2016	12.7082
173	002611	东方精工	14.80	01/04/2016	18.87	09/23/2016	8.40	01/29/2016	16.79	12/30/2016	12.6090
174	002088	鲁阳节能	17.30	01/04/2016	20.58	11/23/2016	11.07	01/27/2016	19.45	12/30/2016	12.4218
175	002114	罗平锌电	19.15	01/04/2016	34.60	07/22/2016	13.02	02/01/2016	22.16	12/30/2016	12.1457
176	002479	富春环保	13.39	01/04/2016	16.68	11/22/2016	7.99	03/01/2016	14.82	12/30/2016	12.0929
177	002041	登海种业	16.85	01/04/2016	20.60	12/16/2016	12.10	02/29/2016	18.88	12/30/2016	12.0475
178	002684	猛狮科技	28.98	01/04/2016	35.88	06/21/2016	21.00	01/08/2016	32.58	12/30/2016	11.9588
179	002738	中矿资源	35.20	01/04/2016	35.23	01/04/2016	18.50	06/24/2016	26.37	12/30/2016	11.7862
180	002271	东方雨虹	19.56	01/04/2016	25.96	09/09/2016	12.39	01/27/2016	21.69	12/30/2016	11.7696
181	002569	步森股份	39.28	07/19/2016	58.29	11/17/2016	26.10	07/27/2016	48.72	12/30/2016	11.6407
182	002515	金字火腿	25.95	01/04/2016	25.96	01/04/2016	10.55	07/27/2016	17.22	12/30/2016	11.2060
183	002141	蓉胜超微	31.22	01/04/2016	35.50	07/07/2016	8.30	10/27/2016	10.04	12/30/2016	11.1670
184	002558	世纪游轮	162.00	01/04/2016	166.80	06/29/2016	51.06	12/13/2016	59.89	12/30/2016	10.8458
185	002456	欧菲光	30.60	01/04/2016	41.00	11/08/2016	19.60	03/01/2016	34.28	12/30/2016	10.7722
186	002142	宁波银行	15.50	01/04/2016	18.74	11/28/2016	11.51	01/29/2016	16.64	12/30/2016	10.5258
187	002210	飞马国际	21.88	01/04/2016	23.60	06/16/2016	15.46	07/27/2016	18.45	12/30/2016	10.4781
188	002640	跨境通	33.25	01/04/2016	38.08	04/20/2016	14.61	08/02/2016	18.30	12/30/2016	10.1172
189	002051	中工国际	25.33	01/04/2016	29.98	01/21/2016	18.53	06/17/2016	22.92	12/30/2016	10.0278
190	002258	利尔化学	25.50	01/04/2016	26.68	04/06/2016	8.42	05/26/2016	12.43	12/30/2016	9.9853
191	002451	摩恩电气	14.15	01/04/2016	18.45	11/22/2016	9.08	01/14/2016	15.88	12/30/2016	9.5153
192	002311	海大集团	14.00	01/04/2016	19.00	05/17/2016	11.30	01/27/2016	15.05	12/30/2016	9.2931
193	002688	金河生物	23.05	01/04/2016	27.48	04/19/2016	8.78	05/20/2016	10.10	12/30/2016	9.1464
194	002615	哈尔斯	24.50	01/04/2016	38.60	03/28/2016	16.25	06/24/2016	17.55	12/30/2016	9.1259
195	002058	威尔泰	27.53	01/04/2016	33.88	11/23/2016	15.72	01/27/2016	29.88	12/30/2016	8.9716
196	002610	爱康科技	12.16	01/04/2016	20.30	06/20/2016	3.21	12/13/2016	3.27	12/30/2016	8.5748
197	002780	三夫户外	68.57	01/04/2016	122.96	11/01/2016	57.00	03/08/2016	67.50	12/30/2016	8.4058
198	002164	宁波东力	11.39	06/30/2016	12.45	07/01/2016	8.34	08/01/2016	11.17	12/30/2016	7.9227
199	002287	奇正藏药	41.60	01/04/2016	65.30	11/22/2016	24.53	01/27/2016	44.29	12/30/2016	7.6434
200	002732	燕塘乳业	35.80	01/04/2016	53.48	11/10/2016	21.99	02/29/2016	38.12	12/30/2016	7.5244
201	002087	新野纺织	8.57	01/04/2016	9.89	09/06/2016	5.61	01/29/2016	7.00	12/30/2016	7.4643
202	002216	三全食品	11.37	01/04/2016	12.20	12/30/2016	7.45	02/29/2016	12.20	12/30/2016	7.2497
203	002523	天桥起重	9.40	01/04/2016	9.49	01/04/2016	4.94	05/12/2016	6.70	12/30/2016	7.0836
204	002436	兴森科技	19.30	01/04/2016	27.55	08/23/2016	6.80	12/26/2016	6.85	12/30/2016	7.0609
205	002705	新宝股份	20.73	01/04/2016	21.80	04/25/2016	14.61	02/29/2016	16.91	12/30/2016	6.7382
206	002180	艾派克	46.16	01/04/2016	51.77	06/02/2016	24.20	06/14/2016	28.12	12/30/2016	6.6362
207	002669	康达新材	29.36	01/04/2016	32.81	12/21/2016	18.50	05/20/2016	31.05	12/30/2016	6.3337
208	002221	东华能源	23.30	01/04/2016	26.79	01/06/2016	9.04	05/30/2016	12.39	12/30/2016	6.2535
209	002136	安纳达	16.58	01/04/2016	19.50	12/27/2016	10.60	01/18/2016	17.32	12/30/2016	6.1275
210	002415	海康威视	34.51	01/04/2016	34.57	01/04/2016	20.28	05/26/2016	23.81	12/30/2016	6.1045
211	002583	海能达	12.61	01/04/2016	14.31	12/06/2016	8.38	01/14/2016	13.21	12/30/2016	6.0785
212	002217	合力泰	16.89	01/04/2016	19.43	12/21/2016	10.66	01/14/2016	17.90	12/30/2016	5.7453

## (2) 各股升跌情况(二〇一六年)(续)

## PRICE CHANGE OF STOCKS, 2016 (Continued)

排名 Rank	代码 Code	股票名称 Stock	成交价格与成交日期(Price and Date)								比2015年 收市价 涨跌幅% Change % vs. 2015 Close
			开市 Open	日期 Date	最高 High	日期 Date	最低 Low	日期 Date	年收市 Close	日期 Date	
213	002304	洋河股份	68.47	01/04/2016	79.97	07/11/2016	56.56	01/29/2016	70.60	12/30/2016	5.5587
214	002126	银轮股份	18.30	01/04/2016	18.41	01/04/2016	8.03	06/24/2016	9.69	12/30/2016	5.4153
215	002533	金杯电工	9.88	01/04/2016	14.98	07/07/2016	6.81	01/14/2016	10.28	12/30/2016	5.3538
216	002476	宝莫股份	9.96	01/04/2016	13.55	11/03/2016	5.53	01/29/2016	10.46	12/30/2016	5.2153
217	002319	乐通股份	20.38	01/04/2016	25.92	11/10/2016	12.28	01/27/2016	21.34	12/30/2016	4.9680
218	002050	三花智控	10.57	01/04/2016	11.77	10/19/2016	6.13	01/28/2016	11.04	12/30/2016	4.8453
219	002697	红旗连锁	7.75	01/04/2016	9.68	12/20/2016	5.00	02/29/2016	8.08	12/30/2016	4.7990
220	002252	上海莱士	39.72	01/04/2016	42.96	08/31/2016	20.85	12/12/2016	23.09	12/30/2016	4.6360
221	002598	山东章鼓	13.67	01/04/2016	14.48	11/23/2016	8.09	01/28/2016	14.24	12/30/2016	4.5047
222	002277	友阿股份	13.81	01/04/2016	15.12	12/07/2016	9.35	01/29/2016	14.36	12/30/2016	4.3963
223	002358	森源电气	18.34	01/04/2016	23.71	12/02/2016	12.05	01/26/2016	19.18	12/30/2016	4.3431
224	002773	康弘药业	81.80	01/04/2016	81.80	01/04/2016	44.00	06/14/2016	56.79	12/30/2016	3.9153
225	002159	三特索道	30.80	01/04/2016	33.80	12/16/2016	18.70	03/01/2016	32.00	12/28/2016	3.8961
226	002618	丹邦科技	48.21	01/04/2016	48.21	01/04/2016	21.00	05/30/2016	25.25	12/30/2016	3.8509
227	002545	东方铁塔	10.68	01/04/2016	12.58	11/25/2016	6.46	01/29/2016	11.14	12/30/2016	3.3828
228	002452	长高集团	10.05	01/06/2016	13.26	04/07/2016	8.02	03/08/2016	9.40	12/30/2016	3.3667
229	002128	露天煤业	8.45	01/04/2016	9.96	11/14/2016	6.71	02/15/2016	8.60	12/30/2016	3.2438
230	002102	冠福股份	14.47	01/04/2016	19.99	08/22/2016	4.80	12/15/2016	5.11	12/30/2016	3.0837
231	002447	壹桥股份	9.71	01/04/2016	10.57	11/15/2016	5.95	02/29/2016	9.88	12/30/2016	2.8124
232	002211	宏达新材	12.60	01/04/2016	19.66	10/14/2016	7.55	01/14/2016	13.15	12/27/2016	2.7344
233	002350	北京科锐	20.33	01/04/2016	24.25	11/25/2016	12.40	02/29/2016	20.83	12/30/2016	2.7315
234	002499	科林环保	26.80	01/04/2016	33.20	10/25/2016	15.29	01/27/2016	27.70	12/30/2016	2.6075
235	002374	丽鹏股份	16.88	01/04/2016	19.88	04/11/2016	5.78	05/20/2016	7.86	12/30/2016	2.5735
236	002639	雪人股份	11.92	01/04/2016	16.39	11/25/2016	7.69	01/29/2016	12.33	12/30/2016	2.5223
237	002483	润邦股份	10.38	03/11/2016	14.06	09/12/2016	9.38	05/12/2016	11.79	12/30/2016	2.2550
238	002251	步步高	16.27	01/04/2016	20.90	12/09/2016	10.40	02/29/2016	16.45	12/30/2016	2.0483
239	002484	江海股份	25.55	01/04/2016	25.55	01/04/2016	10.90	05/12/2016	16.43	12/30/2016	2.0103
240	002502	骅威文化	23.35	01/14/2016	35.05	01/20/2016	11.88	12/12/2016	12.92	12/30/2016	1.3333
241	002209	达意隆	22.79	06/07/2016	24.75	11/11/2016	16.98	08/01/2016	23.19	12/30/2016	1.2664
242	002028	思源电气	15.85	01/04/2016	15.88	01/04/2016	9.72	05/20/2016	13.18	12/30/2016	1.0231
243	002057	中钢天源	16.81	01/04/2016	18.80	12/28/2016	10.07	01/29/2016	16.97	12/30/2016	0.9588
244	002734	利民股份	33.99	01/04/2016	39.92	11/21/2016	23.10	02/01/2016	34.22	12/30/2016	0.8194
245	002495	佳隆股份	8.66	01/04/2016	10.99	09/22/2016	5.00	02/29/2016	6.17	12/30/2016	0.6902
246	002450	康得新	38.19	01/04/2016	38.19	01/04/2016	15.91	06/13/2016	19.11	12/30/2016	0.4963
247	002723	金莱特	25.00	01/04/2016	35.28	11/22/2016	14.42	01/29/2016	25.25	12/30/2016	0.3954
248	002524	光正集团	10.60	01/04/2016	11.79	11/16/2016	5.62	01/29/2016	10.64	12/30/2016	0.3774
249	002391	长青股份	17.80	01/04/2016	19.10	12/14/2016	12.11	02/29/2016	17.48	12/30/2016	0.1791
250	002112	三变科技	21.03	06/15/2016	28.30	07/05/2016	16.59	08/08/2016	19.14	12/30/2016	0.1483
251	002149	西部材料	27.90	01/04/2016	35.95	10/12/2016	14.76	03/01/2016	28.05	12/30/2016	0.1428
252	002169	智光电气	23.01	01/04/2016	24.98	06/24/2016	13.20	03/01/2016	22.80	12/30/2016	-0.1840
253	002157	正邦科技	20.11	01/04/2016	29.42	08/19/2016	6.63	12/30/2016	6.66	12/30/2016	-0.1905
254	002056	横店东磁	27.91	01/04/2016	29.30	04/21/2016	11.25	05/12/2016	13.91	12/30/2016	-0.3371
255	002543	万和电气	18.01	01/04/2016	20.20	11/14/2016	12.60	01/27/2016	17.40	12/30/2016	-0.3494
256	002493	荣盛石化	15.50	01/04/2016	16.86	12/14/2016	10.00	01/14/2016	15.42	12/30/2016	-0.3526
257	002714	牧原股份	47.07	01/04/2016	63.80	04/11/2016	22.60	12/29/2016	23.28	12/30/2016	-0.4209
258	002301	齐心集团	21.59	01/04/2016	25.35	10/26/2016	14.11	02/29/2016	21.70	12/30/2016	-0.5500
259	002567	唐人神	11.56	02/25/2016	15.09	08/04/2016	8.70	03/11/2016	12.64	12/21/2016	-0.6422
260	002532	新界泵业	15.21	01/04/2016	17.18	11/16/2016	10.91	02/29/2016	15.10	12/30/2016	-0.6635
261	002125	湘潭电化	23.40	01/04/2016	27.35	08/31/2016	12.85	12/12/2016	14.50	12/30/2016	-0.6773
262	002294	信立泰	30.00	01/04/2016	31.13	11/04/2016	23.12	01/27/2016	29.24	12/30/2016	-0.7958
263	002124	天邦股份	27.20	01/04/2016	29.68	04/12/2016	8.81	06/24/2016	12.13	12/30/2016	-1.1096
264	002291	星期六	17.05	01/04/2016	18.00	12/08/2016	8.66	01/29/2016	16.81	12/30/2016	-1.1176
265	002394	联发股份	18.45	01/04/2016	20.36	11/24/2016	13.19	01/27/2016	17.68	12/30/2016	-1.3000

## (2) 各股升跌情况(二〇一六年)(续)

## PRICE CHANGE OF STOCKS, 2016 (Continued)

排名 Rank	代码 Code	股票名称 Stock	成交价格与成交日期(Price and Date)								比2015年 收市价 涨跌幅% Change % vs. 2015 Close
			开市 Open	日期 Date	最高 High	日期 Date	最低 Low	日期 Date	年收市 Close	日期 Date	
266	002756	永兴特钢	53.96	01/04/2016	54.67	01/04/2016	21.01	06/24/2016	29.48	12/30/2016	-1.3033
267	002637	赞宇科技	28.53	01/04/2016	28.53	01/04/2016	9.80	05/12/2016	14.05	12/30/2016	-1.4270
268	002147	新光圆成	16.11	01/12/2016	21.47	03/18/2016	13.38	01/14/2016	17.62	12/30/2016	-1.5642
269	002541	鸿路钢构	20.15	01/04/2016	23.48	11/23/2016	13.60	01/27/2016	19.80	12/30/2016	-1.5817
270	002360	同德化工	11.09	01/05/2016	14.80	08/19/2016	8.00	02/01/2016	12.03	12/30/2016	-1.6544
271	002384	东山精密	19.62	01/04/2016	22.65	10/25/2016	14.28	03/04/2016	19.61	12/30/2016	-1.9990
272	002062	宏润建设	9.70	01/04/2016	9.80	01/04/2016	5.19	05/20/2016	6.70	12/30/2016	-2.0167
273	002475	立讯精密	32.10	01/04/2016	32.12	03/21/2016	16.94	07/12/2016	20.75	12/30/2016	-2.2830
274	002753	永东股份	48.00	01/04/2016	48.03	01/04/2016	21.80	05/20/2016	31.67	12/30/2016	-2.2913
275	002025	航天电器	26.89	01/04/2016	27.10	01/04/2016	16.50	01/27/2016	25.20	09/09/2016	-2.3339
276	002501	利源精制	12.61	01/04/2016	14.58	01/06/2016	8.30	02/29/2016	12.27	12/30/2016	-2.4642
277	002748	世龙实业	41.50	01/04/2016	41.79	01/04/2016	14.50	05/30/2016	20.13	12/30/2016	-2.5218
278	002522	浙江众成	18.30	01/04/2016	26.00	08/10/2016	10.60	01/28/2016	17.99	12/30/2016	-2.5618
279	002300	太阳电缆	11.99	01/04/2016	12.00	01/04/2016	7.61	08/01/2016	9.54	12/30/2016	-2.6026
280	002061	*ST江化	9.20	01/04/2016	9.23	12/20/2016	5.31	02/01/2016	8.99	12/30/2016	-2.9158
281	002165	红宝丽	8.83	01/04/2016	9.95	06/23/2016	5.85	01/28/2016	8.57	09/30/2016	-2.9445
282	002599	盛通股份	40.75	01/04/2016	42.03	11/25/2016	26.50	01/13/2016	39.49	12/30/2016	-2.9885
283	002186	全聚德	23.10	01/04/2016	23.49	12/22/2016	16.79	01/27/2016	22.00	12/30/2016	-3.2725
284	002685	华东重机	10.36	01/04/2016	12.14	11/28/2016	6.57	01/27/2016	9.99	12/16/2016	-3.4510
285	002299	圣农发展	22.20	01/04/2016	31.50	08/03/2016	16.33	01/14/2016	21.22	12/30/2016	-3.5016
286	002660	茂硕电源	15.52	01/04/2016	18.08	12/07/2016	9.52	01/27/2016	15.20	12/30/2016	-3.5810
287	002634	棒杰股份	39.04	01/04/2016	61.77	04/07/2016	9.48	05/26/2016	10.53	12/30/2016	-3.6497
288	002094	青岛金王	30.50	01/04/2016	33.46	11/08/2016	17.38	03/01/2016	30.00	12/30/2016	-3.6918
289	002464	金利科技	80.19	01/04/2016	90.90	12/14/2016	43.60	03/01/2016	78.20	12/27/2016	-3.7775
290	002761	多喜爱	42.80	01/04/2016	48.50	04/14/2016	24.30	01/28/2016	40.86	12/30/2016	-3.8039
291	002359	齐星铁塔	29.75	01/04/2016	30.85	01/06/2016	23.00	01/18/2016	28.57	12/30/2016	-3.8047
292	002256	兆新股份	27.00	01/04/2016	35.95	06/29/2016	5.81	12/13/2016	6.42	12/30/2016	-3.9282
293	002068	黑猫股份	8.79	01/04/2016	9.89	11/17/2016	5.08	01/29/2016	8.38	12/30/2016	-3.9735
294	002272	川润股份	10.96	01/04/2016	12.71	12/15/2016	6.90	01/28/2016	10.60	12/30/2016	-3.9855
295	002042	华孚色纺	12.01	01/04/2016	12.75	10/25/2016	7.10	01/27/2016	11.46	12/30/2016	-4.0876
296	002179	中航光电	38.73	01/04/2016	45.47	07/13/2016	26.30	01/27/2016	36.29	12/30/2016	-4.1470
297	002388	新亚制程	10.99	01/04/2016	15.69	04/01/2016	6.56	01/27/2016	10.61	12/30/2016	-4.1554
298	002019	亿帆医药	40.30	01/04/2016	55.50	03/31/2016	13.54	09/27/2016	15.29	12/30/2016	-4.1890
299	002603	以岭药业	18.00	01/04/2016	18.80	12/09/2016	11.80	03/11/2016	17.24	12/30/2016	-4.2554
300	002552	宝鼎科技	17.10	01/04/2016	19.98	05/19/2016	11.00	01/29/2016	16.08	12/30/2016	-4.4474
301	002519	银河电子	23.70	01/04/2016	27.37	10/11/2016	15.20	01/27/2016	22.40	12/30/2016	-4.5451
302	002226	江南化工	8.98	01/04/2016	11.80	03/24/2016	6.02	01/27/2016	8.61	11/11/2016	-4.6512
303	002544	杰赛科技	32.62	04/14/2016	36.85	04/21/2016	23.71	05/12/2016	28.14	12/30/2016	-5.0094
304	002322	理工环科	25.36	01/04/2016	25.58	01/04/2016	13.40	03/01/2016	23.86	12/30/2016	-5.0592
305	002324	普利特	31.42	01/04/2016	33.17	11/14/2016	22.03	02/29/2016	29.86	12/30/2016	-5.0913
306	002613	北玻股份	7.83	01/04/2016	9.43	11/28/2016	5.56	01/14/2016	7.41	12/30/2016	-5.1153
307	002119	康强电子	21.55	01/04/2016	29.03	02/24/2016	17.85	05/26/2016	20.70	12/30/2016	-5.1329
308	002059	云南旅游	12.29	01/04/2016	15.84	12/14/2016	7.00	03/01/2016	11.97	12/30/2016	-5.4502
309	002317	众生药业	13.21	01/04/2016	14.10	10/19/2016	9.01	01/28/2016	12.35	12/30/2016	-5.5982
310	002559	亚威股份	15.82	01/04/2016	17.12	11/03/2016	10.16	01/14/2016	14.85	12/30/2016	-5.7235
311	002199	*ST东晶	18.47	01/04/2016	19.49	12/08/2016	12.50	01/14/2016	17.62	12/30/2016	-5.7754
312	002109	*ST兴化	9.39	01/04/2016	9.39	01/04/2016	5.56	03/02/2016	8.04	12/30/2016	-5.8548
313	002207	准油股份	23.56	11/08/2016	28.96	11/11/2016	16.80	12/13/2016	20.13	12/30/2016	-6.0224
314	002595	豪迈科技	22.70	01/04/2016	22.81	01/04/2016	16.80	01/27/2016	21.05	12/30/2016	-6.0505
315	002478	常宝股份	14.24	01/04/2016	14.44	12/21/2016	9.93	05/18/2016	13.16	12/30/2016	-6.0623
316	002629	仁智股份	14.22	01/04/2016	16.10	05/05/2016	9.10	03/11/2016	13.11	09/30/2016	-6.1560
317	002065	东华软件	22.59	07/04/2016	25.28	12/02/2016	19.19	08/01/2016	23.30	12/30/2016	-6.5219
318	002231	奥维通信	16.00	03/17/2016	19.80	03/22/2016	12.32	05/18/2016	15.29	12/30/2016	-6.5403



## (2) 各股升跌情况(二〇一六年)(续)

## PRICE CHANGE OF STOCKS, 2016 (Continued)

排名 Rank	代码 Code	股票名称 Stock	成交价格与成交日期(Price and Date)								比2015年 收市价 涨跌幅% Change % vs. 2015 Close
			开市 Open	日期 Date	最高 High	日期 Date	最低 Low	日期 Date	年收市 Close	日期 Date	
319	002066	瑞泰科技	20.48	01/04/2016	20.48	01/04/2016	11.53	01/18/2016	18.96	12/30/2016	-6.6929
320	002351	漫步者	25.19	01/04/2016	29.90	06/13/2016	10.25	08/01/2016	11.90	12/30/2016	-6.7247
321	002659	中泰桥梁	23.19	01/04/2016	23.20	01/04/2016	14.40	01/14/2016	21.77	11/02/2016	-6.7666
322	002236	大华股份	37.22	01/04/2016	37.60	04/06/2016	12.49	06/15/2016	13.68	12/30/2016	-6.7706
323	002387	黑牛食品	18.19	01/04/2016	23.80	09/19/2016	11.03	03/01/2016	17.41	12/30/2016	-6.7987
324	002731	萃华珠宝	32.24	01/04/2016	33.91	11/09/2016	20.45	02/29/2016	30.23	12/30/2016	-6.8521
325	002262	恩华药业	29.47	01/04/2016	29.47	01/04/2016	18.00	02/29/2016	20.90	12/30/2016	-6.9626
326	002661	克明面业	53.35	01/04/2016	63.00	04/06/2016	15.25	06/15/2016	16.48	12/30/2016	-7.1127
327	002735	王子新材	52.85	01/04/2016	73.00	11/29/2016	30.20	01/29/2016	49.04	12/30/2016	-7.1167
328	002728	特一药业	29.05	01/04/2016	31.00	09/07/2016	18.18	01/27/2016	26.83	12/30/2016	-7.2113
329	002357	富临运业	16.50	01/04/2016	17.99	11/21/2016	10.34	01/27/2016	15.22	12/30/2016	-7.2811
330	002163	中航三鑫	10.57	01/04/2016	11.20	12/15/2016	5.90	05/26/2016	9.64	12/30/2016	-7.3077
331	002765	蓝黛传动	30.21	01/04/2016	33.88	11/28/2016	18.31	01/29/2016	28.00	12/30/2016	-7.3983
332	002724	海兰洋王	27.45	01/04/2016	28.87	11/22/2016	14.75	03/01/2016	25.84	12/28/2016	-7.4393
333	002314	南山控股	8.50	01/04/2016	10.43	11/30/2016	5.31	01/27/2016	7.62	12/30/2016	-7.5327
334	002755	东方新星	42.77	01/04/2016	70.68	09/22/2016	28.75	01/14/2016	40.35	12/30/2016	-7.5586
335	002747	埃斯顿	70.00	01/04/2016	71.18	01/04/2016	26.21	05/26/2016	32.62	12/30/2016	-7.6765
336	002696	百洋股份	22.47	05/09/2016	27.48	11/23/2016	15.60	05/20/2016	22.90	12/30/2016	-7.7486
337	002151	北斗星通	52.90	01/04/2016	53.60	01/04/2016	24.70	05/12/2016	31.90	11/15/2016	-7.9487
338	002703	浙江世宝	33.39	01/04/2016	53.03	11/04/2016	18.96	01/15/2016	30.82	12/30/2016	-7.9881
339	002730	电光科技	47.90	01/04/2016	55.50	01/06/2016	14.52	07/28/2016	20.50	12/30/2016	-8.0214
340	002259	升达林业	11.04	01/04/2016	11.17	01/04/2016	5.79	02/29/2016	10.02	12/30/2016	-8.0734
341	002403	爱仕达	15.85	01/04/2016	17.10	06/20/2016	9.82	01/27/2016	14.62	12/30/2016	-8.2235
342	002670	国盛金控	36.59	01/04/2016	39.00	12/02/2016	22.00	02/29/2016	33.60	12/30/2016	-8.2719
343	002336	*ST人乐	14.19	01/04/2016	14.78	02/24/2016	9.51	05/20/2016	13.29	12/30/2016	-8.2816
344	002651	利君股份	12.95	01/04/2016	15.20	11/15/2016	7.30	02/29/2016	11.73	12/30/2016	-8.3486
345	002518	科士达	35.20	01/04/2016	41.28	04/07/2016	20.67	09/30/2016	21.39	12/30/2016	-8.4641
346	002516	旷达科技	14.80	01/04/2016	14.80	01/04/2016	5.61	06/24/2016	6.56	12/30/2016	-8.5067
347	002083	孚日股份	7.99	01/04/2016	7.99	01/04/2016	5.46	02/29/2016	7.07	12/30/2016	-8.7742
348	002458	益生股份	37.59	01/04/2016	55.90	07/19/2016	27.82	01/08/2016	34.40	12/30/2016	-8.9947
349	002423	*ST中特	14.45	01/04/2016	18.41	01/08/2016	8.75	02/01/2016	12.73	12/30/2016	-9.0064
350	002402	和而泰	28.40	01/04/2016	33.30	08/25/2016	9.70	12/13/2016	10.24	12/30/2016	-9.1912
351	002342	巨力索具	7.64	01/04/2016	7.74	01/04/2016	5.23	02/29/2016	6.91	12/30/2016	-9.1984
352	002453	天马精化	11.14	01/04/2016	11.49	04/20/2016	7.45	01/14/2016	10.18	12/30/2016	-9.4087
353	002531	天顺风能	13.76	01/04/2016	13.78	01/04/2016	5.89	06/24/2016	6.88	12/30/2016	-9.4811
354	002589	瑞康医药	35.99	01/04/2016	37.14	09/09/2016	23.38	01/12/2016	32.45	12/30/2016	-9.5113
355	002200	云投生态	26.01	01/04/2016	28.17	01/06/2016	15.21	01/29/2016	23.42	12/30/2016	-9.5753
356	002421	达实智能	21.75	01/04/2016	23.65	08/26/2016	5.96	12/26/2016	6.58	12/30/2016	-9.5983
357	002100	天康生物	10.10	01/04/2016	10.15	01/04/2016	7.05	01/27/2016	8.97	12/30/2016	-9.6566
358	002297	博云新材	14.66	01/04/2016	14.89	01/04/2016	8.85	02/29/2016	13.09	06/17/2016	-9.7864
359	002643	万润股份	41.98	01/04/2016	59.45	06/22/2016	28.97	03/16/2016	36.30	12/30/2016	-9.8075
360	002715	登云股份	38.60	01/04/2016	41.33	11/15/2016	23.01	01/27/2016	35.59	12/30/2016	-9.8531
361	002459	天业通联	19.64	01/04/2016	20.88	11/11/2016	13.05	01/29/2016	17.69	12/30/2016	-9.9287
362	002335	科华恒盛	47.99	01/04/2016	52.20	07/21/2016	28.83	03/04/2016	42.90	12/15/2016	-9.9646
363	002580	圣阳股份	19.83	01/04/2016	20.88	11/22/2016	11.68	01/27/2016	17.91	12/30/2016	-10.2199
364	002477	雏鹰农牧	16.95	01/04/2016	19.86	06/06/2016	4.91	12/15/2016	5.02	12/30/2016	-10.3685
365	002077	大港股份	19.40	01/04/2016	24.50	06/28/2016	10.97	03/01/2016	17.88	12/30/2016	-10.3759
366	002542	中化岩土	8.14	05/25/2016	8.78	09/08/2016	7.00	06/24/2016	8.10	12/30/2016	-10.3982
367	002407	多氟多	76.00	01/04/2016	115.50	05/06/2016	26.31	12/26/2016	27.29	12/30/2016	-10.3995
368	002745	木林森	40.40	01/04/2016	40.40	01/04/2016	25.45	02/29/2016	36.49	07/15/2016	-10.5087
369	002674	兴业科技	19.57	01/04/2016	20.23	11/21/2016	11.88	01/29/2016	17.76	12/30/2016	-10.5290
370	002571	德力股份	17.10	01/04/2016	17.37	01/04/2016	9.42	01/29/2016	15.33	08/01/2016	-10.6122
371	002245	澳洋顺昌	10.08	01/04/2016	15.31	06/16/2016	6.14	01/28/2016	8.92	12/30/2016	-10.7004

## (2) 各股升跌情况(二〇一六年)(续)

## PRICE CHANGE OF STOCKS, 2016 (Continued)

排名 Rank	代码 Code	股票名称 Stock	成交价格与成交日期(Price and Date)								比2015年 收市价 涨跌幅% Change % vs. 2015 Close
			开市 Open	日期 Date	最高 High	日期 Date	最低 Low	日期 Date	年收市 Close	日期 Date	
372	002204	大连重工	10.23	01/04/2016	10.35	01/04/2016	3.81	06/24/2016	4.44	12/30/2016	-11.0917
373	002706	良信电器	58.01	01/04/2016	58.60	01/04/2016	23.21	05/20/2016	25.98	12/30/2016	-11.1020
374	002377	国创高新	10.34	01/04/2016	10.53	04/27/2016	6.18	02/29/2016	9.18	07/15/2016	-11.1326
375	002174	游族网络	80.58	02/15/2016	149.90	04/07/2016	24.71	12/13/2016	26.45	12/30/2016	-11.2676
376	002480	新筑股份	12.77	01/04/2016	14.00	09/09/2016	7.90	03/01/2016	11.35	12/30/2016	-11.3281
377	002600	江粉磁材	11.40	01/04/2016	13.78	07/07/2016	6.80	01/29/2016	10.24	12/30/2016	-11.4544
378	002187	广百股份	16.34	01/04/2016	16.42	01/04/2016	11.50	02/29/2016	14.12	12/30/2016	-11.4579
379	002382	蓝帆医疗	27.65	01/04/2016	28.11	04/13/2016	10.30	06/15/2016	12.17	12/30/2016	-11.5024
380	002772	众兴菌业	47.87	01/04/2016	64.50	04/07/2016	20.08	12/13/2016	20.57	12/30/2016	-11.5686
381	002225	濮耐股份	7.60	01/04/2016	7.88	05/03/2016	5.30	02/01/2016	6.72	12/30/2016	-11.7432
382	002348	高乐股份	17.31	01/04/2016	17.48	01/04/2016	6.04	06/24/2016	7.71	12/30/2016	-11.7834
383	002046	轴研科技	13.80	01/04/2016	14.09	01/04/2016	7.71	01/28/2016	11.75	12/30/2016	-11.7868
384	002440	闰土股份	18.90	01/04/2016	20.74	03/18/2016	12.71	01/28/2016	16.34	10/21/2016	-11.8381
385	002008	大族激光	25.90	01/04/2016	25.98	01/04/2016	17.95	03/01/2016	22.60	12/30/2016	-11.8806
386	002244	滨江集团	7.98	01/04/2016	9.17	03/03/2016	6.44	06/24/2016	6.98	12/30/2016	-11.9112
387	002557	洽洽食品	18.65	01/04/2016	20.97	05/03/2016	14.95	01/14/2016	16.06	12/30/2016	-11.9192
388	002591	恒大高新	19.82	01/04/2016	19.90	01/04/2016	10.57	03/01/2016	17.64	12/30/2016	-11.9321
389	002521	齐峰新材	12.45	01/04/2016	12.48	01/04/2016	8.06	05/26/2016	10.75	12/30/2016	-12.0023
390	002418	康盛股份	35.50	01/04/2016	35.69	01/04/2016	7.24	05/20/2016	10.23	12/30/2016	-12.0206
391	002740	爱迪尔	52.39	01/04/2016	74.72	04/07/2016	14.10	08/01/2016	15.46	12/30/2016	-12.0436
392	002623	亚玛顿	46.51	01/04/2016	59.72	11/08/2016	28.41	05/18/2016	41.46	12/30/2016	-12.0566
393	002185	华天科技	17.83	01/04/2016	17.98	01/04/2016	11.42	06/17/2016	12.08	12/30/2016	-12.0969
394	002570	贝因美	14.93	01/04/2016	14.93	01/04/2016	9.50	01/27/2016	13.12	12/30/2016	-12.1232
395	002385	大北农	12.26	01/04/2016	12.38	01/04/2016	7.03	12/13/2016	7.10	12/30/2016	-12.1723
396	002466	天齐锂业	138.99	01/04/2016	200.02	05/19/2016	32.03	12/26/2016	32.45	12/30/2016	-12.2448
397	002719	麦趣尔	56.79	01/04/2016	69.95	11/22/2016	34.12	03/01/2016	50.52	12/30/2016	-12.2747
398	002672	东江环保	20.13	01/04/2016	21.67	10/14/2016	13.19	01/27/2016	17.60	12/30/2016	-12.3389
399	002228	合兴包装	15.21	02/02/2016	22.85	04/06/2016	5.03	06/24/2016	5.25	12/30/2016	-12.3801
400	002422	科伦药业	18.45	01/04/2016	18.70	01/04/2016	13.26	02/29/2016	16.12	12/30/2016	-12.4989
401	002306	中科云网	8.76	01/12/2016	9.68	11/08/2016	5.15	01/29/2016	8.06	12/30/2016	-12.5813
402	002579	中京电子	15.45	01/04/2016	16.58	07/25/2016	8.00	01/29/2016	13.68	12/02/2016	-12.6428
403	002553	南方轴承	14.21	01/04/2016	15.88	07/11/2016	7.87	01/28/2016	12.30	12/30/2016	-12.7682
404	002534	杭钢股份	19.50	01/04/2016	20.09	01/06/2016	8.80	05/26/2016	11.16	12/30/2016	-12.7909
405	002650	加加食品	8.09	01/04/2016	8.95	11/10/2016	4.79	02/29/2016	7.04	12/30/2016	-12.8325
406	002526	山东矿机	11.61	01/04/2016	11.93	01/04/2016	6.50	01/29/2016	10.12	08/01/2016	-12.9088
407	002762	金发拉比	74.00	01/04/2016	74.90	01/04/2016	29.09	08/25/2016	38.62	12/30/2016	-12.9274
408	002677	浙江美大	22.19	01/04/2016	25.07	01/06/2016	9.82	06/24/2016	11.70	12/30/2016	-13.0014
409	002725	跃岭股份	25.45	01/04/2016	26.66	07/19/2016	15.50	02/29/2016	22.55	08/02/2016	-13.0065
410	002263	大东南	9.75	01/04/2016	10.38	06/17/2016	3.53	09/27/2016	4.23	12/30/2016	-13.0551
411	002420	毅昌股份	11.61	01/04/2016	11.74	01/04/2016	7.11	01/27/2016	10.09	12/30/2016	-13.0652
412	002678	珠江钢琴	15.49	01/19/2016	18.51	11/23/2016	10.30	01/29/2016	14.88	12/30/2016	-13.0777
413	002749	国光股份	99.15	01/04/2016	106.98	11/23/2016	63.17	03/01/2016	85.75	12/30/2016	-13.2603
414	002457	青龙管业	13.40	01/04/2016	13.46	01/04/2016	8.35	01/27/2016	11.61	12/30/2016	-13.2672
415	002361	神剑股份	16.32	01/04/2016	16.32	01/04/2016	6.77	12/13/2016	7.00	12/30/2016	-13.3289
416	002356	赫美集团	27.26	01/04/2016	28.23	07/05/2016	20.55	01/26/2016	24.20	12/30/2016	-13.3432
417	002134	天津普林	17.81	01/04/2016	18.46	01/04/2016	8.99	01/29/2016	16.01	12/30/2016	-13.4595
418	002473	圣莱达	29.70	02/04/2016	33.28	04/27/2016	18.07	02/29/2016	28.55	12/30/2016	-13.4848
419	002393	力生制药	48.16	01/04/2016	54.48	11/21/2016	33.16	05/20/2016	41.30	12/30/2016	-13.4877
420	002250	联化科技	19.00	01/04/2016	19.12	01/04/2016	12.64	02/29/2016	16.18	12/30/2016	-13.5231
421	002781	奇信股份	41.11	01/04/2016	66.08	01/11/2016	28.51	03/08/2016	32.25	12/30/2016	-13.5778
422	002340	格林美	14.35	01/06/2016	14.86	01/06/2016	6.51	12/15/2016	6.55	12/30/2016	-13.6935
423	002282	博深工具	16.17	01/04/2016	16.17	01/04/2016	9.41	01/29/2016	13.80	09/30/2016	-13.8246
424	002222	福晶科技	23.75	01/04/2016	24.02	01/04/2016	10.83	05/20/2016	13.55	12/30/2016	-13.9963

## (2) 各股升跌情况(二〇一六年)(续)

## PRICE CHANGE OF STOCKS, 2016 (Continued)

排名 Rank	代码 Code	股票名称 Stock	成交价格与成交日期(Price and Date)								比2015年 收市价 涨跌幅% Change % vs. 2015 Close
			开市 Open	日期 Date	最高 High	日期 Date	最低 Low	日期 Date	年收市 Close	日期 Date	
425	002700	新疆浩源	14.48	01/04/2016	17.89	04/05/2016	9.53	01/27/2016	12.49	12/30/2016	-14.0394
426	002711	欧浦智网	35.18	01/04/2016	35.20	01/04/2016	13.15	08/08/2016	15.00	12/30/2016	-14.1937
427	002332	仙琚制药	15.02	01/04/2016	15.09	01/04/2016	9.29	02/29/2016	12.87	12/30/2016	-14.1966
428	002239	奥特佳	16.49	01/05/2016	17.50	07/08/2016	9.45	01/29/2016	15.69	10/17/2016	-14.3559
429	002024	苏宁云商	13.56	01/04/2016	13.56	01/04/2016	10.04	02/29/2016	11.45	12/30/2016	-14.4076
430	002472	三环传动	26.16	01/04/2016	27.97	08/19/2016	11.18	12/26/2016	11.34	12/30/2016	-14.5475
431	002146	荣盛发展	9.53	01/04/2016	9.53	01/04/2016	6.34	01/29/2016	7.85	12/30/2016	-14.6135
432	002668	奥马电器	83.18	01/04/2016	85.49	11/23/2016	50.62	02/15/2016	70.95	12/30/2016	-14.6263
433	002044	美年健康	27.78	05/23/2016	31.12	05/23/2016	12.13	12/20/2016	13.18	12/30/2016	-14.6391
434	002587	奥拓电子	15.98	01/04/2016	16.85	11/24/2016	8.75	02/01/2016	13.33	12/30/2016	-14.6474
435	002431	棕榈股份	26.75	01/04/2016	33.31	03/31/2016	8.87	12/26/2016	9.16	12/30/2016	-14.6796
436	002627	宜昌交运	29.10	01/04/2016	29.12	01/04/2016	15.65	03/01/2016	24.74	12/30/2016	-14.7107
437	002641	永高股份	10.00	01/04/2016	10.04	01/04/2016	7.02	01/27/2016	8.41	12/30/2016	-14.8415
438	002548	金新农	17.20	01/04/2016	23.38	05/17/2016	10.95	03/01/2016	14.43	12/30/2016	-14.8617
439	002039	黔源电力	19.82	01/04/2016	21.10	07/27/2016	14.51	01/27/2016	16.40	12/30/2016	-14.9093
440	002646	青青稞酒	22.71	01/04/2016	23.90	07/12/2016	14.90	02/29/2016	19.25	12/30/2016	-14.9711
441	002404	嘉欣丝绸	10.70	01/04/2016	10.75	01/04/2016	6.02	02/29/2016	9.04	12/30/2016	-15.0437
442	002064	华峰氨纶	6.50	01/04/2016	6.50	01/04/2016	4.28	02/29/2016	5.49	12/30/2016	-15.0602
443	002556	辉隆股份	18.49	01/04/2016	18.49	01/04/2016	8.52	09/27/2016	10.39	12/30/2016	-15.1779
444	002575	群兴玩具	15.18	01/06/2016	18.87	01/07/2016	9.82	08/10/2016	14.03	12/30/2016	-15.2778
445	002246	北化股份	12.69	08/01/2016	14.96	10/17/2016	10.54	08/03/2016	11.94	12/30/2016	-15.3191
446	002563	森马服饰	12.41	01/04/2016	12.48	07/18/2016	9.00	01/27/2016	10.27	12/30/2016	-15.3270
447	002490	山东墨龙	11.51	01/04/2016	13.55	11/02/2016	6.84	01/27/2016	9.68	12/30/2016	-15.3846
448	002462	嘉事堂	50.21	01/04/2016	50.21	01/04/2016	28.95	03/01/2016	42.53	09/27/2016	-15.3851
449	002585	双星新材	13.00	01/04/2016	13.23	01/04/2016	8.64	01/27/2016	11.01	12/30/2016	-15.4011
450	002240	威华股份	12.31	01/22/2016	15.20	06/16/2016	7.76	02/01/2016	11.57	12/30/2016	-15.4240
451	002034	美欣达	43.61	01/04/2016	43.70	01/04/2016	26.00	01/14/2016	36.33	09/30/2016	-15.5003
452	002686	亿利达	17.80	01/04/2016	19.24	07/20/2016	9.23	03/01/2016	14.82	12/30/2016	-15.5183
453	002460	赣锋锂业	63.00	01/04/2016	75.30	05/17/2016	26.36	12/26/2016	26.51	12/30/2016	-15.5709
454	002158	汉钟精机	22.30	01/04/2016	22.30	01/04/2016	9.33	05/18/2016	10.29	12/30/2016	-15.6103
455	002743	富煌钢构	37.10	01/04/2016	37.10	01/04/2016	12.47	06/14/2016	15.68	12/30/2016	-15.6337
456	002106	莱宝高科	13.18	01/04/2016	14.13	11/08/2016	7.24	03/01/2016	11.24	12/30/2016	-15.7421
457	002079	苏州固锝	10.75	01/04/2016	12.48	09/21/2016	5.88	01/28/2016	9.17	12/30/2016	-15.7598
458	002255	海陆重工	10.39	01/04/2016	10.39	01/04/2016	6.41	01/28/2016	8.73	12/30/2016	-15.7700
459	002399	海普瑞	34.66	01/04/2016	35.09	01/04/2016	16.08	06/15/2016	18.22	12/30/2016	-15.7950
460	002060	粤水电	9.22	01/04/2016	9.22	01/04/2016	5.88	01/28/2016	7.70	12/30/2016	-15.8241
461	002416	爱施德	17.55	01/04/2016	26.13	04/15/2016	10.52	01/14/2016	14.73	12/30/2016	-15.8286
462	002302	西部建设	17.75	01/04/2016	17.75	01/04/2016	6.56	05/20/2016	7.44	12/30/2016	-15.9692
463	002003	伟星股份	17.55	01/04/2016	18.08	01/04/2016	12.00	05/20/2016	14.33	12/30/2016	-16.0584
464	002220	天宝安联	16.14	01/04/2016	16.57	01/06/2016	8.04	03/01/2016	13.49	12/30/2016	-16.0631
465	002562	兄弟科技	28.35	01/04/2016	30.18	04/07/2016	12.02	12/26/2016	12.08	12/30/2016	-16.1427
466	002074	国轩高科	36.67	01/04/2016	44.28	06/16/2016	22.66	01/29/2016	30.99	12/30/2016	-16.1678
467	002047	宝鹰股份	11.29	01/04/2016	13.37	08/18/2016	8.45	01/27/2016	9.35	12/30/2016	-16.2378
468	002469	三维工程	16.02	01/04/2016	16.13	01/04/2016	8.11	08/02/2016	8.92	12/30/2016	-16.2851
469	002630	华西能源	14.78	01/04/2016	14.94	11/17/2016	9.50	02/29/2016	12.33	12/30/2016	-16.2935
470	002014	永新股份	19.60	01/04/2016	19.60	01/04/2016	13.31	05/18/2016	16.00	12/30/2016	-16.3869
471	002148	北纬通信	22.48	01/04/2016	22.94	11/07/2016	11.87	03/01/2016	19.06	12/30/2016	-16.4402
472	002770	科迪乳业	27.20	01/04/2016	29.96	04/05/2016	11.14	06/24/2016	11.44	12/30/2016	-16.6336
473	002513	*ST蓝丰	19.30	01/04/2016	19.98	01/04/2016	11.79	01/15/2016	16.24	12/30/2016	-16.6752
474	002758	华通医药	87.48	01/04/2016	90.31	05/06/2016	24.36	08/01/2016	29.64	12/30/2016	-16.9070
475	002370	亚太药业	35.00	01/04/2016	37.64	09/09/2016	22.00	03/08/2016	29.30	12/30/2016	-17.0310
476	002437	誉衡药业	30.28	01/04/2016	31.34	04/07/2016	7.80	06/24/2016	8.27	12/30/2016	-17.3014
477	002775	文科园林	54.00	01/04/2016	54.75	01/04/2016	21.50	08/01/2016	22.54	12/30/2016	-17.3940

## (2) 各股升跌情况(二〇一六年)(续)

## PRICE CHANGE OF STOCKS, 2016 (Continued)

排名 Rank	代码 Code	股票名称 Stock	成交价格与成交日期(Price and Date)								比2015年 收市价 升跌幅% Change % vs. 2015 Close
			开市 Open	日期 Date	最高 High	日期 Date	最低 Low	日期 Date	年收市 Close	日期 Date	
478	002097	山河智能	10.71	01/04/2016	11.06	01/04/2016	6.18	01/29/2016	8.95	12/30/2016	-17.4354
479	002033	丽江旅游	17.49	01/04/2016	17.50	01/04/2016	11.33	05/26/2016	14.40	12/30/2016	-17.5112
480	002242	九阳股份	20.41	01/11/2016	22.40	07/29/2016	14.40	02/29/2016	18.03	12/30/2016	-17.6253
481	002529	海源机械	25.39	01/04/2016	25.49	01/04/2016	13.55	03/01/2016	21.14	12/30/2016	-17.7112
482	002564	天沃科技	12.14	01/04/2016	12.14	01/04/2016	6.11	02/29/2016	10.00	12/30/2016	-17.7824
483	002218	拓日新能	10.88	01/04/2016	12.10	07/25/2016	7.05	02/29/2016	8.99	12/30/2016	-17.8286
484	002235	安妮股份	32.00	01/12/2016	35.21	01/13/2016	15.30	05/12/2016	15.92	12/30/2016	-17.9512
485	002396	星网锐捷	24.15	01/04/2016	24.16	01/04/2016	13.80	02/29/2016	19.70	09/09/2016	-18.0122
486	002101	广东鸿图	33.00	01/04/2016	33.60	01/04/2016	18.60	03/01/2016	23.25	12/30/2016	-18.0380
487	002417	三元达	19.50	01/04/2016	21.14	03/25/2016	12.71	01/29/2016	16.25	12/30/2016	-18.0535
488	002131	利安股份	19.31	01/04/2016	21.02	08/15/2016	13.38	01/29/2016	15.95	12/30/2016	-18.0749
489	002590	万安科技	24.65	01/04/2016	34.43	06/17/2016	12.95	03/01/2016	20.32	12/30/2016	-18.2742
490	002223	鱼跃医疗	38.45	01/04/2016	38.65	01/04/2016	25.38	01/27/2016	31.02	12/30/2016	-18.2761
491	002166	莱茵生物	15.03	01/04/2016	15.19	01/04/2016	10.10	01/27/2016	12.37	12/30/2016	-18.2773
492	002708	光洋股份	15.71	01/04/2016	17.44	09/12/2016	9.42	01/28/2016	12.81	12/30/2016	-18.2981
493	002398	建研集团	16.80	01/04/2016	16.90	01/04/2016	10.59	02/29/2016	13.58	12/30/2016	-18.4668
494	002017	东信和平	19.35	01/04/2016	19.50	01/04/2016	12.02	01/27/2016	15.78	12/30/2016	-18.4762
495	002410	广联达	18.14	01/04/2016	18.14	01/04/2016	10.50	01/28/2016	14.60	12/30/2016	-18.4779
496	002736	国信证券	19.97	01/04/2016	20.04	01/04/2016	13.28	02/29/2016	15.55	12/30/2016	-18.5097
497	002084	海鸥卫浴	11.94	01/15/2016	13.52	04/15/2016	7.46	01/29/2016	10.75	12/30/2016	-18.5752
498	002442	龙星化工	17.15	01/04/2016	17.67	05/04/2016	10.71	02/01/2016	13.96	12/30/2016	-18.6006
499	002366	台海核电	65.38	01/04/2016	65.38	01/04/2016	39.69	01/27/2016	53.62	12/30/2016	-18.6207
500	002378	章源钨业	12.03	01/04/2016	12.87	07/18/2016	7.25	01/29/2016	9.79	12/30/2016	-18.6877
501	002069	*ST獐岛	13.66	01/04/2016	13.75	01/04/2016	7.68	02/29/2016	11.10	12/30/2016	-18.7408
502	002713	东易日盛	31.25	01/04/2016	41.25	03/28/2016	22.50	01/12/2016	25.65	12/30/2016	-18.7419
503	002305	南国置业	6.37	01/04/2016	6.65	10/28/2016	3.97	02/01/2016	5.19	12/30/2016	-18.7793
504	002321	华英农业	13.29	01/04/2016	13.30	01/04/2016	8.70	01/28/2016	10.71	12/30/2016	-18.9251
505	002275	桂林三金	23.00	01/04/2016	23.11	01/04/2016	14.26	02/29/2016	18.37	12/30/2016	-19.1142
506	002133	广宇集团	9.60	01/04/2016	9.88	01/04/2016	5.16	02/29/2016	7.69	12/30/2016	-19.3069
507	002549	凯美特气	12.60	01/04/2016	12.60	01/04/2016	7.36	03/01/2016	10.15	12/30/2016	-19.4444
508	002538	司尔特	12.60	01/04/2016	13.43	11/11/2016	7.94	01/28/2016	10.06	12/30/2016	-19.4666
509	002219	恒康医疗	13.41	06/22/2016	14.70	08/16/2016	10.60	06/27/2016	11.98	12/30/2016	-19.5973
510	002243	通产丽星	16.75	01/04/2016	16.75	01/04/2016	9.88	01/18/2016	13.64	12/30/2016	-19.6702
511	002632	道明光学	26.37	01/04/2016	26.70	01/04/2016	10.24	12/20/2016	10.55	12/30/2016	-19.6748
512	002491	通鼎互联	19.20	01/04/2016	19.90	11/01/2016	11.22	01/18/2016	15.54	12/21/2016	-19.7054
513	002010	传化智联	23.54	01/04/2016	23.54	01/04/2016	14.40	03/08/2016	18.80	12/30/2016	-19.7504
514	002584	西陇科学	49.01	01/04/2016	49.01	01/04/2016	11.82	05/20/2016	15.88	09/09/2016	-19.7562
515	002038	双鹭药业	33.15	01/04/2016	34.20	07/27/2016	20.88	02/29/2016	26.71	12/30/2016	-19.7703
516	002353	杰瑞股份	25.40	01/04/2016	25.65	01/04/2016	14.55	01/27/2016	20.30	12/30/2016	-19.8887
517	002238	天威视讯	22.20	01/04/2016	22.38	01/04/2016	13.40	06/24/2016	14.65	12/30/2016	-19.8913
518	002664	信质电机	28.59	03/08/2016	38.43	06/21/2016	20.33	03/16/2016	25.39	12/15/2016	-19.9400
519	002139	拓邦股份	24.71	01/04/2016	24.91	01/04/2016	12.65	10/27/2016	13.19	12/30/2016	-20.0248
520	002449	国星光电	16.72	01/04/2016	17.16	09/09/2016	9.85	01/29/2016	13.28	12/30/2016	-20.1550
521	002367	康力电梯	16.64	01/04/2016	16.64	01/04/2016	10.83	01/27/2016	13.21	12/30/2016	-20.1610
522	002500	山西证券	15.15	01/04/2016	17.68	06/28/2016	9.11	02/29/2016	12.02	12/30/2016	-20.1784
523	002144	宏达高科	28.16	01/04/2016	28.18	01/04/2016	17.85	03/01/2016	22.62	12/30/2016	-20.2012
524	002397	梦洁股份	10.12	01/04/2016	10.27	01/04/2016	6.25	02/29/2016	8.10	12/30/2016	-20.2500
525	002143	印纪传媒	36.50	01/05/2016	40.10	12/27/2016	21.22	02/29/2016	32.21	12/30/2016	-20.3532
526	002081	金螳螂	18.81	01/04/2016	18.81	01/04/2016	9.49	06/14/2016	9.79	12/30/2016	-20.3786
527	002426	胜利精密	26.20	01/04/2016	26.20	01/04/2016	8.14	12/29/2016	8.27	12/30/2016	-20.4170
528	002482	广田集团	29.39	01/04/2016	29.48	01/04/2016	7.21	08/01/2016	9.25	12/30/2016	-20.4800
529	002760	凤形股份	49.98	01/04/2016	56.40	10/11/2016	34.36	06/15/2016	39.19	12/30/2016	-20.5748
530	002330	得利斯	15.30	01/04/2016	15.35	01/04/2016	9.13	08/01/2016	12.29	12/30/2016	-20.6072

## (2) 各股升跌情况(二〇一六年)(续)

## PRICE CHANGE OF STOCKS, 2016 (Continued)

排名 Rank	代码 Code	股票名称 Stock	成交价格与成交日期(Price and Date)								比2015年 收市价 涨跌幅% Change % vs. 2015 Close
			开市 Open	日期 Date	最高 High	日期 Date	最低 Low	日期 Date	年收市 Close	日期 Date	
531	002461	珠江啤酒	15.07	01/04/2016	15.24	01/04/2016	11.00	01/13/2016	12.05	12/30/2016	-20.7431
532	002540	亚太科技	10.05	01/04/2016	10.05	01/04/2016	6.39	01/27/2016	7.85	12/30/2016	-20.8061
533	002429	兆驰股份	12.78	01/04/2016	12.93	01/04/2016	6.92	03/01/2016	9.96	12/30/2016	-20.8138
534	002505	大康农业	8.47	01/04/2016	8.80	01/06/2016	3.42	08/04/2016	3.54	12/30/2016	-20.8625
535	002497	雅化集团	8.68	01/04/2016	8.68	01/04/2016	5.44	01/27/2016	6.86	12/30/2016	-20.8939
536	002229	鸿博股份	29.25	01/04/2016	29.47	06/06/2016	15.10	01/29/2016	23.54	12/30/2016	-20.9005
537	002331	皖通科技	26.51	01/04/2016	26.88	01/04/2016	12.67	08/01/2016	17.80	12/30/2016	-20.9159
538	002510	天汽模	17.58	01/04/2016	17.58	01/04/2016	5.95	05/12/2016	6.95	12/30/2016	-21.0853
539	002054	德美化工	14.20	01/04/2016	14.35	08/22/2016	8.39	05/18/2016	10.96	12/30/2016	-21.3550
540	002425	凯撒文化	29.28	01/04/2016	29.28	01/04/2016	16.46	03/08/2016	22.75	12/30/2016	-21.3623
541	002328	新朋股份	13.70	01/04/2016	13.96	01/04/2016	7.49	01/28/2016	10.73	12/30/2016	-21.4334
542	002566	益盛药业	16.31	01/04/2016	16.48	01/04/2016	10.01	01/29/2016	12.80	12/30/2016	-21.4724
543	002492	恒基达鑫	16.15	01/04/2016	16.25	01/04/2016	9.65	01/27/2016	12.66	02/23/2016	-21.6049
544	002196	方正电机	29.90	01/04/2016	38.60	06/16/2016	20.78	01/29/2016	23.96	12/30/2016	-21.6052
545	002339	积成电子	24.00	01/04/2016	24.29	01/04/2016	13.95	02/29/2016	19.04	12/30/2016	-21.6530
546	002573	清新环境	20.20	05/30/2016	20.20	05/30/2016	16.17	06/24/2016	17.47	12/30/2016	-21.6795
547	002349	精华制药	23.16	07/18/2016	27.74	08/02/2016	20.00	12/15/2016	20.15	12/30/2016	-21.6867
548	002546	新联电子	32.85	01/04/2016	41.86	03/23/2016	8.66	12/12/2016	9.07	12/30/2016	-21.6889
549	002470	金正大	20.34	01/04/2016	20.34	01/04/2016	7.20	05/30/2016	7.90	12/30/2016	-21.8295
550	002448	中原内配	14.24	01/04/2016	16.29	06/29/2016	7.87	02/29/2016	11.04	12/30/2016	-21.9963
551	002278	泰开股份	23.30	01/04/2016	23.30	01/04/2016	12.50	03/11/2016	18.25	12/30/2016	-22.0419
552	002254	泰和新材	15.95	01/04/2016	16.10	01/04/2016	11.80	01/27/2016	12.36	12/30/2016	-22.2152
553	002326	永太科技	21.10	01/04/2016	22.66	07/05/2016	12.92	05/18/2016	16.31	12/30/2016	-22.2593
554	002594	比亚迪	64.40	01/04/2016	65.50	04/19/2016	45.01	01/27/2016	49.68	12/30/2016	-22.2799
555	002665	首航节能	30.49	01/04/2016	30.66	01/04/2016	7.50	05/30/2016	8.76	12/30/2016	-22.2817
556	002270	华明装备	18.40	01/04/2016	20.12	07/12/2016	11.85	01/26/2016	14.34	12/30/2016	-22.2917
557	002086	东方海洋	29.47	01/04/2016	29.47	01/04/2016	7.65	06/24/2016	11.46	12/30/2016	-22.2981
558	002156	通富微电	18.90	01/04/2016	19.11	01/04/2016	10.08	01/28/2016	11.38	12/27/2016	-22.3665
559	002267	陕天然气	12.55	01/04/2016	12.64	01/04/2016	7.95	02/29/2016	9.59	12/30/2016	-22.3950
560	002576	通达动力	30.90	01/04/2016	31.01	01/04/2016	15.51	01/28/2016	24.39	12/30/2016	-22.4234
561	002750	龙津药业	43.05	01/04/2016	43.49	01/04/2016	13.65	06/13/2016	16.63	12/30/2016	-22.4802
562	002202	金风科技	22.20	01/04/2016	22.45	01/04/2016	14.06	02/29/2016	17.11	12/30/2016	-22.5771
563	002205	国统股份	39.62	01/04/2016	40.70	01/04/2016	17.60	03/01/2016	30.48	12/30/2016	-22.6003
564	002742	三圣股份	45.99	01/04/2016	46.89	01/04/2016	19.55	05/26/2016	23.00	12/30/2016	-22.6009
565	002468	申通快递	43.04	01/04/2016	47.34	01/05/2016	24.45	05/19/2016	30.22	12/30/2016	-22.7436
566	002609	捷顺科技	20.87	01/04/2016	20.88	01/04/2016	12.00	01/27/2016	16.00	12/30/2016	-22.8305
567	002116	中国海诚	17.85	01/04/2016	17.90	01/04/2016	11.34	03/01/2016	13.40	12/30/2016	-22.9611
568	002625	龙生股份	48.30	01/04/2016	60.99	04/18/2016	30.90	01/14/2016	37.46	12/30/2016	-22.9654
569	002682	龙洲股份	18.00	01/04/2016	18.15	01/04/2016	9.70	03/01/2016	13.98	12/30/2016	-23.0590
570	002241	歌尔股份	34.97	01/04/2016	35.50	01/04/2016	21.70	03/08/2016	26.52	12/30/2016	-23.0782
571	002654	万润科技	46.53	01/04/2016	56.12	02/23/2016	10.82	12/30/2016	11.04	12/30/2016	-23.1326
572	002071	长城影视	17.76	01/04/2016	18.02	01/04/2016	11.90	01/14/2016	13.64	06/15/2016	-23.1549
573	002369	卓翼科技	13.15	01/04/2016	13.48	07/25/2016	7.10	01/29/2016	10.22	12/30/2016	-23.1579
574	002604	龙力生物	14.71	01/04/2016	14.72	01/04/2016	8.50	03/01/2016	11.37	12/30/2016	-23.1757
575	002675	东诚药业	56.19	01/04/2016	63.90	08/19/2016	14.18	12/30/2016	14.30	12/30/2016	-23.1812
576	002091	江苏国泰	26.47	01/04/2016	26.47	01/04/2016	12.20	04/26/2016	13.26	12/30/2016	-23.2217
577	002173	*ST创疗	25.80	01/04/2016	26.98	01/06/2016	15.70	03/01/2016	20.05	12/30/2016	-23.2976
578	002295	精艺股份	23.50	01/04/2016	23.70	01/04/2016	11.43	01/27/2016	18.03	12/30/2016	-23.3622
579	002662	京威股份	21.55	01/04/2016	22.20	01/04/2016	11.20	05/18/2016	16.45	12/30/2016	-23.3810
580	002663	普邦股份	8.10	01/04/2016	8.18	01/04/2016	4.91	02/29/2016	6.07	12/30/2016	-23.4478
581	002052	同洲电子	14.65	01/04/2016	14.95	12/15/2016	10.03	01/11/2016	11.20	12/30/2016	-23.5495
582	002763	汇洁股份	45.17	01/04/2016	45.17	01/04/2016	28.00	03/01/2016	34.15	12/30/2016	-23.6289
583	002006	精功科技	16.17	04/21/2016	16.17	04/21/2016	10.56	05/20/2016	11.20	12/30/2016	-23.8095

## (2) 各股升跌情况(二〇一六年)(续)

## PRICE CHANGE OF STOCKS, 2016 (Continued)

排名 Rank	代码 Code	股票名称 Stock	成交价格与成交日期(Price and Date)								比2015年 收市价 涨跌幅% Change % vs. 2015 Close
			开市 Open	日期 Date	最高 High	日期 Date	最低 Low	日期 Date	年收市 Close	日期 Date	
584	002309	中利科技	18.70	01/04/2016	18.97	01/04/2016	12.18	02/29/2016	14.21	12/30/2016	-23.8914
585	002766	索菱股份	48.00	01/04/2016	48.88	01/04/2016	25.33	03/04/2016	37.49	12/30/2016	-24.1277
586	002444	巨星科技	20.75	01/04/2016	22.36	05/24/2016	12.56	03/01/2016	15.60	12/30/2016	-24.2551
587	002194	武汉凡谷	16.80	01/04/2016	21.00	10/19/2016	9.70	02/29/2016	12.86	12/30/2016	-24.2906
588	002395	双象股份	29.98	01/04/2016	33.06	01/06/2016	16.01	01/29/2016	22.95	12/30/2016	-24.3681
589	002757	南兴装备	54.00	01/04/2016	66.80	02/24/2016	36.10	05/10/2016	41.03	12/30/2016	-24.3910
590	002029	七匹狼	13.59	01/04/2016	13.70	01/04/2016	8.15	01/29/2016	10.21	12/30/2016	-24.5146
591	002430	杭氧股份	11.40	01/04/2016	11.47	01/04/2016	6.85	01/27/2016	8.65	12/30/2016	-24.5229
592	002023	海特高新	18.42	01/04/2016	19.16	07/05/2016	11.95	03/01/2016	13.84	12/30/2016	-24.5365
593	002303	美盈森	13.68	01/04/2016	14.84	10/11/2016	7.50	01/28/2016	10.28	12/30/2016	-24.5712
594	002076	雪莱特	17.90	01/04/2016	20.57	07/27/2016	10.39	03/08/2016	13.53	12/30/2016	-24.5994
595	002616	长青集团	26.66	01/04/2016	26.70	01/04/2016	15.70	03/01/2016	19.94	12/30/2016	-24.6596
596	002405	四维图新	38.78	01/04/2016	39.30	01/04/2016	18.19	12/15/2016	19.35	12/30/2016	-25.0697
597	002776	柏堡龙	76.00	01/04/2016	77.65	01/04/2016	28.04	05/12/2016	28.70	12/30/2016	-25.0823
598	002067	景兴纸业	8.97	01/04/2016	8.98	01/04/2016	5.41	01/27/2016	6.68	12/30/2016	-25.1960
599	002414	高德红外	30.98	01/04/2016	31.30	01/04/2016	16.40	02/29/2016	22.78	12/30/2016	-25.2057
600	002293	罗莱生活	18.50	01/04/2016	18.50	01/04/2016	11.50	02/29/2016	13.45	12/30/2016	-25.2224
601	002701	奥瑞金	28.35	01/04/2016	28.46	01/04/2016	8.15	06/15/2016	8.64	12/30/2016	-25.2551
602	002269	美邦服饰	6.67	01/04/2016	6.71	01/04/2016	3.90	03/01/2016	5.01	12/30/2016	-25.3353
603	002121	科陆电子	29.30	01/04/2016	29.45	01/04/2016	8.61	12/13/2016	8.82	12/30/2016	-25.3529
604	002307	北新路桥	11.43	01/04/2016	11.49	01/04/2016	6.92	03/01/2016	8.40	12/30/2016	-25.5319
605	002343	慈文传媒	61.35	01/04/2016	61.35	01/04/2016	36.02	03/08/2016	45.17	12/30/2016	-25.5848
606	002093	国脉科技	14.89	01/04/2016	14.89	01/04/2016	7.91	03/01/2016	11.07	12/30/2016	-25.6048
607	002438	江苏神通	27.40	01/04/2016	27.64	01/04/2016	14.80	03/01/2016	20.70	12/30/2016	-25.6634
608	002752	昇兴股份	35.00	01/04/2016	35.00	01/04/2016	15.47	06/24/2016	17.27	12/30/2016	-25.6734
609	002424	贵州百灵	25.60	01/04/2016	25.83	08/17/2016	14.30	02/29/2016	18.94	12/30/2016	-25.8214
610	002727	一心堂	58.18	01/04/2016	58.50	01/04/2016	20.01	05/18/2016	21.20	12/27/2016	-25.9458
611	002327	富安娜	11.91	01/04/2016	11.98	01/04/2016	7.75	02/29/2016	8.80	12/30/2016	-25.9476
612	002392	北京利尔	7.80	01/04/2016	7.80	01/04/2016	4.64	01/28/2016	5.76	12/30/2016	-25.9640
613	002344	海宁皮城	15.31	01/04/2016	15.31	01/04/2016	8.94	03/01/2016	11.32	12/30/2016	-25.9879
614	002296	辉煌科技	21.23	01/04/2016	22.18	01/06/2016	12.03	02/29/2016	15.79	12/30/2016	-25.9912
615	002463	沪电股份	6.39	01/04/2016	6.45	01/04/2016	3.79	02/29/2016	4.78	12/30/2016	-26.0062
616	002560	通达股份	43.98	01/04/2016	48.00	04/06/2016	9.65	06/15/2016	10.71	12/30/2016	-26.1206
617	002364	中恒电气	27.47	01/04/2016	29.72	06/23/2016	16.48	01/27/2016	20.80	12/30/2016	-26.1783
618	002118	紫鑫药业	19.28	01/04/2016	19.46	01/04/2016	7.01	12/15/2016	7.20	12/30/2016	-26.1917
619	002203	海亮股份	11.00	01/04/2016	11.14	01/04/2016	6.33	05/18/2016	8.06	12/30/2016	-26.2008
620	002337	赛象科技	10.30	01/04/2016	10.30	01/04/2016	6.33	01/27/2016	7.59	12/30/2016	-26.2391
621	002273	水晶光电	40.50	01/04/2016	41.58	01/04/2016	19.58	12/22/2016	19.90	12/30/2016	-26.2530
622	002230	科大讯飞	36.96	01/04/2016	36.96	01/04/2016	23.36	01/27/2016	27.09	12/30/2016	-26.6199
623	002190	成飞集成	44.31	01/04/2016	47.88	07/15/2016	26.61	01/27/2016	31.98	12/30/2016	-26.7134
624	002433	太安堂	14.77	01/04/2016	14.86	01/04/2016	8.66	03/01/2016	10.84	12/30/2016	-26.9029
625	002274	华昌化工	12.62	01/04/2016	12.68	01/04/2016	6.88	01/27/2016	9.06	12/30/2016	-26.9466
626	002160	常铝股份	13.11	01/04/2016	13.18	01/04/2016	7.80	05/20/2016	9.54	12/30/2016	-27.0672
627	002680	长生生物	47.79	01/04/2016	47.88	01/04/2016	17.13	12/14/2016	17.30	12/30/2016	-27.1316
628	002021	中捷资源	12.14	01/04/2016	12.14	01/04/2016	6.75	02/29/2016	8.85	12/30/2016	-27.1605
629	002693	双成药业	14.89	01/04/2016	14.98	01/04/2016	8.65	06/15/2016	10.78	12/30/2016	-27.4074
630	002653	海思科	21.83	01/04/2016	22.09	01/04/2016	13.32	03/01/2016	15.63	12/30/2016	-27.4706
631	002354	天神娱乐	96.60	01/04/2016	97.23	01/04/2016	67.07	08/01/2016	69.16	12/30/2016	-27.7148
632	002512	达华智能	22.58	01/04/2016	24.10	04/15/2016	14.41	12/13/2016	16.33	12/30/2016	-27.7434
633	002345	潮宏基	16.90	01/04/2016	16.91	01/04/2016	8.45	03/01/2016	12.08	12/30/2016	-27.8027
634	002298	中电鑫龙	19.00	01/04/2016	19.08	01/04/2016	11.40	03/01/2016	13.81	12/30/2016	-27.9818
635	002334	英威腾	11.31	01/04/2016	11.47	01/04/2016	6.99	02/29/2016	8.10	12/30/2016	-27.9889
636	002636	金安国纪	22.74	01/04/2016	22.74	01/04/2016	12.95	01/14/2016	16.35	12/30/2016	-28.0370

## (2) 各股升跌情况(二〇一六年)(续)

## PRICE CHANGE OF STOCKS, 2016 (Continued)

排名 Rank	代码 Code	股票名称 Stock	成交价格与成交日期(Price and Date)								比2015年 收市价 涨跌幅% Change % vs. 2015 Close
			开市 Open	日期 Date	最高 High	日期 Date	最低 Low	日期 Date	年收市 Close	日期 Date	
637	002380	科远股份	40.30	01/04/2016	41.70	01/04/2016	26.80	01/27/2016	28.77	12/30/2016	-28.1668
638	002099	海翔药业	21.47	01/12/2016	23.35	02/24/2016	8.17	05/20/2016	8.48	12/30/2016	-28.1770
639	002626	金达威	19.45	01/04/2016	22.58	04/07/2016	11.71	01/14/2016	13.89	12/30/2016	-28.2059
640	002170	芭田股份	13.14	01/04/2016	13.22	01/04/2016	7.56	02/29/2016	9.29	12/30/2016	-28.2305
641	002002	鸿达兴业	25.97	01/04/2016	25.97	01/04/2016	6.51	07/28/2016	7.34	12/30/2016	-28.2982
642	002400	省广股份	24.80	01/04/2016	24.94	01/04/2016	12.53	05/20/2016	13.79	11/25/2016	-28.4329
643	002154	报喜鸟	7.53	01/04/2016	7.61	01/04/2016	4.60	02/29/2016	5.42	12/30/2016	-28.6329
644	002454	松芝股份	18.81	01/04/2016	19.98	07/01/2016	11.21	01/27/2016	13.63	12/30/2016	-28.6586
645	002547	春兴精工	13.30	01/04/2016	13.44	01/04/2016	7.69	01/29/2016	9.45	12/30/2016	-28.6891
646	002737	葵花药业	47.60	01/04/2016	47.60	01/04/2016	30.33	03/01/2016	33.69	12/30/2016	-28.7040
647	002266	浙富控股	8.15	01/04/2016	8.20	01/04/2016	4.91	02/29/2016	5.76	12/30/2016	-29.1058
648	002111	威海广泰	30.69	01/04/2016	31.16	01/04/2016	18.40	01/28/2016	21.40	12/30/2016	-29.1657
649	002465	海格通信	15.02	02/04/2016	15.13	02/23/2016	10.79	03/01/2016	11.65	12/30/2016	-29.2654
650	002016	世荣兆业	13.50	01/04/2016	13.51	01/04/2016	7.36	01/29/2016	9.57	12/30/2016	-29.2683
651	002177	御银股份	10.80	01/04/2016	10.85	01/04/2016	6.50	02/29/2016	7.66	12/30/2016	-29.4009
652	002253	川大智胜	53.80	01/04/2016	66.30	04/19/2016	23.86	12/13/2016	24.94	12/30/2016	-29.5430
653	002528	英飞拓	13.45	01/04/2016	13.76	02/16/2016	7.17	12/13/2016	7.36	12/30/2016	-29.5767
654	002362	汉王科技	31.99	01/04/2016	32.00	01/04/2016	18.81	01/29/2016	22.56	12/30/2016	-29.6100
655	002588	史丹利	32.52	01/04/2016	32.53	01/04/2016	10.60	12/13/2016	11.35	12/30/2016	-29.6635
656	002290	禾盛新材	32.45	01/04/2016	32.48	01/04/2016	17.14	03/01/2016	22.58	12/30/2016	-29.8411
657	002178	延华智能	13.28	01/04/2016	13.44	01/04/2016	8.00	01/27/2016	9.24	12/30/2016	-29.8608
658	002489	浙江永强	10.80	01/04/2016	10.80	01/04/2016	6.60	01/28/2016	7.57	12/30/2016	-29.8791
659	002683	宏大爆破	12.79	01/04/2016	12.91	01/04/2016	7.15	05/12/2016	8.88	12/30/2016	-29.8917
660	002289	*ST宇顺	34.35	01/04/2016	34.73	01/04/2016	19.55	03/01/2016	24.22	12/30/2016	-29.9595
661	002009	天奇股份	20.80	01/04/2016	23.50	01/11/2016	12.93	01/29/2016	14.47	12/30/2016	-30.0262
662	002581	未名医药	34.80	01/04/2016	34.80	01/04/2016	20.88	01/14/2016	24.27	12/30/2016	-30.0729
663	002283	天润曲轴	21.99	01/04/2016	21.99	01/04/2016	7.74	12/26/2016	7.77	12/30/2016	-30.2543
664	002214	大立科技	15.85	01/04/2016	16.11	01/04/2016	9.57	03/01/2016	11.05	12/30/2016	-30.2957
665	002224	三力士	21.90	01/04/2016	25.10	07/18/2016	13.72	05/12/2016	15.04	12/30/2016	-30.3525
666	002687	乔治白	17.30	01/04/2016	17.95	01/25/2016	10.68	08/01/2016	11.95	12/30/2016	-30.3698
667	002288	超华科技	11.96	01/04/2016	13.39	09/06/2016	7.80	01/27/2016	8.13	12/30/2016	-30.3938
668	002649	博彦科技	55.99	01/04/2016	55.99	01/04/2016	33.15	03/01/2016	38.90	12/30/2016	-30.4302
669	002539	云图控股	15.87	01/04/2016	18.07	05/06/2016	10.29	12/13/2016	11.06	12/30/2016	-30.5353
670	002381	双箭股份	17.00	01/04/2016	17.20	01/04/2016	10.70	01/18/2016	11.67	12/30/2016	-30.5608
671	002614	蒙发利	19.21	01/04/2016	19.21	01/04/2016	10.00	01/28/2016	13.34	12/30/2016	-30.6018
672	002671	龙泉股份	17.48	01/04/2016	17.55	01/04/2016	9.09	01/29/2016	12.01	12/30/2016	-30.6744
673	002702	海欣食品	27.85	01/04/2016	27.85	01/04/2016	15.77	02/01/2016	19.04	12/30/2016	-30.7636
674	002390	信邦制药	14.25	01/04/2016	14.33	01/04/2016	8.57	06/15/2016	9.89	12/30/2016	-30.8507
675	002022	科华生物	29.00	01/04/2016	29.00	01/04/2016	16.61	03/01/2016	20.00	12/30/2016	-30.8898
676	002592	八菱科技	43.75	01/04/2016	43.75	01/04/2016	26.60	01/27/2016	30.37	12/30/2016	-30.8908
677	002535	林州重机	12.13	01/04/2016	12.26	01/04/2016	5.79	05/18/2016	6.51	12/30/2016	-31.0193
678	002172	澳洋科技	14.93	01/04/2016	15.00	01/04/2016	9.10	01/14/2016	10.23	12/30/2016	-31.2500
679	002412	汉森制药	25.90	01/04/2016	25.90	01/04/2016	14.70	02/29/2016	18.18	12/30/2016	-31.2925
680	002191	劲嘉股份	15.38	01/04/2016	17.48	01/06/2016	8.58	03/01/2016	10.41	12/30/2016	-31.3426
681	002596	海南瑞泽	43.00	01/04/2016	43.50	01/04/2016	21.60	03/08/2016	29.98	12/30/2016	-31.3959
682	002075	亚钢股份	21.21	01/21/2016	21.21	01/21/2016	7.94	02/15/2016	16.12	09/14/2016	-31.6080
683	002284	沙钢股份	18.61	01/20/2016	24.70	04/18/2016	12.20	03/08/2016	14.07	12/30/2016	-31.6294
684	002565	顺灏股份	11.98	01/04/2016	11.98	01/04/2016	6.51	03/01/2016	8.06	12/30/2016	-31.7357
685	002406	远东传动	12.74	01/04/2016	12.81	01/04/2016	6.81	01/27/2016	8.52	12/30/2016	-31.8148
686	002376	新北洋	18.28	01/04/2016	18.46	01/04/2016	10.65	02/29/2016	12.40	12/30/2016	-32.0365
687	002020	京新药业	30.20	01/20/2016	31.87	01/20/2016	10.56	05/30/2016	11.32	12/30/2016	-32.1097
688	002129	中环股份	12.25	01/04/2016	12.27	01/04/2016	7.32	02/29/2016	8.27	04/22/2016	-32.1604
689	002607	亚夏汽车	15.70	01/04/2016	15.88	01/04/2016	8.72	01/28/2016	10.65	12/30/2016	-32.1656

## (2) 各股升跌情况(二〇一六年)(续)

## PRICE CHANGE OF STOCKS, 2016 (Continued)

排名 Rank	代码 Code	股票名称 Stock	成交价格与成交日期(Price and Date)								比2015年 收市价 升跌幅% Change % vs. 2015 Close
			开市 Open	日期 Date	最高 High	日期 Date	最低 Low	日期 Date	年收市 Close	日期 Date	
690	002176	江特电机	17.62	01/04/2016	17.63	01/04/2016	9.63	03/01/2016	11.93	12/30/2016	-32.2159
691	002355	兴民智通	20.00	01/04/2016	25.20	02/18/2016	13.16	12/13/2016	13.59	12/30/2016	-32.2182
692	002027	分众传媒	42.06	01/04/2016	42.06	01/04/2016	13.45	12/28/2016	14.27	12/30/2016	-32.4544
693	002375	亚厦股份	15.82	01/04/2016	15.89	01/04/2016	9.88	02/01/2016	10.58	12/30/2016	-32.5674
694	002520	日发精机	26.60	01/04/2016	26.79	01/04/2016	11.68	12/30/2016	11.85	12/30/2016	-32.6137
695	002073	软控股份	16.78	01/04/2016	16.80	01/04/2016	10.08	03/01/2016	11.35	12/30/2016	-32.6691
696	002316	键桥通讯	20.33	01/04/2016	20.33	01/04/2016	10.83	02/29/2016	13.65	11/09/2016	-32.6713
697	002555	三七互娱	48.20	01/04/2016	48.60	01/04/2016	16.28	12/22/2016	16.40	12/30/2016	-32.7025
698	002338	奥普光电	72.15	01/04/2016	72.22	01/04/2016	44.60	02/01/2016	48.40	12/30/2016	-32.8265
699	002712	思美传媒	127.11	01/04/2016	129.83	01/04/2016	27.31	12/26/2016	28.60	12/30/2016	-32.8865
700	002115	三维通信	15.70	01/04/2016	15.79	01/04/2016	8.83	01/27/2016	10.53	12/30/2016	-32.9761
701	002733	雄韬股份	30.14	01/04/2016	31.67	07/08/2016	17.98	03/11/2016	20.35	12/30/2016	-33.1407
702	002496	辉丰股份	28.00	01/04/2016	33.75	04/07/2016	4.89	12/26/2016	4.95	12/30/2016	-33.2376
703	002644	佛慈制药	17.14	01/04/2016	17.14	01/04/2016	10.05	06/24/2016	11.30	12/30/2016	-33.3119
704	002504	弘高创意	30.45	01/04/2016	33.30	04/11/2016	7.81	12/13/2016	7.91	12/30/2016	-33.5186
705	002080	中材科技	26.50	01/04/2016	26.50	01/04/2016	16.17	05/20/2016	17.52	12/30/2016	-33.6345
706	002045	国光电器	18.71	01/04/2016	19.50	01/04/2016	9.10	03/01/2016	12.45	12/30/2016	-33.7340
707	002171	楚江新材	23.93	01/04/2016	24.62	01/06/2016	12.76	02/29/2016	15.85	12/30/2016	-33.8108
708	002699	美盛文化	51.00	01/04/2016	51.00	01/04/2016	27.30	03/08/2016	33.80	12/30/2016	-33.8552
709	002188	巴士在线	44.45	01/04/2016	44.61	01/04/2016	21.01	03/01/2016	29.35	12/30/2016	-33.9708
710	002175	东方网力	61.15	01/04/2016	61.19	01/04/2016	15.15	12/23/2016	15.25	12/30/2016	-34.0645
711	002550	千红制药	22.00	01/04/2016	22.00	01/04/2016	7.03	12/29/2016	7.22	12/30/2016	-34.1015
712	002026	山东威达	17.50	01/04/2016	17.88	01/04/2016	9.10	03/08/2016	11.55	12/30/2016	-34.1042
713	002208	合肥城建	24.08	01/04/2016	28.99	04/22/2016	13.51	03/08/2016	16.09	12/30/2016	-34.1352
714	002605	姚记扑克	25.58	01/04/2016	25.58	01/04/2016	13.70	03/08/2016	16.88	12/30/2016	-34.2472
715	002285	世联行	16.20	01/04/2016	16.20	01/04/2016	7.12	05/26/2016	7.60	12/30/2016	-34.2513
716	002117	东港股份	45.80	01/04/2016	46.50	01/04/2016	25.00	03/01/2016	29.95	12/30/2016	-34.2759
717	002783	凯龙股份	121.50	01/04/2016	140.20	01/06/2016	64.00	03/01/2016	83.45	12/30/2016	-34.3609
718	002192	融捷股份	51.00	01/04/2016	58.30	03/22/2016	20.93	12/15/2016	21.88	12/30/2016	-34.3657
719	002249	大洋电机	13.29	01/04/2016	14.34	01/06/2016	8.35	01/27/2016	8.63	12/30/2016	-34.4277
720	002004	华邦健康	14.18	01/04/2016	14.22	01/04/2016	8.74	06/15/2016	9.07	12/30/2016	-34.4623
721	002318	久立特材	15.37	01/04/2016	15.45	01/04/2016	8.50	01/28/2016	10.00	12/30/2016	-34.4991
722	002481	双塔食品	12.49	01/04/2016	12.49	01/04/2016	6.48	01/27/2016	9.07	12/30/2016	-34.5669
723	002233	塔牌集团	14.65	01/04/2016	14.88	01/04/2016	7.59	06/24/2016	9.35	12/30/2016	-34.8675
724	002439	启明星辰	31.85	01/04/2016	32.30	01/04/2016	18.60	03/01/2016	20.79	12/30/2016	-34.9770
725	002769	普路通	78.70	01/04/2016	100.28	06/07/2016	20.25	12/29/2016	20.47	12/30/2016	-35.0510
726	002779	中坚科技	71.60	01/04/2016	95.00	01/07/2016	32.25	12/26/2016	33.76	12/30/2016	-35.1255
727	002152	广电运通	30.82	01/04/2016	31.18	01/04/2016	13.15	12/30/2016	13.28	12/30/2016	-35.1559
728	002107	沃华医药	24.80	01/04/2016	24.94	01/04/2016	14.10	02/29/2016	16.51	12/30/2016	-35.8943
729	002631	德尔未来	26.16	04/08/2016	28.50	09/19/2016	17.80	05/11/2016	18.57	12/30/2016	-36.0723
730	002536	西泵股份	66.60	01/04/2016	69.65	03/24/2016	13.64	06/24/2016	14.12	12/30/2016	-36.0983
731	002315	焦点科技	95.58	01/04/2016	95.68	01/04/2016	57.75	05/18/2016	60.29	12/30/2016	-36.1643
732	002248	华东数控	18.00	01/04/2016	18.05	01/04/2016	8.79	03/01/2016	11.53	12/30/2016	-36.1926
733	002487	大金重工	14.17	01/04/2016	14.17	01/04/2016	7.80	08/08/2016	9.03	12/30/2016	-36.2649
734	002673	西部证券	32.00	01/04/2016	32.39	01/04/2016	18.53	03/01/2016	20.77	12/30/2016	-36.2905
735	002363	隆基机械	22.80	01/04/2016	22.80	01/04/2016	10.99	03/01/2016	12.50	12/30/2016	-36.3256
736	002140	东华科技	21.28	01/04/2016	21.33	01/04/2016	12.33	02/29/2016	13.52	12/30/2016	-36.3442
737	002070	众和股份	21.68	01/04/2016	30.30	06/17/2016	13.83	12/30/2016	13.88	12/30/2016	-36.4469
738	002658	雪迪龙	27.18	01/04/2016	27.50	01/04/2016	15.34	05/18/2016	17.20	12/30/2016	-36.4526
739	002279	久其软件	68.50	01/04/2016	68.98	01/04/2016	16.48	12/13/2016	17.15	12/30/2016	-36.5264
740	002689	远大智能	11.23	01/04/2016	11.25	01/04/2016	6.69	01/28/2016	7.09	12/30/2016	-36.8655
741	002666	德联集团	13.20	01/04/2016	13.43	01/04/2016	7.50	02/29/2016	8.34	12/30/2016	-36.8743
742	002089	新海宜	22.60	01/04/2016	22.76	07/21/2016	13.60	12/13/2016	14.19	12/30/2016	-36.8866



## (2) 各股升跌情况(二〇一六年)(续)

## PRICE CHANGE OF STOCKS, 2016 (Continued)

排名 Rank	代码 Code	股票名称 Stock	成交价格与成交日期(Price and Date)								比2015年 收市价 涨跌幅% Change % vs. 2015 Close
			开市 Open	日期 Date	最高 High	日期 Date	最低 Low	日期 Date	年收市 Close	日期 Date	
743	002432	九安医疗	24.68	01/04/2016	24.81	01/04/2016	14.71	05/12/2016	15.53	12/30/2016	-37.1255
744	002428	云南锗业	20.20	01/04/2016	20.79	01/04/2016	12.58	12/13/2016	12.67	12/30/2016	-37.3880
745	002232	启明信息	21.21	01/04/2016	21.56	01/04/2016	10.50	03/01/2016	13.31	12/30/2016	-37.4530
746	002162	悦心健康	13.84	01/04/2016	13.90	01/04/2016	5.95	06/24/2016	6.61	12/21/2016	-37.5287
747	002063	远光软件	21.02	01/04/2016	21.14	01/04/2016	11.73	03/01/2016	13.14	12/30/2016	-37.6151
748	002036	联创电子	30.89	01/04/2016	31.39	01/04/2016	16.66	05/12/2016	19.16	12/30/2016	-37.7111
749	002130	沃尔核材	22.93	01/04/2016	22.98	01/04/2016	13.73	01/28/2016	14.12	12/30/2016	-37.9325
750	002030	达安基因	41.38	01/04/2016	41.40	01/04/2016	22.68	12/26/2016	23.20	12/30/2016	-37.9776
751	002443	金洲管道	17.80	01/04/2016	18.35	01/04/2016	8.43	03/01/2016	10.94	12/30/2016	-38.0023
752	002031	巨轮智能	16.61	01/04/2016	18.68	04/07/2016	3.40	12/30/2016	3.41	12/30/2016	-38.0548
753	002090	金智科技	38.62	01/04/2016	38.67	01/04/2016	20.62	03/08/2016	23.76	12/30/2016	-38.1294
754	002037	久联发展	27.80	01/04/2016	27.85	01/04/2016	14.02	03/01/2016	17.12	12/30/2016	-38.1403
755	002325	洪涛股份	15.61	01/04/2016	15.70	01/04/2016	7.86	06/15/2016	8.01	12/30/2016	-38.2851
756	002195	二三四五	36.77	01/04/2016	36.77	01/04/2016	11.16	09/26/2016	11.32	12/30/2016	-38.5740
757	002527	新时达	21.70	01/04/2016	21.93	01/04/2016	12.98	03/01/2016	13.41	12/30/2016	-38.6060
758	002261	拓维信息	38.60	01/04/2016	38.73	01/04/2016	11.87	12/30/2016	11.92	12/30/2016	-38.6425
759	002055	得润电子	38.50	01/04/2016	38.50	01/04/2016	21.12	01/29/2016	23.71	12/30/2016	-38.6705
760	002197	证通电子	26.40	01/04/2016	26.47	01/04/2016	15.99	12/14/2016	16.31	12/30/2016	-38.6779
761	002227	奥特迅	39.48	01/04/2016	39.48	01/04/2016	23.30	12/13/2016	24.17	12/30/2016	-38.7726
762	002441	众业达	22.10	01/04/2016	22.12	01/04/2016	12.28	03/01/2016	13.38	12/30/2016	-39.1848
763	002401	中海科技	25.54	01/04/2016	29.18	01/06/2016	13.43	03/08/2016	15.67	12/30/2016	-39.3311
764	002446	盛路通信	37.10	01/04/2016	37.55	01/04/2016	21.84	03/08/2016	22.42	12/30/2016	-39.4900
765	002373	千方科技	45.69	01/04/2016	45.69	01/04/2016	13.58	12/13/2016	13.80	12/30/2016	-39.5032
766	002189	利达光电	36.70	01/04/2016	36.70	01/04/2016	19.01	01/14/2016	21.84	12/30/2016	-39.5925
767	002593	日上集团	35.80	01/04/2016	37.00	01/06/2016	6.51	06/15/2016	7.36	12/30/2016	-39.6031
768	002551	尚荣医疗	32.87	01/04/2016	33.18	01/04/2016	17.34	01/29/2016	19.91	12/30/2016	-39.6118
769	002471	中超控股	10.06	01/04/2016	10.20	01/04/2016	5.66	05/20/2016	6.06	12/30/2016	-39.7614
770	002135	东南网架	12.08	01/04/2016	12.25	01/04/2016	6.34	02/29/2016	7.28	12/30/2016	-39.8219
771	002308	威创股份	24.60	01/04/2016	24.62	01/04/2016	12.78	03/01/2016	14.74	12/30/2016	-40.1636
772	002413	雷科防务	61.58	01/04/2016	62.75	01/04/2016	11.00	05/30/2016	11.58	12/30/2016	-40.1782
773	002681	奋达科技	43.23	01/04/2016	43.23	01/04/2016	12.24	12/12/2016	12.93	12/16/2016	-40.6240
774	002717	岭南园林	44.00	01/04/2016	45.70	01/04/2016	25.45	12/14/2016	25.98	12/30/2016	-40.7661
775	002741	光华科技	32.77	01/04/2016	33.56	02/26/2016	18.50	12/13/2016	19.52	12/30/2016	-40.8126
776	002707	众信旅游	47.36	03/15/2016	49.26	03/24/2016	15.45	12/30/2016	15.55	12/30/2016	-40.8268
777	002771	真视通	117.53	01/04/2016	122.08	01/06/2016	65.00	03/01/2016	70.44	12/30/2016	-40.9401
778	002123	梦网荣信	25.30	01/04/2016	25.63	01/04/2016	14.31	03/01/2016	15.00	12/30/2016	-41.5205
779	002215	诺普信	19.13	01/04/2016	19.15	01/04/2016	9.64	05/30/2016	11.08	12/30/2016	-41.6438
780	002498	汉缆股份	7.45	01/04/2016	7.47	01/04/2016	4.16	06/24/2016	4.30	12/30/2016	-41.7973
781	002488	江缆股份	29.15	01/04/2016	29.28	01/04/2016	13.80	03/11/2016	16.60	12/30/2016	-42.5436
782	002280	联络互动	60.27	01/04/2016	64.50	03/24/2016	13.92	12/15/2016	13.97	12/30/2016	-42.9661
783	002320	海峡股份	24.69	01/07/2016	24.69	01/07/2016	12.68	05/26/2016	15.61	12/30/2016	-42.9816
784	002011	盾安环境	15.05	02/22/2016	15.05	02/22/2016	9.31	05/18/2016	9.52	12/30/2016	-43.0622
785	002655	共达电声	24.91	01/04/2016	25.90	01/04/2016	13.24	12/13/2016	14.02	12/30/2016	-43.1083
786	002005	德豪润达	10.01	01/04/2016	10.08	01/04/2016	5.11	02/29/2016	5.75	12/30/2016	-43.2939
787	002474	榕基软件	23.98	01/04/2016	24.30	01/04/2016	10.96	03/01/2016	13.56	12/30/2016	-43.3820
788	002268	卫士通	57.15	01/04/2016	57.99	01/04/2016	27.40	03/01/2016	31.42	12/30/2016	-43.9349
789	002096	南岭民爆	25.90	01/04/2016	25.95	01/04/2016	13.78	06/24/2016	14.45	12/30/2016	-44.2934
790	002517	恺英网络	60.10	01/04/2016	60.99	01/04/2016	31.90	05/12/2016	33.56	12/30/2016	-44.5656
791	002137	麦达数字	22.80	01/04/2016	23.19	01/04/2016	10.90	03/11/2016	12.65	12/30/2016	-45.0000
792	002049	紫光国芯	54.14	03/11/2016	54.14	03/11/2016	30.41	12/14/2016	32.94	12/30/2016	-45.1618
793	002574	明牌珠宝	20.88	01/04/2016	21.25	01/04/2016	9.73	03/01/2016	11.57	12/30/2016	-45.2963
794	002095	生意宝	73.20	01/04/2016	75.50	01/20/2016	39.30	12/26/2016	40.04	12/30/2016	-45.5904
795	002657	中科金财	79.26	01/04/2016	79.48	01/04/2016	42.01	03/01/2016	43.16	12/30/2016	-46.0019

## (2) 各股升跌情况(二〇一六年)(续)

## PRICE CHANGE OF STOCKS, 2016 (Continued)

排名 Rank	代码 Code	股票名称 Stock	成交价格与成交日期(Price and Date)								比2015年 收市价 升跌幅% Change % vs. 2015 Close
			开市 Open	日期 Date	最高 High	日期 Date	最低 Low	日期 Date	年收市 Close	日期 Date	
796	002445	中南文化	28.58	01/04/2016	28.80	01/04/2016	14.41	03/11/2016	15.01	12/30/2016	-46.4651
797	002506	协鑫集成	10.38	01/04/2016	10.50	01/08/2016	5.25	12/13/2016	5.52	12/30/2016	-46.6667
798	002698	博实股份	26.40	01/05/2016	28.20	01/05/2016	14.82	12/14/2016	15.57	12/30/2016	-46.7022
799	002690	美亚光电	39.55	01/04/2016	39.58	01/04/2016	19.68	03/01/2016	21.16	12/30/2016	-46.8014
800	002577	雷柏科技	57.15	01/04/2016	57.15	01/04/2016	28.01	03/08/2016	30.34	12/30/2016	-46.9766
801	002494	华斯股份	26.00	01/04/2016	26.49	01/04/2016	13.50	03/08/2016	13.84	12/30/2016	-47.7083
802	002642	荣之联	57.52	01/04/2016	57.70	01/04/2016	19.50	12/26/2016	20.10	12/30/2016	-47.8419
803	002161	远望谷	22.30	01/04/2016	22.37	01/04/2016	10.91	03/01/2016	11.53	12/30/2016	-48.2574
804	002260	德奥通航	45.10	01/04/2016	45.50	01/04/2016	22.98	03/11/2016	23.10	12/02/2016	-48.8938
805	002721	金一文化	32.77	01/04/2016	32.77	01/04/2016	16.26	12/30/2016	16.68	12/30/2016	-48.9733
806	002329	皇氏集团	27.38	01/04/2016	27.59	01/04/2016	12.80	06/24/2016	14.12	12/30/2016	-49.3907
807	002467	二六三	20.90	01/04/2016	21.50	01/04/2016	10.01	03/01/2016	10.52	12/30/2016	-49.7308
808	002276	万马股份	29.98	01/04/2016	29.98	01/04/2016	14.66	12/14/2016	15.03	12/30/2016	-49.8134
809	002181	粤传媒	15.63	01/04/2016	15.73	01/04/2016	7.53	06/24/2016	7.88	12/30/2016	-50.2839
810	002104	恒宝股份	23.99	01/04/2016	24.00	01/04/2016	11.60	12/26/2016	11.79	12/30/2016	-50.5435
811	002153	石基信息	149.38	01/04/2016	149.76	01/04/2016	22.90	05/18/2016	24.37	12/30/2016	-51.5198
812	002184	海得控制	42.55	01/04/2016	42.92	01/04/2016	20.06	12/15/2016	20.70	12/30/2016	-51.6096
813	002612	朗姿股份	33.87	06/20/2016	33.87	06/20/2016	17.76	12/13/2016	18.12	12/30/2016	-51.8469
814	002183	怡亚通	46.08	01/04/2016	46.48	01/04/2016	10.85	12/30/2016	10.86	12/30/2016	-52.3952
815	002568	百润股份	38.42	01/18/2016	38.42	01/18/2016	19.67	12/12/2016	20.24	12/30/2016	-52.5884
816	002312	三泰控股	27.78	01/04/2016	28.40	01/04/2016	8.51	12/13/2016	8.75	12/30/2016	-52.6716
817	002368	太极股份	67.62	01/04/2016	68.50	01/04/2016	27.11	03/08/2016	30.61	12/30/2016	-54.1768
818	002739	万达院线	121.02	01/04/2016	121.50	01/04/2016	53.18	12/29/2016	54.07	12/30/2016	-54.8212
819	002292	奥飞娱乐	51.11	01/04/2016	51.68	01/04/2016	22.50	12/26/2016	22.70	12/30/2016	-56.0407
820	002018	华信国际	20.86	04/15/2016	20.86	04/15/2016	8.35	09/27/2016	10.17	12/30/2016	-56.1260
821	002751	易尚展示	107.41	01/04/2016	116.00	01/25/2016	45.00	12/26/2016	46.44	12/30/2016	-56.7172
822	002667	鞍重股份	73.70	01/04/2016	73.70	01/04/2016	25.90	12/13/2016	28.16	12/30/2016	-62.3448

注: 本年除权除息股票升跌幅 = (本年收市价/上年收市价) × (股权登记日收市价/除权参考价) × 100% - 100%。

最高价和最低价指全年实时价格的最高和最低。

Note: Ex-Right Stocks Price Change % = (Close/Last Close) × (Reg. Date Close/Ex-Right Price) × 100% - 100%。

## 2. 中小板成交统计

## SME BOARD TRANSACTION

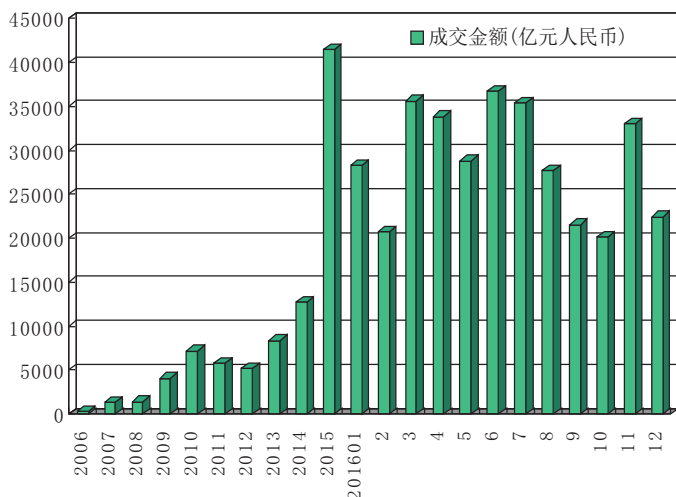
## (1) 成交金额及股数(二〇〇六年至二〇一六年)

## TRADING VALUE AND VOLUME, 2006—2016

年/月 Year/Month	交易日数 Trading Days	成交金额(百万元人民币) Value (RMB Mil.)		成交股数(百万股) Volume (Mil. Shs)	
		总额 Total	每日平均 Daily Avg.	总额 Total	每日平均 Daily Avg.
合计 Total	2673	139 501 844.28	52 189.24	8 399 371.55	3 142.30
2006	241	307 155.48	1 274.50	29 677.53	123.14
2007	242	1 617 366.23	6 683.33	81 556.38	337.01
2008	246	1 663 727.81	6 763.12	118 925.54	483.44
2009	244	4 827 352.31	19 784.23	328 364.84	1 345.76
2010	242	8 583 242.62	35 467.94	405 534.78	1 675.76
2011	244	6 902 646.25	28 289.53	372 974.08	1 528.58
2012	243	6 189 145.33	25 469.73	507 585.05	2 088.83
2013	238	10 022 440.09	42 111.09	824 591.51	3 464.67
2014	245	15 216 656.38	62 108.80	1 131 354.38	4 617.77
2015	244	49 755 617.67	203 916.47	2 540 994.82	10 413.91
2016	244	34 416 494.12	141 051.21	2 057 812.66	8 433.66
2016 一月 Jan	20	2 828 710.48	141 435.52	162 794.56	8 139.73
二月 Feb	16	2 072 137.48	129 508.59	123 889.97	7 743.12
三月 Mar	23	3 564 158.15	154 963.40	215 120.25	9 353.05
四月 Apr	20	3 386 063.65	169 303.18	186 948.65	9 347.43
五月 May	21	2 878 792.30	137 085.35	167 238.56	7 963.74
六月 Jun	20	3 672 870.20	183 643.51	215 863.03	10 793.15
七月 Jul	21	3 536 325.26	168 396.44	209 805.98	9 990.76
八月 Aug	23	2 765 059.40	120 219.97	169 736.95	7 379.87
九月 Sep	20	2 155 056.12	107 752.81	136 921.83	6 846.09
十月 Oct	16	2 013 345.27	125 834.08	128 012.81	8 000.80
十一月 Nov	22	3 300 288.02	150 013.09	198 200.38	9 009.11
十二月 Dec	22	2 243 687.78	101 985.81	143 279.70	6 512.71

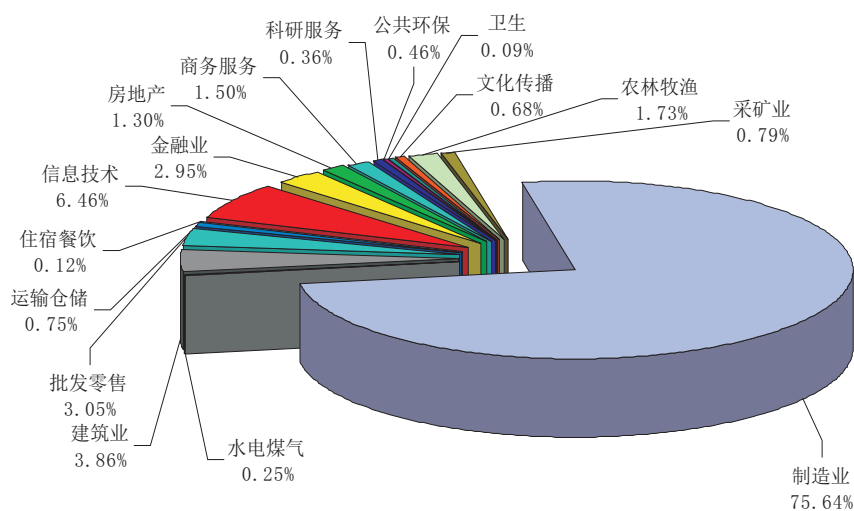
## (2) 月均成交金额(二〇〇六年至二〇一六年)

## MONTHLY VALUE TRADED, 2006—2016



(3) 行业分类股份成交金额(二〇一六年)  
TRADING VALUE BY INDUSTRY, 2016

行业分类	Industry	成交金额 Value Traded	
		百万元人民币 RMB Mil.	百分率 % of Total
农林牧渔	Agriculture	594 236.42	1.7266
采矿业	Mining	271 468.19	0.7888
制造业	Manufacturing	26 033 473.80	75.6424
水电煤气	Utilities	86 776.05	0.2521
建筑业	Construction	1 329 303.20	3.8624
批发零售	Wholesale & Retail	1 050 688.50	3.0529
运输仓储	Transportation	258 491.30	0.7511
住宿餐饮	Hotels & Catering	42 073.76	0.1222
信息技术	IT	2 224 520.39	6.4635
金融业	Finance	1 015 348.44	2.9502
房地产	Real Estate	448 244.54	1.3024
商务服务	Business Support	516 570.36	1.5009
科研服务	Research & Development	123 758.67	0.3596
公共环保	Environmental Protection	157 218.33	0.4568
卫生	Public Health	30 076.20	0.0874
文化传播	Media	234 245.97	0.6806
总额	Total	34 416 494.12	100.0000



2016 年中小板行业分类股份成交份额

## (4) 各股成交量、成交金额及占市场比例(二〇一六年)

## TRADING VOLUME, VALUE &amp; MARKET SHARE, 2016

百万, Mil.

名次 Rank	代码 Code	股票名称 Stock	成交股数 Volume	百分比 % of Total	累计 %	代码 Code	股票名称 Stock	成交金额 Value	百分比 % of Total	累计 %
1	002673	西部证券	18 223.11	0.8856	0.8856	002673	西部证券	452 818.33	1.3157	1.3157
2	002024	苏宁云商	16 106.85	0.7827	1.6683	002407	多氟多	415 640.23	1.2077	2.5234
3	002340	格林美	15 349.97	0.7459	2.4142	002466	天齐锂业	379 712.40	1.1033	3.6267
4	002500	山西证券	13 572.30	0.6595	3.0738	002460	赣锋锂业	327 777.93	0.9524	4.5791
5	002431	棕榈股份	13 058.99	0.6346	3.7084	002292	奥飞娱乐	204 758.15	0.5949	5.1740
6	002506	协鑫集成	12 892.20	0.6265	4.3349	002797	第一创业	196 030.06	0.5696	5.7436
7	002176	江特电机	12 708.30	0.6176	4.9524	002431	棕榈股份	195 869.21	0.5691	6.3127
8	002067	景兴纸业	11 016.79	0.5354	5.4878	002500	山西证券	186 979.29	0.5433	6.8560
9	002092	中泰化学	10 572.94	0.5138	6.0016	002024	苏宁云商	182 858.77	0.5313	7.3873
10	002263	大东南	10 210.25	0.4962	6.4978	002273	水晶光电	177 509.40	0.5158	7.9031
11	002486	嘉麟杰	9 337.59	0.4538	6.9515	002183	怡亚通	173 150.05	0.5031	8.4062
12	002183	怡亚通	9 319.96	0.4529	7.4044	002456	欧菲光	168 365.18	0.4892	8.8954
13	002145	中核钛白	9 311.00	0.4525	7.8569	002176	江特电机	168 347.03	0.4891	9.3845
14	002237	恒邦股份	9 211.01	0.4476	8.3045	002070	众和股份	166 825.70	0.4847	9.8692
15	002610	爱康科技	8 924.63	0.4337	8.7382	002716	金贵银业	166 186.48	0.4829	10.3521
16	002155	湖南黄金	8 873.53	0.4312	9.1694	002709	天赐材料	157 923.68	0.4589	10.8110
17	002481	双塔食品	8 807.96	0.4280	9.5974	002450	康得新	151 574.50	0.4404	11.2514
18	002043	兔宝宝	8 801.46	0.4277	10.0252	002284	亚太股份	148 574.20	0.4317	11.6831
19	002477	雏鹰农牧	8 638.79	0.4198	10.4450	002340	格林美	140 255.05	0.4075	12.0906
20	002407	多氟多	8 222.63	0.3996	10.8445	002416	爱施德	138 776.50	0.4032	12.4938
21	002284	亚太股份	8 087.72	0.3930	11.2376	002405	四维图新	135 738.59	0.3944	12.8882
22	002716	金贵银业	8 041.09	0.3908	11.6283	002108	沧州明珠	134 937.72	0.3921	13.2803
23	002018	华信国际	7 966.64	0.3871	12.0155	002276	万马股份	133 409.68	0.3876	13.6679
24	002489	浙江永强	7 933.69	0.3855	12.4010	002074	国轩高科	131 047.18	0.3808	14.0487
25	002075	沙钢股份	7 775.81	0.3779	12.7789	002695	煌上煌	129 921.99	0.3775	14.4262
26	002408	齐翔腾达	7 504.97	0.3647	13.1436	002230	科大讯飞	123 589.41	0.3591	14.7853
27	002070	众和股份	7 325.14	0.3560	13.4995	002113	天润数娱	118 470.91	0.3442	15.1295
28	002416	爱施德	7 311.32	0.3553	13.8548	002657	中科金财	116 589.75	0.3388	15.4683
29	002312	三泰控股	7 279.66	0.3538	14.2086	002224	三力士	116 495.51	0.3385	15.8068
30	002460	赣锋锂业	7 267.08	0.3531	14.5617	002782	可立克	116 081.54	0.3373	16.1440
31	002450	康得新	7 218.74	0.3508	14.9125	002256	兆新股份	114 729.80	0.3334	16.4774
32	002463	沪电股份	7 208.45	0.3503	15.2628	002202	金风科技	114 657.95	0.3331	16.8106
33	002600	江粉磁材	7 118.43	0.3459	15.6088	002601	佰利联	109 210.76	0.3173	17.1279
34	002495	佳隆股份	7 102.37	0.3451	15.9539	002237	恒邦股份	108 892.32	0.3164	17.4443
35	002202	金风科技	6 841.89	0.3325	16.2864	002030	达安基因	107 426.01	0.3121	17.7564
36	002078	太阳纸业	6 751.65	0.3281	16.6145	002739	万达院线	105 896.69	0.3077	18.0641
37	002256	兆新股份	6 536.52	0.3176	16.9321	002155	湖南黄金	104 313.27	0.3031	18.3672
38	002106	莱宝高科	6 529.14	0.3173	17.2494	002594	比亚迪	104 041.02	0.3023	18.6695
39	002276	万马股份	6 501.11	0.3159	17.5653	002043	兔宝宝	101 815.38	0.2958	18.9653
40	002474	榕基软件	6 475.32	0.3147	17.8800	002474	榕基软件	101 804.94	0.2958	19.2611
41	002102	冠福股份	6 353.70	0.3088	18.1888	002329	皇氏集团	101 222.23	0.2941	19.5552
42	002081	金螳螂	6 309.71	0.3066	18.4954	002001	新和成	100 730.78	0.2927	19.8479
43	002154	报喜鸟	6 308.50	0.3066	18.8020	002488	金固股份	100 039.17	0.2907	20.1386
44	002273	水晶光电	6 279.04	0.3051	19.1071	002415	海康威视	99 622.08	0.2895	20.4280
45	002108	沧州明珠	6 233.62	0.3029	19.4100	002075	沙钢股份	98 945.07	0.2875	20.7155
46	002005	德豪润达	6 159.04	0.2993	19.7093	002092	中泰化学	98 521.45	0.2863	21.0018
47	002224	三力士	6 155.48	0.2991	20.0084	002310	东方园林	97 721.47	0.2839	21.2857
48	002471	中超控股	6 103.21	0.2966	20.3050	002312	三泰控股	96 773.38	0.2812	21.5669
49	002177	御银股份	6 066.24	0.2948	20.5998	002751	易尚展示	96 096.31	0.2792	21.8461
50	002031	巨轮智能	6 059.62	0.2945	20.8943	002506	协鑫集成	94 547.72	0.2747	22.1209
51	002292	奥飞娱乐	6 052.52	0.2941	21.1884	002241	歌尔股份	93 004.42	0.2702	22.3911
52	002133	广宇集团	6 046.54	0.2938	21.4822	002610	爱康科技	91 949.20	0.2672	22.6583
53	002329	皇氏集团	6 030.54	0.2931	21.7753	002008	大族激光	89 691.91	0.2606	22.9189
54	002285	世联行	6 022.84	0.2927	22.0680	002019	亿帆医药	89 569.39	0.2603	23.1791

## (4) 各股成交量、成交金额及占市场比例(二〇一六年)(续)

## TRADING VOLUME, VALUE &amp; MARKET SHARE, 2016 (Continued)

百万, Mil.

名次 Rank	代码 Code	股票名称 Stock	成交股数 Volume	百分比 % of Total	累计 %	代码 Code	股票名称 Stock	成交金额 Value	百分比 % of Total	累计 %
55	002245	澳洋顺昌	5 952.52	0.2893	22.3572	002703	浙江世宝	89 385.49	0.2597	23.4388
56	002079	苏州固锴	5 952.42	0.2893	22.6465	002007	华兰生物	87 998.07	0.2557	23.6945
57	002191	劲嘉股份	5 906.23	0.2870	22.9335	002229	鸿博股份	87 477.03	0.2542	23.9487
58	002310	东方园林	5 898.14	0.2866	23.2201	002477	雏鹰农牧	87 242.01	0.2535	24.2022
59	002505	大康农业	5 884.95	0.2860	23.5061	002049	紫光国芯	87 112.82	0.2531	24.4553
60	002244	滨江集团	5 846.19	0.2841	23.7902	002786	银山山新	85 228.30	0.2476	24.7029
61	002448	中原内配	5 782.32	0.2810	24.0712	002145	中核钛白	85 165.36	0.2475	24.9504
62	002456	欧菲光	5 740.69	0.2790	24.3502	002142	宁波银行	84 734.64	0.2462	25.1966
63	002128	露天煤业	5 631.95	0.2737	24.6239	002280	联络互动	84 334.35	0.2450	25.4416
64	002142	宁波银行	5 584.55	0.2714	24.8952	002281	光迅科技	84 206.57	0.2447	25.6863
65	002476	宝莫股份	5 526.06	0.2685	25.1638	002114	罗平锌电	83 657.10	0.2431	25.9294
66	002697	红旗连锁	5 450.96	0.2649	25.4287	002095	生意宝	83 255.46	0.2419	26.1713
67	002163	中航三鑫	5 406.43	0.2627	25.6914	002702	海欣食品	82 793.55	0.2406	26.4118
68	002797	第一创业	5 386.85	0.2618	25.9532	002104	恒宝股份	81 930.47	0.2381	26.6499
69	002639	雪人股份	5 371.84	0.2610	26.2142	002091	江苏国泰	81 560.70	0.2370	26.8869
70	002146	荣盛发展	5 350.67	0.2600	26.4742	002577	雷柏科技	81 385.53	0.2365	27.1233
71	002226	江南化工	5 283.00	0.2567	26.7310	002211	宏达新材	81 233.95	0.2360	27.3594
72	002211	宏达新材	5 263.68	0.2558	26.9868	002018	华信国际	80 991.31	0.2353	27.5947
73	002501	利源精制	5 255.97	0.2554	27.2422	002174	游族网络	80 804.94	0.2348	27.8295
74	002466	天齐锂业	5 253.29	0.2553	27.4975	002055	得润电子	79 981.40	0.2324	28.0619
75	002405	四维图新	5 244.59	0.2549	27.7523	002444	巨星科技	79 888.35	0.2321	28.2940
76	002601	佰利联	5 231.86	0.2542	28.0066	002236	大华股份	79 707.35	0.2316	28.5256
77	002325	洪涛股份	5 227.73	0.2540	28.2606	002067	景兴纸业	79 371.84	0.2306	28.7562
78	002097	山河智能	5 222.88	0.2538	28.5144	002600	江粉磁材	79 067.05	0.2297	28.9860
79	002168	深圳惠程	5 222.59	0.2538	28.7682	002253	川大智胜	78 747.86	0.2288	29.2148
80	002496	辉丰股份	5 190.16	0.2522	29.0204	002222	福晶科技	78 435.33	0.2279	29.4427
81	002378	章源钨业	5 183.56	0.2519	29.2723	002590	万安科技	78 180.69	0.2272	29.6698
82	002498	汉缆股份	5 182.70	0.2519	29.5242	002081	金螳螂	77 637.87	0.2256	29.8954
83	002113	天润数娱	5 168.26	0.2512	29.7753	002643	万润股份	76 484.75	0.2222	30.1176
84	002104	恒宝股份	5 077.79	0.2468	30.0221	002722	金轮股份	76 242.88	0.2215	30.3392
85	002497	雅化集团	5 050.35	0.2454	30.2675	002448	中原内配	76 190.19	0.2214	30.5606
86	002167	东方锆业	5 044.12	0.2451	30.5126	002486	嘉麟杰	75 973.05	0.2207	30.7813
87	002091	江苏国泰	5 011.76	0.2435	30.7562	002268	卫士通	75 483.66	0.2193	31.0006
88	002426	胜利精密	5 011.53	0.2435	30.9997	002353	杰瑞股份	74 577.58	0.2167	31.2173
89	002001	新和成	4 995.37	0.2428	31.2425	002341	新纶科技	74 460.92	0.2164	31.4337
90	002556	辉隆股份	4 944.90	0.2403	31.4828	002195	二三四五	74 289.39	0.2159	31.6495
91	002161	远望谷	4 920.52	0.2391	31.7219	002408	齐翔腾达	74 179.43	0.2155	31.8651
92	002269	美邦服饰	4 893.18	0.2378	31.9597	002036	联创电子	72 957.66	0.2120	32.0770
93	002385	大北农	4 884.06	0.2373	32.1970	002428	云南锆业	72 827.09	0.2116	32.2886
94	002510	天汽模	4 830.63	0.2347	32.4318	002106	莱宝高科	72 566.22	0.2108	32.4995
95	002099	海翔药业	4 799.10	0.2332	32.6650	002192	融捷股份	72 507.51	0.2107	32.7102
96	002374	丽鹏股份	4 781.07	0.2323	32.8973	002371	七星电子	72 196.94	0.2098	32.9199
97	002467	二六三	4 746.88	0.2307	33.1280	002056	横店东磁	72 068.61	0.2094	33.1293
98	002047	宝鹰股份	4 726.48	0.2297	33.3577	002157	正邦科技	71 925.89	0.2090	33.3383
99	002622	融钰集团	4 718.42	0.2293	33.5870	002168	深圳惠程	71 507.38	0.2078	33.5461
100	002488	金固股份	4 646.92	0.2258	33.8128	002481	双塔食品	71 440.11	0.2076	33.7537
101	002318	久立特材	4 640.59	0.2255	34.0383	002468	申通快递	71 300.50	0.2072	33.9608
102	002222	福晶科技	4 624.60	0.2247	34.2630	002175	东方网络	71 192.88	0.2069	34.1677
103	002195	二三四五	4 599.69	0.2235	34.4866	002736	国信证券	71 137.98	0.2067	34.3744
104	002628	成都路桥	4 589.22	0.2230	34.7096	002161	远望谷	70 915.26	0.2061	34.5804
105	002547	春兴精工	4 557.25	0.2215	34.9310	002504	弘高创意	70 672.05	0.2053	34.7858
106	002004	华邦健康	4 505.81	0.2190	35.1500	002785	万里石	70 495.65	0.2048	34.9906
107	002157	正邦科技	4 482.65	0.2178	35.3678	002522	浙江众成	70 024.24	0.2035	35.1941
108	002490	山东墨龙	4 459.40	0.2167	35.5845	002496	辉丰股份	69 218.24	0.2011	35.3952

## (4) 各股成交量、成交金额及占市场比例(二〇一六年)(续)

## TRADING VOLUME, VALUE &amp; MARKET SHARE, 2016 (Continued)

百万, Mil.

名次 Rank	代码 Code	股票名称 Stock	成交股数 Volume	百分比 % of Total	累计 %	代码 Code	股票名称 Stock	成交金额 Value	百分比 % of Total	累计 %
109	002443	金洲管道	4 424.16	0.2150	35.7995	002714	牧原股份	69 014.24	0.2005	35.5957
110	002266	浙富控股	4 414.50	0.2145	36.0140	002189	利达光电	68 593.87	0.1993	35.7950
111	002141	蓉胜超微	4 410.23	0.2143	36.2284	002413	雷科防务	68 496.84	0.1990	35.9941
112	002170	芭田股份	4 389.62	0.2133	36.4417	002622	融钰集团	68 468.48	0.1989	36.1930
113	002236	大华股份	4 365.37	0.2121	36.6538	002426	胜利精密	68 155.64	0.1980	36.3910
114	002564	天沃科技	4 353.66	0.2116	36.8654	002642	荣之联	67 456.87	0.1960	36.5870
115	002650	加加食品	4 342.04	0.2110	37.0764	002191	劲嘉股份	67 333.72	0.1956	36.7827
116	002428	云南锗业	4 331.89	0.2105	37.2869	002013	中航机电	66 440.74	0.1930	36.9757
117	002736	国信证券	4 330.91	0.2105	37.4974	002467	二六三	66 292.57	0.1926	37.1683
118	002444	巨星科技	4 328.31	0.2103	37.7077	002741	光华科技	66 092.34	0.1920	37.3604
119	002045	国光电器	4 328.16	0.2103	37.9180	002179	中航光电	65 921.36	0.1915	37.5519
120	002288	超华科技	4 314.14	0.2096	38.1277	002639	雪人股份	65 090.85	0.1891	37.7410
121	002453	天马精化	4 293.17	0.2086	38.3363	002788	鹭燕医药	64 687.65	0.1880	37.9290
122	002429	兆驰股份	4 287.54	0.2084	38.5446	002102	冠福股份	64 607.24	0.1877	38.1167
123	002122	天马股份	4 282.04	0.2081	38.7527	002048	宁波华翔	64 443.27	0.1872	38.3040
124	002185	华天科技	4 266.29	0.2073	38.9601	002027	分众传媒	64 136.07	0.1864	38.4903
125	002533	金杯电工	4 265.68	0.2073	39.1673	002141	蓉胜超微	64 132.85	0.1863	38.6767
126	002418	康盛股份	4 260.40	0.2070	39.3744	002197	证通电子	63 662.73	0.1850	38.8616
127	002050	三花智控	4 251.81	0.2066	39.5810	002245	澳洋顺昌	63 422.37	0.1843	39.0459
128	002056	横店东磁	4 247.41	0.2064	39.7874	002489	浙江永强	63 029.51	0.1831	39.2291
129	002240	威华股份	4 234.07	0.2058	39.9932	002636	金安国纪	62 636.45	0.1820	39.4111
130	002604	龙力生物	4 206.93	0.2044	40.1976	002285	世联行	62 369.71	0.1812	39.5923
131	002064	华峰氨纶	4 171.10	0.2027	40.4003	002654	万润科技	61 816.80	0.1796	39.7719
132	002230	科大讯飞	4 151.45	0.2017	40.6020	002130	沃尔核材	61 759.54	0.1794	39.9513
133	002369	卓翼科技	4 150.13	0.2017	40.8037	002138	顺络电子	61 587.42	0.1789	40.1303
134	002702	海欣食品	4 108.01	0.1996	41.0033	002326	永太科技	60 398.72	0.1755	40.3058
135	002570	贝因美	4 105.09	0.1995	41.2028	002635	安洁科技	60 293.81	0.1752	40.4810
136	002522	浙江众成	4 099.92	0.1992	41.4021	002313	日海通讯	59 612.83	0.1732	40.6542
137	002701	奥瑞金	4 015.60	0.1951	41.5972	002298	中电鑫龙	59 525.98	0.1730	40.8271
138	002008	大族激光	4 015.21	0.1951	41.7923	002402	和而泰	59 467.10	0.1728	40.9999
139	002002	鸿达兴业	4 000.81	0.1944	41.9867	002418	康盛股份	59 414.19	0.1726	41.1726
140	002341	新纶科技	3 998.79	0.1943	42.1811	002781	奇信股份	58 704.22	0.1706	41.3431
141	002353	杰瑞股份	3 991.03	0.1939	42.3750	002501	利源精制	58 660.89	0.1704	41.5136
142	002138	顺络电子	3 981.67	0.1935	42.5685	002079	苏州固锝	58 560.73	0.1702	41.6837
143	002554	惠博电子	3 973.01	0.1931	42.7616	002634	棒杰股份	58 228.05	0.1692	41.8529
144	002421	达实智能	3 955.64	0.1922	42.9538	002556	辉隆股份	58 224.04	0.1692	42.0221
145	002436	兴森科技	3 954.44	0.1922	43.1460	002045	国光电器	58 167.67	0.1690	42.1911
146	002375	亚厦股份	3 942.50	0.1916	43.3376	002787	华源包装	57 980.23	0.1685	42.3596
147	002504	弘高创意	3 932.62	0.1911	43.5287	002223	鱼跃医疗	57 800.28	0.1679	42.5275
148	002388	新亚制程	3 923.22	0.1906	43.7193	002121	科陆电子	57 487.84	0.1670	42.6945
149	002516	旷达科技	3 923.17	0.1906	43.9100	002717	岭南园林	57 268.84	0.1664	42.8609
150	002298	中电鑫龙	3 901.23	0.1896	44.0995	002131	利欧股份	56 626.80	0.1645	43.0255
151	002063	远光软件	3 869.83	0.1881	44.2876	002791	坚朗五金	56 517.71	0.1642	43.1897
152	002264	新华华都	3 859.93	0.1876	44.4752	002185	华天科技	56 206.52	0.1633	43.3530
153	002415	海康威视	3 844.56	0.1868	44.6620	002619	巨龙管业	56 163.52	0.1632	43.5162
154	002348	高乐股份	3 844.32	0.1868	44.8488	002031	巨轮智能	56 048.97	0.1629	43.6790
155	002535	林州重机	3 841.93	0.1867	45.0355	002352	鼎泰新材	55 897.03	0.1624	43.8415
156	002124	天邦股份	3 828.41	0.1860	45.2216	002443	金洲管道	55 562.73	0.1614	44.0029
157	002130	沃尔核材	3 804.03	0.1849	45.4064	002602	世纪华通	55 562.25	0.1614	44.1643
158	002019	亿帆医药	3 797.77	0.1846	45.5910	002099	海翔药业	55 538.77	0.1614	44.3257
159	002306	中科云网	3 772.02	0.1833	45.7743	002263	大东南	55 375.70	0.1609	44.4866
160	002181	粤传媒	3 769.24	0.1832	45.9574	002190	成飞集成	55 213.10	0.1604	44.6470
161	002636	金安国纪	3 763.70	0.1829	46.1403	002063	远光软件	55 128.96	0.1602	44.8072
162	002013	中航机电	3 763.69	0.1829	46.3232	002358	森源电气	55 105.36	0.1601	44.9673

## (4) 各股成交量、成交金额及占市场比例(二〇一六年) (续)

## TRADING VOLUME, VALUE &amp; MARKET SHARE, 2016 (Continued)

百万, Mil.

名次 Rank	代码 Code	股票名称 Stock	成交股数 Volume	百分比 % of Total	累计 %	代码 Code	股票名称 Stock	成交金额 Value	百分比 % of Total	累计 %
163	002204	大连重工	3 732.75	0.1814	46.5046	002123	梦网荣信	54 832.33	0.1593	45.1267
164	002695	煌上煌	3 723.98	0.1810	46.6856	002606	大连电瓷	54 507.20	0.1584	45.2850
165	002030	达安基因	3 706.85	0.1801	46.8657	002495	佳隆股份	54 466.16	0.1583	45.4433
166	002156	通富微电	3 685.74	0.1791	47.0448	002378	章源钨业	54 456.17	0.1582	45.6015
167	002586	围海股份	3 678.92	0.1788	47.2236	002793	东音股份	54 408.46	0.1581	45.7596
168	002074	国轩高科	3 657.40	0.1777	47.4014	002421	达实智能	54 236.19	0.1576	45.9172
169	002132	恒星科技	3 634.96	0.1766	47.5780	002502	骅威文化	54 204.88	0.1575	46.0747
170	002465	海格通信	3 632.69	0.1765	47.7545	002655	共达电声	54 144.27	0.1573	46.2320
171	002538	司尔特	3 621.13	0.1760	47.9305	002153	石基信息	53 860.03	0.1565	46.3885
172	002121	科陆电子	3 613.62	0.1756	48.1061	002476	宝莫股份	53 724.93	0.1561	46.5446
173	002392	北京利尔	3 613.36	0.1756	48.2817	002615	哈尔斯	53 608.89	0.1558	46.7004
174	002433	太安堂	3 589.12	0.1744	48.4561	002047	宝鹰股份	53 067.76	0.1542	46.8546
175	002229	鸿博股份	3 588.85	0.1744	48.6305	002432	九安医疗	53 065.51	0.1542	47.0087
176	002126	银轮股份	3 562.51	0.1731	48.8036	002177	御银股份	53 055.34	0.1542	47.1629
177	002470	金正大	3 560.38	0.1730	48.9766	002325	洪涛股份	53 013.19	0.1540	47.3169
178	002068	黑猫股份	3 559.55	0.1730	49.1496	002279	久其软件	53 012.64	0.1540	47.4710
179	002613	北玻股份	3 557.28	0.1729	49.3225	002124	天邦股份	52 487.95	0.1525	47.6235
180	002524	光正集团	3 548.46	0.1724	49.4949	002436	兴森科技	52 337.75	0.1521	47.7756
181	002228	合兴包装	3 532.28	0.1717	49.6666	002515	金字火腿	52 193.02	0.1517	47.9272
182	002386	天原集团	3 523.94	0.1712	49.8378	002664	信质电机	51 995.99	0.1511	48.0783
183	002452	长高集团	3 520.93	0.1711	50.0089	002411	必康股份	51 989.15	0.1511	48.2293
184	002060	粤水电	3 518.28	0.1710	50.1799	002625	龙生股份	51 959.43	0.1510	48.3803
185	002521	齐峰新材	3 507.02	0.1704	50.3503	002355	兴民智通	51 802.12	0.1505	48.5308
186	002110	三钢闽光	3 492.33	0.1697	50.5200	002182	云海金属	51 773.41	0.1504	48.6813
187	002162	悦心健康	3 420.03	0.1662	50.6862	002167	东方锆业	51 619.43	0.1500	48.8312
188	002084	海鹏卫浴	3 413.56	0.1659	50.8521	002649	博彦科技	51 481.69	0.1496	48.9808
189	002135	东南网架	3 411.53	0.1658	51.0179	002783	凯龙股份	51 450.21	0.1495	49.1303
190	002249	大洋电机	3 391.36	0.1648	51.1827	002208	合肥城建	51 369.13	0.1493	49.2796
191	002129	中环股份	3 375.33	0.1640	51.3467	002439	启明星辰	51 260.18	0.1489	49.4285
192	002087	新野纺织	3 360.20	0.1633	51.5100	002368	太极股份	51 217.63	0.1488	49.5773
193	002114	罗平锌电	3 348.17	0.1627	51.6727	002733	雄韬股份	51 063.38	0.1484	49.7257
194	002313	日海通讯	3 345.95	0.1626	51.8353	002308	威创股份	50 922.02	0.1480	49.8737
195	002215	诺普信	3 328.08	0.1617	51.9971	002319	乐通股份	50 757.99	0.1475	50.0211
196	002342	巨力索具	3 325.31	0.1616	52.1586	002570	贝因美	50 718.95	0.1474	50.1685
197	002241	歌尔股份	3 324.65	0.1616	52.3202	002396	星网锐捷	50 579.86	0.1470	50.3155
198	002093	国脉科技	3 319.75	0.1613	52.4815	002022	科华生物	50 308.44	0.1462	50.4617
199	002583	海能达	3 319.67	0.1613	52.6429	002623	亚玛顿	50 121.89	0.1456	50.6073
200	002654	万润科技	3 314.71	0.1611	52.8039	002792	通宇通讯	50 098.30	0.1456	50.7529
201	002326	永太科技	3 310.60	0.1609	52.9648	002318	久立特材	50 058.83	0.1455	50.8983
202	002597	金禾实业	3 309.60	0.1608	53.1256	002261	拓维信息	50 013.66	0.1453	51.0436
203	002413	雷科防务	3 273.62	0.1591	53.2847	002002	鸿达兴业	49 986.31	0.1452	51.1889
204	002344	海宁皮城	3 266.27	0.1587	53.4434	002299	圣农发展	49 679.69	0.1443	51.3332
205	002137	麦达数字	3 258.75	0.1584	53.6018	002271	东方雨虹	49 579.29	0.1441	51.4773
206	002358	森源电气	3 256.13	0.1582	53.7600	002364	中恒电气	49 571.53	0.1440	51.6213
207	002528	英飞拓	3 255.98	0.1582	53.9183	002137	麦达数字	49 375.49	0.1435	51.7648
208	002587	奥拓电子	3 246.20	0.1578	54.0760	002446	盛路通信	49 265.40	0.1431	51.9079
209	002115	三维通信	3 235.50	0.1572	54.2332	002533	金杯电工	49 192.54	0.1429	52.0508
210	002131	利欧股份	3 215.07	0.1562	54.3895	002424	贵州百灵	49 120.14	0.1427	52.1936
211	002708	光洋股份	3 200.95	0.1556	54.5450	002226	江南化工	49 064.12	0.1426	52.3361
212	002197	证通电子	3 199.01	0.1555	54.7005	002701	奥瑞金	48 962.23	0.1423	52.4784
213	002546	新联电子	3 193.05	0.1552	54.8557	002547	春兴精工	48 749.56	0.1416	52.6200
214	002634	棒杰股份	3 187.49	0.1549	55.0106	002795	永和智控	48 660.49	0.1414	52.7614
215	002782	可立克	3 169.67	0.1540	55.1646	002560	通达股份	48 512.30	0.1410	52.9024
216	002655	共达电声	3 161.46	0.1536	55.3182	002681	奋达科技	48 418.85	0.1407	53.0431



## (4) 各股成交量、成交金额及占市场比例(二〇一六年)(续)

## TRADING VOLUME, VALUE &amp; MARKET SHARE, 2016 (Continued)

百万, Mil.

名次 Rank	代码 Code	股票名称 Stock	成交股数 Volume	百分比 % of Total	累计 %	代码 Code	股票名称 Stock	成交金额 Value	百分比 % of Total	累计 %
217	002105	信隆健康	3 153.87	0.1533	55.4715	002304	洋河股份	48 400.53	0.1406	53.1837
218	002390	信邦制药	3 134.52	0.1523	55.6238	002151	北斗星通	48 339.43	0.1405	53.3241
219	002036	联创电子	3 132.38	0.1522	55.7760	002240	威华股份	48 300.61	0.1403	53.4645
220	002447	壹桥股份	3 127.46	0.1520	55.9280	002780	三夫户外	48 205.49	0.1401	53.6046
221	002308	威创股份	3 123.50	0.1518	56.0798	002097	山河智能	48 051.77	0.1396	53.7442
222	002449	国星光电	3 120.14	0.1516	56.2314	002148	北纬通信	47 975.88	0.1394	53.8836
223	002590	万安科技	3 111.15	0.1512	56.3826	002604	龙力生物	47 834.49	0.1390	54.0226
224	002515	金字火腿	3 108.48	0.1511	56.5337	002475	立讯精密	47 387.40	0.1377	54.1602
225	002565	顺灏股份	3 100.58	0.1507	56.6843	002156	通富微电	47 226.96	0.1372	54.2975
226	002048	宁波华翔	3 099.40	0.1506	56.8350	002558	世纪游轮	47 207.96	0.1372	54.4346
227	002283	天润曲轴	3 097.82	0.1505	56.9855	002375	亚厦股份	47 114.67	0.1369	54.5715
228	002123	梦网荣信	3 029.30	0.1472	57.1327	002546	新联电子	46 551.66	0.1353	54.7068
229	002280	联络互动	3 022.98	0.1469	57.2796	002789	建艺集团	46 379.06	0.1348	54.8415
230	002054	德美化工	3 013.16	0.1464	57.4260	002065	东华软件	46 367.98	0.1347	54.9763
231	002303	美盈森	3 007.61	0.1462	57.5722	002768	国恩股份	46 248.75	0.1344	55.1107
232	002203	海亮股份	3 001.52	0.1459	57.7180	002221	东华能源	46 244.83	0.1344	55.2450
233	002514	宝馨科技	2 993.61	0.1455	57.8635	002128	露天煤业	46 187.51	0.1342	55.3792
234	002182	云海金属	2 981.94	0.1449	58.0084	002388	新亚制程	46 023.58	0.1337	55.5130
235	002406	远东传动	2 981.11	0.1449	58.1533	002288	超华科技	45 591.63	0.1325	55.6454
236	002261	拓维信息	2 976.99	0.1447	58.2980	002465	海格通信	45 567.57	0.1324	55.7778
237	002251	步步高	2 960.70	0.1439	58.4418	002597	金禾实业	45 372.72	0.1318	55.9097
238	002221	东华能源	2 938.87	0.1428	58.5847	002196	方正电机	45 336.80	0.1317	56.0414
239	002328	新朋股份	2 932.09	0.1425	58.7271	002668	奥马电器	45 285.75	0.1316	56.1730
240	002638	勤上光电	2 926.34	0.1422	58.8693	002051	中工国际	45 281.06	0.1316	56.3045
241	002073	软控股份	2 924.20	0.1421	59.0114	002777	久远银海	45 230.18	0.1314	56.4360
242	002432	九安医疗	2 912.74	0.1415	59.1530	002122	天马股份	45 221.52	0.1314	56.5673
243	002178	延华智能	2 909.48	0.1414	59.2944	002339	积成电子	45 090.73	0.1310	56.6984
244	002410	广联达	2 901.85	0.1410	59.4354	002139	拓邦股份	44 940.00	0.1306	56.8289
245	002402	和而泰	2 895.28	0.1407	59.5761	002490	山东墨龙	44 857.99	0.1303	56.9593
246	002614	蒙发利	2 874.60	0.1397	59.7158	002699	美盛文化	44 755.64	0.1300	57.0893
247	002307	北新路桥	2 865.49	0.1392	59.8550	002038	双鹭药业	44 676.18	0.1298	57.2191
248	002629	仁智股份	2 847.45	0.1384	59.9934	002769	普路通	44 640.07	0.1297	57.3488
249	002651	利君股份	2 835.66	0.1378	60.1312	002163	中航三鑫	44 613.18	0.1296	57.4785
250	002411	必康股份	2 809.11	0.1365	60.2677	002708	光洋股份	44 560.87	0.1295	57.6079
251	002334	英威腾	2 806.37	0.1364	60.4041	002587	奥拓电子	44 559.00	0.1295	57.7374
252	002272	川润股份	2 796.80	0.1359	60.5400	002631	德尔未来	44 542.44	0.1294	57.8668
253	002166	莱茵生物	2 788.61	0.1355	60.6755	002719	麦趣尔	44 296.77	0.1287	57.9955
254	002172	澳洋科技	2 778.22	0.1350	60.8105	002514	宝馨科技	44 116.95	0.1282	58.1237
255	002259	升达林业	2 765.13	0.1344	60.9449	002802	洪汇新材	44 094.67	0.1281	58.2518
256	002579	中京电子	2 760.81	0.1342	61.0791	002004	华邦健康	44 005.54	0.1279	58.3797
257	002347	泰尔股份	2 752.21	0.1337	61.2128	002251	步步高	43 915.64	0.1276	58.5073
258	002345	潮宏基	2 749.31	0.1336	61.3464	002512	达华智能	43 858.46	0.1274	58.6347
259	002560	通达股份	2 746.50	0.1335	61.4799	002133	广宇集团	43 786.72	0.1272	58.7620
260	002305	南国置业	2 744.67	0.1334	61.6133	002746	仙坛股份	43 671.65	0.1269	58.8889
261	002355	兴民智通	2 739.02	0.1331	61.7464	002362	汉王科技	43 569.08	0.1266	59.0155
262	002220	天宝股份	2 735.76	0.1329	61.8793	002385	大北农	43 567.23	0.1266	59.1420
263	002225	濮耐股份	2 735.03	0.1329	62.0122	002796	世嘉科技	43 428.40	0.1262	59.2682
264	002028	思源电气	2 733.71	0.1328	62.1451	002369	卓翼科技	43 408.35	0.1261	59.3944
265	002029	七匹狼	2 731.21	0.1327	62.2778	002618	丹邦科技	43 311.03	0.1258	59.5202
266	002321	华英农业	2 705.39	0.1315	62.4093	002343	慈文传媒	43 296.10	0.1258	59.6460
267	002404	嘉欣丝绸	2 701.30	0.1313	62.5405	002536	西泵股份	43 179.71	0.1255	59.7715
268	002055	得润电子	2 700.27	0.1312	62.6717	002790	瑞尔特	43 128.13	0.1253	59.8968
269	002330	得利斯	2 695.11	0.1310	62.8027	002374	丽鹏股份	43 036.79	0.1250	60.0218
270	002619	巨龙管业	2 692.43	0.1308	62.9336	002265	西仪股份	42 695.80	0.1241	60.1459

## (4) 各股成交量、成交金额及占市场比例(二〇一六年)(续)

## TRADING VOLUME, VALUE &amp; MARKET SHARE, 2016 (Continued)

百万, Mil.

名次 Rank	代码 Code	股票名称 Stock	成交股数 Volume	百分比 % of Total	累计 %	代码 Code	股票名称 Stock	成交金额 Value	百分比 % of Total	累计 %
271	002139	拓邦股份	2 689.40	0.1307	63.0642	002801	微光股份	42 593.39	0.1238	60.2696
272	002271	东方雨虹	2 687.36	0.1306	63.1948	002023	海特高新	42 585.01	0.1237	60.3934
273	002023	海特高新	2 682.28	0.1303	63.3252	002510	天汽模	42 550.01	0.1236	60.5170
274	002396	星网锐捷	2 680.45	0.1303	63.4554	002449	国星光电	42 447.69	0.1233	60.6403
275	002217	合力泰	2 672.03	0.1298	63.5853	002244	滨江集团	42 365.73	0.1231	60.7634
276	002248	华东数控	2 666.53	0.1296	63.7149	002331	皖通科技	42 278.26	0.1228	60.8863
277	002218	拓日新能	2 662.41	0.1294	63.8442	002117	东港股份	42 211.42	0.1226	61.0089
278	002663	普邦股份	2 638.87	0.1282	63.9725	002471	中超控股	42 037.22	0.1221	61.1311
279	002027	分众传媒	2 633.58	0.1280	64.1005	002730	电光科技	41 795.98	0.1214	61.2525
280	002451	摩恩电气	2 629.59	0.1278	64.2283	002066	瑞泰科技	41 652.36	0.1210	61.3735
281	002148	北纬通信	2 624.32	0.1275	64.3558	002508	老板电器	41 629.14	0.1210	61.4945
282	002545	东方铁塔	2 623.04	0.1275	64.4832	002410	广联达	41 535.16	0.1207	61.6152
283	002208	合肥城建	2 604.96	0.1266	64.6098	002494	华斯股份	41 513.18	0.1206	61.7358
284	002319	乐通股份	2 600.95	0.1264	64.7362	002323	雅百特	41 481.58	0.1205	61.8563
285	002331	皖通科技	2 591.53	0.1259	64.8622	002640	跨境通	41 415.44	0.1203	61.9767
286	002086	东方海洋	2 577.01	0.1252	64.9874	002170	芭田股份	41 300.44	0.1200	62.0967
287	002509	天广中茂	2 559.06	0.1244	65.1118	002146	荣盛发展	41 264.53	0.1199	62.2166
288	002165	红宝丽	2 557.19	0.1243	65.2360	002721	金一文化	41 150.28	0.1196	62.3361
289	002351	漫步者	2 556.75	0.1242	65.3603	002779	中坚科技	41 078.94	0.1194	62.4555
290	002741	光华科技	2 556.33	0.1242	65.4845	002453	天马精化	40 881.88	0.1188	62.5743
291	002255	海陆重工	2 550.02	0.1239	65.6084	002235	安妮股份	40 868.51	0.1187	62.6930
292	002574	明牌珠宝	2 546.92	0.1238	65.7322	002366	台海核电	40 800.31	0.1185	62.8116
293	002424	贵州百灵	2 529.96	0.1229	65.8551	002614	蒙发利	40 551.00	0.1178	62.9294
294	002361	神剑股份	2 519.85	0.1225	65.9776	002626	金达威	40 545.33	0.1178	63.0472
295	002689	远大智能	2 518.77	0.1224	66.1000	002711	欧浦智网	40 484.77	0.1176	63.1648
296	002339	积成电子	2 517.70	0.1223	66.2223	002778	高科石化	40 145.85	0.1166	63.2815
297	002455	百川股份	2 517.03	0.1223	66.3446	002217	合力泰	39 886.05	0.1159	63.3974
298	002083	孚日股份	2 516.71	0.1223	66.4669	002082	栋梁新材	39 790.51	0.1156	63.5130
299	002233	塔牌集团	2 502.93	0.1216	66.5886	002234	民和股份	39 616.17	0.1151	63.6281
300	002575	群兴玩具	2 496.14	0.1213	66.7099	002679	福建金森	39 549.42	0.1149	63.7430
301	002066	瑞泰科技	2 494.18	0.1212	66.8311	002227	奥特迅	39 501.28	0.1148	63.8578
302	002314	南山控股	2 484.56	0.1207	66.9518	002568	百润股份	39 036.63	0.1134	63.9712
303	002786	银宝山新	2 483.98	0.1207	67.0725	002620	瑞和股份	38 973.35	0.1132	64.0844
304	002523	天桥起重	2 481.90	0.1206	67.1931	002427	尤夫股份	38 961.64	0.1132	64.1976
305	002274	华昌化工	2 474.10	0.1202	67.3134	002169	智光电气	38 734.16	0.1125	64.3102
306	002479	富春环保	2 473.46	0.1202	67.4336	002538	司尔特	38 647.44	0.1123	64.4225
307	002539	云图控股	2 471.12	0.1201	67.5536	002348	高乐股份	38 524.48	0.1119	64.5344
308	002494	华斯股份	2 465.95	0.1198	67.6735	002772	众兴菌业	38 511.59	0.1119	64.6463
309	002016	世荣兆业	2 455.61	0.1193	67.7928	002347	泰尔股份	38 407.32	0.1116	64.7579
310	002033	丽江旅游	2 455.00	0.1193	67.9121	002452	长高集团	38 341.18	0.1114	64.8693
311	002423	*ST中特	2 445.72	0.1189	68.0310	002050	三花智控	38 307.66	0.1113	64.9806
312	002265	西仪股份	2 445.30	0.1188	68.1498	002112	三变科技	38 293.40	0.1113	65.0919
313	002212	南洋股份	2 436.13	0.1184	68.2682	002126	银轮股份	38 272.02	0.1112	65.2031
314	002232	启明信息	2 428.62	0.1180	68.3862	002078	太阳纸业	38 233.10	0.1111	65.3142
315	002785	万里石	2 425.70	0.1179	68.5041	002005	德豪润达	38 207.59	0.1110	65.4252
316	002337	赛象科技	2 424.30	0.1178	68.6219	002491	通鼎互联	38 095.93	0.1107	65.5359
317	002709	天赐材料	2 419.28	0.1176	68.7395	002440	闰土股份	38 066.06	0.1106	65.6465
318	002189	利达光电	2 412.14	0.1172	68.8567	002429	兆驰股份	38 036.29	0.1105	65.7570
319	002626	金达威	2 411.17	0.1172	68.9738	002383	合众思壮	37 935.94	0.1102	65.8672
320	002703	浙江世宝	2 404.18	0.1168	69.0907	002562	兄弟科技	37 908.16	0.1101	65.9774
321	002363	隆基机械	2 387.88	0.1160	69.2067	002727	一心堂	37 862.70	0.1100	66.0874
322	002593	日上集团	2 382.80	0.1158	69.3225	002373	千方科技	37 823.03	0.1099	66.1973
323	002277	友阿股份	2 379.57	0.1156	69.4381	002115	三维通信	37 717.96	0.1096	66.3069
324	002022	科华生物	2 376.67	0.1155	69.5536	002351	漫步者	37 658.12	0.1094	66.4163

## (4) 各股成交量、成交金额及占市场比例(二〇一六年)(续)

## TRADING VOLUME, VALUE &amp; MARKET SHARE, 2016 (Continued)

百万, Mil.

名次 Rank	代码 Code	股票名称 Stock	成交股数 Volume	百分比 % of Total	累计 %	代码 Code	股票名称 Stock	成交金额 Value	百分比 % of Total	累计 %
325	002437	誉衡药业	2 369.94	0.1152	69.6688	002084	海鸥卫浴	37 473.45	0.1089	66.5252
326	002052	同洲电子	2 351.49	0.1143	69.7831	002433	太安堂	37 464.68	0.1089	66.6340
327	002502	骅威文化	2 348.51	0.1141	69.8972	002085	万丰奥威	37 374.32	0.1086	66.7426
328	002491	通鼎互联	2 334.88	0.1135	70.0107	002766	索菱股份	37 266.78	0.1083	66.8509
329	002250	联化科技	2 328.08	0.1131	70.1238	002320	海峡股份	37 207.92	0.1081	66.9590
330	002360	同德化工	2 325.22	0.1130	70.2368	002638	勤上光电	37 114.18	0.1078	67.0669
331	002550	千红制药	2 321.72	0.1128	70.3496	002537	海立美达	37 078.22	0.1077	67.1746
332	002127	南极电商	2 318.74	0.1127	70.4623	002463	沪电股份	37 048.08	0.1076	67.2823
333	002512	达华智能	2 317.09	0.1126	70.5749	002093	国脉科技	37 034.73	0.1076	67.3899
334	002062	宏润建设	2 306.89	0.1121	70.6870	002252	上海莱士	37 013.57	0.1075	67.4974
335	002440	闰土股份	2 304.52	0.1120	70.7990	002628	成都路桥	37 004.18	0.1075	67.6049
336	002323	雅百特	2 298.69	0.1117	70.9107	002264	新华都	36 970.46	0.1074	67.7123
337	002320	海峡股份	2 297.74	0.1117	71.0224	002675	东诚药业	36 880.88	0.1072	67.8195
338	002198	嘉应制药	2 292.41	0.1114	71.1338	002605	姚记扑克	36 803.96	0.1069	67.9264
339	002665	首航节能	2 287.62	0.1112	71.2449	002564	天沃科技	36 759.59	0.1068	68.0332
340	002400	省广股份	2 283.52	0.1110	71.3559	002609	捷顺科技	36 741.90	0.1068	68.1400
341	002332	仙琚制药	2 283.08	0.1109	71.4668	002400	省广股份	36 721.33	0.1067	68.2467
342	002311	海大集团	2 267.00	0.1102	71.5770	002125	湘潭电化	36 697.86	0.1066	68.3533
343	002480	新筑股份	2 258.64	0.1098	71.6868	002215	诺普信	36 607.85	0.1064	68.4597
344	002660	茂硕电源	2 258.43	0.1097	71.7965	002583	海能达	36 568.09	0.1063	68.5660
345	002011	盾安环境	2 253.52	0.1095	71.9060	002579	中京电子	36 222.13	0.1052	68.6712
346	002317	众生药业	2 239.65	0.1088	72.0149	002697	红旗连锁	36 200.90	0.1052	68.7764
347	002371	七星电子	2 235.71	0.1086	72.1235	002586	围海股份	36 184.53	0.1051	68.8815
348	002602	世纪华通	2 235.53	0.1086	72.2321	002497	雅化集团	36 167.04	0.1051	68.9866
349	002007	华兰生物	2 234.88	0.1086	72.3407	002228	合兴包装	36 140.15	0.1050	69.0916
350	002770	科迪乳业	2 224.31	0.1081	72.4488	002393	力生制药	36 013.84	0.1046	69.1963
351	002021	中捷资源	2 215.91	0.1077	72.5565	002009	天奇股份	35 982.70	0.1046	69.3008
352	002040	南京港	2 213.04	0.1075	72.6641	002384	东山精密	35 857.23	0.1042	69.4050
353	002468	申通快递	2 210.88	0.1074	72.7715	002539	云图控股	35 690.70	0.1037	69.5087
354	002609	捷顺科技	2 201.93	0.1070	72.8785	002296	辉煌科技	35 610.42	0.1035	69.6122
355	002268	卫士通	2 195.45	0.1067	72.9852	002554	惠博普	35 588.59	0.1034	69.7156
356	002118	紫鑫药业	2 195.05	0.1067	73.0919	002732	燕塘乳业	35 570.84	0.1034	69.8189
357	002296	辉煌科技	2 193.20	0.1066	73.1984	002629	仁智股份	35 457.17	0.1030	69.9219
358	002009	天奇股份	2 189.99	0.1064	73.3049	002335	科华恒盛	35 377.10	0.1028	70.0247
359	002439	启明星辰	2 188.14	0.1063	73.4112	002242	九阳股份	35 358.12	0.1027	70.1275
360	002175	东方网络	2 184.03	0.1061	73.5173	002311	海大集团	35 304.05	0.1026	70.2301
361	002042	华孚色纺	2 178.47	0.1059	73.6232	002344	海宁皮城	35 268.72	0.1025	70.3325
362	002681	奋达科技	2 173.10	0.1056	73.7288	002401	中海科技	35 260.50	0.1025	70.4350
363	002657	中科金财	2 162.71	0.1051	73.8339	002290	禾盛新材	35 216.92	0.1023	70.5373
364	002049	紫光国芯	2 162.41	0.1051	73.9390	002425	凯撒文化	35 207.23	0.1023	70.6396
365	002666	德联集团	2 155.30	0.1047	74.0437	002249	大洋电机	35 204.31	0.1023	70.7419
366	002630	华西能源	2 147.61	0.1044	74.1481	002247	帝龙文化	35 196.73	0.1023	70.8442
367	002615	哈尔斯	2 138.19	0.1039	74.2520	002755	东方新星	35 143.28	0.1021	70.9463
368	002254	泰和新材	2 137.97	0.1039	74.3559	002521	齐峰新材	35 084.32	0.1019	71.0482
369	002531	天顺风能	2 131.54	0.1036	74.4595	002346	柘中股份	34 962.47	0.1016	71.1498
370	002526	山东矿机	2 117.14	0.1029	74.5623	002740	爱迪尔	34 932.04	0.1015	71.2513
371	002015	霞客环保	2 109.06	0.1025	74.6648	002775	文科园林	34 888.50	0.1014	71.3527
372	002683	宏大爆破	2 107.88	0.1024	74.7673	002250	联化科技	34 874.63	0.1013	71.4540
373	002475	立讯精密	2 105.22	0.1023	74.8696	002437	誉衡药业	34 848.22	0.1013	71.5553
374	002711	欧浦智网	2 104.64	0.1023	74.9719	002232	启明信息	34 827.66	0.1012	71.6564
375	002607	亚夏汽车	2 103.22	0.1022	75.0741	002054	德美化工	34 664.06	0.1007	71.7572
376	002603	以岭药业	2 099.10	0.1020	75.1761	002103	广博股份	34 560.56	0.1004	71.8576
377	002457	青龙管业	2 099.02	0.1020	75.2781	002287	奇正藏药	34 538.43	0.1004	71.9579
378	002012	凯恩股份	2 098.21	0.1020	75.3800	002073	软控股份	34 446.42	0.1001	72.0580

## (4) 各股成交量、成交金额及占市场比例(二〇一六年)(续)

## TRADING VOLUME, VALUE &amp; MARKET SHARE, 2016 (Continued)

百万, Mil.

名次 Rank	代码 Code	股票名称 Stock	成交股数 Volume	百分比 % of Total	累计 %	代码 Code	股票名称 Stock	成交金额 Value	百分比 % of Total	累计 %
379	002065	东华软件	2 098.00	0.1020	75.4820	002033	丽江旅游	34 413.38	0.1000	72.1580
380	002061	* ST江化	2 095.04	0.1018	75.5838	002551	尚荣医疗	34 396.62	0.0999	72.2580
381	002559	亚威股份	2 091.19	0.1016	75.6854	002470	金正大	34 338.07	0.0998	72.3577
382	002243	通产丽星	2 057.09	0.1000	75.7854	002303	美盈森	34 195.24	0.0994	72.4571
383	002376	新北洋	2 052.85	0.0998	75.8851	002119	康强电子	34 152.44	0.0992	72.5563
384	002430	杭氧股份	2 044.26	0.0993	75.9845	002248	华东数控	34 148.28	0.0992	72.6555
385	002536	西泵股份	2 031.83	0.0987	76.0832	002518	科士达	34 140.79	0.0992	72.7547
386	002540	亚太科技	2 031.64	0.0987	76.1819	002025	航天电器	34 135.22	0.0992	72.8539
387	002685	华东重机	2 025.32	0.0984	76.2804	002089	新海宜	34 106.56	0.0991	72.9530
388	002364	中恒电气	2 016.98	0.0980	76.3784	002803	吉宏股份	33 704.77	0.0979	73.0510
389	002585	双星新材	2 015.70	0.0980	76.4763	002154	报喜鸟	33 635.33	0.0977	73.1487
390	002401	中海科技	2 013.13	0.0978	76.5742	002684	猛狮科技	33 579.40	0.0976	73.2463
391	002648	卫星石化	2 011.63	0.0978	76.6719	002181	粤传媒	33 575.37	0.0976	73.3438
392	002733	雄韬股份	2 010.12	0.0977	76.7696	002040	南京港	33 554.01	0.0975	73.4413
393	002082	栋梁新材	2 007.53	0.0976	76.8672	002166	莱茵生物	33 447.01	0.0972	73.5385
394	002299	圣农发展	2 007.52	0.0976	76.9647	002283	天润曲轴	33 408.95	0.0971	73.6356
395	002562	兄弟科技	2 006.78	0.0975	77.0622	002451	摩恩电气	33 238.07	0.0966	73.7321
396	002044	美年健康	2 005.83	0.0975	77.1597	002188	巴士在线	33 205.42	0.0965	73.8286
397	002194	武汉凡谷	2 005.10	0.0974	77.2571	002770	科迪乳业	33 171.48	0.0964	73.9250
398	002642	荣之联	1 996.58	0.0970	77.3542	002110	三钢闽光	33 156.47	0.0963	74.0213
399	002441	众业达	1 991.39	0.0968	77.4509	002086	东方海洋	33 112.79	0.0962	74.1176
400	002605	姚记扑克	1 980.72	0.0963	77.5472	002315	焦点科技	33 083.10	0.0961	74.2137
401	002721	金一文化	1 979.26	0.0962	77.6434	002528	英飞拓	33 053.73	0.0960	74.3097
402	002192	融捷股份	1 977.93	0.0961	77.7395	002028	思源电气	32 979.40	0.0958	74.4055
403	002367	康力电梯	1 971.68	0.0958	77.8353	002667	鞍重股份	32 953.94	0.0958	74.5013
404	002125	湘潭电化	1 968.65	0.0957	77.9310	002105	信隆健康	32 808.13	0.0953	74.5966
405	002606	大连电瓷	1 968.18	0.0956	78.0266	002387	黑牛食品	32 649.89	0.0949	74.6915
406	002286	保龄宝	1 968.05	0.0956	78.1223	002212	南洋股份	32 615.82	0.0948	74.7863
407	002487	大金重工	1 966.69	0.0956	78.2178	002171	楚江新材	32 486.06	0.0944	74.8806
408	002169	智光电气	1 962.58	0.0954	78.3132	002127	南极电商	32 467.67	0.0943	74.9750
409	002098	浔兴股份	1 951.31	0.0948	78.4080	002603	以岭药业	32 394.07	0.0941	75.0691
410	002174	游族网络	1 941.11	0.0943	78.5024	002423	* ST中特	32 383.92	0.0941	75.1632
411	002134	天津普林	1 936.84	0.0941	78.5965	002464	金利科技	32 217.72	0.0936	75.2568
412	002214	大立科技	1 935.26	0.0940	78.6905	002172	澳洋科技	32 170.57	0.0935	75.3503
413	002051	中工国际	1 926.53	0.0936	78.7841	002516	旷达科技	32 078.23	0.0932	75.4435
414	002247	帝龙文化	1 925.59	0.0936	78.8777	002354	天神娱乐	31 964.91	0.0929	75.5364
415	002327	富安娜	1 921.00	0.0934	78.9711	002580	圣阳股份	31 951.66	0.0928	75.6292
416	002384	东山精密	1 919.59	0.0933	79.0644	002575	群兴玩具	31 928.77	0.0928	75.7220
417	002577	雷柏科技	1 919.00	0.0933	79.1576	002458	益生股份	31 907.08	0.0927	75.8147
418	002631	德尔未来	1 899.00	0.0923	79.2499	002395	双象股份	31 866.06	0.0926	75.9073
419	002171	楚江新材	1 896.72	0.0922	79.3421	002152	广电运通	31 864.15	0.0926	75.9999
420	002419	天虹商场	1 894.80	0.0921	79.4341	002574	明牌珠宝	31 856.58	0.0926	76.0924
421	002427	尤夫股份	1 894.35	0.0921	79.5262	002390	信邦制药	31 853.25	0.0926	76.1850
422	002100	天康生物	1 886.62	0.0917	79.6179	002363	隆基机械	31 693.02	0.0921	76.2771
423	002242	九阳股份	1 886.04	0.0917	79.7095	002499	科林环保	31 692.00	0.0921	76.3691
424	002635	安洁科技	1 880.24	0.0914	79.8009	002624	完美世界	31 631.83	0.0919	76.4611
425	002387	黑牛食品	1 880.09	0.0914	79.8923	002660	茂硕电源	31 614.91	0.0919	76.5529
426	002089	新海宜	1 877.55	0.0912	79.9835	002210	飞马国际	31 596.67	0.0918	76.6447
427	002253	川大智胜	1 876.91	0.0912	80.0747	002517	恺英网络	31 440.56	0.0914	76.7361
428	002076	雪莱特	1 866.65	0.0907	80.1654	002509	天广中茂	31 430.85	0.0913	76.8274
429	002671	龙泉股份	1 865.02	0.0906	80.2561	002205	国统股份	31 197.17	0.0906	76.9180
430	002136	安纳达	1 856.85	0.0902	80.3463	002441	众业达	31 027.79	0.0902	77.0082
431	002714	牧原股份	1 853.71	0.0901	80.4364	002330	得利斯	30 964.00	0.0900	77.0982
432	002726	龙大肉食	1 853.09	0.0901	80.5264	002573	清新环境	30 867.21	0.0897	77.1879

## (4) 各股成交量、成交金额及占市场比例(二〇一六年)(续)

## TRADING VOLUME, VALUE &amp; MARKET SHARE, 2016 (Continued)

百万, Mil.

名次 Rank	代码 Code	股票名称 Stock	成交股数 Volume	百分比 % of Total	累计 %	代码 Code	股票名称 Stock	成交金额 Value	百分比 % of Total	累计 %
433	002219	恒康医疗	1 851.74	0.0900	80.6164	002524	光正集团	30 404.08	0.0883	77.2762
434	002235	安妮股份	1 840.19	0.0894	80.7058	002445	中南文化	30 388.04	0.0883	77.3645
435	002688	星河生物	1 838.19	0.0893	80.7952	002650	加加食品	30 384.02	0.0883	77.4528
436	002664	信质电机	1 833.04	0.0891	80.8842	002759	天际股份	30 350.53	0.0882	77.5410
437	002692	远程电缆	1 828.36	0.0888	80.9731	002389	南洋科技	30 349.93	0.0882	77.6291
438	002580	圣阳股份	1 822.44	0.0886	81.0616	002260	德奥通航	30 180.54	0.0877	77.7168
439	002057	中钢天源	1 816.84	0.0883	81.1499	002365	永安药业	30 144.67	0.0876	77.8044
440	002373	千方科技	1 815.85	0.0882	81.2382	002044	美年健康	30 076.20	0.0874	77.8918
441	002381	双箭股份	1 812.07	0.0881	81.3262	002254	泰和新材	30 060.98	0.0873	77.9792
442	002594	比亚迪	1 810.86	0.0880	81.4142	002328	新朋股份	29 970.90	0.0871	78.0662
443	002216	三全食品	1 806.42	0.0878	81.5020	002651	利君股份	29 965.03	0.0871	78.1533
444	002644	佛慈制药	1 804.48	0.0877	81.5897	002220	天宝股份	29 920.84	0.0869	78.2402
445	002258	利尔化学	1 798.93	0.0874	81.6771	002286	保龄宝	29 812.42	0.0866	78.3269
446	002482	广田集团	1 795.60	0.0873	81.7644	002707	众信旅游	29 795.42	0.0866	78.4134
447	002223	鱼跃医疗	1 789.45	0.0870	81.8513	002147	新光圆成	29 764.25	0.0865	78.4999
448	002279	久其软件	1 785.96	0.0868	81.9381	002760	凤形股份	29 702.75	0.0863	78.5862
449	002231	奥维通信	1 785.74	0.0868	82.0249	002345	潮宏基	29 693.07	0.0863	78.6725
450	002309	中利科技	1 783.66	0.0867	82.1116	002748	世龙实业	29 632.08	0.0861	78.7586
451	002730	电光科技	1 774.86	0.0862	82.1978	002414	高德红外	29 620.48	0.0861	78.8447
452	002588	史丹利	1 772.72	0.0861	82.2840	002194	武汉凡谷	29 590.63	0.0860	78.9306
453	002112	三变科技	1 771.53	0.0861	82.3701	002529	海源机械	29 584.22	0.0860	79.0166
454	002179	中航光电	1 755.18	0.0853	82.4554	002120	新海股份	29 535.72	0.0858	79.1024
455	002210	飞马国际	1 753.77	0.0852	82.5406	002129	中环股份	29 487.00	0.0857	79.1881
456	002362	汉王科技	1 751.66	0.0851	82.6257	002535	林州重机	29 470.34	0.0856	79.2737
457	002643	芜湖润科	1 750.48	0.0851	82.7108	002665	首航节能	29 449.03	0.0856	79.3593
458	002717	岭南园林	1 749.23	0.0850	82.7958	002559	亚威股份	29 291.30	0.0851	79.4444
459	002807	江阴银行	1 742.47	0.0847	82.8805	002072	凯瑞德	29 259.76	0.0850	79.5294
460	002147	新光圆成	1 741.05	0.0846	82.9651	002479	富春环保	29 233.09	0.0849	79.6144
461	002085	万丰奥威	1 740.91	0.0846	83.0497	002052	同洲电子	29 233.03	0.0849	79.6993
462	002573	清新环境	1 728.50	0.0840	83.1337	002135	东南网架	29 066.03	0.0845	79.7838
463	002678	珠江钢琴	1 726.64	0.0839	83.2176	002178	延华智能	28 914.74	0.0840	79.8678
464	002270	华明装备	1 723.87	0.0838	83.3013	002321	华英农业	28 788.62	0.0836	79.9514
465	002446	盛路通信	1 721.36	0.0836	83.3850	002322	理工环科	28 777.70	0.0836	80.0350
466	002059	云南旅游	1 720.86	0.0836	83.4686	002207	准油股份	28 712.08	0.0834	80.1185
467	002640	跨境通	1 701.20	0.0827	83.5513	002593	日上集团	28 678.25	0.0833	80.2018
468	002662	京威股份	1 697.00	0.0825	83.6338	002136	安纳达	28 641.44	0.0832	80.2850
469	002152	广电运通	1 695.92	0.0824	83.7162	002118	紫鑫药业	28 554.44	0.0830	80.3680
470	002722	金轮股份	1 675.13	0.0814	83.7976	002029	七匹狼	28 451.04	0.0827	80.4506
471	002469	三维工程	1 667.93	0.0811	83.8786	002309	中利科技	28 240.06	0.0821	80.5327
472	002553	南方轴承	1 641.37	0.0798	83.9584	002277	友阿股份	28 233.22	0.0820	80.6147
473	002020	京新药业	1 637.01	0.0796	84.0379	002094	青岛金王	28 230.98	0.0820	80.6967
474	002278	神开股份	1 634.82	0.0794	84.1174	002270	华明装备	28 206.34	0.0820	80.7787
475	002069	*ST獐岛	1 633.06	0.0794	84.1967	002306	中科云网	28 181.96	0.0819	80.8606
476	002017	东信和平	1 633.01	0.0794	84.2761	002776	柏堡龙	28 067.31	0.0816	80.9421
477	002291	星期六	1 612.62	0.0784	84.3545	002360	同德化工	28 057.28	0.0815	81.0237
478	002567	唐人神	1 606.12	0.0780	84.4325	002367	康力电梯	28 050.52	0.0815	81.1052
479	002568	百润股份	1 605.40	0.0780	84.5105	002134	天津普林	27 990.77	0.0813	81.1865
480	002445	中南文化	1 602.26	0.0779	84.5884	002761	多喜爱	27 979.25	0.0813	81.2678
481	002529	海源机械	1 601.04	0.0778	84.6662	002386	天原集团	27 964.83	0.0813	81.3490
482	002434	万里扬	1 599.54	0.0777	84.7439	002111	威海广泰	27 905.24	0.0811	81.4301
483	002346	柘中股份	1 596.93	0.0776	84.8215	002596	海南瑞泽	27 873.82	0.0810	81.5111
484	002484	江海股份	1 589.32	0.0772	84.8988	002800	天顺股份	27 828.41	0.0809	81.5920
485	002548	金新农	1 582.41	0.0769	84.9757	002555	三七互娱	27 805.67	0.0808	81.6728
486	002038	双鹭药业	1 579.25	0.0767	85.0524	002447	壹桥股份	27 764.53	0.0807	81.7534

## (4) 各股成交量、成交金额及占市场比例(二〇一六年)(续)

## TRADING VOLUME, VALUE &amp; MARKET SHARE, 2016 (Continued)

百万, Mil.

名次 Rank	代码 Code	股票名称 Stock	成交股数 Volume	百分比 % of Total	累计 %	代码 Code	股票名称 Stock	成交金额 Value	百分比 % of Total	累计 %
487	002598	山东章鼓	1 578.56	0.0767	85.1291	002231	奥维通信	27 576.76	0.0801	81.8336
488	002397	梦洁股份	1 573.48	0.0765	85.2056	002632	道明光学	27 501.90	0.0799	81.9135
489	002552	宝鼎科技	1 570.37	0.0763	85.2819	002068	黑猫股份	27 486.41	0.0799	81.9933
490	002196	方正电机	1 568.35	0.0762	85.3581	002076	雪莱特	27 449.31	0.0798	82.0731
491	002425	凯撒文化	1 565.63	0.0761	85.4342	002243	通产丽星	27 386.04	0.0796	82.1527
492	002687	乔治白	1 564.84	0.0760	85.5102	002162	悦心健康	27 381.62	0.0796	82.2322
493	002160	常铝股份	1 562.58	0.0759	85.5862	002266	浙富控股	27 376.40	0.0795	82.3118
494	002322	理工环科	1 560.01	0.0758	85.6620	002060	粤水电	27 290.90	0.0793	82.3911
495	002632	道明光学	1 559.76	0.0758	85.7378	002726	龙大肉食	27 261.48	0.0792	82.4703
496	002527	新时达	1 558.33	0.0757	85.8135	002589	瑞康医药	27 230.19	0.0791	82.5494
497	002357	富临运业	1 556.83	0.0757	85.8892	002613	北玻股份	27 105.39	0.0788	82.6282
498	002119	康强电子	1 553.63	0.0755	85.9647	002332	仙琚制药	27 057.66	0.0786	82.7068
499	002267	陕天然气	1 550.64	0.0754	86.0400	002359	齐星铁塔	26 976.89	0.0784	82.7852
500	002164	宁波东力	1 546.62	0.0752	86.1152	002645	华宏科技	26 933.01	0.0783	82.8634
501	002740	爱迪尔	1 544.82	0.0751	86.1902	002376	新北洋	26 858.53	0.0780	82.9415
502	002483	润邦股份	1 544.11	0.0750	86.2653	002582	好想你	26 834.53	0.0780	83.0194
503	002578	闽发铝业	1 526.56	0.0742	86.3395	002272	川润股份	26 789.00	0.0778	83.0973
504	002150	通润装备	1 521.54	0.0739	86.4134	002406	远东传动	26 724.24	0.0776	83.1749
505	002025	航天电器	1 517.35	0.0737	86.4871	002588	史丹利	26 673.08	0.0775	83.2524
506	002379	*ST鲁丰	1 516.88	0.0737	86.5608	002317	众生药业	26 663.20	0.0775	83.3299
507	002190	成飞集成	1 515.39	0.0736	86.6345	002647	宏磊股份	26 648.10	0.0774	83.4073
508	002422	科伦药业	1 505.87	0.0732	86.7077	002198	嘉应制药	26 645.25	0.0774	83.4847
509	002551	尚荣医疗	1 505.66	0.0732	86.7808	002630	华西能源	26 547.26	0.0771	83.5619
510	002234	民和股份	1 501.14	0.0729	86.8538	002658	雪迪龙	26 505.08	0.0770	83.6389
511	002561	徐家汇	1 495.21	0.0727	86.9264	002662	京威股份	26 494.07	0.0770	83.7159
512	002658	雪迪龙	1 488.72	0.0723	86.9988	002505	大康农业	26 474.14	0.0769	83.7928
513	002239	奥特佳	1 479.15	0.0719	87.0707	002572	索菲亚	26 380.06	0.0766	83.8694
514	002511	中顺洁柔	1 477.47	0.0718	87.1425	002548	金新农	26 369.75	0.0766	83.9461
515	002103	广博股份	1 476.30	0.0717	87.2142	002098	浔兴股份	26 215.49	0.0762	84.0222
516	002571	德力股份	1 470.50	0.0715	87.2857	002057	中钢天源	26 201.84	0.0761	84.0984
517	002095	生意宝	1 470.03	0.0714	87.3571	002672	东江环保	26 197.31	0.0761	84.1745
518	002290	禾盛新材	1 458.41	0.0709	87.4280	002734	利民股份	26 140.50	0.0760	84.2504
519	002037	久联发展	1 457.35	0.0708	87.4988	002805	丰元股份	26 093.56	0.0758	84.3262
520	002672	东江环保	1 456.25	0.0708	87.5696	002149	西部材料	26 092.46	0.0758	84.4021
521	002109	*ST兴化	1 437.61	0.0699	87.6394	002544	杰赛科技	26 053.04	0.0757	84.4778
522	002454	松芝股份	1 437.39	0.0699	87.7093	002419	天虹商场	26 018.05	0.0756	84.5534
523	002417	三元达	1 436.96	0.0698	87.7791	002278	神开股份	26 001.63	0.0755	84.6289
524	002781	奇信股份	1 430.93	0.0695	87.8486	002812	创新股份	25 912.86	0.0753	84.7042
525	002006	精功科技	1 429.76	0.0695	87.9181	002053	云南能投	25 910.74	0.0753	84.7795
526	002365	永安药业	1 427.27	0.0694	87.9875	002676	顺威股份	25 872.20	0.0752	84.8547
527	002026	山东威达	1 423.60	0.0692	88.0567	002767	先锋电子	25 760.51	0.0748	84.9295
528	002493	荣盛石化	1 423.21	0.0692	88.1258	002020	京新药业	25 737.46	0.0748	85.0043
529	002566	益盛药业	1 423.09	0.0692	88.1950	002011	盾安环境	25 529.68	0.0742	85.0785
530	002611	东方精工	1 411.43	0.0686	88.2636	002037	久联发展	25 447.45	0.0739	85.1524
531	002461	珠江啤酒	1 409.21	0.0685	88.3320	002213	特尔佳	25 440.49	0.0739	85.2263
532	002739	万达院线	1 405.43	0.0683	88.4003	002144	宏达高科	25 426.52	0.0739	85.3002
533	002420	毅昌股份	1 405.25	0.0683	88.4686	002218	拓日新能	25 386.42	0.0738	85.3740
534	002537	海立美达	1 404.36	0.0682	88.5369	002550	千红制药	25 268.12	0.0734	85.4474
535	002153	石基信息	1 399.16	0.0680	88.6049	002743	富煌钢构	25 200.35	0.0732	85.5206
536	002368	太极股份	1 394.31	0.0678	88.6726	002530	丰东股份	25 197.08	0.0732	85.5938
537	002151	北斗星通	1 392.20	0.0677	88.7403	002678	珠江钢琴	25 059.28	0.0728	85.6666
538	002201	九鼎新材	1 382.11	0.0672	88.8074	002087	新野纺织	25 032.88	0.0727	85.7394
539	002333	罗普斯金	1 377.71	0.0670	88.8744	002688	金河生物	25 003.79	0.0727	85.8120
540	002300	太阳电缆	1 376.25	0.0669	88.9413	002080	中材科技	25 003.62	0.0727	85.8847

## (4) 各股成交量、成交金额及占市场比例(二〇一六年)(续)

## TRADING VOLUME, VALUE &amp; MARKET SHARE, 2016 (Continued)

百万, Mil.

名次 Rank	代码 Code	股票名称 Stock	成交股数 Volume	百分比 % of Total	累计 %	代码 Code	股票名称 Stock	成交金额 Value	百分比 % of Total	累计 %
541	002751	易尚展示	1 364.90	0.0663	89.0076	002294	信立泰	24 987.77	0.0726	85.9573
542	002743	富煌钢构	1 363.72	0.0663	89.0739	002380	科远股份	24 961.65	0.0725	86.0298
543	002041	登海种业	1 358.34	0.0660	89.1399	002484	江海股份	24 941.96	0.0725	86.1023
544	002107	沃华医药	1 351.96	0.0657	89.2056	002307	北新路桥	24 757.43	0.0719	86.1742
545	002117	东港股份	1 350.76	0.0656	89.2712	002480	新筑股份	24 732.27	0.0719	86.2461
546	002686	亿利达	1 349.72	0.0656	89.3368	002607	亚夏汽车	24 679.86	0.0717	86.3178
547	002772	众兴菌业	1 347.18	0.0655	89.4023	002455	百川股份	24 650.53	0.0716	86.3894
548	002748	世龙实业	1 345.44	0.0654	89.4677	002565	顺灏股份	24 625.44	0.0716	86.4610
549	002238	天威视讯	1 343.74	0.0653	89.5330	002498	汉缆股份	24 611.46	0.0715	86.5325
550	002302	西部建设	1 333.36	0.0648	89.5978	002694	顾地科技	24 591.12	0.0715	86.6039
551	002503	搜于特	1 328.13	0.0645	89.6623	002749	国光股份	24 483.28	0.0711	86.6751
552	002389	南洋科技	1 323.59	0.0643	89.7266	002757	南兴装备	24 308.36	0.0706	86.7457
553	002499	科林环保	1 319.94	0.0641	89.7908	002552	宝鼎科技	24 307.15	0.0706	86.8163
554	002787	华源包装	1 315.57	0.0639	89.8547	002017	东信和平	24 290.44	0.0706	86.8869
555	002618	丹邦科技	1 307.98	0.0636	89.9182	002334	英威腾	24 232.45	0.0704	86.9573
556	002518	科士达	1 300.48	0.0632	89.9814	002361	神剑股份	24 207.47	0.0703	87.0276
557	002080	中材科技	1 298.84	0.0631	90.0446	002399	海普瑞	24 184.08	0.0703	87.0979
558	002281	光迅科技	1 293.82	0.0629	90.1074	002527	新时达	24 081.43	0.0700	87.1679
559	002677	浙江美大	1 290.07	0.0627	90.1701	002274	华昌化工	24 069.09	0.0699	87.2378
560	002727	一心堂	1 284.21	0.0624	90.2325	002712	思美传媒	24 038.13	0.0698	87.3077
561	002395	双象股份	1 283.84	0.0624	90.2949	002200	云投生态	23 949.98	0.0696	87.3772
562	002693	双成药业	1 281.71	0.0623	90.3572	002417	三元达	23 897.02	0.0694	87.4467
563	002549	凯美特气	1 280.65	0.0622	90.4194	002381	双箭股份	23 883.73	0.0694	87.5161
564	002649	博彦科技	1 271.96	0.0618	90.4813	002646	青青裸子	23 867.38	0.0693	87.5854
565	002352	鼎泰新材	1 268.60	0.0616	90.5429	002519	银河电子	23 815.64	0.0692	87.6546
566	002652	扬宇新材	1 267.48	0.0616	90.6045	002143	印纪传媒	23 748.52	0.0690	87.7236
567	002675	华诚药业	1 265.88	0.0615	90.6660	002422	科伦药业	23 705.04	0.0689	87.7925
568	002414	高德红外	1 260.99	0.0613	90.7273	002807	江阴银行	23 648.15	0.0687	87.8612
569	002072	凯瑞德	1 260.54	0.0613	90.7885	002671	龙泉股份	23 603.56	0.0686	87.9298
570	002682	龙洲股份	1 258.04	0.0611	90.8497	002737	葵花药业	23 598.26	0.0686	87.9984
571	002207	准油股份	1 256.15	0.0610	90.9107	002545	东方铁塔	23 588.52	0.0685	88.0669
572	002679	福建金森	1 248.92	0.0607	90.9714	002184	海得控制	23 558.18	0.0685	88.1353
573	002699	美盛文化	1 245.57	0.0605	91.0319	002016	世荣兆业	23 530.96	0.0684	88.2037
574	002403	爱仕达	1 239.26	0.0602	91.0922	002670	国盛金控	23 472.61	0.0682	88.2719
575	002140	东华科技	1 238.45	0.0602	91.1523	002203	海亮股份	23 427.46	0.0681	88.3400
576	002637	赞宇科技	1 236.24	0.0601	91.2124	002214	大立科技	23 398.83	0.0680	88.4080
577	002646	青青裸酒	1 234.95	0.0600	91.2724	002771	真视通	23 380.19	0.0679	88.4759
578	002206	海利得	1 232.83	0.0599	91.3323	002715	登云股份	23 122.73	0.0672	88.5431
579	002694	顾地科技	1 231.72	0.0599	91.3922	002042	华孚色纺	23 089.68	0.0671	88.6102
580	002336	*ST人乐	1 230.85	0.0598	91.4520	002201	九鼎新材	23 068.31	0.0670	88.6772
581	002707	众信旅游	1 227.87	0.0597	91.5117	002482	广田集团	23 055.10	0.0670	88.7442
582	002053	云南能投	1 224.63	0.0595	91.5712	002561	徐家汇	23 027.81	0.0669	88.8111
583	002563	森马服饰	1 223.56	0.0595	91.6307	002269	美邦服饰	23 013.51	0.0669	88.8780
584	002227	奥特迅	1 223.50	0.0595	91.6901	002438	江苏神通	22 996.49	0.0668	88.9448
585	002077	大港股份	1 220.11	0.0593	91.7494	002233	塔牌集团	22 916.67	0.0666	89.0114
586	002158	汉钟精机	1 213.13	0.0590	91.8084	002815	崇达技术	22 871.81	0.0665	89.0778
587	002700	新疆浩源	1 211.97	0.0589	91.8672	002219	恒康医疗	22 854.94	0.0664	89.1442
588	002295	精艺股份	1 204.21	0.0585	91.9258	002357	富临运业	22 846.26	0.0664	89.2106
589	002297	博云新材	1 203.48	0.0585	91.9843	002581	未名医药	22 829.73	0.0663	89.2770
590	002205	国统股份	1 202.16	0.0584	92.0427	002457	青龙管业	22 726.15	0.0660	89.3430
591	002377	国创高新	1 192.10	0.0579	92.1006	002058	威尔泰	22 646.85	0.0658	89.4088
592	002623	亚玛顿	1 190.07	0.0578	92.1584	002723	金莱特	22 623.63	0.0657	89.4745
593	002768	国恩股份	1 183.11	0.0575	92.2159	002454	松芝股份	22 490.01	0.0653	89.5399
594	002625	龙生股份	1 178.07	0.0572	92.2732	002107	沃华医药	22 485.20	0.0653	89.6052

## (4) 各股成交量、成交金额及占市场比例(二〇一六年)(续)

## TRADING VOLUME, VALUE &amp; MARKET SHARE, 2016 (Continued)

百万, Mil.

名次 Rank	代码 Code	股票名称 Stock	成交股数 Volume	百分比 % of Total	累计 %	代码 Code	股票名称 Stock	成交金额 Value	百分比 % of Total	累计 %
595	002775	文科园林	1 177.73	0.0572	92.3304	002612	朗姿股份	22 386.77	0.0650	89.6703
596	002391	长青股份	1 176.25	0.0572	92.3876	002765	蓝黛传动	22 383.34	0.0650	89.7353
597	002698	博实股份	1 174.45	0.0571	92.4446	002698	博实股份	22 276.53	0.0647	89.8000
598	002144	宏达高科	1 168.36	0.0568	92.5014	002090	金智科技	22 272.89	0.0647	89.8647
599	002542	中化岩土	1 167.44	0.0567	92.5581	002404	嘉欣丝绸	22 262.11	0.0647	89.9294
600	002372	伟星新材	1 160.62	0.0564	92.6145	002262	恩华药业	22 150.04	0.0644	89.9938
601	002193	山东如意	1 160.34	0.0564	92.6709	002692	远程电缆	22 149.09	0.0644	90.0581
602	002213	特尔佳	1 154.40	0.0561	92.7270	002584	西陇科学	22 044.28	0.0641	90.1222
603	002252	上海莱士	1 145.96	0.0557	92.7827	002738	中矿资源	22 010.78	0.0640	90.1861
604	002555	三七互娱	1 139.42	0.0554	92.8381	002690	美亚光电	21 930.53	0.0637	90.2499
605	002438	江苏神通	1 133.36	0.0551	92.8932	002238	天威视讯	21 913.85	0.0637	90.3135
606	002584	西陇科学	1 124.30	0.0546	92.9478	002756	永兴特钢	21 888.57	0.0636	90.3771
607	002684	猛狮科技	1 123.90	0.0546	93.0024	002291	星期六	21 839.00	0.0635	90.4406
608	002046	轴研科技	1 120.05	0.0544	93.0569	002041	登海种业	21 831.61	0.0634	90.5040
609	002519	银河电子	1 119.71	0.0544	93.1113	002644	佛慈制药	21 723.68	0.0631	90.5671
610	002382	蓝帆医疗	1 119.27	0.0544	93.1657	002669	康达新材	21 606.64	0.0628	90.6299
611	002094	青岛金王	1 117.89	0.0543	93.2200	002798	帝王洁具	21 584.63	0.0627	90.6926
612	002260	德奥通航	1 110.04	0.0539	93.2739	002258	利尔化学	21 555.95	0.0626	90.7553
613	002188	巴士在线	1 093.28	0.0531	93.3270	002511	中顺洁柔	21 532.56	0.0626	90.8178
614	002111	威海广泰	1 090.76	0.0530	93.3801	002762	金发拉比	21 530.72	0.0626	90.8804
615	002200	云投生态	1 090.38	0.0530	93.4330	002809	红墙股份	21 501.18	0.0625	90.9429
616	002399	海普瑞	1 075.28	0.0523	93.4853	002259	升达林业	21 327.85	0.0620	91.0048
617	002557	洽洽食品	1 065.58	0.0518	93.5371	002150	通润装备	21 285.87	0.0618	91.0667
618	002788	鹭燕医药	1 064.09	0.0517	93.5888	002165	红宝丽	21 274.83	0.0618	91.1285
619	002262	恩华药业	1 062.15	0.0516	93.6404	002763	汇洁股份	21 203.29	0.0616	91.1901
620	002641	永高股份	1 052.99	0.0512	93.6916	002077	大港股份	21 115.61	0.0614	91.2515
621	002676	顺威股份	1 050.13	0.0510	93.7426	002012	凯恩股份	21 088.79	0.0613	91.3127
622	002645	华宏科技	1 043.48	0.0507	93.7933	002132	恒星科技	21 042.98	0.0611	91.3739
623	002039	黔源电力	1 037.07	0.0504	93.8437	002314	南山控股	21 029.50	0.0611	91.4350
624	002398	建研集团	1 033.25	0.0502	93.8939	002193	山东如意	20 923.96	0.0608	91.4958
625	002412	汉森制药	1 028.31	0.0500	93.9439	002585	双星新材	20 847.55	0.0606	91.5564
626	002508	老板电器	1 021.46	0.0496	93.9935	002289	*ST宇顺	20 795.40	0.0604	91.6168
627	002359	齐星铁塔	1 019.38	0.0495	94.0431	002799	环球印务	20 787.53	0.0604	91.6772
628	002383	合众思壮	1 017.63	0.0495	94.0925	002611	东方精工	20 768.57	0.0603	91.7375
629	002530	丰东股份	1 016.47	0.0494	94.1419	002617	露笑科技	20 743.60	0.0603	91.7978
630	002010	传化智联	1 011.69	0.0492	94.1911	002687	乔治白	20 737.48	0.0603	91.8580
631	002301	齐心集团	1 010.79	0.0491	94.2402	002204	大连重工	20 724.85	0.0602	91.9183
632	002791	坚朗五金	1 010.71	0.0491	94.2893	002689	远大智能	20 669.43	0.0601	91.9783
633	002442	龙星化工	1 010.30	0.0491	94.3384	002747	埃斯顿	20 645.25	0.0600	92.0383
634	002394	联发股份	1 005.30	0.0489	94.3873	002015	霞客环保	20 607.08	0.0599	92.0982
635	002769	普路通	1 004.32	0.0488	94.4361	002064	华峰氨纶	20 597.45	0.0598	92.1580
636	002116	中国海诚	997.05	0.0485	94.4845	002342	巨力索具	20 582.04	0.0598	92.2178
637	002459	天业通联	989.62	0.0481	94.5326	002255	海陆重工	20 527.90	0.0596	92.2775
638	002759	天际股份	978.55	0.0476	94.5802	002473	圣莱达	20 418.27	0.0593	92.3368
639	002612	朗姿股份	978.04	0.0475	94.6277	002752	昇兴股份	20 374.42	0.0592	92.3960
640	002732	燕塘乳业	977.12	0.0475	94.6752	002206	海利得	20 293.33	0.0590	92.4550
641	002149	西部材料	976.69	0.0475	94.7226	002553	南方轴承	20 288.95	0.0590	92.5139
642	002617	露笑科技	966.51	0.0470	94.7696	002567	唐人神	20 227.61	0.0588	92.5727
643	002343	慈文传媒	961.70	0.0467	94.8163	002758	华通医药	20 159.74	0.0586	92.6313
644	002723	金莱特	960.61	0.0467	94.8630	002434	万里扬	20 077.46	0.0583	92.6896
645	002187	广百股份	960.08	0.0467	94.9097	002301	齐心集团	19 894.55	0.0578	92.7474
646	002596	海南瑞泽	958.16	0.0466	94.9562	002731	萃华珠宝	19 837.73	0.0576	92.8051
647	002766	索菱股份	957.49	0.0465	95.0028	002392	北京利尔	19 834.45	0.0576	92.8627
648	002520	日发精机	950.44	0.0462	95.0490	002811	亚泰国际	19 807.05	0.0576	92.9202



## (4) 各股成交量、成交金额及占市场比例(二〇一六年)(续)

## TRADING VOLUME, VALUE &amp; MARKET SHARE, 2016 (Continued)

百万, Mil.

名次 Rank	代码 Code	股票名称 Stock	成交股数 Volume	百分比 % of Total	累计 %	代码 Code	股票名称 Stock	成交金额 Value	百分比 % of Total	累计 %
649	002752	昇兴股份	950.23	0.0462	95.0951	002571	德力股份	19 770.08	0.0574	92.9777
650	002690	美亚光电	946.77	0.0460	95.1411	002239	奥特佳	19 717.83	0.0573	93.0350
651	002472	双环传动	942.67	0.0458	95.1869	002724	海洋王	19 704.87	0.0573	93.0922
652	002316	键桥通讯	939.78	0.0457	95.2326	002295	精艺股份	19 697.97	0.0572	93.1495
653	002507	涪陵榨菜	937.03	0.0455	95.2782	002686	亿利达	19 660.60	0.0571	93.2066
654	002435	长江润发	936.72	0.0455	95.3237	002808	苏州恒久	19 643.06	0.0571	93.2637
655	002746	仙坛股份	936.30	0.0455	95.3692	002140	东华科技	19 633.85	0.0570	93.3207
656	002659	中泰桥梁	933.16	0.0453	95.4145	002557	洽洽食品	19 435.53	0.0565	93.3772
657	002656	摩登大道	931.35	0.0453	95.4598	002333	罗普斯金	19 396.86	0.0564	93.4335
658	002534	杭锅股份	930.58	0.0452	95.5050	002648	卫星石化	19 381.44	0.0563	93.4899
659	002058	威尔泰	927.96	0.0451	95.5501	002685	华东重机	19 373.24	0.0563	93.5461
660	002184	海得控制	925.12	0.0450	95.5951	002666	德联集团	19 259.45	0.0560	93.6021
661	002088	鲁阳节能	922.17	0.0448	95.6399	002337	赛象科技	19 112.44	0.0555	93.6576
662	002724	海洋王	906.66	0.0441	95.6839	002683	宏大爆破	19 094.00	0.0555	93.7131
663	002543	万和电气	903.55	0.0439	95.7278	002021	中捷资源	19 093.41	0.0555	93.7686
664	002790	瑞尔特	901.11	0.0438	95.7716	002493	荣盛石化	19 017.16	0.0553	93.8238
665	002705	新宝股份	896.96	0.0436	95.8152	002039	黔源电力	18 971.22	0.0551	93.8790
666	002275	桂林三金	890.25	0.0433	95.8585	002324	普利特	18 943.49	0.0550	93.9340
667	002616	长青集团	890.10	0.0433	95.9017	002372	伟星新材	18 912.21	0.0550	93.9890
668	002589	瑞康医药	890.07	0.0433	95.9450	002412	汉森制药	18 811.13	0.0547	94.0436
669	002667	鞍重股份	889.88	0.0432	95.9882	002677	浙江美大	18 708.60	0.0544	94.0980
670	002294	信立泰	887.40	0.0431	96.0313	002006	精功科技	18 674.15	0.0543	94.1522
671	002719	麦趣尔	882.06	0.0429	96.0742	002598	山东章鼓	18 668.83	0.0542	94.2065
672	002287	奇正藏药	880.62	0.0428	96.1170	002656	摩登大道	18 646.93	0.0542	94.2607
673	002669	康达新材	878.57	0.0427	96.1597	002526	山东矿机	18 609.15	0.0541	94.3147
674	002581	未名医药	876.44	0.0426	96.2023	002059	云南旅游	18 576.25	0.0540	94.3687
675	002393	力生制药	873.09	0.0424	96.2447	002180	艾派克	18 497.75	0.0537	94.4225
676	002532	新界泵业	871.50	0.0424	96.2871	002637	赞宇科技	18 459.35	0.0536	94.4761
677	002576	通达动力	871.48	0.0423	96.3294	002576	通达动力	18 450.75	0.0536	94.5297
678	002674	兴业科技	864.65	0.0420	96.3714	002472	双环传动	18 417.85	0.0535	94.5832
679	002246	北化股份	861.21	0.0419	96.4133	002035	华帝股份	18 360.96	0.0533	94.6366
680	002624	完美世界	861.17	0.0418	96.4551	002225	濮耐股份	18 347.80	0.0533	94.6899
681	002778	高科石化	859.63	0.0418	96.4969	002487	大金重工	18 324.99	0.0532	94.7431
682	002293	罗莱生活	855.76	0.0416	96.5385	002462	嘉事堂	18 282.19	0.0531	94.7962
683	002350	北京科锐	849.00	0.0413	96.5798	002661	克明面业	18 260.70	0.0531	94.8493
684	002620	瑞和股份	847.55	0.0412	96.6209	002409	雅克科技	18 135.94	0.0527	94.9020
685	002035	华帝股份	847.30	0.0412	96.6621	002566	益盛药业	18 107.76	0.0526	94.9546
686	002765	蓝黛传动	847.23	0.0412	96.7033	002503	搜于特	18 050.74	0.0524	95.0071
687	002738	中矿资源	845.27	0.0411	96.7444	002483	润邦股份	18 046.25	0.0524	95.0595
688	002696	百洋股份	844.70	0.0410	96.7854	002753	永东股份	18 043.85	0.0524	95.1119
689	002335	科华恒盛	843.22	0.0410	96.8264	002010	传化智联	18 032.39	0.0524	95.1643
690	002003	伟星股份	836.60	0.0407	96.8670	002391	长青股份	17 933.19	0.0521	95.2164
691	002734	利民股份	833.57	0.0405	96.9075	002713	东易日盛	17 915.28	0.0521	95.2685
692	002289	* ST宇顺	832.89	0.0405	96.9480	002403	爱仕达	17 757.99	0.0516	95.3201
693	002473	圣莱达	830.85	0.0404	96.9884	002616	长青集团	17 754.45	0.0516	95.3717
694	002544	杰赛科技	830.06	0.0403	97.0287	002159	三特索道	17 714.47	0.0515	95.4231
695	002478	常宝股份	824.59	0.0401	97.0688	002461	珠江啤酒	17 676.85	0.0514	95.4745
696	002793	东音股份	819.11	0.0398	97.1086	002430	杭氧股份	17 567.98	0.0510	95.5255
697	002143	印纪传媒	818.62	0.0398	97.1484	002382	蓝帆医疗	17 496.51	0.0508	95.5764
698	002090	金智科技	815.81	0.0396	97.1880	002652	扬子新材	17 480.64	0.0508	95.6272
699	002582	好想你	810.85	0.0394	97.2274	002718	友邦吊顶	17 463.50	0.0507	95.6779
700	002199	* ST东晶	794.91	0.0386	97.2661	002659	中泰桥梁	17 442.75	0.0507	95.7286
701	002366	台海核电	792.67	0.0385	97.3046	002469	三维工程	17 386.66	0.0505	95.7791
702	002755	东方新星	787.31	0.0383	97.3428	002729	好利来	17 380.17	0.0505	95.8296

## (4) 各股成交量、成交金额及占市场比例(二〇一六年)(续)

## TRADING VOLUME, VALUE &amp; MARKET SHARE, 2016 (Continued)

百万, Mil.

名次 Rank	代码 Code	股票名称 Stock	成交股数 Volume	百分比 % of Total	累计 %	代码 Code	股票名称 Stock	成交金额 Value	百分比 % of Total	累计 %
703	002779	中坚科技	780.38	0.0379	97.3808	002700	新疆浩源	17 380.05	0.0505	95.8801
704	002670	国盛金控	780.05	0.0379	97.4187	002327	富安娜	17 376.96	0.0505	95.9306
705	002792	通宇通讯	772.15	0.0375	97.4562	002100	天康生物	17 300.92	0.0503	95.9809
706	002409	雅克科技	760.23	0.0369	97.4931	002531	天顺风能	17 272.58	0.0502	96.0311
707	002458	益生股份	758.41	0.0369	97.5300	002696	百洋股份	17 225.70	0.0501	96.0811
708	002795	永和智控	753.55	0.0366	97.5666	002032	苏泊尔	17 102.83	0.0497	96.1308
709	002282	博深工具	752.40	0.0366	97.6032	002026	山东威达	17 097.26	0.0497	96.1805
710	002541	鸿路钢构	749.52	0.0364	97.6396	002682	龙洲股份	17 059.26	0.0496	96.2300
711	002380	科远股份	745.82	0.0362	97.6758	002459	天业通联	17 051.50	0.0495	96.2796
712	002653	海思科	745.47	0.0362	97.7121	002663	普邦股份	16 974.33	0.0493	96.3289
713	002120	新海股份	743.81	0.0361	97.7482	002818	富森美	16 946.12	0.0492	96.3781
714	002096	南岭民爆	740.93	0.0360	97.7842	002275	桂林三金	16 812.46	0.0489	96.4270
715	002761	多喜爱	740.77	0.0360	97.8202	002523	天桥起重	16 798.65	0.0488	96.4758
716	002517	恺英网络	738.90	0.0359	97.8561	002216	三全食品	16 783.76	0.0488	96.5246
717	002661	克明面业	730.74	0.0355	97.8916	002750	龙津药业	16 625.03	0.0483	96.5729
718	002750	龙津药业	730.03	0.0355	97.9271	002435	长江润发	16 621.48	0.0483	96.6212
719	002776	柏堡龙	729.79	0.0355	97.9626	002083	孚日股份	16 448.22	0.0478	96.6690
720	002731	萃华珠宝	725.87	0.0353	97.9979	002592	八菱科技	16 399.45	0.0476	96.7166
721	002715	登云股份	715.00	0.0347	98.0326	002540	亚太科技	16 344.75	0.0475	96.7641
722	002014	永新股份	713.94	0.0347	98.0673	002394	联发股份	16 336.78	0.0475	96.8116
723	002159	三特索道	710.07	0.0345	98.1018	002806	华锋股份	16 329.84	0.0474	96.8590
724	002756	永兴特钢	707.83	0.0344	98.1362	002062	宏润建设	16 326.94	0.0474	96.9065
725	002304	洋河股份	704.96	0.0343	98.1705	002735	王子新材	16 325.65	0.0474	96.9539
726	002668	奥马电器	689.87	0.0335	98.2040	002164	宁波东力	16 254.29	0.0472	97.0011
727	002186	全聚德	686.75	0.0334	98.2374	002680	长生生物	16 152.96	0.0469	97.0481
728	002324	普利特	682.98	0.0332	98.2705	002158	汉钟精机	16 082.49	0.0467	97.0948
729	002101	广东鸿图	679.38	0.0330	98.3036	002101	广东鸿图	15 985.75	0.0464	97.1412
730	002591	恒大高新	661.47	0.0321	98.3357	002069	* ST獐岛	15 897.19	0.0462	97.1874
731	002627	宜昌交运	654.37	0.0318	98.3675	002350	北京科锐	15 851.47	0.0461	97.2335
732	002767	先锋电子	651.68	0.0317	98.3992	002810	山东赫达	15 817.43	0.0460	97.2794
733	002485	希努尔	649.33	0.0316	98.4307	002633	申科股份	15 788.51	0.0459	97.3253
734	002760	凤形股份	644.12	0.0313	98.4620	002267	陕天然气	15 552.35	0.0452	97.3705
735	002633	申科股份	643.34	0.0313	98.4933	002705	新宝股份	15 538.30	0.0451	97.4157
736	002789	建艺集团	640.97	0.0311	98.5244	002742	三圣股份	15 367.78	0.0447	97.4603
737	002737	葵花药业	630.09	0.0306	98.5551	002520	日发精机	15 266.51	0.0444	97.5047
738	002173	* ST创疗	626.46	0.0304	98.5855	002543	万和电气	15 096.31	0.0439	97.5485
739	002742	三圣股份	620.33	0.0301	98.6156	002336	* ST人乐	14 999.01	0.0436	97.5921
740	002802	洪汇新材	608.96	0.0296	98.6452	002305	南国置业	14 929.25	0.0434	97.6355
741	002763	汇洁股份	607.78	0.0295	98.6748	002061	* ST江化	14 916.91	0.0433	97.6788
742	002621	三垒股份	605.57	0.0294	98.7042	002160	常铝股份	14 786.93	0.0430	97.7218
743	002713	东易日盛	602.26	0.0293	98.7335	002578	闽发铝业	14 558.22	0.0423	97.7641
744	002647	宏磊股份	601.04	0.0292	98.7627	002442	龙星化工	14 520.06	0.0422	97.8063
745	002803	吉宏股份	600.75	0.0292	98.7919	002088	鲁阳节能	14 518.26	0.0422	97.8485
746	002796	世嘉科技	598.10	0.0291	98.8209	002627	宜昌交运	14 352.74	0.0417	97.8902
747	002762	金发拉比	590.94	0.0287	98.8497	002599	盛通股份	14 262.42	0.0414	97.9316
748	002513	* ST蓝丰	589.02	0.0286	98.8783	002569	步森股份	14 088.10	0.0409	97.9725
749	002753	永东股份	582.31	0.0283	98.9066	002674	兴业科技	14 013.18	0.0407	98.0133
750	002349	精华制药	573.84	0.0279	98.9345	002693	双成药业	13 958.84	0.0406	98.0538
751	002780	三夫户外	573.35	0.0279	98.9623	002186	全聚德	13 891.80	0.0404	98.0942
752	002071	长城影视	572.25	0.0278	98.9901	002116	中国海诚	13 851.13	0.0402	98.1344
753	002783	凯龙股份	565.79	0.0275	99.0176	002349	精华制药	13 792.79	0.0401	98.1745
754	002356	赫美集团	556.36	0.0270	99.0447	002621	三垒股份	13 560.89	0.0394	98.2139
755	002180	艾派克	547.44	0.0266	99.0713	002356	赫美集团	13 531.61	0.0393	98.2532
756	002680	长生生物	541.86	0.0263	99.0976	002398	建研集团	13 528.04	0.0393	98.2925

## (4) 各股成交量、成交金额及占市场比例(二〇一六年)(续)

## TRADING VOLUME, VALUE &amp; MARKET SHARE, 2016 (Continued)

百万, Mil.

名次 Rank	代码 Code	股票名称 Stock	成交股数 Volume	百分比 % of Total	累计 %	代码 Code	股票名称 Stock	成交金额 Value	百分比 % of Total	累计 %
757	002572	索菲亚	537.66	0.0261	99.1237	002541	鸿路钢构	13 476.74	0.0392	98.3317
758	002747	埃斯顿	530.56	0.0258	99.1495	002297	博云新材	13 470.38	0.0391	98.3708
759	002595	豪迈科技	523.98	0.0255	99.1750	002549	凯美特气	13 286.53	0.0386	98.4094
760	002757	南兴装备	517.57	0.0252	99.2001	002563	森马服饰	13 187.49	0.0383	98.4478
761	002032	苏泊尔	513.26	0.0249	99.2251	002302	西部建设	12 979.33	0.0377	98.4855
762	002758	华通医药	509.28	0.0247	99.2498	002316	键桥通讯	12 967.92	0.0377	98.5231
763	002209	达意隆	502.11	0.0244	99.2742	002507	涪陵榨菜	12 931.18	0.0376	98.5607
764	002712	思美传媒	500.79	0.0243	99.2985	002187	广百股份	12 917.17	0.0375	98.5982
765	002592	八菱科技	499.66	0.0243	99.3228	002420	毅昌股份	12 834.37	0.0373	98.6355
766	002558	世纪游轮	492.33	0.0239	99.3468	002397	梦洁股份	12 710.03	0.0369	98.6725
767	002464	金利科技	487.91	0.0237	99.3705	002816	和科达	12 579.03	0.0365	98.7090
768	002315	焦点科技	484.87	0.0236	99.3940	002300	太阳电缆	12 569.04	0.0365	98.7455
769	002462	嘉事堂	480.21	0.0233	99.4174	002653	海思科	12 516.85	0.0364	98.7819
770	002728	特一药业	478.46	0.0233	99.4406	002370	亚太药业	12 469.47	0.0362	98.8181
771	002777	久远银海	460.28	0.0224	99.4630	002199	* ST东晶	12 439.65	0.0361	98.8543
772	002811	亚泰国际	444.67	0.0216	99.4846	002046	轴研科技	12 435.46	0.0361	98.8904
773	002805	丰元股份	434.13	0.0211	99.5057	002173	* ST创疗	12 299.30	0.0357	98.9262
774	002599	盛通股份	414.07	0.0201	99.5258	002096	南岭民爆	12 280.80	0.0357	98.9618
775	002370	亚太药业	407.71	0.0198	99.5456	002532	新界泵业	12 217.45	0.0355	98.9973
776	002354	天神娱乐	407.15	0.0198	99.5654	002003	伟星股份	12 194.07	0.0354	99.0328
777	002815	崇达技术	392.67	0.0191	99.5845	002728	特一药业	12 110.87	0.0352	99.0680
778	002725	跃岭股份	377.71	0.0184	99.6028	002534	杭锅股份	11 944.48	0.0347	99.1027
779	002808	苏州恒久	366.56	0.0178	99.6207	002485	希努尔	11 888.37	0.0345	99.1372
780	002706	良信电器	353.87	0.0172	99.6379	002014	永新股份	11 701.52	0.0340	99.1712
781	002691	冀凯股份	349.12	0.0170	99.6548	002293	罗莱生活	11 679.66	0.0339	99.2051
782	002812	创新股份	342.77	0.0167	99.6715	002706	良信电器	11 599.49	0.0337	99.2388
783	002569	步森股份	337.12	0.0164	99.6879	002773	康弘药业	11 477.43	0.0333	99.2722
784	002800	天顺股份	320.42	0.0156	99.7034	002821	凯莱英	11 234.22	0.0326	99.3048
785	002799	环球印务	313.30	0.0152	99.7187	002338	奥普光电	11 072.61	0.0322	99.3370
786	002034	美欣达	311.16	0.0151	99.7338	002246	北化股份	11 059.27	0.0321	99.3691
787	002735	王子新材	303.29	0.0147	99.7485	002034	美欣达	10 917.32	0.0317	99.4009
788	002749	国光股份	287.01	0.0139	99.7625	002209	达意隆	10 608.61	0.0308	99.4317
789	002798	帝王洁具	281.64	0.0137	99.7761	002595	豪迈科技	10 528.31	0.0306	99.4623
790	002810	山东赫达	278.87	0.0136	99.7897	002377	国创高新	10 081.88	0.0293	99.4916
791	002718	友邦吊顶	276.58	0.0134	99.8031	002813	路畅科技	10 047.72	0.0292	99.5208
792	002608	* ST舜船	273.56	0.0133	99.8164	002109	* ST兴化	10 005.79	0.0291	99.5498
793	002745	木林森	269.10	0.0131	99.8295	002591	恒大高新	9 927.26	0.0288	99.5787
794	002771	真视通	259.32	0.0126	99.8421	002282	博深工具	9 649.98	0.0280	99.6067
795	002801	微光股份	257.19	0.0125	99.8546	002478	常宝股份	9 590.95	0.0279	99.6346
796	002809	红墙股份	251.65	0.0122	99.8668	002542	中化岩土	9 359.88	0.0272	99.6618
797	002806	华锋股份	241.12	0.0117	99.8786	002379	* ST鲁丰	8 943.16	0.0260	99.6878
798	002818	富森美	225.79	0.0110	99.8895	002641	永高股份	8 902.35	0.0259	99.7136
799	002822	中装建设	216.85	0.0105	99.9001	002513	* ST蓝丰	8 896.36	0.0258	99.7395
800	002816	和科达	214.97	0.0104	99.9105	002820	桂发祥	8 684.48	0.0252	99.7647
801	002729	好利来	209.89	0.0102	99.9207	002691	冀凯股份	8 665.61	0.0252	99.7899
802	002338	奥普光电	201.80	0.0098	99.9305	002745	木林森	8 558.34	0.0249	99.8148
803	002773	康弘药业	198.22	0.0096	99.9402	002071	长城影视	8 137.72	0.0236	99.8384
804	002813	路畅科技	153.18	0.0074	99.9476	002725	跃岭股份	7 911.60	0.0230	99.8614
805	002820	桂发祥	152.07	0.0074	99.9550	002819	东方中科	7 190.36	0.0209	99.8823
806	002819	东方中科	149.25	0.0073	99.9622	002822	中装建设	7 140.13	0.0207	99.9030
807	002492	恒基达鑫	149.15	0.0072	99.9695	002817	黄山胶囊	6 636.68	0.0193	99.9223
808	002823	凯中精密	116.75	0.0057	99.9752	002823	凯中精密	6 159.77	0.0179	99.9402
809	002817	黄山胶囊	93.97	0.0046	99.9797	002831	裕同科技	3 849.89	0.0112	99.9514
810	002821	凯莱英	84.34	0.0041	99.9838	002608	* ST舜船	2 942.50	0.0085	99.9599

## (4) 各股成交量、成交金额及占市场比例(二〇一六年) (续)

## TRADING VOLUME, VALUE &amp; MARKET SHARE, 2016 (Continued)

百万, Mil.

名次 Rank	代码 Code	股票名称 Stock	成交股数 Volume	百分比 % of Total	累计 %	代码 Code	股票名称 Stock	成交金额 Value	百分比 % of Total	累计 %
811	002827	高争民爆	83.05	0.0040	99.9879	002825	纳尔股份	2 792.60	0.0081	99.9681
812	002825	纳尔股份	55.45	0.0027	99.9906	002827	高争民爆	2 623.75	0.0076	99.9757
813	002831	裕同科技	51.15	0.0025	99.9930	002828	贝肯能源	2 115.57	0.0061	99.9818
814	002828	贝肯能源	50.29	0.0024	99.9955	002492	恒基达鑫	1 735.56	0.0050	99.9869
815	002826	易明医药	43.29	0.0021	99.9976	002829	星网宇达	1 472.07	0.0043	99.9912
816	002830	名雕股份	21.98	0.0011	99.9987	002830	名雕股份	1 410.76	0.0041	99.9953
817	002829	星网宇达	20.34	0.0010	99.9996	002826	易明医药	1 196.32	0.0035	99.9987
818	002832	比音勒芬	7.26	0.0004	100.0000	002832	比音勒芬	436.47	0.0013	100.0000
819	002833	弘亚数控	0.03	0.0000	100.0000	002833	弘亚数控	0.42	0.0000	100.0000
820	002835	同为股份	0.02	0.0000	100.0000	002835	同为股份	0.36	0.0000	100.0000
821	002837	英维克	0.01	0.0000	100.0000	002837	英维克	0.25	0.0000	100.0000
822	002836	新宏泽	0.01	0.0000	100.0000	002836	新宏泽	0.10	0.0000	100.0000
	累计 Total		2 057 812.66	100.0000		累计 Total		34 416 494.12	100.0000	

## (5) 每日成交股数表(二〇一六年)

## DAILY TRADING VOLUME, 2016

亿股, 100 Mil. Shs.

日期 Date	一月 Jan.	二月 Feb.	三月 Mar.	四月 Apr.	五月 May.	六月 Jun.	七月 Jul.	八月 Aug.	九月 Sept.	十月 Oct.	十一月 Nov.	十二月 Dec.
1		58.54	82.00	94.98		125.03	93.10	67.29	70.07		75.76	67.48
2		67.30	99.13			110.36		50.50	66.24		88.03	78.21
3		61.38	106.15		90.97	117.02		56.62			100.57	
4	78.71	69.83	97.80		93.54		109.43	62.59			85.84	
5	113.54	58.30		113.35	81.77		117.10	61.46	64.43			67.52
6	93.91			113.59	117.23	99.99	105.93		85.98			62.68
7	25.97		74.85	112.82		96.20	125.34		95.46		80.38	66.76
8	106.89		87.26	95.77		101.74	97.79	63.36	76.70		85.26	67.10
9			69.65		88.97			71.07	81.66		100.91	68.25
10			59.26		63.36			70.26		73.80	99.11	
11	95.17		51.32	103.81	72.76		109.63	68.76		77.56	106.71	
12	82.93			94.63	71.66		114.65	61.06	85.60	76.38		98.55
13	79.46			123.49	64.71	111.59	115.89		65.49	73.40		70.84
14	87.02		85.43	97.22		80.49	99.86		61.94	75.93	109.94	70.62
15	83.08	53.68	71.72	91.66		113.72	93.52	100.72			94.35	68.87
16		78.46	63.52		71.01	119.01		100.08			101.58	71.06
17		89.18	95.94		83.52	106.23		88.81		80.83	87.93	
18	74.05	90.21	129.94	87.81	80.94		94.04	96.29		79.57	86.42	
19	90.51	75.25		79.38	72.51		86.77	83.12	58.32	82.10		63.89
20	91.02			128.79	71.25	96.96	89.21		60.89	89.13		60.14
21	85.53		133.52	91.42		110.43	95.47		59.15	81.55	83.77	64.47
22	71.43	89.97	121.51	76.76		91.13	92.91	85.05	68.94		89.80	60.16
23		89.34	107.64		80.42	104.20		75.33	68.55		98.53	57.28
24		89.14	115.42		73.54	127.93		75.02		83.94	90.20	
25	64.92	106.46	90.26	69.65	71.80		87.18	81.05		86.27	84.55	
26	83.82	81.32		69.91	77.68		81.97	75.31	74.79	93.12		54.79
27	84.92			77.99	70.82	106.43	132.44		62.56	75.49		53.20
28	65.25		104.68	80.94		123.43	89.86		54.63	81.51	78.36	54.75
29	69.82	80.53	91.64	65.53		115.31	65.96	67.90	56.51		82.89	54.84
30			102.56		60.59	101.46		68.16	51.29		71.11	51.35
31			110.00		113.34			67.56		69.55		
最高 High	113.54	106.46	133.52	128.79	117.23	127.93	132.44	100.72	95.46	93.12	109.94	98.55
最低 Low	25.97	53.68	51.32	65.53	60.59	80.49	65.96	50.50	51.29	69.55	71.11	51.35
平均 Avg.	81.40	77.43	93.53	93.47	79.64	107.93	99.91	73.80	68.46	80.01	90.09	65.13
累计 Total	1 627.95	1 238.90	2 151.20	1 869.49	1 672.39	2 158.63	2 098.06	1 697.37	1 369.22	1 280.13	1 982.00	1 432.80
全年累计 Total of 2016			20 578.13									

(6) 每日成交金额表 (二〇一六年)  
DAILY TRADING VALUE, 2016

亿元人民币, RMB 100 Mil.

日期 Date	一月 Jan.	二月 Feb.	三月 Mar.	四月 Apr.	五月 May.	六月 Jun.	七月 Jul.	八月 Aug.	九月 Sept.	十月 Oct.	十一月 Nov.	十二月 Dec.
1		942.09	1 225.15	1 721.92		2 137.18	1 591.98	1 065.49	1 122.96		1 268.53	1 102.00
2		1 058.65	1 496.01			1 846.49		805.85	1 083.75		1 464.36	1 251.25
3		982.39	1 624.33		1 635.50	2 018.24		910.64			1 711.59	
4	1 554.52	1 160.48	1 478.31		1 699.14		1 851.00	1 010.69			1 465.11	
5	2 113.63	980.94		2 030.47	1 505.41		1 997.92	978.12	1 018.99			1 077.16
6	1 803.58			2 077.18	2 085.29	1 727.05	1 820.96		1 402.52			1 022.93
7	463.81		1 143.34	2 086.14		1 675.63	2 163.38		1 518.17		1 305.00	1 075.27
8	1 892.23		1 334.77	1 741.20		1 879.94	1 728.90	977.04	1 226.55		1 405.22	1 104.12
9			1 066.53		1 506.86			1 134.81	1 282.83		1 688.18	1 097.52
10			906.31		1 091.08			1 159.56		1 149.03	1 673.43	
11	1 613.58		768.28	1 904.31	1 239.06		1 873.92	1 123.63		1 196.01	1 779.77	
12	1 423.64			1 780.61	1 214.77		1 922.10	980.31	1 314.24	1 154.99		1 510.88
13	1 378.88			2 199.13	1 140.77	1 936.04	1 958.20		1 010.92	1 122.07		1 096.62
14	1 451.44		1 347.10	1 793.92		1 326.01	1 696.47		957.51	1 133.13	1 780.26	1 083.86
15	1 416.20	886.91	1 170.66	1 694.22		1 881.55	1 621.17	1 667.70			1 523.77	1 041.95
16		1 328.18	1 010.69		1 206.86	2 015.53		1 667.18			1 643.11	1 062.43
17		1 513.13	1 578.14		1 446.48	1 794.78		1 527.57		1 260.56	1 385.87	
18	1 283.15	1 558.63	2 154.81	1 655.99	1 333.72		1 593.39	1 544.15		1 271.29	1 397.35	
19	1 570.97	1 317.86		1 531.13	1 253.07		1 487.03	1 350.11	916.57	1 298.51		941.70
20	1 613.58			2 285.56	1 214.38	1 648.33	1 504.53		954.47	1 373.51		906.44
21	1 491.67		2 248.99	1 590.66		1 918.95	1 606.57		957.21	1 294.86	1 484.39	994.94
22	1 245.23	1 597.49	2 077.34	1 350.99		1 548.83	1 543.70	1 372.83	1 117.28		1 611.13	921.56
23		1 617.97	1 916.73		1 381.47	1 717.22		1 211.13	1 096.53		1 682.30	911.38
24		1 564.03	2 122.89		1 236.77	2 047.23		1 233.64		1 361.00	1 520.34	
25	1 161.70	1 755.13	1 650.76	1 251.06	1 243.87		1 426.31	1 337.52		1 412.06	1 405.02	
26	1 385.20	1 290.18		1 234.00	1 283.58		1 329.35	1 277.19	1 167.61	1 474.77		868.55
27	1 329.46			1 375.71	1 212.75	1 779.84	2 127.75		937.71	1 192.87		851.00
28	1 013.21		1 841.74	1 395.91		2 100.57	1 446.46		827.72	1 316.56	1 301.95	842.34
29	1 081.45	1 167.32	1 561.82	1 160.53		1 976.03	1 072.16	1 115.49	865.47		1 350.42	857.57
30			1 848.36		1 008.43	1 753.26		1 107.00	771.56		1 155.77	815.42
31			2 068.52		1 848.66			1 092.93		1 122.25		
最高 High	2 113.63	1 755.13	2 248.99	2 285.56	2 085.29	2 137.18	2 163.38	1 667.70	1 518.17	1 474.77	1 780.26	1 510.88
最低 Low	463.81	886.91	768.28	1 160.53	1 008.43	1 326.01	1 072.16	805.85	771.56	1 122.07	1 155.77	815.42
平均 Avg.	1 414.36	1 295.09	1 549.63	1 693.03	1 370.85	1 836.44	1 683.96	1 202.20	1 077.53	1 258.34	1 500.13	1 019.86
累计 Total	28 287.10	20 721.37	35 641.58	33 860.64	28 787.92	36 728.70	35 363.25	27 650.59	21 550.56	20 133.45	33 002.88	22 436.88
全年累计 Total of 2016			344 164.94									

## (7) 每日成交笔数表(二〇一六年)

## DAILY DEALS, 2016

万笔, 10 000

日期 Date	一月 Jan.	二月 Feb.	三月 Mar.	四月 Apr.	五月 May.	六月 Jun.	七月 Jul.	八月 Aug.	九月 Sept.	十月 Oct.	十一月 Nov.	十二月 Dec.
1		504.15	676.59	834.64		983.78	770.63	559.22	554.98		592.15	527.82
2		540.85	772.61			881.67		429.58	545.73		703.71	640.67
3		514.90	834.53		764.57	962.06		466.48			789.76	
4	714.03	568.98	798.46		808.69		850.28	520.99			688.98	
5	964.48	503.03		925.06	713.10		922.22	508.12	501.00			543.25
6	815.91			974.05	1 029.64	815.78	847.24		665.88			513.56
7	212.00		600.94	998.58		805.03	996.91		715.00		626.27	523.39
8	887.72		740.35	860.75		874.64	806.77	508.88	588.74		646.80	551.52
9			617.85		767.54			571.50	624.09		805.61	555.17
10			539.64		543.55			584.72		541.55	745.43	
11	791.59		480.70	854.78	621.70		858.31	581.38		564.36	804.97	
12	692.50			846.89	626.42		897.25	495.14	671.47	562.92		799.26
13	687.09			995.12	580.31	964.66	875.58		490.87	543.61		575.50
14	733.63		705.94	827.19		689.18	789.57		481.39	556.53	815.11	571.73
15	737.22	455.28	632.77	807.76		873.86	756.36	772.29			729.26	541.14
16		631.89	573.39		598.09	934.56		767.72			765.31	547.67
17		738.51	804.91		721.52	854.44		706.93		614.32	671.71	
18	637.65	739.89	1 015.25	792.06	728.35		757.24	726.33		599.55	659.19	
19	763.01	636.08		714.59	646.24		698.85	641.31	453.29	623.11		501.68
20	801.04			1 140.36	626.62	772.70	711.29		490.19	665.84		481.88
21	761.09		1 008.96	781.64		914.06	756.91		477.26	651.68	667.12	517.15
22	634.51	728.29	981.90	661.74		728.75	766.49	663.69	547.98		702.38	497.83
23		783.63	884.10		675.76	836.68		582.57	549.86		778.11	495.15
24		777.25	990.21		646.66	1 025.99		596.53		641.47	708.88	
25	565.10	916.31	783.52	621.40	640.87		693.36	661.99		677.81	678.35	
26	752.33	677.15		617.23	689.12		634.34	614.45	609.19	727.07		472.32
27	689.12			683.12	642.31	825.38	1 070.87		484.16	586.71		443.89
28	555.27		876.21	704.08		994.92	720.55		429.32	634.67	610.32	449.84
29	581.04	638.12	802.94	568.43		945.35	541.82	536.87	437.27		658.19	453.55
30			843.38		539.22	840.45		532.83	380.28		562.38	428.68
31			944.99		887.46			532.88		553.66		
最高 High	964.48	916.31	1 015.25	1 140.36	1 029.64	1 025.99	1 070.87	772.29	715.00	727.07	815.11	799.26
最低 Low	212.00	455.28	480.70	568.43	539.22	689.18	541.82	429.58	380.28	541.55	562.38	428.68
平均 Avg.	698.82	647.14	778.70	810.47	690.37	876.20	796.33	589.67	534.90	609.05	700.45	528.76
累计 Total	13 976.34	10 354.31	17 910.15	16 209.47	14 497.74	17 523.94	16 722.85	13 562.41	10 697.95	9 744.86	15 409.98	11 632.65
全年累计 Total of 2016			168 242.65									

## 3. 中小板市价总值

## SME BOARD MARKET VALUE

## (1) 市价总值(二〇〇六年至二〇一六年)

## MARKET VALUE, 2006—2016

10 亿元人民币, RMB Bil.

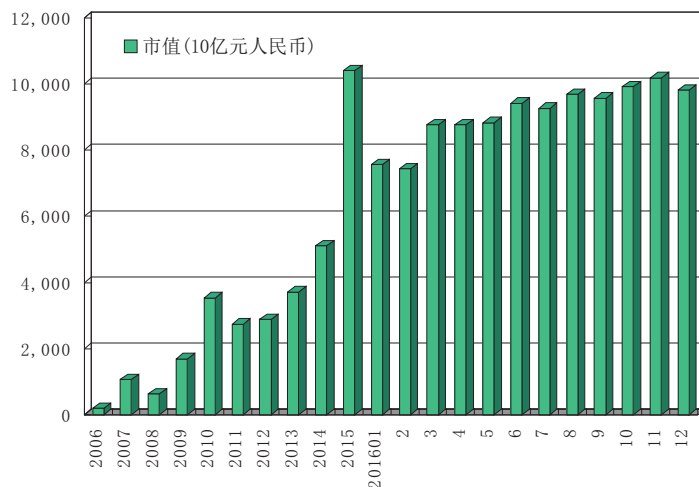
年/月 Year/Month	市价总值 Market Value	增长% ±%
2006	201.53	318.50
2007	1 064.68	428.30
2008	626.97	-41.11
2009	1 687.26	169.11
2010	3 536.46	109.60
2011	2 742.93	-22.44
2012	2 880.40	5.01
2013	3 716.37	29.02
2014	5 105.82	37.39
2015	10 395.05	103.59
2016	9 811.40	-5.61
2016 一月 Jan	7 559.30	-27.28
二月 Feb	7 436.87	-1.62
三月 Mar	8 764.28	17.85
四月 Apr	8 760.73	-0.04
五月 May	8 822.75	0.71
六月 Jun	9 412.04	6.68
七月 Jul	9 261.24	-1.60
八月 Aug	9 675.95	4.48
九月 Sep	9 563.74	-1.16
十月 Oct	9 914.07	3.66
十一月 Nov	10 179.99	2.68
十二月 Dec	9 811.40	-3.62

注:年底、月底数字。

Note: Year-end or Month-end Figures。

## (2) 市价总值柱状图(二〇〇六年至二〇一六年)

## MARKET VALUE CHART, 2006—2016





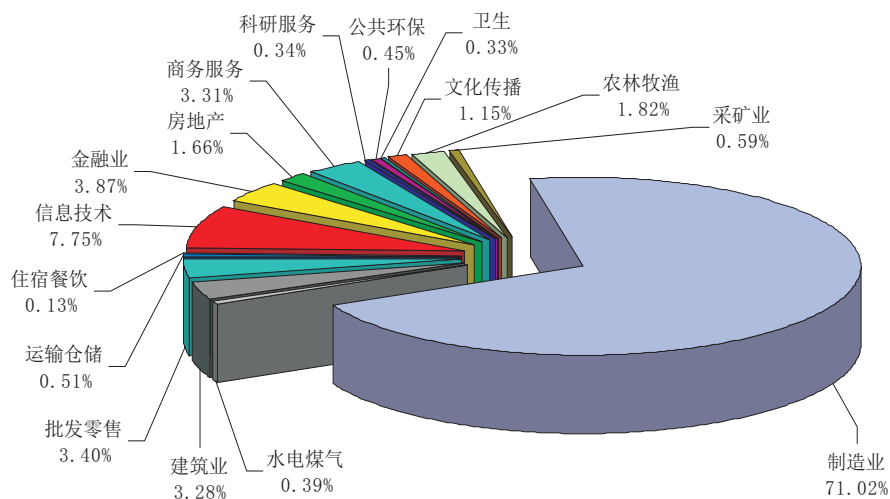
(3) 上市股份市价总值分布(二〇一六年)  
MARKET VALUE BY INDUSTRY, 2016

10 亿元人民币, RMB Bil.

行业	一月	二月	三月	四月	五月	六月	七月	八月	九月	十月	十一月	十二月	平均
Industry	Jan.	Feb.	Mar.	Apr.	May.	Jun.	Jul.	Aug.	Sept.	Oct.	Nov.	Dec.	Avg.
农林牧渔	139.95	160.92	188.23	174.42	179.32	180.72	187.72	192.76	180.87	189.52	188.23	178.81	178.46
采矿业	40.54	42.52	46.59	49.79	48.25	50.76	51.36	52.17	51.44	55.03	54.38	57.54	50.03
制造业	5 490.28	5 410.83	6 349.37	6 362.03	6 188.40	6 584.40	6 498.64	6 790.01	6 729.86	6 996.02	7 123.01	6 967.80	6 457.55
水电煤气	25.53	25.34	31.99	31.42	32.02	32.52	31.80	33.67	34.57	34.00	39.49	38.11	32.54
建筑业	253.02	250.01	315.71	306.42	294.30	297.84	293.68	320.54	326.29	334.12	341.19	322.01	304.60
批发零售	235.14	237.47	277.14	277.26	270.30	302.49	294.11	310.48	314.07	325.09	335.51	334.04	292.76
运输仓储	36.88	33.56	41.39	42.37	42.52	53.11	49.47	50.18	48.84	51.01	52.16	50.33	45.99
住宿餐饮	9.74	9.85	10.19	10.22	10.36	10.42	10.75	12.00	12.25	12.80	13.38	13.23	11.27
信息技术	558.36	533.36	653.18	604.95	635.08	671.25	791.48	806.71	788.85	798.44	828.17	760.11	702.50
金融业	264.16	237.43	296.26	280.64	355.65	406.68	375.95	410.97	400.41	418.28	430.91	379.77	354.76
房地产	93.41	97.22	112.21	110.46	105.90	110.79	150.70	162.63	158.86	166.66	175.59	162.89	133.94
商务服务	144.12	130.35	153.64	148.95	301.83	322.23	303.78	303.15	294.71	307.07	358.07	324.58	257.71
科研服务	27.92	26.54	34.57	32.35	30.91	34.38	31.92	32.70	32.33	33.90	35.80	33.42	32.23
公共环保	59.77	59.63	64.01	116.97	118.54	138.64	38.48	41.55	41.69	41.89	43.46	43.78	67.37
卫生	37.38	37.38	37.38	37.38	33.33	35.04	31.84	35.84	33.51	33.34	32.54	31.92	34.74
文化传播	143.10	144.46	152.44	175.08	176.04	180.77	119.57	120.57	115.19	116.89	128.10	113.06	140.44
总 额	7 559.30	7 436.87	8 764.28	8 760.73	8 822.75	9 412.04	9 261.24	9 675.95	9 563.74	9 914.07	10 179.99	9 811.40	9 096.86

注:月底数字。

Note: Month-end Figures.



2016 年中小板上市股份市价总值分布

(4) 每日市价总值表(二〇一六年)  
DAILY MARKET VALUE, 2016

10 亿元人民币, RMB Bil.

日期 Date	一月 Jan.	二月 Feb.	三月 Mar.	四月 Apr.	五月 May.	六月 Jun.	七月 Jul.	八月 Aug.	九月 Sept.	十月 Oct.	十一月 Nov.	十二月 Dec.
1		7 480.26	7 611.77	8 723.98		8 901.52	9 398.11	9 130.94	9 607.29		10 027.45	10 241.50
2		7 744.52	7 963.57			8 990.05		9 199.33	9 565.37		9 987.86	10 102.00
3		7 787.17	7 962.66		9 023.77	9 041.67		9 231.36			10 048.39	
4	9 547.03	7 964.26	7 718.97		9 024.80		9 549.38	9 289.36			10 033.38	
5	9 354.35	7 885.98		8 965.03	9 100.53		9 585.89	9 245.28	9 604.53			10 058.28
6	9 588.58			9 017.82	8 758.31	9 111.52	9 635.67		9 749.27			10 104.08
7	8 791.76		7 870.17	8 876.49		9 137.30	9 650.76		9 739.08		10 022.26	10 191.16
8	8 882.72		7 910.28	8 799.59		9 139.18	9 625.55	9 342.98	9 773.60		10 094.49	10 136.35
9			7 749.21		8 439.39			9 443.98	9 710.23		10 044.79	10 095.22
10			7 638.59		8 439.78			9 416.00		9 740.68	10 185.47	
11	8 290.43		7 626.65	8 983.51	8 399.62		9 563.86	9 291.91		9 804.33	10 231.02	
12	8 327.89			8 905.45	8 423.05		9 651.01	9 389.30	9 427.10	9 840.64		9 599.87
13	8 033.57			9 019.22	8 404.53	8 696.58	9 730.81		9 492.79	9 863.12		9 637.77
14	8 334.73		7 915.81	9 123.14		8 713.36	9 753.46		9 455.91	9 849.80	10 271.14	9 572.68
15	8 060.86	7 894.05	7 845.68	9 120.16		9 006.04	9 730.24	9 592.65			10 326.44	9 644.11
16		8 220.52	7 766.60		8 574.16	9 008.28		9 659.75			10 338.53	9 762.25
17		8 342.89	8 046.70		8 558.18	9 061.65		9 694.26		9 763.76	10 297.21	
18	8 223.43	8 321.95	8 350.13	9 026.01	8 322.97		9 689.69	9 682.71		9 904.33	10 289.49	
19	8 522.53	8 366.42		9 054.84	8 388.35		9 722.86	9 702.49	9 558.95	9 887.85		9 732.32
20	8 455.46			8 650.22	8 467.71	9 117.39	9 734.61		9 582.35	9 935.22		9 737.43
21	8 099.26		8 574.92	8 586.11		9 024.97	9 743.62		9 604.74	9 896.46	10 342.25	9 825.18
22	8 213.00	8 545.08	8 571.07	8 695.23		9 164.92	9 643.44	9 611.03	9 657.71		10 418.81	9 813.99
23		8 507.95	8 675.54		8 598.81	9 140.00		9 636.79	9 626.09		10 364.16	9 773.24
24		8 499.82	8 554.58		8 521.95	9 060.10		9 669.14		9 985.82	10 301.81	
25	8 305.02	7 875.81	8 602.80	8 653.94	8 500.03		9 652.90	9 616.59		10 025.41	10 314.26	
26	7 705.35	7 868.49		8 762.35	8 535.88		9 771.79	9 639.46	9 424.15	9 993.37		9 811.60
27	7 625.02			8 739.34	8 516.31	9 275.77	9 324.74		9 486.24	9 989.07		9 850.00
28	7 285.49		8 567.31	8 750.29		9 406.23	9 302.27		9 479.27	9 921.26	10 286.17	9 829.35
29	7 559.30	7 436.87	8 411.35	8 760.73		9 423.22	9 261.24	9 654.68	9 517.75		10 208.63	9 798.75
30			8 727.90		8 469.86	9 412.04		9 671.27	9 563.74		10 179.99	9 811.40
31			8 764.28		8 822.75			9 675.95		9 914.07		
最高 High	9 588.58	8 545.08	8 764.28	9 123.14	9 100.53	9 423.22	9 771.79	9 702.49	9 773.60	10 025.41	10 418.81	10 241.50
最低 Low	7 285.49	7 436.87	7 611.77	8 586.11	8 322.97	8 696.58	9 261.24	9 130.94	9 424.15	9 740.68	9 987.86	9 572.68
平均 Avg.	8 360.29	8 046.38	8 148.98	8 860.67	8 585.27	9 091.59	9 605.80	9 499.44	9 581.31	9 894.70	10 209.73	9 869.48
全年平均	Average of 2016		9 158.21									

## (5) 各股市价总值排名表(二〇一六年)

## RANK BY STOCK MARKET VALUE, 2016

百万元人民币, RMB Mil.

名次 Rank	代码 Code	股票名称 Stock	市价总值 Market Value	占市场 % of Total	累计 %	代码 Code	股票名称 Stock	流通市值 Neg. Value	占市场 % of Total	累计 %
1	002415	海康威视	145 305.45	1.4810	1.4810	002415	海康威视	111 544.63	1.7405	1.7405
2	002736	国信证券	127 510.00	1.2996	2.7806	002304	洋河股份	87 594.55	1.3668	3.1072
3	002027	分众传媒	124 674.61	1.2707	4.0513	002252	上海莱士	84 898.57	1.3247	4.4319
4	002252	上海莱士	114 659.29	1.1686	5.2199	002673	西部证券	58 063.98	0.9060	5.3379
5	002024	苏宁云商	106 599.95	1.0865	6.3064	002024	苏宁云商	57 453.98	0.8965	6.2344
6	002304	洋河股份	106 393.35	1.0844	7.3908	002142	宁波银行	57 448.40	0.8964	7.1308
7	002558	世纪游轮	101 033.43	1.0298	8.4206	002450	康得新	55 043.74	0.8589	7.9897
8	002594	比亚迪	90 076.94	0.9181	9.3387	002027	分众传媒	50 562.53	0.7889	8.7786
9	002797	第一创业	76 177.20	0.7764	10.1151	002594	比亚迪	42 223.69	0.6588	9.4374
10	002450	康得新	67 434.35	0.6873	10.8024	002475	立讯精密	38 882.35	0.6067	10.0441
11	002142	宁波银行	64 892.57	0.6614	11.4638	002202	金风科技	36 915.14	0.5760	10.6201
12	002739	万达院线	63 494.13	0.6471	12.1109	002075	沙钢股份	35 573.14	0.5551	11.1752
13	002010	传化智联	61 246.92	0.6242	12.7352	002456	欧菲光	35 239.56	0.5499	11.7251
14	002673	西部证券	58 063.98	0.5918	13.3270	002736	国信证券	34 133.18	0.5326	12.2576
15	002120	新海股份	51 087.72	0.5207	13.8477	002241	歌尔股份	33 527.57	0.5231	12.7808
16	002602	世纪华通	48 160.35	0.4909	14.3385	002085	万丰奥威	32 712.32	0.5104	13.2912
17	002468	申通快递	46 260.84	0.4715	14.8100	002466	天齐锂业	31 991.06	0.4992	13.7904
18	002475	立讯精密	43 991.22	0.4484	15.2584	002065	东华软件	31 884.51	0.4975	14.2879
19	002411	必康股份	41 448.28	0.4225	15.6809	002230	科大讯飞	31 519.39	0.4918	14.7797
20	002241	歌尔股份	40 495.31	0.4127	16.0936	002493	荣盛石化	31 428.25	0.4904	15.2701
21	002236	大华股份	39 663.95	0.4043	16.4979	002500	山西证券	30 275.08	0.4724	15.7425
22	002493	荣盛石化	39 228.48	0.3998	16.8977	002007	华兰生物	28 718.44	0.4481	16.1906
23	002624	完美世界	39 164.12	0.3992	17.2968	002602	世纪华通	27 559.30	0.4300	16.6206
24	002773	康弘药业	38 320.99	0.3906	17.6874	002146	荣盛发展	26 414.93	0.4122	17.0328
25	002202	金风科技	38 249.31	0.3898	18.0773	002508	老板电器	26 120.92	0.4076	17.4403
26	002310	东方园林	37 884.65	0.3861	18.4634	002013	中航机电	25 545.67	0.3986	17.8389
27	002456	欧菲光	37 237.21	0.3795	18.8429	002081	金螳螂	24 778.92	0.3866	18.2256
28	002065	东华软件	36 578.53	0.3728	19.2157	002236	大华股份	23 375.11	0.3647	18.5903
29	002085	万丰奥威	36 010.62	0.3670	19.5828	002018	华信国际	23 165.40	0.3615	18.9517
30	002230	科大讯飞	35 636.49	0.3632	19.9460	002311	海大集团	23 000.85	0.3589	19.3106
31	002143	印纪传媒	35 628.97	0.3631	20.3091	002183	怡亚通	22 883.91	0.3571	19.6677
32	002075	沙钢股份	35 573.16	0.3626	20.6717	002399	海普瑞	22 724.02	0.3546	20.0223
33	002555	三七互娱	34 190.63	0.3485	21.0202	002008	大族激光	22 411.86	0.3497	20.3720
34	002146	荣盛发展	34 133.09	0.3479	21.3681	002739	万达院线	21 952.42	0.3425	20.7145
35	002500	山西证券	34 001.28	0.3465	21.7146	002129	中环股份	21 867.84	0.3412	21.0557
36	002007	华兰生物	33 250.63	0.3389	22.0535	002179	中航光电	21 842.99	0.3408	21.3965
37	002466	天齐锂业	32 269.00	0.3289	22.3824	002465	海格通信	21 472.73	0.3350	21.7316
38	002044	美年健康	31 915.14	0.3253	22.7077	002470	金正大	21 449.33	0.3347	22.0663
39	002670	国盛金控	31 453.89	0.3206	23.0283	002051	中工国际	21 098.10	0.3292	22.3955
40	002294	信立泰	30 585.51	0.3117	23.3400	002001	新和成	21 032.54	0.3282	22.7237
41	002280	联络互动	30 414.78	0.3100	23.6500	002310	东方园林	20 089.58	0.3135	23.0371
42	002292	奥飞娱乐	29 689.10	0.3026	23.9526	002049	紫光国芯	19 757.43	0.3083	23.3454
43	002013	中航机电	29 334.18	0.2990	24.2516	002405	四维图新	19 576.03	0.3055	23.6509
44	002385	大北农	29 114.75	0.2967	24.5483	002299	圣农发展	19 103.43	0.2981	23.9489
45	002180	艾派克	28 458.12	0.2901	24.8384	002563	森马服饰	18 881.88	0.2946	24.2435
46	002426	胜利精密	28 293.94	0.2884	25.1268	002573	清新环境	18 719.80	0.2921	24.5356
47	002506	协鑫集成	27 856.13	0.2839	25.4107	002408	齐翔腾达	18 436.83	0.2877	24.8233
48	002831	裕同科技	27 680.69	0.2821	25.6928	002287	奇正藏药	17 981.74	0.2806	25.1039
49	002563	森马服饰	27 672.93	0.2820	25.9749	002491	通鼎互联	17 890.48	0.2792	25.3830
50	002074	国轩高科	27 150.09	0.2767	26.2516	002437	誉衡药业	17 742.84	0.2768	25.6599
51	002508	老板电器	26 866.09	0.2738	26.5254	002152	广电运通	17 299.58	0.2699	25.9298
52	002424	贵州百灵	26 728.13	0.2724	26.7978	002385	大北农	17 012.59	0.2655	26.1953
53	002640	跨境通	26 152.72	0.2666	27.0644	002078	太阳纸业	16 861.40	0.2631	26.4584
54	002153	石基信息	25 997.64	0.2650	27.3293	002050	三花智控	16 752.52	0.2614	26.7198

## (5) 各股市价总值排名表(二〇一六年)(续)

## RANK BY STOCK MARKET VALUE, 2016 (Continued)

百万元人民币, RMB Mil.

名次 Rank	代码 Code	股票名称 Stock	市价总值 Market Value	占市场 % of Total	累计 %	代码 Code	股票名称 Stock	流通市值 Neg. Value	占市场 % of Total	累计 %
55	002092	中泰化学	25 972.04	0.2647	27.5941	002041	登海种业	16 498.49	0.2574	26.9772
56	002081	金螳螂	25 877.99	0.2638	27.8578	002030	达安基因	16 109.47	0.2514	27.2286
57	002818	富森美	25 806.00	0.2630	28.1208	002434	万里扬	16 093.60	0.2511	27.4797
58	002601	佰利联	25 727.21	0.2622	28.3831	002426	胜利精密	16 086.34	0.2510	27.7307
59	002131	利欧股份	25 626.84	0.2612	28.6442	002244	滨江集团	16 022.31	0.2500	27.9807
60	002217	合力泰	25 462.29	0.2595	28.9038	002281	光迅科技	15 974.64	0.2493	28.2299
61	002572	索菲亚	25 006.38	0.2549	29.1586	002422	科伦药业	15 852.81	0.2474	28.4773
62	002465	海格通信	24 998.01	0.2548	29.4134	002429	兆驰股份	15 822.45	0.2469	28.7242
63	002470	金正大	24 854.85	0.2533	29.6667	002221	东华能源	15 768.93	0.2460	28.9702
64	002147	新光圆成	24 777.47	0.2525	29.9193	002572	索菲亚	15 655.23	0.2443	29.2145
65	002008	大族激光	24 115.67	0.2458	30.1651	002701	奥瑞金	15 551.25	0.2427	29.4571
66	002517	恺英网络	24 079.50	0.2454	30.4105	002603	以岭药业	15 519.48	0.2422	29.6993
67	002714	牧原股份	24 065.61	0.2453	30.6558	002223	鱼跃医疗	15 334.83	0.2393	29.9386
68	002299	圣农发展	23 573.30	0.2403	30.8960	002292	奥飞娱乐	15 293.68	0.2386	30.1772
69	002366	台海核电	23 245.81	0.2369	31.1330	002340	格林美	15 287.05	0.2385	30.4157
70	002422	科伦药业	23 212.80	0.2366	31.3696	002002	鸿达兴业	15 229.44	0.2376	30.6534
71	002311	海大集团	23 198.50	0.2364	31.6060	002038	双鹭药业	15 144.47	0.2363	30.8897
72	002018	华信国际	23 165.50	0.2361	31.8421	002400	省广股份	15 128.47	0.2361	31.1257
73	002583	海能达	22 984.01	0.2343	32.0764	002358	森源电气	14 888.90	0.2323	31.3580
74	002183	怡亚通	22 898.60	0.2334	32.3098	002647	宏磊股份	14 769.15	0.2304	31.5885
75	002174	游族网络	22 781.78	0.2322	32.5420	002032	苏泊尔	14 600.13	0.2278	31.8163
76	002399	海普瑞	22 724.02	0.2316	32.7736	002444	巨星科技	14 529.96	0.2267	32.0430
77	002219	恒康医疗	22 345.53	0.2278	33.0013	002074	国轩高科	14 492.28	0.2261	32.2692
78	002503	搜于特	22 250.58	0.2268	33.2281	002544	杰赛科技	14 382.07	0.2244	32.4936
79	002032	苏泊尔	22 061.26	0.2249	33.4530	002407	多氟多	14 353.76	0.2240	32.7175
80	002195	二三四五	21 877.21	0.2230	33.6759	002294	信立泰	14 316.41	0.2234	32.9409
81	002129	中环股份	21 867.84	0.2229	33.8988	002416	爱施德	14 303.49	0.2232	33.1641
82	002179	中航光电	21 865.27	0.2229	34.1217	002498	汉缆股份	14 299.35	0.2231	33.3872
83	002244	滨江集团	21 717.88	0.2214	34.3430	002678	珠江钢琴	14 189.95	0.2214	33.6086
84	002434	万里扬	21 600.00	0.2202	34.5632	002489	浙江永强	14 184.75	0.2213	33.8300
85	002152	广电运通	21 503.73	0.2192	34.7823	002276	万马股份	14 071.71	0.2196	34.0495
86	002001	新和成	21 342.81	0.2175	34.9999	002210	飞马国际	13 961.85	0.2179	34.2674
87	002051	中工国际	21 264.38	0.2167	35.2166	002506	协鑫集成	13 929.83	0.2174	34.4847
88	002589	瑞康医药	21 229.50	0.2164	35.4330	002176	江特电机	13 861.33	0.2163	34.7010
89	002223	鱼跃医疗	20 731.22	0.2113	35.6443	002424	贵州百灵	13 857.66	0.2162	34.9172
90	002405	四维图新	20 637.30	0.2103	35.8546	002122	天马股份	13 856.38	0.2162	35.1334
91	002249	大洋电机	20 433.59	0.2083	36.0629	002460	赣锋锂业	13 805.14	0.2154	35.3488
92	002701	奥瑞金	20 349.15	0.2074	36.2703	002242	九阳股份	13 794.98	0.2152	35.5641
93	002354	天神娱乐	20 200.70	0.2059	36.4762	002044	美年健康	13 671.87	0.2133	35.7774
94	002221	东华能源	20 071.34	0.2046	36.6808	002353	杰瑞股份	13 669.10	0.2133	35.9907
95	002049	紫光国芯	19 988.58	0.2037	36.8845	002128	露天煤业	13 658.69	0.2131	36.2038
96	002460	赣锋锂业	19 953.96	0.2034	37.0879	002191	劲嘉股份	13 556.49	0.2115	36.4154
97	002050	三花智控	19 888.30	0.2027	37.2906	002640	跨境通	13 508.81	0.2108	36.6261
98	002509	天广中茂	19 753.00	0.2013	37.4919	002665	首航节能	13 495.17	0.2106	36.8367
99	002408	齐翔腾达	19 527.30	0.1990	37.6909	002570	贝因美	13 412.26	0.2093	37.0460
100	002603	以岭药业	19 460.25	0.1983	37.8893	002285	世联行	12 898.08	0.2013	37.2472
101	002353	杰瑞股份	19 444.44	0.1982	38.0874	002185	华天科技	12 867.62	0.2008	37.4480
102	002505	大康农业	19 418.22	0.1979	38.2854	002694	顾地科技	12 865.84	0.2008	37.6488
103	002745	木林森	19 278.69	0.1965	38.4818	002695	煌上煌	12 836.35	0.2003	37.8491
104	002271	东方雨虹	19 145.48	0.1951	38.6770	002699	美盛文化	12 755.68	0.1990	38.0481
105	002807	江阴银行	19 122.77	0.1949	38.8719	002410	广联达	12 657.58	0.1975	38.2456
106	002340	格林美	19 066.20	0.1943	39.0662	002131	利欧股份	12 538.71	0.1956	38.4412
107	002568	百润股份	18 845.46	0.1921	39.2583	002004	华邦健康	12 530.73	0.1955	38.6368
108	002573	清新环	18 748.54	0.1911	39.4494	002344	海宁皮城	12 518.33	0.1953	38.8321

## (5) 各股市价总值排名表(二〇一六年)(续)

## RANK BY STOCK MARKET VALUE, 2016 (Continued)

百万元人民币, RMB Mil.

名次 Rank	代码 Code	股票名称 Stock	市价总值 Market Value	占市场 % of Total	累计 %	代码 Code	股票名称 Stock	流通市值 Neg. Value	占市场 % of Total	累计 %
109	002815	崇达技术	18 564.80	0.1892	39.6386	002108	沧州明珠	12 516.11	0.1953	39.0274
110	002491	通鼎互联	18 521.24	0.1888	39.8274	002269	美邦服饰	12 452.35	0.1943	39.2217
111	002400	省广股份	18 492.78	0.1885	40.0159	002375	亚厦股份	12 413.77	0.1937	39.4154
112	002004	华邦健康	18 455.89	0.1881	40.2040	002366	台海核电	12 376.87	0.1931	39.6085
113	002537	海立美达	18 417.60	0.1877	40.3917	002308	威创股份	12 267.66	0.1914	39.7999
114	002038	双鹭药业	18 293.68	0.1865	40.5781	002622	融钰集团	12 229.30	0.1908	39.9907
115	002437	誉衡药业	18 179.86	0.1853	40.7634	002271	东方雨虹	12 200.59	0.1904	40.1811
116	002110	三钢闽光	18 131.72	0.1848	40.9482	002389	南洋科技	12 184.13	0.1901	40.3712
117	002439	启明星辰	18 065.31	0.1841	41.1324	002273	水晶光电	12 146.98	0.1895	40.5607
118	002429	兆驰股份	18 036.27	0.1838	41.3162	002482	广田集团	12 117.27	0.1891	40.7498
119	002287	奇正藏药	17 981.74	0.1833	41.4995	002368	太极股份	12 083.74	0.1885	40.9384
120	002210	飞马国际	17 938.61	0.1828	41.6823	002168	深圳惠程	12 039.04	0.1878	41.1262
121	002512	达华智能	17 887.66	0.1823	41.8646	002419	天虹商场	12 014.81	0.1875	41.3137
122	002358	森源电气	17 832.74	0.1818	42.0464	002092	中泰化学	11 911.88	0.1859	41.4995
123	002002	鸿达兴业	17 767.77	0.1811	42.2275	002359	齐星铁塔	11 899.70	0.1857	41.6852
124	002127	南极电商	17 659.22	0.1800	42.4074	002153	石基信息	11 806.36	0.1842	41.8694
125	002346	柘中股份	17 658.60	0.1800	42.5874	002503	搜于特	11 704.55	0.1826	42.0521
126	002239	奥特佳	17 546.80	0.1788	42.7663	002138	顺络电子	11 650.14	0.1818	42.2339
127	002176	江特电机	17 527.34	0.1786	42.9449	002251	步步高	11 645.76	0.1817	42.4156
128	002665	首航节能	17 267.10	0.1760	43.1209	002203	海亮股份	11 644.72	0.1817	42.5973
129	002407	多氟多	17 141.00	0.1747	43.2956	002439	启明星辰	11 619.72	0.1813	42.7786
130	002699	美盛文化	17 079.75	0.1741	43.4697	002280	联络互动	11 606.14	0.1811	42.9597
131	002078	太阳纸业	16 939.51	0.1727	43.6423	002056	横店东磁	11 428.37	0.1783	43.1380
132	002653	海思科	16 884.62	0.1721	43.8144	002155	湖南黄金	11 406.00	0.1780	43.3160
133	002390	信邦制药	16 861.42	0.1719	43.9863	002464	金利科技	11 385.13	0.1776	43.4936
134	002595	豪迈科技	16 840.00	0.1716	44.1579	002262	恩华药业	11 263.77	0.1758	43.6694
135	002019	亿帆医药	16 831.20	0.1715	44.3295	002643	万润股份	11 253.06	0.1756	43.8449
136	002030	达安基因	16 818.15	0.1714	44.5009	002583	海能达	11 226.74	0.1752	44.0201
137	002444	巨星科技	16 773.86	0.1710	44.6718	002608	*ST舜船	11 108.77	0.1733	44.1934
138	002680	长生生物	16 770.45	0.1709	44.8428	002522	浙江众成	11 094.38	0.1731	44.3666
139	002384	东山精密	16 617.32	0.1694	45.0121	002156	通富微电	11 066.20	0.1727	44.5392
140	002041	登海种业	16 614.40	0.1693	45.1815	002190	成飞集成	11 039.12	0.1722	44.7115
141	002489	浙江永强	16 470.33	0.1679	45.3493	002595	豪迈科技	10 948.16	0.1708	44.8823
142	002281	光迅科技	16 456.86	0.1677	45.5171	002261	拓维信息	10 921.63	0.1704	45.0527
143	002389	南洋科技	16 360.19	0.1667	45.6838	002117	东港股份	10 891.94	0.1700	45.2227
144	002410	广联达	16 342.68	0.1666	45.8504	002268	卫士通	10 828.35	0.1690	45.3916
145	002151	北斗星通	16 334.90	0.1665	46.0169	002384	东山精密	10 817.95	0.1688	45.5604
146	002821	凯莱英	16 194.78	0.1651	46.1819	002025	航天电器	10 808.25	0.1686	45.7291
147	002681	奋达科技	16 125.38	0.1644	46.3463	002479	富春环保	10 785.60	0.1683	45.8974
148	002581	未名医药	16 011.78	0.1632	46.5095	002676	顺威股份	10 742.89	0.1676	46.0650
149	002522	浙江众成	15 890.25	0.1620	46.6714	002267	陕天然气	10 664.80	0.1664	46.2314
150	002303	美盈森	15 855.09	0.1616	46.8330	002414	高德红外	10 589.89	0.1652	46.3966
151	002530	丰东股份	15 816.61	0.1612	46.9943	002372	伟星新材	10 494.08	0.1637	46.5604
152	002477	雏鹰农牧	15 738.50	0.1604	47.1547	002303	美盈森	10 494.04	0.1637	46.7241
153	002285	世联农	15 541.77	0.1584	47.3131	002396	星网锐捷	10 447.82	0.1630	46.8871
154	002247	帝龙文化	15 405.64	0.1570	47.4701	002354	天神娱乐	10 291.61	0.1606	47.0477
155	002373	千方科技	15 240.39	0.1553	47.6254	002481	双塔食品	10 279.64	0.1604	47.2081
156	002416	爱施德	15 212.18	0.1550	47.7805	002127	南极电商	10 250.70	0.1599	47.3681
157	002122	天马股份	15 075.72	0.1537	47.9341	002555	三七互娱	10 212.03	0.1593	47.5274
158	002519	银河电子	15 063.73	0.1535	48.0877	002048	宁波华翔	10 196.82	0.1591	47.6865
159	002647	宏磊股份	14 769.15	0.1505	48.2382	002462	嘉事堂	10 155.80	0.1585	47.8450
160	002610	爱康科技	14 685.12	0.1497	48.3879	002531	天顺风能	10 136.71	0.1582	48.0031
161	002545	东方铁塔	14 664.67	0.1495	48.5373	002662	京威股份	10 099.15	0.1576	48.1607
162	002542	中化岩土	14 580.00	0.1486	48.6859	002095	生意宝	10 072.27	0.1572	48.3179

## (5) 各股市价总值排名表(二〇一六年)(续)

## RANK BY STOCK MARKET VALUE, 2016 (Continued)

百万元人民币, RMB Mil.

名次 Rank	代码 Code	股票名称 Stock	市价总值 Market Value	占市场 % of Total	累计 %	代码 Code	股票名称 Stock	流通市值 Neg. Value	占市场 % of Total	累计 %
163	002657	中科金财	14 569.81	0.1485	48.8344	002440	闰土股份	10 067.08	0.1571	48.4750
164	002694	顾地科技	14 567.04	0.1485	48.9829	002468	申通快递	10 026.27	0.1564	48.6314
165	002344	海宁皮城	14 520.67	0.1480	49.1309	002345	潮宏基	10 025.51	0.1564	48.7878
166	002544	杰赛科技	14 513.49	0.1479	49.2788	002519	银河电子	9 939.54	0.1551	48.9429
167	002482	广田集团	14 340.92	0.1462	49.4250	002195	二三四五	9 936.59	0.1550	49.0980
168	002314	南山控股	14 306.78	0.1458	49.5708	002343	慈文传媒	9 923.37	0.1548	49.2528
169	002498	汉缆股份	14 305.22	0.1458	49.7166	002648	卫星石化	9 776.00	0.1525	49.4053
170	002690	美亚光电	14 304.16	0.1458	49.8624	002275	桂林三金	9 772.91	0.1525	49.5578
171	002678	珠江钢琴	14 225.28	0.1450	50.0074	002589	瑞康医药	9 742.16	0.1520	49.7098
172	002414	高德红外	14 220.55	0.1449	50.1523	002537	海立美达	9 714.00	0.1516	49.8614
173	002251	步步高	14 211.22	0.1448	50.2972	002094	青岛金王	9 655.25	0.1507	50.0121
174	002343	慈文传媒	14 206.42	0.1448	50.4420	002284	亚太股份	9 651.62	0.1506	50.1627
175	002113	天润数娱	14 191.77	0.1446	50.5866	002511	中顺洁柔	9 623.57	0.1502	50.3128
176	002375	亚厦股份	14 177.16	0.1445	50.7311	002668	奥马电器	9 552.76	0.1491	50.4619
177	002635	安洁科技	14 154.25	0.1443	50.8754	002055	得润电子	9 548.80	0.1490	50.6109
178	002695	煌上煌	14 153.79	0.1443	51.0196	002477	雏鹰农牧	9 547.03	0.1490	50.7598
179	002080	中材科技	14 134.96	0.1441	51.1637	002445	中南文化	9 543.63	0.1489	50.9088
180	002276	万马股份	14 115.36	0.1439	51.3076	002042	华孚色纺	9 535.06	0.1488	51.0575
181	002128	露天煤业	14 055.65	0.1433	51.4508	002093	国脉科技	9 432.85	0.1472	51.2047
182	002638	勤上光电	13 971.91	0.1424	51.5932	002293	罗莱生活	9 408.12	0.1468	51.3515
183	002619	巨龙管业	13 880.37	0.1415	51.7347	002237	恒邦股份	9 386.30	0.1465	51.4980
184	002242	九阳股份	13 839.52	0.1411	51.8757	002657	中科金财	9 349.93	0.1459	51.6439
185	002155	湖南黄金	13 763.35	0.1403	52.0160	002624	完美世界	9 328.88	0.1456	51.7894
186	002099	海翔药业	13 761.07	0.1403	52.1563	002421	达实智能	9 238.59	0.1442	51.9336
187	002709	天赐材料	13 706.99	0.1397	52.2960	002618	丹邦科技	9 223.32	0.1439	52.0775
188	002191	劲嘉股份	13 694.31	0.1396	52.4356	002610	爱康科技	9 141.57	0.1426	52.2201
189	002203	海亮股份	13 638.46	0.1390	52.5746	002239	奥特佳	9 133.88	0.1425	52.3627
190	002268	卫士通	13 589.88	0.1385	52.7131	002023	海特高新	9 124.44	0.1424	52.5050
191	002250	联化科技	13 504.51	0.1376	52.8507	002518	科士达	9 094.22	0.1419	52.6469
192	002157	正邦科技	13 416.35	0.1367	52.9875	002378	章源钨业	9 035.52	0.1410	52.7879
193	002570	贝因美	13 415.46	0.1367	53.1242	002123	梦网荣信	9 018.93	0.1407	52.9286
194	002261	拓维信息	13 248.88	0.1350	53.2592	002425	凯撒文化	8 960.69	0.1398	53.0685
195	002588	史丹利	13 223.74	0.1348	53.3940	002181	粤传媒	8 938.26	0.1395	53.2079
196	002643	万润股份	13 200.61	0.1345	53.5286	002113	天润数娱	8 905.66	0.1390	53.3469
197	002273	水晶光电	13 192.07	0.1345	53.6630	002250	联化科技	8 886.77	0.1387	53.4855
198	002262	恩华药业	13 181.98	0.1344	53.7974	002364	中恒电气	8 846.83	0.1380	53.6236
199	002707	众信旅游	13 121.12	0.1337	53.9311	002312	三泰控股	8 834.24	0.1378	53.7614
200	002168	深圳惠程	13 096.31	0.1335	54.0646	002283	天润曲轴	8 716.90	0.1360	53.8974
201	002138	顺络电子	13 077.27	0.1333	54.1979	002664	信质电机	8 716.45	0.1360	54.0334
202	002108	沧州明珠	13 069.28	0.1332	54.3311	002326	永太科技	8 669.66	0.1353	54.1687
203	002326	永太科技	13 023.56	0.1327	54.4638	002597	金禾实业	8 666.71	0.1352	54.3040
204	002123	梦网荣信	12 923.93	0.1317	54.5955	002646	青青裸酒	8 662.50	0.1352	54.4391
205	002185	华天科技	12 871.92	0.1312	54.7267	002530	丰东股份	8 637.64	0.1348	54.5739
206	002642	荣之联	12 778.97	0.1302	54.8570	002219	恒康医疗	8 627.51	0.1346	54.7085
207	002368	太极股份	12 721.43	0.1297	54.9866	002638	勤上光电	8 617.41	0.1345	54.8430
208	002421	达实智能	12 680.96	0.1292	55.1159	002617	露笑科技	8 590.82	0.1340	54.9770
209	002413	雷科防务	12 659.01	0.1290	55.2449	002204	大连重工	8 575.28	0.1338	55.1108
210	002269	美邦服饰	12 655.26	0.1290	55.3739	002019	亿帆医药	8 556.62	0.1335	55.2443
211	002431	棕榈股份	12 613.29	0.1286	55.5024	002577	雷柏科技	8 532.43	0.1331	55.3775
212	002440	闰土股份	12 532.78	0.1277	55.6302	002266	浙富控股	8 527.19	0.1331	55.5105
213	002308	威创股份	12 490.05	0.1273	55.7575	002625	龙生股份	8 426.39	0.1315	55.6420
214	002662	京威股份	12 337.50	0.1257	55.8832	002217	合力泰	8 352.77	0.1303	55.7723
215	002792	通宇通讯	12 251.37	0.1249	56.0081	002064	华峰氨纶	8 318.24	0.1298	55.9021
216	002622	融钰集团	12 247.20	0.1248	56.1329	002035	华帝股份	8 291.32	0.1294	56.0315

## (5) 各股市价总值排名表(二〇一六年)(续)

## RANK BY STOCK MARKET VALUE, 2016 (Continued)

百万元人民币, RMB Mil.

名次 Rank	代码 Code	股票名称 Stock	市价总值 Market Value	占市场 % of Total	累计 %	代码 Code	股票名称 Stock	流通市值 Neg. Value	占市场 % of Total	累计 %
217	002531	天顺风能	12 239.65	0.1247	56.2577	002104	恒宝股份	8 290.13	0.1294	56.1608
218	002371	七星电子	12 182.92	0.1242	56.3818	002501	利源精制	8 283.33	0.1292	56.2901
219	002445	中南文化	12 172.38	0.1241	56.5059	002431	棕榈股份	8 269.05	0.1290	56.4191
220	002256	兆新股份	12 099.47	0.1233	56.6292	002575	群兴玩具	8 259.74	0.1289	56.5480
221	002383	合众思壮	12 096.94	0.1233	56.7525	002427	尤夫股份	8 245.64	0.1287	56.6767
222	002672	东江环保	12 091.46	0.1232	56.8758	002486	嘉麟杰	8 235.90	0.1285	56.8052
223	002631	德尔未来	12 079.41	0.1231	56.9989	002413	雷科防务	8 201.68	0.1280	56.9331
224	002312	三泰控股	12 058.30	0.1229	57.1218	002461	珠江啤酒	8 195.95	0.1279	57.0610
225	002600	江粉磁材	12 054.65	0.1229	57.2446	002238	天威视讯	8 166.10	0.1274	57.1884
226	002419	天虹商场	12 019.00	0.1225	57.3671	002318	久立特材	8 160.38	0.1273	57.3158
227	002372	伟星新材	11 969.00	0.1220	57.4891	002557	洽洽食品	8 142.42	0.1270	57.4428
228	002359	齐星铁塔	11 907.98	0.1214	57.6105	002428	云南锗业	8 139.03	0.1270	57.5698
229	002636	金安国纪	11 902.80	0.1213	57.7318	002059	云南旅游	8 133.84	0.1269	57.6967
230	002329	皇氏集团	11 827.48	0.1205	57.8524	002277	友阿股份	8 129.52	0.1268	57.8236
231	002047	宝鹰股份	11 810.00	0.1204	57.9727	002698	博实股份	8 105.49	0.1265	57.9501
232	002479	富春环保	11 801.91	0.1203	58.0930	002588	史丹利	8 076.42	0.1260	58.0761
233	002651	利君股份	11 759.32	0.1199	58.2129	002247	帝龙文化	8 074.36	0.1260	58.2021
234	002048	宁波华翔	11 735.24	0.1196	58.3325	002245	澳洋顺昌	8 071.83	0.1259	58.3280
235	002668	奥马电器	11 731.58	0.1196	58.4521	002484	江海股份	8 049.53	0.1256	58.4536
236	002364	中恒电气	11 722.15	0.1195	58.5715	002161	远望谷	8 048.04	0.1256	58.5792
237	002791	坚朗五金	11 704.06	0.1193	58.6908	002256	兆新股份	8 029.18	0.1253	58.7045
238	002501	利源精制	11 671.41	0.1190	58.8098	002626	金达威	7 999.32	0.1248	58.8293
239	002716	金贵银业	11 646.14	0.1187	58.9285	002463	沪电股份	7 999.19	0.1248	58.9541
240	002782	科华恒克	11 634.06	0.1186	59.0471	002011	盾安环境	7 991.04	0.1247	59.0788
241	002335	可立恒盛	11 627.56	0.1185	59.1656	002335	科华恒盛	7 972.44	0.1244	59.2032
242	002418	康盛股份	11 625.37	0.1185	59.2841	002509	天广中茂	7 932.91	0.1238	59.3270
243	002425	凯撒文化	11 570.43	0.1179	59.4020	002106	莱宝高科	7 907.90	0.1234	59.4504
244	002175	东方网络	11 495.12	0.1172	59.5192	002249	大洋电机	7 906.83	0.1234	59.5737
245	002458	益生股份	11 472.96	0.1169	59.6361	002175	东方网络	7 893.40	0.1232	59.6969
246	002481	双塔食品	11 458.95	0.1168	59.7529	002070	众和股份	7 864.43	0.1227	59.8196
247	002056	横店东磁	11 431.24	0.1165	59.8694	002411	必康股份	7 815.90	0.1220	59.9416
248	002266	浙富控股	11 397.43	0.1162	59.9856	002558	世纪游轮	7 808.05	0.1218	60.0634
249	002141	蓉胜超微	11 391.95	0.1161	60.1017	002157	正邦科技	7 763.78	0.1211	60.1845
250	002464	金利科技	11 385.13	0.1160	60.2177	002010	传化智联	7 761.07	0.1211	60.3056
251	002094	青岛金王	11 317.36	0.1153	60.3331	002163	中航三鑫	7 743.91	0.1208	60.4265
252	002323	雅百特	11 290.35	0.1151	60.4481	002681	奋达科技	7 734.59	0.1207	60.5471
253	002759	天际股份	11 272.85	0.1149	60.5630	002568	百润股份	7 711.49	0.1203	60.6675
254	002625	龙生股份	11 266.25	0.1148	60.6779	002263	大东南	7 707.96	0.1203	60.7877
255	002539	云图控股	11 171.71	0.1139	60.7917	002635	安洁科技	7 701.23	0.1202	60.9079
256	002102	冠福股份	11 171.39	0.1139	60.9056	002029	七匹狼	7 699.64	0.1201	61.0280
257	002036	联创电子	11 153.16	0.1137	61.0193	002675	东诚药业	7 690.33	0.1200	61.1480
258	002608	*ST舜船	11 131.08	0.1135	61.1327	002642	荣之联	7 689.66	0.1200	61.2680
259	002502	骅威文化	11 108.99	0.1132	61.2459	002672	东江环保	7 682.03	0.1199	61.3879
260	002156	通富微电	11 068.53	0.1128	61.3587	002215	诺普信	7 674.42	0.1197	61.5076
261	002190	成飞集成	11 039.12	0.1125	61.4713	002301	齐心集团	7 670.67	0.1197	61.6273
262	002727	一心堂	11 036.72	0.1125	61.5837	002373	千方科技	7 652.70	0.1194	61.7467
263	002697	红旗连锁	10 988.80	0.1120	61.6957	002471	中超控股	7 626.38	0.1190	61.8657
264	002117	东港股份	10 895.14	0.1110	61.8068	002561	徐家汇	7 621.83	0.1189	61.9847
265	002752	昇兴股份	10 880.10	0.1109	61.9177	002797	第一创业	7 621.20	0.1189	62.1036
266	002659	中泰桥梁	10 853.80	0.1106	62.0283	002028	思源电气	7 607.95	0.1187	62.2223
267	002275	桂林三金	10 841.97	0.1105	62.1388	002022	科华生物	7 602.74	0.1186	62.3409
268	002025	航天电器	10 810.80	0.1102	62.2490	002512	达华智能	7 572.17	0.1182	62.4591
269	002721	金一文化	10 809.24	0.1102	62.3592	002069	*ST獐岛	7 557.27	0.1179	62.5770
270	002611	东方精工	10 776.94	0.1098	62.4690	002254	泰和新材	7 546.98	0.1178	62.6947

## (5) 各股市价总值排名表(二〇一六年)(续)

## RANK BY STOCK MARKET VALUE, 2016 (Continued)

百万元人民币, RMB Mil.

名次 Rank	代码 Code	股票名称 Stock	市价总值 Market Value	占市场 % of Total	累计 %	代码 Code	股票名称 Stock	流通市值 Neg. Value	占市场 % of Total	累计 %
271	002717	岭南园林	10 756.70	0.1096	62.5786	002601	佰利联	7 535.11	0.1176	62.8123
272	002676	顺威股份	10 756.00	0.1096	62.6883	002393	力生制药	7 512.12	0.1172	62.9295
273	002617	露笑科技	10 750.49	0.1096	62.7978	002036	联创电子	7 506.35	0.1171	63.0466
274	002053	云南能投	10 714.34	0.1092	62.9070	002151	北斗星通	7 452.61	0.1163	63.1629
275	002684	猛狮科技	10 708.66	0.1091	63.0162	002630	华西能源	7 424.65	0.1158	63.2788
276	002055	得润电子	10 681.64	0.1089	63.1251	002174	游族网络	7 398.42	0.1154	63.3942
277	002267	陕天然气	10 664.80	0.1087	63.2338	002118	紫鑫药业	7 383.11	0.1152	63.5094
278	002462	嘉事堂	10 654.88	0.1086	63.3424	002325	洪涛股份	7 353.83	0.1147	63.6242
279	002609	捷顺科技	10 654.60	0.1086	63.4509	002590	万安科技	7 348.81	0.1147	63.7388
280	002073	软控股份	10 653.87	0.1086	63.5595	002433	太安堂	7 316.72	0.1142	63.8530
281	002396	星网锐捷	10 620.49	0.1082	63.6678	002606	大连电瓷	7 292.91	0.1138	63.9668
282	002698	博实股份	10 614.07	0.1082	63.7760	002143	印纪传媒	7 242.93	0.1130	64.0798
283	002341	新纶科技	10 612.84	0.1082	63.8841	002556	辉隆股份	7 231.31	0.1128	64.1926
284	002756	永兴特钢	10 612.80	0.1082	63.9923	002264	新华都	7 170.18	0.1119	64.3045
285	002367	康力电梯	10 536.99	0.1074	64.0997	002714	牧原股份	7 148.12	0.1115	64.4161
286	002515	金字火腿	10 529.10	0.1073	64.2070	002053	云南能投	7 132.97	0.1113	64.5274
287	002121	科陆电子	10 515.62	0.1072	64.3142	002073	软控股份	7 104.63	0.1109	64.6382
288	002023	海特高新	10 473.99	0.1068	64.4209	002480	新筑股份	7 101.01	0.1108	64.7490
289	002237	恒邦股份	10 469.60	0.1067	64.5276	002233	塔牌集团	7 088.94	0.1106	64.8596
290	002658	雪迪龙	10 403.94	0.1060	64.6337	002376	新北洋	7 083.88	0.1105	64.9702
291	002663	普邦股份	10 388.71	0.1059	64.7396	002333	罗普斯金	7 070.86	0.1103	65.0805
292	002284	亚太股份	10 377.41	0.1058	64.8453	002653	海思科	7 068.59	0.1103	65.1908
293	002077	大港股份	10 376.63	0.1058	64.9511	002110	三钢闽光	7 058.04	0.1101	65.3009
294	002724	海洋王	10 336.00	0.1053	65.0564	002538	司尔特	7 038.61	0.1098	65.4107
295	002484	江海股份	10 302.31	0.1050	65.1615	002390	信邦制药	7 037.22	0.1098	65.5205
296	002022	科华生物	10 251.38	0.1045	65.2659	002430	杭氧股份	7 006.57	0.1093	65.6299
297	002435	长江润发	10 242.51	0.1044	65.3703	002224	三力士	7 002.84	0.1093	65.7391
298	002345	潮宏基	10 208.94	0.1041	65.4744	002091	江苏国泰	6 998.41	0.1092	65.8483
299	002436	兴森科技	10 192.17	0.1039	65.5783	002586	围海股份	6 993.45	0.1091	65.9574
300	002277	友阿股份	10 171.23	0.1037	65.6819	002216	三全食品	6 962.89	0.1086	66.0661
301	002664	信质电机	10 156.51	0.1035	65.7854	002052	同洲电子	6 958.94	0.1086	66.1747
302	002215	诺普信	10 127.97	0.1032	65.8887	002302	西部建设	6 948.81	0.1084	66.2831
303	002095	生意宝	10 118.91	0.1031	65.9918	002089	新海宜	6 948.15	0.1084	66.3915
304	002317	众生药业	10 063.06	0.1026	66.0944	002099	海翔药业	6 945.20	0.1084	66.4999
305	002675	东诚药业	10 061.52	0.1025	66.1969	002467	二六三	6 936.57	0.1082	66.6081
306	002511	中顺洁柔	10 054.63	0.1025	66.2994	002690	美亚光电	6 918.02	0.1079	66.7161
307	002446	盛路通信	10 050.89	0.1024	66.4018	002063	远光软件	6 916.98	0.1079	66.8240
308	002028	思源电气	10 001.63	0.1019	66.5038	002305	南国置业	6 880.04	0.1074	66.9313
309	002216	三全食品	9 939.12	0.1013	66.6051	002709	天赐材料	6 876.59	0.1073	67.0386
310	002711	欧浦智网	9 900.66	0.1009	66.7060	002581	未名医药	6 858.41	0.1070	67.1457
311	002224	三力士	9 890.33	0.1008	66.8068	002628	成都路桥	6 851.60	0.1069	67.2526
312	002516	旷达科技	9 864.91	0.1005	66.9073	002329	皇氏集团	6 830.36	0.1066	67.3591
313	002737	葵花药业	9 837.48	0.1003	67.0076	002226	江南化工	6 812.70	0.1063	67.4654
314	002648	卫星石化	9 819.01	0.1001	67.1077	002684	猛狮科技	6 794.05	0.1060	67.5714
315	002606	大立光电	9 816.58	0.1001	67.2077	002659	中泰桥梁	6 770.36	0.1056	67.6771
316	002145	中核钛白	9 768.57	0.0996	67.3073	002485	希努尔	6 751.80	0.1054	67.7824
317	002596	海南瑞泽	9 754.36	0.0994	67.4067	002569	步森股份	6 749.94	0.1053	67.8878
318	002089	新海宜	9 753.28	0.0994	67.5061	002716	金贵银业	6 726.27	0.1050	67.9927
319	002590	万安科技	9 746.43	0.0993	67.6055	002005	德豪润达	6 706.80	0.1046	68.0974
320	002298	中电鑫龙	9 721.70	0.0991	67.7046	002194	武汉凡谷	6 696.29	0.1045	68.2018
321	002705	新宝股份	9 716.51	0.0990	67.8036	002689	远大智能	6 679.36	0.1042	68.3061
322	002352	鼎泰新材	9 699.27	0.0989	67.9024	002436	兴森科技	6 666.73	0.1040	68.4101
323	002325	洪涛股份	9 626.83	0.0981	68.0006	002079	苏州固锝	6 657.68	0.1039	68.5140
324	002043	兔宝宝	9 579.97	0.0976	68.0982	002320	海峡股份	6 647.94	0.1037	68.6177



## (5) 各股市价总值排名表(二〇一六年)(续)

## RANK BY STOCK MARKET VALUE, 2016 (Continued)

百万元人民币, RMB Mil.

名次 Rank	代码 Code	股票名称 Stock	市价总值 Market Value	占市场 % of Total	累计 %	代码 Code	股票名称 Stock	流通市值 Neg. Value	占市场 % of Total	累计 %
325	002093	国脉科技	9 575.55	0.0976	68.1958	002650	加加食品	6 642.80	0.1036	68.7214
326	002322	理工环科	9 575.38	0.0976	68.2934	002663	普邦股份	6 635.75	0.1035	68.8249
327	002547	春兴精工	9 563.19	0.0975	68.3909	002534	杭锅股份	6 617.20	0.1033	68.9281
328	002042	华孚色纺	9 546.09	0.0973	68.4882	002623	亚玛顿	6 610.03	0.1031	69.0313
329	002518	科士达	9 525.42	0.0971	68.5852	002451	摩恩电气	6 570.42	0.1025	69.1338
330	002293	罗莱生活	9 439.42	0.0962	68.6815	002206	海利得	6 561.95	0.1024	69.2362
331	002035	华帝股份	9 436.23	0.0962	68.7776	002322	理工环科	6 561.17	0.1024	69.3386
332	002447	壹桥股份	9 410.23	0.0959	68.8735	002258	利尔化学	6 513.20	0.1016	69.4402
333	002206	海利得	9 325.57	0.0950	68.9686	002547	春兴精工	6 467.91	0.1009	69.5411
334	002584	西陇科学	9 293.24	0.0947	69.0633	002306	中科云网	6 445.24	0.1006	69.6417
335	002279	久其软件	9 286.59	0.0947	69.1580	002691	冀凯股份	6 436.44	0.1004	69.7421
336	002550	千红制药	9 241.60	0.0942	69.2522	002067	景兴纸业	6 414.81	0.1001	69.8422
337	002618	丹邦科技	9 223.32	0.0940	69.3462	002141	蓉胜超微	6 391.54	0.0997	69.9419
338	002118	紫鑫药业	9 221.47	0.0940	69.4401	002488	金固股份	6 390.72	0.0997	70.0417
339	002064	华峰氨纶	9 205.63	0.0938	69.5340	002031	巨轮智能	6 383.03	0.0996	70.1412
340	002173	*ST创疗	9 160.22	0.0934	69.6273	002047	宝鹰股份	6 380.61	0.0996	70.2408
341	002795	永和智控	9 160.00	0.0934	69.7207	002383	合众思壮	6 374.37	0.0995	70.3403
342	002181	粤传媒	9 149.14	0.0933	69.8139	002100	天康生物	6 363.73	0.0993	70.4396
343	002309	中利科技	9 114.38	0.0929	69.9068	002062	宏润建设	6 311.40	0.0985	70.5380
344	002630	华西能源	9 099.54	0.0927	69.9996	002198	嘉应制药	6 291.18	0.0982	70.6362
345	002264	新华都	9 091.01	0.0927	70.0922	002520	日发精机	6 282.55	0.0980	70.7342
346	002582	好想你	9 078.62	0.0925	70.1848	002145	中核钛白	6 264.91	0.0978	70.8320
347	002378	章源钨业	9 047.60	0.0922	70.2770	002515	金字火腿	6 239.56	0.0974	70.9293
348	002238	天威视讯	9 044.22	0.0922	70.3692	002402	和而泰	6 230.33	0.0972	71.0266
349	002305	南国置业	9 000.58	0.0917	70.4609	002596	海南瑞泽	6 203.83	0.0968	71.1234
350	002747	埃斯顿	8 996.35	0.0917	70.5526	002016	世荣兆业	6 183.14	0.0965	71.2198
351	002169	智光电气	8 980.83	0.0915	70.6441	002170	芭田股份	6 172.56	0.0963	71.3162
352	002746	仙坛股份	8 955.63	0.0913	70.7354	002102	冠福股份	6 171.03	0.0963	71.4124
353	002656	摩登大道	8 899.40	0.0907	70.8261	002330	得利斯	6 168.89	0.0963	71.5087
354	002654	万润科技	8 863.38	0.0903	70.9165	002186	全聚德	6 165.57	0.0962	71.6049
355	002130	沃尔核材	8 842.36	0.0901	71.0066	002167	东方锆业	6 164.19	0.0962	71.7011
356	002551	尚荣医疗	8 841.37	0.0901	71.0967	002259	升达林业	6 159.01	0.0961	71.7972
357	002597	金禾实业	8 820.32	0.0899	71.1866	002121	科陆电子	6 154.81	0.0960	71.8932
358	002070	众和股份	8 817.38	0.0899	71.2765	002447	壹桥股份	6 147.80	0.0959	71.9891
359	002188	巴士在线	8 792.82	0.0896	71.3661	002260	德奥通航	6 126.12	0.0956	72.0847
360	002554	惠博普	8 752.11	0.0892	71.4553	002574	明牌珠宝	6 108.96	0.0953	72.1801
361	002059	云南旅游	8 747.59	0.0892	71.5444	002291	星期六	6 107.91	0.0953	72.2754
362	002011	盾安环境	8 731.86	0.0890	71.6334	002341	新纶科技	6 106.44	0.0953	72.3706
363	002283	天润曲轴	8 722.96	0.0889	71.7223	002130	沃尔核材	6 103.90	0.0952	72.4659
364	002245	澳洋顺昌	8 699.02	0.0887	71.8110	002033	丽江旅游	6 086.55	0.0950	72.5609
365	002822	中装建设	8 667.00	0.0883	71.8993	002317	众生药业	6 081.86	0.0949	72.6557
366	002646	青青稞酒	8 662.50	0.0883	71.9876	002386	天原集团	6 064.12	0.0946	72.7504
367	002212	南洋股份	8 654.01	0.0882	72.0758	002474	榕基软件	6 057.61	0.0945	72.8449
368	002100	天康生物	8 641.56	0.0881	72.1639	002083	孚日股份	6 052.59	0.0944	72.9393
369	002592	八菱科技	8 604.77	0.0877	72.2516	002476	宝莫股份	6 049.87	0.0944	73.0337
370	002577	雷柏科技	8 596.92	0.0876	72.3392	002367	康力电梯	6 045.79	0.0943	73.1281
371	002204	大连重工	8 575.28	0.0874	72.4266	002114	罗平锌电	6 023.20	0.0940	73.2220
372	002626	金达威	8 562.93	0.0873	72.5139	002349	精华制药	6 007.22	0.0937	73.3158
373	002161	远望谷	8 529.40	0.0869	72.6008	002342	巨力索具	5 981.39	0.0933	73.4091
374	002402	和而泰	8 503.86	0.0867	72.6875	002098	浔兴股份	5 979.90	0.0933	73.5024
375	002486	嘉麟杰	8 494.72	0.0866	72.7741	002370	亚太药业	5 966.06	0.0931	73.5955
376	002197	证通电子	8 475.96	0.0864	72.8605	002140	东华科技	5 946.81	0.0928	73.6883
377	002349	精华制药	8 468.94	0.0863	72.9468	002012	凯恩股份	5 929.49	0.0925	73.7808
378	002692	远程电缆	8 459.76	0.0862	73.0330	002546	新联电子	5 926.83	0.0925	73.8733

## (5) 各股市价总值排名表(二〇一六年)(续)

## RANK BY STOCK MARKET VALUE, 2016 (Continued)

百万元人民币, RMB Mil.

名次 Rank	代码 Code	股票名称 Stock	市价总值 Market Value	占市场 % of Total	累计 %	代码 Code	股票名称 Stock	流通市值 Neg. Value	占市场 % of Total	累计 %
379	002488	金固股份	8 440.82	0.0860	73.1191	002423	* ST 中特	5 925.94	0.0925	73.9658
380	002474	榕基软件	8 437.03	0.0860	73.2051	002697	红旗连锁	5 909.81	0.0922	74.0580
381	002722	金轮股份	8 424.15	0.0859	73.2909	002126	银轮股份	5 893.13	0.0920	74.1499
382	002318	久立特材	8 415.06	0.0858	73.3767	002585	双星新材	5 890.07	0.0919	74.2418
383	002104	恒宝股份	8 413.91	0.0858	73.4624	002502	骅威文化	5 874.17	0.0917	74.3335
384	002167	东方锆业	8 413.82	0.0858	73.5482	002550	千红制药	5 873.89	0.0917	74.4251
385	002467	二六三	8 383.46	0.0854	73.6336	002611	东方精工	5 873.51	0.0916	74.5168
386	002233	塔牌集团	8 365.03	0.0853	73.7189	002332	仙琚制药	5 862.16	0.0915	74.6083
387	002433	太安堂	8 358.34	0.0852	73.8041	002543	万和电气	5 855.29	0.0914	74.6996
388	002052	同洲电子	8 354.75	0.0852	73.8892	002382	蓝帆医疗	5 851.69	0.0913	74.7909
389	002812	创新股份	8 354.11	0.0851	73.9744	002632	道明光学	5 838.53	0.0911	74.8820
390	002527	新时达	8 316.50	0.0848	74.0592	002356	赫美集团	5 808.00	0.0906	74.9726
391	002639	雪人股份	8 311.32	0.0847	74.1439	002338	奥普光电	5 807.23	0.0906	75.0633
392	002428	云南锆业	8 275.03	0.0843	74.2282	002154	报喜鸟	5 783.47	0.0902	75.1535
393	002132	恒星科技	8 269.58	0.0843	74.3125	002432	九安医疗	5 777.16	0.0901	75.2436
394	002170	芭田股份	8 268.54	0.0843	74.3968	002644	佛慈制药	5 770.42	0.0900	75.3337
395	002575	群兴玩具	8 259.74	0.0842	74.4809	002101	广东鸿图	5 766.31	0.0900	75.4237
396	002409	雅克科技	8 249.47	0.0841	74.5650	002107	沃华医药	5 760.47	0.0899	75.5135
397	002427	尤夫股份	8 245.78	0.0840	74.6491	002169	智光电气	5 728.98	0.0894	75.6029
398	002461	珠江啤酒	8 195.95	0.0835	74.7326	002641	永高股份	5 727.44	0.0894	75.6923
399	002712	思美传媒	8 182.05	0.0834	74.8160	002394	联发股份	5 723.02	0.0893	75.7816
400	002387	黑牛食品	8 173.29	0.0833	74.8993	002549	凯美特气	5 722.48	0.0893	75.8709
401	002111	威海广泰	8 171.11	0.0833	74.9826	002348	高乐股份	5 694.72	0.0889	75.9597
402	002540	亚太科技	8 164.00	0.0832	75.0658	002222	福晶科技	5 684.68	0.0887	76.0484
403	002557	洽洽食品	8 142.42	0.0830	75.1488	002418	康盛股份	5 663.41	0.0884	76.1368
404	002504	弘高创意	8 114.08	0.0827	75.2315	002172	澳洋科技	5 656.33	0.0883	76.2251
405	002650	加加食品	8 110.08	0.0827	75.3141	002707	众信旅游	5 648.52	0.0881	76.3132
406	002301	齐心集团	8 107.12	0.0826	75.3968	002111	威海广泰	5 642.40	0.0880	76.4012
407	002324	普利特	8 062.20	0.0822	75.4789	002314	南山控股	5 621.09	0.0877	76.4890
408	002005	德豪润达	8 029.30	0.0818	75.5608	002037	久联发展	5 604.54	0.0874	76.5764
409	002463	沪电股份	8 002.48	0.0816	75.6423	002685	华东重机	5 594.40	0.0873	76.6637
410	002561	徐家汇	7 995.12	0.0815	75.7238	002458	益生股份	5 570.54	0.0869	76.7506
411	002063	远光软件	7 970.24	0.0812	75.8051	002339	积成电子	5 559.81	0.0868	76.8374
412	002263	大东南	7 945.46	0.0810	75.8861	002265	西仪股份	5 558.60	0.0867	76.9241
413	002786	银宝山新	7 933.60	0.0809	75.9669	002116	中国海诚	5 554.99	0.0867	77.0108
414	002106	莱宝高科	7 933.37	0.0809	76.0478	002540	亚太科技	5 528.56	0.0863	77.0970
415	002103	广博股份	7 931.55	0.0808	76.1286	002679	福建金森	5 525.01	0.0862	77.1832
416	002620	瑞和股份	7 928.60	0.0808	76.2094	002497	雅化集团	5 519.93	0.0861	77.2694
417	002585	双星新材	7 897.78	0.0805	76.2899	002565	顺灏股份	5 516.19	0.0861	77.3554
418	002069	* ST 獐岛	7 893.35	0.0805	76.3704	002352	鼎泰新材	5 506.70	0.0859	77.4414
419	002086	东方海洋	7 881.04	0.0803	76.4507	002197	证通电子	5 506.09	0.0859	77.5273
420	002332	仙琚制药	7 861.10	0.0801	76.5308	002443	金洲管道	5 503.45	0.0859	77.6132
421	002370	亚太药业	7 859.64	0.0801	76.6109	002313	日海通讯	5 491.74	0.0857	77.6988
422	002226	江南化工	7 846.11	0.0800	76.6909	002505	大康农业	5 474.15	0.0854	77.7843
423	002229	鸿博股份	7 842.78	0.0799	76.7708	002218	拓日新能	5 464.16	0.0853	77.8695
424	002376	新北洋	7 830.48	0.0798	76.8506	002278	神开股份	5 456.84	0.0851	77.9547
425	002762	金发拉比	7 812.83	0.0796	76.9303	002228	合兴包装	5 453.11	0.0851	78.0398
426	002726	龙大肉食	7 759.14	0.0791	77.0094	002086	东方海洋	5 450.57	0.0850	78.1248
427	002163	中航三鑫	7 746.22	0.0790	77.0883	002158	汉钟精机	5 449.66	0.0850	78.2098
428	002016	世荣兆业	7 743.05	0.0789	77.1672	002171	楚江新材	5 436.94	0.0848	78.2947
429	002124	天邦股份	7 722.93	0.0787	77.2459	002656	摩登大道	5 436.18	0.0848	78.3795
430	002029	七匹狼	7 715.39	0.0786	77.3246	002180	艾派克	5 421.88	0.0846	78.4641
431	002769	普路通	7 712.84	0.0786	77.4032	002298	中电鑫龙	5 421.63	0.0846	78.5487
432	002790	瑞尔特	7 696.00	0.0784	77.4816	002043	兔宝宝	5 416.80	0.0845	78.6332

## (5) 各股市价总值排名表(二〇一六年)(续)

## RANK BY STOCK MARKET VALUE, 2016 (Continued)

百万元人民币, RMB Mil.

名次 Rank	代码 Code	股票名称 Stock	市价总值 Market Value	占市场 % of Total	累计 %	代码 Code	股票名称 Stock	流通市值 Neg. Value	占市场 % of Total	累计 %
433	002528	英飞拓	7 691.90	0.0784	77.5600	002517	恺英网络	5 400.22	0.0843	78.7175
434	002471	中超控股	7 684.08	0.0783	77.6383	002017	东信和平	5 397.17	0.0842	78.8017
435	002302	西部建设	7 679.82	0.0783	77.7166	002162	悦心健康	5 385.82	0.0840	78.8857
436	002772	众兴菌业	7 679.41	0.0783	77.7949	002097	山河智能	5 380.90	0.0840	78.9697
437	002472	双环传动	7 674.28	0.0782	77.8731	002288	超华科技	5 369.58	0.0838	79.0535
438	002543	万华电气	7 656.00	0.0780	77.9511	002551	尚荣医疗	5 363.11	0.0837	79.1371
439	002288	超华科技	7 574.26	0.0772	78.0283	002631	德尔未来	5 360.96	0.0836	79.2208
440	002546	新联电子	7 564.83	0.0771	78.1054	002096	南岭民爆	5 358.81	0.0836	79.3044
441	002788	鹭燕医药	7 561.96	0.0771	78.1825	002232	启明信息	5 357.28	0.0836	79.3880
442	002801	微光股份	7 560.19	0.0771	78.2596	002688	金河生物	5 339.05	0.0833	79.4713
443	002677	浙江美大	7 556.70	0.0770	78.3366	002524	光正集团	5 330.52	0.0832	79.5545
444	002254	泰和新材	7 549.90	0.0770	78.4135	002105	信隆健康	5 313.77	0.0829	79.6374
445	002259	升达林业	7 538.33	0.0768	78.4904	002567	唐人神	5 308.48	0.0828	79.7202
446	002393	力生制药	7 535.39	0.0768	78.5672	002227	奥特迅	5 308.20	0.0828	79.8030
447	002356	赫美集团	7 513.48	0.0766	78.6437	002669	康达新材	5 300.93	0.0827	79.8858
448	002172	澳洋科技	7 503.65	0.0765	78.7202	002453	天马精化	5 288.98	0.0825	79.9683
449	002031	巨轮智能	7 499.94	0.0764	78.7967	002220	天宝股份	5 254.10	0.0820	80.0503
450	002327	富安娜	7 495.56	0.0764	78.8731	002658	雪迪龙	5 233.66	0.0817	80.1319
451	002496	辉丰股份	7 462.00	0.0761	78.9491	002692	远程电缆	5 229.78	0.0816	80.2135
452	002556	辉隆股份	7 455.86	0.0760	79.0251	002564	天沃科技	5 225.61	0.0815	80.2951
453	002379	*ST鲁丰	7 448.26	0.0759	79.1010	002412	汉森制药	5 213.57	0.0813	80.3764
454	002616	长青集团	7 424.99	0.0757	79.1767	002309	中利科技	5 211.29	0.0813	80.4577
455	002614	蒙发利	7 402.86	0.0755	79.2522	002600	江粉磁材	5 205.72	0.0812	80.5390
456	002564	天沃科技	7 397.12	0.0754	79.3275	002533	金杯电工	5 189.88	0.0810	80.6199
457	002062	宏润建设	7 386.75	0.0753	79.4028	002045	国光电器	5 175.29	0.0808	80.7007
458	002220	天宝股份	7 385.58	0.0753	79.4781	002300	太阳电缆	5 170.19	0.0807	80.7814
459	002763	汇洁股份	7 376.40	0.0752	79.5533	002253	川大智胜	5 162.91	0.0806	80.8619
460	002586	围海股份	7 346.80	0.0749	79.6282	002201	九鼎新材	5 137.59	0.0802	80.9421
461	002333	罗普斯金	7 327.96	0.0747	79.7029	002208	合肥城建	5 136.56	0.0801	81.0222
462	002480	新筑股份	7 324.93	0.0747	79.7775	002649	博彦科技	5 135.95	0.0801	81.1024
463	002067	景兴纸业	7 307.59	0.0745	79.8520	002620	瑞和股份	5 126.35	0.0800	81.1824
464	002348	高乐股份	7 302.91	0.0744	79.9264	002654	万润科技	5 121.69	0.0799	81.2623
465	002137	麦达数字	7 291.23	0.0743	80.0007	002240	威华股份	5 116.39	0.0798	81.3421
466	002313	日海通讯	7 269.60	0.0741	80.0748	002003	伟星股份	5 109.37	0.0797	81.4218
467	002641	永高股份	7 266.24	0.0741	80.1489	002212	南洋股份	5 106.51	0.0797	81.5015
468	002194	武汉凡谷	7 261.65	0.0740	80.2229	002072	凯瑞德	5 104.00	0.0796	81.5811
469	002270	华明装备	7 258.33	0.0740	80.2969	002068	黑猫股份	5 086.35	0.0794	81.6605
470	002781	奇信股份	7 256.25	0.0740	80.3708	002040	南京港	5 062.50	0.0790	81.7395
471	002091	江苏国泰	7 250.94	0.0739	80.4447	002448	中原内配	5 062.04	0.0790	81.8185
472	002612	朗姿股份	7 248.00	0.0739	80.5186	002655	共达电声	5 047.20	0.0788	81.8972
473	002020	京新药业	7 235.47	0.0737	80.5924	002619	巨龙管业	5 041.30	0.0787	81.9759
474	002441	众业达	7 232.56	0.0737	80.6661	002542	中化岩土	5 040.18	0.0786	82.0545
475	002538	久尔特	7 224.29	0.0736	80.7397	002188	巴士在线	5 028.05	0.0785	82.1330
476	002777	致远银海	7 216.00	0.0735	80.8133	002021	中捷资源	5 024.60	0.0784	82.2114
477	002339	积成电子	7 214.18	0.0735	80.8868	002039	黔源电力	5 008.12	0.0781	82.2895
478	002430	杭氧股份	7 194.86	0.0733	80.9601	002296	辉煌科技	4 994.39	0.0779	82.3675
479	002071	长城影视	7 166.86	0.0730	81.0332	002178	延华智能	4 985.89	0.0778	82.4453
480	002669	康达新材	7 166.25	0.0730	81.1062	002243	通产丽星	4 977.90	0.0777	82.5229
481	002733	雄韬股份	7 124.80	0.0726	81.1788	002331	皖通科技	4 966.22	0.0775	82.6004
482	002315	焦点科技	7 084.07	0.0722	81.2510	002120	新海股份	4 963.37	0.0774	82.6779
483	002703	浙江世宝	7 062.21	0.0720	81.3230	002006	精功科技	4 960.55	0.0774	82.7553
484	002171	楚江新材	7 048.73	0.0718	81.3948	002229	鸿博股份	4 957.80	0.0774	82.8326
485	002507	涪陵榨菜	7 041.07	0.0718	81.4666	002246	北化股份	4 939.42	0.0771	82.9097
486	002741	光华科技	7 027.20	0.0716	81.5382	002472	双环传动	4 925.95	0.0769	82.9866

## (5) 各股市价总值排名表(二〇一六年)(续)

## RANK BY STOCK MARKET VALUE, 2016 (Continued)

百万元人民币, RMB Mil.

名次 Rank	代码 Code	股票名称 Stock	市价总值 Market Value	占市场 % of Total	累计 %	代码 Code	股票名称 Stock	流通市值 Neg. Value	占市场 % of Total	累计 %
487	002351	漫步者	6 997.20	0.0713	81.6096	002527	新时达	4 925.67	0.0769	83.0634
488	002767	先锋电子	6 990.00	0.0712	81.6808	002652	扬子新材	4 906.89	0.0766	83.1400
489	002126	银轮股份	6 987.27	0.0712	81.7520	002604	龙力生物	4 905.38	0.0765	83.2165
490	002355	兴民智通	6 981.18	0.0712	81.8232	002149	西部材料	4 898.37	0.0764	83.2930
491	002451	摩恩电气	6 974.50	0.0711	81.8943	002135	东南网架	4 886.30	0.0762	83.3692
492	002628	成都路桥	6 968.58	0.0710	81.9653	002020	京新药业	4 881.85	0.0762	83.4454
493	002783	凯龙股份	6 965.57	0.0710	82.0363	002187	广百股份	4 835.01	0.0754	83.5208
494	002541	鸿路钢构	6 913.09	0.0705	82.1067	002090	金智科技	4 822.86	0.0753	83.5961
495	002160	常铝股份	6 911.25	0.0704	82.1772	002609	捷顺科技	4 821.46	0.0752	83.6713
496	002098	浔兴股份	6 905.82	0.0704	82.2476	002363	隆基机械	4 819.57	0.0752	83.7465
497	002380	科远股份	6 904.56	0.0704	82.3179	002213	特尔佳	4 812.95	0.0751	83.8216
498	002392	北京利尔	6 903.70	0.0704	82.3883	002528	英飞拓	4 796.63	0.0748	83.8964
499	002776	柏堡龙	6 901.15	0.0703	82.4586	002579	中京电子	4 794.29	0.0748	83.9713
500	002374	丽鹏股份	6 896.58	0.0703	82.5289	002379	*ST鲁丰	4 777.07	0.0745	84.0458
501	002685	华东重机	6 887.53	0.0702	82.5991	002297	博云新材	4 772.53	0.0745	84.1203
502	002534	杭锅股份	6 886.08	0.0702	82.6693	002554	惠博普	4 771.15	0.0744	84.1947
503	002459	天业通联	6 875.91	0.0701	82.7394	002357	富临运业	4 767.62	0.0744	84.2691
504	002649	博彦科技	6 870.05	0.0700	82.8094	002177	御银股份	4 765.72	0.0744	84.3435
505	002198	嘉应制药	6 861.53	0.0699	82.8793	002087	新野纺织	4 721.75	0.0737	84.4171
506	002766	索菱股份	6 861.02	0.0699	82.9493	002324	普利特	4 712.89	0.0735	84.4907
507	002569	步森股份	6 821.29	0.0695	83.0188	002401	中海科技	4 705.83	0.0734	84.5641
508	002604	龙力生物	6 817.01	0.0695	83.0883	002307	北新路桥	4 681.48	0.0730	84.6371
509	002186	全聚德	6 786.21	0.0692	83.1574	002670	国盛金控	4 658.05	0.0727	84.7098
510	002689	远大智能	6 780.22	0.0691	83.2266	002355	兴民智通	4 649.90	0.0726	84.7824
511	002097	山河智能	6 760.16	0.0689	83.2955	002526	山东矿机	4 645.20	0.0725	84.8549
512	002485	希努尔	6 752.00	0.0688	83.3643	002487	大金重工	4 642.51	0.0724	84.9273
513	002811	亚泰国际	6 746.40	0.0688	83.4330	002164	宁波东力	4 627.87	0.0722	84.9995
514	002706	良信电器	6 723.32	0.0685	83.5016	002060	粤水电	4 626.54	0.0722	85.0717
515	002432	九安医疗	6 721.48	0.0685	83.5701	002133	广宇集团	4 625.57	0.0722	85.1439
516	002178	延华智能	6 721.14	0.0685	83.6386	002521	齐峰新材	4 622.67	0.0721	85.2160
517	002291	星期六	6 705.88	0.0683	83.7069	002639	雪人股份	4 620.77	0.0721	85.2881
518	002605	姚记扑克	6 704.22	0.0683	83.7752	002539	云图控股	4 595.77	0.0717	85.3598
519	002442	龙星化工	6 700.80	0.0683	83.8435	002510	天汽模	4 584.68	0.0715	85.4313
520	002079	苏州固锝	6 675.50	0.0680	83.9116	002559	亚威股份	4 579.85	0.0715	85.5028
521	002750	龙津药业	6 660.31	0.0679	83.9795	002548	金新农	4 576.11	0.0714	85.5742
522	002823	凯中精密	6 652.80	0.0678	84.0473	002103	广博股份	4 550.22	0.0710	85.6452
523	002320	海峡股份	6 647.99	0.0678	84.1150	002321	华英农业	4 535.25	0.0708	85.7160
524	002278	神开股份	6 641.35	0.0677	84.1827	002605	姚记扑克	4 533.86	0.0707	85.7867
525	002793	东音股份	6 641.00	0.0677	84.2504	002350	北京科锐	4 532.11	0.0707	85.8574
526	002623	亚玛顿	6 633.60	0.0676	84.3180	002629	仁智股份	4 522.94	0.0706	85.9280
527	002342	巨力索具	6 633.60	0.0676	84.3856	002165	红宝丽	4 521.52	0.0706	85.9986
528	002730	电光科技	6 614.82	0.0674	84.4530	002336	*ST人乐	4 508.63	0.0703	86.0689
529	002718	友邦吊顶	6 608.32	0.0674	84.5204	002473	圣莱达	4 496.62	0.0702	86.1391
530	002770	科迪乳业	6 592.26	0.0672	84.5876	002077	大港股份	4 492.47	0.0701	86.2092
531	002235	安妮股份	6 586.69	0.0671	84.6547	002616	长青集团	4 466.09	0.0697	86.2789
532	002497	雅化集团	6 585.60	0.0671	84.7218	002442	龙星化工	4 461.96	0.0696	86.3485
533	002520	日发精机	6 565.95	0.0669	84.7888	002496	辉丰股份	4 452.13	0.0695	86.4179
534	002562	兄弟科技	6 529.77	0.0666	84.8553	002234	民和股份	4 448.76	0.0694	86.4874
535	002751	易尚展示	6 523.89	0.0665	84.9218	002274	华昌化工	4 442.41	0.0693	86.5567
536	002234	民和股份	6 518.17	0.0664	84.9882	002651	利君股份	4 439.00	0.0693	86.6259
537	002258	利尔化学	6 517.96	0.0664	85.0547	002721	金一文化	4 429.95	0.0691	86.6951
538	002713	东易日盛	6 511.46	0.0664	85.1210	002231	奥维通信	4 417.66	0.0689	86.7640
539	002448	中原内配	6 492.65	0.0662	85.1872	002449	国星光电	4 404.65	0.0687	86.8327
540	002832	比音勒芬	6 474.87	0.0660	85.2532	002071	长城影视	4 381.83	0.0684	86.9011

## (5) 各股市价总值排名表(二〇一六年)(续)

## RANK BY STOCK MARKET VALUE, 2016 (Continued)

百万元人民币, RMB Mil.

名次 Rank	代码 Code	股票名称 Stock	市价总值 Market Value	占市场 % of Total	累计 %	代码 Code	股票名称 Stock	流通市值 Neg. Value	占市场 % of Total	累计 %
541	002691	冀凯股份	6 458.00	0.0658	85.3190	002286	保龄宝	4 381.31	0.0684	86.9695
542	002306	中科云网	6 448.00	0.0657	85.3848	002066	瑞泰科技	4 379.76	0.0683	87.0378
543	002749	国光股份	6 431.25	0.0655	85.4503	002337	赛象科技	4 378.53	0.0683	87.1061
544	002003	伟星股份	6 427.47	0.0655	85.5158	002347	泰尔股份	4 367.32	0.0681	87.1743
545	002083	孚日股份	6 419.56	0.0654	85.5812	002334	英威腾	4 359.97	0.0680	87.2423
546	002688	金河生物	6 416.43	0.0654	85.6466	002454	松芝股份	4 357.33	0.0680	87.3103
547	002423	*ST中特	6 403.02	0.0653	85.7119	002371	七星电子	4 349.74	0.0679	87.3781
548	002476	宝莫股份	6 401.52	0.0652	85.7771	002084	海鸥卫浴	4 348.97	0.0679	87.4460
549	002789	建艺集团	6 399.37	0.0652	85.8424	002693	双成药业	4 348.83	0.0679	87.5139
550	002196	方正电机	6 355.03	0.0648	85.9071	002189	利达光电	4 339.68	0.0677	87.5816
551	002154	报喜鸟	6 352.34	0.0647	85.9719	002387	黑牛食品	4 323.02	0.0675	87.6490
552	002449	国星光电	6 317.98	0.0644	86.0363	002166	莱茵生物	4 317.01	0.0674	87.7164
553	002785	万里石	6 310.00	0.0643	86.1006	002523	天桥起重	4 309.87	0.0672	87.7836
554	002666	德联集团	6 291.11	0.0641	86.1647	002717	岭南园林	4 303.85	0.0672	87.8508
555	002621	三垒股份	6 288.75	0.0641	86.2288	002316	键桥通讯	4 298.78	0.0671	87.9179
556	002391	长青股份	6 283.82	0.0640	86.2929	002369	卓翼科技	4 290.47	0.0669	87.9848
557	002820	桂发祥	6 279.68	0.0640	86.3569	002536	西泵股份	4 289.44	0.0669	88.0517
558	002632	道明光学	6 242.66	0.0636	86.4205	002058	威尔泰	4 285.79	0.0669	88.1186
559	002331	皖通科技	6 235.82	0.0636	86.4840	002159	三特索道	4 284.24	0.0668	88.1855
560	002567	唐人神	6 233.99	0.0635	86.5476	002674	兴业科技	4 272.56	0.0667	88.2521
561	002683	宏大爆破	6 229.21	0.0635	86.6111	002703	浙江世宝	4 269.58	0.0666	88.3188
562	002135	东南网架	6 220.99	0.0634	86.6745	002319	乐通股份	4 266.74	0.0666	88.3853
563	002802	洪汇新材	6 205.68	0.0632	86.7377	002645	华宏科技	4 252.27	0.0663	88.4517
564	002286	保龄宝	6 199.81	0.0632	86.8009	002483	润邦股份	4 235.43	0.0661	88.5178
565	002330	得利斯	6 169.58	0.0629	86.8638	002529	海源机械	4 228.00	0.0660	88.5837
566	002297	博云新材	6 169.51	0.0629	86.9267	002403	爱仕达	4 226.60	0.0659	88.6497
567	002260	德奥通航	6 126.12	0.0624	86.9891	002683	宏大爆破	4 225.11	0.0659	88.7156
568	002574	明牌珠宝	6 108.96	0.0623	87.0514	002124	天邦股份	4 221.99	0.0659	88.7815
569	002686	亿利达	6 107.84	0.0623	87.1136	002441	众业达	4 217.64	0.0658	88.8473
570	002813	路畅科技	6 100.80	0.0622	87.1758	002727	一心堂	4 184.62	0.0653	88.9126
571	002334	英威腾	6 094.65	0.0621	87.2379	002686	亿利达	4 180.57	0.0652	88.9778
572	002021	中捷资源	6 087.16	0.0620	87.3000	002119	康强电子	4 179.85	0.0652	89.0430
573	002033	丽江旅游	6 086.67	0.0620	87.3620	002192	融捷股份	4 167.93	0.0650	89.1081
574	002386	天原集团	6 065.27	0.0618	87.4238	002327	富安娜	4 163.66	0.0650	89.1730
575	002455	百川股份	6 054.51	0.0617	87.4855	002160	常铝股份	4 147.16	0.0647	89.2378
576	002361	神剑股份	6 038.17	0.0615	87.5471	002150	通润装备	4 140.81	0.0646	89.3024
577	002140	东华科技	6 030.39	0.0615	87.6085	002323	雅百特	4 136.54	0.0645	89.3669
578	002114	罗平锌电	6 023.99	0.0614	87.6699	002469	三维工程	4 133.74	0.0645	89.4314
579	002382	蓝帆医疗	6 016.30	0.0613	87.7313	002584	西陇科学	4 120.02	0.0643	89.4957
580	002182	云海金属	6 014.96	0.0613	87.7926	002495	佳隆股份	4 109.91	0.0641	89.5598
581	002708	光洋股份	6 013.91	0.0613	87.8539	002395	双象股份	4 103.37	0.0640	89.6238
582	002571	德力股份	6 008.60	0.0612	87.9151	002182	云海金属	4 096.98	0.0639	89.6878
583	002803	吉宏股份	6 006.48	0.0612	87.9763	002409	雅克科技	4 093.49	0.0639	89.7516
584	002732	燕塘乳业	5 998.18	0.0611	88.0375	002026	山东威达	4 090.25	0.0638	89.8155
585	002645	华宏科技	5 992.22	0.0611	88.0985	002661	克明面业	4 074.92	0.0636	89.8790
586	002347	泰尔股份	5 989.84	0.0610	88.1596	002061	*ST江化	4 074.80	0.0636	89.9426
587	002139	拓邦股份	5 985.66	0.0610	88.2206	002388	新亚制程	4 051.02	0.0632	90.0058
588	002765	蓝黛传动	5 976.82	0.0609	88.2815	002737	葵花药业	4 046.93	0.0631	90.0690
589	002149	西部材料	5 966.44	0.0608	88.3423	002612	朗姿股份	4 039.27	0.0630	90.1320
590	002768	国恩股份	5 961.60	0.0608	88.4031	002361	神剑股份	4 038.93	0.0630	90.1950
591	002107	沃华医药	5 956.08	0.0607	88.4638	002225	濮耐股份	4 034.55	0.0630	90.2580
592	002133	广宇集团	5 953.17	0.0607	88.5245	002636	金安国纪	4 028.72	0.0629	90.3208
593	002296	辉煌科技	5 947.40	0.0606	88.5851	002507	涪陵榨菜	4 025.08	0.0628	90.3837
594	002012	凯恩股份	5 929.49	0.0604	88.6455	002374	丽鹏股份	4 010.11	0.0626	90.4462

## (5) 各股市价总值排名表(二〇一六年)(续)

## RANK BY STOCK MARKET VALUE, 2016 (Continued)

百万元人民币, RMB Mil.

名次 Rank	代码 Code	股票名称 Stock	市价总值 Market Value	占市场 % of Total	累计 %	代码 Code	股票名称 Stock	流通市值 Neg. Value	占市场 % of Total	累计 %
595	002809	红墙股份	5 926.40	0.0604	88.7059	002082	栋梁新材	4 005.36	0.0625	90.5087
596	002225	濮耐股份	5 919.43	0.0603	88.7663	002046	轴研科技	4 001.65	0.0624	90.5712
597	002729	好利来	5 884.51	0.0600	88.8262	002756	永兴特钢	3 996.69	0.0624	90.6335
598	002193	山东如意	5 875.51	0.0599	88.8861	002362	汉王科技	3 980.14	0.0621	90.6956
599	002578	闽发铝业	5 874.21	0.0599	88.9460	002592	八菱科技	3 977.86	0.0621	90.7577
600	002637	赞宇科技	5 856.04	0.0597	89.0057	002478	常宝股份	3 974.49	0.0620	90.8197
601	002177	御银股份	5 830.73	0.0594	89.0651	002377	国创高新	3 965.28	0.0619	90.8816
602	002453	天马精化	5 815.83	0.0593	89.1244	002132	恒星科技	3 964.06	0.0619	90.9434
603	002338	奥普光电	5 808.00	0.0592	89.1836	002147	新光圆成	3 961.40	0.0618	91.0052
604	002510	天汽模	5 807.89	0.0592	89.2428	002134	天津普林	3 936.05	0.0614	91.0667
605	002652	扬子新材	5 795.92	0.0591	89.3018	002214	大立科技	3 926.51	0.0613	91.1279
606	002222	福晶科技	5 792.62	0.0590	89.3609	002420	毅昌股份	3 924.08	0.0612	91.1892
607	002798	帝王洁具	5 787.28	0.0590	89.4199	002700	新疆浩源	3 910.54	0.0610	91.2502
608	002787	华源包装	5 778.25	0.0589	89.4788	002289	*ST宇顺	3 905.90	0.0609	91.3111
609	002671	龙泉股份	5 773.48	0.0588	89.5376	002773	康弘药业	3 884.44	0.0606	91.3717
610	002495	佳隆股份	5 772.81	0.0588	89.5964	002571	德力股份	3 879.51	0.0605	91.4323
611	002644	佛慈制药	5 770.42	0.0588	89.6553	002614	蒙发利	3 867.37	0.0603	91.4926
612	002101	广东鸿图	5 766.53	0.0588	89.7140	002562	兄弟科技	3 866.33	0.0603	91.5529
613	002549	凯美特气	5 755.05	0.0587	89.7727	002365	永安药业	3 862.87	0.0603	91.6132
614	002274	华昌化工	5 752.28	0.0586	89.8313	002459	天业通联	3 861.49	0.0603	91.6735
615	002454	松芝股份	5 751.78	0.0586	89.8899	002455	百川股份	3 858.66	0.0602	91.7337
616	002394	联发股份	5 723.02	0.0583	89.9483	002598	山东章鼓	3 855.52	0.0602	91.7938
617	002321	华英农业	5 722.26	0.0583	90.0066	002391	长青股份	3 852.88	0.0601	91.8539
618	002087	新野纺织	5 717.56	0.0583	90.0649	002255	海陆重工	3 850.29	0.0601	91.9140
619	002443	宏洲管道	5 694.66	0.0580	90.1229	002769	普路通	3 849.80	0.0601	91.9741
620	002211	金达新材	5 687.06	0.0580	90.1809	002009	天奇股份	3 848.50	0.0600	92.0341
621	002533	金杯电工	5 686.09	0.0580	90.2388	002435	长江润发	3 834.45	0.0598	92.0940
622	002192	融捷股份	5 681.26	0.0579	90.2967	002516	旷达科技	3 829.87	0.0598	92.1537
623	002771	真视通	5 680.74	0.0579	90.3546	002148	北纬通信	3 823.23	0.0597	92.2134
624	002240	威华股份	5 677.45	0.0579	90.4125	002687	乔治白	3 817.09	0.0596	92.2729
625	002702	海欣食品	5 675.44	0.0578	90.4703	002499	科林环保	3 808.48	0.0594	92.3324
626	002523	天桥起重	5 649.70	0.0576	90.5279	002446	盛路通信	3 792.11	0.0592	92.3915
627	002109	*ST兴化	5 643.78	0.0575	90.5854	002671	龙泉股份	3 791.58	0.0592	92.4507
628	002734	利民股份	5 636.34	0.0574	90.6429	002139	拓邦股份	3 791.12	0.0592	92.5099
629	002162	悦心健康	5 632.71	0.0574	90.7003	002711	欧浦智网	3 761.86	0.0587	92.5686
630	002253	川大智胜	5 627.11	0.0574	90.7577	002392	北京利尔	3 745.32	0.0584	92.6270
631	002090	金智科技	5 620.37	0.0573	90.8149	002750	龙津药业	3 741.75	0.0584	92.6854
632	002037	久联发展	5 604.54	0.0571	90.8721	002666	德联集团	3 703.50	0.0578	92.7432
633	002775	文科园林	5 589.92	0.0570	90.9290	002136	安纳达	3 698.62	0.0577	92.8009
634	002116	中国海诚	5 583.01	0.0569	90.9859	002209	达意隆	3 689.82	0.0576	92.8584
635	002265	西仪股份	5 558.60	0.0567	91.0426	002014	永新股份	3 684.95	0.0575	92.9159
636	002218	拓日新能	5 557.36	0.0566	91.0992	002173	*ST创疗	3 675.87	0.0574	92.9733
637	002661	克明面业	5 552.49	0.0566	91.1558	002682	龙洲股份	3 674.32	0.0573	93.0306
638	002565	顺灏股份	5 540.99	0.0565	91.2123	002315	焦点科技	3 652.48	0.0570	93.0876
639	002679	福建金森	5 525.01	0.0563	91.2686	002207	准油股份	3 628.14	0.0566	93.1442
640	002513	*ST蓝丰	5 523.00	0.0563	91.3249	002235	安妮股份	3 617.79	0.0564	93.2007
641	002397	梦洁股份	5 519.81	0.0563	91.3812	002115	三维通信	3 608.70	0.0563	93.2570
642	002559	亚威股份	5 516.38	0.0562	91.4374	002404	嘉欣丝绸	3 606.79	0.0563	93.3133
643	002213	特尔佳	5 510.50	0.0562	91.4936	002599	盛通股份	3 598.90	0.0562	93.3694
644	002719	麦趣尔	5 498.45	0.0560	91.5496	002193	山东如意	3 591.21	0.0560	93.4255
645	002529	海源机械	5 496.40	0.0560	91.6056	002783	凯龙股份	3 571.83	0.0557	93.4812
646	002548	金新农	5 495.56	0.0560	91.6616	002532	新界泵业	3 570.71	0.0557	93.5369
647	002290	禾盛新材	5 480.44	0.0559	91.7175	002494	华斯股份	3 560.07	0.0555	93.5925
648	002228	合兴包装	5 475.60	0.0558	91.7733	002205	国统股份	3 540.31	0.0552	93.6477

## (5) 各股市价总值排名表(二〇一六年)(续)

## RANK BY STOCK MARKET VALUE, 2016 (Continued)

百万元人民币, RMB Mil.

名次 Rank	代码 Code	股票名称 Stock	市价总值 Market Value	占市场 % of Total	累计 %	代码 Code	股票名称 Stock	流通市值 Nego. Value	占市场 % of Total	累计 %
649	002201	九鼎新材	5 472.93	0.0558	91.8291	002015	霞客环保	3 530.15	0.0551	93.7028
650	002017	东信和平	5 466.45	0.0557	91.8848	002751	易尚展示	3 527.12	0.0550	93.7578
651	002158	汉钟精机	5 457.62	0.0556	91.9404	002211	宏达新材	3 502.39	0.0546	93.8125
652	002231	奥维通信	5 455.47	0.0556	91.9960	002112	三变科技	3 495.97	0.0545	93.8670
653	002827	高争民爆	5 442.72	0.0555	92.0515	002328	新朋股份	3 490.64	0.0545	93.9215
654	002232	启明信息	5 437.78	0.0554	92.1069	002513	* ST蓝丰	3 459.51	0.0540	93.9755
655	002255	海陆重工	5 418.14	0.0552	92.1621	002582	好想你	3 451.22	0.0539	94.0293
656	002166	莱茵生物	5 409.17	0.0551	92.2173	002054	德美化工	3 450.33	0.0538	94.0831
657	002526	山东矿机	5 404.08	0.0551	92.2723	002290	禾盛新材	3 433.69	0.0536	94.1367
658	002629	仁智股份	5 400.64	0.0550	92.3274	002398	建研集团	3 416.89	0.0533	94.1900
659	002819	东方中科	5 396.12	0.0550	92.3824	002535	林州重机	3 383.81	0.0528	94.2428
660	002674	兴业科技	5 384.26	0.0549	92.4373	002406	远东传动	3 383.56	0.0528	94.2956
661	002412	汉森制药	5 381.28	0.0548	92.4921	002057	中钢天源	3 383.51	0.0528	94.3484
662	002014	永新股份	5 371.91	0.0548	92.5469	002279	久其软件	3 383.36	0.0528	94.4012
663	002316	键桥通讯	5 366.09	0.0547	92.6016	002593	日上集团	3 356.78	0.0524	94.4536
664	002728	特一药业	5 366.00	0.0547	92.6563	002196	方正电机	3 352.87	0.0523	94.5059
665	002096	南岭民爆	5 365.10	0.0547	92.7109	002351	漫步者	3 330.86	0.0520	94.5579
666	002009	天奇股份	5 361.85	0.0546	92.7656	002295	精艺股份	3 315.31	0.0517	94.6096
667	002524	光正集团	5 355.46	0.0546	92.8202	002272	川润股份	3 313.15	0.0517	94.6613
668	002613	北玻股份	5 341.87	0.0544	92.8746	002514	宝馨科技	3 302.15	0.0515	94.7128
669	002494	华斯股份	5 336.16	0.0544	92.9290	002541	鸿路钢构	3 281.42	0.0512	94.7640
670	002227	奥特迅	5 331.84	0.0543	92.9833	002821	凯莱英	3 280.68	0.0512	94.8152
671	002599	盛通股份	5 331.15	0.0543	93.0377	002504	弘高创意	3 279.07	0.0512	94.8664
672	002521	齐峰新材	5 317.87	0.0542	93.0919	002677	浙江美大	3 276.00	0.0511	94.9175
673	002336	* ST 人乐	5 316.00	0.0542	93.1461	002578	闽发铝业	3 261.47	0.0509	94.9684
674	002105	信隆健康	5 313.77	0.0542	93.2002	002627	宜昌交运	3 257.68	0.0508	95.0192
675	002587	奥拓电子	5 311.08	0.0541	93.2544	002772	众兴菌业	3 244.64	0.0506	95.0699
676	002700	新疆浩源	5 276.11	0.0538	93.3081	002766	索菱股份	3 236.77	0.0505	95.1204
677	002478	常宝股份	5 265.32	0.0537	93.3618	002137	麦达数字	3 229.27	0.0504	95.1707
678	002490	山东墨龙	5 243.87	0.0534	93.4152	002125	湘潭电化	3 227.83	0.0504	95.2211
679	002499	科林环保	5 235.30	0.0534	93.4686	002637	赞宇科技	3 219.52	0.0502	95.2713
680	002535	林州重机	5 218.96	0.0532	93.5218	002552	宝鼎科技	3 218.40	0.0502	95.3216
681	002743	富煌钢构	5 205.15	0.0531	93.5748	002417	三元达	3 216.88	0.0502	95.3718
682	002045	国光电器	5 190.45	0.0529	93.6277	002080	中材科技	3 200.93	0.0499	95.4217
683	002300	太阳光电	5 177.36	0.0528	93.6805	002452	长高集团	3 200.10	0.0499	95.4716
684	002829	星网宇达	5 164.20	0.0526	93.7332	002346	柘中股份	3 191.20	0.0498	95.5214
685	002165	红宝丽	5 159.64	0.0526	93.7857	002587	奥拓电子	3 173.65	0.0495	95.5709
686	002208	合肥城建	5 150.41	0.0525	93.8382	002621	三垒股份	3 139.74	0.0490	95.6199
687	002514	宝馨科技	5 146.98	0.0525	93.8907	002545	东方铁塔	3 126.16	0.0488	95.6687
688	002593	日上集团	5 146.85	0.0525	93.9432	002702	海欣食品	3 122.56	0.0487	95.7174
689	002403	爱仕达	5 121.69	0.0522	93.9954	002770	科迪乳业	3 105.14	0.0485	95.7659
690	002072	凯瑞德	5 104.00	0.0520	94.0474	002360	同德化工	3 064.83	0.0478	95.8137
691	002006	精功科技	5 097.79	0.0520	94.0993	002380	科远股份	3 047.96	0.0476	95.8613
692	002068	黑猫股份	5 087.19	0.0518	94.1512	002785	万里石	3 047.24	0.0475	95.9088
693	002738	中矿资源	5 074.38	0.0517	94.2029	002580	圣阳股份	3 031.76	0.0473	95.9561
694	002214	大立科技	5 068.27	0.0517	94.2546	002144	宏达高科	3 012.67	0.0470	96.0031
695	002040	南京港	5 062.50	0.0516	94.3062	002781	奇信股份	2 981.29	0.0465	96.0496
696	002579	中京电子	5 060.92	0.0516	94.3577	002492	恒基达鑫	2 980.42	0.0465	96.0962
697	002655	共达电声	5 047.20	0.0514	94.4092	002607	亚夏汽车	2 977.97	0.0465	96.1426
698	002799	环球印务	5 027.00	0.0512	94.4604	002270	华明装备	2 963.73	0.0462	96.1889
699	002125	湘潭电化	5 011.20	0.0511	94.5115	002591	恒大高新	2 954.19	0.0461	96.2350
700	002039	黔源电力	5 008.54	0.0510	94.5625	002457	青龙管业	2 947.27	0.0460	96.2809
701	002381	双箭股份	5 000.59	0.0510	94.6135	002746	仙坛股份	2 922.99	0.0456	96.3266
702	002796	世嘉科技	4 996.80	0.0509	94.6644	002660	茂硕电源	2 913.06	0.0455	96.3720

## (5) 各股市价总值排名表(二〇一六年)(续)

## RANK BY STOCK MARKET VALUE, 2016 (Continued)

百万元人民币, RMB Mil.

名次	代码	股票名称	市价总值	占市场	累计	代码	股票名称	流通市值	占市场	累计
Rank	Code	Stock	Market Value	% of Total	%	Code	Stock	Nego. Value	% of Total	%
703	002061	* ST 江化	4 994.09	0.0509	94.7153	002782	可 立 克	2 908.51	0.0454	96.4174
704	002826	易明医药	4 985.84	0.0508	94.7662	002576	通达动力	2 898.84	0.0452	96.4626
705	002243	通产丽星	4 977.90	0.0507	94.8169	002560	通达股份	2 883.28	0.0450	96.5076
706	002164	宁波东力	4 977.63	0.0507	94.8676	002786	银宝山新	2 876.77	0.0449	96.5525
707	002742	三圣股份	4 968.00	0.0506	94.9183	002745	木 林 森	2 864.46	0.0447	96.5972
708	002806	华锋股份	4 968.00	0.0506	94.9689	002076	雪 莱 特	2 845.51	0.0444	96.6416
709	002076	雪莱特	4 965.44	0.0506	95.0195	002490	山东墨龙	2 840.03	0.0443	96.6859
710	002184	海得控制	4 955.44	0.0505	95.0700	002613	北玻股份	2 829.63	0.0442	96.7301
711	002483	润邦股份	4 955.10	0.0505	95.1205	002184	海得控制	2 796.18	0.0436	96.7737
712	002369	卓翼科技	4 945.59	0.0504	95.1709	002438	江苏神通	2 786.49	0.0435	96.8172
713	002246	北化股份	4 939.42	0.0503	95.2213	002248	华东数控	2 771.11	0.0432	96.8604
714	002452	长高集团	4 938.99	0.0503	95.2716	002831	裕同科技	2 768.69	0.0432	96.9036
715	002817	黄山胶囊	4 937.59	0.0503	95.3219	002734	利民股份	2 743.41	0.0428	96.9464
716	002084	海鸥卫浴	4 905.40	0.0500	95.3719	002566	益盛药业	2 720.09	0.0424	96.9889
717	002808	苏州恒久	4 904.40	0.0500	95.4219	002088	鲁阳节能	2 711.84	0.0423	97.0312
718	002761	多 喜 爱	4 903.20	0.0500	95.4719	002397	梦洁股份	2 709.31	0.0423	97.0734
719	002148	北纬通信	4 876.56	0.0497	95.5216	002634	棒杰股份	2 705.74	0.0422	97.1157
720	002487	大金重工	4 876.20	0.0497	95.5713	002615	哈尔斯	2 704.66	0.0422	97.1579
721	002532	新界泵业	4 859.77	0.0495	95.6208	002741	光华科技	2 650.19	0.0414	97.1992
722	002805	丰元股份	4 858.29	0.0495	95.6703	002762	金发拉比	2 610.26	0.0407	97.2399
723	002634	棒杰股份	4 854.36	0.0495	95.7198	002282	博深工具	2 591.02	0.0404	97.2804
724	002607	亚夏汽车	4 853.65	0.0495	95.7693	002818	富 森 美	2 580.60	0.0403	97.3206
725	002026	山东威达	4 852.14	0.0495	95.8187	002775	文科园林	2 563.21	0.0400	97.3606
726	002187	广百股份	4 835.01	0.0493	95.8680	002712	思美传媒	2 556.52	0.0399	97.4005
727	002748	汉龙实业	4 831.20	0.0492	95.9173	002667	鞍重股份	2 556.19	0.0399	97.4404
728	002362	世王科技	4 830.16	0.0492	95.9665	002553	南方轴承	2 547.97	0.0398	97.4802
729	002552	宝鼎科技	4 824.00	0.0492	96.0157	002381	双箭股份	2 527.82	0.0394	97.5196
730	002363	隆基机械	4 823.42	0.0492	96.0648	002200	云投生态	2 525.36	0.0394	97.5590
731	002207	准油股份	4 814.64	0.0491	96.1139	002771	真 视 通	2 525.03	0.0394	97.5984
732	002328	新朋股份	4 808.11	0.0490	96.1629	002780	三夫户外	2 507.85	0.0391	97.6375
733	002615	哈尔斯	4 801.68	0.0489	96.2118	002792	通宇通讯	2 441.70	0.0381	97.6756
734	002406	远东传动	4 779.72	0.0487	96.2605	002791	坚朗五金	2 422.06	0.0378	97.7134
735	002800	天顺股份	4 775.79	0.0487	96.3092	002633	申科股份	2 383.19	0.0372	97.7506
736	002357	富临运业	4 771.30	0.0486	96.3579	002696	百洋股份	2 376.32	0.0371	97.7877
737	002401	中海科技	4 751.77	0.0484	96.4063	002733	雄韬股份	2 372.47	0.0370	97.8247
738	002816	和 科 达	4 728.00	0.0482	96.4545	002738	中矿资源	2 368.16	0.0370	97.8617
739	002723	金 莱 特	4 714.17	0.0480	96.5025	002758	华通医药	2 353.95	0.0367	97.8984
740	002536	西泵股份	4 713.37	0.0480	96.5506	002199	* ST 东晶	2 317.87	0.0362	97.9346
741	002360	同德化工	4 709.90	0.0480	96.5986	002732	燕塘乳业	2 314.57	0.0361	97.9707
742	002404	嘉欣丝绸	4 706.68	0.0480	96.6465	002795	永和智控	2 290.00	0.0357	98.0064
743	002825	纳尔股份	4 699.00	0.0479	96.6944	002705	新宝股份	2 279.81	0.0356	98.0420
744	002753	永东股份	4 688.74	0.0478	96.7422	002761	多 喜 爱	2 270.95	0.0354	98.0774
745	002365	永安药业	4 684.35	0.0477	96.7900	002807	江阴银行	2 266.20	0.0354	98.1128
746	002307	北路路桥	4 681.55	0.0477	96.8377	002815	崇达技术	2 264.00	0.0353	98.1481
747	002282	博深工具	4 666.19	0.0476	96.8852	002034	美 欣 达	2 213.85	0.0345	98.1826
748	002398	建研集团	4 654.30	0.0474	96.9327	002722	金轮股份	2 196.06	0.0343	98.2169
749	002810	山东赫达	4 653.77	0.0474	96.9801	002822	中装建设	2 166.75	0.0338	98.2507
750	002740	爱迪尔	4 638.00	0.0473	97.0274	002768	国恩股份	2 161.08	0.0337	98.2844
751	002082	栋梁新材	4 633.86	0.0472	97.0746	002776	柏 堡 龙	2 142.74	0.0334	98.3179
752	002060	粤 水 电	4 628.71	0.0472	97.1218	002752	昇兴股份	2 125.39	0.0332	98.3510
753	002560	通达股份	4 596.10	0.0468	97.1686	002730	电光科技	2 104.82	0.0328	98.3839
754	002591	恒大高新	4 595.34	0.0468	97.2155	002812	创新股份	2 089.15	0.0326	98.4165
755	002054	德美化工	4 594.77	0.0468	97.2623	002763	汇洁股份	2 035.11	0.0318	98.4482
756	002473	圣 莱 达	4 568.00	0.0466	97.3089	002759	天际股份	2 008.11	0.0313	98.4796



## (5) 各股市价总值排名表(二〇一六年)(续)

## RANK BY STOCK MARKET VALUE, 2016 (Continued)

百万元人民币, RMB Mil.

名次 Rank	代码 Code	股票名称 Stock	市价总值 Market Value	占市场 % of Total	累计 %	代码 Code	股票名称 Stock	流通市值 Neg. Value	占市场 % of Total	累计 %
757	002731	萃华珠宝	4 555.06	0.0464	97.3553	002765	蓝黛传动	2 000.52	0.0312	98.5108
758	002780	三夫户外	4 554.94	0.0464	97.4017	002740	爱迪尔	1 999.91	0.0312	98.5420
759	002088	鲁阳节能	4 550.89	0.0464	97.4481	002747	埃斯顿	1 957.20	0.0305	98.5725
760	002350	北京科锐	4 546.77	0.0463	97.4944	002790	瑞尔特	1 924.00	0.0300	98.6025
761	002438	江苏神通	4 545.13	0.0463	97.5408	002715	登云股份	1 923.80	0.0300	98.6326
762	002150	通润装备	4 538.74	0.0463	97.5870	002706	良信电器	1 920.06	0.0300	98.6625
763	002295	精艺股份	4 536.35	0.0462	97.6333	002719	麦趣尔	1 910.83	0.0298	98.6923
764	002209	达意隆	4 527.71	0.0461	97.6794	002788	鹭燕医药	1 890.95	0.0295	98.7218
765	002289	*ST宇顺	4 525.16	0.0461	97.7255	002726	龙大肉食	1 890.81	0.0295	98.7513
766	002828	贝肯能源	4 523.92	0.0461	97.7716	002801	微光股份	1 890.05	0.0295	98.7808
767	002469	三维工程	4 489.10	0.0458	97.8174	002680	长生生物	1 832.24	0.0286	98.8094
768	002757	南兴装备	4 486.22	0.0457	97.8631	002777	久远银海	1 804.00	0.0281	98.8376
769	002337	赛象科技	4 467.59	0.0455	97.9086	002753	永东股份	1 802.81	0.0281	98.8657
770	002779	中坚科技	4 456.32	0.0454	97.9541	002743	富煌钢构	1 798.18	0.0281	98.8938
771	002272	川润股份	4 448.82	0.0453	97.9994	002708	光洋股份	1 791.82	0.0280	98.9217
772	002598	山东章鼓	4 442.88	0.0453	98.0447	002760	凤形股份	1 780.38	0.0278	98.9495
773	002159	三特索道	4 437.33	0.0452	98.0899	002767	先锋电子	1 747.50	0.0273	98.9768
774	002417	三元达	4 387.50	0.0447	98.1346	002724	海洋王	1 732.21	0.0270	99.0038
775	002115	三维通信	4 383.21	0.0447	98.1793	002109	*ST兴化	1 689.08	0.0264	99.0302
776	002066	瑞泰科技	4 379.76	0.0446	98.2239	002811	亚泰国际	1 686.60	0.0263	99.0565
777	002693	双成药业	4 365.90	0.0445	98.2684	002823	凯中精密	1 663.20	0.0260	99.0824
778	002189	利达光电	4 351.40	0.0444	98.3128	002793	东音股份	1 660.25	0.0259	99.1083
779	002200	云投生态	4 312.39	0.0440	98.3568	002742	三圣股份	1 632.59	0.0255	99.1338
780	002199	*ST东晶	4 289.45	0.0437	98.4005	002728	特一药业	1 623.48	0.0253	99.1591
781	002058	威方泰	4 286.24	0.0437	98.4442	002832	比音勒芬	1 618.87	0.0253	99.1844
782	002553	南方轴承	4 280.40	0.0436	98.4878	002731	萃华珠宝	1 614.89	0.0252	99.2096
783	002119	康强电子	4 268.34	0.0435	98.5313	002749	国光股份	1 607.81	0.0251	99.2347
784	002319	乐通股份	4 268.00	0.0435	98.5748	002713	东易日盛	1 601.08	0.0250	99.2597
785	002687	乔治白	4 240.48	0.0432	98.6180	002789	建艺集团	1 599.84	0.0250	99.2846
786	002388	新亚制程	4 239.76	0.0432	98.6612	002718	友邦吊顶	1 580.59	0.0247	99.3093
787	002566	益盛药业	4 236.18	0.0432	98.7044	002757	南兴装备	1 573.77	0.0246	99.3338
788	002830	名雕股份	4 234.21	0.0432	98.7476	002820	桂发祥	1 569.92	0.0245	99.3583
789	002660	茂硕电源	4 210.87	0.0429	98.7905	002729	好利来	1 560.26	0.0243	99.3827
790	002046	轴研科技	4 154.91	0.0423	98.8328	002802	洪汇新材	1 551.42	0.0242	99.4069
791	002778	高科石化	4 152.50	0.0423	98.8751	002813	路畅科技	1 525.20	0.0238	99.4307
792	002758	华通医药	4 149.60	0.0423	98.9174	002803	吉宏股份	1 501.62	0.0234	99.4541
793	002395	双象股份	4 103.60	0.0418	98.9593	002748	世龙实业	1 487.03	0.0232	99.4773
794	002633	申科股份	4 101.00	0.0418	99.0011	002809	红墙股份	1 481.60	0.0231	99.5004
795	002755	东方新星	4 089.07	0.0417	99.0427	002723	金莱特	1 459.96	0.0228	99.5232
796	002420	毅昌股份	4 046.09	0.0412	99.0840	002798	帝王洁具	1 447.20	0.0226	99.5458
797	002696	百洋股份	4 030.40	0.0411	99.1251	002755	东方新星	1 417.90	0.0221	99.5679
798	002576	通达动力	4 026.79	0.0410	99.1661	002787	华源包装	1 411.87	0.0220	99.5900
799	002144	宏达高科	3 998.37	0.0408	99.2068	002779	中坚科技	1 364.75	0.0213	99.6112
800	002377	国创高新	3 990.55	0.0407	99.2475	002827	高争民爆	1 360.68	0.0212	99.6325
801	002580	圣阳股份	3 958.29	0.0403	99.2879	002819	东方中科	1 349.27	0.0211	99.6535
802	002134	天津普林	3 936.05	0.0401	99.3280	002829	星网宇达	1 291.05	0.0201	99.6737
803	002034	美欣达	3 925.09	0.0400	99.3680	002799	环球印务	1 256.75	0.0196	99.6933
804	002735	王子新材	3 923.20	0.0400	99.4080	002796	世嘉科技	1 249.20	0.0195	99.7128
805	002457	青龙管业	3 889.26	0.0396	99.4476	002826	易明医药	1 246.46	0.0194	99.7322
806	002112	三变科技	3 858.62	0.0393	99.4869	002806	华锋股份	1 242.00	0.0194	99.7516
807	002667	鞍重股份	3 828.63	0.0390	99.5260	002817	黄山胶囊	1 234.54	0.0193	99.7709
808	002682	龙洲股份	3 754.93	0.0383	99.5642	002808	苏州恒久	1 226.10	0.0191	99.7900
809	002136	安纳达	3 724.15	0.0380	99.6022	002805	丰元股份	1 214.60	0.0190	99.8090
810	002725	跃岭股份	3 608.00	0.0368	99.6390	002800	天顺股份	1 194.59	0.0186	99.8276

## (5) 各股市价总值排名表(二〇一六年)(续)

## RANK BY STOCK MARKET VALUE, 2016 (Continued)

百万元人民币, RMB Mil.

名次 Rank	代码 Code	股票名称 Stock	市价总值 Market Value	占市场 % of Total	累计 %	代码 Code	股票名称 Stock	流通市值 Nego. Value	占市场 % of Total	累计 %
811	002248	华东数控	3 545.42	0.0361	99.6751	002725	跃岭股份	1 194.25	0.0186	99.8462
812	002205	国统股份	3 540.31	0.0361	99.7112	002816	和科达	1 182.00	0.0184	99.8647
813	002015	霞客环保	3 530.20	0.0360	99.7472	002825	纳尔股份	1 174.75	0.0183	99.8830
814	002760	凤形股份	3 448.72	0.0352	99.7823	002810	山东赫达	1 167.83	0.0182	99.9012
815	002492	恒基达鑫	3 418.20	0.0348	99.8172	002828	贝肯能源	1 130.98	0.0176	99.9189
816	002057	中钢天源	3 383.51	0.0345	99.8516	002735	王子新材	1 106.59	0.0173	99.9361
817	002627	宜昌交运	3 302.79	0.0337	99.8853	002830	名雕股份	1 058.71	0.0165	99.9527
818	002715	登云股份	3 274.28	0.0334	99.9187	002778	高科石化	1 039.18	0.0162	99.9689
819	002833	弘亚数控	2 349.80	0.0239	99.9426	002833	弘亚数控	587.80	0.0092	99.9780
820	002835	同为股份	2 323.08	0.0237	99.9663	002835	同为股份	580.77	0.0091	99.9871
821	002837	英维克	2 280.80	0.0232	99.9895	002837	英维克	570.20	0.0089	99.9960
822	002836	新宏泽	1 025.60	0.0105	100.0000	002836	新宏泽	256.40	0.0040	100.0000
	累计	Total	9 811 397.46	100.0000		累计	Total	6 408 877.21	100.0000	

## 4. 中小板市盈率

## SME BOARD P/E RATIO

## (1) 上市股份平均市盈率(二〇〇六年至二〇一六年)

## AVERAGE P/E RATIO, 2006—2016

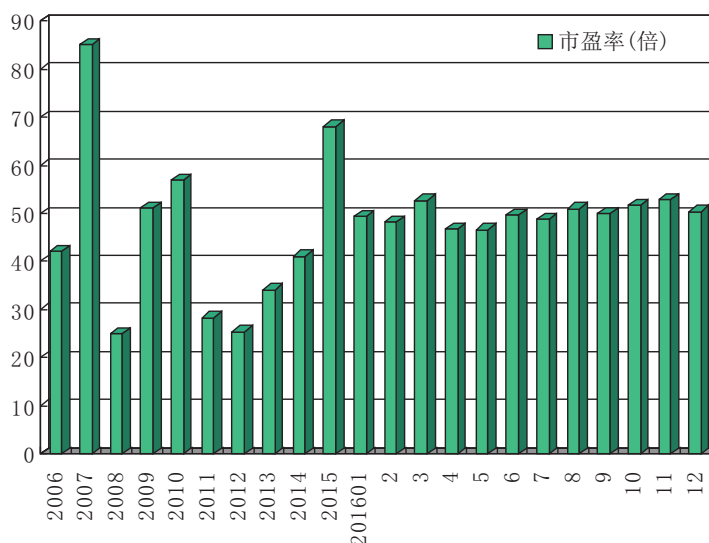
年/月 Year/Month	平均市盈率 Average P/E Ratio	增长% Change%
2006	42.04	71.66
2007	85.08	102.38
2008	24.97	-70.65
2009	51.01	104.29
2010	56.93	11.61
2011	28.26	-50.36
2012	25.42	-10.05
2013	34.07	34.03
2014	41.06	20.52
2015	68.06	65.76
2016	50.35	-26.02
2016 一月 Jan	49.40	-27.42
二月 Feb	48.13	-2.57
三月 Mar	52.74	9.58
四月 Apr	46.74	-11.38
五月 May	46.63	-0.24
六月 Jun	49.64	6.46
七月 Jul	48.79	-1.71
八月 Aug	50.92	4.37
九月 Sep	49.99	-1.83
十月 Oct	51.70	3.42
十一月 Nov	52.79	2.11
十二月 Dec	50.35	-4.62

注:年底、月底数字。

Note: Year-end or Month-end figures.

## (2) 市盈率变化图(二〇〇六年至二〇一六年)

## P/E RATIO CHANGING, 2006—2016



## (五) 创业板市场

## CHINEXT MARKET

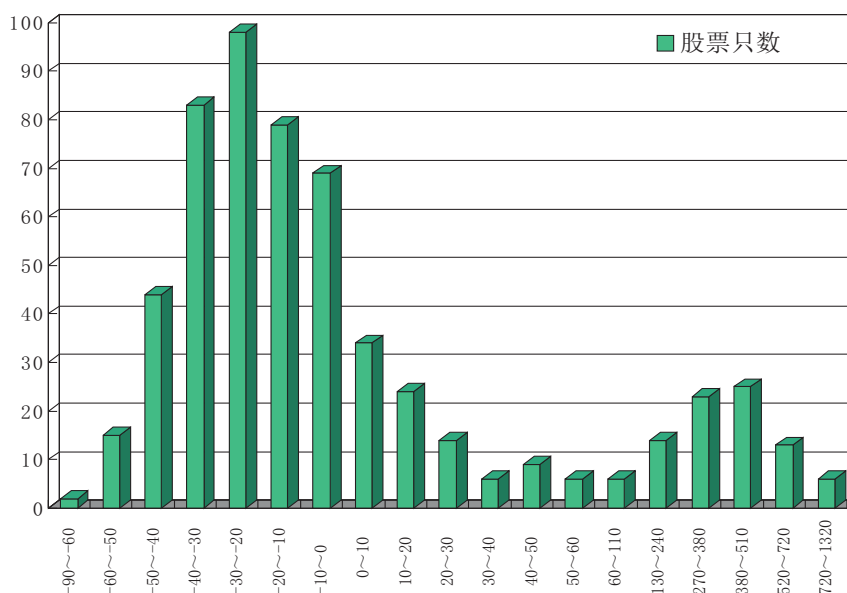
## 1. 创业板股价

## CHINEXT STOCK PRICE

## (1) 股价变动分布(二〇一六年)

## STOCK PERFORMANCE DISTRIBUTION, 2016

涨跌%	只数	涨跌%	只数	涨跌%	只数	涨跌%	只数
Up or Down	Stocks	Up or Down	Stocks	Up or Down	Stocks	Up or Down	Stocks
-90 ~ -80	1	80 ~ 90	1	320 ~ 330	3	520 ~ 530	3
-70 ~ -60	1	100 ~ 110	3	330 ~ 340	5	530 ~ 540	1
-60 ~ -50	15	130 ~ 140	1	340 ~ 350	2	560 ~ 570	2
-50 ~ -40	44	140 ~ 150	2	350 ~ 360	2	590 ~ 600	1
-40 ~ -30	83	160 ~ 170	1	360 ~ 370	3	610 ~ 620	1
-30 ~ -20	98	170 ~ 180	1	370 ~ 380	2	620 ~ 630	1
-20 ~ -10	79	180 ~ 190	3	380 ~ 390	4	630 ~ 640	1
-10 ~ 0	69	190 ~ 200	1	390 ~ 400	4	650 ~ 660	1
0 ~ 10	34	200 ~ 210	2	400 ~ 410	1	690 ~ 700	1
10 ~ 20	24	210 ~ 220	1	410 ~ 420	3	710 ~ 720	1
20 ~ 30	14	220 ~ 230	1	430 ~ 440	3	720 ~ 730	1
30 ~ 40	6	230 ~ 240	1	440 ~ 450	2	780 ~ 790	1
40 ~ 50	9	270 ~ 280	2	450 ~ 460	2	910 ~ 920	1
50 ~ 60	6	280 ~ 290	2	460 ~ 470	2	980 ~ 990	1
60 ~ 70	1	300 ~ 310	1	490 ~ 500	3	1020 ~ 1030	1
70 ~ 80	1	310 ~ 320	1	500 ~ 510	1	1310 ~ 1320	1



2016 年创业板股价变动分布





## (2) 各股升跌情况(二〇一六年)(续)

## PRICE CHANGE OF STOCKS, 2016 (Continued)

排名 Rank	代码 Code	股票名称 Stock	成交价格与成交日期(Price and Date)								比2015年 收市价 涨跌幅% Change % vs. 2015 Close
			开市 Open	日期 Date	最高 High	日期 Date	最低 Low	日期 Date	年收市 Close	日期 Date	
109	300411	金盾股份	34.51	01/04/2016	51.95	11/10/2016	19.10	01/29/2016	44.81	12/30/2016	28.6003
110	300381	溢多利	55.11	01/04/2016	92.40	08/26/2016	23.00	10/18/2016	23.92	12/30/2016	28.2052
111	300331	苏大维格	23.10	05/31/2016	41.00	08/25/2016	22.82	08/01/2016	32.84	12/30/2016	27.9314
112	300306	远方光电	20.54	02/24/2016	29.50	10/13/2016	15.07	03/01/2016	23.65	12/30/2016	27.3960
113	300428	四通新材	59.79	01/04/2016	119.01	07/11/2016	23.30	12/13/2016	24.77	12/30/2016	25.8513
114	300156	神雾环保	49.20	01/04/2016	49.97	01/04/2016	16.08	05/26/2016	25.01	12/30/2016	25.3788
115	300115	长盈精密	33.65	01/04/2016	34.31	05/23/2016	19.50	05/26/2016	26.06	12/30/2016	25.3119
116	300402	宝色股份	20.38	01/04/2016	37.39	11/23/2016	13.14	01/27/2016	25.28	12/30/2016	24.1184
117	300258	精锻科技	17.60	01/04/2016	24.19	06/02/2016	11.48	02/29/2016	14.66	12/30/2016	23.7853
118	300197	铁汉生态	16.59	01/07/2016	20.98	09/07/2016	10.30	01/28/2016	12.68	12/30/2016	23.2507
119	300482	万孚生物	121.00	01/04/2016	121.00	01/04/2016	40.50	05/20/2016	74.24	12/30/2016	22.5759
120	300234	开尔新材	24.29	01/04/2016	31.00	12/27/2016	13.20	01/27/2016	30.02	12/30/2016	21.6476
121	300249	依米康	28.20	01/04/2016	28.70	01/04/2016	8.16	05/18/2016	13.58	12/30/2016	20.1069
122	300344	太空板业	12.30	05/03/2016	18.93	10/13/2016	9.30	05/12/2016	15.94	12/30/2016	20.0301
123	300268	万福生科	31.00	01/04/2016	50.41	12/19/2016	13.85	03/11/2016	37.00	12/30/2016	19.7024
124	300225	金力泰	8.97	01/04/2016	11.87	11/03/2016	5.60	01/29/2016	10.68	12/30/2016	19.7003
125	300481	濮阳惠成	55.99	01/04/2016	87.99	05/16/2016	32.30	12/13/2016	33.30	12/30/2016	19.5946
126	300210	森远股份	18.20	01/04/2016	24.98	10/25/2016	11.61	02/29/2016	21.83	12/30/2016	19.4741
127	300409	道氏技术	58.20	01/04/2016	92.50	05/24/2016	33.02	12/13/2016	34.40	12/30/2016	19.3078
128	300097	智云股份	46.10	01/04/2016	65.20	12/07/2016	27.71	01/14/2016	54.81	12/30/2016	18.0596
129	300477	合纵科技	52.21	01/04/2016	76.80	06/07/2016	18.48	08/01/2016	24.84	09/13/2016	17.9555
130	300266	兴源环境	52.00	01/04/2016	56.20	12/20/2016	28.51	01/29/2016	54.88	12/30/2016	17.8756
131	300023	宝德股份	39.87	01/04/2016	55.02	03/03/2016	17.71	12/15/2016	18.83	12/30/2016	17.8358
132	300493	润欣科技	45.47	01/04/2016	88.60	07/05/2016	36.50	03/08/2016	48.42	12/30/2016	17.6177
133	300089	文化长城	35.58	02/29/2016	35.58	02/29/2016	9.15	05/30/2016	18.41	12/30/2016	16.5453
134	300320	海达股份	15.10	01/04/2016	20.39	12/09/2016	8.61	01/29/2016	17.56	12/30/2016	16.0891
135	300087	荃银高科	11.52	01/04/2016	14.92	12/22/2016	8.02	01/14/2016	13.23	12/30/2016	14.9435
136	300410	正业科技	43.22	01/07/2016	62.38	07/06/2016	31.00	01/14/2016	53.98	12/30/2016	14.1976
137	300021	大禹节水	15.95	01/04/2016	21.33	09/07/2016	11.01	03/01/2016	18.20	12/30/2016	14.0351
138	300121	阳谷华泰	16.10	01/04/2016	20.98	12/01/2016	8.51	01/28/2016	18.23	12/30/2016	13.6386
139	300088	长信科技	12.63	02/29/2016	17.14	09/02/2016	9.01	03/08/2016	15.80	09/09/2016	13.3721
140	300118	东方日升	14.58	01/04/2016	20.49	07/13/2016	10.45	01/27/2016	16.43	12/30/2016	13.2565
141	300355	蒙草生态	16.06	02/16/2016	16.99	02/16/2016	6.33	05/26/2016	10.03	12/30/2016	13.0349
142	300117	嘉寓股份	12.85	01/04/2016	19.70	04/15/2016	5.29	05/26/2016	6.63	12/30/2016	13.0108
143	300062	中能电气	26.36	01/07/2016	40.45	11/28/2016	14.11	03/08/2016	32.82	12/30/2016	12.0519
144	300073	当升科技	38.05	01/04/2016	82.89	07/08/2016	20.59	01/27/2016	43.07	12/30/2016	10.9194
145	300149	量子高科	17.38	01/04/2016	20.80	05/04/2016	10.60	01/29/2016	19.42	12/14/2016	10.3357
146	300110	华仁药业	13.96	01/04/2016	19.18	09/07/2016	9.53	01/26/2016	15.45	12/30/2016	10.2784
147	300145	中金环境	47.45	01/04/2016	47.45	01/04/2016	18.41	05/18/2016	26.10	12/30/2016	9.8858
148	300447	全信股份	101.40	01/04/2016	101.45	01/04/2016	38.80	06/24/2016	55.48	12/30/2016	9.5113
149	300319	麦捷科技	36.48	01/04/2016	42.33	12/27/2016	17.73	03/01/2016	39.29	12/30/2016	9.4281
150	300100	双林股份	31.45	01/04/2016	48.96	06/17/2016	22.35	01/12/2016	34.00	11/04/2016	8.8281
151	300371	汇中股份	36.67	01/04/2016	46.54	11/21/2016	20.09	02/29/2016	39.28	12/30/2016	8.3741
152	300434	金石东方	64.60	01/04/2016	64.68	01/04/2016	32.63	10/12/2016	34.90	12/30/2016	8.1647
153	300337	银邦股份	9.03	01/04/2016	12.67	10/27/2016	4.99	03/01/2016	9.86	12/30/2016	8.1140
154	300461	田中精机	59.70	01/04/2016	94.58	11/15/2016	37.03	03/08/2016	63.83	12/30/2016	7.6256
155	300417	南华仪器	102.28	01/04/2016	103.95	01/04/2016	35.88	06/14/2016	54.86	12/30/2016	7.5618
156	300313	天山生物	17.70	04/13/2016	22.65	04/15/2016	14.50	08/01/2016	19.00	12/30/2016	7.3446
157	300132	青松股份	9.04	03/25/2016	12.36	11/03/2016	7.22	05/12/2016	10.74	12/30/2016	6.9721
158	300309	吉艾科技	22.15	01/04/2016	24.09	12/29/2016	10.19	03/01/2016	23.56	12/30/2016	6.8773
159	300196	长海股份	35.25	01/04/2016	45.40	07/08/2016	26.20	01/14/2016	37.62	12/30/2016	6.1571
160	300308	中际装备	22.65	01/04/2016	31.36	11/10/2016	12.00	01/14/2016	23.80	12/30/2016	5.1159
161	300200	高盟新材	17.37	01/04/2016	19.46	12/21/2016	10.68	01/27/2016	17.90	12/30/2016	4.6836
162	300176	鸿特精密	29.00	01/04/2016	37.13	04/07/2016	17.66	01/28/2016	30.37	12/30/2016	4.4586

## (2) 各股升跌情况(二〇一六年)(续)

## PRICE CHANGE OF STOCKS, 2016 (Continued)

排名 Rank	代码 Code	股票名称 Stock	成交价格与成交日期(Price and Date)								比 2015 年 收市价 涨跌幅% Change % vs. 2015 Close
			开市 Open	日期 Date	最高 High	日期 Date	最低 Low	日期 Date	年收市 Close	日期 Date	
163	300476	胜宏科技	54.64	01/04/2016	61.50	04/14/2016	19.50	05/03/2016	22.85	12/30/2016	4.3421
164	300222	科大智能	21.16	01/07/2016	30.49	04/07/2016	14.50	03/08/2016	20.00	12/30/2016	4.2350
165	300403	地尔汉宇	60.97	01/04/2016	75.20	11/23/2016	38.62	01/29/2016	62.27	12/30/2016	4.1739
166	300082	奥克股份	8.26	01/04/2016	10.45	12/07/2016	5.08	01/29/2016	8.45	12/30/2016	3.0970
167	300450	先导智能	102.00	01/04/2016	126.69	02/22/2016	29.36	09/14/2016	33.99	11/14/2016	3.0933
168	300138	晨光生物	21.15	01/04/2016	21.25	01/04/2016	13.61	01/27/2016	18.23	12/30/2016	2.9056
169	300386	飞天诚信	49.01	01/04/2016	51.48	04/12/2016	18.30	05/12/2016	25.31	12/30/2016	2.8672
170	300283	温州宏丰	14.30	01/04/2016	14.44	01/04/2016	7.46	05/12/2016	9.82	12/30/2016	2.3400
171	300185	通裕重工	9.15	01/04/2016	13.69	08/19/2016	2.98	12/15/2016	3.09	12/30/2016	1.8262
172	300029	天龙光电	14.99	01/04/2016	15.79	11/16/2016	8.82	03/01/2016	15.18	12/30/2016	1.4706
173	300420	五洋科技	61.45	01/04/2016	69.00	06/08/2016	23.06	08/01/2016	24.98	12/12/2016	1.2472
174	300084	海默科技	11.50	01/04/2016	14.39	08/22/2016	7.31	01/27/2016	11.65	12/30/2016	1.1285
175	300065	海兰信	39.00	01/04/2016	46.00	07/11/2016	21.50	03/11/2016	38.52	12/07/2016	0.9252
176	300382	斯莱克	47.28	01/04/2016	59.88	11/18/2016	27.00	03/01/2016	47.18	12/30/2016	0.7324
177	300433	蓝思科技	83.00	01/04/2016	97.63	06/08/2016	23.00	08/01/2016	27.61	12/30/2016	0.4296
178	300375	鹏翎股份	24.12	01/04/2016	29.70	07/01/2016	14.80	02/29/2016	23.98	12/30/2016	0.3933
179	300387	富邦股份	30.50	01/04/2016	37.97	11/21/2016	19.06	03/01/2016	30.70	12/30/2016	0.3660
180	300158	振东制药	20.30	01/04/2016	22.80	11/22/2016	13.22	01/27/2016	19.58	12/30/2016	0.1298
181	300236	上海新阳	38.15	01/04/2016	57.33	06/28/2016	22.00	01/29/2016	38.50	12/30/2016	-0.0026
182	300090	盛运环保	11.75	01/04/2016	12.93	11/25/2016	7.50	05/12/2016	11.60	12/30/2016	-0.2919
183	300207	欣旺达	28.00	01/04/2016	32.85	09/14/2016	12.20	12/14/2016	13.90	12/30/2016	-0.8104
184	300445	康斯特	57.70	01/04/2016	57.70	01/04/2016	23.33	06/14/2016	28.60	12/30/2016	-0.8454
185	300260	新莱应材	33.60	01/04/2016	39.47	06/29/2016	20.40	01/29/2016	33.56	12/30/2016	-1.0029
186	300407	凯发电气	39.10	02/17/2016	40.49	02/18/2016	16.16	08/01/2016	18.09	12/30/2016	-1.0419
187	300456	耐威科技	113.00	01/15/2016	139.76	01/20/2016	50.89	12/30/2016	50.93	12/30/2016	-1.1957
188	300391	康跃科技	22.00	01/04/2016	30.37	10/19/2016	13.45	02/29/2016	21.82	12/30/2016	-1.6012
189	300092	科新机电	12.71	01/13/2016	18.94	07/06/2016	8.21	01/29/2016	13.88	12/30/2016	-1.6997
190	300033	同花顺	70.90	01/04/2016	87.88	06/03/2016	50.90	03/11/2016	68.78	12/30/2016	-1.8385
191	300278	华昌达	22.43	01/04/2016	23.15	01/11/2016	12.30	05/12/2016	22.35	12/30/2016	-1.8445
192	300068	南都电源	19.76	01/04/2016	26.91	07/14/2016	12.65	01/28/2016	19.27	12/30/2016	-2.8730
193	300432	富临精工	25.45	01/04/2016	45.94	07/06/2016	15.20	01/27/2016	24.40	12/30/2016	-2.9000
194	300034	钢研高纳	26.62	01/04/2016	26.90	01/04/2016	15.66	05/19/2016	19.49	12/30/2016	-3.0426
195	300365	恒华科技	38.58	01/27/2016	50.85	10/17/2016	21.01	03/08/2016	41.50	12/30/2016	-3.0719
196	300209	天泽信息	28.38	01/04/2016	36.65	11/23/2016	17.14	01/14/2016	24.88	12/30/2016	-3.4796
197	300284	苏交科	21.78	01/04/2016	28.18	09/07/2016	13.90	01/27/2016	20.80	12/30/2016	-3.4908
198	300127	银江股份	18.01	01/04/2016	29.54	06/18/2016	11.18	01/27/2016	17.30	12/30/2016	-3.6283
199	300164	通源石油	10.72	01/04/2016	11.97	12/13/2016	6.60	01/28/2016	10.34	12/30/2016	-3.6347
200	300201	海伦哲	20.19	01/04/2016	20.19	01/04/2016	7.09	09/29/2016	8.09	12/30/2016	-3.7646
201	300160	秀强股份	40.08	01/04/2016	53.95	04/07/2016	10.56	12/13/2016	12.02	12/30/2016	-3.7875
202	300153	科泰电源	17.05	04/05/2016	32.08	06/17/2016	14.10	05/12/2016	18.13	12/30/2016	-3.8795
203	300441	鲍斯股份	42.74	01/04/2016	48.03	03/31/2016	22.02	12/13/2016	23.35	12/30/2016	-4.3077
204	300281	金明精机	17.06	01/06/2016	22.17	11/08/2016	10.50	03/01/2016	18.05	12/30/2016	-4.3653
205	300232	洲明科技	38.50	01/04/2016	39.00	01/04/2016	13.14	05/26/2016	14.92	12/30/2016	-4.5042
206	300015	爱尔眼科	31.30	01/04/2016	39.29	07/18/2016	26.51	03/08/2016	29.90	12/30/2016	-4.5661
207	300123	太阳鸟	16.08	01/04/2016	16.68	09/12/2016	9.70	01/18/2016	15.08	09/27/2016	-4.7193
208	300265	通光线缆	15.43	01/04/2016	20.19	08/30/2016	9.62	01/28/2016	14.75	12/30/2016	-4.7600
209	300129	泰胜风能	9.30	01/04/2016	9.30	01/04/2016	6.10	02/29/2016	8.75	12/30/2016	-5.0097
210	300370	安控科技	19.11	01/04/2016	19.60	01/04/2016	7.58	05/30/2016	9.24	12/30/2016	-5.1645
211	300498	温氏股份	45.74	01/04/2016	54.54	03/24/2016	32.69	11/21/2016	35.22	12/30/2016	-5.1968
212	300322	硕贝德	19.59	01/04/2016	22.66	06/28/2016	11.20	02/01/2016	18.48	12/30/2016	-5.2308
213	300406	九强生物	46.36	01/04/2016	47.10	04/07/2016	18.60	05/20/2016	21.99	12/30/2016	-5.5175
214	300421	力星股份	38.40	01/04/2016	48.40	11/22/2016	22.93	03/01/2016	35.44	12/30/2016	-5.6250
215	300012	华测检测	24.59	01/04/2016	24.66	02/23/2016	9.97	05/20/2016	11.55	12/30/2016	-5.6421
216	300457	赢合科技	66.51	01/04/2016	83.70	06/21/2016	41.69	01/27/2016	62.58	12/30/2016	-5.7640



## (2) 各股升跌情况(二〇一六年)(续)

## PRICE CHANGE OF STOCKS, 2016 (Continued)

排名 Rank	代码 Code	股票名称 Stock	成交价格与成交日期(Price and Date)								比2015年 收市价 涨跌幅% Change % vs. 2015 Close
			开市 Open	日期 Date	最高 High	日期 Date	最低 Low	日期 Date	年收市 Close	日期 Date	
217	300041	回天新材	26.80	01/04/2016	27.18	01/04/2016	9.71	05/12/2016	12.49	12/30/2016	-5.8598
218	300335	迪森股份	18.59	01/04/2016	21.50	11/24/2016	14.51	08/01/2016	17.42	12/30/2016	-5.8731
219	300256	星星科技	24.99	01/04/2016	26.12	02/24/2016	9.07	05/18/2016	11.85	12/30/2016	-5.9207
220	300478	杭州高新	63.65	01/04/2016	70.50	11/22/2016	38.26	03/04/2016	59.66	12/30/2016	-6.0786
221	300192	科斯伍德	16.01	01/04/2016	16.58	11/21/2016	9.69	01/14/2016	15.10	12/30/2016	-6.5106
222	300362	天翔环境	60.30	01/04/2016	61.60	01/06/2016	14.33	08/08/2016	19.18	12/30/2016	-6.6360
223	300019	硅宝科技	14.91	01/04/2016	20.18	07/11/2016	8.82	01/28/2016	13.74	12/30/2016	-6.6707
224	300095	华伍股份	15.31	01/04/2016	16.20	12/08/2016	8.55	03/08/2016	14.09	12/30/2016	-6.6736
225	300035	中科电气	16.10	01/04/2016	19.72	09/20/2016	9.28	03/01/2016	14.81	12/30/2016	-6.6754
226	300003	乐普医疗	38.30	01/04/2016	38.52	04/12/2016	17.46	06/23/2016	17.93	12/30/2016	-6.6871
227	300218	安利股份	17.35	01/04/2016	26.20	09/22/2016	10.26	01/27/2016	16.22	12/30/2016	-6.8033
228	300198	纳川股份	15.70	01/04/2016	18.28	06/21/2016	6.20	12/12/2016	6.66	12/30/2016	-6.8188
229	300327	中颖电子	38.18	01/04/2016	59.00	06/28/2016	21.58	03/08/2016	33.40	12/30/2016	-7.0863
230	300183	东软载波	26.83	01/04/2016	28.12	06/23/2016	16.30	01/27/2016	24.72	12/30/2016	-7.4163
231	300173	智慧松德	17.70	01/04/2016	21.39	11/24/2016	11.19	01/27/2016	16.51	12/30/2016	-7.6930
232	300091	金通灵	37.80	01/04/2016	37.80	01/04/2016	11.60	05/30/2016	13.94	12/30/2016	-7.7519
233	300061	康耐特	24.99	01/04/2016	31.66	07/25/2016	16.05	03/08/2016	23.03	12/30/2016	-7.7792
234	300107	建新股份	8.08	01/04/2016	8.17	11/28/2016	4.98	01/29/2016	7.39	12/30/2016	-7.8527
235	300373	扬杰科技	21.30	01/04/2016	26.18	06/24/2016	12.42	01/29/2016	19.68	12/30/2016	-7.8881
236	300008	台海防务	26.65	01/04/2016	35.18	07/04/2016	17.00	01/14/2016	24.39	12/30/2016	-8.3083
237	300326	凯利泰	23.98	01/22/2016	27.36	07/12/2016	10.62	12/26/2016	11.12	12/30/2016	-8.3456
238	300262	巴安水务	18.54	01/04/2016	20.65	09/13/2016	12.92	01/27/2016	17.00	12/30/2016	-8.4545
239	300046	台基股份	27.70	01/04/2016	28.48	11/14/2016	14.70	01/29/2016	24.98	12/30/2016	-8.5378
240	300080	易成新能	10.62	01/04/2016	10.88	12/27/2016	6.80	01/27/2016	9.84	12/30/2016	-8.6351
241	300483	沃施股份	62.20	01/04/2016	64.60	11/11/2016	37.08	03/08/2016	55.75	12/30/2016	-8.6969
242	300377	赢时胜	82.00	01/04/2016	92.02	04/11/2016	35.29	12/26/2016	37.33	12/30/2016	-8.7880
243	300122	智飞生物	36.37	01/04/2016	36.44	01/04/2016	11.90	05/16/2016	16.47	12/30/2016	-9.1542
244	300076	GQY视讯	34.00	01/04/2016	34.29	01/04/2016	10.00	06/24/2016	15.26	10/14/2016	-9.2624
245	300449	汉邦高科	106.00	01/04/2016	113.77	04/14/2016	37.80	05/20/2016	48.44	11/10/2016	-9.4102
246	300175	朗源股份	14.55	01/04/2016	15.23	12/20/2016	6.54	03/01/2016	13.30	12/30/2016	-9.4208
247	300422	博世科	45.62	01/04/2016	46.30	01/04/2016	24.75	03/01/2016	40.73	12/30/2016	-9.4274
248	300343	联创互联	97.98	01/04/2016	102.00	04/29/2016	18.53	08/01/2016	23.90	12/30/2016	-9.5625
249	300472	新元科技	58.20	01/04/2016	58.50	01/04/2016	30.30	09/27/2016	35.00	12/30/2016	-9.6317
250	300120	经纬电材	17.31	01/04/2016	17.37	01/04/2016	10.88	01/29/2016	15.61	12/30/2016	-10.0906
251	300241	瑞丰光电	17.88	01/04/2016	19.47	07/11/2016	9.80	03/01/2016	16.13	12/30/2016	-10.2740
252	300017	网宿科技	59.60	01/04/2016	76.50	07/28/2016	45.07	01/08/2016	53.61	12/30/2016	-10.3504
253	300203	聚光科技	34.20	01/04/2016	35.69	10/21/2016	21.58	02/29/2016	30.55	12/30/2016	-10.5325
254	300330	华虹计通	21.52	01/04/2016	21.52	01/04/2016	12.57	01/29/2016	19.25	12/30/2016	-10.5483
255	300282	汇冠股份	32.91	01/04/2016	36.78	07/26/2016	20.15	01/14/2016	29.45	12/30/2016	-10.5679
256	300036	超图软件	35.11	01/15/2016	46.00	04/05/2016	16.08	05/12/2016	17.40	12/30/2016	-10.5740
257	300389	艾比森	48.10	01/04/2016	55.30	06/03/2016	20.86	12/15/2016	21.70	12/30/2016	-10.8550
258	300014	亿纬锂能	33.21	01/04/2016	52.16	07/07/2016	17.67	01/29/2016	29.20	12/30/2016	-10.8967
259	300125	易世达	34.00	01/04/2016	35.85	11/23/2016	19.22	03/01/2016	29.80	12/30/2016	-10.9656
260	300473	德尔股份	87.98	01/04/2016	89.75	04/06/2016	53.80	03/08/2016	78.12	10/31/2016	-11.1652
261	300054	鼎龙股份	22.19	03/14/2016	26.54	06/27/2016	17.11	05/20/2016	21.85	12/30/2016	-11.1760
262	300323	华灿光电	10.20	01/04/2016	10.91	01/04/2016	5.51	03/11/2016	8.99	04/15/2016	-11.6896
263	300347	泰格医药	30.74	01/04/2016	35.15	08/24/2016	21.90	01/27/2016	27.01	12/30/2016	-11.8431
264	300464	星徽精密	51.06	01/04/2016	59.88	06/23/2016	17.03	08/01/2016	18.13	12/30/2016	-12.0691
265	300415	伊之密	23.00	01/04/2016	23.00	01/04/2016	13.10	03/11/2016	20.13	12/30/2016	-12.3803
266	300279	和晶科技	50.00	01/04/2016	54.50	11/22/2016	24.48	03/01/2016	43.50	12/30/2016	-12.4578
267	300106	西部牧业	19.79	01/04/2016	20.50	11/15/2016	11.11	02/29/2016	16.13	12/30/2016	-12.5228
268	300124	汇川技术	46.90	01/04/2016	47.06	01/04/2016	16.98	05/18/2016	20.33	12/30/2016	-12.6615
269	300239	东宝生物	17.80	01/04/2016	18.43	01/04/2016	7.48	05/31/2016	8.08	12/30/2016	-12.8146
270	300053	欧比特	40.98	01/04/2016	41.95	01/04/2016	13.00	05/30/2016	14.17	12/30/2016	-13.0004

## (2) 各股升跌情况(二〇一六年)(续)

## PRICE CHANGE OF STOCKS, 2016 (Continued)

排名 Rank	代码 Code	股票名称 Stock	成交价格与成交日期(Price and Date)								比2015年 收市价 涨跌幅% Change % vs. 2015 Close
			开市 Open	日期 Date	最高 High	日期 Date	最低 Low	日期 Date	年收市 Close	日期 Date	
271	300426	唐德影视	82.18	01/04/2016	86.99	01/06/2016	26.23	10/18/2016	28.50	12/30/2016	-13.0026
272	300206	理邦仪器	27.30	01/04/2016	27.69	05/06/2016	9.23	12/13/2016	9.50	12/30/2016	-13.1627
273	300172	中电环保	17.21	01/04/2016	17.28	01/04/2016	8.41	05/12/2016	9.92	12/30/2016	-13.5255
274	300022	吉峰农机	10.90	01/04/2016	11.09	01/04/2016	6.40	03/01/2016	9.48	12/30/2016	-13.5825
275	300141	和顺电气	26.80	01/04/2016	39.98	05/04/2016	15.48	01/14/2016	23.39	12/30/2016	-13.6077
276	300108	双龙股份	16.18	01/04/2016	16.18	01/04/2016	7.85	06/24/2016	9.25	12/30/2016	-13.6216
277	300119	瑞普生物	19.88	01/04/2016	21.27	10/19/2016	12.89	03/01/2016	17.19	12/30/2016	-13.6631
278	300143	星河生物	29.37	01/04/2016	31.00	10/11/2016	16.37	03/01/2016	25.52	12/30/2016	-13.6671
279	300285	国瓷材料	44.79	01/04/2016	44.79	01/04/2016	25.60	03/01/2016	39.11	12/30/2016	-13.8138
280	300408	三环集团	37.00	01/04/2016	37.22	01/04/2016	14.91	05/12/2016	15.88	12/30/2016	-13.9471
281	300462	华铭智能	40.68	01/04/2016	46.11	06/30/2016	29.70	08/01/2016	34.55	12/30/2016	-14.5859
282	300134	大富科技	30.08	01/04/2016	35.78	07/25/2016	14.45	03/08/2016	25.36	12/30/2016	-14.6020
283	300321	同大股份	90.80	01/04/2016	90.80	01/04/2016	28.78	08/01/2016	38.60	12/30/2016	-14.9147
284	300037	新宙邦	57.90	01/04/2016	71.80	07/20/2016	28.12	03/01/2016	49.30	12/30/2016	-15.2166
285	300349	金卡股份	33.98	03/30/2016	44.00	07/01/2016	25.25	05/16/2016	31.83	12/30/2016	-15.5304
286	300040	九洲电气	13.42	01/04/2016	14.67	06/20/2016	7.82	03/01/2016	11.46	12/30/2016	-15.7972
287	300488	恒锋工具	88.30	01/04/2016	107.20	11/22/2016	57.02	03/08/2016	74.50	12/30/2016	-15.8476
288	300105	龙源技术	11.17	01/04/2016	11.27	01/04/2016	7.24	01/27/2016	9.39	12/30/2016	-16.1607
289	300214	碧科化学	10.93	01/04/2016	11.00	01/04/2016	6.86	02/29/2016	9.02	12/30/2016	-16.1785
290	300070	碧水源	51.75	01/04/2016	51.75	01/04/2016	13.93	06/15/2016	17.52	12/30/2016	-16.3660
291	300103	达刚路机	26.30	01/04/2016	29.84	11/18/2016	13.43	03/01/2016	22.16	12/30/2016	-16.4242
292	300416	苏试试验	81.81	01/04/2016	82.48	01/04/2016	25.01	05/12/2016	34.35	12/30/2016	-16.4836
293	300261	雅本化学	14.96	01/04/2016	19.34	02/17/2016	9.35	12/26/2016	9.67	12/30/2016	-16.6179
294	300244	迪安诊断	69.00	01/04/2016	69.10	01/04/2016	28.80	05/12/2016	32.00	12/30/2016	-17.0262
295	300067	安诺其	10.38	01/04/2016	10.99	03/21/2016	6.42	01/27/2016	8.60	12/30/2016	-17.0685
296	300487	蓝晓科技	67.00	01/04/2016	70.19	11/21/2016	36.48	03/08/2016	56.30	12/30/2016	-17.1506
297	300292	昊通控股	42.30	01/04/2016	55.30	08/26/2016	8.32	12/26/2016	8.73	12/30/2016	-17.2408
298	300360	闰华科技	35.47	01/04/2016	35.47	01/04/2016	17.20	05/18/2016	19.24	12/30/2016	-17.2425
299	300142	沃森生物	13.18	01/04/2016	13.34	01/04/2016	8.25	01/27/2016	10.90	12/30/2016	-17.2989
300	300064	豫金刚石	13.80	01/04/2016	13.80	01/04/2016	7.50	01/27/2016	11.35	12/30/2016	-17.3358
301	300455	康拓红外	46.55	01/04/2016	47.80	06/03/2016	18.62	12/26/2016	19.45	12/30/2016	-17.4060
302	300430	诚益通	57.98	01/04/2016	58.00	01/04/2016	37.60	05/18/2016	48.01	12/30/2016	-17.4291
303	300423	鲁亿通	48.85	01/04/2016	48.85	01/04/2016	29.00	03/08/2016	33.63	12/30/2016	-17.4341
304	300052	中青宝	28.63	01/04/2016	30.55	12/01/2016	16.02	03/01/2016	23.90	12/30/2016	-17.4782
305	300163	先锋新材	12.58	01/04/2016	15.09	10/14/2016	7.99	01/29/2016	10.35	12/30/2016	-17.5889
306	300346	南大光电	36.56	01/04/2016	53.50	07/08/2016	19.52	03/01/2016	30.44	12/30/2016	-17.6720
307	300316	晶盛机电	14.63	01/04/2016	14.84	01/04/2016	7.58	03/01/2016	11.98	12/30/2016	-17.7452
308	300351	永贵电器	29.80	02/18/2016	35.78	06/28/2016	17.80	03/08/2016	25.67	12/30/2016	-17.7899
309	300452	山河药辅	105.55	01/04/2016	111.28	06/01/2016	39.20	12/23/2016	43.74	12/30/2016	-17.9407
310	300159	新研股份	16.95	01/04/2016	18.92	07/05/2016	10.32	01/27/2016	13.58	12/30/2016	-18.1024
311	300230	永利股份	37.37	01/04/2016	37.39	01/04/2016	20.00	03/08/2016	30.48	12/30/2016	-18.1302
312	300131	英唐智控	23.48	01/04/2016	23.69	01/04/2016	7.90	03/17/2016	9.60	12/30/2016	-18.1440
313	300273	和佳股份	20.87	01/04/2016	21.34	09/01/2016	12.31	03/01/2016	17.06	12/30/2016	-18.1725
314	300184	力源信息	17.60	01/04/2016	19.84	10/11/2016	9.96	03/01/2016	14.42	12/27/2016	-18.4389
315	300255	常山药业	17.53	01/04/2016	17.61	01/04/2016	7.46	05/09/2016	7.90	12/30/2016	-18.5529
316	300099	尤洛卡	27.25	01/04/2016	28.26	01/04/2016	7.36	06/15/2016	8.94	12/30/2016	-18.8020
317	300475	聚隆科技	31.60	01/04/2016	31.80	01/04/2016	19.62	01/28/2016	25.45	12/30/2016	-18.9309
318	300286	安科瑞	33.76	01/04/2016	34.20	01/04/2016	18.56	03/01/2016	27.65	12/30/2016	-18.9531
319	300211	亿通科技	28.50	01/04/2016	29.16	05/06/2016	11.48	12/15/2016	12.40	12/30/2016	-19.0079
320	300246	宝莱特	40.97	01/04/2016	44.58	08/16/2016	19.56	03/08/2016	33.34	12/30/2016	-19.1404
321	300081	恒信移动	47.84	03/25/2016	59.98	04/06/2016	14.33	05/16/2016	15.42	12/30/2016	-19.1642
322	300277	海联讯	39.65	01/04/2016	39.65	01/04/2016	11.31	12/13/2016	12.43	12/30/2016	-19.2906
323	300250	初灵信息	78.08	01/04/2016	79.40	01/04/2016	24.85	06/14/2016	32.05	12/30/2016	-19.3858
324	300259	新天科技	12.80	01/04/2016	13.56	07/06/2016	7.01	01/27/2016	10.36	12/30/2016	-19.4490

## (2) 各股升跌情况(二〇一六年)(续)

## PRICE CHANGE OF STOCKS, 2016 (Continued)

排名 Rank	代码 Code	股票名称 Stock	成交价格与成交日期(Price and Date)								比2015年 收市价 涨跌幅% Change % vs. 2015 Close
			开市 Open	日期 Date	最高 High	日期 Date	最低 Low	日期 Date	年收市 Close	日期 Date	
325	300301	长方集团	10.80	01/04/2016	11.50	01/06/2016	6.51	02/29/2016	8.62	12/30/2016	-19.6455
326	300325	德威新材	20.74	01/04/2016	22.15	07/11/2016	6.60	12/30/2016	6.66	12/30/2016	-19.7936
327	300224	正海磁材	22.98	01/04/2016	26.44	06/07/2016	14.70	03/08/2016	18.52	12/30/2016	-19.8217
328	300111	向日葵	6.56	01/04/2016	6.57	01/04/2016	4.54	01/27/2016	5.27	12/30/2016	-19.9088
329	300044	赛为智能	27.50	01/04/2016	27.50	01/04/2016	12.88	05/11/2016	14.53	12/30/2016	-20.0260
330	300305	裕兴股份	32.18	01/04/2016	32.30	01/04/2016	11.60	12/13/2016	12.90	12/30/2016	-20.2047
331	300341	麦迪电气	27.60	01/04/2016	32.00	05/03/2016	10.20	12/14/2016	10.90	12/30/2016	-20.2268
332	300226	上海钢联	50.68	01/04/2016	63.30	07/20/2016	34.38	01/27/2016	40.42	12/30/2016	-20.2761
333	300102	乾照光电	10.30	01/04/2016	10.39	01/04/2016	5.71	02/29/2016	8.37	12/30/2016	-20.4373
334	300396	迪瑞医疗	47.70	01/04/2016	49.50	08/18/2016	30.10	03/01/2016	37.83	12/30/2016	-20.7281
335	300400	劲拓股份	48.70	01/04/2016	51.50	12/08/2016	21.26	03/08/2016	38.34	12/30/2016	-20.8605
336	300086	康芝药业	17.60	01/04/2016	17.88	01/04/2016	8.90	03/01/2016	13.92	12/30/2016	-20.9091
337	300385	雪浪环境	45.90	01/04/2016	46.69	01/04/2016	25.06	01/29/2016	36.85	12/30/2016	-20.9894
338	300247	乐金健康	19.17	03/22/2016	22.80	03/22/2016	7.07	05/12/2016	8.18	12/30/2016	-21.0616
339	300405	科隆精化	58.01	01/04/2016	59.90	11/22/2016	29.47	01/28/2016	46.36	12/30/2016	-21.4104
340	300324	旋极信息	44.33	03/10/2016	49.00	03/31/2016	18.92	05/20/2016	19.33	12/30/2016	-21.4174
341	300374	恒通科技	27.20	01/04/2016	27.58	01/04/2016	16.51	03/01/2016	21.55	12/30/2016	-21.5702
342	300412	迦南科技	45.50	01/04/2016	45.50	01/04/2016	24.80	03/01/2016	35.10	12/30/2016	-21.8087
343	300470	日机密封	110.29	01/04/2016	114.96	04/13/2016	39.80	12/12/2016	43.97	12/30/2016	-21.8762
344	300427	红相光电	75.01	01/04/2016	76.01	01/04/2016	16.10	05/20/2016	18.50	12/30/2016	-21.9983
345	300191	潜能恒信	43.90	01/04/2016	47.99	07/01/2016	24.53	05/16/2016	34.40	12/30/2016	-21.9685
346	300267	尔康制药	33.40	01/04/2016	34.49	04/06/2016	12.30	12/16/2016	13.05	12/30/2016	-22.0515
347	300269	联建光电	29.94	01/04/2016	30.75	01/04/2016	20.39	01/14/2016	23.12	12/30/2016	-22.0955
348	300048	合康新能	21.20	01/04/2016	21.35	06/08/2016	8.12	12/13/2016	8.22	12/30/2016	-22.2526
349	300026	红日药业	20.81	01/04/2016	21.89	08/25/2016	5.39	12/26/2016	5.43	12/30/2016	-22.4656
350	300056	三维丝	21.40	01/04/2016	21.90	01/04/2016	12.00	03/01/2016	16.65	12/30/2016	-22.4898
351	300177	中海达	19.20	01/04/2016	19.58	01/04/2016	11.34	03/01/2016	14.85	12/30/2016	-22.5174
352	300181	佐力药业	11.84	01/04/2016	11.89	01/04/2016	7.66	02/29/2016	9.13	12/30/2016	-22.6136
353	300332	天壕环境	24.40	01/04/2016	24.40	01/04/2016	8.22	08/08/2016	9.40	12/30/2016	-22.6630
354	300038	梅泰诺	51.02	09/01/2016	56.66	09/01/2016	39.03	12/13/2016	43.74	12/30/2016	-22.7891
355	300216	千山药机	44.48	01/04/2016	44.48	01/04/2016	20.65	03/01/2016	33.93	12/30/2016	-22.9534
356	300458	全志科技	118.00	01/04/2016	120.99	06/27/2016	63.00	05/16/2016	91.43	12/30/2016	-22.9547
357	300093	金刚玻璃	31.70	01/04/2016	33.64	01/05/2016	19.61	03/08/2016	24.41	12/30/2016	-22.9968
358	300368	汇金股份	56.05	01/04/2016	57.80	01/04/2016	20.80	12/26/2016	21.82	12/30/2016	-23.0066
359	300489	中金股份	98.96	01/04/2016	101.53	06/20/2016	35.20	08/01/2016	38.01	12/30/2016	-23.0688
360	300057	万顺股份	18.40	01/04/2016	18.40	01/04/2016	10.65	01/29/2016	14.02	12/30/2016	-23.0862
361	300165	天瑞仪器	26.25	01/04/2016	26.39	01/04/2016	9.64	06/14/2016	10.00	12/30/2016	-23.0915
362	300248	新开普	36.81	01/04/2016	36.81	01/04/2016	21.71	01/27/2016	28.51	12/30/2016	-23.1072
363	300202	聚龙股份	32.19	01/04/2016	32.45	01/04/2016	17.98	05/18/2016	24.60	12/30/2016	-23.2537
364	300303	聚飞光电	11.50	01/04/2016	11.51	01/04/2016	6.68	02/29/2016	8.82	12/30/2016	-23.3415
365	300006	莱美药业	40.00	01/04/2016	43.55	04/07/2016	8.13	06/24/2016	8.45	12/30/2016	-23.7635
366	300157	恒泰艾普	12.22	01/04/2016	13.73	06/02/2016	7.91	03/01/2016	9.19	12/30/2016	-23.9103
367	300438	鹏辉能源	123.00	01/04/2016	152.00	06/16/2016	30.90	09/26/2016	31.50	12/30/2016	-23.9961
368	300042	朗科科技	41.05	01/04/2016	41.17	01/04/2016	22.70	03/01/2016	31.55	12/30/2016	-24.2945
369	300439	美康生物	40.15	01/04/2016	40.50	01/04/2016	23.53	03/01/2016	30.19	12/30/2016	-24.3195
370	300154	瑞凌股份	13.85	01/04/2016	13.85	01/04/2016	8.01	03/01/2016	10.28	12/30/2016	-24.3273
371	300066	三川智慧	22.50	01/04/2016	23.11	01/06/2016	5.62	06/15/2016	6.63	12/30/2016	-24.3855
372	300342	天银机电	46.45	01/04/2016	46.60	01/04/2016	20.52	12/14/2016	23.00	12/30/2016	-24.4231
373	300098	高新兴	21.30	01/04/2016	21.72	01/04/2016	11.10	03/01/2016	15.84	11/16/2016	-24.4879
374	300055	万邦达	22.03	01/04/2016	22.20	01/04/2016	14.33	01/27/2016	16.38	12/30/2016	-24.5089
375	300139	晓程科技	17.78	01/04/2016	17.97	01/04/2016	11.10	01/27/2016	13.55	12/30/2016	-24.5341
376	300233	金城医药	32.89	01/04/2016	32.92	01/04/2016	18.00	03/08/2016	24.37	12/30/2016	-24.9359
377	300243	瑞丰高材	20.30	01/04/2016	20.40	01/04/2016	12.10	03/11/2016	15.18	09/19/2016	-25.1152
378	300039	上海凯宝	13.81	01/04/2016	13.86	01/04/2016	8.90	02/29/2016	10.23	12/30/2016	-25.4264

## (2) 各股升跌情况(二〇一六年)(续)

## PRICE CHANGE OF STOCKS, 2016 (Continued)

排名 Rank	代码 Code	股票名称 Stock	成交价格与成交日期(Price and Date)								比2015年 收市价 涨跌幅% Change % vs. 2015 Close
			开市 Open	日期 Date	最高 High	日期 Date	最低 Low	日期 Date	年收市 Close	日期 Date	
379	300169	天晟新材	17.00	01/04/2016	18.54	01/06/2016	9.72	08/01/2016	12.90	12/30/2016	-25.4335
380	300240	飞力达	22.42	01/04/2016	22.58	01/04/2016	9.63	06/21/2016	11.06	12/30/2016	-25.4493
381	300334	津膜科技	24.60	01/04/2016	24.62	01/04/2016	14.22	03/01/2016	18.18	12/30/2016	-25.6225
382	300144	宋城演艺	28.16	01/04/2016	29.88	03/31/2016	20.00	12/15/2016	20.94	12/30/2016	-25.8269
383	300363	博腾股份	27.21	01/04/2016	27.40	01/04/2016	16.42	03/08/2016	20.05	12/30/2016	-25.9545
384	300213	佳讯飞鸿	38.00	01/04/2016	38.00	01/04/2016	19.36	05/16/2016	28.00	11/03/2016	-25.9915
385	300112	万讯自控	19.13	01/04/2016	19.27	01/04/2016	10.18	03/08/2016	14.29	12/30/2016	-26.0164
386	300212	易华录	46.10	01/04/2016	46.20	01/04/2016	24.30	05/12/2016	34.00	11/29/2016	-26.0726
387	300448	浩云科技	100.00	01/04/2016	100.00	01/04/2016	27.02	08/25/2016	29.88	12/30/2016	-26.1598
388	300252	金信诺	41.00	01/04/2016	42.00	01/04/2016	18.77	03/01/2016	29.71	12/30/2016	-26.2941
389	300444	双杰电气	32.20	01/04/2016	33.70	07/06/2016	17.02	03/08/2016	24.00	12/30/2016	-26.4286
390	300271	华宇软件	47.03	01/04/2016	49.16	03/24/2016	16.60	06/15/2016	17.45	12/16/2016	-26.4321
391	300398	飞凯材料	79.01	01/04/2016	82.58	06/24/2016	48.01	05/20/2016	58.24	12/30/2016	-26.5397
392	300050	世纪鼎利	35.88	01/04/2016	35.88	01/04/2016	12.36	05/30/2016	13.11	12/30/2016	-26.5644
393	300167	迪威视讯	21.40	01/04/2016	21.40	01/04/2016	11.65	03/08/2016	15.70	12/30/2016	-26.7040
394	300025	华星创业	27.14	06/02/2016	27.14	06/02/2016	9.78	12/13/2016	11.00	12/30/2016	-26.8698
395	300345	红宇新材	15.04	01/04/2016	15.10	01/04/2016	9.10	02/29/2016	10.97	12/30/2016	-26.9000
396	300199	翰宇药业	24.51	01/04/2016	24.65	01/04/2016	14.36	03/01/2016	17.98	12/30/2016	-26.9215
397	300094	国联水产	25.25	01/04/2016	25.49	01/04/2016	5.92	08/01/2016	8.33	12/30/2016	-27.0103
398	300388	国祯环保	30.21	01/04/2016	30.48	01/04/2016	19.30	05/30/2016	22.31	12/30/2016	-27.0974
399	300435	中泰股份	76.40	01/04/2016	87.88	04/07/2016	18.12	12/15/2016	18.54	12/30/2016	-27.1155
400	300005	探路者	22.67	01/04/2016	22.70	01/04/2016	14.50	01/14/2016	16.69	11/28/2016	-27.1179
401	300358	楚天科技	38.08	01/04/2016	38.29	01/04/2016	16.10	12/26/2016	17.24	12/30/2016	-27.3583
402	300217	东方电热	16.60	01/04/2016	16.95	04/06/2016	4.10	05/18/2016	4.26	12/30/2016	-27.6771
403	300350	华鹏飞	34.34	01/04/2016	39.43	06/23/2016	22.00	03/08/2016	24.88	12/30/2016	-27.7231
404	300404	博济医药	44.78	01/04/2016	47.58	08/30/2016	26.68	01/28/2016	32.41	12/30/2016	-27.7234
405	300077	国民技术	45.92	01/04/2016	48.39	01/04/2016	15.26	05/12/2016	16.25	12/30/2016	-27.9051
406	300367	东方网力	69.05	01/04/2016	72.80	03/03/2016	19.38	12/13/2016	20.04	12/14/2016	-27.9833
407	300193	佳士科技	13.25	01/04/2016	13.28	01/04/2016	7.90	03/01/2016	9.50	12/30/2016	-28.3735
408	300395	菲利华	49.00	01/04/2016	49.00	01/04/2016	21.25	12/15/2016	23.17	12/30/2016	-28.4794
409	300429	强力新材	138.21	01/04/2016	153.40	07/07/2016	31.31	12/30/2016	32.00	12/30/2016	-28.4926
410	300235	方直科技	29.55	03/16/2016	29.55	03/16/2016	19.00	05/18/2016	23.38	12/30/2016	-28.5842
411	300276	三丰智能	25.21	01/04/2016	25.45	01/04/2016	16.03	03/08/2016	18.15	09/09/2016	-28.6780
412	300460	惠伦晶体	35.51	01/04/2016	35.86	01/04/2016	20.24	02/29/2016	25.50	12/30/2016	-28.9571
413	300179	四方达	10.80	01/04/2016	10.89	01/04/2016	6.00	01/27/2016	7.70	07/04/2016	-28.9594
414	300390	天华超净	44.38	01/04/2016	44.83	01/04/2016	11.10	05/20/2016	12.52	12/30/2016	-29.0579
415	300002	神州泰岳	13.20	01/04/2016	13.37	01/04/2016	7.42	02/29/2016	9.24	12/30/2016	-29.1314
416	300189	神农基因	7.30	01/04/2016	7.33	01/04/2016	4.80	05/18/2016	5.25	12/09/2016	-29.1498
417	300161	华中数控	36.88	01/04/2016	36.97	01/04/2016	16.36	03/08/2016	26.00	12/30/2016	-29.1939
418	300030	阳普医疗	19.56	01/04/2016	19.70	01/04/2016	11.47	03/01/2016	13.83	12/30/2016	-29.2010
419	300208	恒顺众昇	23.89	01/04/2016	23.90	01/04/2016	11.40	03/08/2016	17.20	12/30/2016	-29.2181
420	300220	金运激光	36.99	06/06/2016	40.62	07/28/2016	27.46	12/15/2016	29.08	12/30/2016	-29.2457
421	300204	舒泰神	35.15	01/04/2016	35.38	01/04/2016	15.86	05/18/2016	17.73	12/30/2016	-29.4099
422	300394	天孚通信	113.99	01/04/2016	115.00	01/04/2016	30.59	12/15/2016	32.37	12/30/2016	-29.4841
423	300195	长荣股份	21.58	01/06/2016	22.46	01/06/2016	14.00	03/01/2016	16.74	12/30/2016	-29.9288
424	300155	安居宝	18.13	01/04/2016	18.34	01/04/2016	9.90	01/28/2016	12.59	12/30/2016	-29.9388
425	300480	光力科技	63.00	01/04/2016	63.00	01/04/2016	21.05	08/01/2016	22.22	09/30/2016	-29.9462
426	300369	绿盟科技	48.01	01/04/2016	48.30	01/04/2016	28.51	01/28/2016	33.97	12/30/2016	-29.9747
427	300137	先河环保	20.70	01/04/2016	20.81	01/04/2016	12.02	03/01/2016	14.60	12/30/2016	-30.0787
428	300414	中光防雷	45.00	01/04/2016	45.28	01/04/2016	25.92	02/29/2016	31.36	12/30/2016	-30.0825
429	300357	我武生物	50.48	01/04/2016	50.48	01/04/2016	29.60	03/01/2016	35.02	12/30/2016	-30.1988
430	300205	天喻信息	20.56	01/04/2016	20.59	01/04/2016	11.51	01/28/2016	14.34	12/30/2016	-30.2632
431	300011	鼎汉技术	26.82	01/22/2016	26.82	01/22/2016	16.12	02/29/2016	20.72	12/30/2016	-30.2904
432	300071	华谊嘉信	14.04	01/04/2016	14.04	01/04/2016	8.61	01/14/2016	9.86	12/30/2016	-30.3074

## (2) 各股升跌情况(二〇一六年)(续)

## PRICE CHANGE OF STOCKS, 2016 (Continued)

排名 Rank	代码 Code	股票名称 Stock	成交价格与成交日期(Price and Date)								比2015年 收市价 涨跌幅% Change % vs. 2015 Close
			开市 Open	日期 Date	最高 High	日期 Date	最低 Low	日期 Date	年收市 Close	日期 Date	
433	300453	三鑫医疗	68.90	01/04/2016	74.78	03/31/2016	22.91	12/26/2016	23.77	12/30/2016	-30.4936
434	300274	阳光电源	27.29	01/04/2016	27.55	01/04/2016	10.03	12/15/2016	10.54	12/30/2016	-30.5296
435	300058	蓝色光标	14.77	01/04/2016	14.86	01/04/2016	7.67	03/01/2016	10.17	12/30/2016	-30.6394
436	300150	世纪瑞尔	14.40	01/04/2016	14.43	01/04/2016	9.42	05/18/2016	9.97	11/07/2016	-30.6512
437	300231	银信科技	26.44	01/04/2016	26.78	01/04/2016	13.80	03/08/2016	18.51	12/30/2016	-30.7641
438	300264	佳创视讯	27.54	01/04/2016	30.28	03/25/2016	10.12	12/13/2016	10.60	12/30/2016	-30.9967
439	300187	永清环保	54.00	01/04/2016	55.25	04/08/2016	12.05	12/26/2016	12.32	12/30/2016	-31.1141
440	300126	锐奇股份	17.58	01/04/2016	17.68	01/04/2016	9.34	03/08/2016	12.13	12/30/2016	-31.1644
441	300024	机器人	68.52	01/04/2016	68.92	01/04/2016	21.02	12/26/2016	21.38	12/30/2016	-31.2140
442	300318	博晖创新	25.98	01/04/2016	25.98	01/04/2016	8.62	12/15/2016	9.06	12/30/2016	-31.2249
443	300293	蓝英装备	24.12	01/04/2016	24.40	01/04/2016	14.69	03/01/2016	16.80	12/30/2016	-31.4855
444	300047	天源迪科	29.59	01/04/2016	31.38	01/06/2016	13.80	03/08/2016	19.90	08/12/2016	-31.5362
445	300114	中航电测	51.28	01/04/2016	52.88	01/04/2016	18.88	05/26/2016	22.78	12/30/2016	-31.6393
446	300425	环能科技	44.70	01/04/2016	44.70	01/04/2016	26.68	01/14/2016	30.38	12/30/2016	-31.6404
447	300219	鸿利智汇	15.63	01/04/2016	16.63	07/01/2016	8.38	03/01/2016	10.85	12/30/2016	-31.7304
448	300227	光韵达	36.69	01/04/2016	36.69	01/04/2016	18.28	03/01/2016	24.90	12/30/2016	-31.7553
449	300049	福瑞股份	30.95	01/04/2016	30.95	01/04/2016	17.56	03/01/2016	20.95	12/30/2016	-32.1124
450	300215	电科院	20.02	01/04/2016	24.00	09/30/2016	8.60	03/01/2016	13.38	12/30/2016	-32.3639
451	300135	宝利国际	8.65	01/04/2016	8.65	01/04/2016	4.26	03/01/2016	5.97	12/30/2016	-32.4661
452	300063	天龙集团	39.00	05/12/2016	42.33	11/22/2016	24.33	06/24/2016	29.13	12/30/2016	-32.7289
453	300440	运达科技	85.89	01/04/2016	85.90	01/04/2016	27.31	12/14/2016	28.79	12/30/2016	-32.8418
454	300031	宝通科技	31.50	01/04/2016	31.80	01/04/2016	17.18	03/01/2016	21.08	12/30/2016	-32.8662
455	300468	四方精创	82.30	01/04/2016	90.18	06/21/2016	45.80	05/18/2016	55.57	12/30/2016	-32.9916
456	300018	中元股份	35.30	01/04/2016	35.30	01/04/2016	9.71	05/26/2016	11.78	12/30/2016	-33.0879
457	300130	新国都	36.90	01/04/2016	36.90	01/04/2016	21.04	01/27/2016	24.83	12/30/2016	-33.2457
458	300465	高伟达	86.20	01/04/2016	91.35	01/04/2016	16.61	12/26/2016	18.12	12/30/2016	-33.3179
459	300312	邦讯技术	42.59	01/04/2016	42.59	01/04/2016	13.43	12/14/2016	14.27	12/30/2016	-33.4064
460	300298	三诺生物	36.50	01/04/2016	37.28	01/04/2016	17.11	12/14/2016	18.14	12/30/2016	-33.4749
461	300190	维尔利	24.23	01/04/2016	24.23	01/04/2016	14.03	01/27/2016	16.09	12/30/2016	-33.5628
462	300128	锦富新材	25.32	01/04/2016	25.98	01/04/2016	11.85	03/01/2016	16.75	12/30/2016	-33.8622
463	300315	掌趣科技	13.82	01/04/2016	13.99	01/04/2016	9.03	12/26/2016	9.24	12/30/2016	-33.8750
464	300442	普丽盛	64.55	01/04/2016	65.16	01/04/2016	36.76	05/18/2016	43.12	12/30/2016	-33.9998
465	300287	飞利信	17.77	01/04/2016	17.96	01/04/2016	10.00	03/01/2016	11.90	12/30/2016	-34.0896
466	300254	仟源医药	34.85	01/04/2016	34.90	01/04/2016	18.37	07/28/2016	19.29	12/30/2016	-34.1511
467	300152	科融环境	11.22	01/04/2016	11.23	01/04/2016	6.30	03/01/2016	7.38	12/30/2016	-34.1659
468	300366	创意信息	69.93	05/16/2016	69.93	05/16/2016	30.02	07/28/2016	34.10	12/30/2016	-34.1762
469	300253	卫宁健康	41.80	01/04/2016	42.29	01/04/2016	18.31	05/12/2016	19.59	12/30/2016	-34.3246
470	300348	长亮科技	75.01	01/04/2016	75.01	01/04/2016	23.01	05/30/2016	24.84	12/30/2016	-34.3466
471	300307	慈星股份	16.00	01/04/2016	19.16	05/06/2016	9.55	01/18/2016	10.48	12/30/2016	-34.3468
472	300228	富瑞特装	31.11	01/04/2016	31.88	01/04/2016	12.58	12/29/2016	12.79	12/30/2016	-34.3962
473	300469	信息发展	120.45	01/04/2016	133.44	03/24/2016	68.95	03/01/2016	80.12	12/30/2016	-34.6540
474	300436	广生堂	83.69	01/04/2016	83.69	01/04/2016	53.71	12/26/2016	54.04	12/30/2016	-34.9387
475	300140	启源装备	24.65	01/04/2016	24.86	01/04/2016	13.98	03/08/2016	16.13	12/30/2016	-35.0365
476	300166	东方国信	31.61	01/04/2016	31.88	01/04/2016	19.00	03/01/2016	20.79	12/30/2016	-35.0921
477	300182	捷成股份	23.84	01/04/2016	24.08	01/04/2016	10.16	12/30/2016	10.31	12/30/2016	-35.2456
478	300251	光线传媒	30.05	01/04/2016	30.83	01/04/2016	9.66	12/26/2016	9.76	12/30/2016	-35.3278
479	300311	任子行	38.90	01/04/2016	38.90	01/04/2016	16.66	12/30/2016	16.67	12/30/2016	-35.3542
480	300302	同有科技	72.00	01/04/2016	72.11	01/04/2016	22.03	12/13/2016	22.26	12/30/2016	-35.4320
481	300013	新宁物流	19.80	01/04/2016	19.94	01/04/2016	12.18	03/01/2016	12.93	12/30/2016	-35.4468
482	300446	乐凯新材	115.01	01/04/2016	115.05	01/04/2016	35.58	12/26/2016	36.86	12/30/2016	-35.5569
483	300020	银江股份	24.52	01/04/2016	24.83	01/04/2016	13.20	03/01/2016	15.78	12/30/2016	-35.5735
484	300009	安科生物	43.10	01/04/2016	44.11	01/04/2016	20.10	12/13/2016	21.32	12/30/2016	-35.7047
485	300300	汉鼎宇佑	33.00	01/04/2016	34.28	01/04/2016	19.30	01/29/2016	20.96	12/30/2016	-35.7957
486	300043	星辉娱乐	14.22	06/20/2016	14.77	07/13/2016	10.00	12/26/2016	10.14	12/30/2016	-35.8228

## (2) 各股升跌情况(二〇一六年)(续)

## PRICE CHANGE OF STOCKS, 2016 (Continued)

排名 Rank	代码 Code	股票名称 Stock	成交价格与成交日期(Price and Date)								比2015年 收市价 涨跌幅% Change % vs. 2015 Close
			开市 Open	日期 Date	最高 High	日期 Date	最低 Low	日期 Date	年收市 Close	日期 Date	
487	300339	润和软件	47.77	01/04/2016	47.77	01/04/2016	26.02	03/08/2016	30.60	12/30/2016	-35.9553
488	300270	中威电子	23.60	01/04/2016	23.60	01/04/2016	11.52	03/01/2016	15.19	12/30/2016	-36.1485
489	300397	天和防务	83.00	01/04/2016	84.35	01/04/2016	24.85	12/14/2016	25.78	12/30/2016	-36.4242
490	300451	创业软件	175.30	01/04/2016	177.80	01/04/2016	34.75	12/13/2016	36.90	12/30/2016	-36.7426
491	300146	汤臣倍健	38.25	01/04/2016	38.82	01/04/2016	11.85	12/26/2016	11.94	12/30/2016	-36.8324
492	300101	振芯科技	29.99	01/04/2016	30.50	01/04/2016	16.25	03/01/2016	18.54	12/30/2016	-37.0186
493	300463	迈克生物	115.63	01/04/2016	119.00	01/04/2016	23.86	12/14/2016	24.55	12/30/2016	-37.0747
494	300437	清水源	33.95	04/21/2016	33.95	04/21/2016	22.59	12/15/2016	23.71	12/30/2016	-37.1421
495	300289	利德曼	19.87	01/04/2016	19.87	01/04/2016	11.60	03/01/2016	12.45	12/30/2016	-37.1696
496	300291	华录百纳	35.40	01/04/2016	35.46	01/04/2016	18.86	03/01/2016	22.28	12/30/2016	-37.2064
497	300314	戴维医疗	34.03	01/04/2016	34.30	01/04/2016	20.22	01/28/2016	21.26	12/30/2016	-37.4218
498	300310	宜通世纪	60.58	01/04/2016	62.70	01/06/2016	22.96	12/26/2016	24.34	12/30/2016	-37.4491
499	300074	华平股份	14.72	01/04/2016	14.72	01/04/2016	8.20	01/29/2016	9.20	12/30/2016	-37.5848
500	300353	东土科技	24.46	01/04/2016	24.88	01/04/2016	13.20	03/01/2016	15.19	12/30/2016	-37.7068
501	300083	劲胜精密	47.25	01/04/2016	47.30	01/04/2016	6.90	08/01/2016	7.35	12/30/2016	-37.8886
502	300424	航新科技	79.98	01/04/2016	81.80	01/04/2016	47.49	05/16/2016	49.23	12/30/2016	-37.9581
503	300356	光一科技	56.00	01/04/2016	56.00	01/04/2016	25.26	03/01/2016	34.55	12/30/2016	-38.3881
504	300168	万达信息	33.13	01/04/2016	33.50	01/04/2016	20.01	12/26/2016	20.22	12/30/2016	-38.8024
505	300133	华策影视	29.60	01/04/2016	30.13	01/04/2016	11.30	12/26/2016	11.35	12/30/2016	-38.9279
506	300104	乐视网	52.89	06/03/2016	60.98	06/03/2016	35.01	12/06/2016	35.80	12/06/2016	-39.0846
507	300328	宜安科技	35.00	01/04/2016	35.05	01/04/2016	11.44	12/26/2016	11.73	12/30/2016	-39.3323
508	300113	顺网科技	98.80	01/04/2016	102.33	05/05/2016	26.51	12/26/2016	26.89	12/30/2016	-39.8446
509	300275	梅安森	35.80	01/04/2016	37.00	01/04/2016	13.90	03/08/2016	21.88	12/30/2016	-39.8901
510	300162	雷曼股份	21.47	02/29/2016	28.95	04/18/2016	13.82	12/13/2016	14.30	12/30/2016	-40.0671
511	300001	特锐德	29.00	01/04/2016	29.45	01/04/2016	17.32	12/30/2016	17.34	12/30/2016	-40.2069
512	300297	蓝盾股份	20.93	01/04/2016	20.95	01/04/2016	12.17	12/26/2016	12.44	12/30/2016	-40.2210
513	300170	汉得信息	19.85	01/04/2016	19.95	01/04/2016	11.42	03/01/2016	11.81	12/30/2016	-40.3718
514	300075	数字政通	30.88	01/04/2016	31.00	01/04/2016	16.80	03/01/2016	18.64	12/30/2016	-40.4383
515	300352	北信源	61.05	01/04/2016	62.60	01/04/2016	16.00	05/30/2016	19.41	12/30/2016	-40.8223
516	300079	数码视讯	12.18	01/04/2016	12.21	01/04/2016	7.15	12/30/2016	7.16	12/30/2016	-40.8515
517	300443	金雷风电	193.70	01/04/2016	241.50	02/22/2016	55.26	12/26/2016	56.78	12/30/2016	-41.0952
518	300238	冠昊生物	51.00	03/29/2016	51.68	07/11/2016	31.99	12/27/2016	33.35	12/30/2016	-41.1505
519	300471	厚普股份	74.54	01/04/2016	74.54	01/04/2016	42.50	06/24/2016	43.33	12/30/2016	-41.1810
520	300059	东方财富	51.58	01/04/2016	51.90	01/04/2016	16.68	12/26/2016	16.93	12/30/2016	-41.3107
521	300329	海伦钢铁	27.10	01/04/2016	31.50	01/20/2016	15.35	12/14/2016	16.10	12/30/2016	-41.3513
522	300485	赛升药业	144.00	01/04/2016	146.00	01/04/2016	42.20	05/18/2016	42.83	12/30/2016	-41.4792
523	300096	易联众	26.27	01/04/2016	27.36	01/04/2016	13.20	02/01/2016	15.59	12/30/2016	-41.5448
524	300295	三六五网	49.49	01/04/2016	49.49	01/04/2016	28.45	12/26/2016	28.89	12/30/2016	-41.7540
525	300413	快乐购	39.50	01/04/2016	39.50	01/04/2016	22.27	12/14/2016	22.98	12/30/2016	-41.8264
526	300359	全通教育	86.80	01/04/2016	86.80	01/04/2016	19.72	12/26/2016	19.79	12/30/2016	-42.5080
527	300419	浩丰科技	190.00	01/04/2016	234.56	04/08/2016	27.51	12/26/2016	28.46	12/30/2016	-43.2345
528	300007	汉威电子	34.20	01/04/2016	34.47	01/04/2016	16.41	03/08/2016	19.37	12/30/2016	-43.3064
529	300379	东方财富	120.22	01/04/2016	122.98	01/04/2016	54.22	03/08/2016	69.39	12/30/2016	-43.3384
530	300399	京天利	55.78	01/04/2016	55.78	01/04/2016	28.96	03/01/2016	31.68	12/30/2016	-43.4478
531	300354	东华测试	42.86	01/04/2016	42.86	01/04/2016	18.25	03/01/2016	24.40	12/30/2016	-43.6121
532	300257	开山股份	31.00	01/04/2016	31.50	01/04/2016	12.81	03/08/2016	17.16	12/30/2016	-44.3760
533	300178	腾邦国际	28.80	01/04/2016	28.85	01/04/2016	15.83	12/26/2016	16.14	12/30/2016	-44.4420
534	300380	安硕信息	68.20	01/04/2016	68.20	01/04/2016	36.00	03/08/2016	38.11	12/30/2016	-44.6203
535	300290	荣科科技	25.20	01/04/2016	25.22	01/04/2016	12.57	01/28/2016	13.94	12/30/2016	-44.6209
536	300051	三五互联	26.48	01/04/2016	26.50	01/04/2016	11.02	03/01/2016	14.65	12/30/2016	-44.7170
537	300045	华力创通	24.20	01/04/2016	25.28	01/06/2016	13.20	12/30/2016	13.27	12/30/2016	-45.7482
538	300004	南风股份	26.57	01/04/2016	26.57	01/04/2016	13.17	03/01/2016	14.33	12/30/2016	-46.0200
539	300272	开能环保	27.00	01/04/2016	27.23	01/04/2016	13.92	06/14/2016	14.64	12/30/2016	-46.0497
540	300032	金龙机电	29.20	01/04/2016	30.28	01/04/2016	14.94	12/15/2016	16.09	12/30/2016	-46.7508

## (2) 各股升跌情况(二〇一六年)(续)

## PRICE CHANGE OF STOCKS, 2016 (Continued)

排名 Rank	代码 Code	股票名称 Stock	成交价格与成交日期(Price and Date)								比2015年 收市价 涨跌幅% Change % vs. 2015 Close
			开市 Open	日期 Date	最高 High	日期 Date	最低 Low	日期 Date	年收市 Close	日期 Date	
541	300027	华谊兄弟	41.85	01/04/2016	42.84	01/04/2016	10.79	12/26/2016	11.00	12/30/2016	-46.8081
542	300078	思创医惠	48.00	01/04/2016	48.09	01/04/2016	23.15	03/08/2016	25.91	12/30/2016	-46.8146
543	300378	鼎捷软件	57.38	01/04/2016	57.60	01/04/2016	23.22	12/15/2016	23.70	12/30/2016	-46.9155
544	300418	昆仑万维	40.90	01/04/2016	41.15	01/04/2016	20.71	12/26/2016	21.60	12/30/2016	-46.9766
545	300229	拓尔思	31.47	01/04/2016	31.70	01/04/2016	16.50	12/30/2016	16.51	12/30/2016	-47.2937
546	300151	昌红科技	21.59	01/04/2016	21.80	01/04/2016	11.03	12/26/2016	11.47	12/30/2016	-47.5311
547	300486	东杰智能	49.90	01/04/2016	49.90	01/04/2016	25.05	12/26/2016	26.00	12/30/2016	-47.7121
548	300010	立思辰	28.71	01/08/2016	30.47	01/08/2016	16.00	12/26/2016	16.62	12/30/2016	-47.8997
549	300016	北陆药业	35.00	01/04/2016	35.00	01/04/2016	18.28	12/29/2016	18.47	12/30/2016	-47.9391
550	300147	香雪制药	25.35	01/04/2016	25.35	01/04/2016	12.80	12/26/2016	12.90	12/30/2016	-47.9854
551	300242	明家联合	44.96	01/22/2016	46.29	08/26/2016	12.83	12/30/2016	12.97	12/30/2016	-48.0488
552	300263	隆华节能	28.40	01/04/2016	28.78	01/04/2016	7.18	12/26/2016	7.37	12/30/2016	-48.9209
553	300171	东富龙	30.10	01/04/2016	30.43	01/04/2016	14.59	12/26/2016	14.89	12/30/2016	-49.5485
554	300384	三联虹普	83.00	01/04/2016	84.00	01/04/2016	39.82	12/26/2016	41.46	12/30/2016	-50.5528
555	300085	银之杰	55.90	01/04/2016	55.90	01/04/2016	20.50	12/26/2016	20.90	12/30/2016	-51.3495
556	300467	迅游科技	86.00	01/04/2016	89.18	01/06/2016	39.15	12/26/2016	43.80	12/30/2016	-51.7515
557	300431	暴风集团	105.41	03/28/2016	114.98	03/29/2016	45.88	12/30/2016	46.00	12/30/2016	-51.9983
558	300479	神思电子	106.00	01/04/2016	106.92	01/04/2016	25.57	12/12/2016	25.57	12/12/2016	-52.6832
559	300109	新开源	104.05	01/04/2016	105.01	01/04/2016	37.80	03/01/2016	48.92	12/30/2016	-52.9042
560	300336	新文化	37.80	03/31/2016	37.80	03/31/2016	17.91	12/26/2016	19.65	12/30/2016	-53.0152
561	300383	光环新网	55.25	01/04/2016	55.71	01/04/2016	24.58	12/26/2016	24.96	12/30/2016	-55.1736
562	300288	朗玛信息	59.99	01/04/2016	60.70	01/04/2016	27.00	12/26/2016	27.35	12/30/2016	-55.6870
563	300364	中文在线	177.00	01/04/2016	177.00	01/04/2016	38.88	12/26/2016	39.52	12/30/2016	-55.9055
564	300299	富春通信	46.00	01/04/2016	46.60	01/04/2016	19.30	12/14/2016	20.27	12/30/2016	-56.8582
565	300392	腾信股份	39.50	01/04/2016	39.81	01/04/2016	16.54	12/26/2016	16.99	12/30/2016	-57.4399
566	300188	美亚柏科	49.69	01/04/2016	50.00	01/04/2016	20.22	12/15/2016	21.39	12/30/2016	-57.7582
567	300028	金亚科技	31.06	03/30/2016	31.06	03/30/2016	12.45	09/29/2016	14.18	11/30/2016	-58.9105
568	300245	天玑科技	41.60	01/04/2016	41.98	01/04/2016	16.10	12/29/2016	17.11	12/30/2016	-59.2323
569	300333	兆日科技	47.16	01/04/2016	47.95	01/04/2016	16.64	12/13/2016	16.97	12/30/2016	-64.5814
570	300372	欣泰电气	18.49	01/04/2016	18.49	01/04/2016	2.50	08/15/2016	3.03	08/22/2016	-83.8400

注: 本年除权除息股票升跌幅 = (本年收市价/上年收市价) × (股权登记日收市价/除权参考价) × 100% - 100%。

最高价和最低价指全年实时价格的最高和最低。

Note: Ex-Right Stocks Price Change % = (Close/Last Close) × (Reg. Date Close/Ex-Right Price) × 100% - 100%。

## 2. 创业板成交统计

## TRANSACTION OF CHINEXT

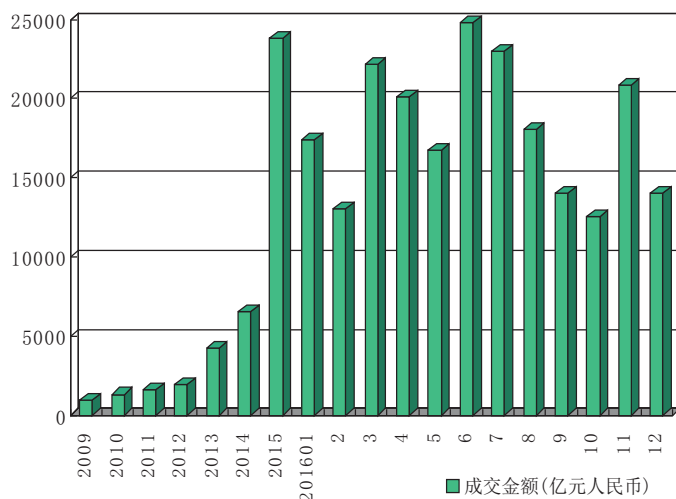
## (1) 成交金额及股数(二〇〇九年至二〇一六年)

## TRADING VALUE AND VOLUME, 2009—2016

年/月 Year/Month	交易日数 Trading Days	成交金额(百万元人民币) Value (RMB Mil.)		成交股数(百万股) Volume (Mil. Shs)	
		总额 Total	每日平均 Daily Avg.	总额 Total	每日平均 Daily Avg.
合计 Total	1745	69 113 743.47	39 606.73	2 919 883.11	1 673.29
2009	45	182 810.85	4 062.46	3 854.50	85.66
2010	242	1 571 787.09	6 494.99	40 052.58	165.51
2011	244	1 887 912.14	7 737.34	76 168.82	312.17
2012	243	2 330 462.68	9 590.38	147 814.42	608.29
2013	238	5 118 193.78	21 505.02	303 583.10	1 275.56
2014	245	7 804 134.66	31 853.61	403 531.18	1 647.07
2015	244	28 535 280.64	116 947.87	993 888.32	4 073.31
2016	244	21 683 161.62	88 865.42	950 990.20	3 897.50
2016 一月 Jan	20	1 740 323.17	87 016.16	74 780.40	3 739.02
二月 Feb	16	1 304 683.65	81 542.73	57 661.66	3 603.85
三月 Mar	23	2 217 934.04	96 431.91	99 191.73	4 312.68
四月 Apr	20	2 008 628.14	100 431.41	82 530.03	4 126.50
五月 May	21	1 675 516.30	79 786.49	75 359.43	3 588.54
六月 Jun	20	2 482 881.73	124 144.09	108 455.67	5 422.78
七月 Jul	21	2 299 249.92	109 488.09	99 708.73	4 748.03
八月 Aug	23	1 805 872.41	78 516.19	78 462.14	3 411.40
九月 Sep	20	1 405 375.49	70 268.77	65 767.48	3 288.37
十月 Oct	16	1 254 432.13	78 402.01	56 956.31	3 559.77
十一月 Nov	22	2 084 700.25	94 759.10	89 501.95	4 068.27
十二月 Dec	22	1 403 564.39	63 798.38	62 614.68	2 846.12

## (2) 月均成交金额(二〇〇九年至二〇一六年)

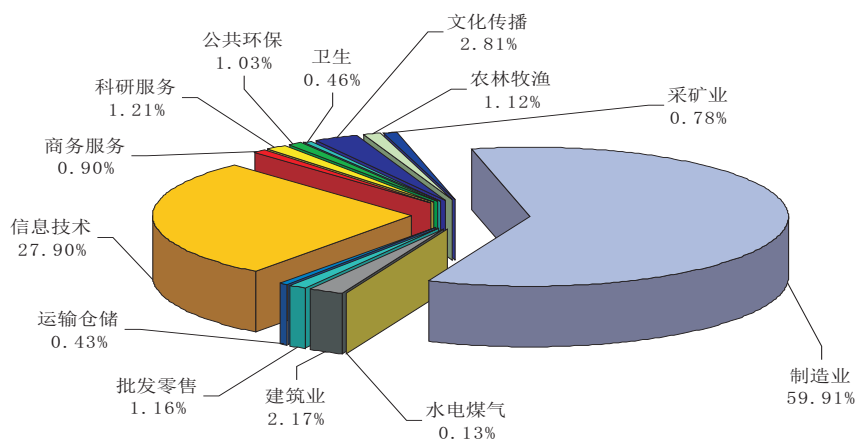
## MONTHLY VALUE TRADED, 2009—2016





(3)行业分类股份成交金额(二〇一六年)  
TRADING VALUE BY INDUSTRY, 2016

行业分类	Industry	成交金额 Value Traded	
		百万元人民币 RMB Mil.	百分率 % of Total
农林牧渔	Agriculture	243 849.75	1.1246
采矿业	Mining	169 976.13	0.7839
制造业	Manufacturing	12 989 833.99	59.9075
水电煤气	Utilities	27 487.47	0.1268
建筑业	Construction	470 163.13	2.1683
批发零售	Wholesale & Retail	251 944.31	1.1619
运输仓储	Transportation	92 914.99	0.4285
信息技术	IT	6 050 197.83	27.9027
商务服务	Business Support	194 524.94	0.8971
科研服务	Research & Development	261 949.07	1.2081
公共环保	Environmental Protection	222 304.98	1.0252
卫生	Public Health	99 544.13	0.4591
文化传播	Media	608 470.88	2.8062
总额	Total	21 683 161.62	100.0000



2016 年中小板行业分类股份成交份额

## (4) 各股成交量、成交金额及占市场比例(二〇一六年)

## TRADING VOLUME, VALUE &amp; MARKET SHARE, 2016

百万, Mil.

名次 Rank	代码 Code	股票名称 Stock	成交股数 Volume	百分比 % of Total	累计 %	代码 Code	股票名称 Stock	成交金额 Value	百分比 % of Total	累计 %
1	300059	东方财富	18 859.76	1.9832	1.9832	300059	东方财富	506 490.57	2.3359	2.3359
2	300315	掌趣科技	16 534.95	1.7387	3.7219	300431	暴风集团	217 899.12	1.0049	3.3408
3	300185	通裕重工	11 361.39	1.1947	4.9166	300168	万达信息	216 363.22	0.9978	4.3386
4	300079	数码视讯	9 416.62	0.9902	5.9068	300033	同花顺	188 744.87	0.8705	5.2091
5	300135	宝利国际	9 264.92	0.9742	6.8810	300315	掌趣科技	180 275.58	0.8314	6.0405
6	300088	长信科技	8 438.15	0.8873	7.7683	300104	乐视网	161 890.20	0.7466	6.7871
7	300168	万达信息	8 421.62	0.8856	8.6539	300014	亿纬锂能	152 628.05	0.7039	7.4910
8	300355	蒙草生态	7 575.74	0.7966	9.4505	300024	机器人	147 862.36	0.6819	8.1730
9	300131	英唐智控	6 934.35	0.7292	10.1797	300017	网宿科技	147 818.52	0.6817	8.8547
10	300027	华谊兄弟	6 667.08	0.7011	10.8807	300077	国民技术	142 829.80	0.6587	9.5134
11	300077	国民技术	6 472.19	0.6806	11.5613	300496	中科创达	136 027.59	0.6273	10.1407
12	300083	劲胜精密	6 389.85	0.6719	12.2332	300418	昆仑万维	130 016.73	0.5996	10.7403
13	300066	三江智慧	6 035.82	0.6347	12.8679	300134	大富科技	125 594.95	0.5792	11.3196
14	300020	银江股份	5 961.88	0.6269	13.4948	300027	华谊兄弟	125 368.79	0.5782	11.8978
15	300090	盛运环保	5 862.70	0.6165	14.1113	300506	名家汇	124 354.82	0.5735	12.4713
16	300217	东方电热	5 792.42	0.6091	14.7204	300072	三聚环保	122 807.56	0.5664	13.0376
17	300170	汉得信息	5 708.58	0.6003	15.3207	300073	当升科技	116 146.93	0.5357	13.5733
18	300152	科融环境	5 615.05	0.5904	15.9111	300085	银之杰	115 393.53	0.5322	14.1055
19	300058	蓝色光标	5 607.34	0.5896	16.5007	300368	汇金股份	115 124.48	0.5309	14.6364
20	300002	神州泰岳	5 497.88	0.5781	17.0789	300088	长信科技	114 074.85	0.5261	15.1625
21	300251	光线传媒	5 228.14	0.5498	17.6286	300113	顺网科技	111 169.30	0.5127	15.6752
22	300098	高新兴	4 948.03	0.5203	18.1489	300020	银江股份	106 541.90	0.4914	16.1666
23	300157	恒泰艾普	4 786.24	0.5033	18.6522	300037	新宙邦	104 705.13	0.4829	16.6495
24	300134	大富科技	4 745.64	0.4990	19.1512	300459	金科娱乐	101 369.93	0.4675	17.1170
25	300118	东方日升	4 695.13	0.4937	19.6449	300376	易事特	95 480.97	0.4403	17.5573
26	300287	飞利信	4 672.46	0.4913	20.1363	300352	北信源	94 642.83	0.4365	17.9938
27	300228	富瑞特装	4 605.65	0.4843	20.6206	300083	劲胜精密	92 611.81	0.4271	18.4209
28	300189	神农基因	4 583.03	0.4819	21.1025	300383	光环新网	91 940.16	0.4240	18.8449
29	300292	吴通控股	4 576.79	0.4813	21.5838	300188	美亚柏科	91 409.13	0.4216	19.2665
30	300014	亿纬锂能	4 573.61	0.4809	22.0647	300253	卫宁健康	88 130.14	0.4064	19.6729
31	300024	机器人	4 480.95	0.4712	22.5359	300036	超图软件	83 994.79	0.3874	20.0603
32	300028	金亚科技	4 428.40	0.4657	23.0015	300079	数码视讯	83 776.93	0.3864	20.4467
33	300247	乐金健康	4 420.07	0.4648	23.4663	300355	蒙草生态	83 292.84	0.3841	20.8308
34	300256	星星科技	4 288.81	0.4510	23.9173	300377	赢时胜	82 870.50	0.3822	21.2130
35	300418	昆仑万维	4 278.24	0.4499	24.3672	300474	景嘉微	81 657.51	0.3766	21.5896
36	300048	合康新能	4 180.55	0.4396	24.8068	300228	富瑞特装	81 250.17	0.3747	21.9643
37	300026	红日药业	4 052.27	0.4261	25.2329	300251	光线传媒	80 661.53	0.3720	22.3363
38	300074	华平股份	4 037.71	0.4246	25.6575	300386	飞天诚信	80 324.60	0.3704	22.7068
39	300352	北信源	4 012.88	0.4220	26.0794	300028	金亚科技	79 979.08	0.3689	23.0756
40	300316	晶盛机电	3 955.28	0.4159	26.4953	300131	英唐智控	79 523.45	0.3668	23.4424
41	300193	佳士科技	3 789.96	0.3985	26.8939	300170	汉得信息	79 441.96	0.3664	23.8087
42	300051	三五互联	3 784.15	0.3979	27.2918	300340	科恒股份	78 573.38	0.3624	24.1711
43	300459	金科娱乐	3 753.81	0.3947	27.6865	300292	吴通控股	78 199.74	0.3606	24.5318
44	300368	汇金股份	3 681.23	0.3871	28.0736	300118	东方日升	77 641.77	0.3581	24.8898
45	300128	锦富新材	3 662.83	0.3852	28.4588	300191	潜能恒信	75 877.80	0.3499	25.2398
46	300094	国联水产	3 615.22	0.3802	28.8389	300070	碧水源	75 119.08	0.3464	25.5862
47	300068	南都电源	3 566.54	0.3750	29.2140	300207	欣旺达	73 042.50	0.3369	25.9231
48	300297	蓝盾股份	3 561.33	0.3745	29.5884	300505	川金诺	72 196.97	0.3330	26.2560
49	300207	欣旺达	3 509.28	0.3690	29.9575	300098	高新兴	71 843.98	0.3313	26.5874
50	300104	乐视网	3 508.96	0.3690	30.3264	300222	科大智能	71 629.02	0.3303	26.9177
51	300253	卫宁健康	3 478.74	0.3658	30.6922	300364	中文在线	71 363.85	0.3291	27.2468
52	300197	铁汉生态	3 469.85	0.3649	31.0571	300333	兆日科技	70 760.55	0.3263	27.5732
53	300264	佳创视讯	3 436.76	0.3614	31.4185	300256	星星科技	70 585.69	0.3255	27.8987
54	300085	银之杰	3 430.76	0.3608	31.7793	300498	温氏股份	70 368.37	0.3245	28.2232
55	300117	嘉寓股份	3 425.73	0.3602	32.1395	300052	中青宝	70 035.80	0.3230	28.5462
56	300070	碧水源	3 378.50	0.3553	32.4947	300068	南都电源	69 813.31	0.3220	28.8682

## (4) 各股成交量、成交金额及占市场比例(二〇一六年)(续)

## TRADING VOLUME, VALUE &amp; MARKET SHARE, 2016 (Continued)

百万, Mil.

名次 Rank	代码 Code	股票名称 Stock	成交股数 Volume	百分比 % of Total	累计 %	代码 Code	股票名称 Stock	成交金额 Value	百分比 % of Total	累计 %
57	300036	超图软件	3 367.09	0.3541	32.8488	300491	通合科技	69 337.26	0.3198	29.1880
58	300111	向日葵	3 364.22	0.3538	33.2026	300078	思创医惠	68 588.01	0.3163	29.5043
59	300188	美亚柏科	3 337.32	0.3509	33.5535	300494	盛天网络	68 474.09	0.3158	29.8201
60	300102	乾照光电	3 316.26	0.3487	33.9022	300367	东方网力	68 461.46	0.3157	30.1358
61	300096	易联众	3 310.87	0.3482	34.2504	300458	全志科技	68 202.06	0.3145	30.4504
62	300072	三聚环保	3 292.26	0.3462	34.5966	300136	信维通信	68 172.68	0.3144	30.7648
63	300076	GQY 视讯	3 283.46	0.3453	34.9418	300327	中颖电子	67 556.34	0.3116	31.0763
64	300205	天喻信息	3 244.86	0.3412	35.2830	300081	恒信移动	67 178.54	0.3098	31.3861
65	300116	坚瑞沃能	3 218.55	0.3384	35.6215	300023	宝德股份	66 614.30	0.3072	31.6934
66	300082	奥克股份	3 209.24	0.3375	35.9589	300329	海伦钢琴	66 467.74	0.3065	31.9999
67	300431	暴风集团	3 201.00	0.3366	36.2955	300009	安科生物	66 402.62	0.3062	32.3061
68	300198	纳川股份	3 132.75	0.3294	36.6249	300185	通裕重工	66 144.86	0.3051	32.6112
69	300010	朗思辰	3 123.34	0.3284	36.9534	300502	新易盛	65 296.38	0.3011	32.9123
70	300175	开源股份	3 101.04	0.3261	37.2795	300503	昊志机电	64 239.17	0.2963	33.2086
71	300053	欧比特	3 098.86	0.3259	37.6053	300051	三五互联	64 222.42	0.2962	33.5048
72	300022	吉峰农机	3 092.64	0.3252	37.9305	300512	中亚股份	64 207.20	0.2961	33.8009
73	300307	慈星股份	3 052.63	0.3210	38.2515	300144	宋城演艺	64 204.83	0.2961	34.0970
74	300303	聚飞光电	3 028.43	0.3185	38.5700	300465	高伟达	63 736.22	0.2939	34.3909
75	300222	科大智能	3 010.03	0.3165	38.8865	300010	立思辰	63 330.41	0.2921	34.6830
76	300081	恒信移动	2 994.87	0.3149	39.2014	300216	千山药机	62 789.81	0.2896	34.9726
77	300231	银信科技	2 989.48	0.3144	39.5158	300053	欧比特	62 680.64	0.2891	35.2617
78	300237	美晨科技	2 980.87	0.3134	39.8292	300379	东方通	62 609.15	0.2887	35.5504
79	300274	阳光电源	2 956.65	0.3109	40.1401	300359	全通教育	62 212.86	0.2869	35.8373
80	300126	锐奇股份	2 946.54	0.3098	40.4499	300497	富祥股份	62 009.45	0.2860	36.1233
81	300160	秀强股份	2 930.91	0.3082	40.7581	300160	秀强股份	61 887.02	0.2854	36.4087
82	300181	佐力药业	2 929.51	0.3080	41.0662	300116	坚瑞沃能	61 854.78	0.2853	36.6940
83	300178	腾邦国际	2 917.29	0.3068	41.3730	300245	天玑科技	61 850.07	0.2852	36.9792
84	300333	兆日科技	2 914.80	0.3065	41.6795	300287	飞利信	61 723.77	0.2847	37.2639
85	300322	硕贝德	2 913.14	0.3063	41.9858	300101	振芯科技	61 040.55	0.2815	37.5454
86	300055	万邦达	2 903.69	0.3053	42.2911	300264	佳创视讯	60 579.27	0.2794	37.8248
87	300052	中青宝	2 897.84	0.3047	42.5958	300156	神雾环保	60 243.41	0.2778	38.1026
88	300006	莱美药业	2 884.39	0.3033	42.8991	300481	濮阳惠成	60 216.97	0.2777	38.3803
89	300146	汤臣倍健	2 880.10	0.3029	43.2020	300096	易联众	60 001.45	0.2767	38.6571
90	300337	银邦股份	2 876.65	0.3025	43.5045	300066	三川智慧	59 764.48	0.2756	38.9327
91	300133	华策影视	2 867.55	0.3015	43.8060	300484	蓝海华腾	59 567.82	0.2747	39.2074
92	300329	海伦钢琴	2 815.47	0.2961	44.1021	300274	阳光电源	59 377.75	0.2738	39.4813
93	300136	信维通信	2 806.02	0.2951	44.3971	300178	腾邦国际	59 232.95	0.2732	39.7544
94	300208	恒顺众昇	2 751.24	0.2893	44.6864	300128	锦富新材	58 879.46	0.2715	40.0260
95	300032	金龙机电	2 749.88	0.2892	44.9756	300090	盛运环保	58 676.31	0.2706	40.2966
96	300245	天玑科技	2 748.06	0.2890	45.2646	300001	特锐德	57 836.35	0.2667	40.5633
97	300039	上海凯宝	2 717.64	0.2858	45.5503	300058	蓝色光标	57 830.24	0.2667	40.8300
98	300067	安诺其	2 708.43	0.2848	45.8351	300124	汇川技术	57 082.08	0.2633	41.0933
99	300215	电科院	2 705.55	0.2845	46.1196	300248	新开普	56 945.01	0.2626	41.3559
100	300148	天舟文化	2 703.80	0.2843	46.4039	300294	博雅生物	56 586.47	0.2610	41.6169
101	300201	海伦哲	2 685.09	0.2823	46.6863	300076	GQY 视讯	56 240.26	0.2594	41.8762
102	300033	同花顺	2 663.11	0.2800	46.9663	300153	科泰电源	56 141.00	0.2589	42.1352
103	300137	先河环保	2 643.61	0.2780	47.2443	300093	金刚玻璃	55 773.22	0.2572	42.3924
104	300001	特锐德	2 636.15	0.2772	47.5215	300231	银信科技	55 350.61	0.2553	42.6476
105	300301	长方集团	2 631.65	0.2767	47.7982	300297	蓝盾股份	54 975.26	0.2535	42.9012
106	300386	飞天诚信	2 586.96	0.2720	48.0703	300493	润欣科技	54 620.50	0.2519	43.1531
107	300101	振芯科技	2 581.89	0.2715	48.3418	300212	易华录	54 568.18	0.2517	43.4048
108	300144	宋城演艺	2 580.66	0.2714	48.6131	300075	数字政通	54 504.00	0.2514	43.6561
109	300064	豫金刚石	2 569.51	0.2702	48.8833	300348	长亮科技	54 466.60	0.2512	43.9073
110	300030	阳普医疗	2 566.40	0.2699	49.1532	300048	合康新能	54 417.88	0.2510	44.1583
111	300086	康芝药业	2 525.11	0.2655	49.4187	300133	华策影视	54 247.81	0.2502	44.4085
112	300099	尤洛卡	2 524.91	0.2655	49.6842	300002	神州泰岳	54 062.26	0.2493	44.6578

## (4) 各股成交量、成交金额及占市场比例(二〇一六年)(续)

## TRADING VOLUME, VALUE &amp; MARKET SHARE, 2016 (Continued)

百万, Mil.

名次 Rank	代码 Code	股票名称 Stock	成交股数 Volume	百分比 % of Total	累计 %	代码 Code	股票名称 Stock	成交金额 Value	百分比 % of Total	累计 %
113	300177	中海达	2 517.31	0.2647	49.9489	300016	北陆药业	54 050.85	0.2493	44.9071
114	300273	和佳股份	2 502.60	0.2632	50.2121	300026	红日药业	53 823.64	0.2482	45.1553
115	300383	光环新网	2 488.28	0.2617	50.4737	300148	天舟文化	53 532.20	0.2469	45.4022
116	300075	数字政通	2 470.22	0.2598	50.7335	300476	胜宏科技	53 282.73	0.2457	45.6479
117	300147	香雪制药	2 465.41	0.2592	50.9927	300209	天泽信息	53 205.61	0.2454	45.8933
118	300345	红雪新材	2 462.07	0.2589	51.2516	300055	万邦达	52 164.39	0.2406	46.1339
119	300153	科泰电源	2 448.81	0.2575	51.5091	300432	富临精工	52 136.11	0.2404	46.3743
120	300376	易事特	2 428.19	0.2553	51.7645	300032	金龙机电	52 041.79	0.2400	46.6143
121	300506	名家汇	2 428.05	0.2553	52.0198	300135	宝利国际	51 814.78	0.2390	46.8533
122	300129	泰胜风能	2 426.65	0.2552	52.2749	300380	安硕信息	51 697.00	0.2384	47.0917
123	300018	中元股份	2 420.14	0.2545	52.5294	300302	同有科技	51 694.37	0.2384	47.3301
124	300182	捷成股份	2 415.60	0.2540	52.7834	300438	鹏辉能源	51 567.74	0.2378	47.5679
125	300073	当升科技	2 402.01	0.2526	53.0360	300507	苏奥传感	50 773.19	0.2342	47.8021
126	300009	安科生物	2 395.02	0.2518	53.2879	300304	云意电气	50 765.11	0.2341	48.0362
127	300017	网宿科技	2 391.60	0.2515	53.5394	300157	恒泰艾普	50 669.73	0.2337	48.2699
128	300408	三环集团	2 373.99	0.2496	53.7890	300369	绿盟科技	50 448.29	0.2327	48.5026
129	300016	北陆药业	2 373.72	0.2496	54.0386	300322	硕贝德	50 410.71	0.2325	48.7350
130	300124	汇川技术	2 361.67	0.2483	54.2869	300097	智云股份	49 924.49	0.2302	48.9653
131	300219	鸿利智汇	2 358.65	0.2480	54.5350	300331	苏大维格	49 792.99	0.2296	49.1949
132	300159	新研股份	2 350.30	0.2471	54.7821	300336	新文化	49 786.24	0.2296	49.4245
133	300155	安居宝	2 345.26	0.2466	55.0287	300236	上海新阳	49 542.63	0.2285	49.6530
134	300023	宝德股份	2 343.09	0.2464	55.2751	300466	赛摩电气	49 382.70	0.2277	49.8808
135	300263	隆华节能	2 308.77	0.2428	55.5179	300006	莱美药业	49 289.44	0.2273	50.1081
136	300149	量子高科	2 292.95	0.2411	55.7590	300242	明家联合	48 862.86	0.2253	50.3334
137	300005	探路者	2 286.42	0.2404	55.9994	300501	海顺新材	48 818.06	0.2251	50.5586
138	300309	吉艾科技	2 285.18	0.2403	56.2397	300467	迅游科技	48 733.92	0.2248	50.7833
139	300084	海默科技	2 266.73	0.2384	56.4781	300146	汤臣倍健	48 426.13	0.2233	51.0067
140	300105	龙源技术	2 254.08	0.2370	56.7151	300495	美尚生态	47 922.09	0.2210	51.2277
141	300093	金刚玻璃	2 240.85	0.2356	56.9507	300205	天喻信息	47 846.16	0.2207	51.4483
142	300367	东方网力	2 239.55	0.2355	57.1862	300197	铁汉生态	47 799.26	0.2204	51.6688
143	300078	思创医惠	2 238.38	0.2354	57.4216	300203	聚光科技	47 782.51	0.2204	51.8892
144	300206	理邦仪器	2 227.24	0.2342	57.6558	300152	科融环境	47 544.43	0.2193	52.1084
145	300229	拓尔思	2 200.57	0.2314	57.8872	300450	先导智能	47 535.54	0.2192	52.3277
146	300199	翰宇药业	2 183.53	0.2296	58.1168	300229	拓尔思	47 354.82	0.2184	52.5460
147	300191	潜能恒信	2 154.53	0.2266	58.3433	300162	雷曼股份	47 295.80	0.2181	52.7642
148	300162	雷曼股份	2 151.56	0.2262	58.5696	300100	双林股份	46 769.62	0.2157	52.9799
149	300013	新宁物流	2 134.49	0.2244	58.7940	300508	维宏股份	46 734.49	0.2155	53.1954
150	300248	新开普	2 131.61	0.2241	59.0182	300247	乐金健康	46 508.08	0.2145	53.4099
151	300318	博晖创新	2 127.02	0.2237	59.2418	300408	三环集团	46 097.92	0.2126	53.6225
152	300221	银禧科技	2 125.90	0.2235	59.4654	300500	苏州设计	45 991.01	0.2121	53.8346
153	300156	神雾环保	2 113.04	0.2222	59.6876	300271	华宇软件	45 700.87	0.2108	54.0454
154	300113	顺网科技	2 095.29	0.2203	59.9079	300217	东方电热	45 614.77	0.2104	54.2557
155	300167	迪威视讯	2 091.04	0.2199	60.1278	300141	和顺电气	45 448.65	0.2096	54.4653
156	300216	千山药机	2 089.88	0.2198	60.3476	300516	久之洋	45 434.41	0.2095	54.6749
157	300242	明家联合	2 071.12	0.2178	60.5653	300109	新开源	45 280.90	0.2088	54.8837
158	300110	华仁药业	2 069.60	0.2176	60.7830	300499	高澜股份	45 175.70	0.2083	55.0920
159	300107	建新股份	2 059.66	0.2166	60.9995	300419	浩丰科技	45 028.28	0.2077	55.2997
160	300164	通源石油	2 053.17	0.2159	61.2154	300295	三六五网	45 011.56	0.2076	55.5073
161	300209	天泽信息	2 050.60	0.2156	61.4311	300296	利亚德	44 916.44	0.2071	55.7144
162	300336	新文化	2 048.17	0.2154	61.6464	300221	银禧科技	44 833.40	0.2068	55.9212
163	300092	科新机电	2 024.66	0.2129	61.8593	300413	快乐购	44 773.19	0.2065	56.1277
164	300240	飞力达	2 015.76	0.2120	62.0713	300433	蓝思科技	44 710.01	0.2062	56.3339
165	300045	华力创通	2 012.31	0.2116	62.2829	300522	世名科技	44 329.42	0.2044	56.5383
166	300089	文化长城	1 999.32	0.2102	62.4931	300244	迪安诊断	44 302.33	0.2043	56.7427
167	300127	银河磁体	1 997.98	0.2101	62.7032	300208	恒顺众昇	43 568.74	0.2009	56.9436
168	300214	日科化学	1 996.79	0.2100	62.9132	300316	晶盛机电	43 339.30	0.1999	57.1435

## (4) 各股成交量、成交金额及占市场比例(二〇一六年)(续)

## TRADING VOLUME, VALUE &amp; MARKET SHARE, 2016 (Continued)

百万, Mil.

名次 Rank	代码 Code	股票名称 Stock	成交股数 Volume	百分比 % of Total	累计 %	代码 Code	股票名称 Stock	成交金额 Value	百分比 % of Total	累计 %
169	300132	青松股份	1 988.10	0.2091	63.1223	300063	天龙集团	43 303.72	0.1997	57.3432
170	300225	金力泰	1 983.02	0.2085	63.3308	300401	花园生物	43 051.51	0.1985	57.5417
171	300037	新宙邦	1 972.92	0.2075	63.5382	300511	雪榕生物	43 001.55	0.1983	57.7400
172	300370	安控科技	1 972.32	0.2074	63.7456	300531	优博讯	42 993.15	0.1983	57.9383
173	300151	昌红科技	1 969.25	0.2071	63.9527	300226	上海钢联	42 836.14	0.1976	58.1359
174	300271	华宇软件	1 964.58	0.2066	64.1593	300127	银河磁体	42 602.76	0.1965	58.3323
175	300171	东富龙	1 958.84	0.2060	64.3653	300443	金雷风电	42 523.38	0.1961	58.5285
176	300259	新天科技	1 957.66	0.2059	64.5711	300007	汉威电子	42 517.47	0.1961	58.7245
177	300257	开山股份	1 916.19	0.2015	64.7726	300339	润和软件	42 242.61	0.1948	58.9194
178	300476	胜宏科技	1 916.12	0.2015	64.9741	300199	翰宇药业	41 953.71	0.1935	59.1128
179	300325	德威新材	1 911.92	0.2010	65.1752	300273	和佳股份	41 911.90	0.1933	59.3061
180	300172	中电环保	1 897.76	0.1996	65.3747	300074	华平股份	41 901.57	0.1932	59.4994
181	300040	九洲电气	1 889.59	0.1987	65.5734	300291	华录百纳	41 782.59	0.1927	59.6921
182	300012	华测检测	1 884.44	0.1982	65.7716	300065	海兰信	41 705.45	0.1923	59.8844
183	300165	天瑞仪器	1 875.75	0.1972	65.9688	300307	慈星股份	41 570.59	0.1917	60.0761
184	300011	鼎汉技术	1 871.63	0.1968	66.1656	300463	迈克生物	41 476.65	0.1913	60.2674
185	300041	回天新材	1 861.71	0.1958	66.3614	300166	东方国信	41 471.31	0.1913	60.4587
186	300007	汉威电子	1 855.95	0.1952	66.5565	300310	宜通世纪	40 736.31	0.1879	60.6466
187	300218	安利股份	1 852.28	0.1948	66.7513	300115	长盈精密	40 131.35	0.1851	60.8316
188	300025	华星创业	1 837.02	0.1932	66.9445	300215	电科密	40 056.98	0.1847	61.0164
189	300262	巴安水务	1 831.62	0.1926	67.1371	300137	先河环保	39 847.33	0.1838	61.2001
190	300056	三维丝	1 813.90	0.1907	67.3278	300324	旋极信息	39 755.46	0.1833	61.3835
191	300071	华谊嘉信	1 786.18	0.1878	67.5156	300250	初灵信息	39 557.78	0.1824	61.5659
192	300139	晓程科技	1 777.75	0.1869	67.7026	300202	聚龙股份	39 375.12	0.1816	61.7475
193	300034	钢研高纳	1 777.13	0.1869	67.8895	300198	纳川股份	39 345.31	0.1815	61.9290
194	300142	沃森生物	1 775.34	0.1867	68.0761	300011	鼎汉技术	39 269.75	0.1811	62.1101
195	300140	启源装备	1 773.37	0.1865	68.2626	300520	科大国创	39 174.50	0.1807	62.2908
196	300004	南风股份	1 771.27	0.1863	68.4489	300005	探路者	39 095.17	0.1803	62.4711
197	300047	天源迪科	1 759.75	0.1850	68.6339	300510	金冠电气	38 942.03	0.1796	62.6507
198	300291	华录百纳	1 754.17	0.1845	68.8184	300193	佳士科技	38 895.24	0.1794	62.8300
199	300212	易华录	1 743.70	0.1834	69.0017	300183	东软载波	38 776.07	0.1788	63.0089
200	300359	全通教育	1 728.74	0.1818	69.1835	300469	信息发展	38 719.78	0.1786	63.1874
201	300498	温氏股份	1 728.35	0.1817	69.3653	300490	华自科技	38 364.66	0.1769	63.3644
202	300278	华昌达	1 728.15	0.1817	69.5470	300314	戴维医疗	38 287.73	0.1766	63.5409
203	300166	东方国信	1 716.04	0.1804	69.7274	300030	阳普医疗	38 251.26	0.1764	63.7174
204	300203	聚光科技	1 714.92	0.1803	69.9078	300034	钢研高纳	38 186.73	0.1761	63.8935
205	300465	高伟达	1 705.61	0.1794	70.0871	300441	鲍斯股份	37 838.01	0.1745	64.0680
206	300328	宜安科技	1 685.60	0.1772	70.2643	300509	新美星	37 836.40	0.1745	64.2425
207	300183	东软载波	1 680.79	0.1767	70.4411	300409	道氏技术	37 802.57	0.1743	64.4168
208	300413	快乐购	1 658.02	0.1743	70.6154	300400	劲拓股份	37 589.60	0.1734	64.5902
209	300377	赢时胜	1 657.75	0.1743	70.7898	300149	量子高科	37 559.10	0.1732	64.7634
210	300224	正海磁材	1 648.15	0.1733	70.9631	300018	中元股份	37 552.53	0.1732	64.9366
211	300202	聚龙股份	1 636.49	0.1721	71.1351	300094	国联水产	37 469.52	0.1728	65.1094
212	300141	和顺电气	1 630.55	0.1715	71.3066	300381	溢多利	37 204.75	0.1716	65.2810
213	300327	中颖电子	1 628.34	0.1712	71.4778	300237	美晨科技	37 191.45	0.1715	65.4525
214	300019	硅宝科技	1 625.55	0.1709	71.6488	300171	东富龙	37 157.92	0.1714	65.6238
215	300432	富临精工	1 619.93	0.1703	71.8191	300177	中海达	37 116.41	0.1712	65.7950
216	300296	利亚德	1 611.06	0.1694	71.9885	300147	香雪制药	37 019.84	0.1707	65.9658
217	300044	赛为智能	1 602.76	0.1685	72.1570	300130	新国都	36 832.74	0.1699	66.1356
218	300324	旋极信息	1 600.13	0.1683	72.3253	300008	天海防务	36 524.22	0.1684	66.3041
219	300390	天华超净	1 594.13	0.1676	72.4929	300485	赛升药业	36 111.26	0.1665	66.4706
220	300095	华伍股份	1 593.61	0.1676	72.6605	300317	珈伟股份	35 996.66	0.1660	66.6366
221	300087	荃银高科	1 585.13	0.1667	72.8272	300528	幸福蓝海	35 859.36	0.1654	66.8020
222	300331	苏大维格	1 566.49	0.1647	72.9919	300089	文化长城	35 667.76	0.1645	66.9665
223	300115	长盈精密	1 557.45	0.1638	73.1557	300045	华力创通	35 597.47	0.1642	67.1307
224	300035	中科电气	1 555.44	0.1636	73.3192	300351	永贵电器	35 592.69	0.1641	67.2948

## (4) 各股成交量、成交金额及占市场比例(二〇一六年)(续)

## TRADING VOLUME, VALUE &amp; MARKET SHARE, 2016 (Continued)

百万, Mil.

名次 Rank	代码 Code	股票名称 Stock	成交股数 Volume	百分比 % of Total	累计 %	代码 Code	股票名称 Stock	成交金额 Value	百分比 % of Total	累计 %
225	300314	戴维医疗	1 554.45	0.1635	73.4827	300288	朗玛信息	35 434.53	0.1634	67.4582
226	300348	长亮科技	1 546.29	0.1626	73.6453	300311	任子行	35 405.96	0.1633	67.6215
227	300195	长荣股份	1 544.59	0.1624	73.8077	300159	新研股份	35 100.65	0.1619	67.7834
228	300373	扬杰科技	1 520.98	0.1599	73.9677	300468	四方精创	35 073.12	0.1618	67.9452
229	300255	常山药业	1 520.85	0.1599	74.1276	300201	海伦哲	35 066.32	0.1617	68.1069
230	300043	星辉娱乐	1 508.90	0.1587	74.2862	300246	宝莱特	34 937.52	0.1611	68.2680
231	300276	三丰智能	1 507.68	0.1585	74.4448	300224	正海磁材	34 859.21	0.1608	68.4288
232	300080	易成新能	1 506.62	0.1584	74.6032	300031	宝通科技	34 856.18	0.1608	68.5895
233	300031	宝通科技	1 484.04	0.1561	74.7593	300182	捷成股份	34 808.20	0.1605	68.7501
234	300192	科斯伍德	1 483.76	0.1560	74.9153	300479	神思电子	34 324.49	0.1583	68.9084
235	300154	瑞凌股份	1 483.73	0.1560	75.0713	300126	锐奇股份	34 243.17	0.1579	69.0663
236	300163	先锋新材	1 469.38	0.1545	75.2258	300309	吉艾科技	33 554.48	0.1547	69.2210
237	300353	东土科技	1 457.53	0.1533	75.3791	300175	朗源股份	33 510.62	0.1545	69.3756
238	300290	荣科科技	1 456.84	0.1532	75.5323	300013	新宁物流	33 430.52	0.1542	69.5298
239	300103	达刚路机	1 445.29	0.1520	75.6842	300428	四通新材	33 293.12	0.1535	69.6833
240	300332	天壕环境	1 443.49	0.1518	75.8360	300343	联创互联	33 095.04	0.1526	69.8359
241	300008	天海防务	1 438.29	0.1512	75.9873	300218	安利股份	32 985.32	0.1521	69.9880
242	300401	花园生物	1 435.12	0.1509	76.1382	300140	启源装备	32 755.61	0.1511	70.1391
243	300108	双龙股份	1 432.33	0.1506	76.2888	300155	安居宝	32 674.95	0.1507	70.2898
244	300304	云意电气	1 429.91	0.1504	76.4392	300047	天源迪科	32 561.33	0.1502	70.4400
245	300320	海达股份	1 424.57	0.1498	76.5890	300346	南大光电	32 474.01	0.1498	70.5897
246	300232	洲明科技	1 422.25	0.1496	76.7385	300518	盛讯达	32 424.74	0.1495	70.7393
247	300169	天晟新材	1 421.00	0.1494	76.8879	300392	腾信股份	32 333.15	0.1491	70.8884
248	300121	阳谷华泰	1 417.63	0.1491	77.0370	300350	华鹏飞	32 050.31	0.1478	71.0362
249	300187	永清环保	1 407.28	0.1480	77.1850	300161	华中数控	31 837.45	0.1468	71.1830
250	300312	邦讯技术	1 400.39	0.1473	77.3322	300457	赢合科技	31 823.06	0.1468	71.3298
251	300049	福瑞股份	1 379.84	0.1451	77.4773	300473	德尔股份	31 743.40	0.1464	71.4762
252	300106	西部牧业	1 379.76	0.1451	77.6224	300426	唐德影视	31 663.67	0.1460	71.6222
253	300241	瑞丰光电	1 370.04	0.1441	77.7665	300049	福瑞股份	31 579.44	0.1456	71.7679
254	300029	天龙光电	1 370.02	0.1441	77.9105	300444	双杰电气	31 490.34	0.1452	71.9131
255	300277	海联讯	1 367.09	0.1438	78.0543	300492	山鼎设计	31 487.57	0.1452	72.0583
256	300150	世纪瑞尔	1 366.21	0.1437	78.1980	300167	迪威视讯	31 455.33	0.1451	72.2034
257	300340	科恒股份	1 344.39	0.1414	78.3393	300206	理邦仪器	31 344.94	0.1446	72.3479
258	300063	天龙集团	1 342.37	0.1412	78.4805	300399	京天利	31 282.81	0.1443	72.4922
259	300295	三六五网	1 340.96	0.1410	78.6215	300110	华仁药业	31 219.45	0.1440	72.6362
260	300302	同有科技	1 336.49	0.1405	78.7620	300397	天和防务	31 195.64	0.1439	72.7801
261	300112	万讯自控	1 332.69	0.1401	78.9022	300004	南风股份	31 180.42	0.1438	72.9239
262	300100	双林股份	1 329.93	0.1398	79.0420	300257	开山股份	31 158.77	0.1437	73.0676
263	300267	尔康制药	1 327.83	0.1396	79.1816	300015	爱尔眼科	31 122.19	0.1435	73.2111
264	300122	智飞生物	1 326.85	0.1395	79.3212	300044	赛为智能	31 020.49	0.1431	73.3542
265	300270	中威电子	1 325.69	0.1394	79.4606	300056	三维丝	30 993.47	0.1429	73.4971
266	300392	腾信股份	1 313.45	0.1381	79.5987	300527	华舟应急	30 822.75	0.1422	73.6392
267	300369	绿盟科技	1 300.03	0.1367	79.7354	300187	永清环保	30 786.97	0.1420	73.7812
268	300311	任子行	1 292.13	0.1359	79.8713	300440	运达科技	30 745.16	0.1418	73.9230
269	300351	永贵电器	1 291.78	0.1358	80.0071	300263	隆华节能	30 510.60	0.1407	74.0637
270	300130	新国都	1 288.45	0.1355	80.1426	300278	华昌达	30 184.93	0.1392	74.2029
271	300021	大禹节水	1 287.67	0.1354	80.2780	300373	扬杰科技	30 153.20	0.1391	74.3420
272	300481	濮阳惠成	1 283.55	0.1350	80.4129	300312	邦讯技术	30 130.03	0.1390	74.4810
273	300441	鲍斯股份	1 265.57	0.1331	80.5460	300276	三丰智能	30 079.80	0.1387	74.6197
274	300236	上海新阳	1 263.02	0.1328	80.6788	300300	汉鼎宇佑	29 959.86	0.1382	74.7579
275	300326	凯利泰	1 262.92	0.1328	80.8116	300262	巴安水务	29 950.47	0.1381	74.8960
276	300339	润和软件	1 262.13	0.1327	80.9444	300086	康芝药业	29 929.52	0.1380	75.0340
277	300444	双杰电气	1 255.36	0.1320	81.0764	300219	鸿利智汇	29 915.73	0.1380	75.1720
278	300161	华中数控	1 253.33	0.1318	81.2081	300319	麦捷科技	29 788.43	0.1374	75.3094
279	300065	海兰信	1 252.37	0.1317	81.3398	300269	联建光电	29 658.72	0.1368	75.4462
280	300269	联建光电	1 248.46	0.1313	81.4711	300533	冰川网络	29 597.45	0.1365	75.5826

## (4) 各股成交量、成交金额及占市场比例(二〇一六年)(续)

## TRADING VOLUME, VALUE &amp; MARKET SHARE, 2016 (Continued)

百万, Mil.

名次 Rank	代码 Code	股票名称 Stock	成交股数 Volume	百分比 % of Total	累计 %	代码 Code	股票名称 Stock	成交金额 Value	百分比 % of Total	累计 %
281	300179	四方达	1 219.92	0.1283	81.5994	300451	创业软件	29 582.34	0.1364	75.7191
282	300249	依米康	1 211.04	0.1273	81.7267	300099	尤洛卡	29 559.36	0.1363	75.8554
283	300050	世纪鼎利	1 204.56	0.1267	81.8534	300384	三联虹普	29 516.39	0.1361	75.9915
284	300490	华自科技	1 203.90	0.1266	81.9800	300447	全信股份	29 485.95	0.1360	76.1275
285	300289	利德曼	1 194.14	0.1256	82.1056	300103	达刚路机	29 457.59	0.1359	76.2634
286	300003	乐普医疗	1 183.73	0.1245	82.2300	300038	梅泰诺	29 406.17	0.1356	76.3990
287	300310	宜通世纪	1 174.28	0.1235	82.3535	300041	回天新材	29 182.23	0.1346	76.5336
288	300184	力源信息	1 173.30	0.1234	82.4769	300266	兴源环境	29 053.02	0.1340	76.6676
289	300494	盛天网络	1 160.34	0.1220	82.5989	300410	正业科技	29 030.05	0.1339	76.8014
290	300211	亿通科技	1 157.06	0.1217	82.7206	300345	红宇新材	29 009.90	0.1338	76.9352
291	300123	太阳鸟	1 145.03	0.1204	82.8410	300429	强力新材	28 869.10	0.1331	77.0684
292	300317	珈伟股份	1 144.03	0.1203	82.9613	300486	东杰智能	28 726.23	0.1325	77.2009
293	300300	汉鼎宇佑	1 142.08	0.1201	83.0814	300039	上海凯宝	28 674.97	0.1322	77.3331
294	300358	楚天科技	1 134.12	0.1193	83.2006	300328	宜安科技	28 660.38	0.1322	77.4653
295	300380	安硕信息	1 128.90	0.1187	83.3193	300238	冠昊生物	28 650.62	0.1321	77.5974
296	300400	劲拓股份	1 122.73	0.1181	83.4374	300181	佐力药业	28 438.10	0.1312	77.7286
297	300091	金通灵	1 122.24	0.1180	83.5554	300403	地尔汉宇	28 361.88	0.1308	77.8594
298	300343	联创互联	1 119.47	0.1177	83.6731	300012	华测检测	28 314.46	0.1306	77.9899
299	300244	迪安诊断	1 119.07	0.1177	83.7908	300003	乐普医疗	28 298.30	0.1305	78.1205
300	300388	国祯环保	1 116.25	0.1174	83.9082	300519	新光药业	28 147.31	0.1298	78.2503
301	300505	川金诺	1 113.21	0.1171	84.0252	300232	洲明科技	27 990.79	0.1291	78.3794
302	300466	赛摩电气	1 108.60	0.1166	84.1418	300390	天华超净	27 927.89	0.1288	78.5082
303	300261	雅本化学	1 105.90	0.1163	84.2581	300318	博晖创新	27 927.23	0.1288	78.6370
304	300239	东宝生物	1 102.51	0.1159	84.3740	300092	科新机电	27 738.82	0.1279	78.7649
305	300061	康耐特	1 100.55	0.1157	84.4898	300151	昌红科技	27 732.36	0.1279	78.8928
306	300362	天翔环境	1 092.29	0.1149	84.6046	300448	浩云科技	27 455.88	0.1266	79.0194
307	300433	蓝思科技	1 086.67	0.1143	84.7189	300240	飞力达	27 434.16	0.1265	79.1459
308	300275	梅安森	1 081.26	0.1137	84.8326	300477	合纵科技	27 409.05	0.1264	79.2723
309	300350	华鹏飞	1 077.08	0.1133	84.9458	300303	聚飞光电	27 368.59	0.1262	79.3986
310	300246	宝莱特	1 072.17	0.1127	85.0586	300195	长荣股份	27 255.71	0.1257	79.5243
311	300227	光韵达	1 070.30	0.1125	85.1711	300102	乾照光电	27 146.90	0.1252	79.6495
312	300496	中科创达	1 069.37	0.1124	85.2836	300061	康耐特	27 130.03	0.1251	79.7746
313	300250	初灵信息	1 065.20	0.1120	85.3956	300358	楚天科技	27 017.32	0.1246	79.8992
314	300097	智云股份	1 064.11	0.1119	85.5075	300366	创意信息	26 994.19	0.1245	80.0237
315	300284	苏交科	1 060.75	0.1115	85.6190	300117	嘉寓股份	26 843.18	0.1238	80.1475
316	300294	博雅生物	1 059.26	0.1114	85.7304	300515	三德科技	26 780.09	0.1235	80.2710
317	300281	金明精机	1 040.66	0.1094	85.8398	300064	豫金刚石	26 747.55	0.1234	80.3943
318	300341	麦迪电气	1 035.19	0.1089	85.9487	300388	国祯环保	26 415.07	0.1218	80.5162
319	300364	中文在线	1 024.11	0.1077	86.0564	300394	天孚通信	26 389.53	0.1217	80.6379
320	300319	麦捷科技	1 022.86	0.1076	86.1639	300395	菲利华	26 387.80	0.1217	80.7596
321	300258	精锻科技	1 017.95	0.1070	86.2710	300252	金信诺	26 301.37	0.1213	80.8809
322	300463	迈克生物	1 014.16	0.1066	86.3776	300299	富春通信	26 213.75	0.1209	81.0017
323	300062	中能电气	1 011.59	0.1064	86.4840	300165	天瑞仪器	26 194.94	0.1208	81.1226
324	300288	朗玛信息	1 009.77	0.1062	86.5902	300227	光韵达	26 062.92	0.1202	81.2428
325	300323	华灿光电	1 001.89	0.1054	86.6955	300439	美康生物	25 831.32	0.1191	81.3619
326	300283	温州宏丰	994.45	0.1046	86.8001	300189	神农基因	25 744.99	0.1187	81.4806
327	300402	宝色股份	993.18	0.1044	86.9045	300122	智飞生物	25 592.65	0.1180	81.5986
328	300265	通光线缆	985.54	0.1036	87.0082	300436	广生堂	25 547.05	0.1178	81.7165
329	300503	昊志机电	980.82	0.1031	87.1113	300022	吉峰农机	25 501.09	0.1176	81.8341
330	300210	森远股份	980.10	0.1031	87.2144	300378	鼎捷软件	25 492.06	0.1176	81.9516
331	300293	蓝英装备	979.61	0.1030	87.3174	300326	凯利泰	25 486.81	0.1175	82.0692
332	300299	富春通信	967.42	0.1017	87.4191	300532	今天国际	25 468.69	0.1175	82.1866
333	300450	先导智能	962.75	0.1012	87.5203	300139	晓程科技	25 417.22	0.1172	82.3039
334	300015	爱尔眼科	955.15	0.1004	87.6208	300082	奥克股份	25 349.16	0.1169	82.4208
335	300493	润欣科技	954.34	0.1004	87.7211	300084	海默科技	25 345.44	0.1169	82.5377
336	300272	开能环保	953.81	0.1003	87.8214	300353	东土科技	25 250.92	0.1165	82.6541

## (4) 各股成交量、成交金额及占市场比例(二〇一六年)(续)

## TRADING VOLUME, VALUE &amp; MARKET SHARE, 2016 (Continued)

百万, Mil.

名次 Rank	代码 Code	股票名称 Stock	成交股数 Volume	百分比 % of Total	累计 %	代码 Code	股票名称 Stock	成交金额 Value	百分比 % of Total	累计 %
337	300346	南大光电	952.02	0.1001	87.9215	300471	厚普股份	25 240.14	0.1164	82.7705
338	300119	瑞普生物	946.25	0.0995	88.0210	300349	金卡股份	25 217.99	0.1163	82.8868
339	300372	欣泰电气	943.67	0.0992	88.1203	300482	万孚生物	25 173.34	0.1161	83.0029
340	300054	鼎龙股份	926.91	0.0975	88.2177	300523	辰安科技	25 165.74	0.1161	83.1190
341	300213	佳讯飞鸿	926.10	0.0974	88.3151	300062	中能电气	25 079.75	0.1157	83.2346
342	300254	仟源医药	925.55	0.0973	88.4124	300067	安诺其	24 860.16	0.1147	83.3493
343	300512	中亚股份	925.38	0.0973	88.5097	300069	金利华电	24 858.26	0.1146	83.4639
344	300138	晨光生物	922.68	0.0970	88.6068	300487	蓝晓科技	24 765.58	0.1142	83.5782
345	300234	开尔新材	922.51	0.0970	88.7038	300019	硅宝科技	24 714.95	0.1140	83.6921
346	300194	福安药业	913.42	0.0960	88.7998	300422	博世科	24 650.21	0.1137	83.8058
347	300057	万顺股份	908.75	0.0956	88.8954	300050	世纪鼎利	24 499.64	0.1130	83.9188
348	300395	菲利华	904.88	0.0952	88.9905	300411	金盾股份	24 266.31	0.1119	84.0307
349	300120	经纬电材	883.70	0.0929	89.0835	300521	爱可凯	24 208.80	0.1116	84.1424
350	300252	金信诺	879.15	0.0924	89.1759	300347	泰格医药	24 119.62	0.1112	84.2536
351	300200	高盟新材	874.14	0.0919	89.2678	300421	力星股份	24 102.56	0.1112	84.3648
352	300330	华虹计通	870.67	0.0916	89.3594	300513	恒泰实达	23 856.84	0.1100	84.4748
353	300381	溢多利	869.79	0.0915	89.4508	300213	佳讯飞鸿	23 702.00	0.1093	84.5841
354	300268	万福生科	868.33	0.0913	89.5421	300025	华星创业	23 584.26	0.1088	84.6929
355	300527	华舟应急	861.52	0.0906	89.6327	300449	汉邦高科	23 561.38	0.1087	84.8015
356	300226	上海钢联	860.88	0.0905	89.7233	300356	光一科技	23 471.83	0.1082	84.9098
357	300235	方直科技	856.50	0.0901	89.8133	300277	海联讯	23 392.56	0.1079	85.0177
358	300379	东方通	853.12	0.0897	89.9030	300290	荣科科技	23 381.77	0.1078	85.1255
359	300438	鹏辉能源	851.93	0.0896	89.9926	300267	尔康制药	23 372.92	0.1078	85.2333
360	300491	通合科技	851.25	0.0895	90.0821	300035	中科电气	23 339.40	0.1076	85.3409
361	300338	开元仪器	844.46	0.0888	90.1709	300456	耐威科技	23 236.13	0.1072	85.4481
362	300528	幸福蓝海	843.87	0.0887	90.2597	300478	杭州高新	23 174.90	0.1069	85.5550
363	300109	新开源	836.35	0.0879	90.3476	300325	德威新材	23 139.84	0.1067	85.6617
364	300204	舒泰神	834.60	0.0878	90.4354	300284	苏交科	23 051.52	0.1063	85.7680
365	300439	美康生物	830.34	0.0873	90.5227	300370	安控科技	23 021.92	0.1062	85.8742
366	300360	炬华科技	824.08	0.0867	90.6093	300402	宝色股份	23 020.79	0.1062	85.9803
367	300347	泰格医药	821.90	0.0864	90.6958	300301	长方集团	22 773.50	0.1050	86.0854
368	300069	金利华电	810.89	0.0853	90.7810	300435	中泰股份	22 761.36	0.1050	86.1903
369	300464	星徽精密	809.83	0.0852	90.8662	300362	天翔环境	22 752.01	0.1049	86.2953
370	300158	振东制药	806.56	0.0848	90.9510	300337	银邦股份	22 710.22	0.1047	86.4000
371	300363	博腾股份	804.02	0.0845	91.0355	300470	日机密封	22 680.56	0.1046	86.5046
372	300486	东杰智能	800.18	0.0841	91.1197	300268	万福生科	22 641.13	0.1044	86.6090
373	300399	京天利	796.87	0.0838	91.2035	300446	乐凯新材	22 375.59	0.1032	86.7122
374	300467	迅游科技	794.74	0.0836	91.2870	300040	九洲电气	22 062.19	0.1017	86.8140
375	300415	伊之密	789.51	0.0830	91.3701	300483	沃施股份	22 047.84	0.1017	86.9156
376	300305	裕兴股份	788.50	0.0829	91.4530	300543	朗科智能	21 903.68	0.1010	87.0167
377	300145	中金环境	787.49	0.0828	91.5358	300275	梅安森	21 778.47	0.1004	87.1171
378	300406	九强生物	783.50	0.0824	91.6182	300021	大禹节水	21 740.76	0.1003	87.2174
379	300440	运达科技	773.71	0.0814	91.6995	300464	星徽精密	21 712.37	0.1001	87.3175
380	300243	瑞丰高材	766.85	0.0806	91.7802	300145	中金环境	21 495.87	0.0991	87.4166
381	300378	鼎捷软件	762.56	0.0802	91.8604	300489	中飞股份	21 320.44	0.0983	87.5150
382	300397	天和防务	762.07	0.0801	91.9405	300270	中威电子	21 272.93	0.0981	87.6131
383	300455	康拓红外	759.44	0.0799	92.0204	300480	光力科技	21 267.81	0.0981	87.7112
384	300190	维尔利	758.37	0.0797	92.1001	300114	中航电测	21 243.84	0.0980	87.8091
385	300419	浩丰科技	756.89	0.0796	92.1797	300172	中电环保	21 195.58	0.0978	87.9069
386	300495	美尚生态	753.88	0.0793	92.2590	300406	九强生物	21 036.44	0.0970	88.0039
387	300458	全志科技	741.35	0.0780	92.3369	300241	瑞丰光电	20 977.50	0.0967	88.1006
388	300344	太空板业	738.62	0.0777	92.4146	300235	方直科技	20 920.53	0.0965	88.1971
389	300474	景嘉微	735.09	0.0773	92.4919	300455	康拓红外	20 696.76	0.0955	88.2926
390	300173	智慧松德	735.08	0.0773	92.5692	300091	金通灵	20 623.97	0.0951	88.3877
391	300477	合纵科技	731.98	0.0770	92.6461	300259	新天科技	20 606.19	0.0950	88.4827
392	300409	道氏技术	726.29	0.0764	92.7225	300054	鼎龙股份	20 602.59	0.0950	88.5777



## (4) 各股成交量、成交金额及占市场比例(二〇一六年)(续)

## TRADING VOLUME, VALUE &amp; MARKET SHARE, 2016 (Continued)

百万, Mil.

名次 Rank	代码 Code	股票名称 Stock	成交股数 Volume	百分比 % of Total	累计 %	代码 Code	股票名称 Stock	成交金额 Value	百分比 % of Total	累计 %
393	300349	金卡股份	723.97	0.0761	92.7986	300121	阳谷华泰	20 535.03	0.0947	88.6725
394	300114	中航电测	722.58	0.0760	92.8746	300254	仟源医药	20 533.82	0.0947	88.7672
395	300428	四通新材	721.55	0.0759	92.9505	300420	五洋科技	20 439.38	0.0943	88.8614
396	300313	天山生物	721.17	0.0758	93.0263	300106	西部牧业	20 347.74	0.0938	88.9553
397	300375	鹏翎股份	714.70	0.0752	93.1015	300279	和晶科技	20 335.63	0.0938	89.0490
398	300174	元力股份	712.87	0.0750	93.1764	300365	恒华科技	20 237.33	0.0933	89.1424
399	300511	雪榕生物	709.07	0.0746	93.2510	300445	康斯特	20 191.55	0.0931	89.2355
400	300306	远方光电	706.16	0.0743	93.3253	300405	科隆精化	20 176.34	0.0931	89.3285
401	300266	兴源环境	701.43	0.0738	93.3990	300194	福安药业	20 123.32	0.0928	89.4214
402	300411	金盾股份	700.11	0.0736	93.4726	300196	长海股份	20 031.52	0.0924	89.5137
403	300421	力星股份	697.14	0.0733	93.5459	300174	元力股份	20 024.09	0.0923	89.6061
404	300475	聚隆科技	696.01	0.0732	93.6191	300529	健帆生物	19 868.01	0.0916	89.6977
405	300180	华峰超纤	695.07	0.0731	93.6922	300517	海波重工	19 763.80	0.0911	89.7889
406	300366	创意信息	693.06	0.0729	93.7651	300442	普丽盛	19 732.22	0.0910	89.8799
407	300422	博世科	679.52	0.0715	93.8366	300453	三鑫医疗	19 711.92	0.0909	89.9708
408	300492	山鼎设计	674.86	0.0710	93.9075	300095	华伍股份	19 646.03	0.0906	90.0614
409	300435	中泰股份	673.74	0.0708	93.9784	300192	科斯伍德	19 634.33	0.0906	90.1519
410	300238	冠昊生物	673.03	0.0708	94.0491	300105	龙源技术	19 618.51	0.0905	90.2424
411	300143	星河生物	669.71	0.0704	94.1196	300320	海达股份	19 592.28	0.0904	90.3328
412	300391	康跃科技	665.26	0.0700	94.1895	300282	汇冠股份	19 569.89	0.0903	90.4230
413	300282	汇冠股份	665.14	0.0699	94.2595	300071	华谊嘉信	19 423.38	0.0896	90.5126
414	300460	惠伦晶体	663.31	0.0697	94.3292	300043	星辉娱乐	19 408.41	0.0895	90.6021
415	300497	富祥股份	656.31	0.0690	94.3982	300230	永利股份	19 203.03	0.0886	90.6907
416	300308	中际装备	655.85	0.0690	94.4672	300234	开尔新材	19 009.16	0.0877	90.7783
417	300230	永利股份	654.53	0.0688	94.5360	300132	青松股份	18 998.01	0.0876	90.8660
418	300298	三诺生物	652.76	0.0686	94.6047	300112	万讯自控	18 898.47	0.0872	90.9531
419	300426	唐德影视	652.19	0.0686	94.6732	300142	沃森生物	18 863.30	0.0870	91.0401
420	300479	神思电子	650.76	0.0684	94.7417	300360	炬华科技	18 808.37	0.0867	91.1268
421	300354	东华测试	646.18	0.0679	94.8096	300342	天银机电	18 781.41	0.0866	91.2135
422	300038	梅泰诺	644.52	0.0678	94.8774	300211	亿通科技	18 682.20	0.0862	91.2996
423	300499	高澜股份	637.64	0.0671	94.9444	300285	国瓷材料	18 548.75	0.0855	91.3852
424	300480	光力科技	630.72	0.0663	95.0108	300541	先进数通	18 542.67	0.0855	91.4707
425	300445	康斯特	620.69	0.0653	95.0760	300184	力源信息	18 507.44	0.0854	91.5560
426	300448	浩云科技	615.57	0.0647	95.1408	300129	泰胜风能	18 229.59	0.0841	91.6401
427	300334	津膜科技	612.54	0.0644	95.2052	300389	艾比森	18 165.39	0.0838	91.7239
428	300453	三鑫医疗	608.05	0.0639	95.2691	300111	向日葵	18 164.34	0.0838	91.8077
429	300342	天银机电	607.51	0.0639	95.3330	300087	荃银高科	18 146.01	0.0837	91.8913
430	300356	光一科技	606.64	0.0638	95.3968	300280	南通锻压	18 108.05	0.0835	91.9749
431	300410	正业科技	604.44	0.0636	95.4603	300164	通源石油	18 083.15	0.0834	92.0583
432	300233	金城医药	602.73	0.0634	95.5237	300225	金力泰	17 887.13	0.0825	92.1407
433	300407	凯发电气	597.61	0.0628	95.5866	300526	中潜股份	17 876.21	0.0824	92.2232
434	300420	五洋科技	593.92	0.0625	95.6490	300404	博济医药	17 865.25	0.0824	92.3056
435	300176	鸿特精密	593.88	0.0624	95.7115	300321	同大股份	17 779.76	0.0820	92.3876
436	300502	新易盛	593.23	0.0624	95.7738	300210	森远股份	17 748.86	0.0819	92.4694
437	300335	迪森股份	591.90	0.0622	95.8361	300371	汇中股份	17 736.04	0.0818	92.5512
438	300389	艾比森	588.98	0.0619	95.8980	300475	聚隆科技	17 702.89	0.0816	92.6329
439	300510	金冠电气	587.48	0.0618	95.9598	300412	迦南科技	17 697.93	0.0816	92.7145
440	300280	南通锻压	586.33	0.0617	96.0214	300341	麦迪电气	17 572.19	0.0810	92.7955
441	300437	清水源	579.42	0.0609	96.0824	300534	陇神戎发	17 557.36	0.0810	92.8765
442	300485	赛升药业	577.36	0.0607	96.1431	300393	中来股份	17 510.61	0.0808	92.9573
443	300365	恒华科技	570.60	0.0600	96.2031	300525	博思软件	17 507.24	0.0807	93.0380
444	300384	三联虹普	570.11	0.0599	96.2630	300363	博腾股份	17 459.78	0.0805	93.1185
445	300371	汇中股份	569.57	0.0599	96.3229	300293	蓝英装备	17 446.10	0.0805	93.1990
446	300223	北京君正	556.44	0.0585	96.3814	300176	鸿特精密	17 439.47	0.0804	93.2794
447	300196	长海股份	553.52	0.0582	96.4396	300425	环能科技	17 422.13	0.0803	93.3598
448	300046	台基股份	548.13	0.0576	96.4973	300332	天壕环境	17 399.55	0.0802	93.4400

## (4) 各股成交量、成交金额及占市场比例(二〇一六年) (续)

## TRADING VOLUME, VALUE &amp; MARKET SHARE, 2016 (Continued)

百万, Mil.

名次 Rank	代码 Code	股票名称 Stock	成交股数 Volume	百分比 % of Total	累计 %	代码 Code	股票名称 Stock	成交金额 Value	百分比 % of Total	累计 %
449	300286	安科瑞	542.68	0.0571	96.5543	300249	依米康	17 386.60	0.0802	93.5202
450	300509	新美星	542.18	0.0570	96.6114	300460	惠伦晶体	17 337.77	0.0800	93.6002
451	300394	天孚通信	541.67	0.0570	96.6683	300530	达志科技	17 325.10	0.0799	93.6801
452	300425	环能科技	534.96	0.0563	96.7246	300029	天龙光电	17 306.52	0.0798	93.7599
453	300500	苏州设计	530.23	0.0558	96.7803	300163	先锋新材	17 162.14	0.0791	93.8390
454	300468	四方精创	529.44	0.0557	96.8360	300204	舒泰神	17 114.88	0.0789	93.9180
455	300387	富邦股份	525.32	0.0552	96.8912	300385	雪浪环境	17 112.77	0.0789	93.9969
456	300412	迦南科技	524.65	0.0552	96.9464	300354	东华测试	17 056.20	0.0787	94.0755
457	300285	国瓷材料	519.52	0.0546	97.0010	300289	利德曼	16 951.82	0.0782	94.1537
458	300471	厚普股份	505.08	0.0531	97.0541	300169	天晟新材	16 873.16	0.0778	94.2315
459	300447	全信股份	495.35	0.0521	97.1062	300539	横河模具	16 870.47	0.0778	94.3093
460	300279	和晶科技	491.46	0.0517	97.1579	300424	航新科技	16 848.55	0.0777	94.3870
461	300042	朗科科技	489.23	0.0514	97.2093	300416	苏试试验	16 829.15	0.0776	94.4647
462	300403	地尔汉宇	488.08	0.0513	97.2607	300396	迪瑞医疗	16 608.00	0.0766	94.5412
463	300443	金雷风电	487.55	0.0513	97.3119	300427	红相电力	16 481.94	0.0760	94.6173
464	300457	赢合科技	483.22	0.0508	97.3628	300538	同益股份	16 460.60	0.0759	94.6932
465	300404	博济医药	480.25	0.0505	97.4133	300452	山河药辅	16 393.00	0.0756	94.7688
466	300484	蓝海华腾	477.07	0.0502	97.4634	300119	瑞普生物	16 249.52	0.0749	94.8437
467	300385	雪浪环境	473.83	0.0498	97.5132	300143	星河生物	16 175.43	0.0746	94.9183
468	300501	海顺新材	465.94	0.0490	97.5622	300214	日科化学	16 132.81	0.0744	94.9927
469	300487	蓝晓科技	458.92	0.0483	97.6105	300138	晨光生物	16 103.24	0.0743	95.0670
470	300414	中光防雷	458.24	0.0482	97.6587	300258	精锻科技	16 064.42	0.0741	95.1411
471	300220	金运激光	455.05	0.0479	97.7065	300414	中光防雷	16 052.02	0.0740	95.2151
472	300473	德尔股份	454.83	0.0478	97.7544	300375	鹏翎股份	16 013.26	0.0739	95.2890
473	300405	科隆精化	441.69	0.0464	97.8008	300042	朗科科技	15 912.72	0.0734	95.3623
474	300507	苏奥传感	433.32	0.0456	97.8464	300272	开能环保	15 890.99	0.0733	95.4356
475	300442	普利盛	430.23	0.0452	97.8916	300281	金明精机	15 873.58	0.0732	95.5088
476	300427	红相电力	427.65	0.0450	97.9366	300437	清水源	15 854.84	0.0731	95.5820
477	300446	乐凯新材	427.42	0.0449	97.9815	300261	雅本化学	15 840.85	0.0731	95.6550
478	300393	中采股份	422.42	0.0444	98.0259	300223	北京君正	15 818.84	0.0730	95.7280
479	300451	创业软件	416.20	0.0438	98.0697	300391	康跃科技	15 669.63	0.0723	95.8002
480	300483	沃施股份	412.02	0.0433	98.1130	300306	远方光电	15 594.84	0.0719	95.8722
481	300396	迪瑞医疗	411.49	0.0433	98.1563	300220	金运激光	15 569.75	0.0718	95.9440
482	300416	苏试试验	411.48	0.0433	98.1996	300308	中际装备	15 562.31	0.0718	96.0157
483	300449	汉邦高科	409.32	0.0430	98.2426	300255	常山药业	15 530.33	0.0716	96.0874
484	300478	杭州高新	407.79	0.0429	98.2855	300545	联得装备	15 490.15	0.0714	96.1588
485	300436	广生堂	404.14	0.0425	98.3280	300123	太阳鸟	15 450.39	0.0713	96.2300
486	300357	我武生物	402.12	0.0423	98.3703	300338	开元仪器	15 238.38	0.0703	96.3003
487	300482	万孚生物	377.32	0.0397	98.4100	300150	世纪瑞尔	15 198.94	0.0701	96.3704
488	300321	同大股份	376.98	0.0396	98.4496	300154	瑞凌股份	15 106.77	0.0697	96.4401
489	300469	信息发展	373.66	0.0393	98.4889	300108	双龙股份	15 002.77	0.0692	96.5093
490	300489	中飞股份	369.86	0.0389	98.5278	300357	我武生物	14 892.94	0.0687	96.5780
491	300462	华铭智能	368.59	0.0388	98.5665	300547	川环科技	14 874.29	0.0686	96.6466
492	300515	三德科技	367.35	0.0386	98.6052	300330	华虹计通	14 846.01	0.0685	96.7150
493	300522	世名科技	365.49	0.0384	98.6436	300265	通光线缆	14 812.01	0.0683	96.7833
494	300470	日机密封	355.41	0.0374	98.6810	300233	金城医药	14 652.21	0.0676	96.8509
495	300429	强力新材	352.89	0.0371	98.7181	300286	安科瑞	14 637.14	0.0675	96.9184
496	300125	易世达	344.31	0.0362	98.7543	300387	富邦股份	14 464.13	0.0667	96.9851
497	300531	优博讯	344.21	0.0362	98.7905	300434	金石东方	14 409.85	0.0665	97.0516
498	300382	斯莱克	334.65	0.0352	98.8257	300298	三诺生物	14 271.10	0.0658	97.1174
499	300520	科大国创	326.09	0.0343	98.8600	300158	振东制药	14 259.47	0.0658	97.1832
500	300539	横河模具	323.88	0.0341	98.8940	300556	丝路视觉	14 116.40	0.0651	97.2483
501	300434	金石东方	322.68	0.0339	98.9279	300546	雄帝科技	13 899.43	0.0641	97.3124
502	300517	海波重科	320.93	0.0337	98.9617	300107	建新股份	13 848.14	0.0639	97.3762
503	300529	健帆生物	310.76	0.0327	98.9944	300462	华铭智能	13 742.15	0.0634	97.4396
504	300516	久之洋	310.71	0.0327	99.0270	300407	凯发电气	13 696.64	0.0632	97.5028

## (4) 各股成交量、成交金额及占市场比例(二〇一六年)(续)

## TRADING VOLUME, VALUE &amp; MARKET SHARE, 2016 (Continued)

百万, Mil.

名次 Rank	代码 Code	股票名称 Stock	成交股数 Volume	百分比 % of Total	累计 %	代码 Code	股票名称 Stock	成交金额 Value	百分比 % of Total	累计 %
505	300456	耐威科技	308.51	0.0324	99.0595	300057	万顺股份	13 571.66	0.0626	97.5654
506	300260	新莱应材	300.95	0.0316	99.0911	300535	达威股份	13 538.84	0.0624	97.6278
507	300521	爱司凯	298.32	0.0314	99.1225	300190	维尔利	13 527.29	0.0624	97.6902
508	300374	恒通科技	297.54	0.0313	99.1538	300180	华峰超纤	13 378.23	0.0617	97.7519
509	300508	维宏股份	296.86	0.0312	99.1850	300305	裕兴股份	13 373.47	0.0617	97.8136
510	300424	航新科技	284.10	0.0299	99.2149	300415	伊之密	13 320.01	0.0614	97.8750
511	300541	先进数通	270.47	0.0284	99.2433	300382	斯莱克	13 262.42	0.0612	97.9362
512	300532	今天国际	270.15	0.0284	99.2717	300461	田中精机	13 248.26	0.0611	97.9973
513	300430	诚益通	268.48	0.0282	99.3000	300536	农尚环境	13 219.81	0.0610	98.0582
514	300452	山河药辅	254.89	0.0268	99.3268	300430	诚益通	13 051.83	0.0602	98.1184
515	300534	陇神戎发	249.55	0.0262	99.3530	300080	易成新能	13 005.25	0.0600	98.1784
516	300519	新光药业	247.90	0.0261	99.3791	300548	博创科技	12 888.65	0.0594	98.2378
517	300423	鲁亿通	241.23	0.0254	99.4044	300200	高盟新材	12 810.59	0.0591	98.2969
518	300536	农尚环境	226.54	0.0238	99.4283	300540	深冷股份	12 774.36	0.0589	98.3558
519	300518	盛讯达	223.03	0.0235	99.4517	300313	天山生物	12 596.15	0.0581	98.4139
520	300417	南华仪器	221.79	0.0233	99.4750	300120	经纬电材	12 533.69	0.0578	98.4717
521	300461	田中精机	221.26	0.0233	99.4983	300046	台基股份	12 391.29	0.0571	98.5289
522	300472	新元科技	212.02	0.0223	99.5206	300398	飞凯材料	11 932.70	0.0550	98.5839
523	300513	恒泰实达	205.72	0.0216	99.5422	300173	智慧松德	11 755.81	0.0542	98.6381
524	300556	丝路视觉	205.13	0.0216	99.5638	300417	南华仪器	11 581.23	0.0534	98.6915
525	300530	达志科技	204.61	0.0215	99.5853	300239	东宝生物	11 566.23	0.0533	98.7449
526	300526	中潜股份	193.39	0.0203	99.6056	300334	津膜科技	11 509.26	0.0531	98.7980
527	300398	飞凯材料	190.70	0.0201	99.6257	300488	恒锋工具	11 506.26	0.0531	98.8510
528	300533	冰川网络	185.56	0.0195	99.6452	300243	瑞丰高材	11 495.63	0.0530	98.9040
529	300540	深冷股份	183.29	0.0193	99.6645	300549	优德精密	10 755.67	0.0496	98.9537
530	300538	同益股份	174.43	0.0183	99.6828	300344	太空板业	10 265.30	0.0473	99.0010
531	300543	朗科智能	164.70	0.0173	99.7001	300335	迪森股份	10 087.92	0.0465	99.0475
532	300545	联得装备	163.57	0.0172	99.7173	300372	欣泰电气	9 804.82	0.0452	99.0927
533	300523	辰安科技	162.16	0.0171	99.7344	300542	新晨科技	9 639.68	0.0445	99.1372
534	300525	博思软件	161.66	0.0170	99.7514	300283	温州宏丰	9 549.04	0.0440	99.1812
535	300542	新晨科技	139.50	0.0147	99.7661	300558	贝达药业	9 529.45	0.0439	99.2252
536	300488	恒锋工具	139.19	0.0146	99.7807	300260	新莱应材	9 271.34	0.0428	99.2679
537	300547	川环科技	138.94	0.0146	99.7953	300179	四方达	9 183.30	0.0424	99.3103
538	300535	达威股份	132.27	0.0139	99.8092	300125	易世达	9 141.67	0.0422	99.3525
539	300548	博创科技	131.15	0.0138	99.8230	300423	鲁亿通	9 061.98	0.0418	99.3942
540	300565	科信技术	120.68	0.0127	99.8357	300555	路通视信	8 556.99	0.0395	99.4337
541	300549	优德精密	115.94	0.0122	99.8479	300472	新元科技	8 110.61	0.0374	99.4711
542	300558	贝达药业	112.18	0.0118	99.8597	300323	华灿光电	7 535.23	0.0348	99.5059
543	300555	路通视信	102.29	0.0108	99.8704	300552	万集科技	7 340.00	0.0339	99.5397
544	300552	万集科技	97.96	0.0103	99.8807	300567	精测电子	7 165.66	0.0330	99.5728
545	300546	雄帝科技	96.45	0.0101	99.8909	300561	汇金科技	6 829.60	0.0315	99.6043
546	300563	神宇股份	93.07	0.0098	99.9007	300566	激智科技	6 437.48	0.0297	99.6339
547	300566	激智科技	84.26	0.0089	99.9095	300550	和仁科技	6 430.27	0.0297	99.6636
548	300567	精测电子	75.30	0.0079	99.9174	300374	恒通科技	6 388.59	0.0295	99.6931
549	300537	广信材料	75.29	0.0079	99.9254	300551	古鳌科技	6 304.08	0.0291	99.7221
550	300559	佳发安泰	71.89	0.0076	99.9329	300559	佳发安泰	6 294.14	0.0290	99.7512
551	300568	星源材质	71.82	0.0076	99.9405	300568	星源材质	6 200.90	0.0286	99.7798
552	300551	古鳌科技	70.55	0.0074	99.9479	300569	天能重工	6 053.07	0.0279	99.8077
553	300550	和仁科技	69.44	0.0073	99.9552	300553	集智股份	5 901.35	0.0272	99.8349
554	300560	中富通	66.99	0.0070	99.9622	300563	神宇股份	5 833.11	0.0269	99.8618
555	300570	太辰光	64.54	0.0068	99.9690	300565	科信技术	5 098.04	0.0235	99.8853
556	300561	汇金科技	53.28	0.0056	99.9746	300560	中富通	4 979.54	0.0230	99.9083
557	300553	集智股份	52.95	0.0056	99.9802	300557	理工光科	4 802.69	0.0221	99.9304
558	300569	天能重工	51.94	0.0055	99.9857	300562	乐心医疗	4 442.30	0.0205	99.9509
559	300557	理工光科	49.27	0.0052	99.9908	300570	太辰光	4 084.45	0.0188	99.9697
560	300562	乐心医疗	43.90	0.0046	99.9955	300537	广信材料	3 740.93	0.0173	99.9870

## (4) 各股成交量、成交金额及占市场比例(二〇一六年) (续)

## TRADING VOLUME, VALUE &amp; MARKET SHARE, 2016 (Continued)

百万, Mil.

名次 Rank	代码 Code	股票名称 Stock	成交股数 Volume	百分比 % of Total	累计 %	代码 Code	股票名称 Stock	成交金额 Value	百分比 % of Total	累计 %
561	300572	安车检测	31.20	0.0033	99.9987	300572	安车检测	2 060.99	0.0095	99.9965
562	300575	中旗股份	11.48	0.0012	99.9999	300575	中旗股份	739.08	0.0034	99.9999
563	300573	兴齐眼药	0.25	0.0000	100.0000	300573	兴齐眼药	6.59	0.0000	99.9999
564	300571	平治信息	0.08	0.0000	100.0000	300571	平治信息	4.16	0.0000	100.0000
565	300577	开润股份	0.05	0.0000	100.0000	300581	晨曦航空	3.40	0.0000	100.0000
566	300581	晨曦航空	0.05	0.0000	100.0000	300577	开润股份	2.42	0.0000	100.0000
567	300576	容大感光	0.04	0.0000	100.0000	300576	容大感光	0.72	0.0000	100.0000
568	300582	英飞特	0.02	0.0000	100.0000	300582	英飞特	0.56	0.0000	100.0000
569	300579	数字认证	0.02	0.0000	100.0000	300579	数字认证	0.40	0.0000	100.0000
570	300585	奥联电子	0.01	0.0000	100.0000	300585	奥联电子	0.08	0.0000	100.0000
	累计	Total	950 990.20	100.0000		累计	Total	21 683 161.62	100.0000	

## (5) 每日成交股数表(二〇一六年)

## DAILY TRADING VOLUME, 2016

亿股, 100 Mil. Shs.

日期 Date	一月 Jan.	二月 Feb.	三月 Mar.	四月 Apr.	五月 May.	六月 Jun.	七月 Jul.	八月 Aug.	九月 Sept.	十月 Oct.	十一月 Nov.	十二月 Dec.
1		29.95	36.15	40.73		59.19	48.06	32.87	35.51		35.34	34.50
2		34.82	42.52			54.97		25.19	34.82		39.25	38.64
3		31.93	42.07		40.86	65.22		26.68			44.63	
4	33.48	35.50	39.79		41.62		52.64	32.02			40.52	
5	49.01	25.81		49.88	34.72		53.71	28.37	31.47			30.57
6	39.82			53.63	49.45	49.57	46.29		46.72			28.99
7	10.67		31.81	53.99		45.47	55.61		49.32		35.59	27.68
8	44.88		41.35	46.10		48.00	47.89	26.55	38.97		34.00	29.64
9			34.46		37.57			33.79	39.33		42.04	29.51
10			28.37		25.36			32.75		36.64	37.75	
11	39.25		23.30	50.68	29.04		53.46	29.87		33.85	44.35	
12	37.53			45.37	28.56		55.40	26.14	42.06	32.45		45.50
13	34.42			57.72	26.26	53.84	58.70		31.43	33.17		31.01
14	40.93		41.09	46.29		39.29	50.83		29.20	32.56	46.89	28.22
15	41.47	25.00	34.64	40.38		51.33	47.57	47.69			43.68	27.22
16		36.67	33.72		28.73	49.90		42.05			52.23	26.74
17		41.85	52.43		38.21	51.33		38.46		34.96	37.15	
18	40.12	40.64	64.28	38.39	35.55		41.99	37.97		33.99	33.32	
19	45.30	36.85		35.99	34.02		41.84	34.26	27.07	35.85		23.63
20	41.91			56.16	31.79	44.55	44.22		29.24	39.56		23.55
21	41.17		63.90	36.12		52.74	45.78		27.47	41.70	34.98	24.74
22	35.11	42.00	52.92	29.83		49.00	40.84	37.16	28.79		42.23	23.82
23		40.22	49.90		38.61	53.91		30.27	31.24		49.94	26.14
24		40.70	54.85		34.29	65.14		34.84		37.71	40.19	
25	30.76	44.90	41.66	27.15	36.68		37.85	38.71		34.31	41.93	
26	36.82	35.90		27.74	37.44		36.26	39.59	32.58	40.10		26.32
27	39.88			32.42	34.24	62.23	63.40		28.52	32.61		25.31
28	30.56		45.71	31.30		70.39	43.08		25.02	38.18	35.28	25.40
29	34.70	33.87	39.63	25.44		60.71	31.67	38.14	25.66		41.17	24.67
30			46.65		33.14	57.77		36.72	23.23		42.56	24.35
31			50.70		57.46			34.54		31.92		
最高 High	49.01	44.90	64.28	57.72	57.46	70.39	63.40	47.69	49.32	41.70	52.23	45.50
最低 Low	10.67	25.00	23.30	25.44	25.36	39.29	31.67	25.19	23.23	31.92	33.32	23.55
平均 Avg.	37.39	36.04	43.13	41.27	35.89	54.23	47.48	34.11	32.88	35.60	40.68	28.46
累计 Total	747.80	576.62	991.92	825.30	753.59	1 084.56	997.09	784.62	657.67	569.56	895.02	626.15
全年累计 Total of 2016			9 509.90									

(6) 每日成交金额表 (二〇一六年)  
DAILY TRADING VALUE, 2016

亿元人民币, RMB 100 Mil.

日期 Date	一月 Jan.	二月 Feb.	三月 Mar.	四月 Apr.	五月 May.	六月 Jun.	七月 Jul.	八月 Aug.	九月 Sept.	十月 Oct.	十一月 Nov.	十二月 Dec.
1		630.95	746.07	1 026.99		1 307.40	1 159.66	705.09	807.75		830.47	840.15
2		752.48	876.17			1 199.45		550.20	787.72		890.57	917.45
3		688.96	897.75		964.90	1 519.73		603.86			1 007.35	
4	883.07	790.26	801.84		968.72		1 243.61	707.17			896.52	
5	1 225.76	583.11		1 226.88	844.26		1 319.65	624.32	728.06			719.10
6	1 048.24			1 321.80	1 155.24	1 153.52	1 146.42		1 021.92			689.73
7	261.01		657.61	1 329.81		1 095.92	1 299.01		1 041.31		806.68	662.55
8	1 090.79		812.80	1 130.48		1 129.67	1 126.68	593.54	812.21		771.41	706.93
9			683.49		821.65			753.83	839.90		941.83	732.36
10			583.94		572.82			749.95		799.75	906.81	
11	920.78		480.71	1 260.54	636.21		1 268.56	690.44		745.38	1 027.02	
12	876.71			1 133.65	601.18		1 252.53	601.51	859.04	690.64		988.39
13	810.58			1 399.77	567.27	1 226.70	1 307.05		675.77	704.60		665.96
14	920.04		868.12	1 132.98		882.74	1 136.33		606.74	719.10	1 104.02	620.40
15	948.41	549.34	726.30	1 011.11		1 149.56	1 078.07	1 083.28			1 005.89	603.64
16		844.79	699.58		627.70	1 134.98		997.56			1 151.72	594.10
17		964.09	1 125.32		841.10	1 191.91		947.20		756.14	828.49	
18	916.46	963.92	1 440.56	940.19	720.71		945.89	928.75		759.26	793.96	
19	1 047.76	887.92		897.53	742.35		949.70	824.20	576.36	795.74		520.37
20	983.04			1 326.79	706.88	1 075.69	1 030.67		595.75	852.05		517.34
21	965.82		1 483.51	844.24		1 241.71	1 053.80		581.62	871.15	872.70	545.20
22	795.45	991.41	1 214.73	703.63		1 130.03	960.93	886.00	629.88		1 093.84	511.18
23		962.39	1 207.55		867.24	1 203.03		714.75	659.49		1 194.44	572.17
24		973.90	1 376.72		767.24	1 403.17		807.84		837.53	954.74	
25	723.06	1 006.22	1 009.15	644.51	834.48		886.64	924.22		811.03	997.56	
26	818.75	790.70		640.86	825.53		812.39	929.80	685.81	885.79		560.05
27	823.07			737.99	778.66	1 395.00	1 370.95		600.48	741.72		533.90
28	633.13		1 079.91	730.28		1 594.16	936.11		521.19	853.93	871.10	508.30
29	711.31	666.41	950.77	646.25		1 412.51	707.85	848.82	541.29		919.45	519.61
30			1 152.60		696.17	1 381.94		789.99	481.46		980.43	506.76
31			1 304.17		1 214.85			796.40		720.51		
最高 High	1 225.76	1 006.22	1 483.51	1 399.77	1 214.85	1 594.16	1 370.95	1 083.28	1 041.31	885.79	1 194.44	988.39
最低 Low	261.01	549.34	480.71	640.86	567.27	882.74	707.85	550.20	481.46	690.64	771.41	506.76
平均 Avg.	870.16	815.43	964.32	1 004.31	797.86	1 241.44	1 094.88	785.16	702.69	784.02	947.59	637.98
累计 Total	17 403.23	13 046.84	22 179.34	20 086.28	16 755.16	24 828.82	22 992.50	18 058.72	14 053.75	12 544.32	20 847.00	14 035.64
全年累计 Total of 2016			216 831.62									

## (7) 每日成交笔数表(二〇一六年)

## DAILY DEALS, 2016

万笔, 10 000

日期 Date	一月 Jan.	二月 Feb.	三月 Mar.	四月 Apr.	五月 May.	六月 Jun.	七月 Jul.	八月 Aug.	九月 Sept.	十月 Oct.	十一月 Nov.	十二月 Dec.
1		274.30	335.46	410.33		490.86	448.43	311.33	329.07		328.36	332.45
2		311.38	377.28			462.02		242.20	328.16		365.79	392.17
3		296.54	384.40		385.07	562.02		256.99			401.67	
4	328.03	326.81	377.78		392.56		461.58	295.07			373.27	
5	442.53	260.81		453.90	340.35		499.58	275.08	294.25			297.08
6	384.58			496.94	494.88	441.36	436.62		403.35			290.80
7	94.21		293.42	521.53		424.44	502.77		416.58		333.06	270.63
8	407.39		380.77	450.20		442.53	438.61	259.96	335.33		319.21	299.09
9			329.85		356.79			309.24	349.76		400.48	311.51
10			286.66		248.11			314.90		317.72	353.97	
11	359.75		241.13	459.14	283.01		491.13	299.35		297.91	405.27	
12	339.92			455.34	271.15		497.97	255.57	369.98	283.96		437.28
13	330.75			525.03	256.94	499.68	498.83		269.66	290.95		299.93
14	371.66		367.27	436.40		360.31	440.34		253.09	302.32	431.75	268.23
15	398.27	241.87	324.27	403.52		434.59	423.17	418.45			404.05	267.19
16		332.02	321.38		265.67	439.23		377.14			467.80	263.87
17		384.80	465.08		364.99	457.70		362.43		317.24	350.52	
18	367.94	381.09	526.15	384.91	342.05		385.80	358.46		309.20	320.70	
19	416.33	354.94		359.76	326.77		380.05	323.19	233.46	319.98		237.47
20	405.09			560.04	310.95	412.21	399.06		256.11	350.88		239.33
21	416.34		532.22	358.11		493.67	413.12		246.82	372.85	343.23	247.74
22	342.53	379.59	464.14	293.71		435.03	385.02	358.43	254.47		409.82	232.21
23		392.99	452.06		349.06	475.03		287.45	269.46		466.81	253.67
24		401.64	518.84		334.98	551.52		321.83		338.05	384.77	
25	291.60	434.37	396.99	279.30	353.46		352.95	372.39		322.37	403.62	
26	358.20	344.64		278.97	371.58		317.60	371.27	303.45	361.82		259.68
27	352.06			310.42	344.12	511.91	568.77		260.22	304.24		238.22
28	283.07		422.62	317.13		598.45	384.15		222.94	347.93	344.67	223.55
29	303.88	292.68	399.08	265.62		535.23	299.89	350.17	232.11		367.14	232.82
30			437.53		312.75	520.84		329.14	208.83		383.35	230.53
31			486.78		475.50			326.31		305.12		
最高 High	442.53	434.37	532.22	560.04	494.88	598.45	568.77	418.45	416.58	372.85	467.80	437.28
最低 Low	94.21	241.87	241.13	265.62	248.11	360.31	299.89	242.20	208.83	283.96	319.21	223.55
平均 Avg.	349.71	338.15	396.57	401.02	341.94	477.43	429.78	320.71	291.86	321.41	379.97	278.43
累计 Total	6 994.14	5 410.45	9 121.16	8 020.31	7 180.74	9 548.59	9 025.45	7 376.32	5 837.12	5 142.54	8 359.30	6 125.46
全年累计 Total of 2016			88 141.57									

## 3. 创业板市价总值

## CHINEXT MARKET VALUE

## (1) 市价总值(二〇〇九年至二〇一六年)

## MARKET VALUE, 2009—2016

10 亿元人民币, RMB Bil.

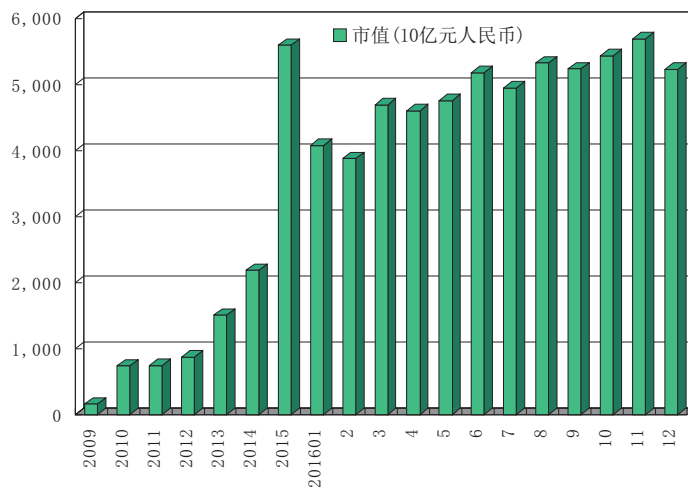
年/月 Year/Month	市价总值 Market Value	增长% ±%
2009	161.01	
2010	736.52	357.44
2011	743.38	0.93
2012	873.12	17.45
2013	1 509.20	72.85
2014	2 185.09	44.79
2015	5 591.62	155.90
2016	5 225.45	-6.55
2016 一月 Jan	4 074.83	-27.13
二月 Feb	3 879.61	-4.79
三月 Mar	4 690.53	20.90
四月 Apr	4 604.49	-1.83
五月 May	4 756.48	3.30
六月 Jun	5 179.31	8.89
七月 Jul	4 944.81	-4.53
八月 Aug	5 323.41	7.66
九月 Sep	5 236.14	-1.64
十月 Oct	5 432.76	3.76
十一月 Nov	5 688.96	4.72
十二月 Dec	5 225.45	-8.15

注:年底、月底数字。

Note: Year-end or Month-end Figures.

## (2) 市价总值柱状图(二〇〇九年至二〇一六年)

## MARKET VALUE CHART, 2009—2016





## (3) 上市股份市价总值分布(二〇一六年)

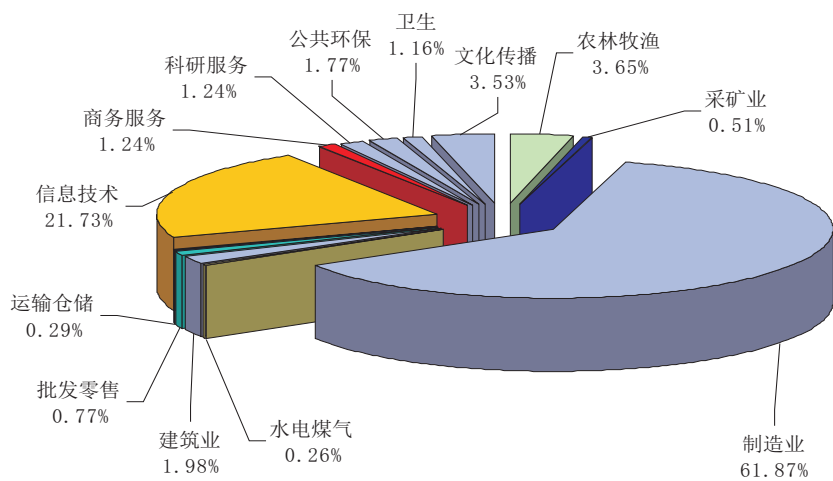
## MARKET VALUE BY INDUSTRY, 2016

10 亿元人民币, RMB Bil.

行业	一月	二月	三月	四月	五月	六月	七月	八月	九月	十月	十一月	十二月	平均
Industry	Jan.	Feb.	Mar.	Apr.	May.	Jun.	Jul.	Aug.	Sept.	Oct.	Nov.	Dec.	Avg.
农林牧渔	182.16	198.04	213.43	196.04	200.99	193.92	198.85	204.81	193.54	193.99	193.34	190.93	196.67
采矿业	21.94	19.60	22.03	23.49	25.38	29.52	25.06	26.83	26.12	27.61	28.10	26.59	25.19
制造业	2 292.15	2 185.03	2 664.73	2 665.87	2 766.95	3 098.91	2 914.13	3 145.09	3 126.75	3 275.57	3 453.63	3 233.22	2 901.84
水电煤气	12.64	13.70	13.23	13.38	13.34	13.27	12.86	13.71	14.20	13.89	14.89	13.58	13.56
建筑业	44.03	42.81	55.35	60.09	59.30	62.94	72.22	96.98	95.48	104.17	107.61	103.48	75.37
批发零售	32.52	29.52	38.04	34.81	33.00	35.44	34.99	36.65	41.44	42.27	42.60	40.30	36.80
运输仓储	16.24	14.94	17.29	18.54	18.33	19.83	17.47	17.00	16.68	18.71	17.98	15.27	17.36
信息技术	1 055.69	987.75	1 204.08	1 133.72	1 178.80	1 258.72	1 207.28	1 278.88	1 222.57	1 258.74	1 313.44	1 135.30	1 186.25
商务服务	47.60	44.09	51.30	50.59	56.96	57.28	52.15	53.48	54.01	55.02	71.32	64.64	54.87
科研服务	45.85	45.89	55.97	57.10	59.90	66.76	64.57	73.55	77.25	72.86	73.95	64.79	63.20
公共环保	76.33	69.55	81.02	83.71	79.35	77.78	92.11	98.71	98.09	97.27	97.61	92.25	86.98
卫生	54.34	54.89	59.42	62.53	63.82	68.64	68.18	70.73	67.99	66.58	67.65	60.67	63.79
文化传播	193.35	173.79	214.64	204.61	200.37	196.30	184.93	206.99	202.04	206.07	206.84	184.42	197.86
总 额	4 074.83	3 879.61	4 690.53	4 604.49	4 756.48	5 179.31	4 944.81	5 323.41	5 236.14	5 432.76	5 688.96	5 225.45	4 919.73

注:月底数字。

Note: Month-end Figures.



## 2016 年创业板上市股份市价总值分布

(4) 每日市价总值表(二〇一六年)  
DAILY MARKET VALUE, 2016

10 亿元人民币, RMB Bil.

日期 Date	一月 Jan.	二月 Feb.	三月 Mar.	四月 Apr.	五月 May.	六月 Jun.	七月 Jul.	八月 Aug.	九月 Sept.	十月 Oct.	十一月 Nov.	十二月 Dec.
1		4 047.86	3 969.53	4 643.00		4 811.47	5 156.85	4 881.13	5 298.61		5 504.80	5 698.63
2		4 219.76	4 138.27			4 886.57		4 931.71	5 287.92		5 459.69	5 578.53
3		4 246.70	4 117.70		4 769.96	4 913.91		4 941.49			5 483.68	
4	5 129.34	4 344.05	3 911.31		4 779.20		5 248.03	4 991.71			5 482.42	
5	4 971.48	4 282.38		4 792.45	4 829.92		5 261.01	4 957.95	5 302.35			5 582.14
6	5 116.96			4 841.72	4 646.15	4 917.98	5 260.91		5 410.13			5 569.96
7	4 682.99		4 014.81	4 751.72		4 952.84	5 257.28		5 386.57		5 487.71	5 622.32
8	4 690.82		4 087.85	4 727.03		4 930.53	5 268.57	5 010.46	5 410.85		5 532.76	5 567.15
9			4 019.44		4 470.37			5 086.02	5 355.48		5 488.50	5 525.86
10			3 961.67		4 456.50			5 075.67		5 394.52	5 566.32	
11	4 364.67		3 968.66	4 836.92	4 407.38		5 182.70	4 989.79		5 409.79	5 590.49	
12	4 408.97			4 770.42	4 398.06		5 240.02	5 038.65	5 200.40	5 418.80		5 201.44
13	4 216.16			4 841.02	4 385.99	4 635.98	5 305.05		5 227.28	5 424.90		5 204.52
14	4 438.81		4 158.98	4 906.91		4 651.52	5 328.35		5 217.63	5 418.56	5 625.62	5 149.27
15	4 301.72	4 299.31	4 115.13	4 893.30		4 837.42	5 283.62	5 187.21			5 665.46	5 201.71
16		4 493.78	4 073.45		4 477.38	4 826.17		5 225.15			5 671.21	5 264.52
17		4 559.33	4 285.48		4 507.88	4 885.33		5 256.75		5 357.68	5 622.64	
18	4 432.47	4 525.84	4 476.76	4 820.13	4 351.99		5 251.21	5 259.47		5 449.53	5 636.08	
19	4 589.87	4 566.27		4 841.22	4 398.91		5 304.25	5 284.46	5 277.28	5 442.15		5 231.43
20	4 544.34			4 582.52	4 478.37	4 920.16	5 312.75		5 270.46	5 474.02		5 248.05
21	4 358.89		4 590.43	4 498.88		4 849.09	5 294.14		5 280.51	5 448.77	5 660.48	5 285.87
22	4 434.07	4 638.94	4 588.60	4 558.91		4 964.05	5 243.72	5 192.28	5 302.14		5 751.93	5 272.23
23		4 594.52	4 670.94		4 571.05	4 949.12		5 232.77	5 268.82		5 714.46	5 204.28
24		4 563.97	4 605.99		4 529.84	4 943.21		5 283.14		5 493.74	5 665.30	
25	4 470.07	4 211.56	4 608.54	4 538.06	4 523.85		5 232.40	5 278.55		5 504.36	5 712.29	
26	4 134.70	4 160.24		4 606.82	4 573.04		5 303.99	5 300.97	5 155.84	5 479.14		5 238.47
27	4 116.41			4 596.14	4 558.68	5 101.48	5 004.33		5 204.93	5 489.37		5 239.53
28	3 910.59		4 572.20	4 621.19		5 167.20	4 976.58		5 191.05	5 443.81	5 683.03	5 223.88
29	4 074.83	3 879.61	4 477.62	4 604.49		5 179.26	4 944.81	5 306.17	5 209.24		5 635.54	5 218.30
30			4 680.79		4 537.28	5 179.31		5 314.99	5 236.14		5 688.96	5 225.45
31			4 690.53		4 756.48			5 323.41		5 432.76		
最高 High	5 129.34	4 638.94	4 690.53	4 906.91	4 829.92	5 179.31	5 328.35	5 323.41	5 410.85	5 504.36	5 751.93	5 698.63
最低 Low	3 910.59	3 879.61	3 911.31	4 498.88	4 351.99	4 635.98	4 944.81	4 881.13	5 155.84	5 357.68	5 459.69	5 149.27
平均 Avg.	4 469.41	4 352.13	4 294.99	4 713.64	4 543.25	4 925.13	5 221.93	5 145.65	5 274.68	5 442.62	5 605.88	5 343.34
全年平均	Average of 2016		4 948.60									

## (5) 各股市价总值排名表(二〇一六年)

## RANK BY STOCK MARKET VALUE, 2016

百万元人民币, RMB Mil.

名次 Rank	代码 Code	股票名称 Stock	市价总值 Market Value	占市场 % of Total	累计 %	代码 Code	股票名称 Stock	流通市值 Nego. Value	占市场 % of Total	累计 %
1	300498	温氏股份	153 217.46	2.9321	2.9321	300498	温氏股份	104 986.46	3.4380	3.4380
2	300104	乐视网	70 944.15	1.3577	4.2898	300104	乐视网	45 187.55	1.4798	4.9178
3	300059	东方财富	60 242.38	1.1529	5.4427	300059	东方财富	44 834.72	1.4682	6.3860
4	300433	蓝思科技	60 234.05	1.1527	6.5954	300072	三聚环保	41 430.55	1.3567	7.7427
5	300072	三聚环保	55 344.13	1.0591	7.6545	300070	碧水源	34 513.29	1.1302	8.8730
6	300070	碧水源	54 781.83	1.0484	8.7029	300024	机器人	32 369.11	1.0600	9.9330
7	300017	网宿科技	42 970.75	0.8223	9.5252	300017	网宿科技	27 946.60	0.9152	10.8481
8	300033	同花顺	36 976.13	0.7076	10.2328	300251	光线传媒	26 855.83	0.8795	11.7276
9	300024	机器人	33 357.92	0.6384	10.8712	300124	汇川技术	25 770.35	0.8439	12.5715
10	300124	汇川技术	32 742.02	0.6266	11.4978	300003	乐普医疗	24 601.10	0.8056	13.3771
11	300003	乐普医疗	31 262.22	0.5983	12.0960	300015	爱尔眼科	23 586.85	0.7724	14.1495
12	300027	华谊兄弟	30 642.55	0.5864	12.6825	300144	宋城演艺	23 575.10	0.7720	14.9215
13	300144	宋城演艺	30 417.73	0.5821	13.2646	300115	长盈精密	23 438.21	0.7675	15.6891
14	300015	爱尔眼科	30 207.67	0.5781	13.8427	300266	兴源环境	22 057.25	0.7223	16.4114
15	300558	贝达药业	29 593.80	0.5663	14.4090	300027	华谊兄弟	20 893.63	0.6842	17.0956
16	300251	光线传媒	28 632.02	0.5479	14.9569	300136	信维通信	20 398.42	0.6680	17.7636
17	300266	兴源环境	27 909.78	0.5341	15.4910	300168	万达信息	20 393.06	0.6678	18.4314
18	300376	易事特	27 599.94	0.5282	16.0192	300033	同花顺	18 131.79	0.5938	19.0252
19	300296	利亚德	27 463.43	0.5256	16.5448	300134	大富科技	18 066.84	0.5916	19.6168
20	300408	三环集团	27 439.85	0.5251	17.0699	300156	神雾环保	18 009.03	0.5897	20.2066
21	300136	信维通信	27 383.39	0.5240	17.5940	300315	掌趣科技	17 892.46	0.5859	20.7925
22	300459	金科娱乐	27 213.50	0.5208	18.1147	300088	长信科技	17 369.85	0.5688	21.3613
23	300267	尔康制药	26 887.71	0.5146	18.6293	300058	蓝色光标	16 228.06	0.5314	21.8927
24	300182	捷成股份	26 419.04	0.5056	19.1349	300408	三环集团	15 546.15	0.5091	22.4018
25	300122	智飞生物	26 352.00	0.5043	19.6392	300001	特锐德	14 703.59	0.4815	22.8833
26	300315	掌趣科技	25 602.88	0.4900	20.1291	300267	尔康制药	14 392.53	0.4713	23.3546
27	300156	神雾环保	25 260.71	0.4834	20.6126	300122	智飞生物	14 189.22	0.4647	23.8193
28	300418	昆仑万维	24 346.49	0.4659	21.0785	300257	开山股份	14 059.04	0.4604	24.2797
29	300115	长盈精密	23 532.18	0.4503	21.5288	300203	聚光科技	13 707.96	0.4489	24.7286
30	300324	旋极信息	22 233.77	0.4255	21.9543	300296	利亚德	13 141.63	0.4304	25.1589
31	300116	坚瑞沃能	22 014.35	0.4213	22.3756	300133	华策影视	13 098.37	0.4289	25.5879
32	300496	中科创达	21 071.96	0.4033	22.7789	300142	沃森生物	12 533.55	0.4104	25.9983
33	300168	万达信息	20 848.49	0.3990	23.1778	300026	红日药业	12 135.09	0.3974	26.3957
34	300058	蓝色光标	20 328.61	0.3890	23.5669	300002	神州泰岳	12 101.63	0.3963	26.7920
35	300159	新研股份	20 239.09	0.3873	23.9542	300014	亿纬锂能	11 960.78	0.3917	27.1837
36	300133	华策影视	19 824.20	0.3794	24.3336	300113	顺网科技	11 816.71	0.3870	27.5707
37	300134	大富科技	19 463.75	0.3725	24.7060	300253	卫宁健康	11 745.73	0.3846	27.9553
38	300529	健帆生物	19 388.72	0.3710	25.0771	300159	新研股份	11 490.41	0.3763	28.3316
39	300197	铁汉生态	19 269.21	0.3688	25.4458	300068	南都电源	11 235.37	0.3679	28.6995
40	300113	顺网科技	18 470.34	0.3535	25.7993	300496	中科创达	11 200.19	0.3668	29.0663
41	300088	长信科技	18 161.15	0.3476	26.1469	300324	旋极信息	11 059.60	0.3622	29.4284
42	300002	神州泰岳	18 120.49	0.3468	26.4936	300316	晶盛机电	11 017.27	0.3608	29.7892
43	300291	华录百纳	18 101.64	0.3464	26.8400	300291	华录百纳	10 833.01	0.3548	30.1440
44	300383	光环新网	18 050.47	0.3454	27.1855	300244	迪安诊断	10 586.64	0.3467	30.4907
45	300207	欣旺达	17 971.37	0.3439	27.5294	300148	天舟文化	10 551.54	0.3455	30.8362
46	300317	珈伟股份	17 717.78	0.3391	27.8685	300202	聚龙股份	10 547.59	0.3454	31.1816
47	300244	迪安诊断	17 632.94	0.3374	28.2059	300208	恒顺众昇	10 461.20	0.3426	31.5242
48	300146	汤臣倍健	17 555.64	0.3360	28.5419	300146	汤臣倍健	10 404.81	0.3407	31.8649
49	300145	中金环境	17 431.16	0.3336	28.8755	300212	易华录	10 370.88	0.3396	32.2045
50	300001	特锐德	17 297.87	0.3310	29.2065	300145	中金环境	10 289.26	0.3369	32.5415
51	300367	东方网力	17 143.12	0.3281	29.5346	300182	捷成股份	10 181.48	0.3334	32.8749
52	300287	飞利信	17 079.76	0.3269	29.8614	300101	振芯科技	10 180.22	0.3334	33.2083
53	300098	高新兴	17 024.27	0.3258	30.1872	300090	盛运环保	10 167.59	0.3330	33.5412

## (5) 各股市价总值排名表(二〇一六年)(续)

## RANK BY STOCK MARKET VALUE, 2016 (Continued)

百万元人民币, RMB Mil.

名次 Rank	代码 Code	股票名称 Stock	市价总值 Market Value	占市场 % of Total	累计 %	代码 Code	股票名称 Stock	流通市值 Neg. Value	占市场 % of Total	累计 %
54	300142	沃森生物	16 758.06	0.3207	30.5079	300110	华仁药业	10 089.40	0.3304	33.8716
55	300199	翰宇药业	16 511.80	0.3160	30.8239	300199	翰宇药业	10 058.60	0.3294	34.2010
56	300026	红日药业	16 351.88	0.3129	31.1368	300197	铁汉生态	10 032.71	0.3285	34.5296
57	300253	卫宁健康	16 159.29	0.3092	31.4461	300207	欣旺达	9 850.00	0.3226	34.8521
58	300090	盛运环保	15 311.45	0.2930	31.7391	300020	银江股份	9 755.98	0.3195	35.1716
59	300458	全志科技	15 234.79	0.2915	32.0306	300055	万邦达	9 626.11	0.3152	35.4868
60	300068	南都电源	15 163.96	0.2902	32.3208	300418	昆仑万维	9 595.30	0.3142	35.8011
61	300294	博雅生物	15 067.13	0.2883	32.6092	300273	和佳股份	9 565.71	0.3133	36.1143
62	300274	阳光电源	14 907.72	0.2853	32.8945	300032	金龙机电	9 553.05	0.3128	36.4271
63	300257	开山股份	14 723.28	0.2818	33.1762	300100	双林股份	9 207.17	0.3015	36.7287
64	300297	蓝盾股份	14 622.67	0.2798	33.4561	300216	千山药机	9 069.64	0.2970	37.0257
65	300222	科大智能	14 562.47	0.2787	33.7347	300224	正海磁材	8 976.98	0.2940	37.3196
66	300506	名家汇	14 493.00	0.2774	34.0121	300274	阳光电源	8 868.09	0.2904	37.6100
67	300010	立思辰	14 488.49	0.2773	34.2894	300431	暴风集团	8 834.17	0.2893	37.8993
68	300474	景嘉微	14 383.29	0.2753	34.5646	300304	云意电气	8 805.45	0.2884	38.1877
69	300085	银之杰	14 295.89	0.2736	34.8382	300336	新文化	8 783.99	0.2877	38.4753
70	300269	联建光电	14 188.48	0.2715	35.1097	300383	光环新网	8 781.51	0.2876	38.7629
71	300055	万邦达	14 171.73	0.2712	35.3809	300077	国民技术	8 739.56	0.2862	39.0491
72	300343	联创互联	14 110.39	0.2700	35.6510	300098	高新兴	8 649.12	0.2832	39.3323
73	300450	先导智能	13 867.92	0.2654	35.9164	300079	数码视讯	8 647.66	0.2832	39.6155
74	300203	聚光科技	13 838.64	0.2648	36.1812	300287	飞利信	8 597.15	0.2815	39.8971
75	300463	迈克生物	13 698.90	0.2622	36.4433	300178	腾邦国际	8 525.97	0.2792	40.1763
76	300064	豫金刚石	13 682.16	0.2618	36.7052	300147	香雪制药	8 518.93	0.2790	40.4552
77	300166	东方国信	13 642.41	0.2611	36.9663	300185	通裕重工	8 471.02	0.2774	40.7326
78	300148	天舟文化	13 557.95	0.2595	37.2257	300011	鼎汉技术	8 349.83	0.2734	41.0061
79	300100	双林股份	13 530.34	0.2589	37.4847	300307	慈星股份	8 312.97	0.2722	41.2783
80	300202	聚龙股份	13 517.80	0.2587	37.7433	300083	劲胜精密	8 289.28	0.2715	41.5497
81	300237	美晨科技	13 465.14	0.2577	38.0010	300204	舒泰神	8 234.42	0.2697	41.8194
82	300273	和佳股份	13 440.27	0.2572	38.2582	300034	钢研高纳	8 161.50	0.2673	42.0867
83	300252	金信诺	13 206.08	0.2527	38.5110	300271	华宇软件	8 091.93	0.2650	42.3517
84	300208	恒顺众昇	13 184.23	0.2523	38.7633	300347	泰格医药	8 072.81	0.2644	42.6160
85	300032	金龙机电	13 098.25	0.2507	39.0139	300285	国瓷材料	8 042.47	0.2634	42.8794
86	300482	万孚生物	13 066.24	0.2501	39.2640	300297	蓝盾股份	8 026.57	0.2628	43.1422
87	300527	华舟应急	12 849.18	0.2459	39.5099	300166	东方国信	8 012.69	0.2624	43.4046
88	300347	泰格医药	12 826.11	0.2455	39.7553	300043	星辉娱乐	7 993.26	0.2618	43.6664
89	300431	暴风集团	12 727.68	0.2436	39.9989	300252	金信诺	7 911.18	0.2591	43.9255
90	300369	绿盟科技	12 645.87	0.2420	40.2409	300221	银禧科技	7 895.05	0.2585	44.1840
91	300043	星辉娱乐	12 616.17	0.2414	40.4823	300367	东方网力	7 886.03	0.2582	44.4422
92	300212	易华录	12 572.73	0.2406	40.7230	300482	万孚生物	7 877.31	0.2580	44.7002
93	300359	全通教育	12 542.36	0.2400	40.9630	300149	量子高科	7 867.93	0.2577	44.9579
94	300014	亿纬锂能	12 471.45	0.2387	41.2016	300012	华测检测	7 825.73	0.2563	45.2141
95	300432	富临精工	12 443.76	0.2381	41.4398	300294	博雅生物	7 763.33	0.2542	45.4684
96	300216	千山药机	12 263.49	0.2347	41.6745	300118	东方日升	7 686.10	0.2517	45.7201
97	300278	华昌达	12 181.72	0.2331	41.9076	300170	汉得信息	7 633.95	0.2500	45.9700
98	300061	康耐特	12 100.45	0.2316	42.1392	300180	华峰超纤	7 348.57	0.2406	46.2107
99	300533	冰川网络	11 950.00	0.2287	42.3678	300352	北信源	7 330.26	0.2400	46.4507
100	300368	汇金股份	11 868.96	0.2271	42.5950	300187	永清环保	7 312.31	0.2395	46.6902
101	300316	晶盛机电	11 801.20	0.2258	42.8208	300010	立思辰	7 165.61	0.2347	46.9248
102	300285	国瓷材料	11 699.78	0.2239	43.0447	300191	潜能恒信	7 121.49	0.2332	47.1581
103	300009	安科生物	11 674.86	0.2234	43.2681	300160	秀强股份	7 120.42	0.2332	47.3912
104	300516	久之洋	11 671.20	0.2234	43.4915	300229	拓尔思	7 068.74	0.2315	47.6227
105	300180	华峰超纤	11 637.50	0.2227	43.7142	300284	苏交科	7 037.43	0.2305	47.8532
106	300531	优博讯	11 624.00	0.2224	43.9367	300073	当升科技	7 030.44	0.2302	48.0834

## (5) 各股市价总值排名表(二〇一六年)(续)

## RANK BY STOCK MARKET VALUE, 2016 (Continued)

百万元人民币, RMB Mil.

名次 Rank	代码 Code	股票名称 Stock	市价总值 Market Value	占市场 % of Total	累计 %	代码 Code	股票名称 Stock	流通市值 Nego. Value	占市场 % of Total	累计 %
107	300284	苏交科	11 593.49	0.2219	44.1585	300215	电科院	7 012.38	0.2296	48.3130
108	300309	吉艾科技	11 403.65	0.2182	44.3768	300337	银邦股份	6 981.01	0.2286	48.5416
109	300426	唐德影视	11 400.00	0.2182	44.5949	300114	中航电测	6 929.53	0.2269	48.7686
110	300364	中文在线	11 259.21	0.2155	44.8104	300065	海兰信	6 928.74	0.2269	48.9955
111	300352	北信源	11 256.43	0.2154	45.0258	300201	海伦哲	6 904.68	0.2261	49.2216
112	300271	华宇软件	11 246.22	0.2152	45.2410	300009	安科生物	6 880.08	0.2253	49.4469
113	300183	东软载波	11 204.71	0.2144	45.4555	300085	银之杰	6 875.36	0.2251	49.6720
114	300292	吴通控股	11 129.44	0.2130	45.6684	300064	豫金刚石	6 873.55	0.2251	49.8971
115	300118	东方日升	11 123.45	0.2129	45.8813	300236	上海新阳	6 864.84	0.2248	50.1219
116	300377	赢时胜	11 087.51	0.2122	46.0935	300459	金科娱乐	6 831.41	0.2237	50.3456
117	300191	潜能恒信	11 008.00	0.2107	46.3042	300463	迈克生物	6 742.02	0.2208	50.5664
118	300011	鼎汉技术	11 000.42	0.2105	46.5147	300322	硕贝德	6 693.23	0.2192	50.7856
119	300406	九强生物	10 992.62	0.2104	46.7250	300054	鼎龙股份	6 690.17	0.2191	51.0047
120	300339	润和软件	10 950.27	0.2096	46.9346	300342	天银机电	6 642.09	0.2175	51.2222
121	300078	思创医惠	10 849.81	0.2076	47.1422	300339	润和软件	6 619.02	0.2168	51.4389
122	300310	宜通世纪	10 805.26	0.2068	47.3490	300078	思创医惠	6 567.17	0.2151	51.6540
123	300054	鼎龙股份	10 656.77	0.2039	47.5529	300326	凯利泰	6 464.97	0.2117	51.8657
124	300188	美亚柏科	10 616.72	0.2032	47.7561	300458	全志科技	6 436.44	0.2108	52.0765
125	300518	盛讯达	10 590.36	0.2027	47.9588	300053	欧比特	6 433.52	0.2107	52.2872
126	300386	飞天诚信	10 580.69	0.2025	48.1613	300317	珈伟股份	6 407.44	0.2098	52.4970
127	300336	新文化	10 562.82	0.2021	48.3634	300377	赢时胜	6 383.93	0.2091	52.7061
128	300439	美康生物	10 494.86	0.2008	48.5643	300183	东软载波	6 380.24	0.2089	52.9150
129	300083	劲胜精密	10 463.30	0.2002	48.7645	300039	上海凯宝	6 304.09	0.2064	53.1214
130	300194	福安药业	10 429.81	0.1996	48.9641	300327	中颖电子	6 285.17	0.2058	53.3273
131	300304	云意电气	10 411.46	0.1992	49.1633	300238	冠昊生物	6 283.83	0.2058	53.5330
132	300495	美尚生态	10 365.14	0.1984	49.3617	300066	三川智慧	6 221.49	0.2037	53.7368
133	300020	银江股份	10 348.35	0.1980	49.5597	300052	中青宝	6 220.70	0.2037	53.9405
134	300101	振芯科技	10 308.24	0.1973	49.7570	300094	国联水产	6 211.44	0.2034	54.1439
135	300485	赛升药业	10 279.20	0.1967	49.9537	300175	朗源股份	6 139.42	0.2010	54.3449
136	300131	英唐智控	10 267.45	0.1965	50.1502	300205	天喻信息	6 101.89	0.1998	54.5448
137	300170	汉得信息	10 185.77	0.1949	50.3451	300086	康芝药业	6 095.81	0.1996	54.7444
138	300158	振东制药	10 177.28	0.1948	50.5399	300323	华灿光电	6 068.25	0.1987	54.9431
139	300110	华仁药业	10 156.88	0.1944	50.7343	300038	梅泰诺	6 053.28	0.1982	55.1413
140	300215	电科院	10 146.35	0.1942	50.9284	300131	英唐智控	6 027.02	0.1974	55.3387
141	300185	通裕重工	10 097.33	0.1932	51.1217	300269	联建光电	6 017.87	0.1971	55.5358
142	300355	蒙草生态	10 056.59	0.1925	51.3141	300096	易联众	6 011.98	0.1969	55.7326
143	300528	幸福蓝海	10 020.05	0.1918	51.5059	300188	美亚柏科	6 009.56	0.1968	55.9294
144	300005	探路者	9 917.13	0.1898	51.6957	300376	易事特	6 005.53	0.1967	56.1261
145	300351	永贵电器	9 872.85	0.1889	51.8846	300355	蒙草生态	5 995.28	0.1963	56.3224
146	300079	数码视讯	9 865.00	0.1888	52.0734	300226	上海钢联	5 970.41	0.1955	56.5179
147	300568	星源材质	9 825.60	0.1880	52.2614	300332	天壕环境	5 942.67	0.1946	56.7125
148	300410	正业科技	9 776.90	0.1871	52.4485	300111	向日葵	5 882.41	0.1926	56.9052
149	300381	溢多利	9 729.59	0.1862	52.6347	300219	鸿利智汇	5 820.37	0.1906	57.0958
150	300173	智慧松德	9 677.84	0.1852	52.8199	300005	探路者	5 820.24	0.1906	57.2864
151	300012	华测检测	9 670.59	0.1851	53.0050	300102	乾照光电	5 800.50	0.1900	57.4763
152	300300	汉鼎宇佑	9 628.89	0.1843	53.1893	300237	美晨科技	5 794.21	0.1897	57.6661
153	300379	东方通	9 602.79	0.1838	53.3730	300153	科泰电源	5 792.83	0.1897	57.8558
154	300171	东富龙	9 448.67	0.1808	53.5539	300310	宜通世纪	5 778.61	0.1892	58.0450
155	300456	耐威科技	9 431.58	0.1805	53.7343	300450	先导智能	5 743.75	0.1881	58.2331
156	300302	同有科技	9 381.92	0.1795	53.9139	300319	麦捷科技	5 701.39	0.1867	58.4198
157	300224	正海磁材	9 375.14	0.1794	54.0933	300082	奥克股份	5 693.96	0.1865	58.6063
158	300008	天海防务	9 365.92	0.1792	54.2725	300433	蓝思科技	5 675.93	0.1859	58.7921
159	300065	海兰信	9 304.92	0.1781	54.4506	300333	兆日科技	5 615.29	0.1839	58.9760

## (5) 各股市价总值排名表(二〇一六年)(续)

## RANK BY STOCK MARKET VALUE, 2016 (Continued)

百万元人民币, RMB Mil.

名次 Rank	代码 Code	股票名称 Stock	市价总值 Market Value	占市场 % of Total	累计 %	代码 Code	股票名称 Stock	流通市值 Neg. Value	占市场 % of Total	累计 %
160	300373	扬杰科技	9 298.62	0.1779	54.6286	300076	GQY 视讯	5 614.42	0.1839	59.1599
161	300248	新开普	9 255.04	0.1771	54.8057	300158	振东制药	5 602.48	0.1835	59.3433
162	300288	朗玛信息	9 242.70	0.1769	54.9826	300222	科大智能	5 590.87	0.1831	59.5264
163	300413	快乐购	9 214.98	0.1763	55.1589	300343	联创互联	5 586.75	0.1830	59.7094
164	300319	麦捷科技	9 180.88	0.1757	55.3346	300233	金城医药	5 581.11	0.1828	59.8921
165	300077	国民技术	9 159.15	0.1753	55.5099	300116	坚瑞沃能	5 568.46	0.1824	60.0745
166	300466	赛摩电气	9 140.18	0.1749	55.6848	300258	精锻科技	5 492.44	0.1799	60.2544
167	300502	新易盛	9 139.73	0.1749	55.8597	300004	南风股份	5 488.27	0.1797	60.4341
168	300526	中潜股份	9 087.64	0.1739	56.0336	300292	吴通控股	5 457.20	0.1787	60.6128
169	300037	新宙邦	9 072.23	0.1736	56.2072	300128	锦富新材	5 443.93	0.1783	60.7911
170	300447	全信股份	9 055.68	0.1733	56.3805	300300	汉鼎宇佑	5 440.25	0.1782	60.9692
171	300232	洲明科技	9 055.29	0.1733	56.5538	300037	新宙邦	5 365.69	0.1757	61.1449
172	300393	中来股份	9 011.79	0.1725	56.7263	300190	维尔利	5 324.59	0.1744	61.3193
173	300512	中亚股份	8 999.10	0.1722	56.8985	300036	超图软件	5 308.45	0.1738	61.4931
174	300178	腾邦国际	8 978.26	0.1718	57.0703	300325	德威新材	5 290.58	0.1733	61.6664
175	300114	中航电测	8 971.68	0.1717	57.2420	300157	恒泰艾普	5 288.81	0.1732	61.8396
176	300366	创意信息	8 963.04	0.1715	57.4135	300364	中文在线	5 274.64	0.1727	62.0123
177	300238	冠昊生物	8 864.39	0.1696	57.5832	300359	全通教育	5 263.34	0.1724	62.1847
178	300053	欧比特	8 830.46	0.1690	57.7522	300152	科融环境	5 260.26	0.1723	62.3569
179	300523	辰安科技	8 721.60	0.1669	57.9191	300232	洲明科技	5 252.99	0.1720	62.5290
180	300234	开尔新材	8 691.83	0.1663	58.0854	300248	新开普	5 247.85	0.1719	62.7008
181	300476	胜宏科技	8 543.61	0.1635	58.2489	300047	天源迪科	5 243.54	0.1717	62.8725
182	300147	香雪制药	8 533.04	0.1633	58.4122	300209	天泽信息	5 242.52	0.1717	63.0442
183	300363	博腾股份	8 523.30	0.1631	58.5753	300173	智慧松德	5 167.89	0.1692	63.2134
184	300204	舒泰神	8 485.10	0.1624	58.7377	300309	吉艾科技	5 167.22	0.1692	63.3826
185	300039	上海凯宝	8 485.09	0.1624	58.9001	300048	合康新能	5 154.43	0.1688	63.5514
186	300063	天龙集团	8 464.33	0.1620	59.0621	300302	同有科技	5 153.88	0.1688	63.7202
187	300307	慈星股份	8 404.96	0.1608	59.2229	300308	中际装备	5 106.19	0.1672	63.8874
188	300031	宝通科技	8 363.87	0.1601	59.3830	300295	三六五网	5 094.43	0.1668	64.0543
189	300362	天翔环境	8 350.96	0.1598	59.5428	300198	纳川股份	5 036.57	0.1649	64.2192
190	300403	地尔汉宇	8 344.18	0.1597	59.7025	300282	汇冠股份	5 027.30	0.1646	64.3838
191	300109	新开源	8 340.00	0.1596	59.8621	300351	永贵电器	5 021.67	0.1644	64.5483
192	300569	天能重工	8 337.33	0.1596	60.0216	300075	数字政通	5 021.61	0.1644	64.7127
193	300038	梅泰诺	8 329.45	0.1594	60.1810	300091	金通灵	5 019.17	0.1644	64.8771
194	300201	海伦哲	8 321.07	0.1592	60.3403	300278	华昌达	4 998.60	0.1637	65.0408
195	300242	明家联合	8 268.13	0.1582	60.4985	300334	津膜科技	4 994.39	0.1636	65.2043
196	300429	强力新材	8 229.95	0.1575	60.6560	300225	金力泰	4 990.32	0.1634	65.3677
197	300465	高伟达	8 207.94	0.1571	60.8131	300318	博晖创新	4 973.63	0.1629	65.5306
198	300149	量子高科	8 197.18	0.1569	60.9699	300265	通光线缆	4 971.55	0.1628	65.6934
199	300097	智云股份	8 189.52	0.1567	61.1267	300171	东富龙	4 963.25	0.1625	65.8559
200	300034	钢研高纳	8 179.07	0.1565	61.2832	300268	万福生科	4 957.41	0.1623	66.0183
201	300441	鲍斯股份	8 137.74	0.1557	61.4389	300228	富瑞特装	4 947.66	0.1620	66.1803
202	300337	银邦股份	8 104.13	0.1551	61.5940	300080	易成新能	4 939.85	0.1618	66.3421
203	300223	北京君正	8 053.76	0.1541	61.7481	300006	莱美药业	4 937.35	0.1617	66.5038
204	300213	佳讯飞鸿	8 045.31	0.1540	61.9021	300231	银信科技	4 937.33	0.1617	66.6654
205	300128	锦富新材	8 030.57	0.1537	62.0558	300261	雅本化学	4 930.12	0.1614	66.8269
206	300089	文化长城	8 004.67	0.1532	62.2090	300121	阳谷华泰	4 912.24	0.1609	66.9878
207	300484	蓝海华腾	7 990.32	0.1529	62.3619	300028	金亚科技	4 877.57	0.1597	67.1475
208	300187	永清环保	7 990.04	0.1529	62.5148	300089	文化长城	4 842.42	0.1586	67.3061
209	300196	长海股份	7 984.77	0.1528	62.6676	300105	龙源技术	4 819.10	0.1578	67.4639
210	300326	凯利泰	7 949.66	0.1521	62.8197	300328	宜安科技	4 806.60	0.1574	67.6213
211	300221	银禧科技	7 940.77	0.1520	62.9717	300031	宝通科技	4 791.60	0.1569	67.7782
212	300438	鹏辉能源	7 938.00	0.1519	63.1236	300223	北京君正	4 759.17	0.1558	67.9340

## (5) 各股市价总值排名表(二〇一六年)(续)

## RANK BY STOCK MARKET VALUE, 2016 (Continued)

百万元人民币, RMB Mil.

名次 Rank	代码 Code	股票名称 Stock	市价总值 Market Value	占市场 % of Total	累计 %	代码 Code	股票名称 Stock	流通市值 Neg. Value	占市场 % of Total	累计 %
213	300174	元力股份	7 886.64	0.1509	63.2745	300349	金卡股份	4 751.24	0.1556	68.0896
214	300073	当升科技	7 883.28	0.1509	63.4254	300117	嘉寓股份	4 744.83	0.1554	68.2450
215	300353	东土科技	7 852.29	0.1503	63.5756	300049	福瑞股份	4 736.73	0.1551	68.4001
216	300036	超图软件	7 822.67	0.1497	63.7254	300093	金刚玻璃	4 734.26	0.1550	68.5552
217	300473	德尔股份	7 812.00	0.1495	63.8749	300255	常山药业	4 724.61	0.1547	68.7099
218	300229	拓尔思	7 786.74	0.1490	64.0239	300167	迪威视讯	4 713.18	0.1543	68.8642
219	300451	创业软件	7 785.75	0.1490	64.1729	300016	北陆药业	4 695.71	0.1538	69.0180
220	300567	精测电子	7 776.00	0.1488	64.3217	300177	中海达	4 655.99	0.1525	69.1705
221	300299	富春通信	7 702.65	0.1474	64.4691	300288	朗玛信息	4 640.29	0.1520	69.3224
222	300358	楚天科技	7 694.75	0.1473	64.6163	300465	高伟达	4 633.21	0.1517	69.4741
223	300230	永利股份	7 678.38	0.1469	64.7633	300189	神农基因	4 631.65	0.1517	69.6258
224	300436	广生堂	7 666.96	0.1467	64.9100	300413	快乐购	4 565.63	0.1495	69.7753
225	300262	巴安水务	7 598.28	0.1454	65.0554	300298	三诺生物	4 546.68	0.1489	69.9242
226	300256	星星科技	7 580.55	0.1451	65.2005	300097	智云股份	4 545.57	0.1489	70.0731
227	300494	盛天网络	7 567.20	0.1448	65.3453	300406	九强生物	4 527.09	0.1482	70.2213
228	300342	天银机电	7 556.21	0.1446	65.4899	300293	蓝英装备	4 504.61	0.1475	70.3688
229	300322	硕贝德	7 530.91	0.1441	65.6340	300379	东方通	4 501.18	0.1474	70.5162
230	300323	华灿光电	7 512.80	0.1438	65.7778	300008	天海防务	4 500.13	0.1474	70.6636
231	300349	金卡股份	7 479.19	0.1431	65.9209	300045	华力创通	4 460.69	0.1461	70.8097
232	300311	任子行	7 473.68	0.1430	66.0639	300150	世纪瑞尔	4 433.49	0.1452	70.9549
233	300236	上海新阳	7 459.99	0.1428	66.2067	300196	长海股份	4 426.61	0.1450	71.0998
234	300318	博晖创新	7 442.63	0.1424	66.3491	300369	绿盟科技	4 424.01	0.1449	71.2447
235	300409	道氏技术	7 396.00	0.1415	66.4907	300280	南通锻压	4 376.32	0.1433	71.3880
236	300255	常山药业	7 386.24	0.1414	66.6320	300213	佳讯飞鸿	4 376.27	0.1433	71.5313
237	300350	华鹏飞	7 376.10	0.1412	66.7732	300451	创业软件	4 362.76	0.1429	71.6742
238	300075	数字政通	7 371.49	0.1411	66.9143	300340	科恒股份	4 346.45	0.1423	71.8165
239	300250	初灵信息	7 369.95	0.1410	67.0553	300007	汉威电子	4 332.02	0.1419	71.9584
240	300045	华力创通	7 366.44	0.1410	67.1963	300338	开元仪器	4 305.99	0.1410	72.0994
241	300520	科大国创	7 332.44	0.1403	67.3366	300050	世纪鼎利	4 299.06	0.1408	72.2402
242	300457	赢合科技	7 321.86	0.1401	67.4767	300234	开尔新材	4 296.68	0.1407	72.3809
243	300467	迅游科技	7 307.17	0.1398	67.6165	300467	迅游科技	4 293.83	0.1406	72.5215
244	300365	恒华科技	7 300.06	0.1397	67.7562	300210	森远股份	4 270.04	0.1398	72.6613
245	300004	南风股份	7 297.11	0.1396	67.8959	300331	苏大维格	4 255.81	0.1394	72.8007
246	300091	金通灵	7 283.65	0.1394	68.0353	300303	聚飞光电	4 255.13	0.1393	72.9400
247	300219	鸿利智汇	7 280.09	0.1393	68.1746	300135	宝利国际	4 252.94	0.1393	73.0793
248	300332	天壕环境	7 279.16	0.1393	68.3139	300174	元力股份	4 250.06	0.1392	73.2185
249	300209	天泽信息	7 268.00	0.1391	68.4530	300137	先河环保	4 243.65	0.1390	73.3575
250	300513	恒泰实达	7 262.62	0.1390	68.5920	300476	胜宏科技	4 232.76	0.1386	73.4961
251	300348	长亮科技	7 257.95	0.1389	68.7309	300071	华谊嘉信	4 232.47	0.1386	73.6347
252	300511	雪榕生物	7 254.00	0.1388	68.8697	300256	星星科技	4 209.80	0.1379	73.7725
253	300143	星河生物	7 205.24	0.1379	69.0076	300356	光一科技	4 193.04	0.1373	73.9098
254	300160	秀强股份	7 185.08	0.1375	69.1451	300194	福安药业	4 176.02	0.1368	74.0466
255	300411	金盾股份	7 169.60	0.1372	69.2823	300129	泰胜风能	4 166.40	0.1364	74.1830
256	300047	天源迪科	7 123.31	0.1363	69.4186	300277	海联讯	4 154.73	0.1361	74.3191
257	300570	太辰光	7 066.01	0.1352	69.5538	300320	海达股份	4 145.33	0.1357	74.4548
258	300507	苏奥传感	7 033.68	0.1346	69.6884	300184	力源信息	4 139.06	0.1355	74.5904
259	300548	博创科技	6 992.23	0.1338	69.8222	300123	太阳鸟	4 133.14	0.1353	74.7257
260	300449	汉邦高科	6 984.27	0.1337	69.9559	300109	新开源	4 130.89	0.1353	74.8610
261	300360	炬华科技	6 977.92	0.1335	70.0894	300161	华中数控	4 065.73	0.1331	74.9941
262	300279	和晶科技	6 974.63	0.1335	70.2229	300240	飞力达	4 039.10	0.1323	75.1264
263	300119	瑞普生物	6 953.24	0.1331	70.3560	300449	汉邦高科	4 023.85	0.1318	75.2582
264	300477	合纵科技	6 949.45	0.1330	70.4890	300341	麦迪电气	4 020.98	0.1317	75.3899
265	300556	丝路视觉	6 930.27	0.1326	70.6216	300314	戴维医疗	4 020.87	0.1317	75.5215

## (5) 各股市价总值排名表(二〇一六年)(续)

## RANK BY STOCK MARKET VALUE, 2016 (Continued)

百万元人民币, RMB Mil.

名次 Rank	代码 Code	股票名称 Stock	市价总值 Market Value	占市场 % of Total	累计 %	代码 Code	股票名称 Stock	流通市值 Nego. Value	占市场 % of Total	累计 %
266	300389	艾比森	6 927.86	0.1326	70.7542	300063	天龙集团	4 019.35	0.1316	75.6532
267	300503	昊志机电	6 906.61	0.1322	70.8864	300074	华平股份	3 997.55	0.1309	75.7841
268	300508	维宏股份	6 903.06	0.1321	71.0185	300069	金利华电	3 980.01	0.1303	75.9144
269	300066	三川智慧	6 895.42	0.1320	71.1504	300289	利德曼	3 953.92	0.1295	76.0439
270	300401	花园生物	6 887.76	0.1318	71.2822	300386	飞天诚信	3 941.57	0.1291	76.1729
271	300198	纳川股份	6 870.11	0.1315	71.4137	300438	鹏辉能源	3 932.59	0.1288	76.3017
272	300006	莱美药业	6 863.44	0.1313	71.5450	300262	巴安水务	3 926.57	0.1286	76.4303
273	300081	恒信移动	6 847.17	0.1310	71.6761	300018	中元股份	3 904.61	0.1279	76.5582
274	300155	安居宝	6 841.04	0.1309	71.8070	300140	启源装备	3 904.03	0.1278	76.6860
275	300388	国祯环保	6 820.64	0.1305	71.9375	300426	唐德影视	3 897.49	0.1276	76.8137
276	300301	长方集团	6 810.74	0.1303	72.0679	300346	南大光电	3 883.29	0.1272	76.9408
277	300444	双杰电气	6 800.91	0.1301	72.1980	300329	海伦钢琴	3 876.22	0.1269	77.0678
278	300306	远方光电	6 798.75	0.1301	72.3281	300247	乐金健康	3 853.34	0.1262	77.1939
279	300276	三丰智能	6 795.36	0.1300	72.4582	300495	美尚生态	3 850.37	0.1261	77.3200
280	300325	德威新材	6 773.70	0.1296	72.5878	300127	银河磁体	3 823.99	0.1252	77.4453
281	300443	金雷风电	6 758.43	0.1293	72.7171	300130	新国都	3 807.64	0.1247	77.5700
282	300543	朗科智能	6 735.00	0.1289	72.8460	300393	中来股份	3 791.69	0.1242	77.6941
283	300071	华谊嘉信	6 732.35	0.1288	72.9749	300249	依米康	3 776.04	0.1237	77.8178
284	300096	易联众	6 703.70	0.1283	73.1031	300471	厚普股份	3 767.03	0.1234	77.9411
285	300505	川金诺	6 682.71	0.1279	73.2310	300057	万顺股份	3 751.26	0.1228	78.0640
286	300177	中海达	6 634.44	0.1270	73.3580	300299	富春通信	3 750.75	0.1228	78.1868
287	300247	乐金健康	6 582.43	0.1260	73.4840	300025	华星创业	3 742.13	0.1225	78.3093
288	300190	维尔利	6 566.67	0.1257	73.6096	300217	东方电热	3 707.14	0.1214	78.4307
289	300561	汇金科技	6 562.08	0.1256	73.7352	300401	花园生物	3 667.29	0.1201	78.5508
290	300424	航新科技	6 551.04	0.1254	73.8606	300403	地尔汉宇	3 662.72	0.1199	78.6708
291	300157	恒泰艾普	6 550.38	0.1254	73.9859	300353	东土科技	3 658.20	0.1198	78.7906
292	300050	世纪鼎利	6 540.77	0.1252	74.1111	300473	德尔股份	3 651.98	0.1196	78.9102
293	300497	富祥股份	6 532.89	0.1250	74.2361	300200	高盟新材	3 639.34	0.1192	79.0294
294	300392	腾信股份	6 524.16	0.1249	74.3610	300056	三维丝	3 634.56	0.1190	79.1484
295	300263	隆华节能	6 500.92	0.1244	74.4854	300276	三丰智能	3 627.36	0.1188	79.2672
296	300282	汇冠股份	6 493.94	0.1243	74.6097	300335	迪森股份	3 626.97	0.1188	79.3859
297	300094	国联水产	6 483.87	0.1241	74.7337	300506	名家汇	3 623.25	0.1187	79.5046
298	300519	新光药业	6 480.00	0.1240	74.8578	300181	佐力药业	3 623.03	0.1186	79.6232
299	300048	合康新能	6 471.50	0.1238	74.9816	300279	和晶科技	3 622.29	0.1186	79.7419
300	300076	GQY 视讯	6 470.24	0.1238	75.1054	300485	赛升药业	3 618.28	0.1185	79.8603
301	300338	开元仪器	6 451.20	0.1235	75.2289	300456	耐威科技	3 615.41	0.1184	79.9787
302	300440	运达科技	6 448.96	0.1234	75.3523	300474	景嘉微	3 609.29	0.1182	80.0969
303	300226	上海钢联	6 444.46	0.1233	75.4756	300263	隆华节能	3 598.47	0.1178	80.2148
304	300471	厚普股份	6 426.19	0.1230	75.5986	300242	明家联合	3 597.72	0.1178	80.3326
305	300129	泰胜风能	6 400.75	0.1225	75.7211	300239	东宝生物	3 595.00	0.1177	80.4503
306	300327	中颖电子	6 368.77	0.1219	75.8430	300246	宝莱特	3 592.51	0.1176	80.5680
307	300565	科信技术	6 348.80	0.1215	75.9645	300081	恒信移动	3 586.05	0.1174	80.6854
308	300231	银信科技	6 339.85	0.1213	76.0858	300345	红宇新材	3 562.71	0.1167	80.8021
309	300335	迪森股份	6 303.89	0.1206	76.2064	300220	金运激光	3 530.57	0.1156	80.9177
310	300522	世名科技	6 300.98	0.1206	76.3270	300042	朗科科技	3 529.14	0.1156	81.0332
311	300086	康芝药业	6 264.00	0.1199	76.4469	300348	长亮科技	3 519.41	0.1153	81.1485
312	300175	朗源股份	6 261.64	0.1198	76.5667	300301	长方集团	3 506.94	0.1148	81.2633
313	300340	科恒股份	6 259.45	0.1198	76.6865	300030	阳普医疗	3 495.75	0.1145	81.3778
314	300378	鼎捷软件	6 243.53	0.1195	76.8060	300119	瑞普生物	3 490.20	0.1143	81.4921
315	300052	中青宝	6 238.82	0.1194	76.9254	300250	初灵信息	3 478.42	0.1139	81.6060
316	300056	三维丝	6 230.39	0.1192	77.0446	300313	天山生物	3 460.27	0.1133	81.7193
317	300384	三联虹普	6 192.13	0.1185	77.1631	300378	鼎捷软件	3 444.68	0.1128	81.8321
318	300397	天和防务	6 187.20	0.1184	77.2815	300044	赛为智能	3 435.29	0.1125	81.9446



## (5) 各股市价总值排名表(二〇一六年)(续)

## RANK BY STOCK MARKET VALUE, 2016 (Continued)

百万元人民币, RMB Mil.

名次 Rank	代码 Code	股票名称 Stock	市价总值 Market Value	占市场 % of Total	累计 %	代码 Code	股票名称 Stock	流通市值 Neg. Value	占市场 % of Total	累计 %
319	300233	金城医药	6 170.48	0.1181	77.3996	300087	荃银高科	3 432.93	0.1124	82.0571
320	300205	天喻信息	6 167.00	0.1180	77.5176	300193	佳士科技	3 430.54	0.1123	82.1694
321	300057	万顺股份	6 164.10	0.1180	77.6356	300046	台基股份	3 419.89	0.1120	82.2814
322	300298	三诺生物	6 137.77	0.1175	77.7531	300163	先锋新材	3 414.91	0.1118	82.3932
323	300314	戴维医疗	6 122.88	0.1172	77.8702	300368	汇金股份	3 414.14	0.1118	82.5050
324	300303	聚飞光电	6 120.96	0.1171	77.9874	300051	三五互联	3 400.50	0.1114	82.6164
325	300545	联得装备	6 118.05	0.1171	78.1044	300106	西部牧业	3 392.12	0.1111	82.7275
326	300331	苏大维格	6 108.24	0.1169	78.2213	300432	富临精工	3 383.80	0.1108	82.8383
327	300552	万集科技	6 073.36	0.1162	78.3376	300172	中电环保	3 380.17	0.1107	82.9490
328	300420	五洋科技	6 060.54	0.1160	78.4535	300155	安居宝	3 377.36	0.1106	83.0596
329	300398	飞凯材料	6 056.96	0.1159	78.5695	300245	天玑科技	3 375.32	0.1105	83.1701
330	300184	力源信息	6 054.50	0.1159	78.6853	300264	佳创视讯	3 370.82	0.1104	83.2805
331	300546	雄帝科技	6 054.09	0.1159	78.8012	300311	任子行	3 365.51	0.1102	83.3907
332	300448	浩云科技	6 047.76	0.1157	78.9169	300424	航新科技	3 361.07	0.1101	83.5008
333	300491	通合科技	6 036.73	0.1155	79.0324	300497	富祥股份	3 348.95	0.1097	83.6104
334	300510	金冠电气	6 032.32	0.1154	79.1479	300439	美康生物	3 332.75	0.1091	83.7196
335	300016	北陆药业	6 021.10	0.1152	79.2631	300061	康耐特	3 330.90	0.1091	83.8286
336	300228	富瑞特装	6 019.36	0.1152	79.3783	300457	赢合科技	3 322.20	0.1088	83.9374
337	300394	天孚通信	6 015.96	0.1151	79.4934	300095	华伍股份	3 307.48	0.1083	84.0457
338	300428	四通新材	6 004.25	0.1149	79.6083	300138	晨光生物	3 280.15	0.1074	84.1532
339	300249	依米康	5 974.28	0.1143	79.7227	300103	达刚路机	3 275.31	0.1073	84.2604
340	300023	宝德股份	5 952.29	0.1139	79.8366	300151	昌红科技	3 262.64	0.1068	84.3673
341	300258	精锻科技	5 937.30	0.1136	79.9502	300388	国祯环保	3 251.21	0.1065	84.4737
342	300532	今天国际	5 907.72	0.1131	80.0633	300176	鸿特精密	3 248.94	0.1064	84.5801
343	300382	斯莱克	5 905.22	0.1130	80.1763	300443	金雷风电	3 248.06	0.1064	84.6865
344	300111	向日葵	5 901.35	0.1129	80.2892	300395	菲利华	3 236.54	0.1060	84.7925
345	300102	乾照光电	5 897.11	0.1129	80.4021	300206	理邦仪器	3 233.24	0.1059	84.8984
346	300108	双龙股份	5 883.14	0.1126	80.5146	300154	瑞凌股份	3 226.12	0.1056	85.0040
347	300541	先进数通	5 880.00	0.1125	80.6272	300330	华虹计通	3 225.90	0.1056	85.1096
348	300210	森远股份	5 872.51	0.1124	80.7395	300230	永利股份	3 221.96	0.1055	85.2151
349	300130	新国都	5 847.00	0.1119	80.8514	300527	华舟应急	3 212.99	0.1052	85.3204
350	300493	润欣科技	5 810.40	0.1112	80.9626	300415	伊之密	3 200.67	0.1048	85.4252
351	300021	大禹节水	5 804.79	0.1111	81.0737	300099	尤洛卡	3 181.03	0.1042	85.5293
352	300422	博世科	5 803.14	0.1111	81.1848	300164	通源石油	3 176.26	0.1040	85.6334
353	300153	科泰电源	5 801.60	0.1110	81.2958	300041	回天新材	3 173.42	0.1039	85.7373
354	300396	迪瑞医疗	5 801.23	0.1110	81.4068	300429	强力新材	3 172.17	0.1039	85.8412
355	300525	博思软件	5 788.41	0.1108	81.5176	300362	天翔环境	3 166.40	0.1037	85.9449
356	300468	四方精创	5 773.88	0.1105	81.6281	300321	同大股份	3 160.45	0.1035	86.0483
357	300151	昌红科技	5 763.67	0.1103	81.7384	300468	四方精创	3 144.19	0.1030	86.1513
358	300356	光一科技	5 739.51	0.1098	81.8482	300409	道氏技术	3 132.12	0.1026	86.2539
359	300099	尤洛卡	5 707.25	0.1092	81.9575	300108	双龙股份	3 059.31	0.1002	86.3541
360	300333	兆日科技	5 701.92	0.1091	82.0666	300447	全信股份	3 045.85	0.0997	86.4538
361	300082	奥克股份	5 694.62	0.1090	82.1755	300022	吉峰农机	3 044.33	0.0997	86.5535
362	300007	汉威电子	5 675.85	0.1086	82.2842	300067	安诺其	3 043.42	0.0997	86.6532
363	300018	中元股份	5 664.20	0.1084	82.3926	300436	广生堂	3 026.24	0.0991	86.7523
364	300357	我武生物	5 659.23	0.1083	82.5009	300558	贝达药业	3 025.80	0.0991	86.8514
365	300195	长荣股份	5 646.81	0.1081	82.6089	300021	大禹节水	3 013.72	0.0987	86.9500
366	300500	苏州设计	5 613.10	0.1074	82.7163	300132	青松股份	2 993.12	0.0980	87.0481
367	300127	银河磁体	5 590.43	0.1070	82.8233	300493	润欣科技	2 992.65	0.0980	87.1461
368	300140	启源装备	5 567.35	0.1065	82.9299	300477	合纵科技	2 989.86	0.0979	87.2440
369	300341	麦迪电气	5 562.61	0.1065	83.0363	300533	冰川网络	2 987.50	0.0978	87.3418
370	300206	理邦仪器	5 557.50	0.1064	83.1427	300013	新宁物流	2 984.63	0.0977	87.4395
371	300181	佐力药业	5 556.74	0.1063	83.2490	300272	开能环保	2 960.82	0.0970	87.5365

## (5) 各股市价总值排名表(二〇一六年)(续)

## RANK BY STOCK MARKET VALUE, 2016 (Continued)

百万元人民币, RMB Mil.

名次 Rank	代码 Code	股票名称 Stock	市价总值 Market Value	占市场 % of Total	累计 %	代码 Code	股票名称 Stock	流通市值 Neg. Value	占市场 % of Total	累计 %
372	300501	海顺新材	5 551.52	0.1062	83.3553	300165	天瑞仪器	2 952.46	0.0967	87.6332
373	300295	三六五网	5 548.61	0.1062	83.4614	300019	硅宝科技	2 946.78	0.0965	87.7297
374	300259	新天科技	5 547.80	0.1062	83.5676	300466	赛摩电气	2 937.37	0.0962	87.8259
375	300370	安控科技	5 536.39	0.1060	83.6736	300029	天龙光电	2 936.67	0.0962	87.9220
376	300534	陇神戎发	5 529.55	0.1058	83.7794	300363	博腾股份	2 929.88	0.0959	88.0180
377	300069	金利华电	5 528.25	0.1058	83.8852	300162	雷曼股份	2 929.33	0.0959	88.1139
378	300049	福瑞股份	5 515.01	0.1055	83.9907	300254	仟源医药	2 927.25	0.0959	88.2098
379	300135	宝利国际	5 501.95	0.1053	84.0960	300516	久之洋	2 917.80	0.0955	88.3053
380	300550	和仁科技	5 501.60	0.1053	84.2013	300084	海默科技	2 909.68	0.0953	88.4006
381	300469	信息发展	5 472.20	0.1047	84.3060	300440	运达科技	2 907.28	0.0952	88.4958
382	300562	乐心医疗	5 461.63	0.1045	84.4105	300531	优博讯	2 906.00	0.0952	88.5910
383	300455	康拓红外	5 446.00	0.1042	84.5148	300169	天晟新材	2 903.97	0.0951	88.6861
384	300217	东方电热	5 425.08	0.1038	84.6186	300195	长荣股份	2 881.00	0.0943	88.7804
385	300051	三五互联	5 419.82	0.1037	84.7223	300139	晓程科技	2 874.78	0.0941	88.8746
386	300535	达威股份	5 393.92	0.1032	84.8255	300422	博世科	2 866.91	0.0939	88.9684
387	300150	世纪瑞尔	5 383.80	0.1030	84.9286	300410	正业科技	2 831.26	0.0927	89.0612
388	300189	神农基因	5 376.00	0.1029	85.0314	300350	华鹏飞	2 828.26	0.0926	89.1538
389	300425	环能科技	5 365.75	0.1027	85.1341	300306	远方光电	2 828.22	0.0926	89.2464
390	300481	濮阳惠成	5 328.00	0.1020	85.2361	300392	腾信股份	2 788.31	0.0913	89.3377
391	300095	华伍股份	5 314.06	0.1017	85.3378	300446	乐凯新材	2 774.90	0.0909	89.4286
392	300499	高澜股份	5 306.67	0.1016	85.4393	300035	中科电气	2 753.51	0.0902	89.5187
393	300414	中光防雷	5 285.10	0.1011	85.5405	300214	日科化学	2 748.53	0.0900	89.6088
394	300289	利德曼	5 276.38	0.1010	85.6414	300286	安科瑞	2 744.49	0.0899	89.6986
395	300093	金刚玻璃	5 272.56	0.1009	85.7423	300218	安利股份	2 734.86	0.0896	89.7882
396	300121	阳谷华泰	5 272.48	0.1009	85.8432	300411	金盾股份	2 718.35	0.0890	89.8772
397	300152	科融环境	5 260.46	0.1007	85.9439	300062	中能电气	2 713.29	0.0889	89.9661
398	300427	红相电力	5 249.26	0.1005	86.0444	300125	易世达	2 680.09	0.0878	90.0538
399	300380	安硕信息	5 237.84	0.1002	86.1446	300470	日机密封	2 673.13	0.0875	90.1414
400	300419	浩丰科技	5 233.14	0.1001	86.2448	300365	恒华科技	2 667.60	0.0874	90.2287
401	300261	雅本化学	5 192.54	0.0994	86.3441	300397	天和防务	2 660.50	0.0871	90.3158
402	300437	清水源	5 176.41	0.0991	86.4432	300518	盛讯达	2 648.16	0.0867	90.4026
403	300320	海达股份	5 151.19	0.0986	86.5418	300259	新天科技	2 637.81	0.0864	90.4889
404	300308	中际装备	5 141.06	0.0984	86.6402	300241	瑞丰光电	2 636.92	0.0864	90.5753
405	300515	三德科技	5 128.00	0.0981	86.7383	300192	科斯伍德	2 633.74	0.0862	90.6615
406	300402	宝色股份	5 106.56	0.0977	86.8360	300398	飞凯材料	2 616.76	0.0857	90.7472
407	300475	聚隆科技	5 090.00	0.0974	86.9334	300107	建新股份	2 615.46	0.0856	90.8329
408	300566	激智科技	5 085.80	0.0973	87.0308	300040	九洲电气	2 581.40	0.0845	90.9174
409	300547	川环科技	5 054.33	0.0967	87.1275	300120	经纬电材	2 567.35	0.0841	91.0015
410	300062	中能电气	5 054.28	0.0967	87.2242	300275	梅安森	2 558.27	0.0838	91.0853
411	300172	中电环保	5 029.44	0.0962	87.3204	300126	锐奇股份	2 553.04	0.0836	91.1689
412	300137	先河环保	5 028.17	0.0962	87.4167	300141	和顺电气	2 538.44	0.0831	91.2520
413	300225	金力泰	5 023.23	0.0961	87.5128	300373	扬杰科技	2 538.41	0.0831	91.3351
414	300334	津膜科技	5 018.37	0.0960	87.6088	300243	瑞丰高材	2 533.89	0.0830	91.4181
415	300041	回天新材	5 005.80	0.0958	87.7046	300400	劲拓股份	2 531.06	0.0829	91.5010
416	300162	雷曼股份	5 001.96	0.0957	87.8004	300374	恒通科技	2 530.06	0.0829	91.5838
417	300490	华自科技	5 000.00	0.0957	87.8960	300281	金明精机	2 527.13	0.0828	91.6666
418	300555	路通视信	4 996.80	0.0956	87.9917	300357	我武生物	2 508.93	0.0822	91.7488
419	300265	通光线缆	4 978.12	0.0953	88.0869	300227	光韵达	2 507.36	0.0821	91.8309
420	300044	赛为智能	4 969.65	0.0951	88.1820	300528	幸福蓝海	2 505.12	0.0820	91.9129
421	300268	万福生科	4 958.00	0.0949	88.2769	300179	四方达	2 499.79	0.0819	91.9948
422	300080	易成新能	4 947.59	0.0947	88.3716	300312	邦讯技术	2 499.25	0.0818	92.0766
423	300074	华平股份	4 931.16	0.0944	88.4660	300370	安控科技	2 476.24	0.0811	92.1577
424	300517	海波重科	4 921.34	0.0942	88.5602	300023	宝德股份	2 469.72	0.0809	92.2386

## (5) 各股市价总值排名表(二〇一六年)(续)

## RANK BY STOCK MARKET VALUE, 2016 (Continued)

百万元人民币, RMB Mil.

名次 Rank	代码 Code	股票名称 Stock	市价总值 Market Value	占市场 % of Total	累计 %	代码 Code	股票名称 Stock	流通市值 Neg. Value	占市场 % of Total	累计 %
425	300407	凯发电气	4 920.48	0.0942	88.6543	300112	万讯自控	2 467.34	0.0808	92.3194
426	300163	先锋新材	4 905.90	0.0939	88.7482	300568	星源材质	2 456.40	0.0804	92.3998
427	300346	南大光电	4 896.70	0.0937	88.8419	300407	凯发电气	2 440.89	0.0799	92.4797
428	300551	古鳌科技	4 880.64	0.0934	88.9353	300442	普丽盛	2 430.57	0.0796	92.5593
429	300537	广信材料	4 879.00	0.0934	89.0287	300481	濮阳惠成	2 428.90	0.0795	92.6389
430	300028	金亚科技	4 877.64	0.0933	89.1220	300358	楚天科技	2 402.51	0.0787	92.7176
431	300246	宝莱特	4 870.57	0.0932	89.2152	300444	双杰电气	2 387.81	0.0782	92.7958
432	300272	开能环保	4 857.86	0.0930	89.3082	300143	星河生物	2 362.23	0.0774	92.8731
433	300345	红宇新材	4 841.01	0.0926	89.4008	300420	五洋科技	2 286.67	0.0749	92.9480
434	300415	伊之密	4 831.20	0.0925	89.4933	300502	新易盛	2 284.93	0.0748	93.0228
435	300193	佳士科技	4 825.42	0.0923	89.5856	300419	浩丰科技	2 283.03	0.0748	93.0976
436	300521	爱司凯	4 824.00	0.0923	89.6780	300526	中潜股份	2 274.39	0.0745	93.1721
437	300105	龙源技术	4 819.10	0.0922	89.7702	300469	信息发展	2 271.66	0.0744	93.2464
438	300399	京天利	4 815.36	0.0922	89.8623	300211	亿通科技	2 260.66	0.0740	93.3205
439	300328	宜安科技	4 806.60	0.0920	89.9543	300512	中亚股份	2 249.77	0.0737	93.3942
440	300138	晨光生物	4 778.27	0.0914	90.0458	300270	中威电子	2 229.86	0.0730	93.4672
441	300559	佳发安泰	4 768.24	0.0913	90.1370	300092	科新机电	2 228.31	0.0730	93.5401
442	300462	华铭智能	4 759.61	0.0911	90.2281	300290	荣科科技	2 225.16	0.0729	93.6130
443	300530	达志科技	4 752.30	0.0909	90.3190	300235	方直科技	2 219.78	0.0727	93.6857
444	300117	嘉寓股份	4 752.12	0.0909	90.4100	300479	神思电子	2 219.48	0.0727	93.7584
445	300434	金石东方	4 746.40	0.0908	90.5008	300394	天孚通信	2 201.62	0.0721	93.8305
446	300445	康斯特	4 737.07	0.0907	90.5915	300360	炬华科技	2 193.40	0.0718	93.9023
447	300025	华星创业	4 713.84	0.0902	90.6817	300344	太空板业	2 193.04	0.0718	93.9741
448	300167	迪威视讯	4 713.77	0.0902	90.7719	300486	东杰智能	2 190.72	0.0717	94.0459
449	300371	汇中股份	4 713.60	0.0902	90.8621	300381	溢多利	2 184.53	0.0715	94.1174
450	300245	天玑科技	4 708.43	0.0901	90.9522	300523	辰安科技	2 180.40	0.0714	94.1888
451	300103	达刚路机	4 692.03	0.0898	91.0420	300425	环能科技	2 162.91	0.0708	94.2596
452	300470	日机密封	4 690.72	0.0898	91.1318	300404	博济医药	2 103.89	0.0689	94.3285
453	300575	中旗股份	4 687.06	0.0897	91.2215	300416	苏试试验	2 092.60	0.0685	94.3971
454	300067	安诺其	4 672.80	0.0894	91.3109	300569	天能重工	2 084.83	0.0683	94.4653
455	300430	诚益通	4 670.41	0.0894	91.4003	300414	中光防雷	2 035.83	0.0667	94.5320
456	300488	恒锋工具	4 656.99	0.0891	91.4894	300455	康拓红外	2 017.74	0.0661	94.5981
457	300542	新晨科技	4 633.71	0.0887	91.5781	300389	艾比森	2 007.47	0.0657	94.6638
458	300421	力星股份	4 626.86	0.0885	91.6666	300384	三联虹普	2 004.81	0.0657	94.7295
459	300165	天瑞仪器	4 617.60	0.0884	91.7550	300484	蓝海华腾	1 997.58	0.0654	94.7949
460	300400	劲拓股份	4 600.80	0.0880	91.8430	300283	温州宏丰	1 995.09	0.0653	94.8602
461	300154	瑞凌股份	4 595.16	0.0879	91.9310	300430	诚益通	1 983.85	0.0650	94.9252
462	300549	优德精密	4 584.23	0.0877	92.0187	300529	健帆生物	1 976.52	0.0647	94.9899
463	300312	邦讯技术	4 566.97	0.0874	92.1061	300448	浩云科技	1 975.03	0.0647	95.0546
464	300509	新美星	4 564.80	0.0874	92.1934	300305	裕兴股份	1 952.71	0.0639	95.1185
465	300395	菲利华	4 559.86	0.0873	92.2807	300567	精测电子	1 944.00	0.0637	95.1822
466	300487	蓝晓科技	4 557.91	0.0872	92.3679	300441	鲍斯股份	1 938.59	0.0635	95.2457
467	300164	通源石油	4 554.07	0.0872	92.4551	300462	华铭智能	1 892.16	0.0620	95.3076
468	300412	迦南科技	4 550.21	0.0871	92.5422	300494	盛天网络	1 891.80	0.0620	95.3696
469	300123	太阳鸟	4 550.02	0.0871	92.6292	300375	鹏翎股份	1 889.62	0.0619	95.4315
470	300019	硅宝科技	4 546.59	0.0870	92.7162	300437	清水源	1 877.24	0.0615	95.4929
471	300435	中泰股份	4 538.59	0.0869	92.8031	300382	斯莱克	1 874.02	0.0614	95.5543
472	300293	蓝英装备	4 536.00	0.0868	92.8899	300487	蓝晓科技	1 855.65	0.0608	95.6151
473	300446	乐凯新材	4 526.41	0.0866	92.9765	300452	山河药辅	1 844.39	0.0604	95.6755
474	300084	海默科技	4 482.52	0.0858	93.0623	300380	安硕信息	1 841.57	0.0603	95.7358
475	300290	荣科科技	4 480.73	0.0857	93.1480	300366	创意信息	1 835.97	0.0601	95.7959
476	300417	南华仪器	4 476.58	0.0857	93.2337	300513	恒泰实达	1 817.56	0.0595	95.8554
477	300540	深冷股份	4 476.00	0.0857	93.3194	300511	雪榕生物	1 813.50	0.0594	95.9148

## (5) 各股市价总值排名表(二〇一六年)(续)

## RANK BY STOCK MARKET VALUE, 2016 (Continued)

百万元人民币, RMB Mil.

名次 Rank	代码 Code	股票名称 Stock	市价总值 Market Value	占市场 % of Total	累计 %	代码 Code	股票名称 Stock	流通市值 Neg. Value	占市场 % of Total	累计 %
478	300241	瑞丰光电	4 459.94	0.0854	93.4047	300483	沃施股份	1 784.67	0.0584	95.9733
479	300375	鹏翎股份	4 456.30	0.0853	93.4900	300460	惠伦晶体	1 772.48	0.0580	96.0313
480	300563	神宇股份	4 432.80	0.0848	93.5748	300570	太辰光	1 766.50	0.0578	96.0891
481	300385	雪浪环境	4 422.00	0.0846	93.6595	300385	雪浪环境	1 765.62	0.0578	96.1470
482	300281	金明精机	4 394.26	0.0841	93.7436	300396	迪瑞医疗	1 759.50	0.0576	96.2046
483	300536	农尚环境	4 382.56	0.0839	93.8274	300507	苏奥传感	1 758.68	0.0576	96.2622
484	300264	佳创视讯	4 378.86	0.0838	93.9112	300520	科大国创	1 755.36	0.0575	96.3197
485	300280	南通锻压	4 376.32	0.0838	93.9950	300548	博创科技	1 748.27	0.0573	96.3769
486	300161	华中数控	4 371.08	0.0836	94.0786	300556	丝路视觉	1 733.61	0.0568	96.4337
487	300492	山鼎设计	4 369.66	0.0836	94.1622	300503	昊志机电	1 702.00	0.0557	96.4894
488	300404	博济医药	4 321.55	0.0827	94.2449	300543	朗科智能	1 683.75	0.0551	96.5446
489	300538	同益股份	4 315.36	0.0826	94.3275	300260	新莱应材	1 674.20	0.0548	96.5994
490	300416	苏试试验	4 314.36	0.0826	94.4101	300505	川金诺	1 671.39	0.0547	96.6541
491	300390	天华超净	4 313.73	0.0826	94.4926	300402	宝色股份	1 671.01	0.0547	96.7088
492	300442	普丽盛	4 312.00	0.0825	94.5752	300453	三鑫医疗	1 668.19	0.0546	96.7635
493	300572	安车检测	4 304.88	0.0824	94.6576	300390	天华超净	1 660.00	0.0544	96.8178
494	300560	中富通	4 291.34	0.0821	94.7397	300561	汇金科技	1 640.52	0.0537	96.8716
495	300460	惠伦晶体	4 290.99	0.0821	94.8218	300354	东华测试	1 631.07	0.0534	96.9250
496	300557	理工光科	4 278.68	0.0819	94.9037	300427	红相电力	1 629.51	0.0534	96.9783
497	300030	阳普医疗	4 270.65	0.0817	94.9854	300489	中飞股份	1 629.11	0.0533	97.0317
498	300461	田中精机	4 256.18	0.0815	95.0669	300519	新光药业	1 620.00	0.0531	97.0847
499	300539	横河模具	4 255.05	0.0814	95.1483	300464	星徽精密	1 608.13	0.0527	97.1374
500	300087	荃银高科	4 231.22	0.0810	95.2293	300565	科信技术	1 587.20	0.0520	97.1894
501	300042	朗科科技	4 215.08	0.0807	95.3099	300522	世名科技	1 575.48	0.0516	97.2410
502	300169	天晟新材	4 205.20	0.0805	95.3904	300475	聚隆科技	1 558.81	0.0510	97.2920
503	300374	恒通科技	4 195.35	0.0803	95.4707	300428	四通新材	1 545.65	0.0506	97.3426
504	300553	集智股份	4 192.80	0.0802	95.5509	300545	联得装备	1 529.81	0.0501	97.3927
505	300277	海联讯	4 164.05	0.0797	95.6306	300552	万集科技	1 519.76	0.0498	97.4425
506	300132	青松股份	4 144.78	0.0793	95.7099	300423	鲁亿通	1 518.64	0.0497	97.4922
507	300270	中威电子	4 140.22	0.0792	95.7892	300435	中泰股份	1 518.62	0.0497	97.5419
508	300480	光力科技	4 106.48	0.0786	95.8677	300417	南华仪器	1 518.37	0.0497	97.5917
509	300479	神思电子	4 091.20	0.0783	95.9460	300546	雄帝科技	1 514.09	0.0496	97.6413
510	300283	温州宏丰	4 069.03	0.0779	96.0239	300510	金冠电气	1 512.92	0.0495	97.6908
511	300452	山河药辅	4 059.07	0.0777	96.1016	300461	田中精机	1 504.79	0.0493	97.7401
512	300329	海伦钢琴	4 045.77	0.0774	96.1790	300491	通合科技	1 490.00	0.0488	97.7889
513	300240	飞力达	4 043.09	0.0774	96.2564	300421	力星股份	1 488.48	0.0487	97.8376
514	300107	建新股份	4 022.66	0.0770	96.3334	300532	今天国际	1 476.93	0.0484	97.8860
515	300254	仟源医药	4 018.26	0.0769	96.4103	300541	先进数通	1 470.00	0.0481	97.9341
516	300478	杭州高新	3 977.53	0.0761	96.4864	300525	博思软件	1 452.64	0.0476	97.9817
517	300040	九洲电气	3 969.60	0.0760	96.5623	300405	科隆精化	1 447.36	0.0474	98.0291
518	300286	安科瑞	3 944.66	0.0755	96.6378	300478	杭州高新	1 441.98	0.0472	98.0763
519	300141	和顺电气	3 905.34	0.0747	96.7126	300508	维宏股份	1 436.01	0.0470	98.1233
520	300013	新宁物流	3 850.44	0.0737	96.7863	300480	光力科技	1 416.67	0.0464	98.1697
521	300344	太空板业	3 845.49	0.0736	96.8599	300399	京天利	1 405.21	0.0460	98.2157
522	300387	富邦股份	3 836.64	0.0734	96.9333	300371	汇中股份	1 394.88	0.0457	98.2614
523	300200	高盟新材	3 823.44	0.0732	97.0064	300501	海顺新材	1 391.52	0.0456	98.3070
524	300112	万讯自控	3 809.55	0.0729	97.0793	300534	陇神戎发	1 382.55	0.0453	98.3523
525	300464	星徽精密	3 802.84	0.0728	97.1521	300550	和仁科技	1 375.40	0.0450	98.3973
526	300453	三鑫医疗	3 772.77	0.0722	97.2243	300562	乐心医疗	1 370.04	0.0449	98.4422
527	300211	亿通科技	3 753.18	0.0718	97.2961	300500	苏州设计	1 369.05	0.0448	98.4870
528	300305	裕兴股份	3 751.19	0.0718	97.3679	300412	迦南科技	1 355.21	0.0444	98.5314
529	300313	天山生物	3 749.70	0.0718	97.4397	300535	达威股份	1 348.93	0.0442	98.5755
530	300239	东宝生物	3 723.86	0.0713	97.5110	300391	康跃科技	1 345.75	0.0441	98.6196

## (5) 各股市价总值排名表(二〇一六年)(续)

## RANK BY STOCK MARKET VALUE, 2016 (Continued)

百万元人民币, RMB Mil.

名次 Rank	代码 Code	股票名称 Stock	市价总值 Market Value	占市场 % of Total	累计 %	代码 Code	股票名称 Stock	流通市值 Nego. Value	占市场 % of Total	累计 %
531	300126	锐奇股份	3 715.88	0.0711	97.5821	300499	高澜股份	1 326.87	0.0435	98.6631
532	300139	晓程科技	3 712.70	0.0711	97.6531	300492	山鼎设计	1 297.24	0.0425	98.7056
533	300235	方直科技	3 703.39	0.0709	97.7240	300387	富邦股份	1 286.19	0.0421	98.7477
534	300179	四方达	3 682.64	0.0705	97.7945	300515	三德科技	1 282.00	0.0420	98.7897
535	300486	东杰智能	3 675.90	0.0703	97.8648	300566	激智科技	1 271.61	0.0416	98.8313
536	300275	梅安森	3 665.69	0.0702	97.9350	300547	川环科技	1 264.02	0.0414	98.8727
537	300220	金运激光	3 664.08	0.0701	98.0051	300490	华自科技	1 250.00	0.0409	98.9136
538	300577	开润股份	3 663.52	0.0701	98.0752	300555	路通视信	1 249.20	0.0409	98.9545
539	300192	科斯伍德	3 662.50	0.0701	98.1453	300517	海波重科	1 230.34	0.0403	98.9948
540	300214	日科化学	3 653.10	0.0699	98.2152	300551	古鳌科技	1 221.49	0.0400	99.0348
541	300391	康跃科技	3 636.85	0.0696	98.2848	300537	广信材料	1 219.75	0.0399	99.0748
542	300405	科隆精化	3 623.20	0.0693	98.3541	300521	爱司凯	1 206.00	0.0395	99.1143
543	300423	鲁亿通	3 621.86	0.0693	98.4234	300559	佳发安泰	1 195.38	0.0391	99.1534
544	300022	吉峰农机	3 604.68	0.0690	98.4924	300530	达志科技	1 188.07	0.0389	99.1923
545	300046	台基股份	3 549.16	0.0679	98.5603	300434	金石东方	1 186.60	0.0389	99.2312
546	300218	安利股份	3 519.53	0.0674	98.6277	300575	中旗股份	1 172.56	0.0384	99.2696
547	300125	易世达	3 516.40	0.0673	98.6950	300445	康斯特	1 166.88	0.0382	99.3078
548	300472	新元科技	3 500.17	0.0670	98.7620	300488	恒锋工具	1 164.43	0.0381	99.3459
549	300035	中科电气	3 463.37	0.0663	98.8283	300542	新晨科技	1 159.07	0.0380	99.3839
550	300489	中飞股份	3 449.41	0.0660	98.8943	300472	新元科技	1 153.42	0.0378	99.4216
551	300483	沃施股份	3 428.62	0.0656	98.9599	300549	优德精密	1 146.23	0.0375	99.4592
552	300321	同大股份	3 427.68	0.0656	99.0255	300509	新美星	1 141.20	0.0374	99.4965
553	300227	光韵达	3 419.36	0.0654	99.0909	300540	深冷股份	1 119.00	0.0366	99.5332
554	300582	英飞特	3 414.84	0.0654	99.1563	300563	神宇股份	1 108.20	0.0363	99.5695
555	300106	西部牧业	3 408.79	0.0652	99.2215	300536	农尚环境	1 095.64	0.0359	99.6054
556	300581	晨曦航空	3 380.51	0.0647	99.2862	300538	同益股份	1 078.84	0.0353	99.6407
557	300354	东华测试	3 376.23	0.0646	99.3508	300572	安车检测	1 076.38	0.0352	99.6759
558	300260	新莱应材	3 357.68	0.0643	99.4151	300557	理工光科	1 076.04	0.0352	99.7112
559	300092	科新机电	3 301.25	0.0632	99.4782	300560	中富通	1 072.84	0.0351	99.7463
560	300176	鸿特精密	3 258.09	0.0624	99.5406	300539	横河模具	1 063.76	0.0348	99.7811
561	300330	华虹计通	3 243.96	0.0621	99.6027	300553	集智股份	1 048.20	0.0343	99.8155
562	300120	经纬电材	3 192.96	0.0611	99.6638	300577	开润股份	916.02	0.0300	99.8455
563	300243	瑞丰高材	3 129.39	0.0599	99.7237	300582	英飞特	853.71	0.0280	99.8734
564	300029	天龙光电	3 036.00	0.0581	99.7818	300581	晨曦航空	845.13	0.0277	99.9011
565	300573	兴齐眼药	2 732.80	0.0523	99.8341	300573	兴齐眼药	683.20	0.0224	99.9235
566	300579	数字认证	2 471.20	0.0473	99.8813	300579	数字认证	617.80	0.0202	99.9437
567	300571	平治信息	2 394.80	0.0458	99.9272	300571	平治信息	598.70	0.0196	99.9633
568	300576	容大感光	2 036.00	0.0390	99.9661	300576	容大感光	509.00	0.0167	99.9800
569	300585	奥联电子	1 249.60	0.0239	99.9901	300585	奥联电子	312.40	0.0102	99.9902
570	300372	欣泰电气	519.82	0.0099	100.0000	300372	欣泰电气	299.15	0.0098	100.0000
	累计 Total		5 225 450.43	100.0000		累计 Total		3 053 690.29	100.0000	

## 4. 创业板市盈率

## CHINEXT P/E RATIO

## (1) 上市股份平均市盈率(二〇〇九年至二〇一六年)

## AVERAGE P/E RATIO, 2009—2016

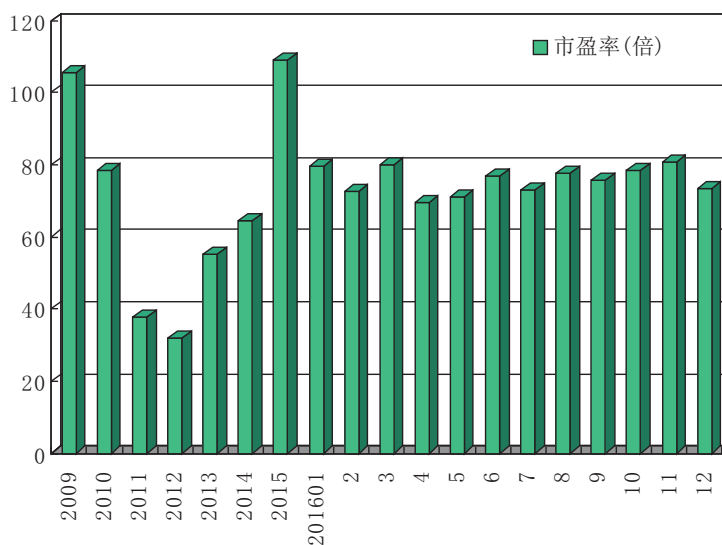
年/月 Year/Month	平均市盈率 Average P/E Ratio	增长% Change%
2009	105.38	
2010	78.53	-25.48
2011	37.62	-52.09
2012	32.01	-14.91
2013	55.21	72.48
2014	64.51	16.84
2015	109.01	68.98
2016	73.21	-32.84
2016 一月 Jan	79.45	-27.12
二月 Feb	72.48	-8.77
三月 Mar	79.80	10.10
四月 Apr	69.36	-13.08
五月 May	71.16	2.60
六月 Jun	76.88	8.04
七月 Jul	73.15	-4.85
八月 Aug	77.61	6.10
九月 Sep	75.71	-2.45
十月 Oct	78.22	3.32
十一月 Nov	80.71	3.18
十二月 Dec	73.21	-9.29

注:年底、月底数字。

Note: Year-end or Month-end figures.

## (2) 市盈率变化图(二〇〇九年至二〇一六年)

## P/E RATIO CHANGING, 2009—2016



## (六) 基金市场

## FUND MARKET

## 1. 基金价格升跌情况(二〇一六年)

## PRICE CHANGE OF MUTUAL FUNDS, 2016

排名 Rank	代码 Code	基金名称 Fund	成交价格与成交日期 (Trading Price and Date)								比 2015 年 收市价 升跌幅% Change % vs. 2015 Close
			开市 Open	日期 Date	最高 High	日期 Date	最低 Low	日期 Date	年收市 Close	日期 Date	
1	162411	华宝油气	0.495	01/04/2016	0.775	12/12/2016	0.431	01/18/2016	0.725	12/30/2016	48.8706
2	150047	消费 A	1.426	01/04/2016	1.718	09/30/2016	1.101	01/06/2016	1.396	12/30/2016	39.7541
3	163208	诺安油气	0.739	01/04/2016	1.050	12/12/2016	0.658	01/18/2016	0.990	12/30/2016	34.6939
4	160416	石油基金	0.780	01/04/2016	1.050	12/12/2016	0.688	01/26/2016	1.029	12/30/2016	32.4324
5	159941	纳指 100	1.010	01/04/2016	1.320	12/26/2016	0.890	02/15/2016	1.261	12/30/2016	25.3479
6	164815	原油 LOF	0.703	01/04/2016	0.905	12/12/2016	0.624	01/26/2016	0.886	12/30/2016	24.4382
7	150245	互联 A	0.945	01/04/2016	1.273	10/28/2016	0.938	01/05/2016	1.024	12/30/2016	22.4042
8	150219	健康 A	1.259	01/04/2016	1.356	07/29/2016	1.077	06/14/2016	1.246	12/30/2016	21.7182
9	162105	持久增利	1.065	01/04/2016	1.294	12/30/2016	0.970	12/28/2016	1.293	12/30/2016	21.6369
10	161229	国投中国	1.100	01/04/2016	1.307	07/26/2016	0.959	02/25/2016	1.153	12/30/2016	20.6085
11	169102	东证睿阳	1.280	01/04/2016	1.281	01/04/2016	0.840	01/27/2016	1.174	12/30/2016	20.3337
12	150279	新能 A	0.960	01/04/2016	1.133	07/05/2016	0.922	01/05/2016	1.062	12/30/2016	19.9707
13	150321	煤炭 A 基	1.183	01/04/2016	1.390	10/10/2016	1.071	02/29/2016	1.135	12/30/2016	19.9281
14	150123	建信 50 A	1.169	01/04/2016	1.383	12/01/2016	1.086	01/06/2016	1.208	12/30/2016	19.7510
15	150221	中航军 A	1.239	01/04/2016	1.293	10/24/2016	1.101	01/06/2016	1.202	12/30/2016	19.4020
16	159937	博时黄金	2.218	01/04/2016	2.957	07/06/2016	2.200	01/19/2016	2.641	12/30/2016	18.8034
17	150059	资源 A 级	1.103	01/04/2016	1.294	07/08/2016	1.017	04/07/2016	1.200	12/30/2016	18.5759
18	150270	白酒 B	0.800	01/04/2016	1.188	07/12/2016	0.393	01/29/2016	0.948	12/30/2016	18.5000
19	159934	黄金 ETF	2.223	01/04/2016	3.009	11/09/2016	2.223	01/04/2016	2.631	12/30/2016	18.2472
20	169101	东证睿丰	1.578	01/04/2016	1.579	01/05/2016	0.890	01/27/2016	1.220	12/30/2016	17.7078
21	150223	证券 A 级	1.107	01/04/2016	1.273	10/25/2016	1.073	12/12/2016	1.107	12/30/2016	17.3000
22	150057	中小 300 A	1.071	01/04/2016	1.450	10/28/2016	0.991	06/06/2016	1.168	12/30/2016	17.1241
23	150267	银行 A 类	0.982	01/04/2016	1.200	10/17/2016	0.965	12/30/2016	1.049	12/30/2016	16.2579
24	150145	高贝塔 A	0.972	01/04/2016	1.200	11/29/2016	0.968	01/05/2016	1.020	12/30/2016	16.1086
25	150343	证券 A 基	1.014	01/04/2016	1.258	12/02/2016	0.988	01/26/2016	1.042	12/30/2016	16.0701
26	161116	易基黄金	0.606	01/04/2016	0.790	07/11/2016	0.606	01/04/2016	0.701	12/30/2016	15.6766
27	150167	银华 300 A	0.979	01/04/2016	1.130	11/03/2016	0.961	07/27/2016	1.018	12/30/2016	15.2139
28	161714	招商金砖	0.686	01/04/2016	0.826	09/09/2016	0.594	01/21/2016	0.788	12/30/2016	14.8688
29	150293	高铁 A 级	1.040	01/04/2016	1.267	11/24/2016	0.993	05/16/2016	1.038	12/30/2016	14.4897
30	150199	食品 B	0.620	01/04/2016	0.768	07/13/2016	0.278	01/29/2016	0.730	12/30/2016	14.4201
31	160719	嘉实黄金	0.597	01/04/2016	0.785	07/06/2016	0.597	01/04/2016	0.682	12/30/2016	14.0468
32	150309	信息安 A	0.934	01/04/2016	1.197	10/12/2016	0.921	01/05/2016	0.994	12/28/2016	13.7672
33	150237	环保 A 级	0.947	01/04/2016	1.146	10/18/2016	0.923	01/05/2016	0.995	12/30/2016	13.7442
34	160216	国泰商品	0.417	01/04/2016	0.473	12/12/2016	0.340	02/03/2016	0.468	12/30/2016	13.5922
35	150311	智能 A	0.943	01/04/2016	1.220	09/26/2016	0.932	01/05/2016	0.991	12/30/2016	13.2270
36	164701	添富贵金	0.516	01/04/2016	0.675	07/11/2016	0.515	01/04/2016	0.584	12/30/2016	13.1783
37	150227	银行 A	0.940	01/04/2016	1.120	09/23/2016	0.931	01/05/2016	0.987	12/30/2016	12.6650
38	160512	博时卓越	2.151	01/04/2016	2.519	10/24/2016	1.552	01/28/2016	2.419	12/30/2016	12.5116
39	150331	网金融 A	1.100	01/04/2016	1.263	11/21/2016	0.988	06/02/2016	1.059	12/30/2016	12.4406
40	150225	证保 A 级	0.976	01/04/2016	1.239	11/11/2016	0.943	01/19/2016	1.000	12/30/2016	11.9388
41	162415	美国消费	0.994	04/06/2016	1.132	12/21/2016	0.901	06/30/2016	1.115	12/30/2016	11.5000
42	161815	银华通胀	0.431	01/04/2016	0.485	12/09/2016	0.392	01/26/2016	0.477	12/30/2016	10.9302
43	150229	酒 A	0.935	01/04/2016	1.098	10/11/2016	0.921	01/05/2016	0.984	12/30/2016	10.9236

## 1. 基金价格升跌情况(二〇一六年)(续)

## PRICE CHANGE OF FUNDS, 2016 (Continued)

排名 Rank	代码 Code	基金名称 Fund	成交价格与成交日期(Trading Price and Date)								比2015年 收市价 升跌幅% Change % vs. 2015 Close
			开市 Open	日期 Date	最高 High	日期 Date	最低 Low	日期 Date	年收市 Close	日期 Date	
44	150273	带路 A	0.953	01/04/2016	1.065	08/22/2016	0.947	01/04/2016	0.992	12/30/2016	10.7542
45	150277	高铁 A	0.956	01/04/2016	1.071	10/25/2016	0.887	01/22/2016	0.993	12/30/2016	10.6219
46	165513	信诚商品	0.443	01/04/2016	0.493	12/13/2016	0.416	01/18/2016	0.487	12/30/2016	10.4308
47	150281	金融地 A	1.011	01/04/2016	1.200	11/14/2016	0.993	12/15/2016	1.014	12/29/2016	10.0573
48	150307	体育 A	0.936	01/04/2016	1.167	11/09/2016	0.926	01/04/2016	0.982	12/30/2016	10.0553
49	150143	转债 A 级	0.953	01/04/2016	1.190	11/11/2016	0.920	01/05/2016	0.988	12/30/2016	9.7893
50	184801	鹏华前海	102.235	01/04/2016	120.201	10/11/2016	100.570	01/14/2016	107.975	12/30/2016	9.6398
51	150231	电子 A	0.985	01/04/2016	1.208	10/24/2016	0.948	01/12/2016	1.083	12/30/2016	9.2847
52	159920	恒生 ETF	1.117	01/04/2016	1.300	09/09/2016	0.944	01/21/2016	1.216	12/30/2016	9.2543
53	150205	国防 A	0.944	01/04/2016	1.093	10/21/2016	0.932	01/04/2016	0.986	12/30/2016	9.2538
54	150235	券商 A 级	0.948	01/04/2016	1.130	11/08/2016	0.944	01/12/2016	0.988	12/30/2016	9.2486
55	150049	消费收益	0.974	01/04/2016	1.065	10/17/2016	0.966	01/06/2016	1.026	12/30/2016	8.8086
56	165510	信诚四国	0.651	01/04/2016	0.857	11/30/2016	0.560	01/29/2016	0.713	12/30/2016	8.6890
57	150269	白酒 A	0.933	01/04/2016	1.150	09/29/2016	0.927	01/04/2016	0.998	12/30/2016	8.6782
58	150217	新能源 A	0.952	01/04/2016	1.098	10/24/2016	0.931	01/05/2016	1.035	12/30/2016	8.6044
59	150138	中证800 A	0.977	01/04/2016	1.147	09/23/2016	0.903	12/07/2016	0.996	12/30/2016	8.5620
60	150297	互联 A 级	1.045	01/04/2016	1.151	10/21/2016	0.991	12/15/2016	1.012	12/30/2016	8.2627
61	150325	高铁 A 端	1.039	01/04/2016	1.210	11/15/2016	0.985	01/14/2016	1.096	12/29/2016	8.2239
62	150161	惠鑫 B	1.640	01/04/2016	1.795	10/17/2016	1.560	01/29/2016	1.775	12/30/2016	8.1658
63	150106	中小 A	1.163	01/04/2016	1.183	06/08/2016	1.056	12/21/2016	1.080	12/30/2016	7.9075
64	150263	1 0 0 0 A	1.116	01/04/2016	1.252	10/26/2016	0.979	04/29/2016	1.135	12/29/2016	7.8301
65	150092	诺德300 A	0.950	01/04/2016	1.599	01/20/2016	0.926	01/06/2016	1.079	12/29/2016	7.7922
66	164705	添富恒生	0.967	01/04/2016	1.104	10/18/2016	0.801	01/21/2016	0.998	12/30/2016	7.5245
67	150164	可转债 A	0.947	01/04/2016	1.081	10/21/2016	0.947	01/04/2016	0.994	12/30/2016	7.3536
68	150190	NCF环保 A	1.089	01/04/2016	1.156	10/19/2016	1.020	01/08/2016	1.105	12/30/2016	7.3514
69	150203	传媒 A	0.943	01/04/2016	1.113	05/20/2016	0.929	01/05/2016	0.982	12/30/2016	7.3408
70	150175	H 股 A	0.899	01/04/2016	1.078	10/25/2016	0.840	02/15/2016	0.944	12/30/2016	7.3301
71	150196	有色 A	1.054	01/04/2016	1.215	09/12/2016	1.010	01/06/2016	1.079	12/30/2016	7.2858
72	150171	证券 A	0.949	01/04/2016	1.139	11/11/2016	0.940	01/04/2016	1.018	12/30/2016	7.1635
73	150186	军工 A 级	0.956	01/04/2016	1.066	10/21/2016	0.940	01/04/2016	0.998	12/30/2016	7.0999
74	150315	工业 4 A	0.955	01/04/2016	1.175	09/29/2016	0.909	01/05/2016	0.981	12/30/2016	6.9811
75	150243	创业 A	0.944	01/04/2016	1.089	10/24/2016	0.941	01/04/2016	0.985	12/30/2016	6.9601
76	150090	成长 A	1.008	01/04/2016	1.150	10/10/2016	0.967	01/28/2016	1.070	12/30/2016	6.8931
77	150209	国企改革 A	0.943	01/04/2016	1.101	10/24/2016	0.933	01/05/2016	0.990	12/30/2016	6.8655
78	150215	TMTA	0.962	01/04/2016	1.199	06/15/2016	0.921	03/21/2016	1.063	12/30/2016	6.8536
79	150233	传媒业 A	0.954	01/04/2016	1.079	03/17/2016	0.941	01/06/2016	1.005	12/30/2016	6.8407
80	150283	SW医药 A	0.958	01/04/2016	1.066	10/24/2016	0.946	01/04/2016	1.003	12/30/2016	6.7912
81	168101	九泰锐智	1.198	01/04/2016	1.596	07/21/2016	0.997	01/27/2016	1.097	12/30/2016	6.7199
82	150200	券商 A	0.933	01/04/2016	1.087	10/21/2016	0.926	01/04/2016	0.986	12/30/2016	6.6317
83	150140	国金300 A	1.034	01/04/2016	1.225	11/21/2016	0.961	01/08/2016	1.069	12/30/2016	6.5876
84	150130	医药 A	1.076	01/04/2016	1.153	10/24/2016	0.990	01/27/2016	1.086	12/30/2016	6.5758
85	184721	基金丰和	1.230	01/04/2016	1.230	01/04/2016	0.900	04/01/2016	0.986	12/14/2016	6.5219
86	150251	煤炭 A	0.935	01/04/2016	1.128	09/19/2016	0.925	01/05/2016	0.983	12/30/2016	6.5092
87	150265	一带 A	1.016	01/04/2016	1.153	10/24/2016	0.969	03/31/2016	1.031	12/30/2016	6.4865
88	150117	房地产 A	1.074	01/04/2016	1.230	11/17/2016	0.993	01/27/2016	1.074	12/30/2016	6.4009
89	150198	食品 A	1.053	01/04/2016	1.177	08/08/2016	0.989	01/27/2016	1.071	12/30/2016	6.3887



## 1. 基金价格升跌情况(二〇一六年)(续)

## PRICE CHANGE OF FUNDS, 2016 (Continued)

排名 Rank	代码 Code	基金名称 Fund	成交价格与成交日期(Trading Price and Date)								比2015年 收市价 升跌幅% Change % vs. 2015 Close
			开市 Open	日期 Date	最高 High	日期 Date	最低 Low	日期 Date	年收市 Close	日期 Date	
90	150259	重组 A	0.955	01/04/2016	1.069	10/11/2016	0.946	01/04/2016	1.007	12/30/2016	6.3881
91	150305	养老 A	0.934	01/04/2016	1.086	10/24/2016	0.928	01/04/2016	0.984	12/30/2016	6.3100
92	150317	E 金融 A	1.056	01/04/2016	1.337	11/29/2016	0.985	01/27/2016	1.100	12/29/2016	6.2339
93	150323	环保 A 端	1.041	01/04/2016	1.214	10/12/2016	0.988	01/27/2016	1.068	12/30/2016	6.0825
94	150241	银行 A 级	0.933	01/04/2016	1.149	12/02/2016	0.926	01/04/2016	0.981	12/30/2016	6.0824
95	150287	钢铁 A	1.011	01/04/2016	1.216	11/15/2016	0.999	12/19/2016	1.019	12/30/2016	6.0284
96	163210	诺安纯债	1.297	01/04/2016	1.338	03/15/2016	0.951	04/26/2016	1.041	12/30/2016	5.9888
97	150257	生物 A	0.954	01/04/2016	1.142	10/11/2016	0.921	01/12/2016	1.006	12/30/2016	5.9667
98	150329	保险 A	0.931	01/04/2016	1.147	09/12/2016	0.926	01/04/2016	0.981	12/30/2016	5.7756
99	160716	嘉实 5 0	1.165	01/04/2016	1.290	12/12/2016	0.937	02/15/2016	1.229	12/30/2016	5.7659
100	150249	银行 A 端	0.933	01/04/2016	1.106	08/11/2016	0.925	01/05/2016	0.981	12/30/2016	5.6704
101	150255	银行业 A	0.962	01/04/2016	1.150	10/14/2016	0.920	01/05/2016	1.005	12/30/2016	5.6190
102	150194	互联网 A	0.940	01/04/2016	1.093	10/12/2016	0.928	01/05/2016	0.985	12/30/2016	5.6104
103	150112	深 1 0 0 A	1.003	01/04/2016	1.100	10/18/2016	0.971	01/05/2016	1.018	12/30/2016	5.5284
104	161210	国投新兴	0.819	01/04/2016	0.993	09/08/2016	0.658	02/15/2016	0.864	12/30/2016	5.4945
105	150271	生物药 A	0.933	01/04/2016	1.168	09/30/2016	0.928	01/04/2016	0.980	12/30/2016	5.4497
106	150173	TMT 中证 A	0.935	01/04/2016	1.102	10/21/2016	0.926	01/04/2016	0.979	12/30/2016	5.3421
107	161716	招商双债	1.017	01/05/2016	1.125	09/01/2016	1.010	05/27/2016	1.070	12/23/2016	5.3150
108	163907	中海惠裕	1.014	03/03/2016	1.117	03/16/2016	1.000	09/13/2016	1.067	12/26/2016	5.2268
109	167501	安信宝利	1.035	01/04/2016	1.132	09/22/2016	1.032	01/28/2016	1.089	12/30/2016	5.2174
110	150247	传媒 A 级	1.052	01/04/2016	1.134	10/24/2016	0.999	12/20/2016	1.062	12/30/2016	5.2009
111	150184	环保 A	0.983	01/04/2016	1.110	10/10/2016	0.959	06/01/2016	1.020	12/30/2016	5.1098
112	150275	一带一 A	0.939	01/04/2016	1.091	10/24/2016	0.932	01/05/2016	0.981	12/30/2016	5.0922
113	150020	汇利 A	0.990	01/04/2016	1.045	10/12/2016	0.987	01/04/2016	1.042	12/30/2016	4.9345
114	166902	民生增利	1.073	01/04/2016	1.084	01/19/2016	0.920	05/20/2016	1.034	12/30/2016	4.9071
115	150299	银行股 A	1.013	01/04/2016	1.145	10/25/2016	0.984	06/02/2016	1.014	12/30/2016	4.8000
116	150322	煤炭 B 基	1.007	01/04/2016	1.428	11/14/2016	0.684	02/02/2016	1.056	12/30/2016	4.7619
117	150289	煤炭 A 级	1.012	01/04/2016	1.141	10/25/2016	0.987	01/27/2016	1.012	12/30/2016	4.7000
118	150207	地产 A 端	0.948	01/04/2016	1.138	08/15/2016	0.925	01/05/2016	0.983	12/30/2016	4.6119
119	161230	丰利 A 类	1.002	02/25/2016	1.240	03/09/2016	0.908	12/27/2016	1.010	12/30/2016	4.6030
120	150135	国富 100 A	1.037	01/04/2016	1.099	10/24/2016	0.990	01/15/2016	1.045	12/30/2016	4.5968
121	150291	银行 A 份	1.014	01/04/2016	1.143	10/25/2016	0.990	12/21/2016	1.014	12/30/2016	4.5906
122	161226	白银基金	0.924	01/04/2016	1.174	07/12/2016	0.913	01/13/2016	0.968	12/30/2016	4.5356
123	150039	鼎利 A	1.068	01/04/2016	1.198	11/15/2016	0.965	02/05/2016	1.098	12/30/2016	4.4719
124	161614	融通添利	1.128	01/04/2016	1.209	08/12/2016	1.027	12/19/2016	1.030	12/27/2016	4.4249
125	161722	招商丰泰	1.029	01/04/2016	1.175	06/08/2016	0.929	02/22/2016	1.074	12/30/2016	4.3732
126	150142	互利债 B	1.461	01/04/2016	1.609	01/20/2016	1.352	05/13/2016	1.522	11/04/2016	4.3180
127	150083	深证 100 A	1.069	01/04/2016	1.175	07/15/2016	0.983	01/08/2016	1.031	12/30/2016	4.2650
128	150073	诺安稳健	0.998	01/04/2016	1.214	11/16/2016	0.966	01/08/2016	1.041	12/30/2016	4.2046
129	164810	工银纯债	1.079	01/04/2016	1.099	10/24/2016	0.911	02/29/2016	1.045	12/30/2016	4.1438
130	164105	华富强债	1.520	01/04/2016	1.612	12/01/2016	1.196	12/19/2016	1.207	12/30/2016	4.0288
131	150030	中证 9 0 A	1.026	01/04/2016	1.220	11/23/2016	0.979	01/27/2016	1.051	12/30/2016	3.9746
132	150160	通福 B	1.527	01/04/2016	1.660	10/13/2016	1.480	04/26/2016	1.586	12/09/2016	3.9318
133	150104	HS 3 0 0 A	1.046	01/04/2016	1.210	02/03/2016	0.912	01/27/2016	1.052	12/30/2016	3.9040
134	166904	民生添利	1.124	01/04/2016	1.233	01/14/2016	1.011	05/10/2016	1.067	12/30/2016	3.8888
135	150055	5 0 0 A	1.061	01/04/2016	1.367	11/22/2016	0.951	03/07/2016	1.055	12/30/2016	3.8289

## 1. 基金价格升跌情况(二〇一六年)(续)

## PRICE CHANGE OF FUNDS, 2016 (Continued)

排名 Rank	代码 Code	基金名称 Fund	成交价格与成交日期(Trading Price and Date)								比2015年 收市价 升跌幅% Change % vs. 2015 Close
			开市 Open	日期 Date	最高 High	日期 Date	最低 Low	日期 Date	年收市 Close	日期 Date	
136	150303	创业股A	1.034	01/04/2016	1.139	10/25/2016	0.951	01/14/2016	1.009	12/30/2016	3.8045
137	150032	多利优先	1.043	01/04/2016	1.061	03/01/2016	0.916	05/24/2016	1.027	12/30/2016	3.7831
138	163110	申万量化	2.579	01/04/2016	2.800	11/28/2016	1.942	02/15/2016	2.676	12/30/2016	3.7209
139	150157	金融A	0.962	01/04/2016	1.115	10/24/2016	0.959	01/04/2016	0.984	12/30/2016	3.7134
140	150192	地产A	0.965	01/04/2016	1.190	11/25/2016	0.931	01/08/2016	1.039	12/30/2016	3.6889
141	160618	鹏华丰泽	1.085	01/05/2016	1.236	07/29/2016	1.032	07/19/2016	1.125	12/30/2016	3.6866
142	150301	证券股A	1.030	01/04/2016	1.150	10/28/2016	0.984	06/01/2016	1.017	12/30/2016	3.6558
143	162414	新机遇	1.026	01/04/2016	1.145	07/06/2016	0.929	05/31/2016	1.062	12/30/2016	3.6098
144	161831	H股分级	0.874	01/04/2016	0.994	11/01/2016	0.705	02/15/2016	0.876	12/30/2016	3.6066
145	150152	创业板A	1.021	01/04/2016	1.138	10/21/2016	0.988	01/06/2016	1.051	12/30/2016	3.5553
146	161117	易基永旭	1.133	01/04/2016	1.177	06/03/2016	0.988	12/20/2016	1.057	12/29/2016	3.5498
147	150188	转债优先	1.015	01/04/2016	1.168	08/05/2016	0.947	08/26/2016	0.998	12/30/2016	3.5327
148	150133	德信A	1.022	01/04/2016	1.064	12/16/2016	1.015	10/25/2016	1.058	12/30/2016	3.5225
149	150085	中小板A	1.059	01/04/2016	1.139	08/26/2016	1.006	05/27/2016	1.044	12/30/2016	3.5127
150	150096	商品A	1.121	01/04/2016	1.216	08/15/2016	1.002	01/29/2016	1.057	12/30/2016	3.4394
151	150064	同瑞A	0.972	01/06/2016	1.480	09/20/2016	0.895	05/27/2016	1.035	12/29/2016	3.3966
152	150042	利鑫B	1.631	01/04/2016	1.694	06/23/2016	1.595	04/14/2016	1.694	06/23/2016	3.2927
153	150053	泰达500A	1.011	01/04/2016	1.228	11/02/2016	0.909	03/18/2016	1.041	12/30/2016	3.2823
154	150051	沪深300A	0.936	01/04/2016	1.094	10/24/2016	0.935	01/04/2016	0.982	12/30/2016	3.0209
155	150067	互利B	1.339	01/04/2016	1.550	08/26/2016	1.332	01/06/2016	1.379	12/29/2016	2.9873
156	160621	鹏华丰和	1.136	01/04/2016	1.178	06/27/2016	1.042	12/20/2016	1.053	12/30/2016	2.9153
157	164702	添富季红	1.075	01/04/2016	1.232	09/13/2016	0.955	12/15/2016	0.998	12/28/2016	2.9018
158	160717	恒生H股	0.696	01/04/2016	0.758	12/01/2016	0.557	02/15/2016	0.716	12/30/2016	2.8736
159	165517	信诚双盈	1.098	01/04/2016	1.229	04/11/2016	0.738	12/12/2016	0.742	12/27/2016	2.7823
160	150094	泰信400A	1.006	01/04/2016	1.227	11/18/2016	0.966	01/27/2016	1.035	12/29/2016	2.6863
161	164206	天弘添利	1.008	01/04/2016	1.115	05/10/2016	1.006	01/05/2016	1.034	12/30/2016	2.5794
162	166401	浦银增利	1.023	01/04/2016	1.162	07/22/2016	1.001	07/25/2016	1.018	12/23/2016	2.5316
163	150170	恒生B	0.953	01/04/2016	1.116	09/09/2016	0.626	02/25/2016	0.972	12/30/2016	2.4236
164	161015	富国天盈	0.885	01/04/2016	1.095	12/01/2016	0.831	12/16/2016	0.906	12/30/2016	2.3729
165	160123	南方50债	1.188	01/04/2016	1.365	05/18/2016	1.108	02/24/2016	1.216	08/16/2016	2.3569
166	150335	军工股A	1.036	01/04/2016	1.139	10/25/2016	0.990	12/30/2016	1.012	12/30/2016	2.2745
167	150018	银华稳进	0.987	01/04/2016	1.104	11/30/2016	0.930	01/06/2016	1.025	12/30/2016	2.0864
168	150076	浙商稳健	0.987	01/04/2016	1.179	03/22/2016	0.930	01/06/2016	1.026	12/30/2016	2.0821
169	161903	万家优选	0.982	01/04/2016	0.983	01/04/2016	0.748	01/29/2016	0.900	12/30/2016	2.0731
170	159945	全指能源	0.689	01/04/2016	0.759	12/09/2016	0.526	01/27/2016	0.711	12/30/2016	2.0086
171	150150	有色800A	0.988	01/04/2016	1.121	11/04/2016	0.954	12/20/2016	0.985	12/30/2016	1.9858
172	150021	汇利B	1.059	01/04/2016	1.250	09/26/2016	1.010	01/05/2016	1.080	12/30/2016	1.9830
173	150179	信惠A	0.951	01/04/2016	1.100	04/22/2016	0.935	01/06/2016	1.025	12/30/2016	1.9678
174	150169	恒生A	0.986	01/04/2016	1.107	10/24/2016	0.925	01/06/2016	1.029	12/30/2016	1.9617
175	163827	中银产债	1.061	01/04/2016	1.128	11/11/2016	0.988	02/16/2016	1.012	12/26/2016	1.8675
176	150088	金鹰500A	1.007	01/04/2016	1.173	01/15/2016	0.962	01/08/2016	1.035	08/23/2016	1.8595
177	164208	天弘丰利	1.094	01/04/2016	1.230	10/13/2016	1.043	10/11/2016	1.115	12/29/2016	1.8265
178	150100	资源A	1.057	01/04/2016	1.128	08/10/2016	0.954	01/29/2016	1.026	12/30/2016	1.8187
179	150181	军工A	0.935	01/04/2016	1.117	10/21/2016	0.927	01/04/2016	0.984	12/30/2016	1.7603
180	150129	丰利债B	1.145	01/04/2016	1.170	04/07/2016	1.137	01/08/2016	1.163	04/21/2016	1.7498
181	150213	成长A级	1.039	01/04/2016	1.151	12/07/2016	0.968	01/28/2016	1.044	12/30/2016	1.7205

## 1. 基金价格升跌情况(二〇一六年)(续)

## PRICE CHANGE OF FUNDS, 2016 (Continued)

排名 Rank	代码 Code	基金名称 Fund	成交价格与成交日期(Trading Price and Date)								比2015年 收市价 升跌幅% Change % vs. 2015 Close
			开市 Open	日期 Date	最高 High	日期 Date	最低 Low	日期 Date	年收市 Close	日期 Date	
182	161713	招商信用	1.030	01/04/2016	1.042	09/20/2016	0.990	12/16/2016	1.003	12/30/2016	1.6570
183	166008	中欧强债	1.078	01/04/2016	1.148	08/17/2016	1.000	12/20/2016	1.011	12/30/2016	1.6506
184	161115	易基岁丰	1.734	01/04/2016	1.949	09/29/2016	1.634	09/26/2016	1.742	12/30/2016	1.6336
185	163824	中银盛利	1.078	01/04/2016	1.201	05/31/2016	0.992	12/27/2016	1.017	12/30/2016	1.6194
186	165807	东吴鼎利	1.002	05/20/2016	1.101	05/27/2016	1.002	05/20/2016	1.020	12/30/2016	1.5936
187	150211	新能车A	1.001	01/04/2016	1.158	12/08/2016	0.973	03/21/2016	0.995	12/30/2016	1.5833
188	150177	证保A	0.951	01/04/2016	1.158	11/28/2016	0.930	01/06/2016	1.026	12/30/2016	1.5295
189	150040	鼎利B	1.730	01/04/2016	1.949	03/21/2016	1.602	05/23/2016	1.746	12/30/2016	1.5116
190	161222	国投瑞利	1.002	01/04/2016	1.040	07/20/2016	0.896	01/28/2016	1.000	12/30/2016	1.4983
191	161019	富国天锋	1.024	01/04/2016	1.026	01/04/2016	0.958	12/20/2016	0.977	12/30/2016	1.4771
192	150327	新能A级	1.036	01/04/2016	1.208	07/19/2016	0.981	01/27/2016	1.041	12/30/2016	1.4597
193	164403	农业精选	0.885	08/15/2016	0.936	11/29/2016	0.872	09/27/2016	0.909	12/30/2016	1.4509
194	150134	德信B	1.136	01/04/2016	1.355	10/17/2016	1.117	01/05/2016	1.162	12/30/2016	1.3962
195	150120	鼎利进取	1.229	01/04/2016	1.253	04/11/2016	1.200	01/08/2016	1.245	04/22/2016	1.3844
196	160617	鹏华丰润	1.312	01/04/2016	1.468	06/14/2016	0.930	12/19/2016	1.005	12/30/2016	1.3715
197	150295	改革A	1.070	01/04/2016	1.240	11/08/2016	0.967	01/08/2016	0.996	12/30/2016	1.3604
198	150050	消费进取	1.430	01/04/2016	1.722	11/30/2016	0.830	02/15/2016	1.634	12/30/2016	1.2676
199	150121	银河优先	1.037	01/04/2016	1.166	12/07/2016	0.962	12/08/2016	1.027	12/28/2016	1.2110
200	150108	同辉100A	1.171	01/04/2016	1.226	08/12/2016	1.003	12/13/2016	1.050	12/29/2016	1.1802
201	160810	长盛同丰	1.166	01/04/2016	1.271	03/15/2016	1.066	12/15/2016	1.181	12/30/2016	1.1130
202	160622	鹏华丰利	1.001	05/24/2016	1.154	08/26/2016	0.902	06/01/2016	0.977	12/29/2016	1.0793
203	150034	聚利A	1.203	01/04/2016	1.318	02/15/2016	1.200	01/04/2016	1.222	05/12/2016	1.0753
204	164902	交银添利	1.323	01/04/2016	1.512	07/22/2016	1.280	01/11/2016	1.340	12/26/2016	1.0558
205	161821	银华50A	1.194	01/04/2016	1.358	08/26/2016	1.091	06/24/2016	1.203	12/28/2016	1.0076
206	159928	消费ETF	1.448	01/04/2016	1.550	11/01/2016	1.151	02/29/2016	1.462	12/30/2016	0.9669
207	161505	银河通利	1.048	01/06/2016	1.304	07/20/2016	0.991	12/20/2016	1.058	12/30/2016	0.9542
208	161820	银华纯债	1.159	01/04/2016	1.253	03/07/2016	1.040	12/21/2016	1.055	12/30/2016	0.9526
209	163819	中银信用	1.268	01/04/2016	1.327	10/28/2016	1.081	12/26/2016	1.081	12/26/2016	0.9402
210	162715	广发聚源	1.096	01/05/2016	1.265	07/01/2016	0.974	12/16/2016	1.066	12/30/2016	0.9046
211	150156	中银互B	1.020	01/04/2016	1.180	11/01/2016	0.925	02/22/2016	1.029	12/30/2016	0.8824
212	164808	工银四季	1.067	01/04/2016	1.125	02/24/2016	0.942	04/01/2016	0.999	12/30/2016	0.7797
213	160513	稳健债A	1.427	01/11/2016	1.636	08/31/2016	1.399	04/22/2016	1.448	12/29/2016	0.7655
214	150012	中证100A	1.180	01/04/2016	1.287	01/11/2016	0.976	04/25/2016	1.011	12/30/2016	0.7567
215	161224	国投丝路	1.223	01/04/2016	1.230	01/04/2016	0.942	01/27/2016	1.136	12/30/2016	0.7339
216	162712	广发聚利	1.517	01/04/2016	1.540	01/14/2016	1.365	04/26/2016	1.400	12/30/2016	0.7237
217	163005	长信利众	1.013	03/16/2016	1.110	03/16/2016	0.803	12/16/2016	0.811	12/30/2016	0.7115
218	162215	泰达聚利	0.998	05/25/2016	1.031	10/18/2016	0.994	12/21/2016	1.007	12/30/2016	0.7000
219	160212	国泰估值	2.151	01/04/2016	2.512	09/07/2016	1.604	01/14/2016	2.200	12/30/2016	0.6865
220	165311	建信信用	1.338	01/04/2016	1.595	04/22/2016	1.213	07/05/2016	1.346	12/29/2016	0.6731
221	161217	国投资源	0.610	01/04/2016	0.679	11/14/2016	0.473	01/29/2016	0.630	12/30/2016	0.6390
222	161813	银华信用	1.255	01/04/2016	1.428	10/31/2016	1.250	01/05/2016	1.258	12/29/2016	0.5596
223	150028	中证500A	1.032	01/04/2016	1.187	11/09/2016	0.981	01/26/2016	1.024	12/30/2016	0.5238
224	150252	煤炭B	1.191	01/04/2016	1.650	11/14/2016	0.693	02/01/2016	1.205	12/30/2016	0.5004
225	162108	元盛债券	1.080	01/04/2016	1.167	12/20/2016	1.073	12/16/2016	1.085	12/30/2016	0.4630
226	160505	博时主题	3.119	01/04/2016	3.119	01/04/2016	1.601	01/27/2016	2.005	12/30/2016	0.4546
227	150230	酒B	0.809	01/04/2016	0.942	07/12/2016	0.348	01/29/2016	0.813	12/30/2016	0.3704

## 1. 基金价格升跌情况(二〇一六年)(续)

## PRICE CHANGE OF FUNDS, 2016 (Continued)

排名 Rank	代码 Code	基金名称 Fund	成交价格与成交日期(Trading Price and Date)								比2015年 收市价 升跌幅% Change % vs. 2015 Close
			开市 Open	日期 Date	最高 High	日期 Date	最低 Low	日期 Date	年收市 Close	日期 Date	
228	150128	工银增B	1.192	01/04/2016	1.280	01/20/2016	1.172	01/18/2016	1.194	03/04/2016	0.3361
229	150292	银行B份	0.657	01/04/2016	0.710	12/12/2016	0.404	02/01/2016	0.662	12/30/2016	0.3030
230	160128	南方金利	1.092	01/04/2016	1.100	01/15/2016	0.940	04/22/2016	0.990	12/30/2016	0.2362
231	164814	工银双债	1.071	01/04/2016	1.199	11/04/2016	0.977	12/19/2016	1.014	12/28/2016	0.2348
232	161126	标普医药	0.995	12/14/2016	1.013	12/22/2016	0.993	12/14/2016	1.005	12/30/2016	0.1994
233	150036	建信稳健	1.112	01/04/2016	1.149	10/24/2016	1.010	12/21/2016	1.027	12/28/2016	0.1653
234	150261	医疗A	1.066	01/04/2016	1.230	12/01/2016	0.990	01/27/2016	1.021	12/30/2016	0.1481
235	161823	银华永兴	1.000	02/17/2016	1.169	07/19/2016	0.929	07/18/2016	1.002	12/16/2016	0.0999
236	150114	惠裕B	1.258	01/04/2016	1.260	01/06/2016	1.236	01/05/2016	1.259	01/06/2016	0.0795
237	161125	标普500	0.996	12/14/2016	1.020	12/22/2016	0.993	12/14/2016	1.003	12/30/2016	0.0000
237	164703	添富纯债	0.999	12/02/2016	1.046	12/28/2016	0.997	12/12/2016	1.001	12/30/2016	0.0000
237	166012	中欧信用	1.037	01/13/2016	1.260	07/26/2016	0.988	09/30/2016	1.034	12/30/2016	0.0000
240	159005	添富快钱	99.999	01/04/2016	102.401	11/28/2016	99.000	12/27/2016	100.000	12/30/2016	-0.0020
241	159003	招商快线	99.999	01/04/2016	100.011	02/04/2016	99.850	12/15/2016	100.000	12/30/2016	-0.0030
242	159001	保证金	99.999	01/04/2016	100.023	02/04/2016	99.652	12/16/2016	100.000	12/30/2016	-0.0100
243	160211	国泰小盘	2.641	01/04/2016	3.055	09/09/2016	1.951	01/14/2016	2.683	12/30/2016	-0.0745
244	164606	信用增利	1.164	01/05/2016	1.201	11/02/2016	1.138	03/23/2016	1.159	12/26/2016	-0.0862
245	163003	长信利鑫	1.008	07/22/2016	1.039	12/26/2016	1.000	12/20/2016	1.008	12/28/2016	-0.0991
246	159946	全指消费	0.964	01/04/2016	1.027	08/05/2016	0.720	03/01/2016	0.983	12/30/2016	-0.1016
247	150008	瑞和小康	1.130	01/04/2016	1.250	01/06/2016	0.820	03/01/2016	1.093	12/30/2016	-0.1282
248	150102	利众B	1.347	01/04/2016	1.350	01/15/2016	1.300	01/11/2016	1.346	02/03/2016	-0.2963
249	160922	恒生中小	0.997	12/12/2016	1.077	12/27/2016	0.943	12/22/2016	1.000	12/30/2016	-0.2991
250	160220	国泰民益	1.284	01/04/2016	1.311	11/23/2016	1.263	05/24/2016	1.279	12/30/2016	-0.3894
251	160131	南方聚利	1.063	01/04/2016	1.120	02/15/2016	0.932	02/04/2016	1.006	12/30/2016	-0.4072
252	161010	富国天丰	1.110	01/04/2016	1.113	01/11/2016	1.048	12/16/2016	1.062	12/30/2016	-0.4166
253	161911	万家强债	1.054	01/04/2016	1.071	03/18/2016	0.968	12/28/2016	0.978	12/30/2016	-0.4382
254	150101	资源B	1.300	01/04/2016	1.630	11/14/2016	0.805	02/01/2016	1.294	12/30/2016	-0.4615
255	163402	兴全趋势	1.605	01/04/2016	1.659	11/28/2016	0.980	12/26/2016	0.990	12/30/2016	-0.5165
256	161119	易基综债	1.193	01/04/2016	1.295	01/29/2016	1.170	01/28/2016	1.198	12/23/2016	-0.5809
257	161127	标普生物	0.995	12/27/2016	0.997	12/27/2016	0.993	12/29/2016	0.994	12/30/2016	-0.6000
258	161225	国投瑞盈	1.049	01/04/2016	1.064	07/21/2016	0.808	01/27/2016	1.021	12/30/2016	-0.6732
259	161128	标普科技	0.996	12/27/2016	0.997	12/27/2016	0.992	12/29/2016	0.993	12/30/2016	-0.7000
260	161216	双债A	1.057	01/04/2016	1.095	12/14/2016	1.002	01/21/2016	1.022	12/30/2016	-0.7517
261	165509	信诚增强	1.161	01/04/2016	1.342	01/11/2016	1.026	01/18/2016	1.104	12/27/2016	-0.8158
262	160720	中期企债	1.169	01/04/2016	1.311	03/01/2016	1.057	12/27/2016	1.107	12/28/2016	-0.8436
263	164210	天弘同利	1.004	09/30/2016	1.049	12/29/2016	0.980	12/20/2016	0.995	12/30/2016	-0.8964
264	169103	东证睿轩	1.069	08/15/2016	1.210	08/16/2016	1.058	12/29/2016	1.058	12/29/2016	-1.0290
265	163407	兴全300	1.333	01/04/2016	1.480	11/30/2016	1.023	02/29/2016	1.387	12/30/2016	-1.1404
266	150035	聚利B	2.222	01/04/2016	2.280	01/14/2016	2.160	02/15/2016	2.196	05/12/2016	-1.1701
267	166016	中欧纯债	1.430	03/01/2016	1.430	03/01/2016	1.258	12/14/2016	1.287	12/30/2016	-1.3604
268	159926	国债ETF	110.930	01/05/2016	121.590	01/25/2016	103.920	01/19/2016	109.399	12/29/2016	-1.3837
269	150148	医药800A	1.009	01/04/2016	1.129	10/11/2016	0.961	12/26/2016	0.985	12/30/2016	-1.4033
270	165705	诺德双翼	0.992	01/04/2016	1.050	06/29/2016	0.966	08/09/2016	0.988	12/22/2016	-1.5936
271	161908	万家添利	1.043	01/04/2016	1.144	04/11/2016	0.844	09/20/2016	0.885	12/26/2016	-1.6667
272	165525	基建工程	1.210	12/09/2016	1.464	12/12/2016	1.054	12/16/2016	1.187	12/30/2016	-1.9008
273	160635	医药基金	0.998	08/01/2016	1.144	09/23/2016	0.915	09/26/2016	0.978	12/29/2016	-1.9057

## 1. 基金价格升跌情况(二〇一六年)(续)

## PRICE CHANGE OF FUNDS, 2016 (Continued)

排名 Rank	代码 Code	基金名称 Fund	成交价格与成交日期(Trading Price and Date)								比2015年 收市价 升跌幅% Change % vs. 2015 Close
			开市 Open	日期 Date	最高 High	日期 Date	最低 Low	日期 Date	年收市 Close	日期 Date	
274	164812	政府债基	1.009	03/29/2016	1.111	07/13/2016	0.934	07/12/2016	0.984	12/27/2016	-2.0896
275	184722	基金久嘉	1.250	01/04/2016	1.250	01/04/2016	0.880	05/26/2016	0.965	12/30/2016	-2.1601
276	165528	信诚定增	0.989	08/31/2016	0.998	11/23/2016	0.934	09/29/2016	0.980	12/30/2016	-2.1956
277	161124	香港小盘	0.995	11/10/2016	1.049	11/28/2016	0.956	12/26/2016	0.977	12/30/2016	-2.2022
278	150097	商品B	1.013	01/04/2016	1.109	11/11/2016	0.538	02/01/2016	0.997	12/30/2016	-2.2549
279	164906	中国互联	0.963	01/04/2016	1.084	09/05/2016	0.782	02/26/2016	0.940	12/30/2016	-2.2869
280	166009	中欧动力	2.507	01/04/2016	2.578	08/18/2016	1.896	02/01/2016	1.987	12/29/2016	-2.7619
281	166001	中欧趋势	1.496	01/04/2016	1.538	01/04/2016	1.006	02/01/2016	1.026	12/30/2016	-2.8157
282	160515	安丰18	1.144	01/04/2016	1.279	04/12/2016	0.967	12/20/2016	1.000	12/30/2016	-3.2955
283	160215	国泰价值	1.846	01/04/2016	1.846	01/04/2016	1.239	04/08/2016	1.444	12/30/2016	-3.3723
284	160518	博时睿远	0.981	07/11/2016	1.011	07/20/2016	0.955	09/27/2016	0.970	12/30/2016	-3.3865
285	159948	创业板EF	2.055	05/31/2016	2.306	07/13/2016	1.967	12/26/2016	1.989	12/30/2016	-3.4934
286	150300	银行股B	0.622	01/04/2016	0.654	12/12/2016	0.361	01/28/2016	0.600	12/30/2016	-3.5370
287	160519	博时睿利	0.976	08/23/2016	1.003	08/23/2016	0.950	12/20/2016	0.966	12/30/2016	-3.6889
288	150154	惠丰B	1.014	01/04/2016	1.139	03/04/2016	0.902	04/27/2016	0.978	12/30/2016	-3.7402
289	161219	国投产业	2.128	01/04/2016	2.149	01/08/2016	1.094	07/05/2016	1.220	12/30/2016	-3.7607
290	160130	南方永利	0.975	01/04/2016	1.037	08/16/2016	0.870	02/01/2016	0.938	12/30/2016	-3.7949
291	166105	信达鑫安	0.987	01/05/2016	0.998	01/15/2016	0.904	12/30/2016	0.953	12/30/2016	-3.9315
292	161727	招商增荣	0.995	07/07/2016	1.097	08/30/2016	0.950	12/02/2016	0.955	12/30/2016	-4.5954
293	163415	兴全模式	1.732	01/04/2016	1.942	10/12/2016	1.316	03/02/2016	1.367	12/30/2016	-4.6618
294	160916	优选LOF	2.285	01/04/2016	2.299	12/06/2016	1.692	01/29/2016	2.196	12/30/2016	-4.7289
295	161033	智能汽车	1.010	02/29/2016	1.500	03/24/2016	0.936	12/29/2016	0.951	12/30/2016	-4.9000
296	150176	H股B	0.850	01/04/2016	0.928	09/09/2016	0.559	01/21/2016	0.812	12/30/2016	-4.9180
297	160915	大成景丰	1.146	01/04/2016	1.249	02/17/2016	1.061	12/19/2016	1.095	12/26/2016	-5.1127
298	162308	海富增利	1.657	01/04/2016	1.704	01/05/2016	1.058	12/19/2016	1.128	12/30/2016	-5.1289
299	160520	弘盈A	0.956	10/26/2016	1.080	10/28/2016	0.929	12/27/2016	0.952	12/30/2016	-5.2736
300	162605	景顺鼎益	1.679	01/04/2016	1.679	01/04/2016	0.800	04/28/2016	0.871	12/30/2016	-5.5267
301	161607	融通巨潮	1.095	01/04/2016	1.110	11/29/2016	0.843	01/29/2016	1.020	12/30/2016	-5.6429
302	168102	九泰锐富	1.010	05/04/2016	1.088	07/21/2016	0.900	12/19/2016	0.945	12/30/2016	-5.6886
303	160522	博时睿益	1.003	11/16/2016	1.003	11/16/2016	0.912	12/20/2016	0.944	12/30/2016	-5.9761
304	163119	申万健康	0.994	11/01/2016	1.011	11/29/2016	0.923	12/15/2016	0.938	12/30/2016	-6.2000
305	159910	深F120	1.423	01/04/2016	1.490	12/01/2016	1.125	03/01/2016	1.344	12/29/2016	-6.2107
306	150290	煤炭B级	0.496	01/04/2016	0.720	11/15/2016	0.248	02/02/2016	0.467	12/30/2016	-6.2249
307	161035	医药增强	0.986	11/25/2016	0.993	12/01/2016	0.912	12/15/2016	0.931	12/30/2016	-6.2437
308	160921	大成定增	0.932	11/21/2016	1.033	12/26/2016	0.905	12/12/2016	0.938	12/30/2016	-6.2937
309	159940	全指金融	0.837	01/04/2016	0.890	11/23/2016	0.629	01/28/2016	0.795	12/30/2016	-6.3604
310	160722	嘉实惠泽	0.932	12/09/2016	0.951	12/21/2016	0.912	12/13/2016	0.937	12/30/2016	-6.4870
311	150009	瑞和远见	1.033	01/04/2016	1.040	01/04/2016	0.791	01/29/2016	1.002	12/30/2016	-6.5948
312	162307	海富100	1.061	01/04/2016	1.116	08/18/2016	0.837	02/29/2016	1.015	12/30/2016	-6.6237
313	159923	100ETF	1.343	01/04/2016	1.400	11/28/2016	1.058	02/15/2016	1.269	12/30/2016	-6.6912
314	160613	鹏华创新	1.917	01/04/2016	1.930	01/13/2016	1.036	03/01/2016	1.315	12/30/2016	-6.6917
315	162717	广发睿吉	0.935	12/29/2016	0.939	12/29/2016	0.912	12/29/2016	0.934	12/30/2016	-6.6933
316	184728	基金鸿阳	1.278	01/04/2016	1.284	01/04/2016	0.915	05/26/2016	0.986	12/30/2016	-6.6988
317	159905	深红利	1.235	01/04/2016	1.319	12/01/2016	0.967	03/01/2016	1.170	12/30/2016	-6.7729
318	159908	深F200	1.262	01/04/2016	1.339	11/30/2016	1.014	01/27/2016	1.206	12/28/2016	-6.8726
319	160615	鹏华300	1.355	01/04/2016	1.380	11/29/2016	1.057	02/29/2016	1.294	12/30/2016	-6.9065

## 1. 基金价格升跌情况(二〇一六年)(续)

## PRICE CHANGE OF FUNDS, 2016 (Continued)

排名 Rank	代码 Code	基金名称 Fund	成交价格与成交日期(Trading Price and Date)								比2015年 收市价 升跌幅% Change % vs. 2015 Close
			开市 Open	日期 Date	最高 High	日期 Date	最低 Low	日期 Date	年收市 Close	日期 Date	
320	150066	互利A	0.915	01/04/2016	0.975	12/21/2016	0.885	01/27/2016	0.932	12/30/2016	-7.0037
321	160421	华安智增	0.872	12/19/2016	0.942	12/19/2016	0.870	12/20/2016	0.901	12/30/2016	-7.0175
322	168104	九泰锐丰	0.918	12/15/2016	0.950	12/15/2016	0.884	12/19/2016	0.925	12/30/2016	-7.3146
323	159933	金地ETF	1.642	01/04/2016	1.700	11/28/2016	1.290	02/29/2016	1.560	12/30/2016	-7.3634
324	161907	万家红利	1.517	01/04/2016	1.557	11/29/2016	1.159	01/28/2016	1.448	12/30/2016	-7.4760
325	167001	平安鼎泰	0.958	10/18/2016	0.960	10/18/2016	0.916	12/19/2016	0.927	12/30/2016	-7.4850
326	161017	富国500	2.137	01/04/2016	2.204	11/11/2016	1.582	01/27/2016	2.057	12/30/2016	-7.5921
327	159913	深价值	1.525	01/04/2016	1.716	12/05/2016	1.150	03/01/2016	1.419	12/30/2016	-7.6773
328	150013	中证100B	1.529	01/04/2016	1.529	01/04/2016	0.900	05/30/2016	1.078	12/30/2016	-7.7308
329	160642	鹏华增瑞	0.934	09/29/2016	0.958	10/20/2016	0.910	12/13/2016	0.921	12/30/2016	-7.8078
330	167002	平安鼎越	0.898	12/19/2016	0.980	12/19/2016	0.894	12/21/2016	0.913	12/30/2016	-8.0564
331	160223	创业板基	0.997	11/28/2016	0.999	12/01/2016	0.899	12/26/2016	0.920	12/30/2016	-8.0919
332	159925	南方300	1.472	01/04/2016	1.472	01/04/2016	1.106	02/29/2016	1.349	12/30/2016	-8.2313
333	160706	嘉实300	1.028	01/04/2016	1.028	01/04/2016	0.808	02/29/2016	0.944	12/30/2016	-8.2604
334	161232	国投瑞盛	0.999	08/19/2016	0.999	08/19/2016	0.910	12/15/2016	0.921	12/30/2016	-8.2669
335	150017	合润B	3.399	01/04/2016	3.480	01/04/2016	0.988	05/12/2016	1.111	12/30/2016	-8.3024
336	159944	全指材料	0.900	01/04/2016	0.915	01/04/2016	0.636	02/15/2016	0.838	12/30/2016	-8.4153
337	159919	300ETF	3.891	01/04/2016	3.952	08/24/2016	2.971	02/29/2016	3.565	12/30/2016	-8.7068
338	166007	中欧300	1.195	01/04/2016	1.407	08/16/2016	0.983	02/29/2016	1.197	12/30/2016	-8.7652
339	161213	国投消费	1.411	01/04/2016	1.411	01/04/2016	1.080	02/29/2016	1.325	12/23/2016	-9.0597
340	163412	兴全轻资	2.792	01/04/2016	2.796	01/04/2016	2.060	01/27/2016	2.548	12/30/2016	-9.0974
341	159916	深F60	2.830	01/04/2016	3.339	01/12/2016	2.090	01/29/2016	2.568	12/30/2016	-9.2580
342	160105	南方积配	1.760	01/04/2016	1.760	01/04/2016	0.792	01/28/2016	0.982	12/30/2016	-9.2777
343	165313	建信优势	1.498	01/04/2016	1.498	01/04/2016	1.118	02/15/2016	1.367	12/30/2016	-9.2900
344	150037	建信进取	1.588	01/04/2016	1.691	12/19/2016	1.116	03/01/2016	1.478	12/30/2016	-9.3807
345	161834	银华鑫锐	0.950	09/23/2016	0.970	09/23/2016	0.896	12/19/2016	0.905	12/30/2016	-9.5000
346	150256	银行业B	0.737	01/04/2016	0.829	12/12/2016	0.435	01/29/2016	0.672	12/30/2016	-9.5559
347	150250	银行B端	0.813	01/04/2016	0.867	12/12/2016	0.528	02/15/2016	0.764	12/30/2016	-9.5858
348	160610	鹏华动力	1.465	01/04/2016	1.495	01/04/2016	0.811	01/29/2016	0.982	12/30/2016	-9.7356
349	168103	九泰锐益	0.960	11/23/2016	0.962	11/23/2016	0.880	12/15/2016	0.901	12/30/2016	-9.8098
350	160607	鹏华价值	1.273	01/04/2016	1.273	01/04/2016	0.529	01/29/2016	0.666	12/30/2016	-9.9235
351	162607	景顺资源	0.971	01/04/2016	0.971	01/04/2016	0.328	01/28/2016	0.437	12/30/2016	-10.0221
352	165512	信诚机遇	2.378	01/04/2016	2.679	08/18/2016	1.750	01/27/2016	2.180	12/30/2016	-10.0289
353	160125	南方香港	0.899	01/04/2016	0.899	01/04/2016	0.719	01/27/2016	0.807	12/30/2016	-10.1336
354	159927	A300ETF	3.541	01/04/2016	3.614	10/14/2016	2.762	06/27/2016	3.289	12/30/2016	-10.2102
355	163001	长信医疗	1.082	01/04/2016	1.110	01/06/2016	0.795	03/01/2016	0.980	12/30/2016	-10.4205
356	150242	银行B级	0.926	01/04/2016	0.960	12/12/2016	0.601	02/04/2016	0.834	12/30/2016	-10.6109
357	163302	大摩资源	2.655	01/04/2016	2.657	01/04/2016	1.200	01/29/2016	1.459	12/30/2016	-10.8405
358	150033	多利进取	1.108	01/04/2016	1.436	11/09/2016	0.819	01/29/2016	0.989	12/30/2016	-10.9009
359	159924	300等权	1.590	01/04/2016	2.338	01/19/2016	1.140	02/15/2016	1.394	12/28/2016	-10.9265
360	166006	中欧成长	1.215	01/04/2016	1.240	08/24/2016	0.935	02/29/2016	0.980	12/30/2016	-11.0588
361	159931	金融ETF	1.600	01/04/2016	1.600	01/04/2016	1.200	02/29/2016	1.436	12/30/2016	-11.3033
362	150016	合润A	2.518	01/04/2016	2.573	01/04/2016	0.990	04/25/2016	1.041	12/30/2016	-11.4683
363	160311	华夏蓝筹	1.430	01/04/2016	1.444	01/04/2016	1.111	01/27/2016	1.272	12/30/2016	-11.6667
364	160807	长盛300	1.196	01/04/2016	1.233	10/25/2016	0.946	02/29/2016	1.098	12/30/2016	-11.7363
365	165309	建信300	1.076	01/04/2016	1.110	01/05/2016	0.850	02/29/2016	0.994	12/30/2016	-11.8012

## 1. 基金价格升降情况(二〇一六年)(续)

## PRICE CHANGE OF FUNDS, 2016 (Continued)

排名 Rank	代码 Code	基金名称 Fund	成交价格与成交日期(Trading Price and Date)								比2015年 收市价 涨跌幅% Change % vs. 2015 Close
			开市 Open	日期 Date	最高 High	日期 Date	最低 Low	日期 Date	年收市 Close	日期 Date	
366	163409	兴全绿色	1.701	01/04/2016	1.701	01/04/2016	1.228	03/01/2016	1.522	12/30/2016	-12.0231
367	160806	长盛同庆	1.407	01/04/2016	1.407	01/04/2016	1.030	01/28/2016	1.234	12/30/2016	-12.2957
368	159930	能源ETF	0.928	01/04/2016	0.975	05/06/2016	0.700	02/15/2016	0.814	12/30/2016	-12.4731
369	163801	中银中国	1.681	01/04/2016	1.689	01/08/2016	1.116	05/19/2016	1.187	12/30/2016	-12.5029
370	159929	医药ETF	1.610	01/04/2016	1.610	01/04/2016	1.172	02/29/2016	1.405	12/30/2016	-12.6787
371	166011	中欧盛世	1.398	01/04/2016	1.398	01/04/2016	1.001	01/27/2016	1.204	12/30/2016	-12.7536
372	160133	南方天元	1.990	01/04/2016	1.990	01/04/2016	1.452	02/01/2016	1.711	12/30/2016	-12.9262
373	162510	国安双力	2.015	01/04/2016	2.015	01/04/2016	1.030	06/29/2016	1.066	12/28/2016	-13.1222
374	163821	中银300E	1.615	01/04/2016	1.911	08/05/2016	1.236	03/01/2016	1.436	12/30/2016	-13.3374
375	161227	深证100	1.005	01/04/2016	1.005	01/04/2016	0.736	01/27/2016	0.870	12/30/2016	-13.6905
376	150268	银行B类	0.756	01/04/2016	0.785	12/12/2016	0.496	01/29/2016	0.685	12/30/2016	-13.7280
377	159938	广发医药	1.475	01/04/2016	1.475	01/04/2016	1.067	02/29/2016	1.271	12/30/2016	-13.8305
378	150151	有色800B	1.139	01/04/2016	1.341	07/12/2016	0.541	01/29/2016	0.986	12/30/2016	-13.8865
379	160106	南方高增	2.218	01/04/2016	2.249	01/06/2016	1.051	02/02/2016	1.281	12/30/2016	-14.0035
380	150124	建信50B	1.645	01/04/2016	1.645	01/04/2016	1.004	02/29/2016	1.410	12/30/2016	-14.2857
381	150228	银行B	0.813	01/04/2016	0.850	12/12/2016	0.479	01/27/2016	0.701	12/30/2016	-14.3032
382	160611	鹏华治理	1.059	01/04/2016	1.059	01/04/2016	0.788	02/15/2016	0.886	12/30/2016	-14.4242
383	167901	华宸300	1.472	01/04/2016	1.507	01/15/2016	1.142	01/26/2016	1.252	04/25/2016	-14.7139
384	161810	银华内需	1.928	01/04/2016	1.928	01/04/2016	1.370	01/29/2016	1.642	12/30/2016	-14.7456
385	160616	鹏华500	1.519	01/04/2016	1.519	01/04/2016	1.059	02/29/2016	1.289	12/30/2016	-14.9175
386	159936	可选消费	1.770	01/04/2016	1.779	01/04/2016	1.237	02/15/2016	1.525	12/30/2016	-14.9944
387	165516	信诚周期	2.650	01/04/2016	2.650	01/04/2016	1.951	03/08/2016	2.286	12/30/2016	-15.2077
388	159901	深100ETF	4.650	01/04/2016	4.652	01/04/2016	3.400	02/29/2016	3.938	12/30/2016	-15.3482
389	161005	富国天惠	2.750	01/04/2016	2.760	01/04/2016	1.399	03/01/2016	1.660	12/30/2016	-15.4495
390	150060	资源B级	1.203	01/04/2016	1.203	01/04/2016	0.772	02/01/2016	1.013	12/30/2016	-15.7238
391	162703	广发小盘	2.516	01/04/2016	2.518	01/04/2016	1.026	03/11/2016	1.099	12/30/2016	-15.7326
392	162207	泰达效率	1.306	01/04/2016	1.306	01/04/2016	0.989	01/28/2016	1.111	12/30/2016	-15.8333
393	160119	南方500	1.810	01/04/2016	1.848	01/05/2016	1.265	01/29/2016	1.531	12/30/2016	-16.0636
394	162711	广发500L	1.568	01/04/2016	1.568	01/04/2016	1.110	02/02/2016	1.310	12/30/2016	-16.4541
395	150029	中证500B	1.632	01/04/2016	1.639	01/04/2016	0.977	01/27/2016	1.369	12/30/2016	-16.4735
396	150197	有色B	1.258	01/04/2016	1.527	07/13/2016	0.604	02/01/2016	1.054	12/30/2016	-16.5479
397	159922	500ETF	7.549	01/04/2016	7.549	01/04/2016	5.200	01/27/2016	6.279	12/30/2016	-16.7793
398	160812	长盛同益	1.680	01/04/2016	1.721	01/04/2016	1.249	01/29/2016	1.404	12/30/2016	-16.9231
399	160225	新汽车	1.184	07/20/2016	1.252	07/20/2016	0.940	12/29/2016	0.942	12/30/2016	-17.3684
400	159949	创业板50	0.992	07/22/2016	0.999	07/27/2016	0.807	12/26/2016	0.817	12/30/2016	-17.7241
401	159935	景顺500	1.923	01/04/2016	1.923	01/04/2016	1.342	02/29/2016	1.616	12/30/2016	-17.9695
402	150158	金融B	1.010	01/04/2016	1.010	01/04/2016	0.545	01/28/2016	0.827	12/30/2016	-18.1188
403	159906	深成长	1.129	01/04/2016	1.149	01/04/2016	0.850	06/14/2016	0.932	12/30/2016	-18.2456
404	150330	保险B	1.160	01/04/2016	1.160	01/04/2016	0.637	02/29/2016	0.949	12/30/2016	-18.2601
405	150054	泰达500B	1.106	01/04/2016	1.106	01/04/2016	0.612	01/29/2016	0.903	12/30/2016	-18.4282
406	160314	华夏行业	1.468	01/04/2016	1.468	01/04/2016	0.869	01/28/2016	0.988	12/30/2016	-18.4766
407	159903	深成ETF	1.344	01/04/2016	1.344	01/04/2016	0.952	02/29/2016	1.089	12/30/2016	-18.5490
408	165806	东吴100	1.395	01/04/2016	1.395	01/04/2016	0.972	01/26/2016	1.095	12/30/2016	-19.0687
409	159943	深证ETF	13.001	01/04/2016	13.001	01/04/2016	9.251	01/27/2016	10.597	12/30/2016	-19.2794
410	160415	华安S300	1.546	01/04/2016	1.546	01/04/2016	1.064	03/01/2016	1.197	12/28/2016	-19.6105
411	159918	中创400	2.445	01/04/2016	2.510	01/04/2016	1.653	03/01/2016	2.003	12/27/2016	-19.9760

## 1. 基金价格升跌情况(二〇一六年)(续)

## PRICE CHANGE OF FUNDS, 2016 (Continued)

排名 Rank	代码 Code	基金名称 Fund	成交价格与成交日期(Trading Price and Date)								比2015年 收市价 升跌幅% Change % vs. 2015 Close
			开市 Open	日期 Date	最高 High	日期 Date	最低 Low	日期 Date	年收市 Close	日期 Date	
412	159907	中小300	1.740	01/04/2016	1.740	01/04/2016	1.183	01/27/2016	1.413	12/30/2016	-20.1695
413	159902	中小板	3.920	01/04/2016	3.921	01/04/2016	2.768	02/29/2016	3.118	12/30/2016	-20.5605
414	160910	大成创新	1.174	01/04/2016	1.175	01/04/2016	0.822	03/02/2016	0.944	12/29/2016	-20.6723
415	150122	银河进取	1.540	01/04/2016	1.540	01/04/2016	0.940	02/29/2016	1.286	12/28/2016	-20.8615
416	159912	深300ETF	1.532	01/04/2016	1.650	01/05/2016	1.125	01/29/2016	1.250	12/30/2016	-20.8861
417	159911	民营ETF	4.905	01/04/2016	4.905	01/04/2016	3.600	02/01/2016	4.029	12/26/2016	-21.0000
418	161706	招商成长	1.760	01/04/2016	1.774	01/04/2016	1.257	02/15/2016	1.388	12/30/2016	-21.1364
419	150105	HS300B	1.605	01/04/2016	1.677	01/06/2016	0.982	01/29/2016	1.325	12/30/2016	-21.3650
420	150077	浙商进取	1.521	01/04/2016	1.610	01/06/2016	0.904	03/01/2016	1.239	12/30/2016	-22.0264
421	165508	信诚深度	2.146	01/04/2016	2.146	01/04/2016	1.469	03/01/2016	1.713	12/29/2016	-22.1364
422	150022	深成指A	0.896	01/04/2016	0.901	01/06/2016	0.702	01/29/2016	0.791	12/30/2016	-22.2123
423	162006	长城久富	1.471	01/04/2016	1.471	01/04/2016	0.950	01/29/2016	1.062	12/30/2016	-22.7620
424	159921	中小等权	1.940	01/04/2016	1.942	01/04/2016	1.400	01/27/2016	1.500	12/30/2016	-22.8395
425	150031	中证90B	1.360	01/04/2016	1.360	01/04/2016	0.808	01/29/2016	1.037	12/30/2016	-23.7500
426	160805	长盛同智	1.211	01/04/2016	1.216	01/08/2016	0.810	09/01/2016	0.822	12/30/2016	-24.2074
427	160918	大成小盘	2.245	01/04/2016	2.258	01/04/2016	1.605	01/29/2016	1.684	12/30/2016	-24.8214
428	159939	信息技术	1.440	01/04/2016	1.440	01/04/2016	0.970	03/01/2016	1.084	12/30/2016	-24.8787
429	150226	证保B级	1.520	01/04/2016	1.578	01/04/2016	0.812	02/29/2016	1.166	12/30/2016	-25.0643
430	150089	金鹰500B	1.515	01/04/2016	1.557	04/18/2016	0.807	03/01/2016	1.173	08/23/2016	-25.1436
431	159942	中创100	2.330	01/04/2016	2.380	01/04/2016	1.700	01/27/2016	1.788	12/30/2016	-25.1883
432	150056	500B	2.039	01/04/2016	2.041	01/04/2016	1.152	01/29/2016	1.528	12/30/2016	-25.2080
433	150149	医药800B	0.760	01/04/2016	0.764	01/04/2016	0.308	02/01/2016	0.568	12/30/2016	-25.2632
434	159909	深TMT	6.120	01/04/2016	6.120	01/04/2016	4.431	01/27/2016	4.647	12/30/2016	-25.3494
435	160919	大成产业	1.460	01/04/2016	1.460	01/04/2016	0.998	05/26/2016	1.103	12/30/2016	-25.5233
436	150296	改革B	1.012	01/04/2016	1.032	01/04/2016	0.448	02/01/2016	0.759	12/30/2016	-25.5882
437	159915	创业板	2.531	01/04/2016	2.538	01/04/2016	1.736	03/01/2016	1.881	12/30/2016	-25.9157
438	150178	证保B	1.764	01/04/2016	1.765	01/04/2016	0.945	02/29/2016	1.312	12/30/2016	-25.9176
439	150136	国富100B	0.765	01/04/2016	0.765	01/04/2016	0.331	01/29/2016	0.565	12/30/2016	-26.9082
440	150272	生物药B	1.431	01/04/2016	1.480	01/04/2016	0.751	03/01/2016	1.078	12/30/2016	-27.1622
441	150065	同瑞B	1.338	01/04/2016	1.459	01/07/2016	0.806	02/01/2016	1.020	12/30/2016	-27.2468
442	150238	环保B级	1.584	01/04/2016	1.584	01/04/2016	0.743	01/29/2016	1.164	12/30/2016	-27.2500
443	150220	健康B	1.110	01/04/2016	1.113	01/04/2016	0.546	02/29/2016	0.804	12/30/2016	-27.5023
444	150294	高铁B级	1.534	01/04/2016	1.534	01/04/2016	0.722	03/02/2016	1.111	12/30/2016	-27.7633
445	160813	长盛同盛	1.058	01/04/2016	1.076	01/04/2016	0.690	01/29/2016	0.775	12/30/2016	-28.3071
446	150191	NCF环保B	1.640	01/04/2016	1.646	01/04/2016	0.824	01/29/2016	1.174	12/30/2016	-28.4146
447	159932	500深ETF	2.450	01/04/2016	2.804	01/28/2016	1.500	02/29/2016	1.788	12/30/2016	-28.4800
448	150058	中小300B	1.470	01/04/2016	1.485	01/04/2016	0.828	03/01/2016	1.074	12/30/2016	-28.5429
449	150141	国金300B	0.945	01/04/2016	0.946	01/04/2016	0.493	01/29/2016	0.670	12/30/2016	-29.1005
450	163503	天治核心	0.908	01/04/2016	0.927	01/04/2016	0.465	09/30/2016	0.471	12/30/2016	-29.2545
451	150258	生物B	1.540	01/04/2016	1.541	01/04/2016	0.820	03/11/2016	1.100	12/29/2016	-29.3059
452	150084	深证100B	1.366	01/04/2016	1.366	01/04/2016	0.698	02/26/2016	0.963	12/30/2016	-29.3988
453	150113	深100B	1.862	01/04/2016	1.905	01/04/2016	1.110	03/01/2016	1.341	12/30/2016	-29.7170
454	150302	证券股B	1.610	01/04/2016	1.610	01/04/2016	0.805	02/29/2016	1.124	12/30/2016	-29.7500
455	161610	融通领先	1.238	01/04/2016	1.238	01/04/2016	0.823	01/28/2016	0.881	12/30/2016	-29.8567
456	150109	同辉100B	1.271	01/04/2016	1.271	01/04/2016	0.640	01/28/2016	0.890	12/30/2016	-29.9764
457	150075	诺安进取	1.590	01/04/2016	1.600	01/05/2016	1.019	03/01/2016	1.179	12/30/2016	-30.4425



## 1. 基金价格升跌情况(二〇一六年)(续)

## PRICE CHANGE OF FUNDS, 2016 (Continued)

排名 Rank	代码 Code	基金名称 Fund	成交价格与成交日期(Trading Price and Date)								比2015年 收市价 升跌幅% Change % vs. 2015 Close
			开市 Open	日期 Date	最高 High	日期 Date	最低 Low	日期 Date	年收市 Close	日期 Date	
458	150282	金融地B	0.629	01/04/2016	0.629	01/04/2016	0.253	01/29/2016	0.443	12/30/2016	-30.5643
459	150139	中证800B	1.360	01/04/2016	1.449	01/04/2016	0.721	01/29/2016	1.021	12/30/2016	-30.9202
460	150189	转债进取	1.257	01/04/2016	1.272	01/04/2016	0.692	06/15/2016	1.043	12/30/2016	-31.6863
461	150168	银华300B	0.958	01/04/2016	0.958	01/04/2016	0.473	01/29/2016	0.649	12/30/2016	-31.7560
462	150172	证券B	1.730	01/04/2016	1.736	01/04/2016	0.872	02/29/2016	1.183	12/30/2016	-31.9333
463	150288	钢铁B	0.875	01/04/2016	0.949	01/11/2016	0.398	02/03/2016	0.592	12/30/2016	-32.8036
464	150232	电子B	0.532	01/04/2016	1.148	06/28/2016	0.340	01/08/2016	0.896	12/30/2016	-33.0556
465	150180	信息B	1.800	01/04/2016	1.800	01/04/2016	0.876	01/29/2016	1.207	12/30/2016	-33.2412
466	150276	一带一B	0.870	01/04/2016	0.872	01/04/2016	0.324	02/02/2016	0.578	12/30/2016	-33.6395
467	150224	证券B级	1.418	01/04/2016	1.418	01/04/2016	0.648	02/29/2016	0.946	12/30/2016	-33.7999
468	150284	SW医药B	1.090	01/04/2016	1.090	01/04/2016	0.540	01/29/2016	0.720	12/30/2016	-34.0659
469	150185	环保B	1.333	01/04/2016	1.335	01/04/2016	0.608	01/29/2016	0.879	12/30/2016	-34.1573
470	150274	带路B	0.921	01/04/2016	0.944	01/04/2016	0.323	03/01/2016	0.605	12/30/2016	-34.2391
471	150019	银华锐进	1.220	01/04/2016	1.226	01/04/2016	0.634	02/29/2016	0.808	12/30/2016	-34.4688
472	150210	国企改革B	1.112	01/04/2016	1.119	01/04/2016	0.481	01/29/2016	0.724	12/30/2016	-34.7748
473	150236	券商B级	0.465	01/04/2016	1.126	11/14/2016	0.280	01/08/2016	0.922	12/30/2016	-35.4855
474	150023	深成指B	0.640	01/04/2016	0.641	01/04/2016	0.368	01/28/2016	0.409	12/30/2016	-36.3919
475	150048	消费B	1.543	01/04/2016	1.600	01/04/2016	0.962	09/28/2016	0.992	12/30/2016	-36.7347
476	150326	高铁B端	0.474	01/04/2016	1.286	11/30/2016	0.244	01/27/2016	1.101	12/30/2016	-36.8616
477	150107	中小B	1.387	01/04/2016	1.387	01/04/2016	0.675	01/29/2016	0.873	12/30/2016	-37.0584
478	150052	沪深300B	0.610	01/04/2016	1.480	08/16/2016	0.282	01/27/2016	1.295	12/30/2016	-37.8277
479	150193	地产B	1.512	01/04/2016	1.544	01/04/2016	0.733	06/24/2016	0.953	12/30/2016	-37.9557
480	150131	医药B	0.799	01/04/2016	0.799	01/04/2016	0.329	01/29/2016	0.492	12/30/2016	-38.7298
481	150093	诺德300B	1.506	01/04/2016	1.537	01/04/2016	0.763	01/28/2016	0.942	12/29/2016	-39.3822
482	150086	中小板B	1.515	01/04/2016	1.515	01/04/2016	0.776	03/01/2016	0.921	12/30/2016	-39.4079
483	150091	成长B	1.540	01/04/2016	1.540	01/04/2016	0.833	02/01/2016	0.960	12/30/2016	-40.1496
484	150278	高铁B	1.066	01/04/2016	1.066	01/04/2016	0.412	08/04/2016	0.640	12/30/2016	-40.2428
485	150260	重组B	1.401	01/04/2016	1.404	01/04/2016	0.677	01/29/2016	0.848	12/30/2016	-40.3657
486	150218	新能源B	1.043	01/04/2016	1.047	01/04/2016	0.367	02/01/2016	0.615	12/30/2016	-40.8654
487	150212	新能源车B	1.098	01/04/2016	1.098	01/04/2016	0.433	01/29/2016	0.648	12/30/2016	-41.0373
488	150280	新能B	1.150	01/04/2016	1.252	01/04/2016	0.480	03/01/2016	0.720	12/30/2016	-41.1284
489	150264	1000B	0.932	01/04/2016	0.946	01/04/2016	0.356	01/29/2016	0.545	12/30/2016	-41.5236
490	150146	高贝塔B	0.800	01/04/2016	0.861	01/04/2016	0.353	03/01/2016	0.488	12/30/2016	-41.5569
491	150316	工业4B	1.559	01/04/2016	1.570	01/04/2016	0.685	03/08/2016	0.895	12/30/2016	-42.2581
492	150187	军工B级	1.550	01/04/2016	1.566	01/04/2016	0.702	02/01/2016	0.837	12/30/2016	-42.4347
493	150208	地产B端	0.800	01/04/2016	0.802	01/04/2016	0.321	01/29/2016	0.454	12/30/2016	-43.2500
494	150095	泰信400B	0.803	01/04/2016	0.855	01/04/2016	0.344	02/01/2016	0.490	12/30/2016	-44.1277
495	150216	TMTB	1.759	01/04/2016	1.769	01/04/2016	0.860	03/01/2016	0.985	12/30/2016	-44.1610
496	150324	环保B端	0.852	01/04/2016	0.877	01/04/2016	0.325	01/29/2016	0.484	12/30/2016	-44.8747
497	150246	互联B	1.786	01/04/2016	1.786	01/04/2016	0.832	03/11/2016	1.003	12/30/2016	-45.0411
498	150306	养老B	0.997	01/04/2016	0.997	01/04/2016	0.404	01/29/2016	0.545	12/30/2016	-45.2261
499	150201	券商B	0.941	01/04/2016	0.952	01/04/2016	0.340	03/01/2016	0.516	12/30/2016	-46.0815
500	150336	军工股B	1.070	01/04/2016	1.101	01/04/2016	0.445	01/29/2016	0.553	12/30/2016	-46.8269
501	150266	一带B	0.707	01/04/2016	1.476	11/29/2016	0.274	01/29/2016	1.288	12/30/2016	-47.3630
502	150312	智能B	1.510	01/04/2016	1.528	01/04/2016	0.751	03/01/2016	0.826	12/30/2016	-47.5888
503	150147	同利B	2.850	01/04/2016	2.908	01/07/2016	1.478	09/12/2016	1.490	09/14/2016	-47.9021

## 1. 基金价格升跌情况(二〇一六年)(续)

## PRICE CHANGE OF FUNDS, 2016 (Continued)

排名 Rank	代码 Code	基金名称 Fund	成交价格与成交日期(Trading Price and Date)								比2015年 收市价 升跌幅% Change % vs. 2015 Close
			开市 Open	日期 Date	最高 High	日期 Date	最低 Low	日期 Date	年收市 Close	日期 Date	
504	150222	中航军B	1.230	01/04/2016	1.247	01/04/2016	0.523	05/18/2016	0.614	12/30/2016	-48.1857
505	150174	TMT中证B	1.231	01/04/2016	1.231	01/04/2016	0.470	01/29/2016	0.633	12/30/2016	-48.5784
506	150310	信息安B	1.480	01/04/2016	1.480	01/04/2016	0.683	01/29/2016	0.773	12/30/2016	-48.6037
507	150298	互联B级	0.890	01/04/2016	0.890	01/04/2016	0.333	03/01/2016	0.447	12/30/2016	-48.7385
508	150144	转债B级	1.385	01/04/2016	1.385	01/04/2016	0.650	12/20/2016	0.710	12/30/2016	-48.9943
509	150118	房地产B	0.863	01/04/2016	0.874	01/04/2016	0.325	01/29/2016	0.450	12/30/2016	-49.0950
510	150153	创业板B	1.504	01/04/2016	1.516	01/04/2016	0.675	03/08/2016	0.763	12/30/2016	-49.8686
511	150214	成长B级	0.790	01/04/2016	0.801	01/04/2016	0.277	03/11/2016	0.399	12/30/2016	-50.3731
512	150206	国防B	0.936	01/04/2016	0.957	01/04/2016	0.345	02/01/2016	0.431	12/30/2016	-51.8973
513	150244	创业B	0.614	01/04/2016	1.257	11/16/2016	0.324	01/12/2016	0.822	12/30/2016	-53.5596
514	150332	网金融B	1.018	01/04/2016	1.026	01/04/2016	0.371	01/29/2016	0.468	12/30/2016	-54.4747
515	150308	体育B	1.152	01/04/2016	1.154	01/04/2016	0.387	02/01/2016	0.515	12/30/2016	-55.2951
516	150328	新能B级	0.794	01/04/2016	1.420	02/24/2016	0.278	01/29/2016	1.174	12/28/2016	-56.7489
517	150182	军工B	0.855	01/04/2016	1.496	07/11/2016	0.302	01/29/2016	1.097	12/30/2016	-57.3532
518	150234	传媒业B	1.422	01/04/2016	1.422	01/04/2016	0.560	12/30/2016	0.584	12/30/2016	-58.9599
519	150165	可转债B	0.720	01/04/2016	1.182	01/15/2016	0.459	01/11/2016	0.672	12/30/2016	-60.3850
520	150262	医疗B	0.770	01/04/2016	1.280	07/07/2016	0.274	01/29/2016	1.032	12/30/2016	-60.5549
521	150344	证券B基	0.745	01/04/2016	1.390	03/23/2016	0.257	03/01/2016	1.115	12/30/2016	-60.7678
522	150195	互联网B	0.998	01/04/2016	0.998	01/04/2016	0.330	03/11/2016	0.365	12/30/2016	-63.4269
523	150248	传媒B级	1.079	01/04/2016	1.082	01/04/2016	0.393	12/26/2016	0.398	12/30/2016	-63.7192
524	150318	E金融B	0.762	01/04/2016	1.288	04/05/2016	0.256	01/29/2016	1.013	12/30/2016	-65.0721
525	150304	创业股B	0.301	01/04/2016	0.935	01/08/2016	0.257	01/05/2016	0.447	12/30/2016	-65.1209
526	150204	传媒B	0.972	01/04/2016	1.621	07/14/2016	0.302	02/01/2016	1.078	12/30/2016	-67.0117

注:本年除息基金升跌幅=收市价/(开市价×调整因子)×100%–100%,调整因子=除权参考价/股权登记日收市价。

Note: Ex-Right Funds Price Change % = Close / (Open × Adjusting Factor) × 100% – 100%,

Adjusting Factor = Ex-Right Price / Reg. Date Close.

## 2. 基金成交统计

## TRANSACTION OF MUTUAL FUNDS

(1) 各基金成交单位数、成交金额及占市场比例(二〇一六年)

## MUTUAL FUNDS TRADING VOLUME, VALUE &amp; MARKET SHARE, 2015

百万, Mil.

名次 Rank	代码 Code	基金名称 Fund	成交单位数 Volume	占市场 % of Total	累计 %	代码 Code	基金名称 Fund	成交金额 Value	占市场 % of Total	累计 %
1	150201	券商 B	215 416.69	10.7536	10.7536	159001	保证金	231 571.79	10.4854	10.4854
2	150153	创业板 B	131 483.44	6.5637	17.3173	159915	创业板	156 948.84	7.1066	17.5920
3	150206	国防 B	117 866.95	5.8839	23.2012	159005	添富快钱	148 533.59	6.7255	24.3175
4	150195	互联网 B	112 084.75	5.5953	28.7964	159003	招商快线	139 091.86	6.2980	30.6155
5	159915	创业板	76 701.38	3.8289	32.6254	150201	券商 B	125 444.38	5.6800	36.2956
6	150131	医药 B	67 799.31	3.3845	36.0099	150153	创业板 B	122 237.68	5.5349	41.8304
7	150019	银华锐进	66 023.72	3.2959	39.3058	150172	证券 B	74 991.05	3.3956	45.2260
8	150172	证券 B	60 689.22	3.0296	42.3354	150206	国防 B	61 011.64	2.7626	47.9885
9	150182	军工 B	59 841.99	2.9873	45.3227	150182	军工 B	58 029.69	2.6276	50.6161
10	150222	中航军 B	51 769.87	2.5844	47.9071	150195	互联网 B	55 581.31	2.5167	53.1328
11	150210	国企改革 B	45 616.48	2.2772	50.1843	150019	银华锐进	53 429.85	2.4193	55.5520
12	150023	深成指 B	42 310.72	2.1122	52.2964	159902	中小板	49 825.03	2.2560	57.8081
13	162411	华宝油气	37 234.79	1.8588	54.1552	150200	券商 A	35 862.94	1.6239	59.4319
14	150176	H股 B	36 440.07	1.8191	55.9743	150222	中航军 B	34 735.06	1.5728	61.0047
15	150200	券商 A	35 455.14	1.7699	57.7442	150131	医药 B	33 268.42	1.5064	62.5111
16	150224	证券 B 级	33 113.66	1.6530	59.3972	150224	证券 B 级	31 249.43	1.4150	63.9261
17	150118	房地产 B	32 003.19	1.5976	60.9948	150210	国企改革 B	30 262.89	1.3703	65.2963
18	150228	银行 B	28 696.89	1.4325	62.4274	150176	H股 B	26 519.76	1.2008	66.4971
19	150214	成长 B 级	28 146.12	1.4051	63.8324	150175	H股 A	24 142.74	1.0932	67.5903
20	150175	H股 A	26 051.57	1.3005	65.1329	150197	有色 B	23 330.02	1.0564	68.6467
21	150212	新能源车 B	22 814.16	1.1389	66.2718	150205	国防 A	22 053.49	0.9986	69.6453
22	150290	煤炭 B 级	22 615.84	1.1290	67.4008	150181	军工 A	21 358.28	0.9671	70.6123
23	150181	军工 A	21 877.10	1.0921	68.4929	162411	华宝油气	20 029.93	0.9069	71.5193
24	150205	国防 A	21 864.02	1.0915	69.5843	150194	互联网 A	19 507.94	0.8833	72.4026
25	150197	有色 B	21 742.21	1.0854	70.6697	150228	银行 B	19 096.05	0.8647	73.2673
26	150022	深成指 A	21 115.34	1.0541	71.7238	159937	博时黄金	18 326.79	0.8298	74.0971
27	150194	互联网 A	19 475.94	0.9722	72.6960	150023	深成指 B	17 624.16	0.7980	74.8951
28	150152	创业板 A	16 221.26	0.8098	73.5058	150212	新能源车 B	17 208.56	0.7792	75.6743
29	159902	中小板	15 885.89	0.7930	74.2988	150022	深成指 A	17 003.61	0.7699	76.4442
30	150018	银华稳进	15 702.97	0.7839	75.0827	150152	创业板 A	16 838.87	0.7625	77.2067
31	160216	国泰商品	15 580.02	0.7778	75.8605	150221	中航军 A	16 560.80	0.7499	77.9565
32	150218	新能源 B	14 881.99	0.7429	76.6034	159934	黄金 ETF	15 820.99	0.7164	78.6729
33	150332	网金融 B	13 743.90	0.6861	77.2895	150018	银华稳进	15 689.21	0.7104	79.3833
34	150221	中航军 A	13 737.38	0.6858	77.9752	150118	房地产 B	15 310.46	0.6932	80.0765
35	150199	食品 B	13 228.19	0.6604	78.6356	150130	医药 A	13 627.35	0.6170	80.6936
36	150209	国企改革 A	13 077.14	0.6528	79.2884	150209	国企改革 A	13 173.85	0.5965	81.2901
37	150288	钢铁 B	13 013.63	0.6496	79.9380	150214	成长 B 级	12 945.48	0.5862	81.8762
38	150171	证券 A	12 834.94	0.6407	80.5788	150171	证券 A	12 764.77	0.5780	82.4542
39	150304	创业股 B	12 819.71	0.6400	81.2187	150290	煤炭 B 级	11 145.09	0.5046	82.9589
40	150130	医药 A	12 730.02	0.6355	81.8542	159919	3 0 0 ETF	10 701.16	0.4845	83.4434
41	150236	券商 B 级	10 332.12	0.5158	82.3700	150218	新能源 B	9 654.80	0.4372	83.8806
42	150227	银行 A	9 419.94	0.4702	82.8402	150227	银行 A	9 483.62	0.4294	84.3100
43	150276	一带一 B	9 296.32	0.4641	83.3043	159920	恒生 ETF	9 349.32	0.4233	84.7333
44	150158	金融 B	8 877.39	0.4432	83.7475	150304	创业股 B	8 238.25	0.3730	85.1063
45	159920	恒生 ETF	8 146.49	0.4067	84.1541	150236	券商 B 级	8 077.12	0.3657	85.4721
46	150244	创业 B	8 089.81	0.4038	84.5580	150244	创业 B	7 715.69	0.3494	85.8214
47	150270	白酒 B	7 800.72	0.3894	84.9474	150332	网金融 B	7 616.83	0.3449	86.1663
48	150278	高铁 B	7 170.00	0.3579	85.3053	159901	深 100 ETF	7 444.49	0.3371	86.5034
49	159937	博时黄金	6 640.94	0.3315	85.6368	150288	钢铁 B	7 183.31	0.3253	86.8287

## (1) 各基金成交单位数、成交金额及占市场比例(二〇一六年)(续)

## MUTUAL FUNDS TRADING VOLUME, VALUE &amp; MARKET SHARE, 2015 (Continued)

百万, Mil.

名次 Rank	代码 Code	基金名称 Fund	成交单位数 Volume	占市场 % of Total	累计 %	代码 Code	基金名称 Fund	成交金额 Value	占市场 % of Total	累计 %
50	159934	黄金 ETF	5 775.09	0.2883	85.9251	150270	白酒 B	6 761.37	0.3062	87.1348
51	150223	证券 A 级	5 631.18	0.2811	86.2062	150199	食品 B	6 721.77	0.3044	87.4392
52	150344	证券 B 基	5 350.64	0.2671	86.4733	150158	金融 B	6 612.54	0.2994	87.7386
53	150052	沪深300 B	5 256.24	0.2624	86.7357	150223	证券 A 级	6 579.83	0.2979	88.0365
54	150204	传媒 B	5 156.02	0.2574	86.9931	160216	国泰商品	6 144.96	0.2782	88.3147
55	150185	环保 B	5 133.03	0.2562	87.2494	150117	房地产 A	5 128.58	0.2322	88.5470
56	150187	军工 B 级	4 976.37	0.2484	87.4978	150204	传媒 B	4 894.84	0.2216	88.7686
57	150117	房地产 A	4 833.26	0.2413	87.7390	150287	钢铁 A	4 862.14	0.2202	88.9888
58	150235	券商 A 级	4 734.66	0.2364	87.9754	150052	沪深300 B	4 829.33	0.2187	89.2074
59	150220	健康 B	4 570.40	0.2282	88.2036	150289	煤炭 A 级	4 632.61	0.2098	89.4172
60	150287	钢铁 A	4 527.57	0.2260	88.4296	150235	券商 A 级	4 605.48	0.2085	89.6257
61	150170	恒生 B	4 373.79	0.2183	88.6479	150196	有色 A	4 581.73	0.2075	89.8332
62	150289	煤炭 A 级	4 355.43	0.2174	88.8653	150187	军工 B 级	4 547.62	0.2059	90.0391
63	184721	基金丰和	4 335.81	0.2164	89.0818	150276	一带一 B	4 544.54	0.2058	90.2449
64	150196	有色 A	4 262.28	0.2128	89.2946	184721	基金丰和	4 527.83	0.2050	90.4499
65	150262	医疗 B	4 223.62	0.2108	89.5054	150185	环保 B	4 384.78	0.1985	90.6484
66	150208	地产 B 端	4 214.67	0.2104	89.7158	150278	高铁 B	3 891.62	0.1762	90.8246
67	150174	TMT 中证 B	4 189.09	0.2091	89.9249	150169	恒生 A	3 823.78	0.1731	90.9978
68	150300	银行股 B	4 183.26	0.2088	90.1337	150170	恒生 B	3 791.53	0.1717	91.1695
69	150248	传媒 B 级	3 948.10	0.1971	90.3308	150211	新能源车 A	3 618.91	0.1639	91.3333
70	150169	恒生 A	3 840.72	0.1917	90.5226	150086	中小板 B	3 615.66	0.1637	91.4970
71	150086	中小板 B	3 549.20	0.1772	90.6997	184728	基金鸿阳	3 539.79	0.1603	91.6573
72	150211	新能源车 A	3 492.21	0.1743	90.8741	150262	医疗 B	3 491.26	0.1581	91.8154
73	150213	成长 A 级	3 348.30	0.1671	91.0412	150178	证保 B	3 431.88	0.1554	91.9708
74	184728	基金鸿阳	3 343.71	0.1669	91.2081	150213	成长 A 级	3 395.19	0.1537	92.1245
75	150243	创业 A	3 307.81	0.1651	91.3733	150220	健康 B	3 369.18	0.1526	92.2771
76	150336	军工股 B	3 279.87	0.1637	91.5370	150252	煤炭 B	3 304.38	0.1496	92.4267
77	150308	体育 B	3 264.50	0.1630	91.6999	150243	创业 A	3 281.58	0.1486	92.5753
78	150217	新能源 A	3 222.79	0.1609	91.8608	150217	新能源 A	3 214.32	0.1455	92.7208
79	150051	沪深300 A	3 107.16	0.1551	92.0159	150051	沪深300 A	3 063.95	0.1387	92.8596
80	159919	3 0 0 ETF	3 103.97	0.1549	92.1709	150344	证券 B 基	2 984.29	0.1351	92.9947
81	150266	一带 B	3 050.98	0.1523	92.3232	184722	基金久嘉	2 974.93	0.1347	93.1294
82	150193	地产 B	3 002.68	0.1499	92.4731	150174	TMT 中证 B	2 907.65	0.1317	93.2610
83	150322	煤炭 B 基	2 968.38	0.1482	92.6213	150193	地产 B	2 874.32	0.1301	93.3912
84	150316	工业 4 B	2 897.10	0.1446	92.7659	150303	创业股 A	2 865.52	0.1297	93.5209
85	184722	基金久嘉	2 885.68	0.1441	92.9099	150322	煤炭 B 基	2 831.15	0.1282	93.6491
86	150252	煤炭 B	2 856.77	0.1426	93.0526	150101	资源 B	2 815.03	0.1275	93.7766
87	160416	石油基金	2 855.66	0.1426	93.1951	150316	工业 4 B	2 737.81	0.1240	93.9006
88	150303	创业股 A	2 719.43	0.1358	93.3309	150331	网金融 A	2 643.14	0.1197	94.0202
89	160717	恒生 H 股	2 695.32	0.1346	93.4654	150124	建信 5 0 B	2 548.23	0.1154	94.1356
90	150178	证保 B	2 659.14	0.1327	93.5982	159948	创业板 EF	2 527.51	0.1144	94.2501
91	150331	网金融 A	2 377.92	0.1187	93.7169	150266	一带 B	2 459.50	0.1114	94.3614
92	150101	资源 B	2 367.09	0.1182	93.8350	160416	石油基金	2 304.42	0.1043	94.4658
93	150296	改革 B	2 365.14	0.1181	93.9531	150203	传媒 A	2 248.23	0.1018	94.5676
94	159001	保证金	2 315.73	0.1156	94.0687	150248	传媒 B 级	2 224.46	0.1007	94.6683
95	150203	传媒 A	2 277.92	0.1137	94.1824	150275	一带一 A	2 213.44	0.1002	94.7685
96	150275	一带一 A	2 156.53	0.1077	94.2901	150269	白酒 A	2 153.37	0.0975	94.8660
97	150269	白酒 A	2 120.26	0.1058	94.3959	150300	银行股 B	2 103.24	0.0952	94.9613
98	150097	商品 B	2 108.43	0.1053	94.5012	161226	白银基金	2 080.86	0.0942	95.0555
99	150124	建信 5 0 B	2 046.30	0.1022	94.6033	163412	兴全轻资	2 076.69	0.0940	95.1495
100	161226	白银基金	2 024.45	0.1011	94.7044	150157	金融 A	2 063.45	0.0934	95.2429
101	150157	金融 A	1 994.01	0.0995	94.8039	150299	银行股 A	2 016.64	0.0913	95.3343

## (1) 各基金成交单位数、成交金额及占市场比例(二〇一六年)(续)

## MUTUAL FUNDS TRADING VOLUME, VALUE &amp; MARKET SHARE, 2015 (Continued)

百万, Mil.

名次 Rank	代码 Code	基金名称 Fund	成交单位数 Volume	占市场 % of Total	累计 %	代码 Code	基金名称 Fund	成交金额 Value	占市场 % of Total	累计 %
102	150186	军工A级	1 963.95	0.0980	94.9020	150336	军工股B	2 015.13	0.0912	95.4255
103	150330	保险B	1 961.44	0.0979	94.9999	150186	军工A级	1 965.71	0.0890	95.5145
104	150230	酒B	1 938.15	0.0968	95.0966	150277	高铁A	1 954.94	0.0885	95.6030
105	150277	高铁A	1 909.39	0.0953	95.1919	150308	体育B	1 949.25	0.0883	95.6913
106	150299	银行股A	1 900.07	0.0949	95.2868	150208	地产B端	1 787.17	0.0809	95.7722
107	159901	深100ETF	1 881.50	0.0939	95.3807	150198	食品A	1 756.85	0.0795	95.8518
108	150107	中小B	1 860.91	0.0929	95.4736	150097	商品B	1 717.65	0.0778	95.9295
109	150151	有色800B	1 743.25	0.0870	95.5606	160717	恒生H股	1 713.19	0.0776	96.0071
110	150298	互联B级	1 720.64	0.0859	95.6465	150330	保险B	1 710.86	0.0775	96.0846
111	150198	食品A	1 665.10	0.0831	95.7297	168101	九泰锐智	1 703.90	0.0772	96.1617
112	160719	嘉实黄金	1 510.94	0.0754	95.8051	150107	中小B	1 664.81	0.0754	96.2371
113	150274	带路B	1 499.21	0.0748	95.8799	150151	有色800B	1 623.57	0.0735	96.3106
114	159005	添富快钱	1 485.34	0.0741	95.9541	150296	改革B	1 544.47	0.0699	96.3805
115	150343	证券A基	1 463.83	0.0731	96.0271	150343	证券A基	1 498.49	0.0679	96.4484
116	161116	易基黄金	1 394.89	0.0696	96.0968	161010	富国天丰	1 411.20	0.0639	96.5123
117	159003	招商快线	1 390.94	0.0694	96.1662	150180	信息B	1 405.07	0.0636	96.5759
118	150149	医药800B	1 368.35	0.0683	96.2345	150230	酒B	1 358.90	0.0615	96.6374
119	168101	九泰锐智	1 313.71	0.0656	96.3001	150184	环保A	1 293.91	0.0586	96.6960
120	161010	富国天丰	1 282.14	0.0640	96.3641	150100	资源A	1 210.01	0.0548	96.7508
121	150184	环保A	1 279.42	0.0639	96.4280	159905	深红利	1 187.94	0.0538	96.8046
122	150100	资源A	1 197.47	0.0598	96.4877	150060	资源B级	1 138.82	0.0516	96.8562
123	150292	银行B份	1 186.72	0.0592	96.5470	150177	证保A	1 101.37	0.0499	96.9060
124	159948	创业板EF	1 171.22	0.0585	96.6055	150207	地产A端	1 090.49	0.0494	96.9554
125	150180	信息B	1 145.93	0.0572	96.6627	150265	一带A	1 065.27	0.0482	97.0037
126	150060	资源B级	1 134.25	0.0566	96.7193	150173	TMT中证A	1 052.69	0.0477	97.0513
127	150177	证保A	1 116.67	0.0557	96.7750	160719	嘉实黄金	1 047.46	0.0474	97.0988
128	150207	地产A端	1 076.98	0.0538	96.8288	150329	保险A	1 019.27	0.0462	97.1449
129	150173	TMT中证A	1 061.35	0.0530	96.8818	150192	地产A	983.47	0.0445	97.1894
130	150329	保险A	1 030.17	0.0514	96.9332	161116	易基黄金	976.02	0.0442	97.2336
131	159905	深红利	1 026.60	0.0512	96.9844	159949	创业板50	958.22	0.0434	97.2770
132	150265	一带A	1 026.13	0.0512	97.0357	150123	建信50A	945.75	0.0428	97.3198
133	159949	创业板50	1 021.88	0.0510	97.0867	160518	博时睿远	934.98	0.0423	97.3622
134	150232	电子B	989.21	0.0494	97.1361	150229	酒A	912.88	0.0413	97.4035
135	150192	地产A	977.94	0.0488	97.1849	150335	军工股A	909.57	0.0412	97.4447
136	160518	博时睿远	944.77	0.0472	97.2320	150307	体育A	884.92	0.0401	97.4848
137	150229	酒A	904.96	0.0452	97.2772	159939	信息技术	876.83	0.0397	97.5245
138	150307	体育A	875.65	0.0437	97.3209	150085	中小板A	865.85	0.0392	97.5637
139	150335	军工股A	862.39	0.0431	97.3640	150247	传媒A级	863.07	0.0391	97.6027
140	161831	H股分级	856.79	0.0428	97.4068	168102	九泰锐富	834.07	0.0378	97.6405
141	160706	嘉实300	853.10	0.0426	97.4493	150298	互联B级	826.37	0.0374	97.6779
142	150085	中小板A	835.14	0.0417	97.4910	150295	改革A	817.04	0.0370	97.7149
143	150306	养老B	832.52	0.0416	97.5326	150321	煤炭A基	796.30	0.0361	97.7510
144	163412	兴全轻资	825.74	0.0412	97.5738	150261	医疗A	793.61	0.0359	97.7869
145	168102	九泰锐富	824.53	0.0412	97.6150	150232	电子B	782.31	0.0354	97.8223
146	150247	传媒A级	808.28	0.0403	97.6553	160220	国泰民益	777.19	0.0352	97.8575
147	150123	建信50A	804.50	0.0402	97.6955	150315	工业4A	774.69	0.0351	97.8926
148	150315	工业4A	784.02	0.0391	97.7346	160706	嘉实300	772.67	0.0350	97.9276
149	159939	信息技术	775.44	0.0387	97.7733	161222	国投瑞利	736.45	0.0333	97.9609
150	150295	改革A	770.56	0.0385	97.8118	150274	带路B	716.46	0.0324	97.9934
151	150261	医疗A	757.75	0.0378	97.8496	150251	煤炭A	706.61	0.0320	98.0254
152	150324	环保B端	746.76	0.0373	97.8869	161831	H股分级	684.11	0.0310	98.0564
153	161222	国投瑞利	746.65	0.0373	97.9242	161225	国投瑞盈	680.01	0.0308	98.0871

## (1) 各基金成交单位数、成交金额及占市场比例(二〇一六年)(续)

## MUTUAL FUNDS TRADING VOLUME, VALUE &amp; MARKET SHARE, 2015 (Continued)

百万, Mil.

名次 Rank	代码 Code	基金名称 Fund	成交单位数 Volume	占市场 % of Total	累计 %	代码 Code	基金名称 Fund	成交金额 Value	占市场 % of Total	累计 %
154	150282	金融地B	716.62	0.0358	97.9600	150149	医药800B	674.88	0.0306	98.1177
155	164701	添富贵金	709.43	0.0354	97.9954	150291	银行A份	674.12	0.0305	98.1482
156	150251	煤炭A	699.66	0.0349	98.0303	150029	中证500B	649.79	0.0294	98.1776
157	161225	国投瑞盈	696.68	0.0348	98.0651	150292	银行B份	641.19	0.0290	98.2067
158	150189	转债进取	665.25	0.0332	98.0983	150302	证券股B	626.59	0.0284	98.2351
159	150321	煤炭A基	660.42	0.0330	98.1312	150189	转债进取	605.52	0.0274	98.2625
160	150291	银行A份	639.47	0.0319	98.1632	150273	带路A	577.30	0.0261	98.2886
161	161815	银华通胀	634.38	0.0317	98.1948	150259	重组A	566.87	0.0257	98.3143
162	150326	高铁B端	624.38	0.0312	98.2260	164206	天弘添利	555.04	0.0251	98.3394
163	160220	国泰民益	607.03	0.0303	98.2563	150048	消费B	545.94	0.0247	98.3641
164	150273	带路A	569.19	0.0284	98.2847	150219	健康A	539.16	0.0244	98.3885
165	150259	重组A	569.16	0.0284	98.3131	162215	泰达聚利	535.31	0.0242	98.4128
166	160125	南方香港	564.18	0.0282	98.3413	150035	聚利B	519.09	0.0235	98.4363
167	150302	证券股B	550.68	0.0275	98.3688	161033	智能汽车	503.94	0.0228	98.4591
168	164206	天弘添利	545.10	0.0272	98.3960	159903	深成ETF	497.82	0.0225	98.4816
169	162215	泰达聚利	527.95	0.0264	98.4224	150306	养老B	493.82	0.0224	98.5040
170	161227	深证100	524.21	0.0262	98.4485	150297	互联A级	492.12	0.0223	98.5263
171	150029	中证500B	521.68	0.0260	98.4746	150231	电子A	478.72	0.0217	98.5480
172	165513	信诚商品	510.19	0.0255	98.5000	150241	银行A级	474.75	0.0215	98.5695
173	150048	消费B	491.86	0.0246	98.5246	162712	广发聚利	461.05	0.0209	98.5903
174	161033	智能汽车	489.64	0.0244	98.5490	160212	国泰估值	449.02	0.0203	98.6107
175	150231	电子A	486.18	0.0243	98.5733	160125	南方香港	448.12	0.0203	98.6310
176	150241	银行A级	481.41	0.0240	98.5973	161227	深证100	447.65	0.0203	98.6512
177	150297	互联A级	458.74	0.0229	98.6202	150179	信息A	433.45	0.0196	98.6709
178	159903	深成ETF	458.64	0.0229	98.6431	150047	消费A	433.27	0.0196	98.6905
179	150219	健康A	438.99	0.0219	98.6650	150164	可转债A	430.06	0.0195	98.7099
180	150179	信息A	435.64	0.0217	98.6868	150106	中小A	428.06	0.0194	98.7293
181	150164	可转债A	428.53	0.0214	98.7082	164701	添富贵金	424.16	0.0192	98.7485
182	150264	1000B	408.84	0.0204	98.7286	150191	NCF环保B	421.26	0.0191	98.7676
183	150283	SW医药A	383.43	0.0191	98.7477	150034	聚利A	403.80	0.0183	98.7859
184	161911	万家强债	379.70	0.0190	98.7667	184801	鹏华前海	392.43	0.0178	98.8037
185	150191	NCF环保B	377.23	0.0188	98.7855	161911	万家强债	389.34	0.0176	98.8213
186	150106	中小A	372.90	0.0186	98.8041	150283	SW医药A	385.63	0.0175	98.8387
187	150144	转债B级	366.06	0.0183	98.8224	150150	有色800A	369.89	0.0167	98.8555
188	161232	国投瑞盛	365.63	0.0183	98.8407	150324	环保B端	365.58	0.0166	98.8720
189	150150	有色800A	360.26	0.0180	98.8586	159943	深证ETF	352.01	0.0159	98.8880
190	168103	九泰锐益	359.15	0.0179	98.8766	161232	国投瑞盛	349.35	0.0158	98.9038
191	150034	聚利A	331.92	0.0166	98.8931	168103	九泰锐益	327.69	0.0148	98.9186
192	150260	重组B	327.93	0.0164	98.9095	150144	转债B级	318.96	0.0144	98.9331
193	162712	广发聚利	325.46	0.0162	98.9258	160505	博时主题	312.35	0.0141	98.9472
194	150047	消费A	292.98	0.0146	98.9404	150326	高铁B端	308.35	0.0140	98.9612
195	150312	智能B	292.89	0.0146	98.9550	150282	金融地B	304.09	0.0138	98.9750
196	161834	银华鑫锐	290.46	0.0145	98.9695	162108	元盛债券	300.82	0.0136	98.9886
197	150242	银行B级	284.40	0.0142	98.9837	163210	诺安纯债	299.57	0.0136	99.0021
198	150325	高铁A端	277.29	0.0138	98.9975	150312	智能B	296.84	0.0134	99.0156
199	150280	新能B	277.00	0.0138	99.0114	150021	汇利B	288.77	0.0131	99.0287
200	162108	元盛债券	276.34	0.0138	99.0252	150323	环保A端	283.53	0.0128	99.0415
201	164705	添富恒生	275.80	0.0138	99.0389	150325	高铁A端	282.24	0.0128	99.0543
202	163210	诺安纯债	273.26	0.0136	99.0526	150260	重组B	278.82	0.0126	99.0669
203	150323	环保A端	268.09	0.0134	99.0660	161815	银华通胀	275.72	0.0125	99.0794
204	150305	养老A	266.10	0.0133	99.0792	161834	银华鑫锐	269.66	0.0122	99.0916
205	150255	银行业A	265.16	0.0132	99.0925	167501	安信宝利	268.91	0.0122	99.1038

## (1) 各基金成交单位数、成交金额及占市场比例(二〇一六年)(续)

## MUTUAL FUNDS TRADING VOLUME, VALUE &amp; MARKET SHARE, 2015 (Continued)

百万, Mil.

名次 Rank	代码 Code	基金名称 Fund	成交单位数 Volume	占市场 % of Total	累计 %	代码 Code	基金名称 Fund	成交金额 Value	占市场 % of Total	累计 %
206	150021	汇利B	263.11	0.0131	99.1056	150255	银行业A	265.04	0.0120	99.1158
207	167501	安信宝利	254.45	0.0127	99.1183	150305	养老A	263.82	0.0119	99.1277
208	150318	E金融B	251.42	0.0126	99.1309	163110	申万量化	260.50	0.0118	99.1395
209	161019	富国天锋	250.43	0.0125	99.1434	150190	NCF环保A	250.31	0.0113	99.1508
210	150035	聚利B	235.61	0.0118	99.1551	161019	富国天锋	249.66	0.0113	99.1622
211	150190	NCF环保A	235.18	0.0117	99.1669	159922	500ETF	249.17	0.0113	99.1734
212	150310	信息安B	229.04	0.0114	99.1783	164705	添富恒生	248.65	0.0113	99.1847
213	167001	平安鼎泰	222.60	0.0111	99.1894	160211	国泰小盘	246.88	0.0112	99.1959
214	150281	金融地A	222.52	0.0111	99.2005	150281	金融地A	238.75	0.0108	99.2067
215	162607	景顺资源	217.10	0.0108	99.2114	150216	TMTB	236.59	0.0107	99.2174
216	150165	可转债B	215.53	0.0108	99.2221	150091	成长B	236.39	0.0107	99.2281
217	150091	成长B	210.15	0.0105	99.2326	165513	信诚商品	230.26	0.0104	99.2385
218	150216	TMTB	208.19	0.0104	99.2430	150264	1000B	229.64	0.0104	99.2489
219	161610	融通领先	204.39	0.0102	99.2532	150242	银行B级	220.24	0.0100	99.2589
220	165528	信诚定增	204.30	0.0102	99.2634	150246	互联B	218.98	0.0099	99.2688
221	160212	国泰估值	198.67	0.0099	99.2733	150310	信息安B	215.62	0.0098	99.2786
222	150301	证券股A	196.80	0.0098	99.2832	150301	证券股A	211.12	0.0096	99.2881
223	150028	中证500A	192.98	0.0096	99.2928	167001	平安鼎泰	209.19	0.0095	99.2976
224	150020	汇利A	191.23	0.0095	99.3023	150280	新能B	204.09	0.0092	99.3068
225	160519	博时睿利	191.00	0.0095	99.3119	161610	融通领先	197.37	0.0089	99.3158
226	150234	传媒业B	188.87	0.0094	99.3213	150028	中证500A	197.27	0.0089	99.3247
227	150246	互联B	188.21	0.0094	99.3307	165528	信诚定增	196.78	0.0089	99.3336
228	150188	转债优先	184.35	0.0092	99.3399	150020	汇利A	195.48	0.0089	99.3425
229	150032	多利优先	184.16	0.0092	99.3491	150318	E金融B	192.14	0.0087	99.3512
230	150143	转债A级	168.54	0.0084	99.3575	150032	多利优先	190.52	0.0086	99.3598
231	161125	标普500	165.68	0.0083	99.3658	150188	转债优先	189.07	0.0086	99.3684
232	150013	中证100B	163.33	0.0082	99.3739	160519	博时睿利	185.42	0.0084	99.3768
233	165510	信诚四国	159.73	0.0080	99.3819	159938	广发医药	183.22	0.0083	99.3851
234	160505	博时主题	159.54	0.0080	99.3899	150013	中证100B	182.65	0.0083	99.3933
235	150012	中证100A	159.17	0.0079	99.3978	159907	中小300	182.07	0.0082	99.4016
236	150146	高贝塔B	157.57	0.0079	99.4057	150165	可转债B	176.20	0.0080	99.4095
237	150250	银行B端	154.05	0.0077	99.4134	150017	合润B	173.39	0.0079	99.4174
238	150148	医药800A	150.68	0.0075	99.4209	150012	中证100A	171.68	0.0078	99.4252
239	150256	银行业B	150.42	0.0075	99.4284	150143	转债A级	166.18	0.0075	99.4327
240	150049	消费收益	149.70	0.0075	99.4359	161125	标普500	165.87	0.0075	99.4402
241	164815	原油LOF	148.36	0.0074	99.4433	159929	医药ETF	163.58	0.0074	99.4476
242	159938	广发医药	146.95	0.0073	99.4506	160918	大成小盘	161.60	0.0073	99.4549
243	159945	全指能源	146.12	0.0073	99.4579	159925	南方300	159.74	0.0072	99.4622
244	150017	合润B	139.18	0.0069	99.4649	163402	兴全趋势	159.62	0.0072	99.4694
245	150272	生物药B	137.93	0.0069	99.4717	150148	医药800A	155.96	0.0071	99.4765
246	161126	标普医药	136.07	0.0068	99.4785	150049	消费收益	150.80	0.0068	99.4833
247	161124	香港小盘	133.58	0.0067	99.4852	150226	证保B级	148.60	0.0067	99.4900
248	150226	证保B级	132.65	0.0066	99.4918	150234	传媒业B	145.93	0.0066	99.4966
249	150284	SVV医药B	130.96	0.0065	99.4984	160919	大成产业	144.35	0.0065	99.5032
250	150095	泰信400B	128.78	0.0064	99.5048	150272	生物药B	139.58	0.0063	99.5095
251	159907	中小300	128.65	0.0064	99.5112	150160	通福B	136.95	0.0062	99.5157
252	160919	大成产业	128.28	0.0064	99.5176	163415	兴全模式	136.21	0.0062	99.5218
253	166902	民生增利	128.01	0.0064	99.5240	161126	标普医药	135.92	0.0062	99.5280
254	159925	南方300	122.74	0.0061	99.5301	161124	香港小盘	133.34	0.0060	99.5340
255	160813	长盛同盛	121.69	0.0061	99.5362	166902	民生增利	133.15	0.0060	99.5401
256	150258	生物B	121.60	0.0061	99.5423	169101	东证睿丰	133.14	0.0060	99.5461
257	159929	医药ETF	121.31	0.0061	99.5483	161005	富国天惠	132.86	0.0060	99.5521

## (1) 各基金成交单位数、成交金额及占市场比例(二〇一六年)(续)

## MUTUAL FUNDS TRADING VOLUME, VALUE &amp; MARKET SHARE, 2015 (Continued)

百万, Mil.

名次 Rank	代码 Code	基金名称 Fund	成交单位数 Volume	占市场 % of Total	累计 %	代码 Code	基金名称 Fund	成交金额 Value	占市场 % of Total	累计 %
258	169101	东证睿丰	120.51	0.0060	99.5543	150258	生物 B	124.55	0.0056	99.5577
259	150249	银行 A 端	117.06	0.0058	99.5602	164815	原油 LOF	122.54	0.0055	99.5633
260	150233	传媒业 A	115.20	0.0058	99.5659	150161	惠鑫 B	119.64	0.0054	99.5687
261	160722	嘉实惠泽	114.14	0.0057	99.5716	160119	南方 5 0 0	117.03	0.0053	99.5740
262	163402	兴全趋势	111.51	0.0056	99.5772	150249	银行 A 端	116.67	0.0053	99.5793
263	150271	生物药 A	109.88	0.0055	99.5827	159941	纳指 1 0 0	115.54	0.0052	99.5845
264	160607	鹏华价值	108.86	0.0054	99.5881	150233	传媒业 A	115.14	0.0052	99.5897
265	159940	全指金融	107.93	0.0054	99.5935	160916	优选 LOF	112.71	0.0051	99.5948
266	150328	新能 B 级	107.81	0.0054	99.5989	165510	信诚四国	110.95	0.0050	99.5999
267	159941	纳指 1 0 0	107.68	0.0054	99.6043	150271	生物药 A	109.45	0.0050	99.6048
268	150257	生物 A	106.08	0.0053	99.6096	150042	利鑫 B	107.59	0.0049	99.6097
269	150279	新能 A	105.55	0.0053	99.6148	150328	新能 B 级	106.47	0.0048	99.6145
270	150090	成长 A	101.16	0.0050	99.6199	150279	新能 A	106.29	0.0048	99.6193
271	163110	申万量化	99.64	0.0050	99.6249	160133	南方天元	106.15	0.0048	99.6241
272	150311	智能 A	96.76	0.0048	99.6297	150250	银行 B 端	106.10	0.0048	99.6289
273	163208	诺安油气	96.71	0.0048	99.6345	160722	嘉实惠泽	105.95	0.0048	99.6337
274	150096	商品 A	96.19	0.0048	99.6393	150257	生物 A	105.79	0.0048	99.6385
275	150317	E 金融 A	94.19	0.0047	99.6440	150096	商品 A	103.93	0.0047	99.6432
276	150225	证保 A 级	93.50	0.0047	99.6487	150090	成长 A	101.53	0.0046	99.6478
277	161713	招商信用	93.25	0.0047	99.6533	161820	银华纯债	99.04	0.0045	99.6523
278	159944	全指材料	92.96	0.0046	99.6580	150317	E 金融 A	96.86	0.0044	99.6567
279	160211	国泰小盘	90.94	0.0045	99.6625	150311	智能 A	96.68	0.0044	99.6611
280	160918	大成小盘	89.44	0.0045	99.6670	160813	长盛同盛	96.32	0.0044	99.6654
281	163415	兴全模式	88.95	0.0044	99.6714	161713	招商信用	95.16	0.0043	99.6697
282	161714	招商金砖	88.81	0.0044	99.6759	159945	全指能源	94.44	0.0043	99.6740
283	150160	通福 B	87.95	0.0044	99.6803	150225	证保 A 级	93.44	0.0042	99.6783
284	150268	银行 B 类	85.30	0.0043	99.6845	150284	SW 医药 B	92.94	0.0042	99.6825
285	161820	银华纯债	85.22	0.0043	99.6888	150256	银行业 B	89.84	0.0041	99.6865
286	150033	多利进取	83.84	0.0042	99.6930	159928	消费 ETF	89.00	0.0040	99.6906
287	150294	高铁 B 级	83.68	0.0042	99.6971	150016	合润 A	88.71	0.0040	99.6946
288	160314	华夏行业	83.60	0.0042	99.7013	150056	5 0 0 B	88.51	0.0040	99.6986
289	150016	合润 A	81.67	0.0041	99.7054	162607	景顺资源	87.49	0.0040	99.7025
290	150136	国富 100 B	79.99	0.0040	99.7094	150033	多利进取	86.84	0.0039	99.7065
291	160119	南方 5 0 0	78.26	0.0039	99.7133	160314	华夏行业	83.24	0.0038	99.7102
292	160515	安丰 1 8	78.01	0.0039	99.7172	160515	安丰 1 8	81.37	0.0037	99.7139
293	161005	富国天惠	76.64	0.0038	99.7210	159940	全指金融	80.65	0.0037	99.7176
294	150245	互联 A	75.92	0.0038	99.7248	150146	高贝塔 B	79.61	0.0036	99.7212
295	160131	南方聚利	75.28	0.0038	99.7285	150294	高铁 B 级	79.50	0.0036	99.7248
296	150267	银行 A 类	74.50	0.0037	99.7323	166016	中欧纯债	77.53	0.0035	99.7283
297	164810	工银纯债	73.89	0.0037	99.7360	150267	银行 A 类	76.99	0.0035	99.7318
298	160223	创业板基	73.80	0.0037	99.7396	160131	南方聚利	76.79	0.0035	99.7353
299	162415	美国消费	72.33	0.0036	99.7432	164810	工银纯债	76.36	0.0035	99.7387
300	150238	环保 B 级	69.59	0.0035	99.7467	163208	诺安油气	75.47	0.0034	99.7421
301	150161	惠鑫 B	68.99	0.0034	99.7502	150245	互联 A	75.45	0.0034	99.7456
302	165807	东吴鼎利	67.78	0.0034	99.7536	162703	广发小盘	75.08	0.0034	99.7490
303	163503	天治核心	67.40	0.0034	99.7569	150238	环保 B 级	74.56	0.0034	99.7523
304	150042	利鑫 B	64.50	0.0032	99.7601	162415	美国消费	74.51	0.0034	99.7557
305	159928	消费 ETF	64.32	0.0032	99.7633	159944	全指材料	73.53	0.0033	99.7590
306	169102	东证睿阳	64.12	0.0032	99.7665	160223	创业板基	72.90	0.0033	99.7623
307	159946	全指消费	63.68	0.0032	99.7697	160512	博时卓越	69.81	0.0032	99.7655
308	150154	惠丰 B	62.28	0.0031	99.7728	165807	东吴鼎利	69.75	0.0032	99.7687
309	160133	南方天元	62.25	0.0031	99.7759	160607	鹏华价值	69.30	0.0031	99.7718



## (1) 各基金成交单位数、成交金额及占市场比例(二〇一六年)(续)

## MUTUAL FUNDS TRADING VOLUME, VALUE &amp; MARKET SHARE, 2015 (Continued)

百万, Mil.

名次 Rank	代码 Code	基金名称 Fund	成交单位数 Volume	占市场 % of Total	累计 %	代码 Code	基金名称 Fund	成交金额 Value	占市场 % of Total	累计 %
310	150066	互利 A	62.15	0.0031	99.7790	169102	东证睿阳	66.96	0.0030	99.7748
311	162703	广发小盘	61.37	0.0031	99.7821	166011	中欧盛世	66.18	0.0030	99.7778
312	161224	国投丝路	61.21	0.0031	99.7852	150050	消费进取	65.93	0.0030	99.7808
313	160421	华安智增	61.10	0.0031	99.7882	161224	国投丝路	65.37	0.0030	99.7838
314	150263	1000A	60.99	0.0030	99.7913	150154	惠丰 B	65.35	0.0030	99.7867
315	150094	泰信400A	60.90	0.0030	99.7943	161714	招商金砖	65.19	0.0030	99.7897
316	150031	中证90B	60.08	0.0030	99.7973	160106	南方高增	64.90	0.0029	99.7926
317	163119	申万健康	59.75	0.0030	99.8003	159921	中小等权	64.69	0.0029	99.7955
318	150309	信息安 A	58.12	0.0029	99.8032	150263	1000A	63.61	0.0029	99.7984
319	150237	环保 A 级	58.11	0.0029	99.8061	150095	泰信400B	61.99	0.0028	99.8012
320	166016	中欧纯债	57.51	0.0029	99.8090	150094	泰信400A	60.92	0.0028	99.8040
321	150056	500B	57.34	0.0029	99.8118	150031	中证90B	60.16	0.0027	99.8067
322	166011	中欧盛世	57.04	0.0028	99.8147	159946	全指消费	59.63	0.0027	99.8094
323	150050	消费进取	55.80	0.0028	99.8175	163119	申万健康	59.40	0.0027	99.8121
324	150327	新能 A 级	54.40	0.0027	99.8202	150237	环保 A 级	58.64	0.0027	99.8148
325	160916	优选 LOF	54.07	0.0027	99.8229	150309	信息安 A	57.39	0.0026	99.8174
326	160128	南方金利	53.58	0.0027	99.8255	150268	银行 B 类	56.65	0.0026	99.8199
327	150167	银华300A	53.28	0.0027	99.8282	150066	互利 A	56.41	0.0026	99.8225
328	150093	诺德300B	53.21	0.0027	99.8309	150327	新能 A 级	56.07	0.0025	99.8250
329	150168	银华300B	52.77	0.0026	99.8335	160128	南方金利	55.67	0.0025	99.8275
330	163003	长信利鑫	51.74	0.0026	99.8361	160311	华夏蓝筹	55.47	0.0025	99.8300
331	150112	深100A	51.61	0.0026	99.8387	160421	华安智增	54.38	0.0025	99.8325
332	150053	泰达500A	51.52	0.0026	99.8412	150167	银华300A	53.83	0.0024	99.8349
333	160106	南方高增	51.13	0.0026	99.8438	150112	深100A	52.97	0.0024	99.8373
334	150135	国富100A	50.14	0.0025	99.8463	163003	长信利鑫	52.72	0.0024	99.8397
335	150140	国金300A	49.87	0.0025	99.8488	150053	泰达500A	52.57	0.0024	99.8421
336	161210	国投新兴	49.74	0.0025	99.8513	150135	国富100A	52.00	0.0024	99.8445
337	159930	能源 ETF	49.18	0.0025	99.8537	150140	国金300A	51.45	0.0023	99.8468
338	160610	鹏华动力	47.16	0.0024	99.8561	150089	金鹰500B	50.78	0.0023	99.8491
339	165705	诺德双翼	46.73	0.0023	99.8584	150093	诺德300B	50.65	0.0023	99.8514
340	161903	万家优选	46.46	0.0023	99.8607	159942	中创100	50.60	0.0023	99.8537
341	150089	金鹰500B	46.39	0.0023	99.8630	150147	同利 B	48.63	0.0022	99.8559
342	164906	中国互联	45.94	0.0023	99.8653	163801	中银中国	48.12	0.0022	99.8581
343	150141	国金300B	44.40	0.0022	99.8675	163819	中银信用	48.10	0.0022	99.8602
344	160311	华夏蓝筹	44.30	0.0022	99.8697	159936	可选消费	47.82	0.0022	99.8624
345	150145	高贝塔 A	43.38	0.0022	99.8719	165705	诺德双翼	46.89	0.0021	99.8645
346	150030	中证90A	42.92	0.0021	99.8741	150142	互利债 B	45.83	0.0021	99.8666
347	161128	标普科技	42.46	0.0021	99.8762	160610	鹏华动力	45.49	0.0021	99.8687
348	150092	诺德300A	41.85	0.0021	99.8783	150030	中证90A	45.43	0.0021	99.8707
349	159922	500ETF	41.31	0.0021	99.8803	150092	诺德300A	44.05	0.0020	99.8727
350	159921	中小等权	40.77	0.0020	99.8824	150145	高贝塔 A	43.84	0.0020	99.8747
351	150088	金鹰500A	40.45	0.0020	99.8844	164906	中国互联	43.13	0.0020	99.8767
352	163801	中银中国	37.79	0.0019	99.8863	161128	标普科技	42.26	0.0019	99.8786
353	164208	天弘丰利	37.71	0.0019	99.8882	164208	天弘丰利	42.03	0.0019	99.8805
354	150059	资源 A 级	37.68	0.0019	99.8900	150059	资源 A 级	41.88	0.0019	99.8824
355	163819	中银信用	37.23	0.0019	99.8919	160812	长盛同益	41.06	0.0019	99.8842
356	163907	中海惠裕	36.96	0.0018	99.8937	150088	金鹰500A	40.57	0.0018	99.8861
357	150293	高铁 A 级	36.41	0.0018	99.8956	150293	高铁 A 级	39.86	0.0018	99.8879
358	164210	天弘同利	35.03	0.0017	99.8973	161210	国投新兴	39.05	0.0018	99.8896
359	150064	同瑞 A	34.93	0.0017	99.8990	161903	万家优选	39.01	0.0018	99.8914
360	150058	中小300B	33.29	0.0017	99.9007	159930	能源 ETF	38.78	0.0018	99.8932
361	160621	鹏华丰和	33.12	0.0017	99.9024	150136	国富100B	38.69	0.0018	99.8949

## (1) 各基金成交单位数、成交金额及占市场比例(二〇一六年)(续)

## MUTUAL FUNDS TRADING VOLUME, VALUE &amp; MARKET SHARE, 2015 (Continued)

百万, Mil.

名次 Rank	代码 Code	基金名称 Fund	成交单位数 Volume	占市场 % of Total	累计 %	代码 Code	基金名称 Fund	成交金额 Value	占市场 % of Total	累计 %
362	160915	大成景丰	32.74	0.0016	99.9040	163907	中海惠裕	37.75	0.0017	99.8966
363	150104	HS 3 0 0 A	32.59	0.0016	99.9056	160621	鹏华丰和	37.42	0.0017	99.8983
364	159943	深证ETF	32.22	0.0016	99.9072	150064	同瑞A	37.21	0.0017	99.9000
365	150109	同辉100B	32.19	0.0016	99.9088	160915	大成景丰	37.18	0.0017	99.9017
366	160512	博时卓越	31.78	0.0016	99.9104	163503	天治核心	36.90	0.0017	99.9033
367	159936	可选消费	31.18	0.0016	99.9120	150058	中小300B	35.38	0.0016	99.9050
368	150084	深证100B	30.79	0.0015	99.9135	164210	天弘同利	35.21	0.0016	99.9065
369	150142	互利债B	30.70	0.0015	99.9150	150104	HS 3 0 0 A	34.24	0.0016	99.9081
370	161216	双债A	30.65	0.0015	99.9166	150120	鼎利进取	34.03	0.0015	99.9096
371	163827	中银产债	29.66	0.0015	99.9181	159931	金融ETF	33.99	0.0015	99.9112
372	160812	长盛同益	29.36	0.0015	99.9195	150168	银华300B	33.85	0.0015	99.9127
373	150133	德信A	29.34	0.0015	99.9210	160716	嘉实50	33.14	0.0015	99.9142
374	161035	医药增强	29.34	0.0015	99.9225	161216	双债A	31.99	0.0014	99.9157
375	150139	中证800B	28.82	0.0014	99.9239	163827	中银产债	31.25	0.0014	99.9171
376	160716	嘉实50	28.77	0.0014	99.9253	159932	500深ETF	30.95	0.0014	99.9185
377	160225	新汽车	28.58	0.0014	99.9268	160225	新汽车	30.95	0.0014	99.9199
378	164703	添富纯债	27.61	0.0014	99.9281	159923	100ETF	30.36	0.0014	99.9213
379	150120	鼎利进取	27.45	0.0014	99.9295	150133	德信A	30.28	0.0014	99.9226
380	150138	中证800A	26.89	0.0013	99.9308	150141	国金300B	29.66	0.0013	99.9240
381	161727	招商增荣	26.50	0.0013	99.9322	160806	长盛同庆	29.62	0.0013	99.9253
382	159942	中创100	26.34	0.0013	99.9335	159912	深300ETF	29.46	0.0013	99.9266
383	150054	泰达500B	25.12	0.0013	99.9347	150084	深证100B	28.81	0.0013	99.9279
384	159923	100ETF	24.97	0.0012	99.9360	161035	医药增强	28.41	0.0013	99.9292
385	160806	长盛同庆	24.74	0.0012	99.9372	150109	同辉100B	27.71	0.0013	99.9305
386	159931	金融ETF	24.09	0.0012	99.9384	150139	中证800B	27.69	0.0013	99.9317
387	162006	长城久富	24.04	0.0012	99.9396	164703	添富纯债	27.56	0.0012	99.9330
388	150121	银河优先	23.78	0.0012	99.9408	150138	中证800A	27.19	0.0012	99.9342
389	150147	同利B	23.56	0.0012	99.9420	161810	银华内需	26.87	0.0012	99.9354
390	159912	深300ETF	22.76	0.0011	99.9431	161727	招商增荣	26.24	0.0012	99.9366
391	150008	瑞和小康	22.34	0.0011	99.9442	165313	建信优势	25.91	0.0012	99.9378
392	150009	瑞和远见	21.71	0.0011	99.9453	162006	长城久富	25.78	0.0012	99.9390
393	150215	TMTA	20.70	0.0010	99.9464	159935	景顺500	25.31	0.0011	99.9401
394	150076	浙商稳健	20.53	0.0010	99.9474	150105	HS 3 0 0 B	25.15	0.0011	99.9412
395	150105	HS 3 0 0 B	20.12	0.0010	99.9484	150121	银河优先	24.08	0.0011	99.9423
396	166904	民生添利	20.01	0.0010	99.9494	159924	300等权	23.72	0.0011	99.9434
397	160105	南方积配	19.48	0.0010	99.9504	159927	A300ETF	23.71	0.0011	99.9445
398	164808	工银四季	19.24	0.0010	99.9513	160215	国泰价值	22.84	0.0010	99.9455
399	165313	建信优势	19.24	0.0010	99.9523	159910	深F120	22.51	0.0010	99.9465
400	163005	长信利众	18.62	0.0009	99.9532	166904	民生添利	22.04	0.0010	99.9475
401	150077	浙商进取	18.03	0.0009	99.9541	161706	招商成长	21.80	0.0010	99.9485
402	150156	中银互B	18.03	0.0009	99.9550	150054	泰达500B	21.74	0.0010	99.9495
403	159910	深F120	17.77	0.0009	99.9559	150113	深100B	21.38	0.0010	99.9505
404	161229	国投中国	17.42	0.0009	99.9568	150008	瑞和小康	21.34	0.0010	99.9514
405	150073	诺安稳健	17.18	0.0009	99.9576	150215	TMTA	21.12	0.0010	99.9524
406	162605	景顺鼎益	17.16	0.0009	99.9585	150077	浙商进取	20.77	0.0009	99.9533
407	165509	信诚增强	16.94	0.0008	99.9593	150076	浙商稳健	20.38	0.0009	99.9543
408	159932	500深ETF	16.75	0.0008	99.9602	159933	金地ETF	20.35	0.0009	99.9552
409	161810	银华内需	16.38	0.0008	99.9610	150009	瑞和远见	20.24	0.0009	99.9561
410	159935	景顺500	16.37	0.0008	99.9618	164808	工银四季	19.64	0.0009	99.9570
411	150055	500A	16.10	0.0008	99.9626	160105	南方积配	19.28	0.0009	99.9579
412	159924	300等权	16.08	0.0008	99.9634	165509	信诚增强	19.24	0.0009	99.9587
413	164812	政府债基	15.86	0.0008	99.9642	163409	兴全绿色	19.16	0.0009	99.9596

## (1) 各基金成交单位数、成交金额及占市场比例(二〇一六年)(续)

## MUTUAL FUNDS TRADING VOLUME, VALUE &amp; MARKET SHARE, 2015 (Continued)

百万, Mil.

名次 Rank	代码 Code	基金名称 Fund	成交单位数 Volume	占市场 % of Total	累计 %	代码 Code	基金名称 Fund	成交金额 Value	占市场 % of Total	累计 %
414	150134	德信B	15.73	0.0008	99.9650	159926	国债ETF	18.96	0.0009	99.9605
415	160215	国泰价值	15.65	0.0008	99.9658	150134	德信B	18.95	0.0009	99.9613
416	164814	工银双债	15.50	0.0008	99.9665	150156	中银互B	18.72	0.0008	99.9622
417	150113	深100B	15.33	0.0008	99.9673	159916	深F60	18.38	0.0008	99.9630
418	161706	招商成长	15.07	0.0008	99.9681	161229	国投中国	18.28	0.0008	99.9638
419	166001	中欧趋势	15.03	0.0008	99.9688	162711	广发500L	18.11	0.0008	99.9646
420	159906	深成长	14.61	0.0007	99.9695	150102	利众B	17.89	0.0008	99.9655
421	150057	中小300A	14.59	0.0007	99.9703	166001	中欧趋势	17.65	0.0008	99.9663
422	150108	同辉100A	14.06	0.0007	99.9710	150073	诺安稳健	17.58	0.0008	99.9670
423	162711	广发500L	14.00	0.0007	99.9717	163005	长信利众	17.55	0.0008	99.9678
424	150065	同瑞B	13.85	0.0007	99.9724	150055	500A	17.45	0.0008	99.9686
425	161127	标普生物	13.47	0.0007	99.9730	150057	中小300A	16.38	0.0007	99.9694
426	159933	金地ETF	13.42	0.0007	99.9737	162605	景顺鼎益	16.20	0.0007	99.9701
427	161217	国投资源	13.42	0.0007	99.9744	164814	工银双债	16.12	0.0007	99.9708
428	150102	利众B	13.34	0.0007	99.9750	164812	政府债基	16.03	0.0007	99.9716
429	163409	兴全绿色	13.21	0.0007	99.9757	150108	同辉100A	15.82	0.0007	99.9723
430	160910	大成创新	12.97	0.0006	99.9763	159918	中创400	15.73	0.0007	99.9730
431	166008	中欧强债	12.81	0.0006	99.9770	150075	诺安进取	15.15	0.0007	99.9737
432	150075	诺安进取	12.04	0.0006	99.9776	161119	易基综债	14.52	0.0007	99.9743
433	161119	易基综债	11.99	0.0006	99.9782	159911	民营ETF	14.20	0.0006	99.9750
434	164702	添富季红	11.74	0.0006	99.9788	159906	深成长	14.07	0.0006	99.9756
435	161117	易基永旭	11.63	0.0006	99.9793	150065	同瑞B	14.04	0.0006	99.9763
436	160642	鹏华增瑞	11.41	0.0006	99.9799	166008	中欧强债	13.44	0.0006	99.9769
437	160130	南方永利	11.38	0.0006	99.9805	161127	标普生物	13.41	0.0006	99.9775
438	150067	互利B	9.43	0.0005	99.9809	150067	互利B	13.23	0.0006	99.9781
439	160611	鹏华治理	9.43	0.0005	99.9814	161115	易基岁丰	12.74	0.0006	99.9786
440	163001	长信医疗	8.99	0.0004	99.9819	164702	添富季红	12.41	0.0006	99.9792
441	161219	国投产业	8.90	0.0004	99.9823	161117	易基永旭	12.39	0.0006	99.9798
442	150129	丰利债B	8.53	0.0004	99.9827	160910	大成创新	12.35	0.0006	99.9803
443	150122	银河进取	8.41	0.0004	99.9832	161219	国投产业	12.07	0.0005	99.9809
444	160805	长盛同智	8.13	0.0004	99.9836	166009	中欧动力	11.13	0.0005	99.9814
445	161230	丰利A类	8.11	0.0004	99.9840	159913	深价值	11.07	0.0005	99.9819
446	160810	长盛同丰	8.06	0.0004	99.9844	160130	南方永利	10.85	0.0005	99.9824
447	159913	深价值	7.99	0.0004	99.9848	160642	鹏华增瑞	10.70	0.0005	99.9829
448	159918	中创400	7.88	0.0004	99.9852	163302	大摩资源	10.54	0.0005	99.9833
449	150128	工银增B	7.69	0.0004	99.9855	160513	稳健债A	10.35	0.0005	99.9838
450	150083	深证100A	7.67	0.0004	99.9859	150122	银河进取	10.15	0.0005	99.9843
451	160522	博时睿益	7.58	0.0004	99.9863	150129	丰利债B	9.91	0.0004	99.9847
452	163302	大摩资源	7.54	0.0004	99.9867	150037	建信进取	9.61	0.0004	99.9851
453	160921	大成定增	7.46	0.0004	99.9871	160810	长盛同丰	9.48	0.0004	99.9856
454	159916	深F60	7.42	0.0004	99.9874	150128	工银增B	9.18	0.0004	99.9860
455	159927	A300ETF	7.42	0.0004	99.9878	160611	鹏华治理	8.53	0.0004	99.9864
456	161115	易基岁丰	7.27	0.0004	99.9882	163001	长信医疗	8.40	0.0004	99.9868
457	160513	稳健债A	7.12	0.0004	99.9885	161230	丰利A类	8.36	0.0004	99.9871
458	165806	东吴100	6.98	0.0003	99.9889	150083	深证100A	8.04	0.0004	99.9875
459	165517	信诚双盈	6.95	0.0003	99.9892	161217	国投资源	7.86	0.0004	99.9879
460	150037	建信进取	6.89	0.0003	99.9896	165806	东吴100	7.76	0.0004	99.9882
461	166006	中欧成长	6.75	0.0003	99.9899	161813	银华信用	7.65	0.0003	99.9886
462	162207	泰达效率	6.70	0.0003	99.9902	159908	深F200	7.56	0.0003	99.9889
463	159908	深F200	6.48	0.0003	99.9906	162207	泰达效率	7.48	0.0003	99.9892
464	161015	富国天盈	6.45	0.0003	99.9909	160805	长盛同智	7.17	0.0003	99.9896
465	161813	银华信用	6.07	0.0003	99.9912	150040	鼎利B	7.17	0.0003	99.9899

## (1) 各基金成交单位数、成交金额及占市场比例(二〇一六年)(续)

## MUTUAL FUNDS TRADING VOLUME, VALUE &amp; MARKET SHARE, 2015 (Continued)

百万, Mil.

名次 Rank	代码 Code	基金名称 Fund	成交单位数 Volume	占市场 % of Total	累计 %	代码 Code	基金名称 Fund	成交金额 Value	占市场 % of Total	累计 %
466	162715	广发聚源	5.91	0.0003	99.9915	160522	博时睿益	7.14	0.0003	99.9902
467	166012	中欧信用	5.84	0.0003	99.9918	166006	中欧成长	7.09	0.0003	99.9905
468	161908	万家添利	5.83	0.0003	99.9921	160921	大成定增	7.05	0.0003	99.9908
469	163824	中银盛利	5.51	0.0003	99.9923	162715	广发聚源	6.48	0.0003	99.9911
470	165525	基建工程	5.06	0.0003	99.9926	166012	中欧信用	6.25	0.0003	99.9914
471	162105	持久增利	5.00	0.0002	99.9928	159909	深 TMT	6.20	0.0003	99.9917
472	161821	银华50A	5.00	0.0002	99.9931	165517	信诚双盈	6.18	0.0003	99.9920
473	166009	中欧动力	4.97	0.0002	99.9933	161821	银华50A	6.11	0.0003	99.9923
474	162307	海富100	4.63	0.0002	99.9936	165525	基建工程	6.10	0.0003	99.9925
475	161823	银华永兴	4.62	0.0002	99.9938	165516	信诚周期	6.06	0.0003	99.9928
476	161607	融通巨潮	4.50	0.0002	99.9940	163824	中银盛利	6.04	0.0003	99.9931
477	165309	建信300	4.38	0.0002	99.9942	161015	富国天盈	5.80	0.0003	99.9933
478	150039	鼎利A	4.21	0.0002	99.9944	161908	万家添利	5.55	0.0003	99.9936
479	166401	浦银增利	4.14	0.0002	99.9946	162105	持久增利	5.42	0.0002	99.9938
480	150040	鼎利B	4.10	0.0002	99.9949	161823	银华永兴	4.72	0.0002	99.9941
481	169103	东证睿轩	4.09	0.0002	99.9951	162510	国安双力	4.62	0.0002	99.9943
482	160635	医药基金	3.96	0.0002	99.9953	150039	鼎利A	4.53	0.0002	99.9945
483	162510	国安双力	3.83	0.0002	99.9954	161607	融通巨潮	4.45	0.0002	99.9947
484	160720	中期企债	3.69	0.0002	99.9956	165512	信诚机遇	4.45	0.0002	99.9949
485	184801	鹏华前海	3.65	0.0002	99.9958	169103	东证睿轩	4.44	0.0002	99.9951
486	160520	弘盈A	3.65	0.0002	99.9960	160720	中期企债	4.38	0.0002	99.9953
487	162414	新机遇	3.44	0.0002	99.9962	162307	海富100	4.37	0.0002	99.9955
488	159911	民营ETF	3.40	0.0002	99.9963	166401	浦银增利	4.34	0.0002	99.9957
489	160616	鹏华500	3.22	0.0002	99.9965	164902	交银添利	4.26	0.0002	99.9959
490	164902	交银添利	3.19	0.0002	99.9967	165309	建信300	4.20	0.0002	99.9960
491	162717	广发睿吉	3.19	0.0002	99.9968	160635	医药基金	4.01	0.0002	99.9962
492	150114	惠裕B	2.84	0.0001	99.9970	160616	鹏华500	3.97	0.0002	99.9964
493	164403	农业精选	2.82	0.0001	99.9971	162414	新机遇	3.59	0.0002	99.9966
494	160617	鹏华丰润	2.76	0.0001	99.9972	161017	富国500	3.58	0.0002	99.9967
495	160123	南方50债	2.68	0.0001	99.9974	150114	惠裕B	3.57	0.0002	99.9969
496	160622	鹏华丰利	2.66	0.0001	99.9975	162308	海富增利	3.53	0.0002	99.9971
497	165516	信诚周期	2.64	0.0001	99.9976	160520	弘盈A	3.52	0.0002	99.9972
498	161722	招商丰泰	2.63	0.0001	99.9978	160123	南方50债	3.23	0.0001	99.9974
499	161505	银河通利	2.59	0.0001	99.9979	160617	鹏华丰润	3.12	0.0001	99.9975
500	150036	建信稳健	2.48	0.0001	99.9980	163821	中银300E	3.06	0.0001	99.9976
501	162308	海富增利	2.46	0.0001	99.9981	161907	万家红利	2.96	0.0001	99.9978
502	160618	鹏华丰泽	2.37	0.0001	99.9983	162717	广发睿吉	2.94	0.0001	99.9979
503	160615	鹏华300	2.35	0.0001	99.9984	160615	鹏华300	2.93	0.0001	99.9980
504	160807	长盛300	2.24	0.0001	99.9985	165311	建信信用	2.88	0.0001	99.9982
505	161907	万家红利	2.23	0.0001	99.9986	161505	银河通利	2.78	0.0001	99.9983
506	160415	华安S300	2.22	0.0001	99.9987	161722	招商丰泰	2.75	0.0001	99.9984
507	165311	建信信用	2.13	0.0001	99.9988	160622	鹏华丰利	2.70	0.0001	99.9985
508	160613	鹏华创新	2.11	0.0001	99.9989	160415	华安S300	2.69	0.0001	99.9987
509	163821	中银300E	2.10	0.0001	99.9990	160618	鹏华丰泽	2.65	0.0001	99.9988
510	165512	信诚机遇	2.09	0.0001	99.9991	150036	建信稳健	2.63	0.0001	99.9989
511	163407	兴全300	2.04	0.0001	99.9992	163407	兴全300	2.63	0.0001	99.9990
512	166105	信达鑫安	1.90	0.0001	99.9993	160613	鹏华创新	2.57	0.0001	99.9991
513	161017	富国500	1.89	0.0001	99.9994	164403	农业精选	2.56	0.0001	99.9993
514	166007	中欧300	1.83	0.0001	99.9995	160807	长盛300	2.42	0.0001	99.9994
515	161614	融通添利	1.81	0.0001	99.9996	166007	中欧300	2.13	0.0001	99.9995
516	159909	深 TMT	1.25	0.0001	99.9997	161614	融通添利	1.98	0.0001	99.9996
517	167901	华宸300	1.19	0.0001	99.9997	166105	信达鑫安	1.81	0.0001	99.9996

## (1) 各基金成交单位数、成交金额及占市场比例(二〇一六年)(续)

## MUTUAL FUNDS TRADING VOLUME, VALUE &amp; MARKET SHARE, 2015 (Continued) 百万, Mil.

名次 Rank	代码 Code	基金名称 Fund	成交单位数 Volume	占市场 % of Total	累计 %	代码 Code	基金名称 Fund	成交金额 Value	占市场 % of Total	累计 %
518	161716	招商双债	1.10	0.0001	99.9998	167901	华宸300	1.54	0.0001	99.9997
519	164105	华富强债	0.88	0.0000	99.9998	164105	华富强债	1.34	0.0001	99.9998
520	165508	信诚深度	0.77	0.0000	99.9999	165508	信诚深度	1.31	0.0001	99.9998
521	168104	九泰锐丰	0.76	0.0000	99.9999	161716	招商双债	1.16	0.0001	99.9999
522	161213	国投消费	0.74	0.0000	99.9999	161213	国投消费	0.94	0.0000	99.9999
523	160922	恒生中小	0.59	0.0000	100.0000	168104	九泰锐丰	0.69	0.0000	100.0000
524	164606	信用增利	0.38	0.0000	100.0000	160922	恒生中小	0.59	0.0000	100.0000
525	159926	国债ETF	0.17	0.0000	100.0000	164606	信用增利	0.45	0.0000	100.0000
526	167002	平安鼎越	0.04	0.0000	100.0000	167002	平安鼎越	0.04	0.0000	100.0000
	累计	Total	2 003 205.16	100.0000		累计	Total	2 208 508.51	100.0000	

## (2) 基金每日成交单位数(二〇一六年)

## DAILY TRADING VOLUME OF MUTUAL FUNDS, 2016

亿份, 100 Mil.

日期 Date	一月 Jan.	二月 Feb.	三月 Mar.	四月 Apr.	五月 May.	六月 Jun.	七月 Jul.	八月 Aug.	九月 Sept.	十月 Oct.	十一月 Nov.	十二月 Dec.
1		67.96	107.10	110.94		117.87	80.88	87.82	62.22		60.67	79.40
2		77.07	115.08			86.50		65.33	61.04		59.44	72.04
3		65.95	115.03		96.76	112.04		70.09			90.98	
4	61.73	73.93	121.54		81.04		117.82	70.19			65.15	
5	101.86	59.04		134.23	67.88		109.98	68.73	57.26			79.34
6	93.75			112.76	102.83	78.64	102.88		86.06			74.16
7	23.89		90.86	112.69		67.63	100.24		71.26		56.65	70.14
8	139.36		102.87	92.57		81.20	95.40	83.75	50.86		64.08	51.53
9			76.29		92.42			79.16	65.40		91.11	53.07
10			68.37		63.55			80.86		66.39	84.82	
11	94.69		62.75	109.61	73.56		115.75	84.50		58.01	118.15	
12	110.81			80.98	84.49		137.49	90.88	105.86	54.06		95.63
13	90.36			135.39	66.53	97.99	140.84		53.31	54.05		75.16
14	119.78		94.36	98.20		74.72	93.31		49.39	54.23	136.24	67.86
15	99.02	60.67	79.06	80.35		96.88	91.55	164.68			99.09	82.26
16		77.77	76.98		64.87	76.41		135.99			88.86	49.41
17		80.58	107.88		80.72	77.27		121.89		59.02	74.95	
18	86.35	77.84	125.19	83.18	79.06		90.32	108.51		70.03	68.40	
19	93.91	65.67		73.09	64.13		81.63	88.60	46.32	62.75		50.52
20	95.66			132.16	66.57	60.62	72.90		37.18	49.83		53.41
21	85.23		117.67	94.41		96.53	89.96		43.67	69.52	72.90	59.68
22	76.98	84.60	123.20	78.30		84.73	84.15	78.02	53.13		89.32	51.94
23		78.22	113.51		71.88	76.32		74.87	44.05		94.86	50.84
24		80.66	125.28		57.46	118.14		79.50		88.18	84.48	
25	60.28	94.37	89.14	62.48	65.57		60.94	79.39		62.85	87.64	
26	81.21	93.56		69.71	69.01		75.61	67.79	60.64	72.93		47.58
27	129.51			65.62	54.88	106.65	144.03		52.45	72.28		41.74
28	90.06		98.92	71.12		110.71	101.99		37.15	79.32	89.87	35.88
29	116.08	73.56	95.25	56.59		97.72	77.53	60.04	44.39		104.72	41.71
30			121.13		51.52	87.21		75.38	37.54		90.87	41.90
31			123.25		113.37			63.58		55.22		
最高 High	139.36	94.37	125.28	135.39	113.37	118.14	144.03	164.68	105.86	88.18	136.24	95.63
最低 Low	23.89	59.04	62.75	56.59	51.52	60.62	60.94	60.04	37.15	49.83	56.65	35.88
平均 Avg.	92.53	75.72	102.20	92.72	74.67	90.29	98.34	86.07	55.96	64.29	85.15	60.24
累计 Total	1 850.51	1 211.46	2 350.69	1 854.39	1 568.11	1 805.79	2 065.23	1 979.54	1 119.17	1 028.67	1 873.26	1 325.24
全年累计 Total of 2016			20 032.05									

## (3) 基金每日成交金额表(二〇一六年)

## DAILY TRADING VALUE OF MUTUAL FUNDS, 2016

亿元人民币, RMB 100 Mil.

日期 Date	一月 Jan.	二月 Feb.	三月 Mar.	四月 Apr.	五月 May.	六月 Jun.	七月 Jul.	八月 Aug.	九月 Sept.	十月 Oct.	十一月 Nov.	十二月 Dec.
1		56.10	96.22	111.44		107.61	72.82	77.89	55.33		60.99	121.89
2		69.70	109.43			80.17		61.50	55.59		67.47	153.86
3		60.79	135.35		94.20	122.79		65.23			91.48	
4	63.13	76.33	137.33		88.00		103.88	64.80			82.94	
5	103.55	72.44		127.91	72.98		99.13	62.00	53.25			226.06
6	89.03			117.89	100.39	101.18	93.43		76.97			317.90
7	22.49		107.41	134.49		64.03	92.66		66.63		63.18	203.13
8	133.15		104.06	115.73		75.19	89.52	71.44	48.89		78.80	96.69
9			97.25		88.29			70.06	79.07		101.22	65.75
10			78.62		78.77			72.32		58.72	91.35	
11	91.56		76.21	128.57	88.10		105.43	75.56		51.63	109.60	
12	95.40			95.11	75.45		123.16	80.50	93.72	56.19		163.68
13	77.55			152.23	61.12	85.21	129.69		53.00	56.69		225.39
14	99.08		96.94	100.64		62.69	89.71		48.89	55.31	135.74	92.74
15	83.48	59.96	88.48	94.06		81.71	88.90	150.92			100.63	67.44
16		73.13	78.21		79.17	66.42		120.81			92.37	43.47
17		75.56	120.98		73.85	70.01		106.62		56.87	90.19	
18	72.45	81.86	141.80	98.19	69.85		84.53	95.87		63.00	79.99	
19	78.65	72.06		112.34	62.51		77.04	77.80	42.42	55.59		45.59
20	79.68			143.89	59.63	54.47	71.47		33.82	51.61		53.11
21	71.33		128.78	113.65		81.48	89.12		37.69	61.33	78.12	59.36
22	62.77	86.05	145.16	118.60		74.87	85.38	68.08	46.67		103.32	59.90
23		80.13	139.48		62.57	67.29		64.95	41.19		110.53	63.83
24		87.43	142.83		78.24	103.75		71.25		78.73	133.33	
25	51.59	103.63	126.51	87.83	84.63		56.39	71.11		62.60	204.75	
26	69.06	104.33		102.98	62.72		70.65	61.38	50.86	70.33		52.48
27	106.59			82.78	61.12	92.37	126.37		43.47	73.23		49.46
28	74.37		97.92	70.93		95.68	91.34		37.91	78.91	312.87	42.44
29	97.54	70.27	90.18	79.71		84.35	70.72	54.58	40.60		446.49	49.26
30			115.89		47.17	78.03		67.31	42.57		562.48	44.15
31			133.69		108.21			55.81		55.01		
最高 High	133.15	104.33	145.16	152.23	108.21	122.79	129.69	150.92	93.72	78.91	562.48	317.90
最低 Low	22.49	56.10	76.21	70.93	47.17	54.47	56.39	54.58	33.82	51.61	60.99	42.44
平均 Avg.	81.12	76.86	112.55	109.45	76.05	82.47	91.02	76.86	52.43	61.61	145.36	104.44
累计 Total	1 622.46	1 229.78	2 588.75	2 188.97	1 596.96	1 649.30	1 911.34	1 767.81	1 048.53	985.75	3 197.83	2 297.60
全年累计 Total of 2016			22 085.09									

## (4) 基金每日成交笔数表(二〇一六年)

## DAILY DEALS OF MUTUAL FUNDS, 2016

笔, Deal

日期 Date	一月 Jan.	二月 Feb.	三月 Mar.	四月 Apr.	五月 May.	六月 Jun.	七月 Jul.	八月 Aug.	九月 Sept.	十月 Oct.	十一月 Nov.	十二月 Dec.
1		284 891	459 321	521 698		477 453	315 748	365 370	246 919		215 575	280 205
2		299 826	490 680			344 129		249 167	254 375		223 452	325 064
3		296 946	493 718		452 760	463 477		256 927			318 607	
4	354 786	324 328	566 870		367 608		473 869	271 304			240 387	
5	507 118	256 886		613 910	293 131		470 945	317 549	222 255			331 322
6	425 270			537 804	501 882	322 254	422 559		345 855			280 325
7	121 406		413 737	561 825		261 713	439 830		284 799		204 944	268 220
8	630 905		479 957	481 533		324 086	400 320	336 791	203 208		231 159	204 112
9			363 556		453 333			303 808	269 652		368 258	216 876
10			338 070		327 217			300 018		275 521	291 251	
11	428 730		309 348	511 171	329 452		501 367	335 862		215 155	423 083	
12	479 624			409 641	364 433		586 475	386 237	449 704	183 609		440 027
13	433 184			646 139	291 840	444 383	611 971		221 176	178 462		315 384
14	526 486		420 261	436 388		322 386	400 214		213 663	193 267	519 334	280 040
15	479 689	273 487	351 699	401 802		415 475	394 511	637 126			369 675	303 421
16		343 823	339 680		291 010	330 825		516 372			348 913	189 367
17		377 307	486 990		349 849	325 443		453 714		222 325	288 490	
18	395 492	365 867	546 429	438 471	352 994		396 293	403 893		260 889	264 722	
19	430 016	290 082		369 493	292 749		355 814	338 803	177 220	230 452		173 654
20	467 456			692 538	463 601	260 432	306 135		145 469	175 577		188 542
21	422 818		545 991	463 439		397 670	366 701		171 530	238 814	277 566	206 666
22	360 991	369 637	612 764	377 316		313 188	386 197	324 393	202 288		334 545	176 723
23		361 391	550 798		289 232	302 502		273 990	166 476		393 076	190 349
24		382 293	635 330		272 150	461 859		290 880		344 244	340 198	
25	278 278	464 277	441 649	317 101	296 116		269 790	316 916		220 009	363 794	
26	399 796	419 534		333 120	304 318		319 374	258 061	271 559	248 059		205 289
27	491 583			324 602	247 112	409 114	659 049		212 927	223 289		143 100
28	348 119		487 041	334 460		431 040	448 752		148 280	283 372	362 308	140 250
29	409 091	346 449	490 824	259 184		388 322	358 757	215 920	179 536		463 966	148 283
30			557 301		219 883	308 383		260 018	152 375		445 168	147 471
31			594 300		489 879			255 845		202 536		
最高 High	630 905	464 277	635 330	692 538	501 882	477 453	659 049	637 126	449 704	344 244	519 334	440 027
最低 Low	121 406	256 886	309 348	259 184	219 883	260 432	269 790	215 920	145 469	175 577	204 944	140 250
平均 Avg.	419 541	341 064	477 231	451 581	345 264	365 206	423 079	333 433	226 963	230 973	331 294	234 304
累计 Total	8 390 838	5 457 024	10 976 314	9 031 635	7 250 549	7 304 134	8 884 671	7 668 964	4 539 266	3 695 580	7 288 471	5 154 690
全年累计 Total of 2016			85 642 136									



## (七) 债券市场

## BOND MARKET

## 1. 债券现货价格升跌情况(二〇一六年)

## PRICE CHANGE OF BONDS, 2016

排名 Rank	代码 Code	债券名称 Bond	成交价格与成交日期(Trading Price and Date)								比2015年 收市价 升跌幅% Change % vs. 2015 Close
			开市 Open	日期 Date	最高 High	日期 Date	最低 Low	日期 Date	年收市 Close	日期 Date	
1	128011	汽模转债	130.00	03/24/2016	149.99	05/23/2016	125.90	12/20/2016	128.86	12/30/2016	28.8590
2	128010	顺昌转债	130.00	02/23/2016	158.88	07/08/2016	114.20	12/20/2016	118.91	12/30/2016	18.9090
3	101510	国债1510	109.90	07/15/2016	117.89	11/18/2016	109.90	07/15/2016	117.89	11/18/2016	17.8900
4	101528	国债1528	108.84	06/08/2016	115.45	11/18/2016	108.84	06/08/2016	115.45	11/18/2016	15.4500
5	120001	16以岭EB	109.00	06/16/2016	130.00	12/01/2016	106.50	06/16/2016	113.70	12/30/2016	13.7000
6	127003	海印转债	117.00	07/01/2016	126.19	08/22/2016	110.79	12/20/2016	113.68	12/30/2016	13.6840
7	128013	洪涛转债	120.88	08/23/2016	127.92	11/16/2016	109.53	12/20/2016	113.00	12/30/2016	13.0000
8	112122	12建峰债	90.32	01/04/2016	100.01	07/28/2016	86.90	01/14/2016	99.62	08/01/2016	11.4215
9	112027	11新兴02	96.00	06/27/2016	110.00	07/15/2016	96.00	06/27/2016	105.50	07/15/2016	9.8844
10	123001	蓝标转债	115.00	01/18/2016	118.23	02/18/2016	106.72	12/20/2016	108.73	12/30/2016	9.2317
11	101613	国债1613	103.30	07/15/2016	118.40	11/16/2016	103.30	07/15/2016	109.21	11/18/2016	9.2100
12	128012	辉丰转债	118.39	05/17/2016	118.50	05/17/2016	106.35	12/20/2016	108.12	12/30/2016	8.1160
13	112129	12华锦债	97.50	04/27/2016	102.50	10/18/2016	97.47	04/27/2016	100.10	12/22/2016	7.0588
14	111032	06鲁能债	104.00	03/14/2016	110.00	03/15/2016	100.00	05/24/2016	104.60	09/22/2016	6.8645
15	112380	16东林01	101.00	08/02/2016	105.50	10/24/2016	101.00	08/02/2016	105.20	11/11/2016	5.2000
16	112110	12东锆债	94.13	01/04/2016	99.70	10/14/2016	85.99	07/05/2016	99.35	12/30/2016	5.1333
17	112297	15粤科债	102.40	05/26/2016	105.00	09/14/2016	102.40	05/26/2016	105.00	09/14/2016	5.0000
18	112024	10煤气02	91.50	01/04/2016	102.20	11/02/2016	91.50	01/04/2016	96.00	11/25/2016	4.9180
19	112073	11三钢02	96.00	01/04/2016	102.00	08/31/2016	86.70	01/05/2016	100.60	12/29/2016	4.8026
20	112136	12勤上01	95.00	01/04/2016	100.80	10/21/2016	90.00	02/29/2016	99.36	12/30/2016	4.6611
21	112209	14雏鹰债	104.57	01/18/2016	105.32	09/27/2016	101.69	04/19/2016	104.21	12/28/2016	4.4648
22	112041	11冀东01	98.85	01/04/2016	103.06	11/08/2016	98.02	07/27/2016	102.88	12/29/2016	4.2351
23	112298	15新证债	101.60	01/04/2016	104.21	08/23/2016	99.20	12/21/2016	104.20	12/29/2016	4.2000
24	112116	12中桥债	98.00	01/06/2016	102.35	11/14/2016	90.19	03/23/2016	101.98	12/30/2016	4.1675
25	112391	16龙基02	102.00	09/12/2016	104.00	12/30/2016	100.30	12/30/2016	104.00	12/30/2016	4.0000
25	112435	16绿景01	99.90	12/07/2016	104.00	12/30/2016	97.88	12/20/2016	104.00	12/30/2016	4.0000
27	112280	15东华02	100.00	01/11/2016	104.00	12/16/2016	97.20	05/25/2016	104.00	12/19/2016	3.9990
28	112291	15渝外贸	101.00	01/05/2016	103.80	11/07/2016	100.00	05/03/2016	103.80	12/27/2016	3.8000
28	112390	16三聚债	100.00	08/08/2016	104.10	11/01/2016	99.00	12/28/2016	103.80	12/29/2016	3.8000
30	112387	16华南02	100.00	09/08/2016	103.99	10/12/2016	100.00	09/08/2016	103.79	12/19/2016	3.7900
31	112168	12三维债	93.05	01/04/2016	101.50	11/01/2016	86.44	02/02/2016	98.80	12/30/2016	3.6726
32	112301	15中武债	100.70	01/27/2016	103.60	10/17/2016	100.70	01/27/2016	103.54	12/27/2016	3.5400
33	100803	国债0803	103.00	06/27/2016	103.50	07/28/2016	94.31	08/03/2016	103.50	09/19/2016	3.5000
33	112354	16国购02	91.91	05/24/2016	103.50	12/01/2016	91.91	05/24/2016	103.50	12/30/2016	3.5000
35	112265	15中环债	100.75	01/04/2016	104.00	10/20/2016	100.75	01/04/2016	104.00	10/20/2016	3.4826
36	112309	15花样02	100.50	03/07/2016	104.40	10/20/2016	100.50	03/07/2016	103.44	12/27/2016	3.4400
37	112278	15东莞债	100.99	01/13/2016	103.40	10/26/2016	99.50	06/07/2016	103.40	11/22/2016	3.4000
38	112216	14欣旺01	100.00	04/12/2016	107.87	11/24/2016	98.78	11/08/2016	103.25	12/08/2016	3.2530
39	112189	12瑞泽债	100.15	03/15/2016	108.00	09/07/2016	100.00	04/18/2016	103.16	12/29/2016	3.1600
40	112036	11三钢01	98.01	01/04/2016	101.50	12/06/2016	89.58	08/26/2016	101.38	12/29/2016	3.1343
41	112217	14东江01	106.50	01/21/2016	107.85	01/21/2016	97.28	01/22/2016	106.46	12/20/2016	3.0629
42	112047	11海大债	102.70	02/01/2016	103.00	02/18/2016	96.00	10/28/2016	100.15	11/15/2016	3.0340
43	101301	国债1301	101.10	06/15/2016	103.00	10/18/2016	100.29	08/24/2016	103.00	10/18/2016	3.0000
43	112269	15涪陵01	100.93	01/20/2016	105.38	08/24/2016	100.93	01/20/2016	103.00	11/10/2016	3.0000
43	112313	16铁汉01	102.00	08/23/2016	103.00	10/27/2016	102.00	08/23/2016	103.00	10/28/2016	3.0000
43	112332	16劲嘉01	100.00	04/13/2016	104.38	11/08/2016	99.60	05/13/2016	103.00	12/30/2016	3.0000

## 1. 债券现货价格升跌情况(二〇一六年)(续)

## PRICE CHANGE OF BONDS, 2016 (Continued)

排名 Rank	代码 Code	债券名称 Bond	成交价格与成交日期(Trading Price and Date)								比2015年 收市价 升跌幅% Change % vs. 2015 Close
			开市 Open	日期 Date	最高 High	日期 Date	最低 Low	日期 Date	年收市 Close	日期 Date	
43	112372	16 棕榈01	100.00	05/17/2016	103.00	12/13/2016	99.80	07/14/2016	103.00	12/13/2016	3.0000
43	112384	16 歌尔01	100.70	06/30/2016	103.00	11/25/2016	100.70	06/30/2016	103.00	12/26/2016	3.0000
43	112412	16 银亿05	102.00	11/21/2016	103.00	12/30/2016	102.00	11/21/2016	103.00	12/30/2016	3.0000
43	112430	16 宝龙03	100.99	12/07/2016	103.00	12/21/2016	100.99	12/07/2016	103.00	12/22/2016	3.0000
51	112299	15 中利债	100.00	01/06/2016	104.00	02/16/2016	100.00	01/06/2016	103.00	10/20/2016	2.9990
52	112261	15 星辉债	101.00	02/04/2016	103.00	10/25/2016	99.94	05/30/2016	102.98	12/22/2016	2.9800
52	112325	16 中南01	100.40	04/08/2016	104.00	08/19/2016	99.80	04/19/2016	102.98	12/15/2016	2.9800
54	112182	13 广发02	102.90	05/11/2016	102.90	05/11/2016	102.90	05/11/2016	102.90	05/11/2016	2.9000
55	112140	12 基地债	106.00	01/15/2016	107.80	11/01/2016	102.35	08/09/2016	107.50	12/20/2016	2.8708
56	112277	15 金街03	102.50	01/04/2016	108.60	06/20/2016	101.81	04/14/2016	104.81	12/15/2016	2.8597
57	112340	16 泛控01	100.00	05/06/2016	103.04	10/25/2016	100.00	05/06/2016	102.80	12/26/2016	2.8000
58	112386	16 申宏01	101.00	06/27/2016	102.75	09/08/2016	101.00	06/27/2016	102.75	11/24/2016	2.7500
59	112067	11 冀东02	100.00	01/06/2016	101.05	10/26/2016	91.00	02/02/2016	100.54	11/23/2016	2.5918
60	111062	10 并高铁	102.87	01/08/2016	107.70	01/11/2016	98.00	03/17/2016	105.47	12/13/2016	2.5275
61	112145	13 荣信01	99.40	01/06/2016	102.50	12/13/2016	98.00	01/14/2016	101.50	12/20/2016	2.5253
62	112025	11 珠海债	103.75	01/06/2016	107.50	09/09/2016	103.50	03/04/2016	106.50	12/26/2016	2.5034
63	112388	16 聚龙债	102.00	08/03/2016	102.50	11/08/2016	102.00	08/03/2016	102.50	11/08/2016	2.5000
63	112393	16 万维01	100.00	06/29/2016	103.00	08/12/2016	100.00	06/29/2016	102.50	11/10/2016	2.5000
63	112397	16 胜通01	99.87	07/21/2016	103.70	10/27/2016	99.87	07/21/2016	102.50	12/27/2016	2.5000
63	112404	16 银亿04	99.90	08/11/2016	102.50	11/01/2016	99.90	08/11/2016	102.50	12/30/2016	2.5000
67	112132	12 制药债	100.55	01/26/2016	103.93	11/08/2016	99.89	08/23/2016	103.70	11/30/2016	2.4501
68	101504	国债1504	102.40	06/28/2016	102.40	06/28/2016	102.40	06/28/2016	102.40	06/28/2016	2.4000
68	112288	15 证通01	103.60	10/20/2016	103.60	10/20/2016	102.40	12/13/2016	102.40	12/13/2016	2.4000
70	101103	国债1103	102.36	06/29/2016	102.36	06/29/2016	102.36	06/29/2016	102.36	07/04/2016	2.3600
71	112271	15 中粮01	102.20	01/12/2016	103.20	03/10/2016	101.70	06/13/2016	102.83	12/26/2016	2.3184
72	101106	国债1106	102.30	06/27/2016	102.30	06/27/2016	102.30	06/27/2016	102.30	06/27/2016	2.3000
73	112128	12 湘金01	104.50	02/01/2016	106.80	10/21/2016	100.00	03/29/2016	106.68	11/09/2016	2.2800
74	112295	15 司尔债	101.00	01/19/2016	103.70	10/24/2016	93.04	02/22/2016	102.94	12/22/2016	2.2244
75	112230	14 司尔01	105.36	01/08/2016	114.00	03/30/2016	100.00	03/29/2016	107.30	12/27/2016	2.2002
76	112442	16 凯迪02	100.00	10/31/2016	102.60	11/04/2016	100.00	10/31/2016	102.20	12/02/2016	2.2000
77	112121	12 景兴债	100.00	01/05/2016	105.70	11/09/2016	92.15	05/24/2016	103.00	12/29/2016	2.1856
78	112243	15 东旭债	101.60	01/05/2016	106.70	11/10/2016	100.00	01/05/2016	104.00	12/30/2016	2.1611
79	112253	15 荣盛01	103.80	01/04/2016	106.20	11/23/2016	102.00	12/28/2016	106.00	12/30/2016	2.1195
80	101038	国债1038	102.10	06/22/2016	102.10	06/22/2016	102.10	06/22/2016	102.10	06/22/2016	2.1000
81	112287	15 海投债	100.20	01/04/2016	102.99	10/14/2016	90.49	02/18/2016	102.30	12/30/2016	2.0958
82	112382	16 南都01	101.00	06/07/2016	102.05	08/04/2016	101.00	06/07/2016	102.05	12/22/2016	2.0500
83	111049	09 绍水务	100.00	01/04/2016	100.00	01/04/2016	100.00	01/04/2016	100.00	01/05/2016	2.0408
84	101522	国债1522	101.10	05/17/2016	102.00	10/24/2016	100.70	09/27/2016	102.00	10/24/2016	2.0000
84	112292	16 冀中01	97.22	06/07/2016	106.00	07/22/2016	95.20	07/15/2016	102.00	12/29/2016	2.0000
84	112345	16 劲嘉02	100.00	04/26/2016	102.00	07/12/2016	99.50	05/03/2016	102.00	12/27/2016	2.0000
84	112381	16 华联债	101.50	07/04/2016	108.18	07/20/2016	101.50	07/05/2016	102.00	12/29/2016	2.0000
84	112436	16 阳城01	99.95	11/17/2016	102.00	12/29/2016	99.95	11/17/2016	102.00	12/29/2016	2.0000
89	112333	16 鲁焦01	100.00	04/07/2016	102.80	11/15/2016	99.93	05/06/2016	101.96	12/23/2016	1.9550
90	112247	15 华东债	102.80	02/17/2016	104.00	09/23/2016	102.20	06/08/2016	104.00	12/28/2016	1.9208
91	112362	16 泛控02	100.00	04/29/2016	102.50	11/03/2016	99.40	05/31/2016	101.81	12/28/2016	1.8130
92	112123	12 中山01	105.20	04/11/2016	107.10	08/18/2016	104.90	05/10/2016	107.10	11/02/2016	1.8051
93	101511	国债1511	100.00	09/14/2016	101.80	10/11/2016	100.00	09/14/2016	101.80	10/25/2016	1.8000
93	112443	16 胜通03	101.80	12/30/2016	101.80	12/30/2016	101.80	12/30/2016	101.80	12/30/2016	1.8000
95	112308	15 银亿01	100.00	03/30/2016	110.00	07/11/2016	100.00	04/29/2016	101.78	12/30/2016	1.7770

## 1. 债券现货价格涨跌情况(二〇一六年)(续)

## PRICE CHANGE OF BONDS, 2016 (Continued)

排名 Rank	代码 Code	债券名称 Bond	成交价格与成交日期(Trading Price and Date)								比2015年 收市价 涨跌幅% Change % vs. 2015 Close
			开市 Open	日期 Date	最高 High	日期 Date	最低 Low	日期 Date	年收市 Close	日期 Date	
96	112038	11 锡业债	99.99	01/04/2016	103.00	11/23/2016	98.07	12/22/2016	101.77	12/30/2016	1.7751
97	112251	15 恒运债	101.60	01/29/2016	102.50	10/18/2016	94.00	03/28/2016	102.50	10/18/2016	1.7370
98	112366	16 宝安01	100.00	04/26/2016	101.70	09/12/2016	99.96	05/20/2016	101.70	12/23/2016	1.6990
99	112403	16 农四01	101.68	07/26/2016	101.68	07/26/2016	101.68	07/26/2016	101.68	12/30/2016	1.6800
100	112214	14 杰赛债	101.50	01/15/2016	108.00	03/18/2016	101.50	01/15/2016	104.80	12/22/2016	1.6489
101	112268	15 东华01	99.40	01/04/2016	102.71	11/09/2016	98.58	01/04/2016	101.00	12/27/2016	1.6301
102	112304	15 长影01	100.00	07/18/2016	101.60	08/26/2016	100.00	07/18/2016	101.60	12/29/2016	1.6000
102	112421	16 信利01	100.30	10/11/2016	101.60	10/21/2016	100.30	10/11/2016	101.60	12/16/2016	1.6000
104	112178	12 墨龙01	98.20	01/04/2016	99.91	06/02/2016	90.56	05/23/2016	99.91	06/02/2016	1.5965
105	112244	15 国海债	104.00	01/11/2016	105.00	10/19/2016	95.00	03/28/2016	103.99	12/08/2016	1.5527
106	112283	15 西部02	102.50	01/29/2016	102.79	09/01/2016	101.50	06/29/2016	101.50	12/28/2016	1.5000
106	112316	16 航空债	100.10	03/29/2016	101.80	10/11/2016	100.00	04/28/2016	101.50	12/29/2016	1.5000
106	112324	16 高鸿债	100.00	03/07/2016	101.50	08/26/2016	99.10	04/22/2016	101.50	12/26/2016	1.5000
106	112341	16 宝龙02	99.92	06/13/2016	102.20	11/04/2016	98.61	07/05/2016	101.50	11/22/2016	1.5000
106	112367	16 华西01	100.00	07/28/2016	102.10	10/12/2016	100.00	07/28/2016	101.50	12/16/2016	1.5000
111	109677	江苏 1510	102.40	08/30/2016	102.40	08/30/2016	100.00	10/10/2016	101.40	10/10/2016	1.4000
112	112211	14 搜特01	106.00	01/15/2016	107.60	11/10/2016	100.01	06/27/2016	107.60	11/10/2016	1.3183
113	112256	15 天保01	102.00	01/08/2016	103.33	11/21/2016	94.52	02/22/2016	103.33	12/12/2016	1.3078
114	112113	12 冀东01	99.50	01/20/2016	101.30	11/07/2016	91.00	02/17/2016	101.30	12/30/2016	1.3000
114	112285	15 万科01	101.48	01/15/2016	101.90	08/12/2016	99.67	05/30/2016	101.30	12/27/2016	1.3000
114	112392	16 掌趣01	100.98	07/04/2016	103.99	10/19/2016	100.20	12/08/2016	101.30	12/27/2016	1.3000
117	112293	15 深爱01	100.02	02/02/2016	102.51	11/11/2016	99.99	02/04/2016	101.20	12/23/2016	1.2000
117	112315	16 宝龙债	100.00	03/23/2016	103.00	10/13/2016	98.80	06/08/2016	101.20	12/30/2016	1.2000
117	112329	16 太安02	101.20	08/08/2016	101.55	09/19/2016	101.20	08/08/2016	101.20	12/23/2016	1.2000
120	112241	15 广田债	103.50	01/20/2016	105.00	10/27/2016	100.40	05/30/2016	103.93	11/25/2016	1.1977
121	112294	15 海伟02	100.00	01/04/2016	104.00	01/07/2016	100.00	01/04/2016	101.19	12/19/2016	1.1900
122	112208	14 华邦01	106.00	01/20/2016	107.50	08/22/2016	102.00	03/03/2016	107.50	08/22/2016	1.1289
123	112335	16 海资01	99.00	06/16/2016	101.10	09/07/2016	98.28	06/17/2016	101.10	12/22/2016	1.1000
124	112250	15 云旅债	100.88	01/06/2016	102.00	02/01/2016	93.00	03/25/2016	101.98	12/02/2016	1.0904
125	112219	14 渝发债	106.87	03/01/2016	108.88	03/21/2016	103.90	05/27/2016	108.00	12/30/2016	1.0574
126	112173	12 南港债	99.11	01/05/2016	100.30	12/22/2016	99.11	01/05/2016	100.01	12/22/2016	1.0202
127	109629	广东 1514	101.90	08/30/2016	101.90	08/30/2016	100.80	09/30/2016	101.00	09/30/2016	1.0000
127	112114	12 冀东02	100.00	01/06/2016	103.00	10/21/2016	86.70	05/09/2016	101.00	12/30/2016	1.0000
127	112306	15 泛控01	100.00	02/17/2016	102.50	09/27/2016	100.00	02/17/2016	101.00	12/27/2016	1.0000
127	112344	16 魏桥02	100.00	06/13/2016	104.10	10/25/2016	100.00	06/13/2016	101.00	12/23/2016	1.0000
127	112395	16 泰禾03	99.50	12/20/2016	101.00	12/27/2016	99.50	12/20/2016	101.00	12/27/2016	1.0000
127	112417	16 国购03	101.00	10/21/2016	101.50	12/26/2016	101.00	10/21/2016	101.00	12/27/2016	1.0000
127	112424	16 文化01	101.00	12/15/2016	101.00	12/15/2016	101.00	12/15/2016	101.00	12/21/2016	1.0000
127	112439	16 康缘01	101.00	12/15/2016	101.00	12/15/2016	101.00	12/15/2016	101.00	12/27/2016	1.0000
127	112441	16 凯迪01	100.30	10/28/2016	101.50	11/09/2016	100.30	10/28/2016	101.00	12/14/2016	1.0000
127	112444	16 万集01	101.00	12/29/2016	101.00	12/29/2016	101.00	12/29/2016	101.00	12/30/2016	1.0000
137	112373	16 奥瑞金	100.20	05/23/2016	103.34	10/13/2016	100.00	05/23/2016	101.00	12/22/2016	0.9980
138	112223	14 江泥01	109.10	04/12/2016	117.00	05/30/2016	100.00	05/12/2016	107.96	12/23/2016	0.9916
139	112239	15 沃尔债	100.94	06/29/2016	100.94	06/29/2016	100.77	07/05/2016	100.92	07/14/2016	0.9160
140	101014	国债 1014	100.00	11/25/2016	100.90	11/28/2016	100.00	11/25/2016	100.90	11/28/2016	0.9000
141	112134	12 合兴债	102.50	01/19/2016	103.50	03/22/2016	102.00	05/16/2016	102.41	11/18/2016	0.8966
142	112289	15 顺鑫02	100.01	02/17/2016	102.00	11/04/2016	93.01	06/20/2016	100.80	12/30/2016	0.8000
142	112319	16 一创01	100.00	04/15/2016	100.80	09/20/2016	98.06	04/26/2016	100.80	09/20/2016	0.8000
142	112348	16 华美01	100.00	05/20/2016	100.80	11/22/2016	100.00	08/05/2016	100.80	12/30/2016	0.8000

## 1. 债券现货价格涨跌情况(二〇一六年)(续)

## PRICE CHANGE OF BONDS, 2016 (Continued)

排名 Rank	代码 Code	债券名称 Bond	成交价格与成交日期(Trading Price and Date)								比2015年 收市价 涨跌幅% Change % vs. 2015 Close
			开市 Open	日期 Date	最高 High	日期 Date	最低 Low	日期 Date	年收市 Close	日期 Date	
142	112357	16 海资02	100.00	06/21/2016	102.50	11/02/2016	100.00	06/21/2016	100.80	12/30/2016	0.8000
146	112262	15 荣安债	101.20	01/06/2016	106.30	06/13/2016	100.60	08/03/2016	101.99	12/26/2016	0.7806
147	112246	15 金一债	100.20	01/05/2016	102.50	11/28/2016	99.74	07/25/2016	100.97	12/01/2016	0.7695
148	112437	16 铁汉02	100.74	11/01/2016	100.74	11/01/2016	100.74	11/01/2016	100.74	11/01/2016	0.7400
149	112342	16 厦贸01	100.69	07/28/2016	100.73	11/22/2016	100.69	07/28/2016	100.73	12/28/2016	0.7300
150	112224	14 兴蓉01	106.20	01/05/2016	107.70	03/23/2016	105.00	01/08/2016	107.00	12/23/2016	0.7248
151	109765	辽宁1509	100.07	06/15/2016	100.80	07/26/2016	100.07	06/15/2016	100.70	11/24/2016	0.7000
151	112303	15 京威债	101.00	01/08/2016	101.83	09/26/2016	99.60	12/20/2016	100.70	12/21/2016	0.7000
151	112426	16 东林02	100.20	09/09/2016	101.75	10/21/2016	100.20	09/09/2016	100.70	12/26/2016	0.7000
154	112231	14 金贵债	101.75	01/04/2016	105.48	11/11/2016	100.00	12/20/2016	102.50	12/30/2016	0.6876
155	112323	16 投资01	99.00	06/08/2016	100.68	08/31/2016	99.00	06/08/2016	100.68	12/07/2016	0.6800
156	112163	12 黑牛01	99.50	01/07/2016	101.00	10/31/2016	90.80	02/23/2016	100.60	12/27/2016	0.6201
157	112394	16 泰禾02	100.00	07/19/2016	101.57	11/11/2016	100.00	07/19/2016	100.62	12/21/2016	0.6200
158	112086	12 圣农01	99.15	01/29/2016	101.20	10/13/2016	97.00	05/13/2016	99.80	12/22/2016	0.6048
159	101032	国债1032	101.10	06/28/2016	101.10	06/28/2016	100.50	11/16/2016	100.60	11/16/2016	0.6000
159	112361	16 新大02	100.40	06/23/2016	102.60	09/30/2016	100.01	09/30/2016	100.60	12/29/2016	0.6000
159	112377	16 侨城02	100.80	08/01/2016	101.00	08/08/2016	100.60	11/01/2016	100.60	11/01/2016	0.6000
159	112405	16 天顺01	100.50	08/23/2016	100.60	09/14/2016	100.00	08/31/2016	100.60	12/15/2016	0.6000
163	101303	国债1303	102.44	01/05/2016	104.99	03/07/2016	93.29	08/03/2016	102.40	12/20/2016	0.5864
164	112375	16 昆投01	100.80	07/27/2016	102.00	09/08/2016	100.52	12/13/2016	100.52	12/13/2016	0.5210
165	101027	国债1027	100.54	05/31/2016	100.54	05/31/2016	100.45	09/19/2016	100.50	10/12/2016	0.5000
165	112302	15 东网债	100.70	08/05/2016	102.53	09/23/2016	100.10	12/15/2016	100.50	12/16/2016	0.5000
167	107127	内蒙1609	101.50	08/31/2016	101.50	08/31/2016	100.00	09/22/2016	100.48	09/22/2016	0.4790
168	112133	12 亚夏债	99.85	01/05/2016	101.00	11/09/2016	98.85	02/18/2016	99.90	12/20/2016	0.4525
169	112146	12 希努01	99.60	01/13/2016	100.00	07/15/2016	90.55	01/14/2016	100.00	08/04/2016	0.4016
170	112396	16 华美02	100.00	08/23/2016	100.70	11/08/2016	100.00	08/23/2016	100.40	12/22/2016	0.4000
171	112084	11 万家债	101.50	01/06/2016	102.80	06/22/2016	97.69	04/20/2016	101.90	12/16/2016	0.3941
172	111065	11 豫中小	99.49	01/15/2016	100.95	03/29/2016	89.84	05/10/2016	99.89	12/30/2016	0.3920
173	112273	15 金街01	101.62	01/07/2016	108.65	03/25/2016	100.35	04/13/2016	102.00	12/29/2016	0.3739
174	112053	11 新筑债	99.28	01/04/2016	100.29	09/30/2016	89.98	01/22/2016	99.90	12/02/2016	0.3717
175	112330	16 巨轮01	101.00	03/03/2016	102.40	03/17/2016	98.00	12/21/2016	100.35	12/30/2016	0.3500
176	112385	16 奥燃01	100.20	06/29/2016	102.66	09/13/2016	99.96	12/22/2016	100.34	12/29/2016	0.3390
177	112374	16 华油01	100.30	12/02/2016	100.30	12/02/2016	100.30	12/02/2016	100.30	12/14/2016	0.3000
178	112169	12 中财债	100.00	01/13/2016	102.50	12/12/2016	99.99	02/22/2016	100.80	12/28/2016	0.2985
179	101606	国债1606	100.00	09/23/2016	100.28	10/20/2016	100.00	09/23/2016	100.28	10/24/2016	0.2800
179	112433	16 银亿07	99.80	11/21/2016	101.20	11/22/2016	99.80	11/21/2016	100.28	12/29/2016	0.2800
181	112177	13 围海债	100.63	04/01/2016	101.25	09/27/2016	99.98	08/16/2016	100.50	12/06/2016	0.2794
182	112201	14 机电01	107.00	01/05/2016	108.60	03/31/2016	104.31	04/22/2016	106.80	12/26/2016	0.2629
183	112115	12 冀东03	100.00	02/02/2016	102.77	10/20/2016	93.01	02/29/2016	102.00	11/28/2016	0.2556
184	112252	15 鄂能01	102.50	01/14/2016	104.80	03/15/2016	101.30	04/27/2016	102.88	12/30/2016	0.2231
185	112279	15 渤租01	102.00	09/08/2016	102.00	09/08/2016	101.00	09/08/2016	101.00	09/19/2016	0.2183
186	101614	国债1614	101.90	08/15/2016	101.90	08/15/2016	91.31	11/08/2016	100.20	11/28/2016	0.2000
186	109808	江苏1601	100.50	09/19/2016	100.50	09/19/2016	100.20	09/27/2016	100.20	09/27/2016	0.2000
186	112254	15 湘金01	102.16	08/16/2016	102.16	08/16/2016	100.20	12/23/2016	100.20	12/23/2016	0.2000
186	112305	15 长影02	100.00	09/09/2016	100.20	09/09/2016	100.00	09/09/2016	100.20	11/03/2016	0.2000
186	112349	16 红楼债	100.00	06/21/2016	100.75	10/10/2016	100.00	06/21/2016	100.20	12/28/2016	0.2000
186	112414	16 沃尔01	100.20	12/19/2016	100.20	12/19/2016	100.20	12/19/2016	100.20	12/20/2016	0.2000
192	112260	15 阳房01	101.20	01/18/2016	103.00	04/20/2016	98.30	07/07/2016	100.50	12/26/2016	0.1994
193	112186	13 国元01	102.81	05/12/2016	105.50	05/13/2016	101.80	10/11/2016	102.70	11/07/2016	0.1961

## 1. 债券现货价格涨跌情况(二〇一六年)(续)

## PRICE CHANGE OF BONDS, 2016 (Continued)

排名 Rank	代码 Code	债券名称 Bond	成交价格与成交日期(Trading Price and Date)								比2015年 收市价 涨跌幅% Change % vs. 2015 Close
			开市 Open	日期 Date	最高 High	日期 Date	最低 Low	日期 Date	年收市 Close	日期 Date	
194	112369	16 峨旅01	100.50	08/15/2016	100.50	08/15/2016	100.18	11/29/2016	100.18	11/29/2016	0.1800
195	112037	11 万方债	99.60	01/04/2016	100.17	03/09/2016	90.04	05/03/2016	99.97	08/09/2016	0.1663
196	112274	15 金街02	102.85	01/13/2016	102.90	09/20/2016	102.50	04/28/2016	102.90	12/16/2016	0.1655
197	112353	16TCL02	101.00	09/14/2016	101.00	09/14/2016	99.90	11/21/2016	100.15	11/24/2016	0.1500
198	112228	14 怡亚债	105.50	01/04/2016	106.00	01/19/2016	101.99	01/11/2016	105.15	10/12/2016	0.1429
199	112106	12 太钢03	102.15	01/18/2016	102.15	01/18/2016	101.20	02/02/2016	101.85	08/25/2016	0.1376
200	112284	15 渤租02	100.48	08/25/2016	101.96	08/25/2016	100.48	08/25/2016	100.60	09/21/2016	0.1184
201	107151	安徽1605	100.06	07/12/2016	100.30	09/12/2016	100.00	09/19/2016	100.10	09/21/2016	0.1000
202	112272	15 金科01	101.89	01/04/2016	104.50	10/17/2016	90.80	05/27/2016	101.99	12/30/2016	0.0893
203	112191	13 天晟01	100.00	02/23/2016	100.00	02/23/2016	100.00	02/23/2016	100.00	03/08/2016	0.0861
204	112407	16 厦港01	100.85	08/23/2016	100.85	08/23/2016	100.07	12/13/2016	100.07	12/19/2016	0.0700
205	112229	14 白药01	108.10	01/06/2016	109.98	10/11/2016	104.40	12/20/2016	107.86	12/20/2016	0.0575
206	112314	16 华南01	100.00	04/07/2016	101.50	10/18/2016	90.85	07/14/2016	100.05	12/30/2016	0.0500
207	112165	12 德豪债	100.50	01/04/2016	102.39	03/24/2016	98.80	06/07/2016	100.39	12/30/2016	0.0279
208	112159	12 金刚债	100.00	02/22/2016	100.00	02/22/2016	100.00	02/22/2016	100.00	02/26/2016	0.0250
209	101605	国债1605	100.10	05/17/2016	100.10	05/17/2016	100.02	07/07/2016	100.02	10/11/2016	0.0200
210	100906	国债0906	99.80	04/11/2016	100.00	04/13/2016	90.13	04/12/2016	100.00	04/13/2016	0.0000
210	101617	国债1617	100.00	12/28/2016	100.00	12/28/2016	100.00	12/28/2016	100.00	12/29/2016	0.0000
210	112029	11 软控债	98.50	01/11/2016	98.50	01/25/2016	98.50	01/11/2016	98.50	01/25/2016	0.0000
210	112226	14 科陆01	104.50	02/05/2016	106.00	02/24/2016	99.00	02/05/2016	104.50	10/20/2016	0.0000
210	112227	14 利源债	106.17	01/04/2016	113.00	04/11/2016	102.51	04/08/2016	107.00	12/09/2016	0.0000
210	112275	15 搜特债	102.00	01/04/2016	102.88	03/30/2016	96.00	01/05/2016	100.10	12/30/2016	0.0000
210	112281	15 中洲债	100.20	01/05/2016	105.00	06/29/2016	99.50	06/27/2016	100.50	12/28/2016	0.0000
210	112290	15 证通02	100.00	04/25/2016	100.00	04/25/2016	100.00	04/25/2016	100.00	04/25/2016	0.0000
210	112300	15 立业债	100.00	03/11/2016	101.39	08/22/2016	99.50	11/23/2016	100.00	12/08/2016	0.0000
210	112328	16 曲文01	100.00	03/30/2016	101.71	07/21/2016	97.20	06/06/2016	100.00	12/22/2016	0.0000
210	112337	16 双星01	100.70	05/18/2016	101.90	08/22/2016	98.50	08/22/2016	100.00	11/29/2016	0.0000
210	112338	16 迪科01	100.00	06/06/2016	100.00	06/06/2016	100.00	06/06/2016	100.00	06/06/2016	0.0000
210	112347	16 惠誉02	100.00	05/09/2016	100.00	05/09/2016	100.00	05/09/2016	100.00	07/29/2016	0.0000
210	112352	16TCL01	99.80	04/21/2016	100.10	08/17/2016	98.70	06/13/2016	100.00	12/14/2016	0.0000
210	112363	16 三湘债	101.30	11/25/2016	101.30	11/25/2016	100.00	12/06/2016	100.00	12/22/2016	0.0000
210	112371	16 太阳01	100.00	05/05/2016	102.70	10/14/2016	99.00	12/21/2016	100.00	12/30/2016	0.0000
210	112378	16 盛润债	99.99	05/19/2016	102.00	12/30/2016	98.10	11/11/2016	100.00	12/30/2016	0.0000
210	112389	16 华西02	102.00	08/03/2016	102.10	09/30/2016	100.00	12/26/2016	100.00	12/26/2016	0.0000
210	112416	16 奥燃02	100.25	10/17/2016	100.50	10/24/2016	97.50	12/28/2016	100.00	12/29/2016	0.0000
210	112418	16 中南02	100.00	09/26/2016	100.00	09/26/2016	100.00	09/26/2016	100.00	12/26/2016	0.0000
210	112431	16 步高02	100.43	10/20/2016	100.43	10/20/2016	100.00	11/18/2016	100.00	12/14/2016	0.0000
210	112476	16 鄂能01	97.00	12/15/2016	100.05	12/19/2016	94.08	12/19/2016	100.00	12/28/2016	0.0000
210	112331	16 宝德01	-	04/25/2016	-	04/25/2016	-	04/25/2016	100.00	12/02/2016	0.0000
210	112401	16 新野02	-	08/25/2016	-	08/25/2016	-	08/25/2016	100.00	09/14/2016	0.0000
210	112415	16 奋达01	-	09/28/2016	-	09/28/2016	-	09/28/2016	100.00	12/16/2016	0.0000
210	112447	16 顺发债	-	10/28/2016	-	10/28/2016	-	10/28/2016	100.00	11/15/2016	0.0000
210	112451	16 利德01	-	11/24/2016	-	11/24/2016	-	11/24/2016	100.00	12/14/2016	0.0000
210	112454	16 宣化债	-	11/09/2016	-	11/09/2016	-	11/09/2016	100.00	11/10/2016	0.0000
210	112459	16 宜华01	-	12/14/2016	-	12/14/2016	-	12/14/2016	100.00	12/28/2016	0.0000
210	112485	16 国盛金	-	12/26/2016	-	12/26/2016	-	12/26/2016	100.00	12/26/2016	0.0000
210	100504	国债0504	-	//	-	//	-	//	100.00	//	0.0000
210	100512	国债0512	-	//	-	//	-	//	100.00	//	0.0000
210	100603	国债0603	-	//	-	//	-	//	100.00	//	0.0000

## 1. 债券现货价格升跌情况(二〇一六年)(续)

## PRICE CHANGE OF BONDS, 2016 (Continued)

排名 Rank	代码 Code	债券名称 Bond	成交价格与成交日期(Trading Price and Date)								比2015年 收市价 升跌幅% Change % vs. 2015 Close
			开市 Open	日期 Date	最高 High	日期 Date	最低 Low	日期 Date	年收市 Close	日期 Date	
210	100609	国债0609	-	//	-	//	-	//	100.00	//	0.0000
210	100616	国债0616	-	//	-	//	-	//	100.00	//	0.0000
210	100619	国债0619	-	//	-	//	-	//	100.00	//	0.0000
210	100703	国债0703	-	//	-	//	-	//	100.00	//	0.0000
210	100706	国债0706	-	//	-	//	-	//	100.00	//	0.0000
210	100710	国债0710	-	//	-	//	-	//	100.00	//	0.0000
210	100713	国债0713	-	//	-	//	-	//	100.00	//	0.0000
210	100802	国债0802	-	//	-	//	-	//	100.00	//	0.0000
210	100806	国债0806	-	//	-	//	-	//	100.00	//	0.0000
210	100810	国债0810	-	//	-	//	-	//	100.00	//	0.0000
210	100813	国债0813	-	//	-	//	-	//	100.00	//	0.0000
210	100818	国债0818	-	//	-	//	-	//	100.00	//	0.0000
210	100820	国债0820	-	//	-	//	-	//	100.00	//	0.0000
210	100823	国债0823	-	//	-	//	-	//	100.00	//	0.0000
210	100825	国债0825	-	//	-	//	-	//	100.00	//	0.0000
210	100901	国债0901	-	//	-	//	-	//	100.00	//	0.0000
210	100902	国债0902	-	//	-	//	-	//	100.00	//	0.0000
210	100903	国债0903	-	//	-	//	-	//	100.00	//	0.0000
210	100905	国债0905	-	//	-	//	-	//	100.00	//	0.0000
210	100911	国债0911	-	//	-	//	-	//	100.00	//	0.0000
210	100912	国债0912	-	//	-	//	-	//	100.00	//	0.0000
210	100916	国债0916	-	//	-	//	-	//	100.00	//	0.0000
210	100917	国债0917	-	//	-	//	-	//	100.00	//	0.0000
210	100919	国债0919	-	//	-	//	-	//	100.00	//	0.0000
210	100920	国债0920	-	//	-	//	-	//	100.00	//	0.0000
210	100923	国债0923	-	//	-	//	-	//	100.00	//	0.0000
210	100925	国债0925	-	//	-	//	-	//	100.00	//	0.0000
210	100926	国债0926	-	//	-	//	-	//	100.00	//	0.0000
210	100927	国债0927	-	//	-	//	-	//	100.00	//	0.0000
210	100930	国债0930	-	//	-	//	-	//	100.00	//	0.0000
210	100932	国债0932	-	//	-	//	-	//	100.00	//	0.0000
210	101002	国债1002	-	//	-	//	-	//	102.68	//	0.0000
210	101003	国债1003	-	//	-	//	-	//	100.00	//	0.0000
210	101005	国债1005	-	//	-	//	-	//	100.00	//	0.0000
210	101007	国债1007	-	//	-	//	-	//	100.58	//	0.0000
210	101009	国债1009	-	//	-	//	-	//	100.00	//	0.0000
210	101010	国债1010	-	//	-	//	-	//	100.00	//	0.0000
210	101012	国债1012	-	//	-	//	-	//	100.00	//	0.0000
210	101015	国债1015	-	//	-	//	-	//	100.00	//	0.0000
210	101018	国债1018	-	//	-	//	-	//	100.00	//	0.0000
210	101019	国债1019	-	//	-	//	-	//	100.00	//	0.0000
210	101022	国债1022	-	//	-	//	-	//	100.00	//	0.0000
210	101023	国债1023	-	//	-	//	-	//	100.00	//	0.0000
210	101024	国债1024	-	//	-	//	-	//	100.00	//	0.0000
210	101026	国债1026	-	//	-	//	-	//	100.00	//	0.0000
210	101029	国债1029	-	//	-	//	-	//	100.00	//	0.0000
210	101031	国债1031	-	//	-	//	-	//	100.00	//	0.0000
210	101034	国债1034	-	//	-	//	-	//	100.00	//	0.0000
210	101037	国债1037	-	//	-	//	-	//	100.00	//	0.0000

## 1. 债券现货价格涨跌情况(二〇一六年)(续)

## PRICE CHANGE OF BONDS, 2016 (Continued)

排名 Rank	代码 Code	债券名称 Bond	成交价格与成交日期(Trading Price and Date)								比2015年 收市价 涨跌幅% Change % vs. 2015 Close
			开市 Open	日期 Date	最高 High	日期 Date	最低 Low	日期 Date	年收市 Close	日期 Date	
210	101040	国债 1040	-	//	-	//	-	//	100.00	//	0.0000
210	101041	国债 1041	-	//	-	//	-	//	100.00	//	0.0000
210	101102	国债 1102	-	//	-	//	-	//	100.00	//	0.0000
210	101104	国债 1104	-	//	-	//	-	//	100.00	//	0.0000
210	101105	国债 1105	-	//	-	//	-	//	100.00	//	0.0000
210	101108	国债 1108	-	//	-	//	-	//	100.00	//	0.0000
210	101110	国债 1110	-	//	-	//	-	//	100.00	//	0.0000
210	101112	国债 1112	-	//	-	//	-	//	100.00	//	0.0000
210	101115	国债 1115	-	//	-	//	-	//	100.00	//	0.0000
210	101116	国债 1116	-	//	-	//	-	//	100.00	//	0.0000
210	101117	国债 1117	-	//	-	//	-	//	100.00	//	0.0000
210	101119	国债 1119	-	//	-	//	-	//	100.00	//	0.0000
210	101121	国债 1121	-	//	-	//	-	//	100.00	//	0.0000
210	101122	国债 1122	-	//	-	//	-	//	100.00	//	0.0000
210	101123	国债 1123	-	//	-	//	-	//	100.00	//	0.0000
210	101124	国债 1124	-	//	-	//	-	//	100.00	//	0.0000
210	101203	国债 1203	-	//	-	//	-	//	100.00	//	0.0000
210	101204	国债 1204	-	//	-	//	-	//	101.10	//	0.0000
210	101205	国债 1205	-	//	-	//	-	//	100.00	//	0.0000
210	101206	国债 1206	-	//	-	//	-	//	100.00	//	0.0000
210	101208	国债 1208	-	//	-	//	-	//	100.00	//	0.0000
210	101209	国债 1209	-	//	-	//	-	//	100.00	//	0.0000
210	101210	国债 1210	-	//	-	//	-	//	100.00	//	0.0000
210	101212	国债 1212	-	//	-	//	-	//	100.00	//	0.0000
210	101213	国债 1213	-	//	-	//	-	//	100.00	//	0.0000
210	101214	国债 1214	-	//	-	//	-	//	100.00	//	0.0000
210	101215	国债 1215	-	//	-	//	-	//	93.99	//	0.0000
210	101216	国债 1216	-	//	-	//	-	//	100.00	//	0.0000
210	101218	国债 1218	-	//	-	//	-	//	100.00	//	0.0000
210	101220	国债 1220	-	//	-	//	-	//	100.00	//	0.0000
210	101221	国债 1221	-	//	-	//	-	//	100.00	//	0.0000
210	101304	国债 1304	-	//	-	//	-	//	100.00	//	0.0000
210	101305	国债 1305	-	//	-	//	-	//	100.00	//	0.0000
210	101309	国债 1309	-	//	-	//	-	//	100.00	//	0.0000
210	101310	国债 1310	-	//	-	//	-	//	100.00	//	0.0000
210	101316	国债 1316	-	//	-	//	-	//	100.00	//	0.0000
210	101317	国债 1317	-	//	-	//	-	//	100.00	//	0.0000
210	101318	国债 1318	-	//	-	//	-	//	100.00	//	0.0000
210	101319	国债 1319	-	//	-	//	-	//	100.00	//	0.0000
210	101320	国债 1320	-	//	-	//	-	//	100.50	//	0.0000
210	101323	国债 1323	-	//	-	//	-	//	100.00	//	0.0000
210	101324	国债 1324	-	//	-	//	-	//	100.00	//	0.0000
210	101325	国债 1325	-	//	-	//	-	//	100.00	//	0.0000
210	101401	国债 1401	-	//	-	//	-	//	100.00	//	0.0000
210	101403	国债 1403	-	//	-	//	-	//	101.69	//	0.0000
210	101404	国债 1404	-	//	-	//	-	//	100.00	//	0.0000
210	101405	国债 1405	-	//	-	//	-	//	100.00	//	0.0000
210	101406	国债 1406	-	//	-	//	-	//	100.00	//	0.0000
210	101408	国债 1408	-	//	-	//	-	//	100.00	//	0.0000

## 1. 债券现货价格升跌情况(二〇一六年)(续)

## PRICE CHANGE OF BONDS, 2016 (Continued)

排名 Rank	代码 Code	债券名称 Bond	成交价格与成交日期(Trading Price and Date)								比2015年 收市价 升跌幅% Change % vs. 2015 Close
			开市 Open	日期 Date	最高 High	日期 Date	最低 Low	日期 Date	年收市 Close	日期 Date	
210	101409	国债 1409	-	//	-	//	-	//	100.00	//	0.0000
210	101410	国债 1410	-	//	-	//	-	//	100.00	//	0.0000
210	101412	国债 1412	-	//	-	//	-	//	99.50	//	0.0000
210	101413	国债 1413	-	//	-	//	-	//	101.69	//	0.0000
210	101415	国债 1415	-	//	-	//	-	//	100.00	//	0.0000
210	101416	国债 1416	-	//	-	//	-	//	100.00	//	0.0000
210	101417	国债 1417	-	//	-	//	-	//	100.00	//	0.0000
210	101419	国债 1419	-	//	-	//	-	//	100.00	//	0.0000
210	101420	国债 1420	-	//	-	//	-	//	100.00	//	0.0000
210	101421	国债 1421	-	//	-	//	-	//	100.00	//	0.0000
210	101424	国债 1424	-	//	-	//	-	//	100.00	//	0.0000
210	101426	国债 1426	-	//	-	//	-	//	100.00	//	0.0000
210	101427	国债 1427	-	//	-	//	-	//	100.00	//	0.0000
210	101429	国债 1429	-	//	-	//	-	//	100.00	//	0.0000
210	101430	国债 1430	-	//	-	//	-	//	100.00	//	0.0000
210	101501	国债 1501	-	//	-	//	-	//	100.00	//	0.0000
210	101503	国债 1503	-	//	-	//	-	//	100.00	//	0.0000
210	101508	国债 1508	-	//	-	//	-	//	100.00	//	0.0000
210	101513	国债 1513	-	//	-	//	-	//	100.00	//	0.0000
210	101514	国债 1514	-	//	-	//	-	//	100.00	//	0.0000
210	101515	国债 1515	-	//	-	//	-	//	100.00	//	0.0000
210	101517	国债 1517	-	//	-	//	-	//	100.00	//	0.0000
210	101518	国债 1518	-	//	-	//	-	//	100.00	//	0.0000
210	101519	国债 1519	-	//	-	//	-	//	100.00	//	0.0000
210	101520	国债 1520	-	//	-	//	-	//	100.00	//	0.0000
210	101521	国债 1521	-	//	-	//	-	//	100.00	//	0.0000
210	101523	国债 1523	-	//	-	//	-	//	100.00	//	0.0000
210	101524	国债 1524	-	//	-	//	-	//	100.00	//	0.0000
210	101525	国债 1525	-	//	-	//	-	//	100.00	//	0.0000
210	101526	国债 1526	-	//	-	//	-	//	100.00	//	0.0000
210	101527	国债 1527	-	//	-	//	-	//	100.00	//	0.0000
210	101601	国债 1601	-	//	-	//	-	//	100.00	//	0.0000
210	101602	国债 1602	-	//	-	//	-	//	100.00	//	0.0000
210	101603	国债 1603	-	//	-	//	-	//	100.00	//	0.0000
210	101604	国债 1604	-	//	-	//	-	//	100.00	//	0.0000
210	101607	国债 1607	-	//	-	//	-	//	100.00	//	0.0000
210	101608	国债 1608	-	//	-	//	-	//	100.00	//	0.0000
210	101609	国债 1609	-	//	-	//	-	//	100.00	//	0.0000
210	101610	国债 1610	-	//	-	//	-	//	100.00	//	0.0000
210	101615	国债 1615	-	//	-	//	-	//	100.00	//	0.0000
210	101616	国债 1616	-	//	-	//	-	//	100.00	//	0.0000
210	101618	国债 1618	-	//	-	//	-	//	100.00	//	0.0000
210	101619	国债 1619	-	//	-	//	-	//	100.00	//	0.0000
210	101620	国债 1620	-	//	-	//	-	//	100.00	//	0.0000
210	101621	国债 1621	-	//	-	//	-	//	100.00	//	0.0000
210	101622	国债 1622	-	//	-	//	-	//	100.00	//	0.0000
210	101623	国债 1623	-	//	-	//	-	//	100.00	//	0.0000
210	101624	国债 1624	-	//	-	//	-	//	100.00	//	0.0000
210	101625	国债 1625	-	//	-	//	-	//	100.00	//	0.0000



## 1. 债券现货价格涨跌情况(二〇一六年)(续)

## PRICE CHANGE OF BONDS, 2016 (Continued)

排名 Rank	代码 Code	债券名称 Bond	成交价格与成交日期(Trading Price and Date)								比2015年 收市价 涨跌幅% Change % vs. 2015 Close
			开市 Open	日期 Date	最高 High	日期 Date	最低 Low	日期 Date	年收市 Close	日期 Date	
210	101626	国债 1626	-	//	-	//	-	//	100.00	//	0.0000
210	107001	青海 1608	-	//	-	//	-	//	100.00	//	0.0000
210	107002	青海 16Z1	-	//	-	//	-	//	100.00	//	0.0000
210	107003	青海 16Z2	-	//	-	//	-	//	100.00	//	0.0000
210	107004	青海 16Z3	-	//	-	//	-	//	100.00	//	0.0000
210	107005	青海 16Z4	-	//	-	//	-	//	100.00	//	0.0000
210	107006	内蒙 1605	-	//	-	//	-	//	100.00	//	0.0000
210	107007	内蒙 1606	-	//	-	//	-	//	100.00	//	0.0000
210	107008	内蒙 1607	-	//	-	//	-	//	100.00	//	0.0000
210	107009	内蒙 1608	-	//	-	//	-	//	100.00	//	0.0000
210	107010	河南 1605	-	//	-	//	-	//	100.00	//	0.0000
210	107011	河南 1606	-	//	-	//	-	//	100.00	//	0.0000
210	107012	河南 1607	-	//	-	//	-	//	100.00	//	0.0000
210	107013	河南 1608	-	//	-	//	-	//	100.00	//	0.0000
210	107014	河南 16Z1	-	//	-	//	-	//	100.00	//	0.0000
210	107015	河南 16Z2	-	//	-	//	-	//	100.00	//	0.0000
210	107016	河南 16Z3	-	//	-	//	-	//	100.00	//	0.0000
210	107017	河南 16Z4	-	//	-	//	-	//	100.00	//	0.0000
210	107018	天津 1603	-	//	-	//	-	//	100.00	//	0.0000
210	107019	天津 1604	-	//	-	//	-	//	100.00	//	0.0000
210	107020	天津 1605	-	//	-	//	-	//	100.00	//	0.0000
210	107021	天津 1606	-	//	-	//	-	//	100.00	//	0.0000
210	107022	天津 16Z4	-	//	-	//	-	//	100.00	//	0.0000
210	107023	天津 16Z5	-	//	-	//	-	//	100.00	//	0.0000
210	107024	天津 16Z6	-	//	-	//	-	//	100.00	//	0.0000
210	107025	河北 1605	-	//	-	//	-	//	100.00	//	0.0000
210	107026	河北 1606	-	//	-	//	-	//	100.00	//	0.0000
210	107027	河北 1607	-	//	-	//	-	//	100.00	//	0.0000
210	107028	河北 1608	-	//	-	//	-	//	100.00	//	0.0000
210	107029	河北 16Z5	-	//	-	//	-	//	100.00	//	0.0000
210	107030	河北 16Z6	-	//	-	//	-	//	100.00	//	0.0000
210	107031	河北 16Z7	-	//	-	//	-	//	100.00	//	0.0000
210	107032	贵州 1605	-	//	-	//	-	//	100.00	//	0.0000
210	107033	贵州 1606	-	//	-	//	-	//	100.00	//	0.0000
210	107034	贵州 1607	-	//	-	//	-	//	100.00	//	0.0000
210	107035	贵州 1608	-	//	-	//	-	//	100.00	//	0.0000
210	107036	湖北 16Z3	-	//	-	//	-	//	100.00	//	0.0000
210	107037	湖北 16Z4	-	//	-	//	-	//	100.00	//	0.0000
210	107038	湖北 1609	-	//	-	//	-	//	100.00	//	0.0000
210	107039	湖北 1610	-	//	-	//	-	//	100.00	//	0.0000
210	107040	湖北 1611	-	//	-	//	-	//	100.00	//	0.0000
210	107041	湖北 1612	-	//	-	//	-	//	100.00	//	0.0000
210	107042	甘肃 1604	-	//	-	//	-	//	100.00	//	0.0000
210	107043	山东 16Z5	-	//	-	//	-	//	100.00	//	0.0000
210	107044	山东 16Z6	-	//	-	//	-	//	100.00	//	0.0000
210	107045	山东 16Z7	-	//	-	//	-	//	100.00	//	0.0000
210	107046	山东 16Z8	-	//	-	//	-	//	100.00	//	0.0000
210	107047	山东 16Z9	-	//	-	//	-	//	100.00	//	0.0000
210	107048	山东 1609	-	//	-	//	-	//	100.00	//	0.0000

## 1. 债券现货价格涨跌情况(二〇一六年)(续)

## PRICE CHANGE OF BONDS, 2016 (Continued)

排名 Rank	代码 Code	债券名称 Bond	成交价格与成交日期(Trading Price and Date)								比2015年 收市价 涨跌幅% Change % vs. 2015 Close
			开市 Open	日期 Date	最高 High	日期 Date	最低 Low	日期 Date	年收市 Close	日期 Date	
210	107049	山东 1610	-	//	-	//	-	//	100.00	//	0.0000
210	107050	山东 1611	-	//	-	//	-	//	100.00	//	0.0000
210	107051	重庆 16Z3	-	//	-	//	-	//	100.00	//	0.0000
210	107052	重庆 16Z4	-	//	-	//	-	//	100.00	//	0.0000
210	107053	重庆 16Z5	-	//	-	//	-	//	100.00	//	0.0000
210	107054	重庆 16Z6	-	//	-	//	-	//	100.00	//	0.0000
210	107055	重庆 1605	-	//	-	//	-	//	100.00	//	0.0000
210	107056	重庆 1606	-	//	-	//	-	//	100.00	//	0.0000
210	107057	重庆 1607	-	//	-	//	-	//	100.00	//	0.0000
210	107058	重庆 1608	-	//	-	//	-	//	100.00	//	0.0000
210	107059	江苏 1605	-	//	-	//	-	//	100.00	//	0.0000
210	107060	江苏 1606	-	//	-	//	-	//	100.00	//	0.0000
210	107061	江苏 1607	-	//	-	//	-	//	100.00	//	0.0000
210	107062	江苏 1608	-	//	-	//	-	//	100.00	//	0.0000
210	107063	江苏 16Z5	-	//	-	//	-	//	100.00	//	0.0000
210	107064	江苏 16Z6	-	//	-	//	-	//	100.00	//	0.0000
210	107065	江苏 16Z7	-	//	-	//	-	//	100.00	//	0.0000
210	107066	江苏 16Z8	-	//	-	//	-	//	100.00	//	0.0000
210	107067	浙江 16Z1	-	//	-	//	-	//	100.00	//	0.0000
210	107068	浙江 16Z2	-	//	-	//	-	//	100.00	//	0.0000
210	107069	浙江 1605	-	//	-	//	-	//	100.00	//	0.0000
210	107070	浙江 1606	-	//	-	//	-	//	100.00	//	0.0000
210	107071	浙江 1607	-	//	-	//	-	//	100.00	//	0.0000
210	107072	浙江 1608	-	//	-	//	-	//	100.00	//	0.0000
210	107073	广西 1609	-	//	-	//	-	//	100.00	//	0.0000
210	107074	广西 1610	-	//	-	//	-	//	100.00	//	0.0000
210	107075	广西 1611	-	//	-	//	-	//	100.00	//	0.0000
210	107076	广西 1612	-	//	-	//	-	//	100.00	//	0.0000
210	107077	广西 16Z3	-	//	-	//	-	//	100.00	//	0.0000
210	107078	广西 16Z4	-	//	-	//	-	//	100.00	//	0.0000
210	107079	广西 16Z5	-	//	-	//	-	//	100.00	//	0.0000
210	107080	新疆 1609	-	//	-	//	-	//	100.00	//	0.0000
210	107081	新疆 1610	-	//	-	//	-	//	100.00	//	0.0000
210	107082	新疆 1611	-	//	-	//	-	//	100.00	//	0.0000
210	107083	新疆 1612	-	//	-	//	-	//	100.00	//	0.0000
210	107084	广东 16Z7	-	//	-	//	-	//	100.00	//	0.0000
210	107085	广东 16Z8	-	//	-	//	-	//	100.00	//	0.0000
210	107086	广东 16Z9	-	//	-	//	-	//	100.00	//	0.0000
210	107087	广东 1609	-	//	-	//	-	//	100.00	//	0.0000
210	107088	广东 1610	-	//	-	//	-	//	100.00	//	0.0000
210	107089	广东 1611	-	//	-	//	-	//	100.00	//	0.0000
210	107090	广东 1612	-	//	-	//	-	//	100.00	//	0.0000
210	107091	宁夏 16Z5	-	//	-	//	-	//	100.00	//	0.0000
210	107092	宁夏 16Z6	-	//	-	//	-	//	100.00	//	0.0000
210	107093	宁夏 16Z7	-	//	-	//	-	//	100.00	//	0.0000
210	107094	宁夏 1605	-	//	-	//	-	//	100.00	//	0.0000
210	107095	宁夏 1606	-	//	-	//	-	//	100.00	//	0.0000
210	107096	宁夏 1607	-	//	-	//	-	//	100.00	//	0.0000
210	107097	宁夏 1608	-	//	-	//	-	//	100.00	//	0.0000

## 1. 债券现货价格涨跌情况(二〇一六年)(续)

## PRICE CHANGE OF BONDS, 2016 (Continued)

排名 Rank	代码 Code	债券名称 Bond	成交价格与成交日期(Trading Price and Date)								比2015年 收市价 涨跌幅% Change % vs. 2015 Close
			开市 Open	日期 Date	最高 High	日期 Date	最低 Low	日期 Date	年收市 Close	日期 Date	
210	107098	福建 16Z1	-	//	-	//	-	//	100.00	//	0.0000
210	107099	福建 16Z2	-	//	-	//	-	//	100.00	//	0.0000
210	107100	福建 1601	-	//	-	//	-	//	100.00	//	0.0000
210	107101	福建 1602	-	//	-	//	-	//	100.00	//	0.0000
210	107102	福建 1603	-	//	-	//	-	//	100.00	//	0.0000
210	107103	福建 1604	-	//	-	//	-	//	100.00	//	0.0000
210	107104	四川 1609	-	//	-	//	-	//	100.00	//	0.0000
210	107105	四川 1610	-	//	-	//	-	//	100.00	//	0.0000
210	107106	四川 1611	-	//	-	//	-	//	100.00	//	0.0000
210	107107	四川 1612	-	//	-	//	-	//	100.00	//	0.0000
210	107108	四川 16Z5	-	//	-	//	-	//	100.00	//	0.0000
210	107109	四川 16Z6	-	//	-	//	-	//	100.00	//	0.0000
210	107110	四川 16Z7	-	//	-	//	-	//	100.00	//	0.0000
210	107111	四川 16Z8	-	//	-	//	-	//	100.00	//	0.0000
210	107112	吉林 1601	-	//	-	//	-	//	100.00	//	0.0000
210	107113	吉林 1602	-	//	-	//	-	//	100.00	//	0.0000
210	107114	吉林 1603	-	//	-	//	-	//	100.00	//	0.0000
210	107115	吉林 1604	-	//	-	//	-	//	100.00	//	0.0000
210	107116	吉林 16Z1	-	//	-	//	-	//	100.00	//	0.0000
210	107117	吉林 16Z2	-	//	-	//	-	//	100.00	//	0.0000
210	107118	吉林 16Z3	-	//	-	//	-	//	100.00	//	0.0000
210	107119	江西 1605	-	//	-	//	-	//	100.00	//	0.0000
210	107120	江西 1606	-	//	-	//	-	//	100.00	//	0.0000
210	107121	江西 1607	-	//	-	//	-	//	100.00	//	0.0000
210	107122	江西 1608	-	//	-	//	-	//	100.00	//	0.0000
210	107123	江西 16Z5	-	//	-	//	-	//	100.00	//	0.0000
210	107124	江西 16Z6	-	//	-	//	-	//	100.00	//	0.0000
210	107125	江西 16Z7	-	//	-	//	-	//	100.00	//	0.0000
210	107126	江西 16Z8	-	//	-	//	-	//	100.00	//	0.0000
210	107128	内蒙 1610	-	//	-	//	-	//	100.00	//	0.0000
210	107129	内蒙 1611	-	//	-	//	-	//	100.00	//	0.0000
210	107130	内蒙 1612	-	//	-	//	-	//	100.00	//	0.0000
210	107131	内蒙 16Z1	-	//	-	//	-	//	100.00	//	0.0000
210	107132	内蒙 16Z2	-	//	-	//	-	//	100.00	//	0.0000
210	107133	内蒙 16Z3	-	//	-	//	-	//	100.00	//	0.0000
210	107134	内蒙 16Z4	-	//	-	//	-	//	100.00	//	0.0000
210	107135	湖南 16Z1	-	//	-	//	-	//	100.00	//	0.0000
210	107136	湖南 16Z2	-	//	-	//	-	//	100.00	//	0.0000
210	107137	山西 1605	-	//	-	//	-	//	100.00	//	0.0000
210	107138	山西 1606	-	//	-	//	-	//	100.00	//	0.0000
210	107139	山西 1607	-	//	-	//	-	//	100.00	//	0.0000
210	107140	山西 1608	-	//	-	//	-	//	100.00	//	0.0000
210	107141	山西 16Z1	-	//	-	//	-	//	100.00	//	0.0000
210	107142	山西 16Z2	-	//	-	//	-	//	100.00	//	0.0000
210	107143	河南 1609	-	//	-	//	-	//	100.00	//	0.0000
210	107144	河南 1610	-	//	-	//	-	//	100.00	//	0.0000
210	107145	河南 1611	-	//	-	//	-	//	100.00	//	0.0000
210	107146	河南 1612	-	//	-	//	-	//	100.00	//	0.0000
210	107147	河南 16Z5	-	//	-	//	-	//	100.00	//	0.0000

## 1. 债券现货价格升跌情况(二〇一六年)(续)

## PRICE CHANGE OF BONDS, 2016 (Continued)

排名 Rank	代码 Code	债券名称 Bond	成交价格与成交日期(Trading Price and Date)								比2015年 收市价 升跌幅% Change % vs. 2015 Close
			开市 Open	日期 Date	最高 High	日期 Date	最低 Low	日期 Date	年收市 Close	日期 Date	
210	107148	河南 16Z7	-	//	-	//	-	//	100.00	//	0.0000
210	107149	河南 16Z6	-	//	-	//	-	//	100.00	//	0.0000
210	107150	河南 16Z8	-	//	-	//	-	//	100.00	//	0.0000
210	107152	安徽 1606	-	//	-	//	-	//	100.00	//	0.0000
210	107153	安徽 1607	-	//	-	//	-	//	100.00	//	0.0000
210	107154	安徽 1608	-	//	-	//	-	//	100.00	//	0.0000
210	107155	安徽 16Z1	-	//	-	//	-	//	100.00	//	0.0000
210	107156	安徽 16Z2	-	//	-	//	-	//	100.00	//	0.0000
210	107157	北京 1601	-	//	-	//	-	//	100.00	//	0.0000
210	107158	北京 1602	-	//	-	//	-	//	100.00	//	0.0000
210	107159	青海 16Z5	-	//	-	//	-	//	100.00	//	0.0000
210	107160	青海 16Z6	-	//	-	//	-	//	100.00	//	0.0000
210	107161	青海 16Z7	-	//	-	//	-	//	100.00	//	0.0000
210	107162	青海 16Z8	-	//	-	//	-	//	100.00	//	0.0000
210	107163	辽宁 1605	-	//	-	//	-	//	100.00	//	0.0000
210	107164	辽宁 1606	-	//	-	//	-	//	100.00	//	0.0000
210	107165	辽宁 1607	-	//	-	//	-	//	100.00	//	0.0000
210	107166	辽宁 1608	-	//	-	//	-	//	100.00	//	0.0000
210	107167	新疆 16Z5	-	//	-	//	-	//	100.00	//	0.0000
210	107168	新疆 16Z6	-	//	-	//	-	//	100.00	//	0.0000
210	107169	新疆 16Z7	-	//	-	//	-	//	100.00	//	0.0000
210	107170	新疆 16Z8	-	//	-	//	-	//	100.00	//	0.0000
210	107171	新疆 1613	-	//	-	//	-	//	100.00	//	0.0000
210	107172	新疆 1614	-	//	-	//	-	//	100.00	//	0.0000
210	107173	新疆 1615	-	//	-	//	-	//	100.00	//	0.0000
210	107174	新疆 1616	-	//	-	//	-	//	100.00	//	0.0000
210	107175	广东 1613	-	//	-	//	-	//	100.00	//	0.0000
210	107176	广东 1614	-	//	-	//	-	//	100.00	//	0.0000
210	107177	广东 1615	-	//	-	//	-	//	100.00	//	0.0000
210	107178	广东 1616	-	//	-	//	-	//	100.00	//	0.0000
210	107179	广东 1617	-	//	-	//	-	//	100.00	//	0.0000
210	107180	广东 1618	-	//	-	//	-	//	100.00	//	0.0000
210	107181	广东 1619	-	//	-	//	-	//	100.00	//	0.0000
210	107182	贵州 1609	-	//	-	//	-	//	100.00	//	0.0000
210	107183	贵州 1610	-	//	-	//	-	//	100.00	//	0.0000
210	107184	贵州 1611	-	//	-	//	-	//	100.00	//	0.0000
210	107185	贵州 1612	-	//	-	//	-	//	100.00	//	0.0000
210	107186	贵州 16Z5	-	//	-	//	-	//	100.00	//	0.0000
210	107187	贵州 16Z6	-	//	-	//	-	//	100.00	//	0.0000
210	107188	上海 16Z1	-	//	-	//	-	//	100.00	//	0.0000
210	107189	上海 16Z2	-	//	-	//	-	//	100.00	//	0.0000
210	107190	上海 16Z3	-	//	-	//	-	//	100.00	//	0.0000
210	107191	上海 16Z4	-	//	-	//	-	//	100.00	//	0.0000
210	107192	龙江 16Z5	-	//	-	//	-	//	100.00	//	0.0000
210	107193	龙江 16Z6	-	//	-	//	-	//	100.00	//	0.0000
210	107194	龙江 1605	-	//	-	//	-	//	100.00	//	0.0000
210	107195	龙江 1606	-	//	-	//	-	//	100.00	//	0.0000
210	107196	龙江 1607	-	//	-	//	-	//	100.00	//	0.0000
210	107197	龙江 1608	-	//	-	//	-	//	100.00	//	0.0000

## 1. 债券现货价格涨跌情况(二〇一六年)(续)

## PRICE CHANGE OF BONDS, 2016 (Continued)

排名 Rank	代码 Code	债券名称 Bond	成交价格与成交日期(Trading Price and Date)								比2015年 收市价 涨跌幅% Change % vs. 2015 Close
			开市 Open	日期 Date	最高 High	日期 Date	最低 Low	日期 Date	年收市 Close	日期 Date	
210	107198	吉林 1605	-	//	-	//	-	//	100.00	//	0.0000
210	107199	吉林 1606	-	//	-	//	-	//	100.00	//	0.0000
210	107200	吉林 1607	-	//	-	//	-	//	100.00	//	0.0000
210	107201	吉林 1608	-	//	-	//	-	//	100.00	//	0.0000
210	107202	吉林 16Z4	-	//	-	//	-	//	100.00	//	0.0000
210	107203	吉林 16Z5	-	//	-	//	-	//	100.00	//	0.0000
210	107204	吉林 16Z6	-	//	-	//	-	//	100.00	//	0.0000
210	107205	江苏 1609	-	//	-	//	-	//	100.00	//	0.0000
210	107206	江苏 1610	-	//	-	//	-	//	100.00	//	0.0000
210	107207	江苏 1611	-	//	-	//	-	//	100.00	//	0.0000
210	107208	江苏 1612	-	//	-	//	-	//	100.00	//	0.0000
210	107209	江苏 16Z9	-	//	-	//	-	//	100.00	//	0.0000
210	107210	江苏 1613	-	//	-	//	-	//	100.00	//	0.0000
210	107211	江苏 1614	-	//	-	//	-	//	100.00	//	0.0000
210	107212	江苏 1615	-	//	-	//	-	//	100.00	//	0.0000
210	107213	陕西 1612	-	//	-	//	-	//	100.00	//	0.0000
210	107214	陕西 1613	-	//	-	//	-	//	100.00	//	0.0000
210	107215	陕西 1614	-	//	-	//	-	//	100.00	//	0.0000
210	107216	陕西 1615	-	//	-	//	-	//	100.00	//	0.0000
210	107217	北京 1603	-	//	-	//	-	//	100.00	//	0.0000
210	107218	北京 1604	-	//	-	//	-	//	100.00	//	0.0000
210	107219	四川 1613	-	//	-	//	-	//	100.00	//	0.0000
210	107220	四川 1614	-	//	-	//	-	//	100.00	//	0.0000
210	107221	四川 1615	-	//	-	//	-	//	100.00	//	0.0000
210	107222	四川 1616	-	//	-	//	-	//	100.00	//	0.0000
210	107223	四川 16Z9	-	//	-	//	-	//	100.00	//	0.0000
210	107224	四川 1617	-	//	-	//	-	//	100.00	//	0.0000
210	107225	四川 1618	-	//	-	//	-	//	100.00	//	0.0000
210	107226	四川 1619	-	//	-	//	-	//	100.00	//	0.0000
210	107227	浙江 1609	-	//	-	//	-	//	100.00	//	0.0000
210	107228	浙江 1610	-	//	-	//	-	//	100.00	//	0.0000
210	107229	浙江 1611	-	//	-	//	-	//	100.00	//	0.0000
210	107230	浙江 1612	-	//	-	//	-	//	100.00	//	0.0000
210	107231	浙江 16Z3	-	//	-	//	-	//	100.00	//	0.0000
210	107232	浙江 16Z4	-	//	-	//	-	//	100.00	//	0.0000
210	107233	浙江 16Z5	-	//	-	//	-	//	100.00	//	0.0000
210	107234	浙江 16Z6	-	//	-	//	-	//	100.00	//	0.0000
210	107235	河北 16Z8	-	//	-	//	-	//	100.00	//	0.0000
210	107236	河北 1609	-	//	-	//	-	//	100.00	//	0.0000
210	107237	河北 1610	-	//	-	//	-	//	100.00	//	0.0000
210	107238	河北 1611	-	//	-	//	-	//	100.00	//	0.0000
210	107239	河北 1612	-	//	-	//	-	//	100.00	//	0.0000
210	107240	山西 1609	-	//	-	//	-	//	100.00	//	0.0000
210	107241	山西 1610	-	//	-	//	-	//	100.00	//	0.0000
210	107242	山西 1611	-	//	-	//	-	//	100.00	//	0.0000
210	107243	山西 1612	-	//	-	//	-	//	100.00	//	0.0000
210	107244	山西 16Z3	-	//	-	//	-	//	100.00	//	0.0000
210	107245	山西 16Z4	-	//	-	//	-	//	100.00	//	0.0000
210	107246	云南 1605	-	//	-	//	-	//	100.00	//	0.0000

## 1. 债券现货价格升跌情况(二〇一六年)(续)

## PRICE CHANGE OF BONDS, 2016 (Continued)

排名 Rank	代码 Code	债券名称 Bond	成交价格与成交日期(Trading Price and Date)								比2015年 收市价 升跌幅% Change % vs. 2015 Close
			开市 Open	日期 Date	最高 High	日期 Date	最低 Low	日期 Date	年收市 Close	日期 Date	
210	107247	云南 1606	-	//	-	//	-	//	100.00	//	0.0000
210	107248	云南 16Z5	-	//	-	//	-	//	100.00	//	0.0000
210	107249	云南 16Z6	-	//	-	//	-	//	100.00	//	0.0000
210	107250	云南 16Z7	-	//	-	//	-	//	100.00	//	0.0000
210	107251	云南 16Z8	-	//	-	//	-	//	100.00	//	0.0000
210	107252	湖北 1613	-	//	-	//	-	//	100.00	//	0.0000
210	107253	湖北 1614	-	//	-	//	-	//	100.00	//	0.0000
210	107254	湖北 1615	-	//	-	//	-	//	100.00	//	0.0000
210	107255	湖北 1616	-	//	-	//	-	//	100.00	//	0.0000
210	107256	上海 1601	-	//	-	//	-	//	100.00	//	0.0000
210	107257	上海 1602	-	//	-	//	-	//	100.00	//	0.0000
210	107258	上海 1603	-	//	-	//	-	//	100.00	//	0.0000
210	107259	上海 1604	-	//	-	//	-	//	100.00	//	0.0000
210	107260	湖南 1605	-	//	-	//	-	//	100.00	//	0.0000
210	107261	湖南 1606	-	//	-	//	-	//	100.00	//	0.0000
210	107262	福建 1605	-	//	-	//	-	//	100.00	//	0.0000
210	107263	福建 1606	-	//	-	//	-	//	100.00	//	0.0000
210	107264	福建 1607	-	//	-	//	-	//	100.00	//	0.0000
210	107265	福建 1608	-	//	-	//	-	//	100.00	//	0.0000
210	107266	福建 16Z3	-	//	-	//	-	//	100.00	//	0.0000
210	107267	福建 16Z4	-	//	-	//	-	//	100.00	//	0.0000
210	107268	海南 1604	-	//	-	//	-	//	100.00	//	0.0000
210	107269	海南 1605	-	//	-	//	-	//	100.00	//	0.0000
210	107270	海南 1606	-	//	-	//	-	//	100.00	//	0.0000
210	107271	贵州 1613	-	//	-	//	-	//	100.00	//	0.0000
210	107272	贵州 1614	-	//	-	//	-	//	100.00	//	0.0000
210	107273	贵州 1615	-	//	-	//	-	//	100.00	//	0.0000
210	107274	贵州 1616	-	//	-	//	-	//	100.00	//	0.0000
210	107275	贵州 16Z7	-	//	-	//	-	//	100.00	//	0.0000
210	107276	贵州 16Z8	-	//	-	//	-	//	100.00	//	0.0000
210	107277	山东 1612	-	//	-	//	-	//	100.00	//	0.0000
210	107278	山东 1613	-	//	-	//	-	//	100.00	//	0.0000
210	107279	山东 1614	-	//	-	//	-	//	100.00	//	0.0000
210	107280	山东 1615	-	//	-	//	-	//	100.00	//	0.0000
210	107281	宁夏 1609	-	//	-	//	-	//	100.00	//	0.0000
210	107282	宁夏 1610	-	//	-	//	-	//	100.00	//	0.0000
210	107283	宁夏 1611	-	//	-	//	-	//	100.00	//	0.0000
210	107284	宁夏 1612	-	//	-	//	-	//	100.00	//	0.0000
210	107285	甘肃 16Z3	-	//	-	//	-	//	100.00	//	0.0000
210	107286	甘肃 1605	-	//	-	//	-	//	100.00	//	0.0000
210	107287	甘肃 1606	-	//	-	//	-	//	100.00	//	0.0000
210	107288	甘肃 1607	-	//	-	//	-	//	100.00	//	0.0000
210	107289	江西 1609	-	//	-	//	-	//	100.00	//	0.0000
210	107290	江西 1610	-	//	-	//	-	//	100.00	//	0.0000
210	107291	江西 1611	-	//	-	//	-	//	100.00	//	0.0000
210	107292	江西 1612	-	//	-	//	-	//	100.00	//	0.0000
210	107293	江西 16Z9	-	//	-	//	-	//	100.00	//	0.0000
210	107294	江西 1613	-	//	-	//	-	//	100.00	//	0.0000
210	107295	江西 1614	-	//	-	//	-	//	100.00	//	0.0000

## 1. 债券现货价格涨跌情况(二〇一六年)(续)

## PRICE CHANGE OF BONDS, 2016 (Continued)

排名 Rank	代码 Code	债券名称 Bond	成交价格与成交日期(Trading Price and Date)								比2015年 收市价 涨跌幅% Change % vs. 2015 Close
			开市 Open	日期 Date	最高 High	日期 Date	最低 Low	日期 Date	年收市 Close	日期 Date	
210	107296	江西 1615	-	//	-	//	-	//	100.00	//	0.0000
210	107297	北京 16Z1	-	//	-	//	-	//	100.00	//	0.0000
210	107298	北京 16Z2	-	//	-	//	-	//	100.00	//	0.0000
210	107299	北京 16Z3	-	//	-	//	-	//	100.00	//	0.0000
210	107300	北京 16Z4	-	//	-	//	-	//	100.00	//	0.0000
210	107301	广西 16Z6	-	//	-	//	-	//	100.00	//	0.0000
210	107302	广西 16Z7	-	//	-	//	-	//	100.00	//	0.0000
210	107303	广西 16Z8	-	//	-	//	-	//	100.00	//	0.0000
210	107304	广西 1613	-	//	-	//	-	//	100.00	//	0.0000
210	107305	广西 1614	-	//	-	//	-	//	100.00	//	0.0000
210	107306	广西 1615	-	//	-	//	-	//	100.00	//	0.0000
210	107307	广西 1616	-	//	-	//	-	//	100.00	//	0.0000
210	107308	宁波 1605	-	//	-	//	-	//	100.00	//	0.0000
210	107309	宁波 1606	-	//	-	//	-	//	100.00	//	0.0000
210	107310	宁波 1607	-	//	-	//	-	//	100.00	//	0.0000
210	107311	宁波 1608	-	//	-	//	-	//	100.00	//	0.0000
210	107312	宁波 16Z5	-	//	-	//	-	//	100.00	//	0.0000
210	107313	宁波 16Z6	-	//	-	//	-	//	100.00	//	0.0000
210	107314	宁波 16Z7	-	//	-	//	-	//	100.00	//	0.0000
210	107315	宁波 16Z8	-	//	-	//	-	//	100.00	//	0.0000
210	107316	辽宁 16Z5	-	//	-	//	-	//	100.00	//	0.0000
210	107317	辽宁 16Z6	-	//	-	//	-	//	100.00	//	0.0000
210	107318	辽宁 16Z7	-	//	-	//	-	//	100.00	//	0.0000
210	107319	辽宁 16Z8	-	//	-	//	-	//	100.00	//	0.0000
210	107320	陕西 1616	-	//	-	//	-	//	100.00	//	0.0000
210	107321	陕西 1617	-	//	-	//	-	//	100.00	//	0.0000
210	107322	陕西 1618	-	//	-	//	-	//	100.00	//	0.0000
210	107323	陕西 1619	-	//	-	//	-	//	100.00	//	0.0000
210	107324	湖北 1617	-	//	-	//	-	//	100.00	//	0.0000
210	107325	湖北 1618	-	//	-	//	-	//	100.00	//	0.0000
210	107326	湖北 1619	-	//	-	//	-	//	100.00	//	0.0000
210	107327	湖北 1620	-	//	-	//	-	//	100.00	//	0.0000
210	107328	湖北 16Z5	-	//	-	//	-	//	100.00	//	0.0000
210	107329	湖北 16Z6	-	//	-	//	-	//	100.00	//	0.0000
210	107330	河南 16Z9	-	//	-	//	-	//	100.00	//	0.0000
210	107331	河南 1617	-	//	-	//	-	//	100.00	//	0.0000
210	107332	河南 1618	-	//	-	//	-	//	100.00	//	0.0000
210	107333	河南 1619	-	//	-	//	-	//	100.00	//	0.0000
210	107334	河南 1613	-	//	-	//	-	//	100.00	//	0.0000
210	107335	河南 1614	-	//	-	//	-	//	100.00	//	0.0000
210	107336	河南 1615	-	//	-	//	-	//	100.00	//	0.0000
210	107337	河南 1616	-	//	-	//	-	//	100.00	//	0.0000
210	107338	新疆 1617	-	//	-	//	-	//	100.00	//	0.0000
210	107339	新疆 1618	-	//	-	//	-	//	100.00	//	0.0000
210	107340	新疆 1619	-	//	-	//	-	//	100.00	//	0.0000
210	107341	新疆 1620	-	//	-	//	-	//	100.00	//	0.0000
210	107342	新疆 16Z9	-	//	-	//	-	//	100.00	//	0.0000
210	107343	新疆 1621	-	//	-	//	-	//	100.00	//	0.0000
210	107344	新疆 1622	-	//	-	//	-	//	100.00	//	0.0000

## 1. 债券现货价格涨跌情况(二〇一六年)(续)

## PRICE CHANGE OF BONDS, 2016 (Continued)

排名 Rank	代码 Code	债券名称 Bond	成交价格与成交日期(Trading Price and Date)								比2015年 收市价 涨跌幅% Change % vs. 2015 Close
			开市 Open	日期 Date	最高 High	日期 Date	最低 Low	日期 Date	年收市 Close	日期 Date	
210	107345	新疆 1623	-	//	-	//	-	//	100.00	//	0.0000
210	107346	江苏 1616	-	//	-	//	-	//	100.00	//	0.0000
210	107347	江苏 1617	-	//	-	//	-	//	100.00	//	0.0000
210	107348	江苏 1618	-	//	-	//	-	//	100.00	//	0.0000
210	107349	江苏 1619	-	//	-	//	-	//	100.00	//	0.0000
210	107350	江苏 1621	-	//	-	//	-	//	100.00	//	0.0000
210	107351	江苏 1622	-	//	-	//	-	//	100.00	//	0.0000
210	107352	江苏 1623	-	//	-	//	-	//	100.00	//	0.0000
210	107353	江苏 1620	-	//	-	//	-	//	100.00	//	0.0000
210	107354	安徽 1609	-	//	-	//	-	//	100.00	//	0.0000
210	107355	安徽 1610	-	//	-	//	-	//	100.00	//	0.0000
210	107356	安徽 1611	-	//	-	//	-	//	100.00	//	0.0000
210	107357	安徽 1612	-	//	-	//	-	//	100.00	//	0.0000
210	107358	安徽 16Z3	-	//	-	//	-	//	100.00	//	0.0000
210	107359	安徽 16Z4	-	//	-	//	-	//	100.00	//	0.0000
210	107360	湖南 16Z3	-	//	-	//	-	//	100.00	//	0.0000
210	107361	湖南 16Z4	-	//	-	//	-	//	100.00	//	0.0000
210	107362	湖南 16Z5	-	//	-	//	-	//	100.00	//	0.0000
210	107363	青海 1609	-	//	-	//	-	//	100.00	//	0.0000
210	107364	青海 1610	-	//	-	//	-	//	100.00	//	0.0000
210	107365	青海 1611	-	//	-	//	-	//	100.00	//	0.0000
210	107366	青海 1612	-	//	-	//	-	//	100.00	//	0.0000
210	107367	青岛 1605	-	//	-	//	-	//	100.00	//	0.0000
210	107368	青岛 1606	-	//	-	//	-	//	100.00	//	0.0000
210	107369	青岛 1607	-	//	-	//	-	//	100.00	//	0.0000
210	107370	青岛 1608	-	//	-	//	-	//	100.00	//	0.0000
210	107371	青岛 16Z4	-	//	-	//	-	//	100.00	//	0.0000
210	107372	青岛 16Z5	-	//	-	//	-	//	100.00	//	0.0000
210	107373	青岛 16Z6	-	//	-	//	-	//	100.00	//	0.0000
210	107374	山东 1616	-	//	-	//	-	//	100.00	//	0.0000
210	107375	山东 1617	-	//	-	//	-	//	100.00	//	0.0000
210	107376	山东 1618	-	//	-	//	-	//	100.00	//	0.0000
210	107377	山东 1619	-	//	-	//	-	//	100.00	//	0.0000
210	107378	山东 1620	-	//	-	//	-	//	100.00	//	0.0000
210	107379	山东 1621	-	//	-	//	-	//	100.00	//	0.0000
210	107380	山东 1622	-	//	-	//	-	//	100.00	//	0.0000
210	107381	山东 1623	-	//	-	//	-	//	100.00	//	0.0000
210	107382	山东 1624	-	//	-	//	-	//	100.00	//	0.0000
210	107383	山东 1625	-	//	-	//	-	//	100.00	//	0.0000
210	107384	山东 1626	-	//	-	//	-	//	100.00	//	0.0000
210	107385	山东 1627	-	//	-	//	-	//	100.00	//	0.0000
210	107386	内蒙 1613	-	//	-	//	-	//	100.00	//	0.0000
210	107387	内蒙 1614	-	//	-	//	-	//	100.00	//	0.0000
210	107388	内蒙 1615	-	//	-	//	-	//	100.00	//	0.0000
210	107389	内蒙 1616	-	//	-	//	-	//	100.00	//	0.0000
210	107390	内蒙 16Z5	-	//	-	//	-	//	100.00	//	0.0000
210	107391	内蒙 16Z6	-	//	-	//	-	//	100.00	//	0.0000
210	107392	辽宁 1609	-	//	-	//	-	//	100.00	//	0.0000
210	107393	辽宁 1610	-	//	-	//	-	//	100.00	//	0.0000



## 1. 债券现货价格升跌情况(二〇一六年)(续)

## PRICE CHANGE OF BONDS, 2016 (Continued)

排名 Rank	代码 Code	债券名称 Bond	成交价格与成交日期(Trading Price and Date)								比2015年 收市价 升跌幅% Change % vs. 2015 Close
			开市 Open	日期 Date	最高 High	日期 Date	最低 Low	日期 Date	年收市 Close	日期 Date	
210	107394	辽宁 1611	-	//	-	//	-	//	100.00	//	0.0000
210	107395	辽宁 1612	-	//	-	//	-	//	100.00	//	0.0000
210	107396	辽宁 1629	-	//	-	//	-	//	100.00	//	0.0000
210	107397	辽宁 1613	-	//	-	//	-	//	100.00	//	0.0000
210	107398	辽宁 1614	-	//	-	//	-	//	100.00	//	0.0000
210	107399	辽宁 1615	-	//	-	//	-	//	100.00	//	0.0000
210	107400	重庆 1609	-	//	-	//	-	//	100.00	//	0.0000
210	107401	重庆 1610	-	//	-	//	-	//	100.00	//	0.0000
210	107402	重庆 1611	-	//	-	//	-	//	100.00	//	0.0000
210	107403	重庆 1612	-	//	-	//	-	//	100.00	//	0.0000
210	107404	重庆 1627	-	//	-	//	-	//	100.00	//	0.0000
210	107405	重庆 1628	-	//	-	//	-	//	100.00	//	0.0000
210	107406	四川 1620	-	//	-	//	-	//	100.00	//	0.0000
210	107407	四川 1621	-	//	-	//	-	//	100.00	//	0.0000
210	107408	四川 1622	-	//	-	//	-	//	100.00	//	0.0000
210	107409	四川 1623	-	//	-	//	-	//	100.00	//	0.0000
210	107410	四川 1624	-	//	-	//	-	//	100.00	//	0.0000
210	107411	四川 1625	-	//	-	//	-	//	100.00	//	0.0000
210	107412	四川 1626	-	//	-	//	-	//	100.00	//	0.0000
210	107413	四川 1627	-	//	-	//	-	//	100.00	//	0.0000
210	107414	浙江 1613	-	//	-	//	-	//	100.00	//	0.0000
210	107415	浙江 1614	-	//	-	//	-	//	100.00	//	0.0000
210	107416	浙江 1615	-	//	-	//	-	//	100.00	//	0.0000
210	107417	浙江 1616	-	//	-	//	-	//	100.00	//	0.0000
210	107418	浙江 1627	-	//	-	//	-	//	100.00	//	0.0000
210	107419	浙江 1628	-	//	-	//	-	//	100.00	//	0.0000
210	107420	浙江 1629	-	//	-	//	-	//	100.00	//	0.0000
210	107421	浙江 1617	-	//	-	//	-	//	100.00	//	0.0000
210	107422	贵州 1617	-	//	-	//	-	//	100.00	//	0.0000
210	107423	贵州 1618	-	//	-	//	-	//	100.00	//	0.0000
210	107424	贵州 1619	-	//	-	//	-	//	100.00	//	0.0000
210	107425	贵州 1620	-	//	-	//	-	//	100.00	//	0.0000
210	107426	贵州 1629	-	//	-	//	-	//	100.00	//	0.0000
210	107427	贵州 1621	-	//	-	//	-	//	100.00	//	0.0000
210	107428	贵州 1622	-	//	-	//	-	//	100.00	//	0.0000
210	107429	贵州 1623	-	//	-	//	-	//	100.00	//	0.0000
210	107430	广西 1617	-	//	-	//	-	//	100.00	//	0.0000
210	107431	广西 1618	-	//	-	//	-	//	100.00	//	0.0000
210	107432	广西 1619	-	//	-	//	-	//	100.00	//	0.0000
210	107433	广西 1620	-	//	-	//	-	//	100.00	//	0.0000
210	107434	广西 1629	-	//	-	//	-	//	100.00	//	0.0000
210	107435	广西 1621	-	//	-	//	-	//	100.00	//	0.0000
210	107436	广西 1622	-	//	-	//	-	//	100.00	//	0.0000
210	107437	广西 1623	-	//	-	//	-	//	100.00	//	0.0000
210	107438	广东 1620	-	//	-	//	-	//	100.00	//	0.0000
210	107439	广东 1621	-	//	-	//	-	//	100.00	//	0.0000
210	107440	广东 1622	-	//	-	//	-	//	100.00	//	0.0000
210	107441	厦门 1601	-	//	-	//	-	//	100.00	//	0.0000
210	107442	厦门 1602	-	//	-	//	-	//	100.00	//	0.0000

## 1. 债券现货价格升跌情况(二〇一六年)(续)

## PRICE CHANGE OF BONDS, 2016 (Continued)

排名 Rank	代码 Code	债券名称 Bond	成交价格与成交日期(Trading Price and Date)								比2015年 收市价 升跌幅% Change % vs. 2015 Close
			开市 Open	日期 Date	最高 High	日期 Date	最低 Low	日期 Date	年收市 Close	日期 Date	
210	107443	厦门 1603	-	//	-	//	-	//	100.00	//	0.0000
210	107444	厦门 1604	-	//	-	//	-	//	100.00	//	0.0000
210	107445	厦门 16Z1	-	//	-	//	-	//	100.00	//	0.0000
210	107446	厦门 16Z2	-	//	-	//	-	//	100.00	//	0.0000
210	107447	山西 1613	-	//	-	//	-	//	100.00	//	0.0000
210	107448	山西 1614	-	//	-	//	-	//	100.00	//	0.0000
210	107449	山西 1615	-	//	-	//	-	//	100.00	//	0.0000
210	107450	山西 1616	-	//	-	//	-	//	100.00	//	0.0000
210	107451	山西 16Z5	-	//	-	//	-	//	100.00	//	0.0000
210	107452	山西 16Z6	-	//	-	//	-	//	100.00	//	0.0000
210	107453	湖南 1607	-	//	-	//	-	//	100.00	//	0.0000
210	107454	湖南 1608	-	//	-	//	-	//	100.00	//	0.0000
210	107455	湖南 16Z6	-	//	-	//	-	//	100.00	//	0.0000
210	107456	湖南 16Z7	-	//	-	//	-	//	100.00	//	0.0000
210	107457	上海 1605	-	//	-	//	-	//	100.00	//	0.0000
210	107458	上海 1606	-	//	-	//	-	//	100.00	//	0.0000
210	107459	上海 1607	-	//	-	//	-	//	100.00	//	0.0000
210	107460	上海 1608	-	//	-	//	-	//	100.00	//	0.0000
210	107461	陕西 1620	-	//	-	//	-	//	100.00	//	0.0000
210	107462	陕西 1621	-	//	-	//	-	//	100.00	//	0.0000
210	107463	陕西 1622	-	//	-	//	-	//	100.00	//	0.0000
210	107464	陕西 1623	-	//	-	//	-	//	100.00	//	0.0000
210	107465	大连 1601	-	//	-	//	-	//	100.00	//	0.0000
210	107466	大连 1602	-	//	-	//	-	//	100.00	//	0.0000
210	107467	大连 1603	-	//	-	//	-	//	100.00	//	0.0000
210	107468	大连 1604	-	//	-	//	-	//	100.00	//	0.0000
210	107469	大连 16Z1	-	//	-	//	-	//	100.00	//	0.0000
210	107470	大连 16Z2	-	//	-	//	-	//	100.00	//	0.0000
210	107471	大连 16Z3	-	//	-	//	-	//	100.00	//	0.0000
210	107472	大连 16Z4	-	//	-	//	-	//	100.00	//	0.0000
210	107473	河北 1613	-	//	-	//	-	//	100.00	//	0.0000
210	107474	海南 16Z1	-	//	-	//	-	//	100.00	//	0.0000
210	107475	海南 16Z2	-	//	-	//	-	//	100.00	//	0.0000
210	107476	海南 16Z3	-	//	-	//	-	//	100.00	//	0.0000
210	107477	海南 16Z4	-	//	-	//	-	//	100.00	//	0.0000
210	107478	云南 1607	-	//	-	//	-	//	100.00	//	0.0000
210	107479	云南 1608	-	//	-	//	-	//	100.00	//	0.0000
210	107480	云南 1609	-	//	-	//	-	//	100.00	//	0.0000
210	107481	云南 16Z9	-	//	-	//	-	//	100.00	//	0.0000
210	107482	云南 1610	-	//	-	//	-	//	100.00	//	0.0000
210	107483	新疆 1624	-	//	-	//	-	//	100.00	//	0.0000
210	107484	新疆 1625	-	//	-	//	-	//	100.00	//	0.0000
210	107485	新疆 1626	-	//	-	//	-	//	100.00	//	0.0000
210	107486	新疆 1627	-	//	-	//	-	//	100.00	//	0.0000
210	107487	新疆 1628	-	//	-	//	-	//	100.00	//	0.0000
210	107488	新疆 1629	-	//	-	//	-	//	100.00	//	0.0000
210	107489	新疆 1630	-	//	-	//	-	//	100.00	//	0.0000
210	107490	新疆 1631	-	//	-	//	-	//	100.00	//	0.0000
210	107491	西藏 16Z1	-	//	-	//	-	//	100.00	//	0.0000

## 1. 债券现货价格涨跌情况(二〇一六年)(续)

## PRICE CHANGE OF BONDS, 2016 (Continued)

排名 Rank	代码 Code	债券名称 Bond	成交价格与成交日期(Trading Price and Date)								比2015年 收市价 涨跌幅% Change % vs. 2015 Close
			开市 Open	日期 Date	最高 High	日期 Date	最低 Low	日期 Date	年收市 Close	日期 Date	
210	107492	西藏 1601	-	//	-	//	-	//	100.00	//	0.0000
210	107493	西藏 1602	-	//	-	//	-	//	100.00	//	0.0000
210	107494	西藏 1603	-	//	-	//	-	//	100.00	//	0.0000
210	107495	西藏 1604	-	//	-	//	-	//	100.00	//	0.0000
210	107496	北京 1605	-	//	-	//	-	//	100.00	//	0.0000
210	107497	北京 16Z5	-	//	-	//	-	//	100.00	//	0.0000
210	107498	北京 16Z6	-	//	-	//	-	//	100.00	//	0.0000
210	107499	北京 16Z7	-	//	-	//	-	//	100.00	//	0.0000
210	107500	天津 1607	-	//	-	//	-	//	100.00	//	0.0000
210	107501	天津 1608	-	//	-	//	-	//	100.00	//	0.0000
210	107502	天津 16Z7	-	//	-	//	-	//	100.00	//	0.0000
210	107503	天津 16Z8	-	//	-	//	-	//	100.00	//	0.0000
210	107504	天津 16Z9	-	//	-	//	-	//	100.00	//	0.0000
210	107505	天津 1609	-	//	-	//	-	//	100.00	//	0.0000
210	107506	吉林 1609	-	//	-	//	-	//	100.00	//	0.0000
210	107507	江苏 1624	-	//	-	//	-	//	100.00	//	0.0000
210	107508	江苏 1625	-	//	-	//	-	//	100.00	//	0.0000
210	107509	江苏 1626	-	//	-	//	-	//	100.00	//	0.0000
210	107510	江苏 1627	-	//	-	//	-	//	100.00	//	0.0000
210	107511	江苏 1628	-	//	-	//	-	//	100.00	//	0.0000
210	107512	江苏 1629	-	//	-	//	-	//	100.00	//	0.0000
210	107513	江苏 1630	-	//	-	//	-	//	100.00	//	0.0000
210	107514	江苏 1631	-	//	-	//	-	//	100.00	//	0.0000
210	107515	内蒙 1617	-	//	-	//	-	//	100.00	//	0.0000
210	107516	内蒙 1618	-	//	-	//	-	//	100.00	//	0.0000
210	107517	内蒙 1619	-	//	-	//	-	//	100.00	//	0.0000
210	107518	内蒙 1620	-	//	-	//	-	//	100.00	//	0.0000
210	107519	内蒙 16Z7	-	//	-	//	-	//	100.00	//	0.0000
210	107520	内蒙 16Z8	-	//	-	//	-	//	100.00	//	0.0000
210	107521	新疆 1632	-	//	-	//	-	//	100.00	//	0.0000
210	107522	广东 1623	-	//	-	//	-	//	100.00	//	0.0000
210	107523	广东 1624	-	//	-	//	-	//	100.00	//	0.0000
210	107524	广东 1625	-	//	-	//	-	//	100.00	//	0.0000
210	107525	广东 1626	-	//	-	//	-	//	100.00	//	0.0000
210	107526	新疆 1633	-	//	-	//	-	//	100.00	//	0.0000
210	108076	贴债 1502	-	//	-	//	-	//	97.74	//	0.0000
210	108078	贴债 1504	-	//	-	//	-	//	98.36	//	0.0000
210	108080	贴债 1506	-	//	-	//	-	//	98.39	//	0.0000
210	108081	贴债 1507	-	//	-	//	-	//	98.79	//	0.0000
210	108082	贴债 1508	-	//	-	//	-	//	98.88	//	0.0000
210	108083	贴债 1509	-	//	-	//	-	//	98.87	//	0.0000
210	108084	贴债 1510	-	//	-	//	-	//	99.44	//	0.0000
210	108085	贴债 1511	-	//	-	//	-	//	99.43	//	0.0000
210	108086	贴债 1512	-	//	-	//	-	//	99.42	//	0.0000
210	108087	贴债 1513	-	//	-	//	-	//	98.84	//	0.0000
210	108088	贴债 1514	-	//	-	//	-	//	99.42	//	0.0000
210	108089	贴债 1515	-	//	-	//	-	//	99.41	//	0.0000
210	108090	贴债 1517	-	//	-	//	-	//	98.81	//	0.0000
210	108091	贴债 1516	-	//	-	//	-	//	99.40	//	0.0000

## 1. 债券现货价格升跌情况(二〇一六年)(续)

## PRICE CHANGE OF BONDS, 2016 (Continued)

排名 Rank	代码 Code	债券名称 Bond	成交价格与成交日期(Trading Price and Date)								比2015年 收市价 升跌幅% Change % vs. 2015 Close
			开市 Open	日期 Date	最高 High	日期 Date	最低 Low	日期 Date	年收市 Close	日期 Date	
210	108092	贴债 1518	-	//	-	//	-	//	99.38	//	0.0000
210	108093	贴债 1519	-	//	-	//	-	//	99.37	//	0.0000
210	108094	贴债 1520	-	//	-	//	-	//	99.38	//	0.0000
210	108095	贴债 1522	-	//	-	//	-	//	98.85	//	0.0000
210	108096	贴债 1521	-	//	-	//	-	//	99.42	//	0.0000
210	108097	贴债 1523	-	//	-	//	-	//	99.42	//	0.0000
210	108098	贴债 1524	-	//	-	//	-	//	99.44	//	0.0000
210	108099	贴债 1601	-	//	-	//	-	//	99.44	//	0.0000
210	108100	贴债 1603	-	//	-	//	-	//	98.93	//	0.0000
210	108101	贴债 1602	-	//	-	//	-	//	99.46	//	0.0000
210	108102	贴债 1604	-	//	-	//	-	//	99.46	//	0.0000
210	108103	贴债 1605	-	//	-	//	-	//	99.48	//	0.0000
210	108104	贴债 1607	-	//	-	//	-	//	98.96	//	0.0000
210	108105	贴债 1606	-	//	-	//	-	//	99.49	//	0.0000
210	108106	贴债 1608	-	//	-	//	-	//	99.51	//	0.0000
210	108107	贴债 1609	-	//	-	//	-	//	99.52	//	0.0000
210	108108	贴债 1611	-	//	-	//	-	//	99.04	//	0.0000
210	108109	贴债 1610	-	//	-	//	-	//	99.52	//	0.0000
210	108110	贴债 1612	-	//	-	//	-	//	99.53	//	0.0000
210	108111	贴债 1613	-	//	-	//	-	//	99.53	//	0.0000
210	108112	贴债 1614	-	//	-	//	-	//	99.51	//	0.0000
210	108113	贴债 1615	-	//	-	//	-	//	99.49	//	0.0000
210	108114	贴债 1617	-	//	-	//	-	//	98.94	//	0.0000
210	108115	贴债 1616	-	//	-	//	-	//	99.49	//	0.0000
210	108116	贴债 1618	-	//	-	//	-	//	99.47	//	0.0000
210	108117	贴债 1619	-	//	-	//	-	//	99.46	//	0.0000
210	108118	贴债 1620	-	//	-	//	-	//	99.46	//	0.0000
210	108119	贴债 1622	-	//	-	//	-	//	98.91	//	0.0000
210	108120	贴债 1621	-	//	-	//	-	//	99.46	//	0.0000
210	108121	贴债 1623	-	//	-	//	-	//	99.46	//	0.0000
210	108122	贴债 1624	-	//	-	//	-	//	99.47	//	0.0000
210	108123	贴债 1625	-	//	-	//	-	//	99.46	//	0.0000
210	108124	贴债 1627	-	//	-	//	-	//	98.91	//	0.0000
210	108125	贴债 1626	-	//	-	//	-	//	99.46	//	0.0000
210	108126	贴债 1628	-	//	-	//	-	//	99.46	//	0.0000
210	108127	贴债 1629	-	//	-	//	-	//	99.46	//	0.0000
210	108128	贴债 1630	-	//	-	//	-	//	99.46	//	0.0000
210	108129	贴债 1632	-	//	-	//	-	//	98.93	//	0.0000
210	108130	贴债 1631	-	//	-	//	-	//	99.46	//	0.0000
210	108131	贴债 1633	-	//	-	//	-	//	99.47	//	0.0000
210	108132	贴债 1634	-	//	-	//	-	//	99.48	//	0.0000
210	108133	贴债 1635	-	//	-	//	-	//	99.49	//	0.0000
210	108134	贴债 1637	-	//	-	//	-	//	98.99	//	0.0000
210	108135	贴债 1636	-	//	-	//	-	//	99.50	//	0.0000
210	108136	贴债 1638	-	//	-	//	-	//	99.51	//	0.0000
210	108137	贴债 1639	-	//	-	//	-	//	99.51	//	0.0000
210	108138	贴债 1640	-	//	-	//	-	//	99.51	//	0.0000
210	108139	贴债 1642	-	//	-	//	-	//	98.99	//	0.0000
210	108140	贴债 1641	-	//	-	//	-	//	99.51	//	0.0000

## 1. 债券现货价格涨跌情况(二〇一六年)(续)

## PRICE CHANGE OF BONDS, 2016 (Continued)

排名 Rank	代码 Code	债券名称 Bond	成交价格与成交日期(Trading Price and Date)								比2015年 收市价 涨跌幅% Change % vs. 2015 Close
			开市 Open	日期 Date	最高 High	日期 Date	最低 Low	日期 Date	年收市 Close	日期 Date	
210	108141	贴债 1643	-	//	-	//	-	//	99.51	//	0.0000
210	108142	贴债 1644	-	//	-	//	-	//	99.52	//	0.0000
210	108143	贴债 1646	-	//	-	//	-	//	99.01	//	0.0000
210	108144	贴债 1645	-	//	-	//	-	//	99.51	//	0.0000
210	108145	贴债 1647	-	//	-	//	-	//	99.50	//	0.0000
210	108146	贴债 1648	-	//	-	//	-	//	99.51	//	0.0000
210	108147	贴债 1650	-	//	-	//	-	//	98.98	//	0.0000
210	108148	贴债 1649	-	//	-	//	-	//	99.50	//	0.0000
210	108149	贴债 1651	-	//	-	//	-	//	99.48	//	0.0000
210	108150	贴债 1652	-	//	-	//	-	//	99.48	//	0.0000
210	108151	贴债 1653	-	//	-	//	-	//	99.41	//	0.0000
210	108152	贴债 1654	-	//	-	//	-	//	99.41	//	0.0000
210	108153	贴债 1656	-	//	-	//	-	//	98.55	//	0.0000
210	108154	贴债 1655	-	//	-	//	-	//	99.28	//	0.0000
210	108155	贴债 1657	-	//	-	//	-	//	99.31	//	0.0000
210	109061	地债 1101	-	//	-	//	-	//	100.00	//	0.0000
210	109064	地债 1104	-	//	-	//	-	//	100.00	//	0.0000
210	109066	地债 1106	-	//	-	//	-	//	100.00	//	0.0000
210	109068	地债 1108	-	//	-	//	-	//	100.00	//	0.0000
210	109070	上海 1102	-	//	-	//	-	//	100.00	//	0.0000
210	109072	广东 1102	-	//	-	//	-	//	100.00	//	0.0000
210	109074	浙江 1102	-	//	-	//	-	//	100.00	//	0.0000
210	109076	深圳 1102	-	//	-	//	-	//	100.00	//	0.0000
210	109078	地债 1202	-	//	-	//	-	//	100.00	//	0.0000
210	109080	地债 1204	-	//	-	//	-	//	100.00	//	0.0000
210	109082	地债 1206	-	//	-	//	-	//	100.00	//	0.0000
210	109084	地债 1208	-	//	-	//	-	//	100.00	//	0.0000
210	109085	上海 1201	-	//	-	//	-	//	100.00	//	0.0000
210	109086	上海 1202	-	//	-	//	-	//	100.00	//	0.0000
210	109087	广东 1201	-	//	-	//	-	//	100.00	//	0.0000
210	109088	广东 1202	-	//	-	//	-	//	100.00	//	0.0000
210	109090	地债 1210	-	//	-	//	-	//	100.00	//	0.0000
210	109091	浙江 1201	-	//	-	//	-	//	100.00	//	0.0000
210	109092	浙江 1202	-	//	-	//	-	//	100.00	//	0.0000
210	109093	深圳 1201	-	//	-	//	-	//	100.00	//	0.0000
210	109094	深圳 1202	-	//	-	//	-	//	100.00	//	0.0000
210	109095	地债 1301	-	//	-	//	-	//	100.00	//	0.0000
210	109096	地债 1302	-	//	-	//	-	//	100.00	//	0.0000
210	109097	地债 1303	-	//	-	//	-	//	100.00	//	0.0000
210	109098	地债 1304	-	//	-	//	-	//	100.00	//	0.0000
210	109099	地债 1305	-	//	-	//	-	//	100.00	//	0.0000
210	109100	地债 1306	-	//	-	//	-	//	100.00	//	0.0000
210	109101	地债 1307	-	//	-	//	-	//	100.00	//	0.0000
210	109102	地债 1308	-	//	-	//	-	//	100.00	//	0.0000
210	109103	山东 1301	-	//	-	//	-	//	100.00	//	0.0000
210	109104	山东 1302	-	//	-	//	-	//	100.00	//	0.0000
210	109105	地债 1309	-	//	-	//	-	//	100.00	//	0.0000
210	109106	上海 1301	-	//	-	//	-	//	100.00	//	0.0000
210	109107	上海 1302	-	//	-	//	-	//	100.00	//	0.0000

## 1. 债券现货价格升跌情况(二〇一六年)(续)

## PRICE CHANGE OF BONDS, 2016 (Continued)

排名 Rank	代码 Code	债券名称 Bond	成交价格与成交日期(Trading Price and Date)								比2015年 收市价 升跌幅% Change % vs. 2015 Close
			开市 Open	日期 Date	最高 High	日期 Date	最低 Low	日期 Date	年收市 Close	日期 Date	
210	109108	地债 1310	-	//	-	//	-	//	100.00	//	0.0000
210	109109	广东 1301	-	//	-	//	-	//	100.00	//	0.0000
210	109110	广东 1302	-	//	-	//	-	//	100.00	//	0.0000
210	109111	江苏 1301	-	//	-	//	-	//	100.00	//	0.0000
210	109112	江苏 1302	-	//	-	//	-	//	100.00	//	0.0000
210	109113	地债 1311	-	//	-	//	-	//	100.00	//	0.0000
210	109114	地债 1312	-	//	-	//	-	//	100.00	//	0.0000
210	109115	浙江 1301	-	//	-	//	-	//	100.00	//	0.0000
210	109116	浙江 1302	-	//	-	//	-	//	100.00	//	0.0000
210	109117	深圳 1301	-	//	-	//	-	//	100.00	//	0.0000
210	109118	深圳 1302	-	//	-	//	-	//	100.00	//	0.0000
210	109119	地债 1401	-	//	-	//	-	//	100.00	//	0.0000
210	109120	地债 1402	-	//	-	//	-	//	100.00	//	0.0000
210	109121	广东 1401	-	//	-	//	-	//	100.00	//	0.0000
210	109122	广东 1402	-	//	-	//	-	//	100.00	//	0.0000
210	109123	广东 1403	-	//	-	//	-	//	100.00	//	0.0000
210	109124	地债 1403	-	//	-	//	-	//	100.00	//	0.0000
210	109125	地债 1404	-	//	-	//	-	//	100.00	//	0.0000
210	109126	地债 1405	-	//	-	//	-	//	100.00	//	0.0000
210	109127	山东 1401	-	//	-	//	-	//	100.00	//	0.0000
210	109128	山东 1402	-	//	-	//	-	//	100.00	//	0.0000
210	109129	山东 1403	-	//	-	//	-	//	100.00	//	0.0000
210	109130	地债 1406	-	//	-	//	-	//	100.00	//	0.0000
210	109131	地债 1407	-	//	-	//	-	//	100.00	//	0.0000
210	109132	地债 1408	-	//	-	//	-	//	100.00	//	0.0000
210	109133	江苏 1401	-	//	-	//	-	//	100.00	//	0.0000
210	109134	江苏 1402	-	//	-	//	-	//	100.00	//	0.0000
210	109135	江苏 1403	-	//	-	//	-	//	100.00	//	0.0000
210	109136	江西 1401	-	//	-	//	-	//	100.00	//	0.0000
210	109137	江西 1402	-	//	-	//	-	//	100.00	//	0.0000
210	109138	江西 1403	-	//	-	//	-	//	100.00	//	0.0000
210	109139	宁夏 1401	-	//	-	//	-	//	100.00	//	0.0000
210	109140	宁夏 1402	-	//	-	//	-	//	100.00	//	0.0000
210	109141	宁夏 1403	-	//	-	//	-	//	100.00	//	0.0000
210	109142	地债 1409	-	//	-	//	-	//	100.00	//	0.0000
210	109143	地债 1410	-	//	-	//	-	//	100.00	//	0.0000
210	109144	青岛 1401	-	//	-	//	-	//	100.00	//	0.0000
210	109145	青岛 1402	-	//	-	//	-	//	100.00	//	0.0000
210	109146	青岛 1403	-	//	-	//	-	//	100.00	//	0.0000
210	109147	浙江 1401	-	//	-	//	-	//	100.00	//	0.0000
210	109148	浙江 1402	-	//	-	//	-	//	100.00	//	0.0000
210	109149	浙江 1403	-	//	-	//	-	//	100.00	//	0.0000
210	109150	北京 1401	-	//	-	//	-	//	100.00	//	0.0000
210	109151	北京 1402	-	//	-	//	-	//	100.00	//	0.0000
210	109152	北京 1403	-	//	-	//	-	//	100.00	//	0.0000
210	109153	上海 1401	-	//	-	//	-	//	100.00	//	0.0000
210	109154	上海 1402	-	//	-	//	-	//	100.00	//	0.0000
210	109155	上海 1403	-	//	-	//	-	//	100.00	//	0.0000
210	109156	地债 1411	-	//	-	//	-	//	100.00	//	0.0000

## 1. 债券现货价格涨跌情况(二〇一六年)(续)

## PRICE CHANGE OF BONDS, 2016 (Continued)

排名 Rank	代码 Code	债券名称 Bond	成交价格与成交日期(Trading Price and Date)								比2015年 收市价 涨跌幅% Change % vs. 2015 Close
			开市 Open	日期 Date	最高 High	日期 Date	最低 Low	日期 Date	年收市 Close	日期 Date	
210	109157	地债 1412	-	//	-	//	-	//	100.00	//	0.0000
210	109158	地债 1413	-	//	-	//	-	//	100.00	//	0.0000
210	109159	深圳 1401	-	//	-	//	-	//	100.00	//	0.0000
210	109160	深圳 1402	-	//	-	//	-	//	100.00	//	0.0000
210	109161	深圳 1403	-	//	-	//	-	//	100.00	//	0.0000
210	109162	江苏 1501	-	//	-	//	-	//	100.00	//	0.0000
210	109163	江苏 1502	-	//	-	//	-	//	100.00	//	0.0000
210	109164	江苏 1503	-	//	-	//	-	//	100.00	//	0.0000
210	109165	江苏 1504	-	//	-	//	-	//	100.00	//	0.0000
210	109166	新疆 1501	-	//	-	//	-	//	100.00	//	0.0000
210	109167	新疆 1502	-	//	-	//	-	//	100.00	//	0.0000
210	109168	新疆 1503	-	//	-	//	-	//	100.00	//	0.0000
210	109169	新疆 1504	-	//	-	//	-	//	100.00	//	0.0000
210	109170	湖北 1501	-	//	-	//	-	//	100.00	//	0.0000
210	109171	湖北 1502	-	//	-	//	-	//	100.00	//	0.0000
210	109172	湖北 1503	-	//	-	//	-	//	100.00	//	0.0000
210	109173	湖北 1504	-	//	-	//	-	//	100.00	//	0.0000
210	109174	广西 1501	-	//	-	//	-	//	100.00	//	0.0000
210	109175	广西 1502	-	//	-	//	-	//	100.00	//	0.0000
210	109176	广西 1503	-	//	-	//	-	//	100.00	//	0.0000
210	109177	广西 1504	-	//	-	//	-	//	100.00	//	0.0000
210	109178	山东 1501	-	//	-	//	-	//	100.00	//	0.0000
210	109179	山东 1502	-	//	-	//	-	//	100.00	//	0.0000
210	109180	山东 1503	-	//	-	//	-	//	100.00	//	0.0000
210	109181	山东 1504	-	//	-	//	-	//	100.00	//	0.0000
210	109182	重庆 1501	-	//	-	//	-	//	100.00	//	0.0000
210	109183	重庆 1502	-	//	-	//	-	//	100.00	//	0.0000
210	109184	重庆 1503	-	//	-	//	-	//	100.00	//	0.0000
210	109185	重庆 1504	-	//	-	//	-	//	100.00	//	0.0000
210	109186	贵州 1501	-	//	-	//	-	//	100.00	//	0.0000
210	109187	贵州 1502	-	//	-	//	-	//	100.00	//	0.0000
210	109188	贵州 1503	-	//	-	//	-	//	100.00	//	0.0000
210	109189	贵州 1504	-	//	-	//	-	//	100.00	//	0.0000
210	109190	安徽 1501	-	//	-	//	-	//	100.00	//	0.0000
210	109191	安徽 1502	-	//	-	//	-	//	100.00	//	0.0000
210	109192	安徽 1503	-	//	-	//	-	//	100.00	//	0.0000
210	109193	安徽 1504	-	//	-	//	-	//	100.00	//	0.0000
210	109194	天津 1501	-	//	-	//	-	//	100.00	//	0.0000
210	109195	天津 1502	-	//	-	//	-	//	100.00	//	0.0000
210	109196	天津 1503	-	//	-	//	-	//	100.00	//	0.0000
210	109197	天津 1504	-	//	-	//	-	//	100.00	//	0.0000
210	109198	湖北 1505	-	//	-	//	-	//	100.00	//	0.0000
210	109199	湖北 1506	-	//	-	//	-	//	100.00	//	0.0000
210	109200	湖北 1507	-	//	-	//	-	//	100.00	//	0.0000
210	109201	湖北 1508	-	//	-	//	-	//	100.00	//	0.0000
210	109202	浙江 1501	-	//	-	//	-	//	100.00	//	0.0000
210	109203	浙江 1502	-	//	-	//	-	//	100.00	//	0.0000
210	109204	浙江 1503	-	//	-	//	-	//	100.00	//	0.0000
210	109205	浙江 1504	-	//	-	//	-	//	100.00	//	0.0000

## 1. 债券现货价格涨跌情况(二〇一六年)(续)

## PRICE CHANGE OF BONDS, 2016 (Continued)

排名 Rank	代码 Code	债券名称 Bond	成交价格与成交日期(Trading Price and Date)								比2015年 收市价 涨跌幅% Change % vs. 2015 Close
			开市 Open	日期 Date	最高 High	日期 Date	最低 Low	日期 Date	年收市 Close	日期 Date	
210	109206	河北 1501	-	//	-	//	-	//	100.00	//	0.0000
210	109207	河北 1502	-	//	-	//	-	//	100.00	//	0.0000
210	109208	河北 1503	-	//	-	//	-	//	100.00	//	0.0000
210	109209	河北 1504	-	//	-	//	-	//	100.00	//	0.0000
210	109210	吉林 1501	-	//	-	//	-	//	100.00	//	0.0000
210	109211	吉林 1502	-	//	-	//	-	//	100.00	//	0.0000
210	109212	吉林 1503	-	//	-	//	-	//	100.00	//	0.0000
210	109213	吉林 1504	-	//	-	//	-	//	100.00	//	0.0000
210	109214	山西 1501	-	//	-	//	-	//	100.00	//	0.0000
210	109215	山西 1502	-	//	-	//	-	//	100.00	//	0.0000
210	109216	山西 1503	-	//	-	//	-	//	100.00	//	0.0000
210	109217	山西 1504	-	//	-	//	-	//	100.00	//	0.0000
210	109218	广东 1501	-	//	-	//	-	//	100.00	//	0.0000
210	109219	广东 1502	-	//	-	//	-	//	100.00	//	0.0000
210	109220	广东 1503	-	//	-	//	-	//	100.00	//	0.0000
210	109221	广东 1504	-	//	-	//	-	//	100.00	//	0.0000
210	109222	江西 1501	-	//	-	//	-	//	100.00	//	0.0000
210	109223	江西 1502	-	//	-	//	-	//	100.00	//	0.0000
210	109224	江西 1503	-	//	-	//	-	//	100.00	//	0.0000
210	109225	江西 1504	-	//	-	//	-	//	100.00	//	0.0000
210	109226	宁夏 1501	-	//	-	//	-	//	100.00	//	0.0000
210	109227	宁夏 1502	-	//	-	//	-	//	100.00	//	0.0000
210	109228	宁夏 1503	-	//	-	//	-	//	100.00	//	0.0000
210	109229	宁夏 1504	-	//	-	//	-	//	100.00	//	0.0000
210	109230	新疆 1505	-	//	-	//	-	//	100.00	//	0.0000
210	109231	新疆 1506	-	//	-	//	-	//	100.00	//	0.0000
210	109232	新疆 1507	-	//	-	//	-	//	100.00	//	0.0000
210	109233	新疆 1508	-	//	-	//	-	//	100.00	//	0.0000
210	109234	四川 1501	-	//	-	//	-	//	100.00	//	0.0000
210	109235	四川 1502	-	//	-	//	-	//	100.00	//	0.0000
210	109236	四川 1503	-	//	-	//	-	//	100.00	//	0.0000
210	109237	四川 1504	-	//	-	//	-	//	100.00	//	0.0000
210	109238	河北 15Z1	-	//	-	//	-	//	100.00	//	0.0000
210	109239	河北 15Z2	-	//	-	//	-	//	100.00	//	0.0000
210	109240	河北 15Z3	-	//	-	//	-	//	100.00	//	0.0000
210	109241	河南 1501	-	//	-	//	-	//	100.00	//	0.0000
210	109242	河南 1502	-	//	-	//	-	//	100.00	//	0.0000
210	109243	河南 1503	-	//	-	//	-	//	100.00	//	0.0000
210	109244	河南 1504	-	//	-	//	-	//	100.00	//	0.0000
210	109245	辽宁 1501	-	//	-	//	-	//	100.00	//	0.0000
210	109246	辽宁 1502	-	//	-	//	-	//	100.00	//	0.0000
210	109247	辽宁 1503	-	//	-	//	-	//	100.00	//	0.0000
210	109248	辽宁 1504	-	//	-	//	-	//	100.00	//	0.0000
210	109249	云南 1501	-	//	-	//	-	//	100.00	//	0.0000
210	109250	云南 1502	-	//	-	//	-	//	100.00	//	0.0000
210	109251	云南 1503	-	//	-	//	-	//	100.00	//	0.0000
210	109252	云南 1504	-	//	-	//	-	//	100.00	//	0.0000
210	109253	海南 1501	-	//	-	//	-	//	100.00	//	0.0000
210	109254	海南 1502	-	//	-	//	-	//	100.00	//	0.0000



## 1. 债券现货价格涨跌情况(二〇一六年)(续)

## PRICE CHANGE OF BONDS, 2016 (Continued)

排名 Rank	代码 Code	债券名称 Bond	成交价格与成交日期(Trading Price and Date)								比2015年 收市价 涨跌幅% Change % vs. 2015 Close
			开市 Open	日期 Date	最高 High	日期 Date	最低 Low	日期 Date	年收市 Close	日期 Date	
210	109255	海南 1503	-	//	-	//	-	//	100.00	//	0.0000
210	109256	海南 1504	-	//	-	//	-	//	100.00	//	0.0000
210	109257	青岛 1501	-	//	-	//	-	//	100.00	//	0.0000
210	109258	青岛 1502	-	//	-	//	-	//	100.00	//	0.0000
210	109259	青岛 1503	-	//	-	//	-	//	100.00	//	0.0000
210	109260	青岛 1504	-	//	-	//	-	//	100.00	//	0.0000
210	109261	江苏 15Z1	-	//	-	//	-	//	100.00	//	0.0000
210	109262	江苏 15Z2	-	//	-	//	-	//	100.00	//	0.0000
210	109263	江苏 15Z3	-	//	-	//	-	//	100.00	//	0.0000
210	109264	山东 1505	-	//	-	//	-	//	100.00	//	0.0000
210	109265	山东 1506	-	//	-	//	-	//	100.00	//	0.0000
210	109266	山东 1507	-	//	-	//	-	//	100.00	//	0.0000
210	109267	山东 1508	-	//	-	//	-	//	100.00	//	0.0000
210	109268	陕西 1501	-	//	-	//	-	//	100.00	//	0.0000
210	109269	陕西 1502	-	//	-	//	-	//	100.00	//	0.0000
210	109270	陕西 1503	-	//	-	//	-	//	100.00	//	0.0000
210	109271	陕西 1504	-	//	-	//	-	//	100.00	//	0.0000
210	109272	大连 1501	-	//	-	//	-	//	100.00	//	0.0000
210	109273	大连 1502	-	//	-	//	-	//	100.00	//	0.0000
210	109274	大连 1503	-	//	-	//	-	//	100.00	//	0.0000
210	109275	大连 1504	-	//	-	//	-	//	100.00	//	0.0000
210	109276	大连 15Z1	-	//	-	//	-	//	100.00	//	0.0000
210	109277	大连 15Z2	-	//	-	//	-	//	100.00	//	0.0000
210	109278	大连 15Z3	-	//	-	//	-	//	100.00	//	0.0000
210	109279	大连 15Z4	-	//	-	//	-	//	100.00	//	0.0000
210	109280	贵州 1505	-	//	-	//	-	//	100.00	//	0.0000
210	109281	贵州 1506	-	//	-	//	-	//	100.00	//	0.0000
210	109282	贵州 1507	-	//	-	//	-	//	100.00	//	0.0000
210	109283	贵州 1508	-	//	-	//	-	//	100.00	//	0.0000
210	109284	内蒙 1501	-	//	-	//	-	//	100.00	//	0.0000
210	109285	内蒙 1502	-	//	-	//	-	//	100.00	//	0.0000
210	109286	内蒙 1503	-	//	-	//	-	//	100.00	//	0.0000
210	109287	内蒙 1504	-	//	-	//	-	//	100.00	//	0.0000
210	109288	新疆 15Z1	-	//	-	//	-	//	100.00	//	0.0000
210	109289	新疆 15Z2	-	//	-	//	-	//	100.00	//	0.0000
210	109290	新疆 15Z3	-	//	-	//	-	//	100.00	//	0.0000
210	109291	新疆 15Z4	-	//	-	//	-	//	100.00	//	0.0000
210	109292	四川 1505	-	//	-	//	-	//	100.00	//	0.0000
210	109293	四川 1506	-	//	-	//	-	//	100.00	//	0.0000
210	109294	四川 1507	-	//	-	//	-	//	100.00	//	0.0000
210	109295	四川 1508	-	//	-	//	-	//	100.00	//	0.0000
210	109296	北京 1501	-	//	-	//	-	//	100.00	//	0.0000
210	109297	北京 1502	-	//	-	//	-	//	100.00	//	0.0000
210	109298	北京 1503	-	//	-	//	-	//	100.00	//	0.0000
210	109299	北京 1504	-	//	-	//	-	//	100.00	//	0.0000
210	109300	甘肃 1501	-	//	-	//	-	//	100.00	//	0.0000
210	109301	甘肃 1502	-	//	-	//	-	//	100.00	//	0.0000
210	109302	甘肃 1503	-	//	-	//	-	//	100.00	//	0.0000
210	109303	甘肃 1504	-	//	-	//	-	//	100.00	//	0.0000

## 1. 债券现货价格升跌情况(二〇一六年)(续)

## PRICE CHANGE OF BONDS, 2016 (Continued)

排名 Rank	代码 Code	债券名称 Bond	成交价格与成交日期(Trading Price and Date)								比2015年 收市价 升跌幅% Change % vs. 2015 Close
			开市 Open	日期 Date	最高 High	日期 Date	最低 Low	日期 Date	年收市 Close	日期 Date	
210	109304	青海 1501	-	//	-	//	-	//	100.00	//	0.0000
210	109305	青海 1502	-	//	-	//	-	//	100.00	//	0.0000
210	109306	青海 1503	-	//	-	//	-	//	100.00	//	0.0000
210	109307	青海 1504	-	//	-	//	-	//	100.00	//	0.0000
210	109308	广东 15Z1	-	//	-	//	-	//	100.00	//	0.0000
210	109309	广东 15Z2	-	//	-	//	-	//	100.00	//	0.0000
210	109310	广东 15Z3	-	//	-	//	-	//	100.00	//	0.0000
210	109311	宁波 1501	-	//	-	//	-	//	100.00	//	0.0000
210	109312	宁波 1502	-	//	-	//	-	//	100.00	//	0.0000
210	109313	宁波 1503	-	//	-	//	-	//	100.00	//	0.0000
210	109314	宁波 1504	-	//	-	//	-	//	100.00	//	0.0000
210	109315	宁波 15Z1	-	//	-	//	-	//	100.00	//	0.0000
210	109316	宁波 15Z2	-	//	-	//	-	//	100.00	//	0.0000
210	109317	宁波 15Z3	-	//	-	//	-	//	100.00	//	0.0000
210	109318	宁波 15Z4	-	//	-	//	-	//	100.00	//	0.0000
210	109319	福建 1501	-	//	-	//	-	//	100.00	//	0.0000
210	109320	福建 1502	-	//	-	//	-	//	100.00	//	0.0000
210	109321	福建 1503	-	//	-	//	-	//	100.00	//	0.0000
210	109322	福建 1504	-	//	-	//	-	//	100.00	//	0.0000
210	109323	湖南 1501	-	//	-	//	-	//	100.00	//	0.0000
210	109324	湖南 1502	-	//	-	//	-	//	100.00	//	0.0000
210	109325	湖南 1503	-	//	-	//	-	//	100.00	//	0.0000
210	109326	湖南 1504	-	//	-	//	-	//	100.00	//	0.0000
210	109327	广西 15Z1	-	//	-	//	-	//	100.00	//	0.0000
210	109328	广西 15Z2	-	//	-	//	-	//	100.00	//	0.0000
210	109329	广西 1505	-	//	-	//	-	//	100.00	//	0.0000
210	109330	广西 1506	-	//	-	//	-	//	100.00	//	0.0000
210	109331	广西 1507	-	//	-	//	-	//	100.00	//	0.0000
210	109332	广西 1508	-	//	-	//	-	//	100.00	//	0.0000
210	109333	湖北 15Z1	-	//	-	//	-	//	100.00	//	0.0000
210	109334	湖北 15Z2	-	//	-	//	-	//	100.00	//	0.0000
210	109335	湖北 15Z3	-	//	-	//	-	//	100.00	//	0.0000
210	109336	湖北 15Z4	-	//	-	//	-	//	100.00	//	0.0000
210	109337	湖北 1509	-	//	-	//	-	//	100.00	//	0.0000
210	109338	湖北 1510	-	//	-	//	-	//	100.00	//	0.0000
210	109339	湖北 1511	-	//	-	//	-	//	100.00	//	0.0000
210	109340	湖北 1512	-	//	-	//	-	//	100.00	//	0.0000
210	109341	广东 1505	-	//	-	//	-	//	100.00	//	0.0000
210	109342	广东 1506	-	//	-	//	-	//	100.00	//	0.0000
210	109343	广东 1507	-	//	-	//	-	//	100.00	//	0.0000
210	109344	广东 1508	-	//	-	//	-	//	100.00	//	0.0000
210	109345	山东 15Z1	-	//	-	//	-	//	100.00	//	0.0000
210	109346	山东 15Z2	-	//	-	//	-	//	100.00	//	0.0000
210	109347	山东 15Z3	-	//	-	//	-	//	100.00	//	0.0000
210	109348	福建 15Z1	-	//	-	//	-	//	100.00	//	0.0000
210	109349	福建 15Z2	-	//	-	//	-	//	100.00	//	0.0000
210	109350	福建 1505	-	//	-	//	-	//	100.00	//	0.0000
210	109351	福建 1506	-	//	-	//	-	//	100.00	//	0.0000
210	109352	福建 1507	-	//	-	//	-	//	100.00	//	0.0000

## 1. 债券现货价格涨跌情况(二〇一六年)(续)

## PRICE CHANGE OF BONDS, 2016 (Continued)

排名 Rank	代码 Code	债券名称 Bond	成交价格与成交日期(Trading Price and Date)								比2015年 收市价 涨跌幅% Change % vs. 2015 Close
			开市 Open	日期 Date	最高 High	日期 Date	最低 Low	日期 Date	年收市 Close	日期 Date	
210	109353	福建 1508	-	//	-	//	-	//	100.00	//	0.0000
210	109354	云南 15Z1	-	//	-	//	-	//	100.00	//	0.0000
210	109355	云南 15Z2	-	//	-	//	-	//	100.00	//	0.0000
210	109356	云南 15Z3	-	//	-	//	-	//	100.00	//	0.0000
210	109357	云南 15Z4	-	//	-	//	-	//	100.00	//	0.0000
210	109358	龙江 15Z1	-	//	-	//	-	//	100.00	//	0.0000
210	109359	龙江 15Z2	-	//	-	//	-	//	100.00	//	0.0000
210	109360	龙江 15Z3	-	//	-	//	-	//	100.00	//	0.0000
210	109361	龙江 1501	-	//	-	//	-	//	100.00	//	0.0000
210	109362	龙江 1502	-	//	-	//	-	//	100.00	//	0.0000
210	109363	龙江 1503	-	//	-	//	-	//	100.00	//	0.0000
210	109364	龙江 1504	-	//	-	//	-	//	100.00	//	0.0000
210	109365	重庆 15Z1	-	//	-	//	-	//	100.00	//	0.0000
210	109366	重庆 15Z2	-	//	-	//	-	//	100.00	//	0.0000
210	109367	重庆 1505	-	//	-	//	-	//	100.00	//	0.0000
210	109368	重庆 1506	-	//	-	//	-	//	100.00	//	0.0000
210	109369	重庆 1507	-	//	-	//	-	//	100.00	//	0.0000
210	109370	重庆 1508	-	//	-	//	-	//	100.00	//	0.0000
210	109371	新疆 15Z5	-	//	-	//	-	//	100.00	//	0.0000
210	109372	新疆 15Z6	-	//	-	//	-	//	100.00	//	0.0000
210	109373	新疆 15Z7	-	//	-	//	-	//	100.00	//	0.0000
210	109374	新疆 15Z8	-	//	-	//	-	//	100.00	//	0.0000
210	109375	新疆 1509	-	//	-	//	-	//	100.00	//	0.0000
210	109376	新疆 1510	-	//	-	//	-	//	100.00	//	0.0000
210	109377	新疆 1511	-	//	-	//	-	//	100.00	//	0.0000
210	109378	新疆 1512	-	//	-	//	-	//	100.00	//	0.0000
210	109379	上海 15Z1	-	//	-	//	-	//	100.00	//	0.0000
210	109380	上海 1503	-	//	-	//	-	//	100.00	//	0.0000
210	109381	上海 1501	-	//	-	//	-	//	100.00	//	0.0000
210	109382	上海 1502	-	//	-	//	-	//	100.00	//	0.0000
210	109383	上海 1504	-	//	-	//	-	//	100.00	//	0.0000
210	109384	上海 15Z2	-	//	-	//	-	//	100.00	//	0.0000
210	109385	辽宁 15Z1	-	//	-	//	-	//	100.00	//	0.0000
210	109386	辽宁 15Z2	-	//	-	//	-	//	100.00	//	0.0000
210	109387	辽宁 1505	-	//	-	//	-	//	100.00	//	0.0000
210	109388	辽宁 1506	-	//	-	//	-	//	100.00	//	0.0000
210	109389	辽宁 1507	-	//	-	//	-	//	100.00	//	0.0000
210	109390	辽宁 1508	-	//	-	//	-	//	100.00	//	0.0000
210	109391	青岛 1505	-	//	-	//	-	//	100.00	//	0.0000
210	109392	青岛 1506	-	//	-	//	-	//	100.00	//	0.0000
210	109393	青岛 1507	-	//	-	//	-	//	100.00	//	0.0000
210	109394	青岛 1508	-	//	-	//	-	//	100.00	//	0.0000
210	109395	青岛 15Z1	-	//	-	//	-	//	100.00	//	0.0000
210	109396	青岛 15Z2	-	//	-	//	-	//	100.00	//	0.0000
210	109397	青岛 15Z3	-	//	-	//	-	//	100.00	//	0.0000
210	109398	天津 15Z1	-	//	-	//	-	//	100.00	//	0.0000
210	109399	天津 15Z2	-	//	-	//	-	//	100.00	//	0.0000
210	109400	天津 15Z3	-	//	-	//	-	//	100.00	//	0.0000
210	109401	天津 1505	-	//	-	//	-	//	100.00	//	0.0000

## 1. 债券现货价格升跌情况(二〇一六年)(续)

## PRICE CHANGE OF BONDS, 2016 (Continued)

排名 Rank	代码 Code	债券名称 Bond	成交价格与成交日期(Trading Price and Date)								比2015年 收市价 升跌幅% Change % vs. 2015 Close
			开市 Open	日期 Date	最高 High	日期 Date	最低 Low	日期 Date	年收市 Close	日期 Date	
210	109402	天津 1506	-	//	-	//	-	//	100.00	//	0.0000
210	109403	天津 1507	-	//	-	//	-	//	100.00	//	0.0000
210	109404	天津 1508	-	//	-	//	-	//	100.00	//	0.0000
210	109405	甘肃 1505	-	//	-	//	-	//	100.00	//	0.0000
210	109406	甘肃 1506	-	//	-	//	-	//	100.00	//	0.0000
210	109407	甘肃 1507	-	//	-	//	-	//	100.00	//	0.0000
210	109408	甘肃 1508	-	//	-	//	-	//	100.00	//	0.0000
210	109409	甘肃 15Z2	-	//	-	//	-	//	100.00	//	0.0000
210	109410	甘肃 15Z1	-	//	-	//	-	//	100.00	//	0.0000
210	109411	安徽 1505	-	//	-	//	-	//	100.00	//	0.0000
210	109412	安徽 1506	-	//	-	//	-	//	100.00	//	0.0000
210	109413	安徽 1507	-	//	-	//	-	//	100.00	//	0.0000
210	109414	安徽 1508	-	//	-	//	-	//	100.00	//	0.0000
210	109415	安徽 1509	-	//	-	//	-	//	100.00	//	0.0000
210	109416	安徽 15Z1	-	//	-	//	-	//	100.00	//	0.0000
210	109417	安徽 15Z2	-	//	-	//	-	//	100.00	//	0.0000
210	109418	厦门 1501	-	//	-	//	-	//	100.00	//	0.0000
210	109419	厦门 1502	-	//	-	//	-	//	100.00	//	0.0000
210	109420	厦门 1503	-	//	-	//	-	//	100.00	//	0.0000
210	109421	厦门 1504	-	//	-	//	-	//	100.00	//	0.0000
210	109422	厦门 15Z1	-	//	-	//	-	//	100.00	//	0.0000
210	109423	厦门 15Z2	-	//	-	//	-	//	100.00	//	0.0000
210	109424	青海 1505	-	//	-	//	-	//	100.00	//	0.0000
210	109425	青海 1506	-	//	-	//	-	//	100.00	//	0.0000
210	109426	青海 1507	-	//	-	//	-	//	100.00	//	0.0000
210	109427	青海 1508	-	//	-	//	-	//	100.00	//	0.0000
210	109428	青海 15Z1	-	//	-	//	-	//	100.00	//	0.0000
210	109429	青海 15Z2	-	//	-	//	-	//	100.00	//	0.0000
210	109430	青海 15Z3	-	//	-	//	-	//	100.00	//	0.0000
210	109431	青海 15Z4	-	//	-	//	-	//	100.00	//	0.0000
210	109432	北京 15Z1	-	//	-	//	-	//	100.00	//	0.0000
210	109433	北京 15Z2	-	//	-	//	-	//	100.00	//	0.0000
210	109434	北京 15Z3	-	//	-	//	-	//	100.00	//	0.0000
210	109435	北京 15Z4	-	//	-	//	-	//	100.00	//	0.0000
210	109436	陕西 1505	-	//	-	//	-	//	100.00	//	0.0000
210	109437	陕西 1506	-	//	-	//	-	//	100.00	//	0.0000
210	109438	陕西 1507	-	//	-	//	-	//	100.00	//	0.0000
210	109439	陕西 1508	-	//	-	//	-	//	100.00	//	0.0000
210	109440	陕西 15Z1	-	//	-	//	-	//	100.00	//	0.0000
210	109441	陕西 15Z2	-	//	-	//	-	//	100.00	//	0.0000
210	109442	陕西 15Z3	-	//	-	//	-	//	100.00	//	0.0000
210	109443	陕西 15Z4	-	//	-	//	-	//	100.00	//	0.0000
210	109444	陕西 15Z5	-	//	-	//	-	//	100.00	//	0.0000
210	109445	陕西 15Z6	-	//	-	//	-	//	100.00	//	0.0000
210	109446	陕西 15Z7	-	//	-	//	-	//	100.00	//	0.0000
210	109447	陕西 15Z8	-	//	-	//	-	//	100.00	//	0.0000
210	109448	河南 15Z1	-	//	-	//	-	//	100.00	//	0.0000
210	109449	河南 15Z2	-	//	-	//	-	//	100.00	//	0.0000
210	109450	河南 15Z3	-	//	-	//	-	//	100.00	//	0.0000

## 1. 债券现货价格涨跌情况(二〇一六年)(续)

## PRICE CHANGE OF BONDS, 2016 (Continued)

排名 Rank	代码 Code	债券名称 Bond	成交价格与成交日期(Trading Price and Date)								比2015年 收市价 涨跌幅% Change % vs. 2015 Close
			开市 Open	日期 Date	最高 High	日期 Date	最低 Low	日期 Date	年收市 Close	日期 Date	
210	109451	河南 15Z4	-	//	-	//	-	//	100.00	//	0.0000
210	109452	河南 1505	-	//	-	//	-	//	100.00	//	0.0000
210	109453	河南 1506	-	//	-	//	-	//	100.00	//	0.0000
210	109454	河南 1507	-	//	-	//	-	//	100.00	//	0.0000
210	109455	河南 1508	-	//	-	//	-	//	100.00	//	0.0000
210	109456	内蒙 1505	-	//	-	//	-	//	100.00	//	0.0000
210	109457	内蒙 1506	-	//	-	//	-	//	100.00	//	0.0000
210	109458	内蒙 1507	-	//	-	//	-	//	100.00	//	0.0000
210	109459	内蒙 1508	-	//	-	//	-	//	100.00	//	0.0000
210	109460	内蒙 15Z1	-	//	-	//	-	//	100.00	//	0.0000
210	109461	内蒙 15Z2	-	//	-	//	-	//	100.00	//	0.0000
210	109462	内蒙 15Z3	-	//	-	//	-	//	100.00	//	0.0000
210	109463	内蒙 15Z4	-	//	-	//	-	//	100.00	//	0.0000
210	109464	宁夏 1505	-	//	-	//	-	//	100.00	//	0.0000
210	109465	宁夏 1506	-	//	-	//	-	//	100.00	//	0.0000
210	109466	宁夏 1507	-	//	-	//	-	//	100.00	//	0.0000
210	109467	宁夏 1508	-	//	-	//	-	//	100.00	//	0.0000
210	109468	江苏 1505	-	//	-	//	-	//	100.00	//	0.0000
210	109469	江苏 1506	-	//	-	//	-	//	100.00	//	0.0000
210	109470	江苏 1507	-	//	-	//	-	//	100.00	//	0.0000
210	109471	江苏 1508	-	//	-	//	-	//	100.00	//	0.0000
210	109472	江苏 15Z4	-	//	-	//	-	//	100.00	//	0.0000
210	109473	江苏 15Z5	-	//	-	//	-	//	100.00	//	0.0000
210	109474	江苏 15Z6	-	//	-	//	-	//	100.00	//	0.0000
210	109475	江苏 15Z7	-	//	-	//	-	//	100.00	//	0.0000
210	109476	山东 15Z4	-	//	-	//	-	//	100.00	//	0.0000
210	109477	山东 15Z5	-	//	-	//	-	//	100.00	//	0.0000
210	109478	山东 15Z6	-	//	-	//	-	//	100.00	//	0.0000
210	109479	山东 15Z7	-	//	-	//	-	//	100.00	//	0.0000
210	109480	山东 1509	-	//	-	//	-	//	100.00	//	0.0000
210	109481	山东 1510	-	//	-	//	-	//	100.00	//	0.0000
210	109482	山东 1511	-	//	-	//	-	//	100.00	//	0.0000
210	109483	山东 1512	-	//	-	//	-	//	100.00	//	0.0000
210	109484	新疆 1513	-	//	-	//	-	//	100.00	//	0.0000
210	109485	新疆 1514	-	//	-	//	-	//	100.00	//	0.0000
210	109486	新疆 1515	-	//	-	//	-	//	100.00	//	0.0000
210	109487	新疆 1516	-	//	-	//	-	//	100.00	//	0.0000
210	109488	新疆 15Z9	-	//	-	//	-	//	100.00	//	0.0000
210	109489	广西 1509	-	//	-	//	-	//	100.00	//	0.0000
210	109490	广西 1510	-	//	-	//	-	//	100.00	//	0.0000
210	109491	广西 1511	-	//	-	//	-	//	100.00	//	0.0000
210	109492	广西 1512	-	//	-	//	-	//	100.00	//	0.0000
210	109493	广西 15Z3	-	//	-	//	-	//	100.00	//	0.0000
210	109494	新疆 1517	-	//	-	//	-	//	100.00	//	0.0000
210	109495	新疆 1518	-	//	-	//	-	//	100.00	//	0.0000
210	109496	新疆 1519	-	//	-	//	-	//	100.00	//	0.0000
210	109497	广西 15Z4	-	//	-	//	-	//	100.00	//	0.0000
210	109498	浙江 1505	-	//	-	//	-	//	100.00	//	0.0000
210	109499	浙江 1506	-	//	-	//	-	//	100.00	//	0.0000

## 1. 债券现货价格升跌情况(二〇一六年)(续)

## PRICE CHANGE OF BONDS, 2016 (Continued)

排名 Rank	代码 Code	债券名称 Bond	成交价格与成交日期(Trading Price and Date)								比2015年 收市价 升跌幅% Change % vs. 2015 Close
			开市 Open	日期 Date	最高 High	日期 Date	最低 Low	日期 Date	年收市 Close	日期 Date	
210	109500	浙江 1507	-	//	-	//	-	//	100.00	//	0.0000
210	109501	浙江 1508	-	//	-	//	-	//	100.00	//	0.0000
210	109502	浙江 15Z1	-	//	-	//	-	//	100.00	//	0.0000
210	109503	浙江 15Z3	-	//	-	//	-	//	100.00	//	0.0000
210	109504	浙江 15Z4	-	//	-	//	-	//	100.00	//	0.0000
210	109505	浙江 15Z2	-	//	-	//	-	//	100.00	//	0.0000
210	109506	贵州 1509	-	//	-	//	-	//	100.00	//	0.0000
210	109507	贵州 1510	-	//	-	//	-	//	100.00	//	0.0000
210	109508	贵州 1511	-	//	-	//	-	//	100.00	//	0.0000
210	109509	贵州 1512	-	//	-	//	-	//	100.00	//	0.0000
210	109510	河北 15Z4	-	//	-	//	-	//	100.00	//	0.0000
210	109511	河北 15Z5	-	//	-	//	-	//	100.00	//	0.0000
210	109512	河北 1505	-	//	-	//	-	//	100.00	//	0.0000
210	109513	河北 1506	-	//	-	//	-	//	100.00	//	0.0000
210	109514	河北 1507	-	//	-	//	-	//	100.00	//	0.0000
210	109515	河北 1508	-	//	-	//	-	//	100.00	//	0.0000
210	109516	云南 1505	-	//	-	//	-	//	100.00	//	0.0000
210	109517	云南 1506	-	//	-	//	-	//	100.00	//	0.0000
210	109518	云南 1507	-	//	-	//	-	//	100.00	//	0.0000
210	109519	云南 1508	-	//	-	//	-	//	100.00	//	0.0000
210	109520	云南 15Z5	-	//	-	//	-	//	100.00	//	0.0000
210	109521	云南 15Z6	-	//	-	//	-	//	100.00	//	0.0000
210	109522	云南 15Z7	-	//	-	//	-	//	100.00	//	0.0000
210	109523	云南 15Z8	-	//	-	//	-	//	100.00	//	0.0000
210	109524	福建 1509	-	//	-	//	-	//	100.00	//	0.0000
210	109525	福建 1510	-	//	-	//	-	//	100.00	//	0.0000
210	109526	福建 1511	-	//	-	//	-	//	100.00	//	0.0000
210	109527	福建 1512	-	//	-	//	-	//	100.00	//	0.0000
210	109528	福建 15Z3	-	//	-	//	-	//	100.00	//	0.0000
210	109529	福建 15Z4	-	//	-	//	-	//	100.00	//	0.0000
210	109530	青海 1509	-	//	-	//	-	//	100.00	//	0.0000
210	109531	青海 1510	-	//	-	//	-	//	100.00	//	0.0000
210	109532	青海 1511	-	//	-	//	-	//	100.00	//	0.0000
210	109533	青海 1512	-	//	-	//	-	//	100.00	//	0.0000
210	109534	四川 1509	-	//	-	//	-	//	100.00	//	0.0000
210	109535	四川 1510	-	//	-	//	-	//	100.00	//	0.0000
210	109536	四川 1511	-	//	-	//	-	//	100.00	//	0.0000
210	109537	四川 1512	-	//	-	//	-	//	100.00	//	0.0000
210	109538	广东 15Z4	-	//	-	//	-	//	100.00	//	0.0000
210	109539	广东 15Z5	-	//	-	//	-	//	100.00	//	0.0000
210	109540	广东 15Z6	-	//	-	//	-	//	100.00	//	0.0000
210	109541	广东 1509	-	//	-	//	-	//	100.00	//	0.0000
210	109542	广东 1510	-	//	-	//	-	//	100.00	//	0.0000
210	109543	广东 1511	-	//	-	//	-	//	100.00	//	0.0000
210	109544	广东 1512	-	//	-	//	-	//	100.00	//	0.0000
210	109545	海南 15Z1	-	//	-	//	-	//	100.00	//	0.0000
210	109546	海南 15Z2	-	//	-	//	-	//	100.00	//	0.0000
210	109547	海南 15Z3	-	//	-	//	-	//	100.00	//	0.0000
210	109548	海南 1505	-	//	-	//	-	//	100.00	//	0.0000

## 1. 债券现货价格升跌情况(二〇一六年)(续)

## PRICE CHANGE OF BONDS, 2016 (Continued)

排名 Rank	代码 Code	债券名称 Bond	成交价格与成交日期(Trading Price and Date)								比2015年 收市价 升跌幅% Change % vs. 2015 Close
			开市 Open	日期 Date	最高 High	日期 Date	最低 Low	日期 Date	年收市 Close	日期 Date	
210	109549	海南 1506	-	//	-	//	-	//	100.00	//	0.0000
210	109550	海南 1507	-	//	-	//	-	//	100.00	//	0.0000
210	109551	海南 1508	-	//	-	//	-	//	100.00	//	0.0000
210	109552	湖北 1513	-	//	-	//	-	//	100.00	//	0.0000
210	109553	湖北 1514	-	//	-	//	-	//	100.00	//	0.0000
210	109554	湖北 1515	-	//	-	//	-	//	100.00	//	0.0000
210	109555	湖北 1516	-	//	-	//	-	//	100.00	//	0.0000
210	109556	湖北 15Z5	-	//	-	//	-	//	100.00	//	0.0000
210	109557	湖北 15Z6	-	//	-	//	-	//	100.00	//	0.0000
210	109558	湖北 15Z7	-	//	-	//	-	//	100.00	//	0.0000
210	109559	湖北 15Z8	-	//	-	//	-	//	100.00	//	0.0000
210	109560	浙江 1509	-	//	-	//	-	//	100.00	//	0.0000
210	109561	浙江 1510	-	//	-	//	-	//	100.00	//	0.0000
210	109562	浙江 1511	-	//	-	//	-	//	100.00	//	0.0000
210	109563	浙江 1512	-	//	-	//	-	//	100.00	//	0.0000
210	109564	浙江 15Z5	-	//	-	//	-	//	100.00	//	0.0000
210	109565	浙江 15Z6	-	//	-	//	-	//	100.00	//	0.0000
210	109566	浙江 15Z7	-	//	-	//	-	//	100.00	//	0.0000
210	109567	浙江 15Z8	-	//	-	//	-	//	100.00	//	0.0000
210	109568	江西 15Z1	-	//	-	//	-	//	100.00	//	0.0000
210	109569	江西 15Z2	-	//	-	//	-	//	100.00	//	0.0000
210	109570	江西 15Z3	-	//	-	//	-	//	100.00	//	0.0000
210	109571	江西 15Z4	-	//	-	//	-	//	100.00	//	0.0000
210	109572	江西 1505	-	//	-	//	-	//	100.00	//	0.0000
210	109573	江西 1506	-	//	-	//	-	//	100.00	//	0.0000
210	109574	江西 1507	-	//	-	//	-	//	100.00	//	0.0000
210	109575	江西 1508	-	//	-	//	-	//	100.00	//	0.0000
210	109576	江西 15Z5	-	//	-	//	-	//	100.00	//	0.0000
210	109577	江西 15Z6	-	//	-	//	-	//	100.00	//	0.0000
210	109578	江西 15Z7	-	//	-	//	-	//	100.00	//	0.0000
210	109579	江西 15Z8	-	//	-	//	-	//	100.00	//	0.0000
210	109580	甘肃 15Z3	-	//	-	//	-	//	100.00	//	0.0000
210	109581	甘肃 15Z4	-	//	-	//	-	//	100.00	//	0.0000
210	109582	甘肃 1509	-	//	-	//	-	//	100.00	//	0.0000
210	109583	甘肃 1510	-	//	-	//	-	//	100.00	//	0.0000
210	109584	甘肃 1511	-	//	-	//	-	//	100.00	//	0.0000
210	109585	甘肃 1512	-	//	-	//	-	//	100.00	//	0.0000
210	109586	上海 1505	-	//	-	//	-	//	100.00	//	0.0000
210	109587	上海 1506	-	//	-	//	-	//	100.00	//	0.0000
210	109588	上海 1507	-	//	-	//	-	//	100.00	//	0.0000
210	109589	上海 15Z3	-	//	-	//	-	//	100.00	//	0.0000
210	109590	上海 15Z4	-	//	-	//	-	//	100.00	//	0.0000
210	109591	上海 15Z5	-	//	-	//	-	//	100.00	//	0.0000
210	109592	上海 15Z6	-	//	-	//	-	//	100.00	//	0.0000
210	109593	四川 15Z1	-	//	-	//	-	//	100.00	//	0.0000
210	109594	四川 15Z2	-	//	-	//	-	//	100.00	//	0.0000
210	109595	四川 15Z3	-	//	-	//	-	//	100.00	//	0.0000
210	109596	四川 15Z4	-	//	-	//	-	//	100.00	//	0.0000
210	109597	福建 1513	-	//	-	//	-	//	100.00	//	0.0000

## 1. 债券现货价格涨跌情况(二〇一六年)(续)

## PRICE CHANGE OF BONDS, 2016 (Continued)

排名 Rank	代码 Code	债券名称 Bond	成交价格与成交日期(Trading Price and Date)								比2015年 收市价 涨跌幅% Change % vs. 2015 Close
			开市 Open	日期 Date	最高 High	日期 Date	最低 Low	日期 Date	年收市 Close	日期 Date	
210	109598	福建 1514	-	//	-	//	-	//	100.00	//	0.0000
210	109599	福建 1515	-	//	-	//	-	//	100.00	//	0.0000
210	109600	福建 1516	-	//	-	//	-	//	100.00	//	0.0000
210	109601	福建 15Z5	-	//	-	//	-	//	100.00	//	0.0000
210	109602	福建 15Z6	-	//	-	//	-	//	100.00	//	0.0000
210	109603	福建 15Z7	-	//	-	//	-	//	100.00	//	0.0000
210	109604	福建 15Z8	-	//	-	//	-	//	100.00	//	0.0000
210	109605	安徽 1510	-	//	-	//	-	//	100.00	//	0.0000
210	109606	安徽 1511	-	//	-	//	-	//	100.00	//	0.0000
210	109607	安徽 1512	-	//	-	//	-	//	100.00	//	0.0000
210	109608	安徽 1513	-	//	-	//	-	//	100.00	//	0.0000
210	109609	安徽 15Z3	-	//	-	//	-	//	100.00	//	0.0000
210	109610	安徽 15Z4	-	//	-	//	-	//	100.00	//	0.0000
210	109611	宁夏 15Z5	-	//	-	//	-	//	100.00	//	0.0000
210	109612	宁夏 15Z6	-	//	-	//	-	//	100.00	//	0.0000
210	109613	宁夏 1509	-	//	-	//	-	//	100.00	//	0.0000
210	109614	宁夏 1510	-	//	-	//	-	//	100.00	//	0.0000
210	109615	宁夏 1511	-	//	-	//	-	//	100.00	//	0.0000
210	109616	宁夏 1512	-	//	-	//	-	//	100.00	//	0.0000
210	109617	宁夏 15Z1	-	//	-	//	-	//	100.00	//	0.0000
210	109618	宁夏 15Z2	-	//	-	//	-	//	100.00	//	0.0000
210	109619	宁夏 15Z3	-	//	-	//	-	//	100.00	//	0.0000
210	109620	宁夏 15Z4	-	//	-	//	-	//	100.00	//	0.0000
210	109621	天津 15Z4	-	//	-	//	-	//	100.00	//	0.0000
210	109622	天津 15Z5	-	//	-	//	-	//	100.00	//	0.0000
210	109623	天津 15Z6	-	//	-	//	-	//	100.00	//	0.0000
210	109624	天津 1509	-	//	-	//	-	//	100.00	//	0.0000
210	109625	天津 1510	-	//	-	//	-	//	100.00	//	0.0000
210	109626	天津 1511	-	//	-	//	-	//	100.00	//	0.0000
210	109627	天津 1512	-	//	-	//	-	//	100.00	//	0.0000
210	109628	广东 1513	-	//	-	//	-	//	100.00	//	0.0000
210	109630	广东 1515	-	//	-	//	-	//	100.00	//	0.0000
210	109631	广东 1516	-	//	-	//	-	//	100.00	//	0.0000
210	109632	山西 15Z1	-	//	-	//	-	//	100.00	//	0.0000
210	109633	山西 15Z2	-	//	-	//	-	//	100.00	//	0.0000
210	109634	山西 1505	-	//	-	//	-	//	100.00	//	0.0000
210	109635	山西 1506	-	//	-	//	-	//	100.00	//	0.0000
210	109636	山西 1507	-	//	-	//	-	//	100.00	//	0.0000
210	109637	山西 1508	-	//	-	//	-	//	100.00	//	0.0000
210	109638	河南 1509	-	//	-	//	-	//	100.00	//	0.0000
210	109639	河南 1510	-	//	-	//	-	//	100.00	//	0.0000
210	109640	河南 1511	-	//	-	//	-	//	100.00	//	0.0000
210	109641	河南 1512	-	//	-	//	-	//	100.00	//	0.0000
210	109642	河南 15Z5	-	//	-	//	-	//	100.00	//	0.0000
210	109643	河南 15Z6	-	//	-	//	-	//	100.00	//	0.0000
210	109644	河南 15Z7	-	//	-	//	-	//	100.00	//	0.0000
210	109645	河南 15Z8	-	//	-	//	-	//	100.00	//	0.0000
210	109646	云南 1509	-	//	-	//	-	//	100.00	//	0.0000
210	109647	云南 1510	-	//	-	//	-	//	100.00	//	0.0000



## 1. 债券现货价格涨跌情况(二〇一六年)(续)

## PRICE CHANGE OF BONDS, 2016 (Continued)

排名 Rank	代码 Code	债券名称 Bond	成交价格与成交日期(Trading Price and Date)								比2015年 收市价 涨跌幅% Change % vs. 2015 Close
			开市 Open	日期 Date	最高 High	日期 Date	最低 Low	日期 Date	年收市 Close	日期 Date	
210	109648	云南 1511	-	//	-	//	-	//	100.00	//	0.0000
210	109649	云南 1512	-	//	-	//	-	//	100.00	//	0.0000
210	109650	云南 1529	-	//	-	//	-	//	100.00	//	0.0000
210	109651	云南 1513	-	//	-	//	-	//	100.00	//	0.0000
210	109652	云南 1514	-	//	-	//	-	//	100.00	//	0.0000
210	109653	云南 1515	-	//	-	//	-	//	100.00	//	0.0000
210	109654	内蒙 1525	-	//	-	//	-	//	100.00	//	0.0000
210	109655	内蒙 1526	-	//	-	//	-	//	100.00	//	0.0000
210	109656	内蒙 1527	-	//	-	//	-	//	100.00	//	0.0000
210	109657	内蒙 1528	-	//	-	//	-	//	100.00	//	0.0000
210	109658	内蒙 1509	-	//	-	//	-	//	100.00	//	0.0000
210	109659	内蒙 1510	-	//	-	//	-	//	100.00	//	0.0000
210	109660	内蒙 1511	-	//	-	//	-	//	100.00	//	0.0000
210	109661	内蒙 1512	-	//	-	//	-	//	100.00	//	0.0000
210	109662	厦门 1505	-	//	-	//	-	//	100.00	//	0.0000
210	109663	厦门 1506	-	//	-	//	-	//	100.00	//	0.0000
210	109664	厦门 1507	-	//	-	//	-	//	100.00	//	0.0000
210	109665	厦门 1508	-	//	-	//	-	//	100.00	//	0.0000
210	109666	厦门 1523	-	//	-	//	-	//	100.00	//	0.0000
210	109667	厦门 1524	-	//	-	//	-	//	100.00	//	0.0000
210	109668	宁波 1525	-	//	-	//	-	//	100.00	//	0.0000
210	109669	宁波 1526	-	//	-	//	-	//	100.00	//	0.0000
210	109670	宁波 1527	-	//	-	//	-	//	100.00	//	0.0000
210	109671	宁波 1528	-	//	-	//	-	//	100.00	//	0.0000
210	109672	贵州 1521	-	//	-	//	-	//	100.00	//	0.0000
210	109673	贵州 1522	-	//	-	//	-	//	100.00	//	0.0000
210	109674	贵州 1523	-	//	-	//	-	//	100.00	//	0.0000
210	109675	贵州 1524	-	//	-	//	-	//	100.00	//	0.0000
210	109676	江苏 1509	-	//	-	//	-	//	100.00	//	0.0000
210	109678	江苏 1511	-	//	-	//	-	//	100.00	//	0.0000
210	109679	江苏 1512	-	//	-	//	-	//	100.00	//	0.0000
210	109680	江苏 1528	-	//	-	//	-	//	100.00	//	0.0000
210	109681	江苏 1529	-	//	-	//	-	//	100.00	//	0.0000
210	109682	江苏 1513	-	//	-	//	-	//	100.00	//	0.0000
210	109683	江苏 1514	-	//	-	//	-	//	100.00	//	0.0000
210	109684	陕西 1510	-	//	-	//	-	//	100.00	//	0.0000
210	109685	陕西 1511	-	//	-	//	-	//	100.00	//	0.0000
210	109686	陕西 1512	-	//	-	//	-	//	100.00	//	0.0000
210	109687	陕西 1529	-	//	-	//	-	//	100.00	//	0.0000
210	109688	陕西 1513	-	//	-	//	-	//	100.00	//	0.0000
210	109689	陕西 1514	-	//	-	//	-	//	100.00	//	0.0000
210	109690	陕西 1515	-	//	-	//	-	//	100.00	//	0.0000
210	109691	陕西 1509	-	//	-	//	-	//	100.00	//	0.0000
210	109692	龙江 1505	-	//	-	//	-	//	100.00	//	0.0000
210	109693	龙江 1506	-	//	-	//	-	//	100.00	//	0.0000
210	109694	龙江 1507	-	//	-	//	-	//	100.00	//	0.0000
210	109695	龙江 1508	-	//	-	//	-	//	100.00	//	0.0000
210	109696	龙江 1524	-	//	-	//	-	//	100.00	//	0.0000
210	109697	龙江 1525	-	//	-	//	-	//	100.00	//	0.0000

## 1. 债券现货价格涨跌情况(二〇一六年)(续)

## PRICE CHANGE OF BONDS, 2016 (Continued)

排名 Rank	代码 Code	债券名称 Bond	成交价格与成交日期(Trading Price and Date)								比2015年 收市价 涨跌幅% Change % vs. 2015 Close
			开市 Open	日期 Date	最高 High	日期 Date	最低 Low	日期 Date	年收市 Close	日期 Date	
210	109698	宁波 1505	-	//	-	//	-	//	100.00	//	0.0000
210	109699	宁波 1506	-	//	-	//	-	//	100.00	//	0.0000
210	109700	宁波 1507	-	//	-	//	-	//	100.00	//	0.0000
210	109701	宁波 1508	-	//	-	//	-	//	100.00	//	0.0000
210	109702	大连 15Z5	-	//	-	//	-	//	100.00	//	0.0000
210	109703	大连 15Z6	-	//	-	//	-	//	100.00	//	0.0000
210	109704	大连 15Z7	-	//	-	//	-	//	100.00	//	0.0000
210	109705	大连 15Z8	-	//	-	//	-	//	100.00	//	0.0000
210	109706	大连 1505	-	//	-	//	-	//	100.00	//	0.0000
210	109707	大连 1506	-	//	-	//	-	//	100.00	//	0.0000
210	109708	大连 1507	-	//	-	//	-	//	100.00	//	0.0000
210	109709	大连 1508	-	//	-	//	-	//	100.00	//	0.0000
210	109710	吉林 1505	-	//	-	//	-	//	100.00	//	0.0000
210	109711	吉林 1506	-	//	-	//	-	//	100.00	//	0.0000
210	109712	吉林 1507	-	//	-	//	-	//	100.00	//	0.0000
210	109713	吉林 1508	-	//	-	//	-	//	100.00	//	0.0000
210	109714	吉林 15Z1	-	//	-	//	-	//	100.00	//	0.0000
210	109715	吉林 15Z2	-	//	-	//	-	//	100.00	//	0.0000
210	109716	吉林 15Z3	-	//	-	//	-	//	100.00	//	0.0000
210	109717	吉林 15Z4	-	//	-	//	-	//	100.00	//	0.0000
210	109718	北京 1505	-	//	-	//	-	//	100.00	//	0.0000
210	109719	北京 1506	-	//	-	//	-	//	100.00	//	0.0000
210	109720	北京 1507	-	//	-	//	-	//	100.00	//	0.0000
210	109721	北京 1508	-	//	-	//	-	//	100.00	//	0.0000
210	109722	北京 15Z5	-	//	-	//	-	//	100.00	//	0.0000
210	109723	北京 15Z6	-	//	-	//	-	//	100.00	//	0.0000
210	109724	北京 15Z7	-	//	-	//	-	//	100.00	//	0.0000
210	109725	北京 15Z8	-	//	-	//	-	//	100.00	//	0.0000
210	109726	北京 15Z9	-	//	-	//	-	//	100.00	//	0.0000
210	109727	湖南 1505	-	//	-	//	-	//	100.00	//	0.0000
210	109728	湖南 1506	-	//	-	//	-	//	100.00	//	0.0000
210	109729	湖南 1507	-	//	-	//	-	//	100.00	//	0.0000
210	109730	湖南 1508	-	//	-	//	-	//	100.00	//	0.0000
210	109731	上海 1508	-	//	-	//	-	//	100.00	//	0.0000
210	109732	上海 1509	-	//	-	//	-	//	100.00	//	0.0000
210	109733	贵州 15Z8	-	//	-	//	-	//	100.00	//	0.0000
210	109734	贵州 15Z5	-	//	-	//	-	//	100.00	//	0.0000
210	109735	贵州 15Z6	-	//	-	//	-	//	100.00	//	0.0000
210	109736	贵州 15Z7	-	//	-	//	-	//	100.00	//	0.0000
210	109737	贵州 1513	-	//	-	//	-	//	100.00	//	0.0000
210	109738	贵州 1514	-	//	-	//	-	//	100.00	//	0.0000
210	109739	贵州 1515	-	//	-	//	-	//	100.00	//	0.0000
210	109740	贵州 1516	-	//	-	//	-	//	100.00	//	0.0000
210	109741	山东 1513	-	//	-	//	-	//	100.00	//	0.0000
210	109742	山东 1514	-	//	-	//	-	//	100.00	//	0.0000
210	109743	山东 1515	-	//	-	//	-	//	100.00	//	0.0000
210	109744	山东 1516	-	//	-	//	-	//	100.00	//	0.0000
210	109745	浙江 1513	-	//	-	//	-	//	100.00	//	0.0000
210	109746	浙江 1514	-	//	-	//	-	//	100.00	//	0.0000

## 1. 债券现货价格涨跌情况(二〇一六年)(续)

## PRICE CHANGE OF BONDS, 2016 (Continued)

排名 Rank	代码 Code	债券名称 Bond	成交价格与成交日期(Trading Price and Date)								比2015年 收市价 涨跌幅% Change % vs. 2015 Close
			开市 Open	日期 Date	最高 High	日期 Date	最低 Low	日期 Date	年收市 Close	日期 Date	
210	109747	浙江 1515	-	//	-	//	-	//	100.00	//	0.0000
210	109748	浙江 1516	-	//	-	//	-	//	100.00	//	0.0000
210	109749	福建 1517	-	//	-	//	-	//	100.00	//	0.0000
210	109750	福建 1518	-	//	-	//	-	//	100.00	//	0.0000
210	109751	福建 1519	-	//	-	//	-	//	100.00	//	0.0000
210	109752	福建 1520	-	//	-	//	-	//	100.00	//	0.0000
210	109753	福建 1529	-	//	-	//	-	//	100.00	//	0.0000
210	109754	福建 1521	-	//	-	//	-	//	100.00	//	0.0000
210	109755	青岛 1509	-	//	-	//	-	//	100.00	//	0.0000
210	109756	青岛 1510	-	//	-	//	-	//	100.00	//	0.0000
210	109757	青岛 1511	-	//	-	//	-	//	100.00	//	0.0000
210	109758	青岛 1512	-	//	-	//	-	//	100.00	//	0.0000
210	109759	内蒙 1513	-	//	-	//	-	//	100.00	//	0.0000
210	109760	内蒙 1514	-	//	-	//	-	//	100.00	//	0.0000
210	109761	内蒙 1515	-	//	-	//	-	//	100.00	//	0.0000
210	109762	内蒙 1516	-	//	-	//	-	//	100.00	//	0.0000
210	109763	内蒙 1529	-	//	-	//	-	//	100.00	//	0.0000
210	109764	内蒙 1517	-	//	-	//	-	//	100.00	//	0.0000
210	109766	辽宁 1510	-	//	-	//	-	//	100.00	//	0.0000
210	109767	辽宁 1511	-	//	-	//	-	//	100.00	//	0.0000
210	109768	辽宁 1512	-	//	-	//	-	//	100.00	//	0.0000
210	109769	甘肃 1513	-	//	-	//	-	//	100.00	//	0.0000
210	109770	甘肃 1514	-	//	-	//	-	//	100.00	//	0.0000
210	109771	甘肃 1515	-	//	-	//	-	//	100.00	//	0.0000
210	109772	甘肃 1516	-	//	-	//	-	//	100.00	//	0.0000
210	109773	山西 1509	-	//	-	//	-	//	100.00	//	0.0000
210	109774	山西 1510	-	//	-	//	-	//	100.00	//	0.0000
210	109775	山西 1511	-	//	-	//	-	//	100.00	//	0.0000
210	109776	山西 1512	-	//	-	//	-	//	100.00	//	0.0000
210	109777	贵州 1517	-	//	-	//	-	//	100.00	//	0.0000
210	109778	贵州 1518	-	//	-	//	-	//	100.00	//	0.0000
210	109779	贵州 1519	-	//	-	//	-	//	100.00	//	0.0000
210	109780	贵州 1520	-	//	-	//	-	//	100.00	//	0.0000
210	109781	湖北 1601	-	//	-	//	-	//	100.00	//	0.0000
210	109782	湖北 1602	-	//	-	//	-	//	100.00	//	0.0000
210	109783	湖北 1603	-	//	-	//	-	//	100.00	//	0.0000
210	109784	湖北 1604	-	//	-	//	-	//	100.00	//	0.0000
210	109785	广东 16Z1	-	//	-	//	-	//	100.00	//	0.0000
210	109786	广东 16Z2	-	//	-	//	-	//	100.00	//	0.0000
210	109787	广东 16Z3	-	//	-	//	-	//	100.00	//	0.0000
210	109788	广东 1601	-	//	-	//	-	//	100.00	//	0.0000
210	109789	广东 1603	-	//	-	//	-	//	100.00	//	0.0000
210	109790	广东 1604	-	//	-	//	-	//	100.00	//	0.0000
210	109791	广东 1602	-	//	-	//	-	//	100.00	//	0.0000
210	109792	浙江 1601	-	//	-	//	-	//	100.00	//	0.0000
210	109793	浙江 1602	-	//	-	//	-	//	100.00	//	0.0000
210	109794	浙江 1603	-	//	-	//	-	//	100.00	//	0.0000
210	109795	浙江 1604	-	//	-	//	-	//	100.00	//	0.0000
210	109796	山东 1601	-	//	-	//	-	//	100.00	//	0.0000

## 1. 债券现货价格升跌情况(二〇一六年)(续)

## PRICE CHANGE OF BONDS, 2016 (Continued)

排名 Rank	代码 Code	债券名称 Bond	成交价格与成交日期(Trading Price and Date)								比2015年 收市价 升跌幅% Change % vs. 2015 Close
			开市 Open	日期 Date	最高 High	日期 Date	最低 Low	日期 Date	年收市 Close	日期 Date	
210	109797	山东 1602	-	//	-	//	-	//	100.00	//	0.0000
210	109798	山东 1603	-	//	-	//	-	//	100.00	//	0.0000
210	109799	山东 1604	-	//	-	//	-	//	100.00	//	0.0000
210	109800	山东 16Z1	-	//	-	//	-	//	100.00	//	0.0000
210	109801	山东 16Z2	-	//	-	//	-	//	100.00	//	0.0000
210	109802	山东 16Z3	-	//	-	//	-	//	100.00	//	0.0000
210	109803	山东 16Z4	-	//	-	//	-	//	100.00	//	0.0000
210	109804	内蒙 1601	-	//	-	//	-	//	100.00	//	0.0000
210	109805	内蒙 1602	-	//	-	//	-	//	100.00	//	0.0000
210	109806	内蒙 1603	-	//	-	//	-	//	100.00	//	0.0000
210	109807	内蒙 1604	-	//	-	//	-	//	100.00	//	0.0000
210	109809	江苏 1602	-	//	-	//	-	//	100.00	//	0.0000
210	109810	江苏 1603	-	//	-	//	-	//	100.00	//	0.0000
210	109811	江苏 1604	-	//	-	//	-	//	100.00	//	0.0000
210	109812	江苏 16Z1	-	//	-	//	-	//	100.00	//	0.0000
210	109813	江苏 16Z2	-	//	-	//	-	//	100.00	//	0.0000
210	109814	江苏 16Z3	-	//	-	//	-	//	100.00	//	0.0000
210	109815	江苏 16Z4	-	//	-	//	-	//	100.00	//	0.0000
210	109816	重庆 16Z1	-	//	-	//	-	//	100.00	//	0.0000
210	109817	重庆 16Z2	-	//	-	//	-	//	100.00	//	0.0000
210	109818	重庆 1601	-	//	-	//	-	//	100.00	//	0.0000
210	109819	重庆 1602	-	//	-	//	-	//	100.00	//	0.0000
210	109820	重庆 1603	-	//	-	//	-	//	100.00	//	0.0000
210	109821	重庆 1604	-	//	-	//	-	//	100.00	//	0.0000
210	109822	天津 1601	-	//	-	//	-	//	100.00	//	0.0000
210	109823	天津 1602	-	//	-	//	-	//	100.00	//	0.0000
210	109824	天津 16Z1	-	//	-	//	-	//	100.00	//	0.0000
210	109825	天津 16Z2	-	//	-	//	-	//	100.00	//	0.0000
210	109826	天津 16Z3	-	//	-	//	-	//	100.00	//	0.0000
210	109827	云南 1601	-	//	-	//	-	//	100.00	//	0.0000
210	109828	云南 1602	-	//	-	//	-	//	100.00	//	0.0000
210	109829	云南 16Z1	-	//	-	//	-	//	100.00	//	0.0000
210	109830	云南 16Z2	-	//	-	//	-	//	100.00	//	0.0000
210	109831	新疆 1601	-	//	-	//	-	//	100.00	//	0.0000
210	109832	新疆 1602	-	//	-	//	-	//	100.00	//	0.0000
210	109833	新疆 1603	-	//	-	//	-	//	100.00	//	0.0000
210	109834	新疆 1604	-	//	-	//	-	//	100.00	//	0.0000
210	109835	宁夏 1601	-	//	-	//	-	//	100.00	//	0.0000
210	109836	宁夏 1602	-	//	-	//	-	//	100.00	//	0.0000
210	109837	宁夏 1603	-	//	-	//	-	//	100.00	//	0.0000
210	109838	江西 1601	-	//	-	//	-	//	100.00	//	0.0000
210	109839	江西 1602	-	//	-	//	-	//	100.00	//	0.0000
210	109840	江西 1603	-	//	-	//	-	//	100.00	//	0.0000
210	109841	江西 1604	-	//	-	//	-	//	100.00	//	0.0000
210	109842	江西 16Z1	-	//	-	//	-	//	100.00	//	0.0000
210	109843	江西 16Z2	-	//	-	//	-	//	100.00	//	0.0000
210	109844	江西 16Z3	-	//	-	//	-	//	100.00	//	0.0000
210	109845	江西 16Z4	-	//	-	//	-	//	100.00	//	0.0000
210	109846	广西 16Z1	-	//	-	//	-	//	100.00	//	0.0000

## 1. 债券现货价格升跌情况(二〇一六年)(续)

## PRICE CHANGE OF BONDS, 2016 (Continued)

排名 Rank	代码 Code	债券名称 Bond	成交价格与成交日期(Trading Price and Date)								比2015年 收市价 升跌幅% Change % vs. 2015 Close
			开市 Open	日期 Date	最高 High	日期 Date	最低 Low	日期 Date	年收市 Close	日期 Date	
210	109847	广西 16Z2	-	//	-	//	-	//	100.00	//	0.0000
210	109848	广西 1601	-	//	-	//	-	//	100.00	//	0.0000
210	109849	广西 1602	-	//	-	//	-	//	100.00	//	0.0000
210	109850	广西 1603	-	//	-	//	-	//	100.00	//	0.0000
210	109851	广西 1604	-	//	-	//	-	//	100.00	//	0.0000
210	109852	辽宁 1601	-	//	-	//	-	//	100.00	//	0.0000
210	109853	辽宁 1602	-	//	-	//	-	//	100.00	//	0.0000
210	109854	辽宁 1603	-	//	-	//	-	//	100.00	//	0.0000
210	109855	辽宁 1604	-	//	-	//	-	//	100.00	//	0.0000
210	109856	四川 1601	-	//	-	//	-	//	100.00	//	0.0000
210	109857	四川 1602	-	//	-	//	-	//	100.00	//	0.0000
210	109858	四川 1603	-	//	-	//	-	//	100.00	//	0.0000
210	109859	四川 1604	-	//	-	//	-	//	100.00	//	0.0000
210	109860	宁夏 1604	-	//	-	//	-	//	100.00	//	0.0000
210	109861	安徽 1601	-	//	-	//	-	//	100.00	//	0.0000
210	109862	安徽 1602	-	//	-	//	-	//	100.00	//	0.0000
210	109863	安徽 1603	-	//	-	//	-	//	100.00	//	0.0000
210	109864	安徽 1604	-	//	-	//	-	//	100.00	//	0.0000
210	109865	青海 1601	-	//	-	//	-	//	100.00	//	0.0000
210	109866	青海 1602	-	//	-	//	-	//	100.00	//	0.0000
210	109867	青海 1603	-	//	-	//	-	//	100.00	//	0.0000
210	109868	青海 1604	-	//	-	//	-	//	100.00	//	0.0000
210	109869	广东 1605	-	//	-	//	-	//	100.00	//	0.0000
210	109870	广东 1606	-	//	-	//	-	//	100.00	//	0.0000
210	109871	广东 1607	-	//	-	//	-	//	100.00	//	0.0000
210	109872	广东 1608	-	//	-	//	-	//	100.00	//	0.0000
210	109873	广东 16Z4	-	//	-	//	-	//	100.00	//	0.0000
210	109874	广东 16Z5	-	//	-	//	-	//	100.00	//	0.0000
210	109875	广东 16Z6	-	//	-	//	-	//	100.00	//	0.0000
210	109876	广西 1605	-	//	-	//	-	//	100.00	//	0.0000
210	109877	广西 1606	-	//	-	//	-	//	100.00	//	0.0000
210	109878	广西 1607	-	//	-	//	-	//	100.00	//	0.0000
210	109879	广西 1608	-	//	-	//	-	//	100.00	//	0.0000
210	109880	贵州 16Z1	-	//	-	//	-	//	100.00	//	0.0000
210	109881	贵州 16Z2	-	//	-	//	-	//	100.00	//	0.0000
210	109882	贵州 16Z3	-	//	-	//	-	//	100.00	//	0.0000
210	109883	贵州 16Z4	-	//	-	//	-	//	100.00	//	0.0000
210	109884	贵州 1601	-	//	-	//	-	//	100.00	//	0.0000
210	109885	贵州 1602	-	//	-	//	-	//	100.00	//	0.0000
210	109886	贵州 1603	-	//	-	//	-	//	100.00	//	0.0000
210	109887	贵州 1604	-	//	-	//	-	//	100.00	//	0.0000
210	109888	新疆 16Z1	-	//	-	//	-	//	100.00	//	0.0000
210	109889	新疆 16Z2	-	//	-	//	-	//	100.00	//	0.0000
210	109890	新疆 16Z3	-	//	-	//	-	//	100.00	//	0.0000
210	109891	新疆 16Z4	-	//	-	//	-	//	100.00	//	0.0000
210	109892	新疆 1605	-	//	-	//	-	//	100.00	//	0.0000
210	109893	新疆 1606	-	//	-	//	-	//	100.00	//	0.0000
210	109894	新疆 1607	-	//	-	//	-	//	100.00	//	0.0000
210	109895	新疆 1608	-	//	-	//	-	//	100.00	//	0.0000

## 1. 债券现货价格升跌情况(二〇一六年)(续)

## PRICE CHANGE OF BONDS, 2016 (Continued)

排名 Rank	代码 Code	债券名称 Bond	成交价格与成交日期(Trading Price and Date)								比2015年 收市价 升跌幅% Change % vs. 2015 Close
			开市 Open	日期 Date	最高 High	日期 Date	最低 Low	日期 Date	年收市 Close	日期 Date	
210	109896	龙江 1601	-	//	-	//	-	//	100.00	//	0.0000
210	109897	龙江 1602	-	//	-	//	-	//	100.00	//	0.0000
210	109898	龙江 1603	-	//	-	//	-	//	100.00	//	0.0000
210	109899	龙江 1604	-	//	-	//	-	//	100.00	//	0.0000
210	109900	龙江 16Z1	-	//	-	//	-	//	100.00	//	0.0000
210	109901	龙江 16Z2	-	//	-	//	-	//	100.00	//	0.0000
210	109902	龙江 16Z3	-	//	-	//	-	//	100.00	//	0.0000
210	109903	龙江 16Z4	-	//	-	//	-	//	100.00	//	0.0000
210	109904	湖南 1601	-	//	-	//	-	//	100.00	//	0.0000
210	109905	湖南 1602	-	//	-	//	-	//	100.00	//	0.0000
210	109906	河北 16Z1	-	//	-	//	-	//	100.00	//	0.0000
210	109907	河北 16Z2	-	//	-	//	-	//	100.00	//	0.0000
210	109908	河北 16Z3	-	//	-	//	-	//	100.00	//	0.0000
210	109909	河北 16Z4	-	//	-	//	-	//	100.00	//	0.0000
210	109910	河北 1601	-	//	-	//	-	//	100.00	//	0.0000
210	109911	河北 1602	-	//	-	//	-	//	100.00	//	0.0000
210	109912	河北 1603	-	//	-	//	-	//	100.00	//	0.0000
210	109913	河北 1604	-	//	-	//	-	//	100.00	//	0.0000
210	109914	河南 1601	-	//	-	//	-	//	100.00	//	0.0000
210	109915	河南 1602	-	//	-	//	-	//	100.00	//	0.0000
210	109916	河南 1603	-	//	-	//	-	//	100.00	//	0.0000
210	109917	河南 1604	-	//	-	//	-	//	100.00	//	0.0000
210	109918	湖北 16Z1	-	//	-	//	-	//	100.00	//	0.0000
210	109919	湖北 16Z2	-	//	-	//	-	//	100.00	//	0.0000
210	109920	湖北 1605	-	//	-	//	-	//	100.00	//	0.0000
210	109921	湖北 1606	-	//	-	//	-	//	100.00	//	0.0000
210	109922	湖北 1607	-	//	-	//	-	//	100.00	//	0.0000
210	109923	湖北 1608	-	//	-	//	-	//	100.00	//	0.0000
210	109924	甘肃 1601	-	//	-	//	-	//	100.00	//	0.0000
210	109925	甘肃 1602	-	//	-	//	-	//	100.00	//	0.0000
210	109926	甘肃 1603	-	//	-	//	-	//	100.00	//	0.0000
210	109927	甘肃 16Z1	-	//	-	//	-	//	100.00	//	0.0000
210	109928	甘肃 16Z2	-	//	-	//	-	//	100.00	//	0.0000
210	109929	山西 1601	-	//	-	//	-	//	100.00	//	0.0000
210	109930	山西 1602	-	//	-	//	-	//	100.00	//	0.0000
210	109931	山西 1603	-	//	-	//	-	//	100.00	//	0.0000
210	109932	山西 1604	-	//	-	//	-	//	100.00	//	0.0000
210	109933	山东 1605	-	//	-	//	-	//	100.00	//	0.0000
210	109934	山东 1606	-	//	-	//	-	//	100.00	//	0.0000
210	109935	山东 1607	-	//	-	//	-	//	100.00	//	0.0000
210	109936	山东 1608	-	//	-	//	-	//	100.00	//	0.0000
210	109937	陕西 1601	-	//	-	//	-	//	100.00	//	0.0000
210	109938	陕西 1602	-	//	-	//	-	//	100.00	//	0.0000
210	109939	陕西 1603	-	//	-	//	-	//	100.00	//	0.0000
210	109940	陕西 1604	-	//	-	//	-	//	100.00	//	0.0000
210	109941	陕西 16Z1	-	//	-	//	-	//	100.00	//	0.0000
210	109942	陕西 16Z2	-	//	-	//	-	//	100.00	//	0.0000
210	109943	陕西 16Z3	-	//	-	//	-	//	100.00	//	0.0000
210	109944	陕西 16Z4	-	//	-	//	-	//	100.00	//	0.0000

## 1. 债券现货价格涨跌情况(二〇一六年)(续)

## PRICE CHANGE OF BONDS, 2016 (Continued)

排名 Rank	代码 Code	债券名称 Bond	成交价格与成交日期(Trading Price and Date)								比2015年 收市价 涨跌幅% Change % vs. 2015 Close
			开市 Open	日期 Date	最高 High	日期 Date	最低 Low	日期 Date	年收市 Close	日期 Date	
210	109945	湖南 1603	-	//	-	//	-	//	100.00	//	0.0000
210	109946	湖南 1604	-	//	-	//	-	//	100.00	//	0.0000
210	109947	海南 1601	-	//	-	//	-	//	100.00	//	0.0000
210	109948	海南 1602	-	//	-	//	-	//	100.00	//	0.0000
210	109949	海南 1603	-	//	-	//	-	//	100.00	//	0.0000
210	109950	宁波 1601	-	//	-	//	-	//	100.00	//	0.0000
210	109951	宁波 1602	-	//	-	//	-	//	100.00	//	0.0000
210	109952	宁波 1603	-	//	-	//	-	//	100.00	//	0.0000
210	109953	宁波 1604	-	//	-	//	-	//	100.00	//	0.0000
210	109954	宁波 16Z1	-	//	-	//	-	//	100.00	//	0.0000
210	109955	宁波 16Z2	-	//	-	//	-	//	100.00	//	0.0000
210	109956	宁波 16Z3	-	//	-	//	-	//	100.00	//	0.0000
210	109957	宁波 16Z4	-	//	-	//	-	//	100.00	//	0.0000
210	109958	青岛 1601	-	//	-	//	-	//	100.00	//	0.0000
210	109959	青岛 1602	-	//	-	//	-	//	100.00	//	0.0000
210	109960	青岛 1603	-	//	-	//	-	//	100.00	//	0.0000
210	109961	青岛 1604	-	//	-	//	-	//	100.00	//	0.0000
210	109962	青岛 16Z1	-	//	-	//	-	//	100.00	//	0.0000
210	109963	青岛 16Z2	-	//	-	//	-	//	100.00	//	0.0000
210	109964	青岛 16Z3	-	//	-	//	-	//	100.00	//	0.0000
210	109965	四川 16Z1	-	//	-	//	-	//	100.00	//	0.0000
210	109966	四川 16Z2	-	//	-	//	-	//	100.00	//	0.0000
210	109967	四川 16Z3	-	//	-	//	-	//	100.00	//	0.0000
210	109968	四川 16Z4	-	//	-	//	-	//	100.00	//	0.0000
210	109969	四川 1605	-	//	-	//	-	//	100.00	//	0.0000
210	109970	四川 1606	-	//	-	//	-	//	100.00	//	0.0000
210	109971	四川 1607	-	//	-	//	-	//	100.00	//	0.0000
210	109972	四川 1608	-	//	-	//	-	//	100.00	//	0.0000
210	109973	宁夏 16Z1	-	//	-	//	-	//	100.00	//	0.0000
210	109974	宁夏 16Z2	-	//	-	//	-	//	100.00	//	0.0000
210	109975	宁夏 16Z3	-	//	-	//	-	//	100.00	//	0.0000
210	109976	宁夏 16Z4	-	//	-	//	-	//	100.00	//	0.0000
210	109977	辽宁 16Z1	-	//	-	//	-	//	100.00	//	0.0000
210	109978	辽宁 16Z2	-	//	-	//	-	//	100.00	//	0.0000
210	109979	辽宁 16Z3	-	//	-	//	-	//	100.00	//	0.0000
210	109980	辽宁 16Z4	-	//	-	//	-	//	100.00	//	0.0000
210	109981	云南 16Z3	-	//	-	//	-	//	100.00	//	0.0000
210	109982	云南 16Z4	-	//	-	//	-	//	100.00	//	0.0000
210	109983	云南 1603	-	//	-	//	-	//	100.00	//	0.0000
210	109984	云南 1604	-	//	-	//	-	//	100.00	//	0.0000
210	109985	陕西 1605	-	//	-	//	-	//	100.00	//	0.0000
210	109986	陕西 1606	-	//	-	//	-	//	100.00	//	0.0000
210	109987	陕西 1607	-	//	-	//	-	//	100.00	//	0.0000
210	109988	陕西 1608	-	//	-	//	-	//	100.00	//	0.0000
210	109989	陕西 16Z5	-	//	-	//	-	//	100.00	//	0.0000
210	109990	陕西 16Z6	-	//	-	//	-	//	100.00	//	0.0000
210	109991	陕西 16Z7	-	//	-	//	-	//	100.00	//	0.0000
210	109992	陕西 16Z8	-	//	-	//	-	//	100.00	//	0.0000
210	109993	陕西 16Z9	-	//	-	//	-	//	100.00	//	0.0000

## 1. 债券现货价格升跌情况(二〇一六年)(续)

## PRICE CHANGE OF BONDS, 2016 (Continued)

排名 Rank	代码 Code	债券名称 Bond	成交价格与成交日期(Trading Price and Date)								比2015年 收市价 升跌幅% Change % vs. 2015 Close
			开市 Open	日期 Date	最高 High	日期 Date	最低 Low	日期 Date	年收市 Close	日期 Date	
210	109994	陕西 1609	-	//	-	//	-	//	100.00	//	0.0000
210	109995	陕西 1610	-	//	-	//	-	//	100.00	//	0.0000
210	109996	陕西 1611	-	//	-	//	-	//	100.00	//	0.0000
210	109997	青海 1605	-	//	-	//	-	//	100.00	//	0.0000
210	109998	青海 1606	-	//	-	//	-	//	100.00	//	0.0000
210	109999	青海 1607	-	//	-	//	-	//	100.00	//	0.0000
210	111029	06 豫投债	-	//	-	//	-	//	101.42	//	0.0000
210	112095	12 康盛债	-	//	-	//	-	//	99.36	//	0.0000
210	112108	12 舜天债	-	//	-	//	-	//	99.20	//	0.0000
210	112141	12 金王债	-	//	-	//	-	//	99.95	//	0.0000
210	112147	13 恒顺债	-	//	-	//	-	//	100.00	//	0.0000
210	112183	13 广发03	-	//	-	//	-	//	100.00	//	0.0000
210	112184	13 嘉寓债	-	//	-	//	-	//	100.00	//	0.0000
210	112195	13 东北02	-	//	-	//	-	//	100.00	//	0.0000
210	112200	14 三聚债	-	//	-	//	-	//	100.00	//	0.0000
210	112205	14 翰宇01	-	//	-	//	-	//	100.00	//	0.0000
210	112206	14 阳谷债	-	//	-	//	-	//	100.00	//	0.0000
210	112222	14 荣盛债	-	//	-	//	-	//	100.00	//	0.0000
210	112248	15 翰宇01	-	//	-	//	-	//	100.00	//	0.0000
210	112339	16 中航城	-	//	-	//	-	//	100.00	//	0.0000
210	112365	16 广业01	-	//	-	//	-	//	100.00	//	0.0000
210	112370	16 新纶债	-	//	-	//	-	//	100.00	//	0.0000
210	112379	16 新国都	-	//	-	//	-	//	100.00	//	0.0000
210	112400	16 中南债	-	//	-	//	-	//	100.00	//	0.0000
210	112402	16 华股01	-	//	-	//	-	//	100.00	//	0.0000
210	112406	16 力合债	-	//	-	//	-	//	100.00	//	0.0000
210	112408	16 新兴01	-	//	-	//	-	//	100.00	//	0.0000
210	112409	16TCL03	-	//	-	//	-	//	100.00	//	0.0000
210	112410	16 中房债	-	//	-	//	-	//	100.00	//	0.0000
210	112411	16 光线01	-	//	-	//	-	//	100.00	//	0.0000
210	112422	16 飞马债	-	//	-	//	-	//	100.00	//	0.0000
210	112432	16 冀中02	-	//	-	//	-	//	100.00	//	0.0000
210	112438	16 广宇01	-	//	-	//	-	//	100.00	//	0.0000
210	112440	16 吉保01	-	//	-	//	-	//	100.00	//	0.0000
210	112445	16 申宏02	-	//	-	//	-	//	100.00	//	0.0000
210	112448	16 莱蒙01	-	//	-	//	-	//	100.00	//	0.0000
210	112449	16 棕榈02	-	//	-	//	-	//	100.00	//	0.0000
210	112450	16 格林01	-	//	-	//	-	//	100.00	//	0.0000
210	112453	16 迪安01	-	//	-	//	-	//	100.00	//	0.0000
210	112455	16 金街01	-	//	-	//	-	//	100.00	//	0.0000
210	112458	16 盐港01	-	//	-	//	-	//	100.00	//	0.0000
210	112462	16 徐工02	-	//	-	//	-	//	100.00	//	0.0000
210	112463	16 天保01	-	//	-	//	-	//	100.00	//	0.0000
210	112464	16 东林03	-	//	-	//	-	//	100.00	//	0.0000
210	112466	16 彩塑01	-	//	-	//	-	//	100.00	//	0.0000
210	112467	16 天广01	-	//	-	//	-	//	100.00	//	0.0000
210	112470	16 江控01	-	//	-	//	-	//	100.00	//	0.0000
210	112473	16 海普瑞	-	//	-	//	-	//	100.00	//	0.0000
210	112475	16 万丰01	-	//	-	//	-	//	100.00	//	0.0000



## 1. 债券现货价格涨跌情况(二〇一六年)(续)

## PRICE CHANGE OF BONDS, 2016 (Continued)

排名 Rank	代码 Code	债券名称 Bond	成交价格与成交日期(Trading Price and Date)								比2015年 收市价 涨跌幅% Change % vs. 2015 Close
			开市 Open	日期 Date	最高 High	日期 Date	最低 Low	日期 Date	年收市 Close	日期 Date	
210	112477	16 浙富01	-	//	-	//	-	//	100.00	//	0.0000
210	112479	16 珠海债	-	//	-	//	-	//	100.00	//	0.0000
210	112481	16 广联01	-	//	-	//	-	//	100.00	//	0.0000
1961	112321	16 龙基01	100.00	04/18/2016	100.00	04/18/2016	99.00	06/23/2016	100.00	12/22/2016	-0.0010
1961	112383	16 当代债	97.00	07/11/2016	103.32	09/12/2016	97.00	07/11/2016	100.00	12/29/2016	-0.0010
1963	111048	09 渝水投	100.36	01/04/2016	100.50	01/19/2016	99.70	02/02/2016	100.15	02/03/2016	-0.0100
1964	112468	16 景峰01	100.00	12/22/2016	100.00	12/22/2016	99.99	12/29/2016	99.99	12/29/2016	-0.0100
1965	112399	16 凯迪债	101.11	08/09/2016	103.77	08/26/2016	91.85	11/22/2016	99.97	12/30/2016	-0.0300
1966	112160	12 毅昌01	99.10	01/04/2016	99.90	02/05/2016	87.88	05/20/2016	99.40	12/12/2016	-0.0302
1967	112276	15 金鸿债	101.36	01/07/2016	103.60	10/18/2016	99.40	05/03/2016	100.76	12/27/2016	-0.0397
1968	112249	15 博彦债	101.05	01/08/2016	101.40	08/30/2016	100.00	03/02/2016	101.00	12/21/2016	-0.0445
1969	101917	国债917	106.97	01/11/2016	108.99	03/10/2016	106.00	12/30/2016	106.00	12/30/2016	-0.0933
1970	112266	15 利尔01	100.00	01/06/2016	101.50	03/25/2016	95.00	07/29/2016	99.90	12/22/2016	-0.1000
1970	112326	16 中弘01	99.70	11/08/2016	99.90	12/19/2016	99.70	11/08/2016	99.90	12/19/2016	-0.1000
1970	112474	16 合泰01	100.09	12/19/2016	100.10	12/27/2016	99.90	12/30/2016	99.90	12/30/2016	-0.1000
1973	101506	国债1506	110.00	03/14/2016	110.00	03/14/2016	99.52	04/05/2016	99.86	04/05/2016	-0.1400
1974	112032	11 柳工01	100.20	01/12/2016	104.10	04/25/2016	99.81	05/17/2016	100.05	07/15/2016	-0.1497
1975	112130	12 华包债	102.30	01/18/2016	103.20	03/09/2016	95.00	11/18/2016	102.10	11/28/2016	-0.1506
1976	111055	09 华西债	100.15	01/04/2016	100.32	03/07/2016	90.07	02/23/2016	99.96	05/11/2016	-0.1897
1977	112148	12 光电债	102.00	01/08/2016	102.90	02/15/2016	102.00	01/08/2016	102.79	08/30/2016	-0.2010
1978	112233	14 漳发债	106.41	06/30/2016	108.50	09/14/2016	104.76	11/04/2016	104.76	11/04/2016	-0.2086
1979	101611	国债1611	100.10	06/29/2016	100.25	08/16/2016	98.02	08/17/2016	99.79	12/21/2016	-0.2110
1980	112065	12 柳工债	103.99	01/06/2016	110.52	07/12/2016	100.10	10/27/2016	100.30	12/16/2016	-0.2437
1981	112155	12 正邦债	98.85	01/04/2016	100.00	11/07/2016	90.01	05/20/2016	99.30	12/28/2016	-0.2511
1982	112376	16 侨城01	100.06	06/27/2016	100.06	06/27/2016	99.67	11/18/2016	99.72	11/30/2016	-0.2780
1983	112109	12 南糖债	101.70	01/06/2016	103.50	10/26/2016	100.30	10/10/2016	101.40	12/30/2016	-0.2950
1984	111035	06 节能债	100.20	01/27/2016	100.25	02/03/2016	90.43	02/23/2016	100.00	03/30/2016	-0.2991
1985	101612	国债1612	100.10	06/03/2016	100.90	08/08/2016	99.70	12/30/2016	99.70	12/30/2016	-0.3000
1986	112166	12 河钢02	104.00	01/15/2016	105.80	03/22/2016	99.02	07/14/2016	103.70	10/18/2016	-0.3364
1987	112180	12 奥飞债	101.15	01/07/2016	110.00	03/28/2016	100.00	01/27/2016	100.80	12/30/2016	-0.3470
1988	112286	15 海伟01	100.35	01/05/2016	102.60	02/24/2016	100.00	12/26/2016	100.00	12/29/2016	-0.3488
1989	100213	国债0213	100.19	01/04/2016	101.51	02/05/2016	98.99	12/20/2016	99.98	12/30/2016	-0.3657
1990	112070	12 中泰债	106.10	01/07/2016	106.50	03/23/2016	96.00	02/02/2016	105.40	12/29/2016	-0.3781
1991	112212	14 中山债	103.00	01/13/2016	103.17	04/12/2016	102.00	06/29/2016	102.10	12/20/2016	-0.3902
1992	101315	国债1315	102.50	01/11/2016	104.99	06/29/2016	101.37	02/03/2016	101.68	10/21/2016	-0.4114
1993	112193	13 美邦01	100.39	01/04/2016	100.58	01/06/2016	96.97	06/14/2016	99.97	12/30/2016	-0.4164
1994	112149	12 芭田债	101.50	01/11/2016	103.20	11/09/2016	100.60	01/15/2016	101.75	12/27/2016	-0.4403
1995	112270	15 华邦债	101.09	01/12/2016	102.64	09/29/2016	100.00	04/14/2016	100.64	12/26/2016	-0.4550
1996	112334	16 国购01	99.99	04/22/2016	102.00	06/30/2016	93.05	06/08/2016	99.51	12/27/2016	-0.4950
1997	111031	06 鄂能债	100.69	01/05/2016	100.74	01/12/2016	99.81	04/26/2016	100.00	05/13/2016	-0.4965
1998	112026	11 新兴01	100.54	01/04/2016	100.54	01/04/2016	95.00	01/05/2016	100.04	03/14/2016	-0.4973
1999	112164	12 河钢01	100.63	01/04/2016	101.80	03/02/2016	99.98	03/23/2016	99.99	03/23/2016	-0.4976
2000	112158	12 民生债	100.57	01/04/2016	100.58	01/25/2016	99.80	03/04/2016	100.01	03/08/2016	-0.4985
2001	112346	16 惠誉01	99.99	05/09/2016	101.80	10/24/2016	97.00	05/20/2016	99.50	12/27/2016	-0.5000
2001	112472	16 裕同01	100.00	12/09/2016	100.00	12/09/2016	97.92	12/22/2016	99.50	12/30/2016	-0.5000
2003	112237	15 辉煌01	101.78	01/13/2016	101.78	01/13/2016	100.79	07/06/2016	100.94	11/17/2016	-0.5096
2004	112245	15 顺鑫01	102.20	01/11/2016	103.02	12/06/2016	101.08	12/09/2016	101.08	12/23/2016	-0.5118
2005	112427	16 滨房01	100.38	10/27/2016	100.38	10/27/2016	97.34	12/27/2016	99.45	12/30/2016	-0.5500
2005	112434	16 正商03	100.00	12/20/2016	100.00	12/20/2016	98.80	12/21/2016	99.45	12/28/2016	-0.5500

## 1. 债券现货价格涨跌情况(二〇一六年)(续)

## PRICE CHANGE OF BONDS, 2016 (Continued)

排名 Rank	代码 Code	债券名称 Bond	成交价格与成交日期(Trading Price and Date)								比2015年 收市价 涨跌幅% Change % vs. 2015 Close
			开市 Open	日期 Date	最高 High	日期 Date	最低 Low	日期 Date	年收市 Close	日期 Date	
2007	112213	14 中超债	105.00	01/15/2016	105.90	02/15/2016	101.70	06/30/2016	104.99	11/21/2016	-0.5777
2008	112172	13 普邦债	101.80	01/04/2016	102.60	10/19/2016	99.20	12/29/2016	101.30	12/29/2016	-0.5888
2009	112419	16 河钢01	101.50	08/22/2016	101.50	08/22/2016	99.22	12/30/2016	99.40	12/30/2016	-0.6000
2010	112259	15 甘电债	100.90	02/17/2016	103.70	10/25/2016	93.00	02/17/2016	99.50	12/30/2016	-0.6490
2011	112215	14 万马01	105.30	01/04/2016	106.45	01/25/2016	104.50	05/06/2016	104.60	12/16/2016	-0.6648
2012	112142	12 格林债	105.45	01/04/2016	108.80	10/21/2016	99.90	03/29/2016	104.50	12/30/2016	-0.6654
2013	112179	13 南洋债	101.50	01/04/2016	104.50	11/09/2016	101.00	01/05/2016	102.10	12/30/2016	-0.6732
2014	112232	14 长证债	104.60	01/05/2016	111.10	11/14/2016	100.70	12/21/2016	103.99	12/27/2016	-0.6791
2015	112267	15 阳房02	100.10	01/28/2016	102.00	10/13/2016	97.00	05/24/2016	100.80	12/23/2016	-0.6897
2016	112002	08 中联债	100.51	01/04/2016	110.00	01/25/2016	99.90	04/07/2016	99.97	04/18/2016	-0.7072
2017	112176	13 大立债	100.50	01/22/2016	100.50	01/22/2016	99.78	04/27/2016	99.78	04/27/2016	-0.7194
2018	112157	12 科陆01	101.20	01/15/2016	103.00	03/28/2016	97.00	03/28/2016	101.00	12/23/2016	-0.7371
2019	112296	15 东北债	101.10	01/28/2016	101.80	11/16/2016	100.08	04/22/2016	100.32	12/27/2016	-0.7460
2020	112156	12 中顺债	102.20	01/07/2016	103.75	03/22/2016	100.20	12/29/2016	101.30	12/30/2016	-0.7835
2021	112139	12 北新债	103.44	01/07/2016	110.00	03/16/2016	94.00	03/10/2016	101.20	12/29/2016	-0.7843
2022	112343	16 魏桥01	100.00	05/23/2016	102.30	10/20/2016	99.20	12/28/2016	99.20	12/28/2016	-0.8000
2023	112264	15 亚迪01	101.70	01/06/2016	102.20	07/12/2016	100.20	12/26/2016	100.65	12/30/2016	-0.8384
2024	101308	国债1308	101.90	01/05/2016	104.91	06/08/2016	93.00	07/19/2016	101.13	12/28/2016	-0.8569
2025	112446	16 申宏03	100.00	11/08/2016	100.00	11/08/2016	90.00	12/15/2016	99.11	12/20/2016	-0.8880
2026	112117	12 福发债	107.50	01/13/2016	108.00	02/16/2016	96.01	06/29/2016	106.50	12/30/2016	-0.9302
2027	112127	12 华西债	101.50	01/04/2016	102.50	04/21/2016	92.10	02/26/2016	100.55	12/30/2016	-0.9360
2028	112170	12 濮耐01	100.71	01/04/2016	101.71	09/06/2016	99.26	11/03/2016	100.10	12/30/2016	-0.9499
2029	112033	11 柳工02	103.85	01/06/2016	104.20	08/12/2016	99.89	03/02/2016	102.85	12/16/2016	-0.9639
2030	112144	12 晨鸣债	101.70	01/04/2016	103.80	03/09/2016	99.86	12/20/2016	100.50	12/30/2016	-0.9852
2031	112028	11 冀能债	100.90	01/06/2016	100.90	01/06/2016	99.75	04/28/2016	100.00	04/28/2016	-0.9901
2032	112336	16 太安债	101.50	04/07/2016	104.68	10/25/2016	99.00	12/30/2016	99.00	12/30/2016	-1.0000
2032	112351	16 步高01	100.00	04/19/2016	100.35	04/19/2016	95.02	07/27/2016	99.00	12/29/2016	-1.0000
2032	112358	16BOE01	98.35	04/26/2016	100.60	08/12/2016	97.35	12/19/2016	99.00	12/28/2016	-1.0000
2032	112420	16 潮宏01	99.00	12/20/2016	99.00	12/20/2016	99.00	12/20/2016	99.00	12/20/2016	-1.0000
2032	112425	16 河钢02	99.00	12/28/2016	99.00	12/28/2016	99.00	12/28/2016	99.00	12/28/2016	-1.0000
2032	112483	16 宝新01	99.00	12/29/2016	99.00	12/29/2016	99.00	12/29/2016	99.00	12/29/2016	-1.0000
2038	100907	国债0907	90.01	05/04/2016	98.98	05/20/2016	90.01	05/04/2016	98.98	05/20/2016	-1.0200
2039	112234	14 中弘债	101.68	01/07/2016	105.20	12/26/2016	100.21	12/27/2016	100.57	12/27/2016	-1.0391
2040	111058	09 黄城投	104.95	05/30/2016	105.18	08/09/2016	103.88	11/07/2016	103.88	11/07/2016	-1.0667
2041	112161	13 传化债	103.00	01/07/2016	104.00	03/14/2016	92.72	11/16/2016	101.10	12/29/2016	-1.0763
2042	112118	12 金螳01	102.50	03/03/2016	102.50	03/03/2016	99.60	06/07/2016	100.60	12/29/2016	-1.0816
2043	112075	12 雅致01	101.20	02/18/2016	101.60	03/15/2016	100.40	12/21/2016	100.40	12/21/2016	-1.0837
2044	101509	国债1509	110.00	03/08/2016	110.00	03/08/2016	84.60	04/21/2016	98.90	05/06/2016	-1.1000
2045	101512	国债1512	101.86	01/04/2016	101.86	01/04/2016	99.53	08/16/2016	100.73	10/20/2016	-1.1133
2046	112171	12 久联债	105.50	01/08/2016	106.50	03/17/2016	100.00	12/21/2016	104.00	12/27/2016	-1.1294
2047	112058	11 中粮01	101.00	01/04/2016	102.25	02/23/2016	99.43	04/20/2016	100.20	12/30/2016	-1.1347
2048	112242	15 岭南债	102.00	01/14/2016	102.00	01/14/2016	99.80	01/27/2016	102.00	11/09/2016	-1.1628
2049	101313	国债1313	103.49	02/05/2016	103.49	02/05/2016	100.41	06/07/2016	100.82	12/02/2016	-1.1666
2050	112049	11 安泰01	102.50	01/21/2016	102.50	01/21/2016	101.30	05/24/2016	101.30	05/24/2016	-1.1707
2051	112174	13 广田01	101.80	01/07/2016	103.75	03/23/2016	100.00	12/26/2016	101.00	12/30/2016	-1.1751
2052	112255	15 濮耐01	100.20	01/04/2016	108.88	09/23/2016	97.42	06/08/2016	100.00	12/30/2016	-1.1770
2053	112031	11 晨鸣债	101.40	01/06/2016	101.40	01/06/2016	99.69	06/07/2016	100.01	07/01/2016	-1.1789
2054	112094	11 中利债	102.80	01/04/2016	103.68	01/12/2016	96.00	10/20/2016	100.30	12/30/2016	-1.1891
2055	112423	16 株国投	100.50	11/08/2016	102.80	11/08/2016	97.00	12/20/2016	98.80	12/30/2016	-1.2000

## 1. 债券现货价格涨跌情况(二〇一六年)(续)

## PRICE CHANGE OF BONDS, 2016 (Continued)

排名 Rank	代码 Code	债券名称 Bond	成交价格与成交日期(Trading Price and Date)								比2015年 收市价 涨跌幅% Change % vs. 2015 Close
			开市 Open	日期 Date	最高 High	日期 Date	最低 Low	日期 Date	年收市 Close	日期 Date	
2056	112263	15 中房债	101.00	06/21/2016	101.00	06/21/2016	101.00	06/21/2016	101.00	09/14/2016	-1.2003
2057	112194	13 东北01	96.00	02/19/2016	106.02	06/30/2016	96.00	02/19/2016	103.72	12/09/2016	-1.2190
2058	112089	12 万丰01	102.00	01/11/2016	102.75	02/19/2016	92.00	11/18/2016	100.35	12/30/2016	-1.2303
2059	112236	15 本钢01	101.40	01/04/2016	102.84	01/20/2016	96.00	06/08/2016	100.10	12/30/2016	-1.2723
2060	112258	15 荣盛03	102.80	01/14/2016	104.00	10/21/2016	99.95	06/24/2016	100.00	12/28/2016	-1.2833
2061	112187	13 国元02	103.43	01/06/2016	105.00	04/06/2016	102.06	05/20/2016	102.10	12/19/2016	-1.2859
2062	112282	15 西部01	101.80	08/29/2016	101.80	08/29/2016	99.89	12/28/2016	99.89	12/28/2016	-1.3471
2063	112101	12 安泰债	102.20	01/22/2016	102.37	03/09/2016	93.01	04/20/2016	100.80	11/11/2016	-1.3699
2064	112175	13 三九01	102.20	05/13/2016	103.00	08/10/2016	100.60	12/14/2016	100.60	12/14/2016	-1.3725
2065	112202	14 嘉杰债	103.00	01/12/2016	105.05	11/04/2016	99.00	02/03/2016	102.00	12/28/2016	-1.4474
2066	111067	14 邯中小	104.00	01/12/2016	104.00	01/12/2016	89.28	04/29/2016	101.50	11/14/2016	-1.4563
2067	112071	11 智光债	101.00	01/04/2016	102.50	04/01/2016	92.53	06/13/2016	100.49	12/29/2016	-1.4611
2068	112098	11 新野02	102.00	01/05/2016	103.00	03/10/2016	100.00	03/04/2016	100.50	12/27/2016	-1.4706
2069	112107	12 云内债	104.00	01/05/2016	108.00	09/01/2016	95.15	04/20/2016	102.44	12/29/2016	-1.4990
2070	112322	16 涪陵01	100.90	04/06/2016	101.60	08/29/2016	98.00	12/22/2016	98.50	12/22/2016	-1.5000
2070	112350	16 软控01	100.00	04/26/2016	101.55	11/03/2016	98.50	12/23/2016	98.50	12/27/2016	-1.5000
2072	112077	12 天沃债	101.78	01/04/2016	103.00	01/21/2016	91.68	07/27/2016	99.88	12/30/2016	-1.5951
2073	112096	12 国创债	102.20	01/04/2016	111.00	11/08/2016	99.61	12/22/2016	101.00	12/30/2016	-1.6055
2074	112076	12 雅致02	107.50	07/28/2016	107.50	07/28/2016	102.30	12/26/2016	102.30	12/29/2016	-1.6346
2075	112068	11 棕榈债	100.74	01/05/2016	110.82	03/11/2016	99.01	04/18/2016	100.30	12/30/2016	-1.6667
2076	112056	11 远兴债	101.80	01/04/2016	102.80	01/14/2016	92.00	10/18/2016	100.10	12/30/2016	-1.6709
2077	111056	09 湖交投	100.98	01/04/2016	101.00	01/12/2016	98.00	05/18/2016	99.11	05/18/2016	-1.6746
2078	101502	国债1502	101.01	03/22/2016	104.98	04/08/2016	101.01	03/22/2016	103.20	11/16/2016	-1.7059
2079	112119	12 恒邦债	102.00	01/04/2016	104.01	06/27/2016	93.14	02/24/2016	100.80	12/28/2016	-1.7065
2080	112312	16 徐工01	99.39	05/04/2016	101.06	09/28/2016	98.28	12/16/2016	98.28	12/16/2016	-1.7200
2081	112126	12 科伦01	103.60	01/06/2016	104.00	03/28/2016	93.63	03/02/2016	101.80	12/30/2016	-1.7375
2082	100303	国债0303	103.52	01/04/2016	105.99	02/16/2016	98.10	12/15/2016	101.66	12/30/2016	-1.7778
2083	112138	12 苏宁01	103.08	01/04/2016	108.35	03/09/2016	100.10	12/20/2016	101.50	12/30/2016	-1.7910
2084	112100	12 盾安债	102.30	01/07/2016	110.00	07/27/2016	100.33	12/19/2016	100.55	12/29/2016	-1.8066
2085	112461	16 龙控02	98.16	12/23/2016	98.16	12/23/2016	98.16	12/23/2016	98.16	12/23/2016	-1.8400
2086	112093	11 亚迪01	102.50	01/07/2016	103.00	01/08/2016	100.00	12/20/2016	100.60	12/30/2016	-1.8546
2087	112097	12 亚厦债	101.00	01/04/2016	102.00	04/25/2016	99.35	12/08/2016	100.30	12/14/2016	-1.8591
2088	112152	12 亚达债	102.00	01/11/2016	102.00	01/11/2016	99.80	02/16/2016	100.00	02/26/2016	-1.8646
2089	112039	11 黔轮债	103.54	01/12/2016	103.54	01/12/2016	99.80	06/20/2016	101.50	11/24/2016	-1.8850
2090	112120	12 联发债	104.00	01/08/2016	104.00	01/08/2016	102.00	12/29/2016	102.00	12/29/2016	-1.9231
2091	112137	12 康得债	104.00	01/14/2016	104.50	05/18/2016	100.00	12/19/2016	101.80	12/30/2016	-1.9268
2092	112221	14 万里债	105.67	01/13/2016	108.30	03/10/2016	95.60	02/22/2016	103.75	12/28/2016	-1.9376
2093	111057	09 瓮城投	103.00	01/15/2016	103.00	01/15/2016	100.06	09/01/2016	100.09	09/06/2016	-1.9821
2094	112030	11 鲁西债	105.60	01/07/2016	105.75	03/09/2016	95.50	01/07/2016	103.50	12/29/2016	-1.9886
2095	101114	国债1114	110.00	03/08/2016	110.00	03/08/2016	91.88	04/14/2016	98.00	06/03/2016	-2.0000
2095	112310	16 美的债	99.60	06/15/2016	100.05	10/12/2016	98.00	12/30/2016	98.00	12/30/2016	-2.0000
2095	112359	16 魏桥03	99.90	05/23/2016	101.50	10/11/2016	98.00	12/30/2016	98.00	12/30/2016	-2.0000
2095	112460	16 安控债	98.00	12/28/2016	98.00	12/28/2016	98.00	12/28/2016	98.00	12/28/2016	-2.0000
2099	112238	15 振业债	102.90	01/07/2016	104.00	03/08/2016	101.00	11/09/2016	101.20	12/26/2016	-2.0329
2100	112040	11 建能债	104.50	01/08/2016	104.50	01/08/2016	101.01	09/13/2016	102.10	12/13/2016	-2.0342
2101	112022	10 南玻02	103.20	01/06/2016	103.25	01/22/2016	93.50	03/01/2016	101.10	12/29/2016	-2.0349
2102	112046	11 华孚01	102.20	01/08/2016	102.50	01/22/2016	100.00	10/20/2016	100.10	11/15/2016	-2.0548
2103	112143	12 粤电01	104.60	01/07/2016	104.75	09/26/2016	101.80	12/22/2016	101.80	12/26/2016	-2.1154
2103	112162	12 粤电债	105.50	02/18/2016	110.00	05/19/2016	100.00	12/26/2016	101.80	12/30/2016	-2.1154

## 1. 债券现货价格升跌情况(二〇一六年)(续)

## PRICE CHANGE OF BONDS, 2016 (Continued)

排名 Rank	代码 Code	债券名称 Bond	成交价格与成交日期(Trading Price and Date)								比2015年 收市价 升跌幅% Change % vs. 2015 Close
			开市 Open	日期 Date	最高 High	日期 Date	最低 Low	日期 Date	年收市 Close	日期 Date	
2105	112364	16 云白01	110.00	07/04/2016	110.00	07/04/2016	97.06	12/16/2016	97.88	12/26/2016	-2.1200
2106	112103	12 海型债	102.90	01/15/2016	102.90	01/15/2016	100.30	06/16/2016	100.45	12/22/2016	-2.1432
2107	111019	02 广核债	102.20	01/05/2016	105.20	05/03/2016	94.32	04/22/2016	100.00	12/22/2016	-2.1517
2108	112078	12 太钢01	101.30	01/04/2016	105.00	08/12/2016	96.00	01/28/2016	100.35	12/29/2016	-2.1730
2109	101425	国债1425	118.22	09/26/2016	118.22	09/26/2016	118.22	09/26/2016	118.22	09/26/2016	-2.1763
2110	112225	14 恒运01	104.80	04/06/2016	105.80	07/14/2016	102.50	12/29/2016	102.50	12/29/2016	-2.1947
2111	112092	12 海药债	101.00	02/22/2016	110.00	06/08/2016	94.50	03/23/2016	100.73	11/24/2016	-2.2029
2112	112153	12 科伦02	103.70	01/14/2016	104.50	04/18/2016	100.85	06/06/2016	101.00	12/27/2016	-2.2265
2113	111063	11 富阳债	106.00	01/06/2016	107.40	04/13/2016	101.00	12/27/2016	105.28	12/30/2016	-2.2461
2114	112019	09 宣化债	102.00	01/05/2016	103.00	10/19/2016	92.05	02/26/2016	100.00	12/30/2016	-2.2473
2115	112066	11 西建债	104.20	01/19/2016	105.50	03/24/2016	96.00	01/19/2016	101.15	12/02/2016	-2.2705
2116	112210	14 金禾债	103.10	01/07/2016	103.30	01/13/2016	100.75	12/30/2016	100.75	12/30/2016	-2.2793
2117	112203	14 北农债	109.40	01/20/2016	110.50	03/17/2016	105.10	05/30/2016	106.50	12/29/2016	-2.2936
2118	111064	11 长交债	103.40	03/03/2016	104.30	05/11/2016	100.65	11/14/2016	101.50	12/28/2016	-2.3099
2119	112218	14 山证01	103.20	01/13/2016	103.20	01/13/2016	100.80	12/23/2016	100.80	12/23/2016	-2.3256
2120	112050	11 报喜01	102.50	01/06/2016	102.50	01/06/2016	99.63	11/21/2016	100.10	11/21/2016	-2.3463
2121	112167	12 莱士债	103.70	01/07/2016	104.25	01/19/2016	98.86	06/21/2016	101.30	12/23/2016	-2.3614
2122	112079	12 长安债	103.00	01/08/2016	108.85	03/03/2016	100.01	12/21/2016	100.55	12/30/2016	-2.3748
2123	112055	11 徐工01	102.21	01/04/2016	110.69	09/05/2016	99.79	12/20/2016	99.98	12/26/2016	-2.4005
2124	101311	国债1311	104.01	01/18/2016	104.89	10/21/2016	97.50	12/16/2016	101.38	12/16/2016	-2.4190
2125	112124	11 徐工02	103.10	01/06/2016	105.00	09/21/2016	99.80	12/20/2016	100.30	12/29/2016	-2.4319
2126	111018	02 电网15	102.90	01/08/2016	102.90	01/08/2016	91.52	11/16/2016	100.30	12/30/2016	-2.4329
2127	112257	15 荣盛02	102.00	01/04/2016	103.50	03/17/2016	99.10	12/15/2016	100.00	12/30/2016	-2.4390
2128	111060	10 佳城投	104.20	01/04/2016	104.50	03/24/2016	100.03	12/06/2016	100.27	12/29/2016	-2.4876
2129	112307	15 投资01	100.20	02/26/2016	102.50	10/25/2016	97.47	12/19/2016	97.50	12/29/2016	-2.5000
2130	112074	12 华茂债	102.70	01/20/2016	103.17	03/30/2016	96.00	10/25/2016	100.50	12/30/2016	-2.5218
2131	112181	13 广发01	103.44	01/08/2016	103.85	03/24/2016	94.00	01/11/2016	100.80	12/14/2016	-2.5560
2132	112035	11 国脉债	95.00	01/22/2016	105.00	04/13/2016	95.00	01/22/2016	102.31	12/29/2016	-2.5619
2133	112196	13 苏宁债	106.30	01/04/2016	108.80	10/20/2016	103.04	12/22/2016	104.50	12/30/2016	-2.5641
2134	112318	16 白药01	100.30	03/18/2016	100.50	07/22/2016	97.43	12/21/2016	97.43	12/28/2016	-2.5670
2135	112188	13 渤租债	104.65	01/07/2016	105.30	08/12/2016	100.00	12/22/2016	102.00	12/30/2016	-2.5788
2136	112320	16 蓝标债	99.80	04/29/2016	100.60	09/06/2016	97.40	12/28/2016	97.40	12/28/2016	-2.6000
2137	112083	11 国星债	104.00	01/13/2016	104.00	01/13/2016	100.26	11/30/2016	100.61	12/26/2016	-2.6041
2138	111050	09 华菱债	96.86	01/04/2016	98.49	02/17/2016	80.37	07/06/2016	94.15	12/30/2016	-2.6320
2139	111051	09 怀化债	107.43	01/04/2016	117.08	10/13/2016	103.20	12/26/2016	104.52	12/30/2016	-2.7097
2140	112197	13 山证01	102.79	01/08/2016	102.79	01/08/2016	99.98	11/08/2016	100.00	11/09/2016	-2.7143
2141	112190	11 亚迪02	107.20	01/07/2016	110.00	06/16/2016	102.11	12/19/2016	104.20	12/30/2016	-2.7994
2142	111026	05 粤交通	106.80	01/07/2016	108.80	07/06/2016	103.46	12/26/2016	103.80	12/30/2016	-2.8090
2143	112154	12 盐湖01	105.90	01/11/2016	107.80	03/25/2016	100.30	09/05/2016	103.00	12/30/2016	-2.8302
2144	112317	16 太安01	99.65	07/15/2016	99.68	07/19/2016	97.14	12/28/2016	97.14	12/28/2016	-2.8630
2145	112080	12 万向债	103.40	01/04/2016	103.48	03/15/2016	100.20	12/20/2016	100.52	12/29/2016	-2.8792
2146	112081	11 新野01	103.00	01/05/2016	103.90	03/11/2016	93.18	01/08/2016	100.70	12/19/2016	-2.8930
2147	112052	11 许继债	107.88	01/13/2016	107.88	01/13/2016	100.01	02/22/2016	104.00	12/14/2016	-2.8945
2148	112413	16 兴蓉01	99.00	09/01/2016	100.80	10/21/2016	90.69	12/14/2016	97.10	12/16/2016	-2.9000
2149	112064	12 隆平债	104.00	01/06/2016	104.67	03/28/2016	98.00	01/06/2016	100.40	12/29/2016	-2.9952
2150	112207	14 锦龙债	103.20	01/21/2016	103.90	03/14/2016	98.80	12/22/2016	100.65	12/30/2016	-3.0308
2151	112150	12 银轮债	103.00	01/20/2016	103.89	01/29/2016	100.60	12/20/2016	100.71	12/27/2016	-3.0629
2152	112112	12 江泥01	105.00	03/03/2016	105.30	03/03/2016	101.90	12/26/2016	101.90	12/26/2016	-3.1000
2153	112034	11 陕气债	108.05	01/06/2016	109.10	08/15/2016	100.00	07/04/2016	104.50	12/29/2016	-3.1520

## 1. 债券现货价格涨跌情况(二〇一六年)(续)

## PRICE CHANGE OF BONDS, 2016 (Continued)

排名 Rank	代码 Code	债券名称 Bond	成交价格与成交日期(Trading Price and Date)								比2015年 收市价 涨跌幅% Change % vs. 2015 Close
			开市 Open	日期 Date	最高 High	日期 Date	最低 Low	日期 Date	年收市 Close	日期 Date	
2154	112199	14 铁岭债	103.98	01/29/2016	104.20	03/22/2016	94.00	02/19/2016	101.20	12/29/2016	-3.1579
2155	112311	16 昆仑01	100.00	03/11/2016	100.14	03/14/2016	90.00	09/30/2016	96.82	12/30/2016	-3.1770
2156	112069	12 明牌债	103.80	01/06/2016	103.80	01/06/2016	99.05	01/12/2016	100.50	12/30/2016	-3.1792
2157	112044	11 中泰01	107.87	01/19/2016	108.01	04/08/2016	103.90	05/19/2016	104.40	12/29/2016	-3.2168
2158	112235	15 福星01	107.50	01/07/2016	119.11	03/07/2016	104.00	12/23/2016	104.69	12/26/2016	-3.2403
2159	112452	16 阳城02	97.00	12/29/2016	97.00	12/29/2016	96.50	12/30/2016	96.75	12/30/2016	-3.2500
2160	112240	15 华联债	104.03	01/04/2016	108.50	03/18/2016	100.51	12/15/2016	101.35	12/30/2016	-3.4467
2161	111059	09 宿建投	103.50	01/05/2016	103.60	01/08/2016	99.01	09/01/2016	100.02	11/30/2016	-3.4556
2162	112043	11 东控02	101.57	02/29/2016	103.53	03/04/2016	95.01	05/26/2016	100.00	09/14/2016	-3.4739
2163	112057	11 东磁债	103.60	01/07/2016	103.61	03/01/2016	95.10	03/01/2016	100.00	12/20/2016	-3.4749
2164	112048	11 凯迪债	109.50	01/04/2016	109.93	02/16/2016	103.80	06/06/2016	105.50	12/30/2016	-3.6530
2165	101507	国债1507	104.42	09/27/2016	104.42	09/27/2016	104.42	09/27/2016	104.42	09/27/2016	-3.7310
2166	112004	08 中粮债	107.79	01/12/2016	107.79	01/12/2016	97.03	01/20/2016	103.00	12/30/2016	-3.7383
2167	112062	12 新都债	104.18	01/07/2016	104.19	01/08/2016	96.00	01/07/2016	100.29	12/29/2016	-3.7424
2168	111052	09 哈城投	107.90	01/04/2016	118.50	05/26/2016	104.00	07/01/2016	104.50	12/30/2016	-3.7629
2169	112045	11 宗申债	106.30	01/13/2016	106.30	01/13/2016	101.20	12/21/2016	102.00	12/22/2016	-3.7736
2170	112102	12 大康债	102.00	01/06/2016	113.00	08/02/2016	100.00	03/01/2016	100.49	12/29/2016	-3.8421
2171	112456	16 金街02	98.80	12/06/2016	98.80	12/06/2016	96.10	12/16/2016	96.10	12/22/2016	-3.9000
2172	112192	13 赤湾01	104.60	01/08/2016	135.00	06/06/2016	99.51	09/19/2016	100.00	10/17/2016	-3.9293
2173	112428	16 桂资03	99.80	12/06/2016	99.80	12/06/2016	96.00	12/29/2016	96.00	12/29/2016	-4.0000
2174	112204	14 好想债	108.00	01/05/2016	115.30	10/10/2016	97.00	07/26/2016	104.50	12/28/2016	-4.1276
2175	112457	16 魏桥05	98.00	12/13/2016	99.00	12/21/2016	92.60	12/30/2016	95.80	12/30/2016	-4.2000
2176	112198	14 欧菲债	103.50	01/11/2016	104.65	02/18/2016	100.10	12/20/2016	100.30	12/30/2016	-4.2025
2177	101516	国债1516	92.96	03/04/2016	104.58	07/18/2016	92.96	03/04/2016	98.00	12/28/2016	-4.3902
2178	112088	12 富春01	103.20	01/05/2016	106.00	01/05/2016	96.00	03/28/2016	100.70	12/22/2016	-5.0009
2179	111023	03 中铁债	108.80	01/08/2016	112.00	03/24/2016	98.10	01/20/2016	99.50	12/30/2016	-5.2381
2180	112355	16 桂资01	99.12	06/15/2016	100.70	10/17/2016	93.00	12/22/2016	94.50	12/29/2016	-5.5000
2181	112051	11 报喜02	105.50	01/15/2016	106.01	01/29/2016	99.40	12/30/2016	99.85	12/30/2016	-5.8000
2182	112220	14 福星01	114.17	01/04/2016	117.00	02/26/2016	104.00	01/27/2016	107.49	12/30/2016	-5.8509
2183	100913	国债0913	93.00	06/22/2016	93.00	06/22/2016	93.00	06/22/2016	93.00	06/22/2016	-7.0000
2184	101505	国债1505	102.02	01/13/2016	105.53	06/30/2016	95.00	12/14/2016	95.06	12/27/2016	-7.6988
2185	112059	11 联化债	108.20	02/18/2016	112.00	11/25/2016	103.00	12/29/2016	103.00	12/29/2016	-13.1535
2186	128009	歌尔转债	140.89	01/04/2016	141.20	01/04/2016	115.30	12/20/2016	121.00	12/30/2016	-13.4102

注:本年除息债券涨跌幅=收市价/(开市价×调整因子)×100%-100%,调整因子=除权参考价/股权登记日收市价。

Note: Ex-Right Bonds Price Change % = Close / (Open × Adjusting Factor) × 100% - 100%,

Adjusting Factor = Ex-Right Price / Reg. Date Close.

## 2. 债券现货成交统计

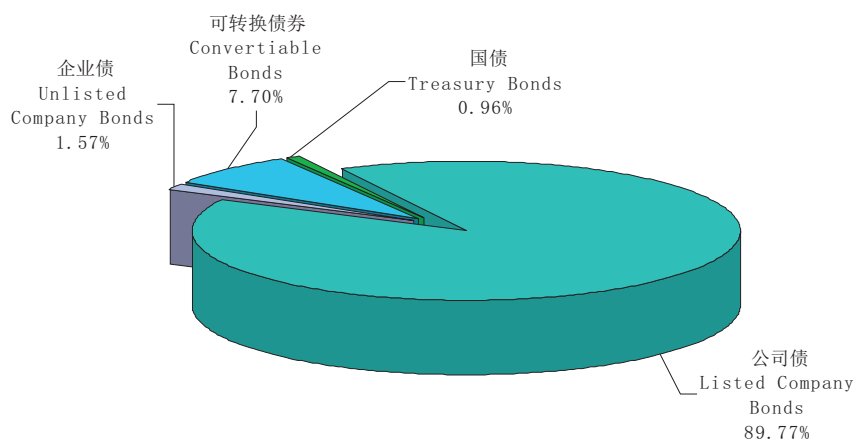
## TRANSACTION OF BONDS

## (1) 债券分类成交金额(二〇一六年)

## BONDS TRADING VALUE BY SORT, 2016

百万元人民币, RMB Mil.

		全年成交金额 Value Traded	占债券比重 % of Total
国债	Treasury Bonds	3 725.09	0.9625
公司债	Listed Company Bonds	347 407.53	89.7652
企业债	Unlisted Company Bonds	6 078.48	1.5706
可转换债券	Convertible Bonds	29 807.07	7.7017
合计	Total	387 018.17	100.0000



2016 年债券分类成交份额

## (2) 各债券成交面值、成交金额及占市场比例(二〇一六年)

## BONDS TRADING PAR, VALUE &amp; MARKET SHARE, 2016

百万元人民币, RMB Mil.

名次 Rank	代码 Code	债券名称 Bond	成交面值 Trading Par	占市场 % of Total	累计 %	代码 Code	债券名称 Bond	成交金额 Value	占市场 % of Total	累计 %
1	128009	歌尔转债	7 747.77	2.0589	2.0589	128009	歌尔转债	9 974.35	2.5772	2.5772
2	112358	16 BOE 01	6 805.07	1.8083	3.8672	112357	16 海资02	6 785.04	1.7532	4.3304
3	112357	16 海资02	6 802.20	1.8076	5.6748	112358	16 BOE 01	6 762.81	1.7474	6.0778
4	112383	16 当代债	5 302.66	1.4091	7.0839	123001	蓝标转债	5 519.87	1.4263	7.5041
5	112283	15 西部02	5 000.01	1.3287	8.4126	112383	16 当代债	5 259.14	1.3589	8.8629
6	123001	蓝标转债	4 906.32	1.3038	9.7164	112283	15 西部02	5 095.35	1.3166	10.1795
7	112285	15 万科01	4 841.05	1.2864	11.0028	112285	15 万科01	4 869.85	1.2583	11.4378
8	112315	16 宝龙债	4 562.50	1.2124	12.2152	112315	16 宝龙债	4 594.51	1.1872	12.6250
9	112291	15 渝外贸	4 055.52	1.0777	13.2929	112291	15 渝外贸	4 148.05	1.0718	13.6968
10	112209	14 雏鹰债	3 977.00	1.0568	14.3497	112209	14 雏鹰债	4 146.14	1.0713	14.7681
11	112361	16 新大02	3 906.47	1.0381	15.3878	112361	16 新大02	3 922.45	1.0135	15.7816
12	112272	15 金科01	3 578.82	0.9510	16.3388	112272	15 金科01	3 634.16	0.9390	16.7206
13	112144	12 晨鸣债	3 302.92	0.8777	17.2165	112144	12 晨鸣债	3 385.48	0.8748	17.5954
14	112138	12 苏宁01	3 275.39	0.8704	18.0869	112138	12 苏宁01	3 359.39	0.8680	18.4634
15	112399	16 凯迪债	3 174.45	0.8436	18.9305	112257	15 荣盛02	3 195.63	0.8257	19.2891
16	112257	15 荣盛02	3 134.29	0.8329	19.7634	112399	16 凯迪债	3 179.56	0.8216	20.1106
17	112273	15 金街01	3 099.36	0.8236	20.5870	112273	15 金街01	3 162.94	0.8173	20.9279
18	112349	16 红楼债	2 931.70	0.7791	21.3660	112240	15 华联债	3 002.74	0.7759	21.7038
19	112240	15 华联债	2 881.45	0.7657	22.1317	112349	16 红楼债	2 929.08	0.7568	22.4606
20	112340	16 泛控01	2 762.00	0.7340	22.8657	112154	12 盐湖01	2 787.60	0.7203	23.1809
21	112419	16 河钢01	2 722.03	0.7233	23.5890	112340	16 泛控01	2 782.85	0.7191	23.8999
22	112154	12 盐湖01	2 652.26	0.7048	24.2938	127003	海印转债	2 756.01	0.7121	24.6120
23	112343	16 魏桥01	2 634.95	0.7002	24.9940	112419	16 河钢01	2 732.68	0.7061	25.3181
24	112328	16 曲文01	2 574.91	0.6842	25.6783	128011	汽模转债	2 715.56	0.7017	26.0198
25	112234	14 中弘债	2 477.00	0.6582	26.3365	112343	16 魏桥01	2 648.43	0.6843	26.7041
26	112232	14 长证债	2 452.18	0.6516	26.9881	112328	16 曲文01	2 592.91	0.6700	27.3741
27	127003	海印转债	2 401.69	0.6382	27.6264	112232	14 长证债	2 578.41	0.6662	28.0403
28	112077	12 天沃债	2 368.57	0.6294	28.2558	112234	14 中弘债	2 532.92	0.6545	28.6948
29	112069	12 明牌债	2 299.29	0.6110	28.8668	112220	14 福星01	2 519.93	0.6511	29.3459
30	112333	16 鲁焦01	2 280.04	0.6059	29.4727	128010	顺昌转债	2 469.17	0.6380	29.9839
31	112220	14 福星01	2 234.19	0.5937	30.0664	128013	洪涛转债	2 401.99	0.6206	30.6045
32	112435	16 绿景01	2 216.22	0.5889	30.6553	128012	辉丰转债	2 371.11	0.6127	31.2172
33	112258	15 荣盛03	2 200.06	0.5846	31.2399	112077	12 天沃债	2 361.24	0.6101	31.8273
34	112193	13 美邦01	2 199.63	0.5845	31.8244	112069	12 明牌债	2 342.51	0.6053	32.4326
35	112287	15 海投债	2 193.19	0.5828	32.4072	112333	16 鲁焦01	2 301.35	0.5946	33.0272
36	128012	辉丰转债	2 132.73	0.5667	32.9740	112258	15 荣盛03	2 252.63	0.5820	33.6092
37	112311	16 昆仑01	2 128.67	0.5657	33.5397	112287	15 海投债	2 215.42	0.5724	34.1817
38	112394	16 泰禾02	2 115.00	0.5620	34.1017	112435	16 绿景01	2 203.53	0.5694	34.7510
39	112355	16 桂资01	2 070.15	0.5501	34.6518	112193	13 美邦01	2 188.87	0.5656	35.3166
40	112048	11 凯迪债	2 041.28	0.5424	35.1942	112048	11 凯迪债	2 168.74	0.5604	35.8770
41	112354	16 国购02	1 994.08	0.5299	35.7241	112311	16 昆仑01	2 110.39	0.5453	36.4223
42	112038	11 锡业债	1 984.39	0.5273	36.2515	112394	16 泰禾02	2 087.42	0.5394	36.9616
43	112078	12 太钢01	1 982.05	0.5267	36.7782	112355	16 桂资01	2 065.66	0.5337	37.4954
44	128011	汽模转债	1 970.85	0.5237	37.3019	112199	14 铁岭债	2 022.90	0.5227	38.0181
45	128013	洪涛转债	1 959.62	0.5207	37.8226	112253	15 荣盛01	2 021.72	0.5224	38.5404
46	112199	14 铁岭债	1 955.43	0.5196	38.3422	112078	12 太钢01	2 007.02	0.5186	39.0590
47	112253	15 荣盛01	1 943.19	0.5164	38.8586	112038	11 锡业债	1 985.49	0.5130	39.5720
48	112261	15 星辉债	1 908.80	0.5072	39.3659	112354	16 国购02	1 984.54	0.5128	40.0848
49	112262	15 荣安债	1 903.48	0.5058	39.8717	112262	15 荣安债	1 938.93	0.5010	40.5858
50	128010	顺昌转债	1 845.39	0.4904	40.3621	112261	15 星辉债	1 931.28	0.4990	41.0848
51	112093	11 亚迪01	1 818.89	0.4833	40.8454	112093	11 亚迪01	1 854.00	0.4790	41.5639
52	112260	15 阳房01	1 800.78	0.4785	41.3239	112260	15 阳房01	1 818.15	0.4698	42.0337
53	112236	15 本钢01	1 784.22	0.4741	41.7981	112142	12 格林债	1 817.21	0.4695	42.5032
54	112330	16 巨轮01	1 759.87	0.4677	42.2657	112236	15 本钢01	1 786.61	0.4616	42.9648
55	112278	15 东莞债	1 721.86	0.4576	42.7233	112330	16 巨轮01	1 780.99	0.4602	43.4250
56	112142	12 格林债	1 720.23	0.4571	43.1804	112278	15 东莞债	1 743.36	0.4505	43.8755
57	112281	15 中洲债	1 703.93	0.4528	43.6332	112269	15 涪陵01	1 741.42	0.4500	44.3254
58	112269	15 涪陵01	1 700.00	0.4518	44.0850	112281	15 中洲债	1 722.39	0.4450	44.7705

## (2) 各债券成交面值、成交金额及占市场比例(二〇一六年)(续)

## BONDS TRADING PAR, VALUE &amp; MARKET SHARE, 2016 (Continued)

百万元人民币, RMB Mil.

名次 Rank	代码 Code	债券名称 Bond	成交面值 Trading Par	占市场 % of Total	累计 %	代码 Code	债券名称 Bond	成交金额 Value	占市场 % of Total	累计 %
59	111050	09 华菱债	1 693.42	0.4500	44.5350	112243	15 东旭债	1 681.85	0.4346	45.2050
60	112396	16 华美02	1 675.99	0.4454	44.9803	112396	16 华美02	1 676.63	0.4332	45.6383
61	112326	16 中弘01	1 656.00	0.4401	45.4204	112309	15 花样02	1 662.85	0.4297	46.0679
62	112309	15 花样02	1 649.16	0.4382	45.8586	112244	15 国海债	1 655.69	0.4278	46.4957
63	112307	15 投资01	1 635.48	0.4346	46.2932	112326	16 中弘01	1 653.23	0.4272	46.9229
64	112243	15 东旭债	1 628.35	0.4327	46.7259	112307	15 投资01	1 643.58	0.4247	47.3476
65	112300	15 立业债	1 618.32	0.4300	47.1560	111051	09 怀化债	1 626.17	0.4202	47.7677
66	112359	16 魏桥03	1 609.63	0.4277	47.5837	112300	15 立业债	1 622.87	0.4193	48.1871
67	112314	16 华南01	1 606.70	0.4270	48.0107	112314	16 华南01	1 609.40	0.4158	48.6029
68	112244	15 国海债	1 592.92	0.4233	48.4340	112359	16 魏桥03	1 609.40	0.4158	49.0188
69	112457	16 魏桥05	1 581.01	0.4201	48.8541	120001	16 以岭EB	1 599.01	0.4132	49.4319
70	112304	15 长影01	1 565.00	0.4159	49.2700	112033	11 柳工02	1 579.75	0.4082	49.8401
71	112033	11 柳工02	1 551.52	0.4123	49.6823	112304	15 长影01	1 567.94	0.4051	50.2452
72	112266	15 利尔01	1 547.80	0.4113	50.0936	111050	09 华菱债	1 564.02	0.4041	50.6494
73	112267	15 阳房02	1 526.83	0.4057	50.4993	112457	16 魏桥05	1 557.01	0.4023	51.0517
74	112282	15 西部01	1 520.00	0.4039	50.9032	112266	15 利尔01	1 545.42	0.3993	51.4510
75	111051	09 怀化债	1 509.19	0.4010	51.3043	112282	15 西部01	1 538.07	0.3974	51.8484
76	112110	12 东锆债	1 497.56	0.3980	51.7022	112267	15 阳房02	1 535.33	0.3967	52.2451
77	112165	12 德豪债	1 494.65	0.3972	52.0994	112332	16 劲嘉01	1 502.94	0.3883	52.6335
78	112332	16 劲嘉01	1 478.91	0.3930	52.4924	112165	12 德豪债	1 500.21	0.3876	53.0211
79	112296	15 东北债	1 470.70	0.3908	52.8832	112056	11 远兴债	1 483.06	0.3832	53.4043
80	112292	16 冀中01	1 459.80	0.3879	53.2711	112296	15 东北债	1 482.80	0.3831	53.7874
81	112056	11 远兴债	1 457.88	0.3874	53.6585	112292	16 冀中01	1 474.26	0.3809	54.1683
82	112378	16 盛润债	1 448.51	0.3849	54.0435	112378	16 盛润债	1 446.97	0.3739	54.5422
83	120001	16 以岭EB	1 402.81	0.3728	54.4162	112238	15 振业债	1 445.67	0.3735	54.9158
84	112238	15 振业债	1 401.14	0.3723	54.7886	112110	12 东锆债	1 438.08	0.3716	55.2873
85	112062	12 新都债	1 384.64	0.3679	55.1565	112062	12 新都债	1 426.34	0.3685	55.6559
86	112068	11 棕榈债	1 379.04	0.3665	55.5230	112070	12 中泰债	1 419.42	0.3668	56.0226
87	112298	15 新证债	1 374.00	0.3651	55.8881	112298	15 新证债	1 409.28	0.3641	56.3868
88	112366	16 宝安01	1 374.00	0.3651	56.2532	112068	11 棕榈债	1 399.76	0.3617	56.7485
89	112070	12 中泰债	1 345.21	0.3575	56.6107	112366	16 宝安01	1 375.22	0.3553	57.1038
90	112430	16 宝龙03	1 330.03	0.3534	56.9641	112277	15 金街03	1 358.24	0.3509	57.4548
91	112179	13 南洋债	1 322.78	0.3515	57.3156	112179	13 南洋债	1 357.66	0.3508	57.8056
92	112277	15 金街03	1 314.57	0.3493	57.6650	112079	12 长安债	1 326.84	0.3428	58.1484
93	112079	12 长安债	1 300.77	0.3457	58.0106	112430	16 宝龙03	1 323.17	0.3419	58.4903
94	112393	16 万维01	1 299.80	0.3454	58.3560	112393	16 万维01	1 306.30	0.3375	58.8278
95	112037	11 万方债	1 296.29	0.3445	58.7005	112037	11 万方债	1 293.74	0.3343	59.1621
96	112322	16 涪陵01	1 273.29	0.3384	59.0389	112080	12 万向债	1 290.25	0.3334	59.4955
97	112334	16 国购01	1 263.17	0.3357	59.3745	112322	16 涪陵01	1 281.22	0.3310	59.8265
98	112080	12 万向债	1 262.58	0.3355	59.7100	112256	15 天保01	1 270.13	0.3282	60.1547
99	112268	15 东华01	1 252.28	0.3328	60.0428	112334	16 国购01	1 266.57	0.3273	60.4820
100	112256	15 天保01	1 242.95	0.3303	60.3731	112268	15 东华01	1 259.75	0.3255	60.8075
101	112418	16 中南02	1 230.00	0.3269	60.7000	112190	11 亚迪02	1 247.16	0.3222	61.1297
102	112094	11 中利债	1 223.64	0.3252	61.0251	112094	11 中利债	1 241.04	0.3207	61.4504
103	112100	12 盾安债	1 214.31	0.3227	61.3478	112218	14 山证01	1 238.09	0.3199	61.7703
104	112271	15 中粮01	1 211.90	0.3220	61.6699	112100	12 盾安债	1 236.28	0.3194	62.0897
105	112218	14 山证01	1 207.63	0.3209	61.9908	112271	15 中粮01	1 232.05	0.3183	62.4081
106	112335	16 海资01	1 203.52	0.3198	62.3106	112418	16 中南02	1 227.22	0.3171	62.7252
107	112316	16 航空债	1 186.17	0.3152	62.6258	112335	16 海资01	1 203.67	0.3110	63.0362
108	112346	16 惠誉01	1 180.31	0.3136	62.9394	112196	13 苏宁债	1 192.39	0.3081	63.3443
109	112190	11 亚迪02	1 175.10	0.3123	63.2517	112316	16 航空债	1 190.03	0.3075	63.6518
110	112031	11 晨鸣债	1 173.39	0.3118	63.5635	112346	16 惠誉01	1 185.12	0.3062	63.9580
111	112395	16 泰禾03	1 160.00	0.3083	63.8718	112395	16 泰禾03	1 185.04	0.3062	64.2642
112	112264	15 亚迪01	1 149.69	0.3055	64.1773	112031	11 晨鸣债	1 178.54	0.3045	64.5687
113	112432	16 冀中02	1 120.00	0.2976	64.4749	112264	15 亚迪01	1 168.55	0.3019	64.8706
114	112196	13 苏宁债	1 119.53	0.2975	64.7724	112432	16 冀中02	1 118.31	0.2890	65.1596
115	112053	11 新筑债	1 110.39	0.2951	65.0675	112053	11 新筑债	1 108.78	0.2865	65.4461
116	109766	辽宁1510	1 100.00	0.2923	65.3598	109766	辽宁1510	1 100.68	0.2844	65.7305



## (2) 各债券成交面值、成交金额及占市场比例(二〇一六年)(续)

## BONDS TRADING PAR, VALUE &amp; MARKET SHARE, 2016 (Continued)

百万元人民币, RMB Mil.

名次 Rank	代码 Code	债券名称 Bond	成交面值 Trading Par	占市场 % of Total	累计 %	代码 Code	债券名称 Bond	成交金额 Value	占市场 % of Total	累计 %
117	112122	12 建峰债	1 087.75	0.2891	65.6488	112188	13 渤租债	1 090.85	0.2819	66.0123
118	109765	辽宁1509	1 079.10	0.2868	65.9356	109765	辽宁1509	1 080.27	0.2791	66.2915
119	112188	13 渤租债	1 049.89	0.2790	66.2146	112235	15 福星01	1 080.01	0.2791	66.5705
120	112317	16 太安01	1 040.00	0.2764	66.4910	112121	12 景兴债	1 056.45	0.2730	66.8435
121	112312	16 徐工01	1 036.50	0.2754	66.7664	112122	12 建峰债	1 055.49	0.2727	67.1162
122	112084	11 万家债	1 035.52	0.2752	67.0416	112084	11 万家债	1 049.02	0.2711	67.3873
123	112323	16 投资01	1 030.01	0.2737	67.3153	112124	11 徐工02	1 041.73	0.2692	67.6564
124	112121	12 景兴债	1 029.85	0.2737	67.5889	112109	12 南糖债	1 039.83	0.2687	67.9251
125	112124	11 徐工02	1 022.45	0.2717	67.8606	112312	16 徐工01	1 039.75	0.2687	68.1938
126	112308	15 银亿01	1 018.45	0.2706	68.1313	112317	16 太安01	1 036.92	0.2679	68.4617
127	112109	12 南糖债	1 014.96	0.2697	68.4010	112308	15 银亿01	1 028.52	0.2658	68.7275
128	112293	15 深爱01	1 012.43	0.2690	68.6700	112252	15 鄂能01	1 028.40	0.2657	68.9932
129	112252	15 鄂能01	997.69	0.2651	68.9352	112323	16 投资01	1 023.37	0.2644	69.2576
130	112235	15 福星01	997.62	0.2651	69.2003	112293	15 深爱01	1 019.17	0.2633	69.5209
131	112303	15 京威债	983.00	0.2612	69.4615	112303	15 京威债	994.44	0.2569	69.7779
132	112362	16 泛控02	976.95	0.2596	69.7211	112362	16 泛控02	987.71	0.2552	70.0331
133	112164	12 河钢01	955.96	0.2540	69.9751	112208	14 华邦01	985.27	0.2546	70.2877
134	112022	10 南玻02	955.53	0.2539	70.2290	112045	11 宗申债	978.53	0.2528	70.5405
135	112352	16 TCL 01	953.45	0.2534	70.4824	112022	10 南玻02	971.85	0.2511	70.7916
136	112045	11 宗申债	938.36	0.2494	70.7318	112164	12 河钢01	957.49	0.2474	71.0390
137	112208	14 华邦01	930.06	0.2471	70.9789	112352	16 TCL 01	951.98	0.2460	71.2850
138	112280	15 东华02	918.05	0.2440	71.2229	112044	11 中泰01	941.01	0.2431	71.5282
139	112385	16 奥燃01	901.01	0.2394	71.4623	112280	15 东华02	922.35	0.2383	71.7665
140	112119	12 恒邦债	889.20	0.2363	71.6986	112385	16 奥燃01	916.67	0.2369	72.0033
141	112044	11 中泰01	887.49	0.2358	71.9344	112119	12 恒邦债	910.06	0.2351	72.2385
142	112198	14 欧菲债	879.51	0.2337	72.1681	112198	14 欧菲债	907.16	0.2344	72.4729
143	112036	11 三钢01	878.84	0.2335	72.4017	112030	11 鲁西债	898.62	0.2322	72.7051
144	112381	16 华联债	876.70	0.2330	72.6346	112126	12 科伦01	886.95	0.2292	72.9342
145	112168	12 三维债	864.69	0.2298	72.8644	112381	16 华联债	886.41	0.2290	73.1633
146	112129	12 华锦债	864.31	0.2297	73.0941	112397	16 胜通01	874.28	0.2259	73.3892
147	112397	16 胜通01	863.36	0.2294	73.3235	112036	11 三钢01	873.51	0.2257	73.6149
148	112126	12 科伦01	862.75	0.2293	73.5528	112192	13 赤湾01	869.86	0.2248	73.8396
149	112030	11 鲁西债	858.73	0.2282	73.7810	112259	15 甘电债	866.51	0.2239	74.0635
150	112259	15 甘电债	849.97	0.2259	74.0069	112129	12 华锦债	866.43	0.2239	74.2874
151	112041	11 冀东01	846.88	0.2250	74.2319	112041	11 冀东01	850.47	0.2197	74.5072
152	112192	13 赤湾01	843.59	0.2242	74.4561	112371	16 太阳01	842.03	0.2176	74.7247
153	112321	16 龙基01	834.49	0.2218	74.6778	112168	12 三维债	841.08	0.2173	74.9421
154	112371	16 太阳01	831.99	0.2211	74.8989	112137	12 康得债	840.47	0.2172	75.1592
155	112137	12 康得债	818.27	0.2174	75.1164	112321	16 龙基01	830.37	0.2146	75.3738
156	112306	15 泛控01	814.46	0.2164	75.3328	112166	12 河钢02	828.28	0.2140	75.5878
157	112166	12 河钢02	801.80	0.2131	75.5459	112059	11 联化债	819.15	0.2117	75.7995
158	112436	16 阳城01	800.01	0.2126	75.7584	112306	15 泛控01	817.07	0.2111	76.0106
159	112055	11 徐工01	799.60	0.2125	75.9709	112055	11 徐工01	809.92	0.2093	76.2198
160	112058	11 中粮01	797.77	0.2120	76.1829	112149	12 芭田债	808.25	0.2088	76.4287
161	112163	12 黑牛01	795.81	0.2115	76.3944	112058	11 中粮01	803.99	0.2077	76.6364
162	112149	12 芭田债	790.36	0.2100	76.6044	112436	16 阳城01	801.68	0.2071	76.8436
163	112270	15 华邦债	778.92	0.2070	76.8114	112163	12 黑牛01	792.12	0.2047	77.0482
164	112097	12 亚厦债	768.86	0.2043	77.0157	112270	15 华邦债	791.84	0.2046	77.2528
165	112136	12 勤上01	765.83	0.2035	77.2192	112224	14 兴蓉01	782.38	0.2022	77.4550
166	112172	13 普邦债	762.64	0.2027	77.4219	112097	12 亚厦债	778.95	0.2013	77.6563
167	112363	16 三湘债	760.00	0.2020	77.6239	112150	12 银轮债	776.12	0.2005	77.8568
168	112059	11 联化债	759.43	0.2018	77.8257	112172	13 普邦债	774.83	0.2002	78.0570
169	112417	16 国购03	756.20	0.2009	78.0266	112295	15 司尔债	760.80	0.1966	78.2536
170	112150	12 银轮债	754.11	0.2004	78.2270	112363	16 三湘债	758.53	0.1960	78.4496
171	112295	15 司尔债	744.81	0.1979	78.4249	112417	16 国购03	757.51	0.1957	78.6453
172	112372	16 棕榈01	740.09	0.1967	78.6216	112136	12 勤上01	748.37	0.1934	78.8387
173	112339	16 中航城	740.00	0.1966	78.8182	112372	16 棕榈01	738.16	0.1907	79.0294
174	112224	14 兴蓉01	733.27	0.1949	79.0131	112339	16 中航城	736.62	0.1903	79.2197

## (2) 各债券成交面值、成交金额及占市场比例(二〇一六年)(续)

## BONDS TRADING PAR, VALUE &amp; MARKET SHARE, 2016 (Continued)

百万元人民币, RMB Mil.

名次 Rank	代码 Code	债券名称 Bond	成交面值 Trading Par	占市场 % of Total	累计 %	代码 Code	债券名称 Bond	成交金额 Value	占市场 % of Total	累计 %
175	112178	12 墨龙01	726.27	0.1930	79.2061	112231	14 金贵债	722.85	0.1868	79.4065
176	112434	16 正商03	725.00	0.1927	79.3987	112390	16 三聚债	721.30	0.1864	79.5929
177	112073	11 三钢02	714.31	0.1898	79.5886	112178	12 墨龙01	719.29	0.1859	79.7787
178	112390	16 三聚债	711.01	0.1889	79.7775	112434	16 正商03	718.72	0.1857	79.9644
179	112342	16 厦贸01	709.60	0.1886	79.9661	112276	15 金鸿债	710.76	0.1837	80.1481
180	112231	14 金贵债	700.43	0.1861	80.1522	112342	16 厦贸01	710.47	0.1836	80.3317
181	112276	15 金鸿债	697.87	0.1854	80.3376	112073	11 三钢02	705.67	0.1823	80.5140
182	112404	16 银亿04	695.11	0.1847	80.5224	112404	16 银亿04	705.39	0.1823	80.6963
183	112341	16 宝龙02	690.31	0.1834	80.7058	112344	16 魏桥02	698.28	0.1804	80.8767
184	112344	16 魏桥02	686.00	0.1823	80.8881	112341	16 宝龙02	688.70	0.1779	81.0546
185	112181	13 广发01	667.05	0.1773	81.0654	112181	13 广发01	685.49	0.1771	81.2318
186	112320	16 蓝标债	650.23	0.1728	81.2381	112123	12 中山01	670.60	0.1733	81.4050
187	112065	12 柳工债	644.74	0.1713	81.4095	112212	14 中山债	654.36	0.1691	81.5741
188	112019	09 宜化债	642.27	0.1707	81.5801	112019	09 宜化债	652.84	0.1687	81.7428
189	112212	14 中山债	638.21	0.1696	81.7497	112065	12 柳工债	652.61	0.1686	81.9114
190	112428	16 桂资03	637.00	0.1693	81.9190	112120	12 联发债	645.38	0.1668	82.0782
191	112286	15 海伟01	634.07	0.1685	82.0875	112035	11 国脉债	644.70	0.1666	82.2448
192	112132	12 制药债	633.00	0.1682	82.2557	112320	16 蓝标债	644.53	0.1665	82.4113
193	112174	13 广田01	629.09	0.1672	82.4229	111063	11 富阳债	644.49	0.1665	82.5778
194	112123	12 中山01	626.36	0.1664	82.5893	112286	15 海伟01	642.16	0.1659	82.7438
195	112120	12 联发债	625.20	0.1661	82.7555	112174	13 广田01	642.09	0.1659	82.9097
196	112446	16 申宏03	623.70	0.1657	82.9212	112132	12 制药债	635.91	0.1643	83.0740
197	112035	11 国脉债	620.01	0.1648	83.0860	112117	12 福发债	635.64	0.1642	83.2382
198	111063	11 富阳债	611.47	0.1625	83.2485	112428	16 桂资03	632.56	0.1634	83.4017
199	112318	16 白药01	606.39	0.1611	83.4096	112446	16 申宏03	619.39	0.1600	83.5617
200	112336	16 太安债	603.58	0.1604	83.5700	112130	12 华包债	615.75	0.1591	83.7208
201	112289	15 顺鑫02	601.15	0.1597	83.7297	112289	15 顺鑫02	613.03	0.1584	83.8792
202	112130	12 华包债	600.94	0.1597	83.8894	112336	16 太安债	604.13	0.1561	84.0353
203	112117	12 福发债	599.80	0.1594	84.0488	112318	16 白药01	601.43	0.1554	84.1907
204	112305	15 长影02	585.00	0.1555	84.2043	112161	13 传化债	597.86	0.1545	84.3452
205	112161	13 传化债	580.68	0.1543	84.3586	112423	16 株国投	587.84	0.1519	84.4971
206	112423	16 株国投	580.19	0.1542	84.5128	112305	15 长影02	587.17	0.1517	84.6488
207	112351	16 步高01	573.90	0.1525	84.6653	112074	12 华茂债	585.79	0.1514	84.8001
208	112074	12 华茂债	573.08	0.1523	84.8176	112213	14 中超债	584.37	0.1510	84.9511
209	112245	15 顺鑫01	560.00	0.1488	84.9664	112351	16 步高01	574.85	0.1485	85.0997
210	112246	15 金一债	560.00	0.1488	85.1152	112245	15 顺鑫01	568.45	0.1469	85.2465
211	112213	14 中超债	556.68	0.1479	85.2631	112246	15 金一债	562.82	0.1454	85.3920
212	112410	16 中房债	536.00	0.1424	85.4055	112162	12 粤电债	556.67	0.1438	85.5358
213	112162	12 粤电债	528.68	0.1405	85.5460	112227	14 利源债	554.47	0.1433	85.6791
214	112067	11 冀东02	525.95	0.1398	85.6858	112221	14 万里债	544.91	0.1408	85.8199
215	112255	15 濮耐01	525.53	0.1397	85.8254	112228	14 怡亚债	541.87	0.1400	85.9599
216	112153	12 科伦02	523.92	0.1392	85.9647	112153	12 科伦02	541.82	0.1400	86.0999
217	112384	16 歌尔01	523.14	0.1390	86.1037	112410	16 中房债	537.73	0.1389	86.2388
218	112227	14 利源债	518.15	0.1377	86.2414	112156	12 中顺债	532.86	0.1377	86.3765
219	112088	12 富春01	518.07	0.1377	86.3790	112088	12 富春01	531.15	0.1372	86.5138
220	112156	12 中顺债	517.70	0.1376	86.5166	112384	16 歌尔01	527.44	0.1363	86.6500
221	112221	14 万里债	516.44	0.1372	86.6539	112255	15 濮耐01	527.34	0.1363	86.7863
222	112331	16 宝德01	515.00	0.1369	86.7907	112219	14 渝发债	521.83	0.1348	86.9211
223	112228	14 怡亚债	513.63	0.1365	86.9272	112067	11 冀东02	519.99	0.1344	87.0555
224	112387	16 华南02	501.04	0.1331	87.0603	112201	14 机电01	515.63	0.1332	87.1887
225	112294	15 海伟02	495.62	0.1317	87.1920	112331	16 宝德01	514.68	0.1330	87.3217
226	112254	15 湘金01	495.00	0.1315	87.3236	112187	13 国元02	511.72	0.1322	87.4539
227	112187	13 国元02	494.16	0.1313	87.4549	112294	15 海伟02	503.16	0.1300	87.5839
228	112364	16 云白01	489.78	0.1302	87.5851	112254	15 湘金01	502.45	0.1298	87.7138
229	112219	14 渝发债	486.15	0.1292	87.7142	112387	16 华南02	501.06	0.1295	87.8432
230	112431	16 步高02	485.40	0.1290	87.8432	112189	12 瑞泽债	494.78	0.1278	87.9711
231	112350	16 软控01	480.80	0.1278	87.9710	112143	12 粤电01	494.50	0.1278	88.0988
232	112345	16 劲嘉02	480.39	0.1277	88.0987	112241	15 广田债	492.51	0.1273	88.2261

## (2) 各债券成交面值、成交金额及占市场比例(二〇一六年)(续)

## BONDS TRADING PAR, VALUE &amp; MARKET SHARE, 2016 (Continued)

百万元人民币, RMB Mil.

名次 Rank	代码 Code	债券名称 Bond	成交面值 Trading Par	占市场 % of Total	累计 %	代码 Code	债券名称 Bond	成交金额 Value	占市场 % of Total	累计 %
233	112180	12 奥飞债	479.66	0.1275	88.2261	112180	12 奥飞债	492.12	0.1272	88.3533
234	112189	12 瑞泽债	479.51	0.1274	88.3535	112364	16 云白01	489.18	0.1264	88.4797
235	112201	14 机电01	479.26	0.1274	88.4809	112431	16 步高02	485.38	0.1254	88.6051
236	112241	15 广田债	478.30	0.1271	88.6080	112167	12 莱士债	485.06	0.1253	88.7304
237	112143	12 粤电01	478.00	0.1270	88.7350	112107	12 云内债	483.33	0.1249	88.8553
238	112325	16 中南01	474.50	0.1261	88.8611	112345	16 劲嘉02	481.08	0.1243	88.9796
239	112167	12 莱士债	468.29	0.1244	88.9855	112350	16 软控01	480.12	0.1241	89.1036
240	112392	16 掌趣01	467.99	0.1244	89.1099	112325	16 中南01	478.67	0.1237	89.2273
241	112107	12 云内债	459.80	0.1222	89.2321	112203	14 北农债	476.61	0.1231	89.3505
242	112443	16 胜通03	441.00	0.1172	89.3493	112392	16 掌趣01	475.53	0.1229	89.4733
243	112203	14 北农债	440.19	0.1170	89.4663	112204	14 好想债	451.01	0.1165	89.5899
244	112439	16 康缘01	440.00	0.1169	89.5832	112225	14 恒运01	446.08	0.1153	89.7051
245	112373	16 奥瑞金	435.64	0.1158	89.6989	112301	15 中武债	445.62	0.1151	89.8203
246	112301	15 中武债	435.30	0.1157	89.8146	112443	16 胜通03	441.35	0.1140	89.9343
247	112177	13 围海债	432.80	0.1150	89.9296	112217	14 东江01	440.56	0.1138	90.0482
248	112329	16 太安02	430.00	0.1143	90.0439	112373	16 奥瑞金	438.74	0.1134	90.1615
249	112127	12 华西债	427.70	0.1137	90.1576	112177	13 围海债	434.98	0.1124	90.2739
250	112427	16 滨房01	426.62	0.1134	90.2709	112439	16 康缘01	434.30	0.1122	90.3861
251	112204	14 好想债	425.41	0.1130	90.3840	112247	15 华东债	434.14	0.1122	90.4983
252	112225	14 恒运01	424.07	0.1127	90.4967	112329	16 太安02	432.93	0.1119	90.6102
253	112452	16 阳城02	423.00	0.1124	90.6091	112127	12 华西债	430.60	0.1113	90.7214
254	112247	15 华东债	422.40	0.1122	90.7213	112427	16 滨房01	427.12	0.1104	90.8318
255	112375	16 昆投01	421.69	0.1121	90.8334	112207	14 锦龙债	426.67	0.1102	90.9420
256	112250	15 云旅债	421.61	0.1120	90.9454	112051	11 报喜02	426.46	0.1102	91.0522
257	112217	14 东江01	417.98	0.1111	91.0565	112391	16 龙基02	424.64	0.1097	91.1620
258	112391	16 龙基02	416.00	0.1105	91.1670	112250	15 云旅债	424.58	0.1097	91.2717
259	112207	14 锦龙债	413.98	0.1100	91.2770	112452	16 阳城02	422.55	0.1092	91.3808
260	112169	12 中财债	412.44	0.1096	91.3866	112375	16 昆投01	421.37	0.1089	91.4897
261	112051	11 报喜02	411.25	0.1093	91.4959	112157	12 科陆01	416.88	0.1077	91.5974
262	112157	12 科陆01	409.27	0.1088	91.6047	112169	12 中财债	415.75	0.1074	91.7049
263	112456	16 金街02	395.17	0.1050	91.7097	112230	14 司尔01	408.79	0.1056	91.8105
264	112113	12 冀东01	390.94	0.1039	91.8136	112380	16 东林01	401.51	0.1037	91.9142
265	112380	16 东林01	387.00	0.1028	91.9164	112025	11 珠海债	397.18	0.1026	92.0169
266	112230	14 司尔01	385.29	0.1024	92.0188	112223	14 江泥01	388.95	0.1005	92.1174
267	112025	11 珠海债	380.43	0.1011	92.1199	112113	12 冀东01	388.27	0.1003	92.2177
268	112324	16 高鸿债	378.52	0.1006	92.2205	112089	12 万丰01	385.13	0.0995	92.3172
269	112089	12 万丰01	378.24	0.1005	92.3210	112456	16 金街02	384.11	0.0992	92.4164
270	112348	16 华美01	376.75	0.1001	92.4211	112324	16 高鸿债	379.22	0.0980	92.5144
271	112319	16 一创01	372.68	0.0990	92.5201	112348	16 华美01	377.30	0.0975	92.6119
272	112275	15 搜特债	366.71	0.0974	92.6176	112319	16 一创01	371.99	0.0961	92.7080
273	112441	16 凯迪01	359.58	0.0956	92.7131	112275	15 搜特债	368.08	0.0951	92.8031
274	112223	14 江泥01	358.10	0.0952	92.8083	112441	16 凯迪01	361.24	0.0933	92.8965
275	112353	16 TCL 02	355.00	0.0943	92.9026	112214	14 杰赛债	360.33	0.0931	92.9896
276	112214	14 杰赛债	348.72	0.0927	92.9953	112353	16 TCL 02	355.34	0.0918	93.0814
277	112170	12 濮耐01	340.97	0.0906	93.0859	112263	15 中房债	346.57	0.0895	93.1709
278	112263	15 中房债	340.33	0.0904	93.1764	112140	12 基地债	345.11	0.0892	93.2601
279	112449	16 棕榈02	340.00	0.0903	93.2667	112170	12 濮耐01	342.15	0.0884	93.3485
280	112096	12 国创债	333.25	0.0886	93.3553	112096	12 国创债	339.60	0.0877	93.4363
281	112071	11 智光债	329.12	0.0875	93.4427	112071	11 智光债	333.52	0.0862	93.5224
282	112140	12 基地债	329.04	0.0874	93.5302	112337	16 双星01	326.60	0.0844	93.6068
283	112337	16 双星01	327.01	0.0869	93.6171	112449	16 棕榈02	326.07	0.0843	93.6911
284	112376	16 侨城01	320.00	0.0850	93.7021	112066	11 西建债	322.95	0.0834	93.7745
285	112433	16 银亿07	316.74	0.0842	93.7863	112215	14 万马01	322.52	0.0833	93.8579
286	112050	11 报喜01	314.14	0.0835	93.8697	112233	14 漳发债	320.85	0.0829	93.9408
287	112066	11 西建债	313.85	0.0834	93.9531	112376	16 侨城01	320.54	0.0828	94.0236
288	112409	16 TCL 03	310.00	0.0824	94.0355	112433	16 银亿07	316.90	0.0819	94.1055
289	112215	14 万马01	307.14	0.0816	94.1171	112050	11 报喜01	316.41	0.0818	94.1872
290	112083	11 国星债	304.69	0.0810	94.1981	112083	11 国星债	312.95	0.0809	94.2681

## (2) 各债券成交面值、成交金额及占市场比例(二〇一六年)(续)

## BONDS TRADING PAR, VALUE &amp; MARKET SHARE, 2016 (Continued)

百万元人民币, RMB Mil.

名次 Rank	代码 Code	债券名称 Bond	成交面值 Trading Par	占市场 % of Total	累计 %	代码 Code	债券名称 Bond	成交金额 Value	占市场 % of Total	累计 %
291	111065	11 豫中小	303.12	0.0805	94.2787	112409	16 TCL 03	311.42	0.0805	94.3486
292	112064	12 隆平债	301.55	0.0801	94.3588	112064	12 隆平债	310.57	0.0802	94.4288
293	112233	14 漳发债	300.70	0.0799	94.4387	111065	11 豫中小	302.27	0.0781	94.5069
294	112374	16 华油01	297.40	0.0790	94.5177	112374	16 华油01	297.43	0.0769	94.5838
295	112425	16 河钢02	290.00	0.0771	94.5948	112052	11 许继债	293.55	0.0758	94.6596
296	112047	11 海大债	288.81	0.0767	94.6715	112047	11 海大债	291.49	0.0753	94.7349
297	111067	14 邯中小	275.20	0.0731	94.7447	112425	16 河钢02	288.82	0.0746	94.8096
298	112052	11 许继债	274.93	0.0731	94.8177	112229	14 白药01	288.31	0.0745	94.8840
299	112102	12 大康债	272.06	0.0723	94.8900	112102	12 大康债	279.53	0.0722	94.9563
300	112229	14 白药01	267.86	0.0712	94.9612	111067	14 邯中小	277.69	0.0718	95.0280
301	112103	12 海型债	266.08	0.0707	95.0319	112076	12 雅致02	273.17	0.0706	95.0986
302	112081	11 新野01	265.46	0.0705	95.1024	112081	11 新野01	272.08	0.0703	95.1689
303	112076	12 雅致02	263.45	0.0700	95.1725	112103	12 海型债	271.46	0.0701	95.2391
304	112424	16 文化01	260.00	0.0691	95.2415	112424	16 文化01	259.61	0.0671	95.3061
305	112459	16 宜华01	260.00	0.0691	95.3106	112148	12 光电债	258.20	0.0667	95.3728
306	112382	16 南都01	256.10	0.0681	95.3787	112216	14 欣旺01	258.12	0.0667	95.4395
307	112216	14 欣旺01	256.00	0.0680	95.4467	112118	12 金螳01	256.61	0.0663	95.5058
308	112148	12 光电债	252.16	0.0670	95.5137	112459	16 宜华01	256.48	0.0663	95.5721
309	112118	12 金螳01	252.06	0.0670	95.5807	112112	12 江泥01	254.69	0.0658	95.6379
310	112369	16 峨旅01	247.00	0.0656	95.6463	112382	16 南都01	253.49	0.0655	95.7034
311	112112	12 江泥01	246.00	0.0654	95.7117	112369	16 峨旅01	247.08	0.0638	95.7673
312	112413	16 兴蓉01	245.24	0.0652	95.7769	112274	15 金街02	246.00	0.0636	95.8308
313	112152	12 亚达债	241.84	0.0643	95.8411	111062	10 并高铁	245.37	0.0634	95.8942
314	112310	16 美的债	240.11	0.0638	95.9050	111052	09 哈城投	245.22	0.0634	95.9576
315	112415	16 奋达01	240.00	0.0638	95.9687	112039	11 黔轮债	244.96	0.0633	96.0209
316	112420	16 潮宏01	240.00	0.0638	96.0325	112152	12 亚达债	244.88	0.0633	96.0842
317	112039	11 黔轮债	239.93	0.0638	96.0963	112413	16 兴蓉01	244.74	0.0632	96.1474
318	112116	12 中桥债	237.32	0.0631	96.1593	112310	16 美的债	242.44	0.0626	96.2100
319	112274	15 金街02	236.45	0.0628	96.2222	112420	16 潮宏01	240.58	0.0622	96.2722
320	111062	10 并高铁	235.71	0.0626	96.2848	112415	16 奋达01	238.40	0.0616	96.3338
321	112251	15 恒运债	230.53	0.0613	96.3461	112116	12 中桥债	237.30	0.0613	96.3951
322	112057	11 东磁债	230.47	0.0612	96.4073	112057	11 东磁债	237.06	0.0613	96.4564
323	111059	09 宿建投	230.14	0.0612	96.4685	111059	09 宿建投	233.75	0.0604	96.5168
324	112462	16 徐工02	230.00	0.0611	96.5296	112171	12 久联债	233.65	0.0604	96.5771
325	112175	13 三九01	227.32	0.0604	96.5900	112251	15 恒运债	233.48	0.0603	96.6375
326	101512	国债1512	226.62	0.0602	96.6502	112175	13 三九01	232.82	0.0602	96.6976
327	111052	09 哈城投	225.40	0.0599	96.7101	112202	14 嘉杰债	230.35	0.0595	96.7571
328	112202	14 嘉杰债	224.56	0.0597	96.7698	101512	国债1512	228.02	0.0589	96.8161
329	112155	12 正邦债	223.89	0.0595	96.8293	112462	16 徐工02	224.91	0.0581	96.8742
330	112171	12 久联债	222.94	0.0592	96.8885	112004	08 中粮债	224.77	0.0581	96.9323
331	112237	15 辉煌01	220.00	0.0585	96.9470	112237	15 辉煌01	223.02	0.0576	96.9899
332	112411	16 光线01	220.00	0.0585	97.0054	112155	12 正邦债	221.11	0.0571	97.0470
333	112442	16 凯迪02	214.68	0.0570	97.0625	111058	09 黄城投	220.78	0.0570	97.1041
334	112046	11 华孚01	213.57	0.0568	97.1192	112411	16 光线01	218.15	0.0564	97.1604
335	112426	16 东林02	213.00	0.0566	97.1758	112046	11 华孚01	216.85	0.0560	97.2165
336	111058	09 黄城投	210.49	0.0559	97.2318	112442	16 凯迪02	215.99	0.0558	97.2723
337	112004	08 中粮债	210.10	0.0558	97.2876	112426	16 东林02	213.69	0.0552	97.3275
338	112160	12 毅昌01	205.68	0.0547	97.3423	112128	12 湘金01	213.20	0.0551	97.3826
339	112210	14 金禾债	200.78	0.0534	97.3956	112210	14 金禾债	206.52	0.0534	97.4359
340	112092	12 海药债	200.29	0.0532	97.4488	112160	12 毅昌01	206.52	0.0534	97.4893
341	112128	12 湘金01	199.80	0.0531	97.5019	112092	12 海药债	204.06	0.0527	97.5420
342	112447	16 顺发债	195.00	0.0518	97.5538	112134	12 合兴债	196.29	0.0507	97.5927
343	112075	12 雅致01	190.69	0.0507	97.6044	112447	16 顺发债	195.87	0.0506	97.6433
344	112134	12 合兴债	190.33	0.0506	97.6550	112075	12 雅致01	194.45	0.0502	97.6936
345	112299	15 中利债	184.40	0.0490	97.7040	112299	15 中利债	186.49	0.0482	97.7418
346	112145	13 荣信01	181.19	0.0481	97.7522	112145	13 荣信01	180.72	0.0467	97.7885
347	112403	16 农四01	180.00	0.0478	97.8000	112139	12 北新债	179.77	0.0464	97.8349
348	100213	国债0213	176.94	0.0470	97.8470	112403	16 农四01	177.99	0.0460	97.8809

## (2) 各债券成交面值、成交金额及占市场比例(二〇一六年)(续)

## BONDS TRADING PAR, VALUE &amp; MARKET SHARE, 2016 (Continued)

百万元人民币, RMB Mil.

名次 Rank	代码 Code	债券名称 Bond	成交面值 Trading Par	占市场 % of Total	累计 %	代码 Code	债券名称 Bond	成交金额 Value	占市场 % of Total	累计 %
349	112139	12北新债	174.65	0.0464	97.8934	100213	国债0213	177.48	0.0459	97.9268
350	112028	11冀能债	173.18	0.0460	97.9394	112028	11冀能债	173.57	0.0448	97.9716
351	111055	09华西债	166.08	0.0441	97.9836	111055	09华西债	166.13	0.0429	98.0145
352	112026	11新兴01	163.87	0.0435	98.0271	112026	11新兴01	164.47	0.0425	98.0570
353	112367	16华西01	162.90	0.0433	98.0704	112367	16华西01	164.13	0.0424	98.0994
354	112279	15渤租01	160.00	0.0425	98.1129	112279	15渤租01	162.20	0.0419	98.1414
355	112440	16吉保01	160.00	0.0425	98.1554	112440	16吉保01	159.99	0.0413	98.1827
356	112114	12冀东02	159.34	0.0423	98.1978	112407	16厦港01	157.47	0.0407	98.2234
357	112407	16厦港01	157.00	0.0417	98.2395	112114	12冀东02	155.87	0.0403	98.2637
358	112086	12圣农01	150.12	0.0399	98.2794	112405	16天顺01	151.50	0.0391	98.3028
359	112412	16银亿05	150.02	0.0399	98.3193	112412	16银亿05	151.22	0.0391	98.3419
360	112405	16天顺01	149.33	0.0397	98.3589	112086	12圣农01	149.98	0.0388	98.3806
361	112043	11东控02	148.82	0.0395	98.3985	112043	11东控02	149.56	0.0386	98.4193
362	112421	16信利01	145.00	0.0385	98.4370	112421	16信利01	145.95	0.0377	98.4570
363	112389	16华西02	143.03	0.0380	98.4750	112226	14科陆01	145.58	0.0376	98.4946
364	112098	11新野02	142.75	0.0379	98.5130	112098	11新野02	145.50	0.0376	98.5322
365	112242	15岭南债	140.34	0.0373	98.5503	112389	16华西02	145.01	0.0375	98.5697
366	112450	16格林01	140.00	0.0372	98.5875	112242	15岭南债	144.24	0.0373	98.6069
367	112386	16申宏01	139.00	0.0369	98.6244	101318	国债1318	140.52	0.0363	98.6432
368	112226	14科陆01	138.86	0.0369	98.6613	112386	16申宏01	140.34	0.0363	98.6795
369	112197	13山证01	137.49	0.0365	98.6978	112197	13山证01	138.62	0.0358	98.7153
370	112173	12南港债	132.72	0.0353	98.7331	112450	16格林01	138.01	0.0357	98.7510
371	101318	国债1318	130.00	0.0345	98.7676	101405	国债1405	133.66	0.0345	98.7855
372	112101	12安泰债	124.67	0.0331	98.8008	112173	12南港债	132.75	0.0343	98.8198
373	101405	国债1405	120.00	0.0319	98.8327	111026	05粤交通	128.69	0.0333	98.8531
374	112470	16江控01	120.00	0.0319	98.8646	112101	12安泰债	127.25	0.0329	98.8860
375	112002	08中联债	119.79	0.0318	98.8964	112002	08中联债	120.13	0.0310	98.9170
376	111026	05粤交通	119.05	0.0316	98.9280	112470	16江控01	118.99	0.0307	98.9477
377	112115	12冀东03	116.80	0.0310	98.9591	112239	15沃尔债	117.04	0.0302	98.9780
378	112239	15沃尔债	116.00	0.0308	98.9899	112115	12冀东03	113.88	0.0294	99.0074
379	112444	16万集01	110.50	0.0294	99.0193	112034	11陕气债	112.36	0.0290	99.0364
380	111019	02广核债	106.85	0.0284	99.0476	112444	16万集01	110.19	0.0285	99.0649
381	112416	16奥燃02	104.72	0.0278	99.0755	111019	02广核债	109.07	0.0282	99.0931
382	112034	11陕气债	103.93	0.0276	99.1031	101608	国债1608	107.18	0.0277	99.1208
383	112186	13国元01	103.26	0.0274	99.1305	112186	13国元01	106.19	0.0274	99.1482
384	101614	国债1614	100.05	0.0266	99.1571	112416	16奥燃02	103.83	0.0268	99.1751
385	101608	国债1608	100.00	0.0266	99.1837	101614	国债1614	101.95	0.0263	99.2014
386	112485	16国盛金	100.00	0.0266	99.2103	112485	16国盛金	99.65	0.0257	99.2271
387	112313	16铁汉01	90.00	0.0239	99.2342	112313	16铁汉01	91.75	0.0237	99.2508
388	112040	11建能债	87.30	0.0232	99.2574	112040	11建能债	90.03	0.0233	99.2741
389	111056	09湖交投	83.53	0.0222	99.2796	111056	09湖交投	84.01	0.0217	99.2958
390	112158	12民生债	82.86	0.0220	99.3016	112158	12民生债	82.93	0.0214	99.3172
391	112370	16新纶债	80.00	0.0213	99.3229	112402	16华股01	80.79	0.0209	99.3381
392	112402	16华股01	80.00	0.0213	99.3441	112414	16沃尔01	80.10	0.0207	99.3588
393	112414	16沃尔01	80.00	0.0213	99.3654	112370	16新纶债	80.00	0.0207	99.3795
394	112024	10煤气02	77.05	0.0205	99.3858	112032	11柳工01	72.29	0.0187	99.3982
395	112032	11柳工01	71.95	0.0191	99.4050	112024	10煤气02	71.35	0.0184	99.4166
396	112422	16飞马债	70.00	0.0186	99.4236	112302	15东网债	70.22	0.0181	99.4347
397	112302	15东网债	69.34	0.0184	99.4420	112422	16飞马债	69.98	0.0181	99.4528
398	112472	16裕同01	60.60	0.0161	99.4581	101421	国债1421	66.00	0.0171	99.4699
399	112249	15博彦债	60.09	0.0160	99.4741	112401	16新野02	60.42	0.0156	99.4855
400	101421	国债1421	60.00	0.0159	99.4900	112249	15博彦债	60.31	0.0156	99.5011
401	108096	贴债1521	60.00	0.0159	99.5060	112472	16裕同01	60.12	0.0155	99.5166
402	112401	16新野02	60.00	0.0159	99.5219	112454	16宜化债	60.00	0.0155	99.5321
403	112451	16利德01	60.00	0.0159	99.5378	112451	16利德01	59.98	0.0155	99.5476
404	112454	16宜化债	60.00	0.0159	99.5538	108096	贴债1521	59.66	0.0154	99.5630
405	112461	16龙控02	60.00	0.0159	99.5697	112461	16龙控02	58.58	0.0151	99.5782
406	112474	16合泰01	58.00	0.0154	99.5851	112474	16合泰01	58.04	0.0150	99.5932

## (2) 各债券成交面值、成交金额及占市场比例(二〇一六年)(续)

## BONDS TRADING PAR, VALUE &amp; MARKET SHARE, 2016 (Continued)

百万元人民币, RMB Mil.

名次 Rank	代码 Code	债券名称 Bond	成交面值 Trading Par	占市场 % of Total	累计 %	代码 Code	债券名称 Bond	成交金额 Value	占市场 % of Total	累计 %
407	112466	16彩塑01	55.00	0.0146	99.5998	112466	16彩塑01	54.56	0.0141	99.6073
408	111035	06节能债	53.26	0.0142	99.6139	111035	06节能债	53.31	0.0138	99.6210
409	112347	16惠誉02	52.00	0.0138	99.6277	112347	16惠誉02	52.00	0.0134	99.6345
410	107127	内蒙1609	50.22	0.0133	99.6411	107127	内蒙1609	50.42	0.0130	99.6475
411	101617	国债1617	50.00	0.0133	99.6544	108078	贴债1504	49.18	0.0127	99.6602
412	108078	贴债1504	50.00	0.0133	99.6677	101617	国债1617	48.22	0.0125	99.6727
413	112473	16海普瑞	50.00	0.0133	99.6809	112473	16海普瑞	48.13	0.0124	99.6851
414	112388	16聚龙债	46.00	0.0122	99.6932	112388	16聚龙债	46.56	0.0120	99.6971
415	112182	13广发02	45.00	0.0120	99.7051	112182	13广发02	46.30	0.0120	99.7091
416	112133	12亚夏债	44.96	0.0119	99.7171	112133	12亚夏债	44.85	0.0116	99.7207
417	101027	国债1027	43.21	0.0115	99.7285	101027	国债1027	43.43	0.0112	99.7319
418	112106	12太钢03	42.35	0.0113	99.7398	112106	12太钢03	43.04	0.0111	99.7430
419	107151	安徽1605	42.00	0.0112	99.7510	107151	安徽1605	42.04	0.0109	99.7539
420	112437	16铁汉02	40.10	0.0107	99.7616	112437	16铁汉02	40.10	0.0104	99.7643
421	101513	国债1513	40.00	0.0106	99.7722	101513	国债1513	40.03	0.0103	99.7746
422	108082	贴债1508	40.00	0.0106	99.7829	112408	16新兴01	40.00	0.0103	99.7849
423	112408	16新兴01	40.00	0.0106	99.7935	108082	贴债1508	39.55	0.0102	99.7951
424	111060	10佳城投	36.93	0.0098	99.8033	111060	10佳城投	37.64	0.0097	99.8049
425	112338	16迪科01	35.00	0.0093	99.8126	112265	15中环债	35.33	0.0091	99.8140
426	112475	16万丰01	35.00	0.0093	99.8219	112338	16迪科01	34.99	0.0090	99.8230
427	112265	15中环债	34.73	0.0092	99.8312	112475	16万丰01	34.82	0.0090	99.8320
428	112211	14搜特01	32.15	0.0085	99.8397	112211	14搜特01	34.05	0.0088	99.8408
429	111031	06鄂能债	31.72	0.0084	99.8481	111032	06鲁能债	32.75	0.0085	99.8493
430	100303	国债0303	31.49	0.0084	99.8565	100303	国债0303	32.67	0.0084	99.8577
431	111032	06鲁能债	31.36	0.0083	99.8648	111031	06鄂能债	31.79	0.0082	99.8660
432	112468	16景峰01	30.00	0.0080	99.8728	112468	16景峰01	30.00	0.0078	99.8737
433	112297	15粤科债	27.03	0.0072	99.8800	112297	15粤科债	27.81	0.0072	99.8809
434	111023	03中铁债	24.81	0.0066	99.8866	111023	03中铁债	26.29	0.0068	99.8877
435	112194	13东北01	24.33	0.0065	99.8930	112194	13东北01	25.73	0.0066	99.8943
436	101606	国债1606	24.01	0.0064	99.8994	101606	国债1606	23.83	0.0062	99.9005
437	112284	15渤租02	22.86	0.0061	99.9055	112284	15渤租02	23.05	0.0060	99.9065
438	101522	国债1522	21.40	0.0057	99.9112	101522	国债1522	21.60	0.0056	99.9120
439	101526	国债1526	20.00	0.0053	99.9165	101526	国债1526	20.34	0.0053	99.9173
440	112159	12金钢债	20.00	0.0053	99.9218	112159	12金钢债	20.00	0.0052	99.9225
441	112290	15证通02	20.00	0.0053	99.9271	112290	15证通02	20.00	0.0052	99.9276
442	112448	16莱蒙01	20.00	0.0053	99.9324	112448	16莱蒙01	19.96	0.0052	99.9328
443	112377	16侨城02	19.54	0.0052	99.9376	111064	11长交债	19.75	0.0051	99.9379
444	111064	11长交债	19.05	0.0051	99.9427	112377	16侨城02	19.70	0.0051	99.9430
445	111018	02电网15	18.86	0.0050	99.9477	111018	02电网15	19.29	0.0050	99.9480
446	101612	国债1612	18.64	0.0050	99.9527	101612	国债1612	18.68	0.0048	99.9528
447	112176	13大立债	16.16	0.0043	99.9570	112049	11安泰01	16.30	0.0042	99.9570
448	112049	11安泰01	16.00	0.0043	99.9612	112176	13大立债	16.24	0.0042	99.9612
449	101511	国债1511	15.30	0.0041	99.9653	101511	国债1511	15.58	0.0040	99.9652
450	112476	16鄂能01	10.09	0.0027	99.9680	101425	国债1425	11.82	0.0031	99.9683
451	101425	国债1425	10.00	0.0027	99.9706	101507	国债1507	10.44	0.0027	99.9710
452	101507	国债1507	10.00	0.0027	99.9733	101523	国债1523	10.14	0.0026	99.9736
453	101523	国债1523	10.00	0.0027	99.9759	112464	16东林03	10.00	0.0026	99.9762
454	101607	国债1607	10.00	0.0027	99.9786	101607	国债1607	9.99	0.0026	99.9788
455	112464	16东林03	10.00	0.0027	99.9812	112483	16宝新01	9.90	0.0026	99.9813
456	112483	16宝新01	10.00	0.0027	99.9839	112476	16鄂能01	9.84	0.0025	99.9839
457	111057	09尧城投	8.16	0.0022	99.9861	111057	09尧城投	8.24	0.0021	99.9860
458	109629	广东1514	6.76	0.0018	99.9879	101528	国债1528	7.28	0.0019	99.9879
459	101528	国债1528	6.34	0.0017	99.9896	109629	广东1514	6.83	0.0018	99.9896
460	101303	国债1303	4.76	0.0013	99.9908	101303	国债1303	4.89	0.0013	99.9909
461	101308	国债1308	4.46	0.0012	99.9920	101308	国债1308	4.56	0.0012	99.9921
462	112146	12希努01	4.20	0.0011	99.9931	100803	国债0803	4.33	0.0011	99.9932
463	100803	国债0803	4.20	0.0011	99.9942	112146	12希努01	4.18	0.0011	99.9943
464	109808	江苏1601	3.00	0.0008	99.9950	109808	江苏1601	3.01	0.0008	99.9951

## (2) 各债券成交面值、成交金额及占市场比例(二〇一六年)(续)

## BONDS TRADING PAR, VALUE &amp; MARKET SHARE, 2016 (Continued)

百万元人民币, RMB Mil.

名次 Rank	代码 Code	债券名称 Bond	成交面值 Trading Par	占市场 % of Total	累计 %	代码 Code	债券名称 Bond	成交金额 Value	占市场 % of Total	累计 %
465	112191	13天晟01	3.00	0.0008	99.9958	112191	13天晟01	3.00	0.0008	99.9958
466	112288	15证通01	2.50	0.0007	99.9965	112288	15证通01	2.57	0.0007	99.9965
467	109677	江苏1510	2.33	0.0006	99.9971	109677	江苏1510	2.35	0.0006	99.9971
468	101611	国债1611	2.10	0.0006	99.9977	101611	国债1611	2.10	0.0005	99.9976
469	111048	09渝水投	1.72	0.0005	99.9981	111048	09渝水投	1.72	0.0004	99.9981
470	101311	国债1311	1.51	0.0004	99.9985	101311	国债1311	1.57	0.0004	99.9985
471	112027	11新兴02	1.01	0.0003	99.9988	112027	11新兴02	1.04	0.0003	99.9988
472	101301	国债1301	0.89	0.0002	99.9990	101510	国债1510	0.92	0.0002	99.9990
473	101510	国债1510	0.79	0.0002	99.9992	101301	国债1301	0.89	0.0002	99.9992
474	101917	国债917	0.67	0.0002	99.9994	101917	国债917	0.73	0.0002	99.9994
475	101613	国债1613	0.66	0.0002	99.9996	101613	国债1613	0.73	0.0002	99.9996
476	101605	国债1605	0.40	0.0001	99.9997	101605	国债1605	0.40	0.0001	99.9997
477	101103	国债1103	0.20	0.0001	99.9998	101103	国债1103	0.20	0.0001	99.9998
478	101032	国债1032	0.20	0.0001	99.9998	101032	国债1032	0.20	0.0001	99.9998
479	101505	国债1505	0.14	0.0000	99.9998	101505	国债1505	0.15	0.0000	99.9999
480	101313	国债1313	0.12	0.0000	99.9999	101313	国债1313	0.13	0.0000	99.9999
481	101504	国债1504	0.12	0.0000	99.9999	101504	国债1504	0.12	0.0000	99.9999
482	101502	国债1502	0.10	0.0000	99.9999	101502	国债1502	0.11	0.0000	99.9999
483	101106	国债1106	0.10	0.0000	100.0000	101106	国债1106	0.10	0.0000	100.0000
484	101038	国债1038	0.06	0.0000	100.0000	101038	国债1038	0.06	0.0000	100.0000
485	101315	国债1315	0.02	0.0000	100.0000	101315	国债1315	0.02	0.0000	100.0000
486	111049	09绍水务	0.01	0.0000	100.0000	111049	09绍水务	0.01	0.0000	100.0000
487	101516	国债1516	0.01	0.0000	100.0000	101516	国债1516	0.01	0.0000	100.0000
488	101014	国债1014	0.00	0.0000	100.0000	101014	国债1014	0.00	0.0000	100.0000
489	112029	11软控债	0.00	0.0000	100.0000	112029	11软控债	0.00	0.0000	100.0000
490	101509	国债1509	0.00	0.0000	100.0000	101509	国债1509	0.00	0.0000	100.0000
491	101506	国债1506	0.00	0.0000	100.0000	101506	国债1506	0.00	0.0000	100.0000
492	100906	国债0906	0.00	0.0000	100.0000	100906	国债0906	0.00	0.0000	100.0000
493	112460	16安控债	0.00	0.0000	100.0000	112460	16安控债	0.00	0.0000	100.0000
494	101114	国债1114	0.00	0.0000	100.0000	101114	国债1114	0.00	0.0000	100.0000
495	100907	国债0907	0.00	0.0000	100.0000	100907	国债0907	0.00	0.0000	100.0000
496	100913	国债0913	0.00	0.0000	100.0000	100913	国债0913	0.00	0.0000	100.0000
497	100504	国债0504	0.00	0.0000	100.0000	100504	国债0504	0.00	0.0000	100.0000
498	100512	国债0512	0.00	0.0000	100.0000	100512	国债0512	0.00	0.0000	100.0000
499	100603	国债0603	0.00	0.0000	100.0000	100603	国债0603	0.00	0.0000	100.0000
500	100609	国债0609	0.00	0.0000	100.0000	100609	国债0609	0.00	0.0000	100.0000
501	100616	国债0616	0.00	0.0000	100.0000	100616	国债0616	0.00	0.0000	100.0000
502	100619	国债0619	0.00	0.0000	100.0000	100619	国债0619	0.00	0.0000	100.0000
503	100703	国债0703	0.00	0.0000	100.0000	100703	国债0703	0.00	0.0000	100.0000
504	100706	国债0706	0.00	0.0000	100.0000	100706	国债0706	0.00	0.0000	100.0000
505	100710	国债0710	0.00	0.0000	100.0000	100710	国债0710	0.00	0.0000	100.0000
506	100713	国债0713	0.00	0.0000	100.0000	100713	国债0713	0.00	0.0000	100.0000
507	100802	国债0802	0.00	0.0000	100.0000	100802	国债0802	0.00	0.0000	100.0000
508	100806	国债0806	0.00	0.0000	100.0000	100806	国债0806	0.00	0.0000	100.0000
509	100810	国债0810	0.00	0.0000	100.0000	100810	国债0810	0.00	0.0000	100.0000
510	100813	国债0813	0.00	0.0000	100.0000	100813	国债0813	0.00	0.0000	100.0000
511	100818	国债0818	0.00	0.0000	100.0000	100818	国债0818	0.00	0.0000	100.0000
512	100820	国债0820	0.00	0.0000	100.0000	100820	国债0820	0.00	0.0000	100.0000
513	100823	国债0823	0.00	0.0000	100.0000	100823	国债0823	0.00	0.0000	100.0000
514	100825	国债0825	0.00	0.0000	100.0000	100825	国债0825	0.00	0.0000	100.0000
515	100901	国债0901	0.00	0.0000	100.0000	100901	国债0901	0.00	0.0000	100.0000
516	100902	国债0902	0.00	0.0000	100.0000	100902	国债0902	0.00	0.0000	100.0000
517	100903	国债0903	0.00	0.0000	100.0000	100903	国债0903	0.00	0.0000	100.0000
518	100905	国债0905	0.00	0.0000	100.0000	100905	国债0905	0.00	0.0000	100.0000
519	100911	国债0911	0.00	0.0000	100.0000	100911	国债0911	0.00	0.0000	100.0000
520	100912	国债0912	0.00	0.0000	100.0000	100912	国债0912	0.00	0.0000	100.0000
521	100916	国债0916	0.00	0.0000	100.0000	100916	国债0916	0.00	0.0000	100.0000
522	100917	国债0917	0.00	0.0000	100.0000	100917	国债0917	0.00	0.0000	100.0000

## (2) 各债券成交面值、成交金额及占市场比例(二〇一六年)(续)

## BONDS TRADING PAR, VALUE &amp; MARKET SHARE, 2016 (Continued)

百万元人民币, RMB Mil.

名次 Rank	代码 Code	债券名称 Bond	成交面值 Trading Par	占市场 % of Total	累计 %	代码 Code	债券名称 Bond	成交金额 Value	占市场 % of Total	累计 %
523	100919	国债0919	0.00	0.0000	100.0000	100919	国债0919	0.00	0.0000	100.0000
524	100920	国债0920	0.00	0.0000	100.0000	100920	国债0920	0.00	0.0000	100.0000
525	100923	国债0923	0.00	0.0000	100.0000	100923	国债0923	0.00	0.0000	100.0000
526	100925	国债0925	0.00	0.0000	100.0000	100925	国债0925	0.00	0.0000	100.0000
527	100926	国债0926	0.00	0.0000	100.0000	100926	国债0926	0.00	0.0000	100.0000
528	100927	国债0927	0.00	0.0000	100.0000	100927	国债0927	0.00	0.0000	100.0000
529	100930	国债0930	0.00	0.0000	100.0000	100930	国债0930	0.00	0.0000	100.0000
530	100932	国债0932	0.00	0.0000	100.0000	100932	国债0932	0.00	0.0000	100.0000
531	101002	国债1002	0.00	0.0000	100.0000	101002	国债1002	0.00	0.0000	100.0000
532	101003	国债1003	0.00	0.0000	100.0000	101003	国债1003	0.00	0.0000	100.0000
533	101005	国债1005	0.00	0.0000	100.0000	101005	国债1005	0.00	0.0000	100.0000
534	101007	国债1007	0.00	0.0000	100.0000	101007	国债1007	0.00	0.0000	100.0000
535	101009	国债1009	0.00	0.0000	100.0000	101009	国债1009	0.00	0.0000	100.0000
536	101010	国债1010	0.00	0.0000	100.0000	101010	国债1010	0.00	0.0000	100.0000
537	101012	国债1012	0.00	0.0000	100.0000	101012	国债1012	0.00	0.0000	100.0000
538	101015	国债1015	0.00	0.0000	100.0000	101015	国债1015	0.00	0.0000	100.0000
539	101018	国债1018	0.00	0.0000	100.0000	101018	国债1018	0.00	0.0000	100.0000
540	101019	国债1019	0.00	0.0000	100.0000	101019	国债1019	0.00	0.0000	100.0000
541	101022	国债1022	0.00	0.0000	100.0000	101022	国债1022	0.00	0.0000	100.0000
542	101023	国债1023	0.00	0.0000	100.0000	101023	国债1023	0.00	0.0000	100.0000
543	101024	国债1024	0.00	0.0000	100.0000	101024	国债1024	0.00	0.0000	100.0000
544	101026	国债1026	0.00	0.0000	100.0000	101026	国债1026	0.00	0.0000	100.0000
545	101029	国债1029	0.00	0.0000	100.0000	101029	国债1029	0.00	0.0000	100.0000
546	101031	国债1031	0.00	0.0000	100.0000	101031	国债1031	0.00	0.0000	100.0000
547	101034	国债1034	0.00	0.0000	100.0000	101034	国债1034	0.00	0.0000	100.0000
548	101037	国债1037	0.00	0.0000	100.0000	101037	国债1037	0.00	0.0000	100.0000
549	101040	国债1040	0.00	0.0000	100.0000	101040	国债1040	0.00	0.0000	100.0000
550	101041	国债1041	0.00	0.0000	100.0000	101041	国债1041	0.00	0.0000	100.0000
551	101102	国债1102	0.00	0.0000	100.0000	101102	国债1102	0.00	0.0000	100.0000
552	101104	国债1104	0.00	0.0000	100.0000	101104	国债1104	0.00	0.0000	100.0000
553	101105	国债1105	0.00	0.0000	100.0000	101105	国债1105	0.00	0.0000	100.0000
554	101108	国债1108	0.00	0.0000	100.0000	101108	国债1108	0.00	0.0000	100.0000
555	101110	国债1110	0.00	0.0000	100.0000	101110	国债1110	0.00	0.0000	100.0000
556	101112	国债1112	0.00	0.0000	100.0000	101112	国债1112	0.00	0.0000	100.0000
557	101115	国债1115	0.00	0.0000	100.0000	101115	国债1115	0.00	0.0000	100.0000
558	101116	国债1116	0.00	0.0000	100.0000	101116	国债1116	0.00	0.0000	100.0000
559	101117	国债1117	0.00	0.0000	100.0000	101117	国债1117	0.00	0.0000	100.0000
560	101119	国债1119	0.00	0.0000	100.0000	101119	国债1119	0.00	0.0000	100.0000
561	101121	国债1121	0.00	0.0000	100.0000	101121	国债1121	0.00	0.0000	100.0000
562	101122	国债1122	0.00	0.0000	100.0000	101122	国债1122	0.00	0.0000	100.0000
563	101123	国债1123	0.00	0.0000	100.0000	101123	国债1123	0.00	0.0000	100.0000
564	101124	国债1124	0.00	0.0000	100.0000	101124	国债1124	0.00	0.0000	100.0000
565	101203	国债1203	0.00	0.0000	100.0000	101203	国债1203	0.00	0.0000	100.0000
566	101204	国债1204	0.00	0.0000	100.0000	101204	国债1204	0.00	0.0000	100.0000
567	101205	国债1205	0.00	0.0000	100.0000	101205	国债1205	0.00	0.0000	100.0000
568	101206	国债1206	0.00	0.0000	100.0000	101206	国债1206	0.00	0.0000	100.0000
569	101208	国债1208	0.00	0.0000	100.0000	101208	国债1208	0.00	0.0000	100.0000
570	101209	国债1209	0.00	0.0000	100.0000	101209	国债1209	0.00	0.0000	100.0000
571	101210	国债1210	0.00	0.0000	100.0000	101210	国债1210	0.00	0.0000	100.0000
572	101212	国债1212	0.00	0.0000	100.0000	101212	国债1212	0.00	0.0000	100.0000
573	101213	国债1213	0.00	0.0000	100.0000	101213	国债1213	0.00	0.0000	100.0000
574	101214	国债1214	0.00	0.0000	100.0000	101214	国债1214	0.00	0.0000	100.0000
575	101215	国债1215	0.00	0.0000	100.0000	101215	国债1215	0.00	0.0000	100.0000
576	101216	国债1216	0.00	0.0000	100.0000	101216	国债1216	0.00	0.0000	100.0000
577	101218	国债1218	0.00	0.0000	100.0000	101218	国债1218	0.00	0.0000	100.0000
578	101220	国债1220	0.00	0.0000	100.0000	101220	国债1220	0.00	0.0000	100.0000
579	101221	国债1221	0.00	0.0000	100.0000	101221	国债1221	0.00	0.0000	100.0000
580	101304	国债1304	0.00	0.0000	100.0000	101304	国债1304	0.00	0.0000	100.0000



## (2) 各债券成交面值、成交金额及占市场比例(二〇一六年)(续)

## BONDS TRADING PAR, VALUE &amp; MARKET SHARE, 2016 (Continued)

百万元人民币, RMB Mil.

名次 Rank	代码 Code	债券名称 Bond	成交面值 Trading Par	占市场 % of Total	累计 %	代码 Code	债券名称 Bond	成交金额 Value	占市场 % of Total	累计 %
581	101305	国债1305	0.00	0.0000	100.0000	101305	国债1305	0.00	0.0000	100.0000
582	101309	国债1309	0.00	0.0000	100.0000	101309	国债1309	0.00	0.0000	100.0000
583	101310	国债1310	0.00	0.0000	100.0000	101310	国债1310	0.00	0.0000	100.0000
584	101316	国债1316	0.00	0.0000	100.0000	101316	国债1316	0.00	0.0000	100.0000
585	101317	国债1317	0.00	0.0000	100.0000	101317	国债1317	0.00	0.0000	100.0000
586	101319	国债1319	0.00	0.0000	100.0000	101319	国债1319	0.00	0.0000	100.0000
587	101320	国债1320	0.00	0.0000	100.0000	101320	国债1320	0.00	0.0000	100.0000
588	101323	国债1323	0.00	0.0000	100.0000	101323	国债1323	0.00	0.0000	100.0000
589	101324	国债1324	0.00	0.0000	100.0000	101324	国债1324	0.00	0.0000	100.0000
590	101325	国债1325	0.00	0.0000	100.0000	101325	国债1325	0.00	0.0000	100.0000
591	101401	国债1401	0.00	0.0000	100.0000	101401	国债1401	0.00	0.0000	100.0000
592	101403	国债1403	0.00	0.0000	100.0000	101403	国债1403	0.00	0.0000	100.0000
593	101404	国债1404	0.00	0.0000	100.0000	101404	国债1404	0.00	0.0000	100.0000
594	101406	国债1406	0.00	0.0000	100.0000	101406	国债1406	0.00	0.0000	100.0000
595	101408	国债1408	0.00	0.0000	100.0000	101408	国债1408	0.00	0.0000	100.0000
596	101409	国债1409	0.00	0.0000	100.0000	101409	国债1409	0.00	0.0000	100.0000
597	101410	国债1410	0.00	0.0000	100.0000	101410	国债1410	0.00	0.0000	100.0000
598	101412	国债1412	0.00	0.0000	100.0000	101412	国债1412	0.00	0.0000	100.0000
599	101413	国债1413	0.00	0.0000	100.0000	101413	国债1413	0.00	0.0000	100.0000
600	101415	国债1415	0.00	0.0000	100.0000	101415	国债1415	0.00	0.0000	100.0000
601	101416	国债1416	0.00	0.0000	100.0000	101416	国债1416	0.00	0.0000	100.0000
602	101417	国债1417	0.00	0.0000	100.0000	101417	国债1417	0.00	0.0000	100.0000
603	101419	国债1419	0.00	0.0000	100.0000	101419	国债1419	0.00	0.0000	100.0000
604	101420	国债1420	0.00	0.0000	100.0000	101420	国债1420	0.00	0.0000	100.0000
605	101424	国债1424	0.00	0.0000	100.0000	101424	国债1424	0.00	0.0000	100.0000
606	101426	国债1426	0.00	0.0000	100.0000	101426	国债1426	0.00	0.0000	100.0000
607	101427	国债1427	0.00	0.0000	100.0000	101427	国债1427	0.00	0.0000	100.0000
608	101429	国债1429	0.00	0.0000	100.0000	101429	国债1429	0.00	0.0000	100.0000
609	101430	国债1430	0.00	0.0000	100.0000	101430	国债1430	0.00	0.0000	100.0000
610	101501	国债1501	0.00	0.0000	100.0000	101501	国债1501	0.00	0.0000	100.0000
611	101503	国债1503	0.00	0.0000	100.0000	101503	国债1503	0.00	0.0000	100.0000
612	101508	国债1508	0.00	0.0000	100.0000	101508	国债1508	0.00	0.0000	100.0000
613	101514	国债1514	0.00	0.0000	100.0000	101514	国债1514	0.00	0.0000	100.0000
614	101515	国债1515	0.00	0.0000	100.0000	101515	国债1515	0.00	0.0000	100.0000
615	101517	国债1517	0.00	0.0000	100.0000	101517	国债1517	0.00	0.0000	100.0000
616	101518	国债1518	0.00	0.0000	100.0000	101518	国债1518	0.00	0.0000	100.0000
617	101519	国债1519	0.00	0.0000	100.0000	101519	国债1519	0.00	0.0000	100.0000
618	101520	国债1520	0.00	0.0000	100.0000	101520	国债1520	0.00	0.0000	100.0000
619	101521	国债1521	0.00	0.0000	100.0000	101521	国债1521	0.00	0.0000	100.0000
620	101524	国债1524	0.00	0.0000	100.0000	101524	国债1524	0.00	0.0000	100.0000
621	101525	国债1525	0.00	0.0000	100.0000	101525	国债1525	0.00	0.0000	100.0000
622	101527	国债1527	0.00	0.0000	100.0000	101527	国债1527	0.00	0.0000	100.0000
623	101601	国债1601	0.00	0.0000	100.0000	101601	国债1601	0.00	0.0000	100.0000
624	101602	国债1602	0.00	0.0000	100.0000	101602	国债1602	0.00	0.0000	100.0000
625	101603	国债1603	0.00	0.0000	100.0000	101603	国债1603	0.00	0.0000	100.0000
626	101604	国债1604	0.00	0.0000	100.0000	101604	国债1604	0.00	0.0000	100.0000
627	101609	国债1609	0.00	0.0000	100.0000	101609	国债1609	0.00	0.0000	100.0000
628	101610	国债1610	0.00	0.0000	100.0000	101610	国债1610	0.00	0.0000	100.0000
629	101615	国债1615	0.00	0.0000	100.0000	101615	国债1615	0.00	0.0000	100.0000
630	101616	国债1616	0.00	0.0000	100.0000	101616	国债1616	0.00	0.0000	100.0000
631	101618	国债1618	0.00	0.0000	100.0000	101618	国债1618	0.00	0.0000	100.0000
632	101619	国债1619	0.00	0.0000	100.0000	101619	国债1619	0.00	0.0000	100.0000
633	101620	国债1620	0.00	0.0000	100.0000	101620	国债1620	0.00	0.0000	100.0000
634	101621	国债1621	0.00	0.0000	100.0000	101621	国债1621	0.00	0.0000	100.0000
635	101622	国债1622	0.00	0.0000	100.0000	101622	国债1622	0.00	0.0000	100.0000
636	101623	国债1623	0.00	0.0000	100.0000	101623	国债1623	0.00	0.0000	100.0000
637	101624	国债1624	0.00	0.0000	100.0000	101624	国债1624	0.00	0.0000	100.0000
638	101625	国债1625	0.00	0.0000	100.0000	101625	国债1625	0.00	0.0000	100.0000

## (2) 各债券成交面值、成交金额及占市场比例(二〇一六年)(续)

## BONDS TRADING PAR, VALUE &amp; MARKET SHARE, 2016 (Continued)

百万元人民币, RMB Mil.

名次 Rank	代码 Code	债券名称 Bond	成交面值 Trading Par	占市场 % of Total	累计 %	代码 Code	债券名称 Bond	成交金额 Value	占市场 % of Total	累计 %
639	101626	国债1626	0.00	0.0000	100.0000	101626	国债1626	0.00	0.0000	100.0000
640	107001	青海1608	0.00	0.0000	100.0000	107001	青海1608	0.00	0.0000	100.0000
641	107002	青海16Z1	0.00	0.0000	100.0000	107002	青海16Z1	0.00	0.0000	100.0000
642	107003	青海16Z2	0.00	0.0000	100.0000	107003	青海16Z2	0.00	0.0000	100.0000
643	107004	青海16Z3	0.00	0.0000	100.0000	107004	青海16Z3	0.00	0.0000	100.0000
644	107005	青海16Z4	0.00	0.0000	100.0000	107005	青海16Z4	0.00	0.0000	100.0000
645	107006	内蒙1605	0.00	0.0000	100.0000	107006	内蒙1605	0.00	0.0000	100.0000
646	107007	内蒙1606	0.00	0.0000	100.0000	107007	内蒙1606	0.00	0.0000	100.0000
647	107008	内蒙1607	0.00	0.0000	100.0000	107008	内蒙1607	0.00	0.0000	100.0000
648	107009	内蒙1608	0.00	0.0000	100.0000	107009	内蒙1608	0.00	0.0000	100.0000
649	107010	河南1605	0.00	0.0000	100.0000	107010	河南1605	0.00	0.0000	100.0000
650	107011	河南1606	0.00	0.0000	100.0000	107011	河南1606	0.00	0.0000	100.0000
651	107012	河南1607	0.00	0.0000	100.0000	107012	河南1607	0.00	0.0000	100.0000
652	107013	河南1608	0.00	0.0000	100.0000	107013	河南1608	0.00	0.0000	100.0000
653	107014	河南16Z1	0.00	0.0000	100.0000	107014	河南16Z1	0.00	0.0000	100.0000
654	107015	河南16Z2	0.00	0.0000	100.0000	107015	河南16Z2	0.00	0.0000	100.0000
655	107016	河南16Z3	0.00	0.0000	100.0000	107016	河南16Z3	0.00	0.0000	100.0000
656	107017	河南16Z4	0.00	0.0000	100.0000	107017	河南16Z4	0.00	0.0000	100.0000
657	107018	天津1603	0.00	0.0000	100.0000	107018	天津1603	0.00	0.0000	100.0000
658	107019	天津1604	0.00	0.0000	100.0000	107019	天津1604	0.00	0.0000	100.0000
659	107020	天津1605	0.00	0.0000	100.0000	107020	天津1605	0.00	0.0000	100.0000
660	107021	天津1606	0.00	0.0000	100.0000	107021	天津1606	0.00	0.0000	100.0000
661	107022	天津16Z4	0.00	0.0000	100.0000	107022	天津16Z4	0.00	0.0000	100.0000
662	107023	天津16Z5	0.00	0.0000	100.0000	107023	天津16Z5	0.00	0.0000	100.0000
663	107024	天津16Z6	0.00	0.0000	100.0000	107024	天津16Z6	0.00	0.0000	100.0000
664	107025	河北1605	0.00	0.0000	100.0000	107025	河北1605	0.00	0.0000	100.0000
665	107026	河北1606	0.00	0.0000	100.0000	107026	河北1606	0.00	0.0000	100.0000
666	107027	河北1607	0.00	0.0000	100.0000	107027	河北1607	0.00	0.0000	100.0000
667	107028	河北1608	0.00	0.0000	100.0000	107028	河北1608	0.00	0.0000	100.0000
668	107029	河北16Z5	0.00	0.0000	100.0000	107029	河北16Z5	0.00	0.0000	100.0000
669	107030	河北16Z6	0.00	0.0000	100.0000	107030	河北16Z6	0.00	0.0000	100.0000
670	107031	河北16Z7	0.00	0.0000	100.0000	107031	河北16Z7	0.00	0.0000	100.0000
671	107032	贵州1605	0.00	0.0000	100.0000	107032	贵州1605	0.00	0.0000	100.0000
672	107033	贵州1606	0.00	0.0000	100.0000	107033	贵州1606	0.00	0.0000	100.0000
673	107034	贵州1607	0.00	0.0000	100.0000	107034	贵州1607	0.00	0.0000	100.0000
674	107035	贵州1608	0.00	0.0000	100.0000	107035	贵州1608	0.00	0.0000	100.0000
675	107036	湖北16Z3	0.00	0.0000	100.0000	107036	湖北16Z3	0.00	0.0000	100.0000
676	107037	湖北16Z4	0.00	0.0000	100.0000	107037	湖北16Z4	0.00	0.0000	100.0000
677	107038	湖北1609	0.00	0.0000	100.0000	107038	湖北1609	0.00	0.0000	100.0000
678	107039	湖北1610	0.00	0.0000	100.0000	107039	湖北1610	0.00	0.0000	100.0000
679	107040	湖北1611	0.00	0.0000	100.0000	107040	湖北1611	0.00	0.0000	100.0000
680	107041	湖北1612	0.00	0.0000	100.0000	107041	湖北1612	0.00	0.0000	100.0000
681	107042	甘肃1604	0.00	0.0000	100.0000	107042	甘肃1604	0.00	0.0000	100.0000
682	107043	山东16Z5	0.00	0.0000	100.0000	107043	山东16Z5	0.00	0.0000	100.0000
683	107044	山东16Z6	0.00	0.0000	100.0000	107044	山东16Z6	0.00	0.0000	100.0000
684	107045	山东16Z7	0.00	0.0000	100.0000	107045	山东16Z7	0.00	0.0000	100.0000
685	107046	山东16Z8	0.00	0.0000	100.0000	107046	山东16Z8	0.00	0.0000	100.0000
686	107047	山东16Z9	0.00	0.0000	100.0000	107047	山东16Z9	0.00	0.0000	100.0000
687	107048	山东1609	0.00	0.0000	100.0000	107048	山东1609	0.00	0.0000	100.0000
688	107049	山东1610	0.00	0.0000	100.0000	107049	山东1610	0.00	0.0000	100.0000
689	107050	山东1611	0.00	0.0000	100.0000	107050	山东1611	0.00	0.0000	100.0000
690	107051	重庆16Z3	0.00	0.0000	100.0000	107051	重庆16Z3	0.00	0.0000	100.0000
691	107052	重庆16Z4	0.00	0.0000	100.0000	107052	重庆16Z4	0.00	0.0000	100.0000
692	107053	重庆16Z5	0.00	0.0000	100.0000	107053	重庆16Z5	0.00	0.0000	100.0000
693	107054	重庆16Z6	0.00	0.0000	100.0000	107054	重庆16Z6	0.00	0.0000	100.0000
694	107055	重庆1605	0.00	0.0000	100.0000	107055	重庆1605	0.00	0.0000	100.0000
695	107056	重庆1606	0.00	0.0000	100.0000	107056	重庆1606	0.00	0.0000	100.0000
696	107057	重庆1607	0.00	0.0000	100.0000	107057	重庆1607	0.00	0.0000	100.0000

## (2) 各债券成交面值、成交金额及占市场比例(二〇一六年)(续)

## BONDS TRADING PAR, VALUE &amp; MARKET SHARE, 2016 (Continued)

百万元人民币, RMB Mil.

名次 Rank	代码 Code	债券名称 Bond	成交面值 Trading Par	占市场 % of Total	累计 %	代码 Code	债券名称 Bond	成交金额 Value	占市场 % of Total	累计 %
697	107058	重庆1608	0.00	0.0000	100.0000	107058	重庆1608	0.00	0.0000	100.0000
698	107059	江苏1605	0.00	0.0000	100.0000	107059	江苏1605	0.00	0.0000	100.0000
699	107060	江苏1606	0.00	0.0000	100.0000	107060	江苏1606	0.00	0.0000	100.0000
700	107061	江苏1607	0.00	0.0000	100.0000	107061	江苏1607	0.00	0.0000	100.0000
701	107062	江苏1608	0.00	0.0000	100.0000	107062	江苏1608	0.00	0.0000	100.0000
702	107063	江苏16Z5	0.00	0.0000	100.0000	107063	江苏16Z5	0.00	0.0000	100.0000
703	107064	江苏16Z6	0.00	0.0000	100.0000	107064	江苏16Z6	0.00	0.0000	100.0000
704	107065	江苏16Z7	0.00	0.0000	100.0000	107065	江苏16Z7	0.00	0.0000	100.0000
705	107066	江苏16Z8	0.00	0.0000	100.0000	107066	江苏16Z8	0.00	0.0000	100.0000
706	107067	浙江16Z1	0.00	0.0000	100.0000	107067	浙江16Z1	0.00	0.0000	100.0000
707	107068	浙江16Z2	0.00	0.0000	100.0000	107068	浙江16Z2	0.00	0.0000	100.0000
708	107069	浙江1605	0.00	0.0000	100.0000	107069	浙江1605	0.00	0.0000	100.0000
709	107070	浙江1606	0.00	0.0000	100.0000	107070	浙江1606	0.00	0.0000	100.0000
710	107071	浙江1607	0.00	0.0000	100.0000	107071	浙江1607	0.00	0.0000	100.0000
711	107072	浙江1608	0.00	0.0000	100.0000	107072	浙江1608	0.00	0.0000	100.0000
712	107073	广西1609	0.00	0.0000	100.0000	107073	广西1609	0.00	0.0000	100.0000
713	107074	广西1610	0.00	0.0000	100.0000	107074	广西1610	0.00	0.0000	100.0000
714	107075	广西1611	0.00	0.0000	100.0000	107075	广西1611	0.00	0.0000	100.0000
715	107076	广西1612	0.00	0.0000	100.0000	107076	广西1612	0.00	0.0000	100.0000
716	107077	广西16Z3	0.00	0.0000	100.0000	107077	广西16Z3	0.00	0.0000	100.0000
717	107078	广西16Z4	0.00	0.0000	100.0000	107078	广西16Z4	0.00	0.0000	100.0000
718	107079	广西16Z5	0.00	0.0000	100.0000	107079	广西16Z5	0.00	0.0000	100.0000
719	107080	新疆1609	0.00	0.0000	100.0000	107080	新疆1609	0.00	0.0000	100.0000
720	107081	新疆1610	0.00	0.0000	100.0000	107081	新疆1610	0.00	0.0000	100.0000
721	107082	新疆1611	0.00	0.0000	100.0000	107082	新疆1611	0.00	0.0000	100.0000
722	107083	新疆1612	0.00	0.0000	100.0000	107083	新疆1612	0.00	0.0000	100.0000
723	107084	广东16Z7	0.00	0.0000	100.0000	107084	广东16Z7	0.00	0.0000	100.0000
724	107085	广东16Z8	0.00	0.0000	100.0000	107085	广东16Z8	0.00	0.0000	100.0000
725	107086	广东16Z9	0.00	0.0000	100.0000	107086	广东16Z9	0.00	0.0000	100.0000
726	107087	广东1609	0.00	0.0000	100.0000	107087	广东1609	0.00	0.0000	100.0000
727	107088	广东1610	0.00	0.0000	100.0000	107088	广东1610	0.00	0.0000	100.0000
728	107089	广东1611	0.00	0.0000	100.0000	107089	广东1611	0.00	0.0000	100.0000
729	107090	广东1612	0.00	0.0000	100.0000	107090	广东1612	0.00	0.0000	100.0000
730	107091	宁夏16Z5	0.00	0.0000	100.0000	107091	宁夏16Z5	0.00	0.0000	100.0000
731	107092	宁夏16Z6	0.00	0.0000	100.0000	107092	宁夏16Z6	0.00	0.0000	100.0000
732	107093	宁夏16Z7	0.00	0.0000	100.0000	107093	宁夏16Z7	0.00	0.0000	100.0000
733	107094	宁夏1605	0.00	0.0000	100.0000	107094	宁夏1605	0.00	0.0000	100.0000
734	107095	宁夏1606	0.00	0.0000	100.0000	107095	宁夏1606	0.00	0.0000	100.0000
735	107096	宁夏1607	0.00	0.0000	100.0000	107096	宁夏1607	0.00	0.0000	100.0000
736	107097	宁夏1608	0.00	0.0000	100.0000	107097	宁夏1608	0.00	0.0000	100.0000
737	107098	福建16Z1	0.00	0.0000	100.0000	107098	福建16Z1	0.00	0.0000	100.0000
738	107099	福建16Z2	0.00	0.0000	100.0000	107099	福建16Z2	0.00	0.0000	100.0000
739	107100	福建1601	0.00	0.0000	100.0000	107100	福建1601	0.00	0.0000	100.0000
740	107101	福建1602	0.00	0.0000	100.0000	107101	福建1602	0.00	0.0000	100.0000
741	107102	福建1603	0.00	0.0000	100.0000	107102	福建1603	0.00	0.0000	100.0000
742	107103	福建1604	0.00	0.0000	100.0000	107103	福建1604	0.00	0.0000	100.0000
743	107104	四川1609	0.00	0.0000	100.0000	107104	四川1609	0.00	0.0000	100.0000
744	107105	四川1610	0.00	0.0000	100.0000	107105	四川1610	0.00	0.0000	100.0000
745	107106	四川1611	0.00	0.0000	100.0000	107106	四川1611	0.00	0.0000	100.0000
746	107107	四川1612	0.00	0.0000	100.0000	107107	四川1612	0.00	0.0000	100.0000
747	107108	四川16Z5	0.00	0.0000	100.0000	107108	四川16Z5	0.00	0.0000	100.0000
748	107109	四川16Z6	0.00	0.0000	100.0000	107109	四川16Z6	0.00	0.0000	100.0000
749	107110	四川16Z7	0.00	0.0000	100.0000	107110	四川16Z7	0.00	0.0000	100.0000
750	107111	四川16Z8	0.00	0.0000	100.0000	107111	四川16Z8	0.00	0.0000	100.0000
751	107112	吉林1601	0.00	0.0000	100.0000	107112	吉林1601	0.00	0.0000	100.0000
752	107113	吉林1602	0.00	0.0000	100.0000	107113	吉林1602	0.00	0.0000	100.0000
753	107114	吉林1603	0.00	0.0000	100.0000	107114	吉林1603	0.00	0.0000	100.0000
754	107115	吉林1604	0.00	0.0000	100.0000	107115	吉林1604	0.00	0.0000	100.0000

## (2) 各债券成交面值、成交金额及占市场比例(二〇一六年)(续)

## BONDS TRADING PAR, VALUE &amp; MARKET SHARE, 2016 (Continued)

百万元人民币, RMB Mil.

名次 Rank	代码 Code	债券名称 Bond	成交面值 Trading Par	占市场 % of Total	累计 %	代码 Code	债券名称 Bond	成交金额 Value	占市场 % of Total	累计 %
755	107116	吉林16Z1	0.00	0.0000	100.0000	107116	吉林16Z1	0.00	0.0000	100.0000
756	107117	吉林16Z2	0.00	0.0000	100.0000	107117	吉林16Z2	0.00	0.0000	100.0000
757	107118	吉林16Z3	0.00	0.0000	100.0000	107118	吉林16Z3	0.00	0.0000	100.0000
758	107119	江西1605	0.00	0.0000	100.0000	107119	江西1605	0.00	0.0000	100.0000
759	107120	江西1606	0.00	0.0000	100.0000	107120	江西1606	0.00	0.0000	100.0000
760	107121	江西1607	0.00	0.0000	100.0000	107121	江西1607	0.00	0.0000	100.0000
761	107122	江西1608	0.00	0.0000	100.0000	107122	江西1608	0.00	0.0000	100.0000
762	107123	江西16Z5	0.00	0.0000	100.0000	107123	江西16Z5	0.00	0.0000	100.0000
763	107124	江西16Z6	0.00	0.0000	100.0000	107124	江西16Z6	0.00	0.0000	100.0000
764	107125	江西16Z7	0.00	0.0000	100.0000	107125	江西16Z7	0.00	0.0000	100.0000
765	107126	江西16Z8	0.00	0.0000	100.0000	107126	江西16Z8	0.00	0.0000	100.0000
766	107128	内蒙1610	0.00	0.0000	100.0000	107128	内蒙1610	0.00	0.0000	100.0000
767	107129	内蒙1611	0.00	0.0000	100.0000	107129	内蒙1611	0.00	0.0000	100.0000
768	107130	内蒙1612	0.00	0.0000	100.0000	107130	内蒙1612	0.00	0.0000	100.0000
769	107131	内蒙16Z1	0.00	0.0000	100.0000	107131	内蒙16Z1	0.00	0.0000	100.0000
770	107132	内蒙16Z2	0.00	0.0000	100.0000	107132	内蒙16Z2	0.00	0.0000	100.0000
771	107133	内蒙16Z3	0.00	0.0000	100.0000	107133	内蒙16Z3	0.00	0.0000	100.0000
772	107134	内蒙16Z4	0.00	0.0000	100.0000	107134	内蒙16Z4	0.00	0.0000	100.0000
773	107135	湖南16Z1	0.00	0.0000	100.0000	107135	湖南16Z1	0.00	0.0000	100.0000
774	107136	湖南16Z2	0.00	0.0000	100.0000	107136	湖南16Z2	0.00	0.0000	100.0000
775	107137	山西1605	0.00	0.0000	100.0000	107137	山西1605	0.00	0.0000	100.0000
776	107138	山西1606	0.00	0.0000	100.0000	107138	山西1606	0.00	0.0000	100.0000
777	107139	山西1607	0.00	0.0000	100.0000	107139	山西1607	0.00	0.0000	100.0000
778	107140	山西1608	0.00	0.0000	100.0000	107140	山西1608	0.00	0.0000	100.0000
779	107141	山西16Z1	0.00	0.0000	100.0000	107141	山西16Z1	0.00	0.0000	100.0000
780	107142	山西16Z2	0.00	0.0000	100.0000	107142	山西16Z2	0.00	0.0000	100.0000
781	107143	河南1609	0.00	0.0000	100.0000	107143	河南1609	0.00	0.0000	100.0000
782	107144	河南1610	0.00	0.0000	100.0000	107144	河南1610	0.00	0.0000	100.0000
783	107145	河南1611	0.00	0.0000	100.0000	107145	河南1611	0.00	0.0000	100.0000
784	107146	河南1612	0.00	0.0000	100.0000	107146	河南1612	0.00	0.0000	100.0000
785	107147	河南16Z5	0.00	0.0000	100.0000	107147	河南16Z5	0.00	0.0000	100.0000
786	107148	河南16Z7	0.00	0.0000	100.0000	107148	河南16Z7	0.00	0.0000	100.0000
787	107149	河南16Z6	0.00	0.0000	100.0000	107149	河南16Z6	0.00	0.0000	100.0000
788	107150	河南16Z8	0.00	0.0000	100.0000	107150	河南16Z8	0.00	0.0000	100.0000
789	107152	安徽1606	0.00	0.0000	100.0000	107152	安徽1606	0.00	0.0000	100.0000
790	107153	安徽1607	0.00	0.0000	100.0000	107153	安徽1607	0.00	0.0000	100.0000
791	107154	安徽1608	0.00	0.0000	100.0000	107154	安徽1608	0.00	0.0000	100.0000
792	107155	安徽16Z1	0.00	0.0000	100.0000	107155	安徽16Z1	0.00	0.0000	100.0000
793	107156	安徽16Z2	0.00	0.0000	100.0000	107156	安徽16Z2	0.00	0.0000	100.0000
794	107157	北京1601	0.00	0.0000	100.0000	107157	北京1601	0.00	0.0000	100.0000
795	107158	北京1602	0.00	0.0000	100.0000	107158	北京1602	0.00	0.0000	100.0000
796	107159	青海16Z5	0.00	0.0000	100.0000	107159	青海16Z5	0.00	0.0000	100.0000
797	107160	青海16Z6	0.00	0.0000	100.0000	107160	青海16Z6	0.00	0.0000	100.0000
798	107161	青海16Z7	0.00	0.0000	100.0000	107161	青海16Z7	0.00	0.0000	100.0000
799	107162	青海16Z8	0.00	0.0000	100.0000	107162	青海16Z8	0.00	0.0000	100.0000
800	107163	辽宁1605	0.00	0.0000	100.0000	107163	辽宁1605	0.00	0.0000	100.0000
801	107164	辽宁1606	0.00	0.0000	100.0000	107164	辽宁1606	0.00	0.0000	100.0000
802	107165	辽宁1607	0.00	0.0000	100.0000	107165	辽宁1607	0.00	0.0000	100.0000
803	107166	辽宁1608	0.00	0.0000	100.0000	107166	辽宁1608	0.00	0.0000	100.0000
804	107167	新疆16Z5	0.00	0.0000	100.0000	107167	新疆16Z5	0.00	0.0000	100.0000
805	107168	新疆16Z6	0.00	0.0000	100.0000	107168	新疆16Z6	0.00	0.0000	100.0000
806	107169	新疆16Z7	0.00	0.0000	100.0000	107169	新疆16Z7	0.00	0.0000	100.0000
807	107170	新疆16Z8	0.00	0.0000	100.0000	107170	新疆16Z8	0.00	0.0000	100.0000
808	107171	新疆1613	0.00	0.0000	100.0000	107171	新疆1613	0.00	0.0000	100.0000
809	107172	新疆1614	0.00	0.0000	100.0000	107172	新疆1614	0.00	0.0000	100.0000
810	107173	新疆1615	0.00	0.0000	100.0000	107173	新疆1615	0.00	0.0000	100.0000
811	107174	新疆1616	0.00	0.0000	100.0000	107174	新疆1616	0.00	0.0000	100.0000
812	107175	广东1613	0.00	0.0000	100.0000	107175	广东1613	0.00	0.0000	100.0000

## (2) 各债券成交面值、成交金额及占市场比例(二〇一六年)(续)

## BONDS TRADING PAR, VALUE &amp; MARKET SHARE, 2016 (Continued)

百万元人民币, RMB Mil.

名次 Rank	代码 Code	债券名称 Bond	成交面值 Trading Par	占市场 % of Total	累计 %	代码 Code	债券名称 Bond	成交金额 Value	占市场 % of Total	累计 %
813	107176	广东1614	0.00	0.0000	100.0000	107176	广东1614	0.00	0.0000	100.0000
814	107177	广东1615	0.00	0.0000	100.0000	107177	广东1615	0.00	0.0000	100.0000
815	107178	广东1616	0.00	0.0000	100.0000	107178	广东1616	0.00	0.0000	100.0000
816	107179	广东1617	0.00	0.0000	100.0000	107179	广东1617	0.00	0.0000	100.0000
817	107180	广东1618	0.00	0.0000	100.0000	107180	广东1618	0.00	0.0000	100.0000
818	107181	广东1619	0.00	0.0000	100.0000	107181	广东1619	0.00	0.0000	100.0000
819	107182	贵州1609	0.00	0.0000	100.0000	107182	贵州1609	0.00	0.0000	100.0000
820	107183	贵州1610	0.00	0.0000	100.0000	107183	贵州1610	0.00	0.0000	100.0000
821	107184	贵州1611	0.00	0.0000	100.0000	107184	贵州1611	0.00	0.0000	100.0000
822	107185	贵州1612	0.00	0.0000	100.0000	107185	贵州1612	0.00	0.0000	100.0000
823	107186	贵州16Z5	0.00	0.0000	100.0000	107186	贵州16Z5	0.00	0.0000	100.0000
824	107187	贵州16Z6	0.00	0.0000	100.0000	107187	贵州16Z6	0.00	0.0000	100.0000
825	107188	上海16Z1	0.00	0.0000	100.0000	107188	上海16Z1	0.00	0.0000	100.0000
826	107189	上海16Z2	0.00	0.0000	100.0000	107189	上海16Z2	0.00	0.0000	100.0000
827	107190	上海16Z3	0.00	0.0000	100.0000	107190	上海16Z3	0.00	0.0000	100.0000
828	107191	上海16Z4	0.00	0.0000	100.0000	107191	上海16Z4	0.00	0.0000	100.0000
829	107192	龙江16Z5	0.00	0.0000	100.0000	107192	龙江16Z5	0.00	0.0000	100.0000
830	107193	龙江16Z6	0.00	0.0000	100.0000	107193	龙江16Z6	0.00	0.0000	100.0000
831	107194	龙江1605	0.00	0.0000	100.0000	107194	龙江1605	0.00	0.0000	100.0000
832	107195	龙江1606	0.00	0.0000	100.0000	107195	龙江1606	0.00	0.0000	100.0000
833	107196	龙江1607	0.00	0.0000	100.0000	107196	龙江1607	0.00	0.0000	100.0000
834	107197	龙江1608	0.00	0.0000	100.0000	107197	龙江1608	0.00	0.0000	100.0000
835	107198	吉林1605	0.00	0.0000	100.0000	107198	吉林1605	0.00	0.0000	100.0000
836	107199	吉林1606	0.00	0.0000	100.0000	107199	吉林1606	0.00	0.0000	100.0000
837	107200	吉林1607	0.00	0.0000	100.0000	107200	吉林1607	0.00	0.0000	100.0000
838	107201	吉林1608	0.00	0.0000	100.0000	107201	吉林1608	0.00	0.0000	100.0000
839	107202	吉林16Z4	0.00	0.0000	100.0000	107202	吉林16Z4	0.00	0.0000	100.0000
840	107203	吉林16Z5	0.00	0.0000	100.0000	107203	吉林16Z5	0.00	0.0000	100.0000
841	107204	吉林16Z6	0.00	0.0000	100.0000	107204	吉林16Z6	0.00	0.0000	100.0000
842	107205	江苏1609	0.00	0.0000	100.0000	107205	江苏1609	0.00	0.0000	100.0000
843	107206	江苏1610	0.00	0.0000	100.0000	107206	江苏1610	0.00	0.0000	100.0000
844	107207	江苏1611	0.00	0.0000	100.0000	107207	江苏1611	0.00	0.0000	100.0000
845	107208	江苏1612	0.00	0.0000	100.0000	107208	江苏1612	0.00	0.0000	100.0000
846	107209	江苏16Z9	0.00	0.0000	100.0000	107209	江苏16Z9	0.00	0.0000	100.0000
847	107210	江苏1613	0.00	0.0000	100.0000	107210	江苏1613	0.00	0.0000	100.0000
848	107211	江苏1614	0.00	0.0000	100.0000	107211	江苏1614	0.00	0.0000	100.0000
849	107212	江苏1615	0.00	0.0000	100.0000	107212	江苏1615	0.00	0.0000	100.0000
850	107213	陕西1612	0.00	0.0000	100.0000	107213	陕西1612	0.00	0.0000	100.0000
851	107214	陕西1613	0.00	0.0000	100.0000	107214	陕西1613	0.00	0.0000	100.0000
852	107215	陕西1614	0.00	0.0000	100.0000	107215	陕西1614	0.00	0.0000	100.0000
853	107216	陕西1615	0.00	0.0000	100.0000	107216	陕西1615	0.00	0.0000	100.0000
854	107217	北京1603	0.00	0.0000	100.0000	107217	北京1603	0.00	0.0000	100.0000
855	107218	北京1604	0.00	0.0000	100.0000	107218	北京1604	0.00	0.0000	100.0000
856	107219	四川1613	0.00	0.0000	100.0000	107219	四川1613	0.00	0.0000	100.0000
857	107220	四川1614	0.00	0.0000	100.0000	107220	四川1614	0.00	0.0000	100.0000
858	107221	四川1615	0.00	0.0000	100.0000	107221	四川1615	0.00	0.0000	100.0000
859	107222	四川1616	0.00	0.0000	100.0000	107222	四川1616	0.00	0.0000	100.0000
860	107223	四川16Z9	0.00	0.0000	100.0000	107223	四川16Z9	0.00	0.0000	100.0000
861	107224	四川1617	0.00	0.0000	100.0000	107224	四川1617	0.00	0.0000	100.0000
862	107225	四川1618	0.00	0.0000	100.0000	107225	四川1618	0.00	0.0000	100.0000
863	107226	四川1619	0.00	0.0000	100.0000	107226	四川1619	0.00	0.0000	100.0000
864	107227	浙江1609	0.00	0.0000	100.0000	107227	浙江1609	0.00	0.0000	100.0000
865	107228	浙江1610	0.00	0.0000	100.0000	107228	浙江1610	0.00	0.0000	100.0000
866	107229	浙江1611	0.00	0.0000	100.0000	107229	浙江1611	0.00	0.0000	100.0000
867	107230	浙江1612	0.00	0.0000	100.0000	107230	浙江1612	0.00	0.0000	100.0000
868	107231	浙江16Z3	0.00	0.0000	100.0000	107231	浙江16Z3	0.00	0.0000	100.0000
869	107232	浙江16Z4	0.00	0.0000	100.0000	107232	浙江16Z4	0.00	0.0000	100.0000
870	107233	浙江16Z5	0.00	0.0000	100.0000	107233	浙江16Z5	0.00	0.0000	100.0000

## (2) 各债券成交面值、成交金额及占市场比例(二〇一六年)(续)

## BONDS TRADING PAR, VALUE &amp; MARKET SHARE, 2016 (Continued)

百万元人民币, RMB Mil.

名次 Rank	代码 Code	债券名称 Bond	成交面值 Trading Par	占市场 % of Total	累计 %	代码 Code	债券名称 Bond	成交金额 Value	占市场 % of Total	累计 %
871	107234	浙江16Z6	0.00	0.0000	100.0000	107234	浙江16Z6	0.00	0.0000	100.0000
872	107235	河北16Z8	0.00	0.0000	100.0000	107235	河北16Z8	0.00	0.0000	100.0000
873	107236	河北1609	0.00	0.0000	100.0000	107236	河北1609	0.00	0.0000	100.0000
874	107237	河北1610	0.00	0.0000	100.0000	107237	河北1610	0.00	0.0000	100.0000
875	107238	河北1611	0.00	0.0000	100.0000	107238	河北1611	0.00	0.0000	100.0000
876	107239	河北1612	0.00	0.0000	100.0000	107239	河北1612	0.00	0.0000	100.0000
877	107240	山西1609	0.00	0.0000	100.0000	107240	山西1609	0.00	0.0000	100.0000
878	107241	山西1610	0.00	0.0000	100.0000	107241	山西1610	0.00	0.0000	100.0000
879	107242	山西1611	0.00	0.0000	100.0000	107242	山西1611	0.00	0.0000	100.0000
880	107243	山西1612	0.00	0.0000	100.0000	107243	山西1612	0.00	0.0000	100.0000
881	107244	山西16Z3	0.00	0.0000	100.0000	107244	山西16Z3	0.00	0.0000	100.0000
882	107245	山西16Z4	0.00	0.0000	100.0000	107245	山西16Z4	0.00	0.0000	100.0000
883	107246	云南1605	0.00	0.0000	100.0000	107246	云南1605	0.00	0.0000	100.0000
884	107247	云南1606	0.00	0.0000	100.0000	107247	云南1606	0.00	0.0000	100.0000
885	107248	云南16Z5	0.00	0.0000	100.0000	107248	云南16Z5	0.00	0.0000	100.0000
886	107249	云南16Z6	0.00	0.0000	100.0000	107249	云南16Z6	0.00	0.0000	100.0000
887	107250	云南16Z7	0.00	0.0000	100.0000	107250	云南16Z7	0.00	0.0000	100.0000
888	107251	云南16Z8	0.00	0.0000	100.0000	107251	云南16Z8	0.00	0.0000	100.0000
889	107252	湖北1613	0.00	0.0000	100.0000	107252	湖北1613	0.00	0.0000	100.0000
890	107253	湖北1614	0.00	0.0000	100.0000	107253	湖北1614	0.00	0.0000	100.0000
891	107254	湖北1615	0.00	0.0000	100.0000	107254	湖北1615	0.00	0.0000	100.0000
892	107255	湖北1616	0.00	0.0000	100.0000	107255	湖北1616	0.00	0.0000	100.0000
893	107256	上海1601	0.00	0.0000	100.0000	107256	上海1601	0.00	0.0000	100.0000
894	107257	上海1602	0.00	0.0000	100.0000	107257	上海1602	0.00	0.0000	100.0000
895	107258	上海1603	0.00	0.0000	100.0000	107258	上海1603	0.00	0.0000	100.0000
896	107259	上海1604	0.00	0.0000	100.0000	107259	上海1604	0.00	0.0000	100.0000
897	107260	湖南1605	0.00	0.0000	100.0000	107260	湖南1605	0.00	0.0000	100.0000
898	107261	湖南1606	0.00	0.0000	100.0000	107261	湖南1606	0.00	0.0000	100.0000
899	107262	福建1605	0.00	0.0000	100.0000	107262	福建1605	0.00	0.0000	100.0000
900	107263	福建1606	0.00	0.0000	100.0000	107263	福建1606	0.00	0.0000	100.0000
901	107264	福建1607	0.00	0.0000	100.0000	107264	福建1607	0.00	0.0000	100.0000
902	107265	福建1608	0.00	0.0000	100.0000	107265	福建1608	0.00	0.0000	100.0000
903	107266	福建16Z3	0.00	0.0000	100.0000	107266	福建16Z3	0.00	0.0000	100.0000
904	107267	福建16Z4	0.00	0.0000	100.0000	107267	福建16Z4	0.00	0.0000	100.0000
905	107268	海南1604	0.00	0.0000	100.0000	107268	海南1604	0.00	0.0000	100.0000
906	107269	海南1605	0.00	0.0000	100.0000	107269	海南1605	0.00	0.0000	100.0000
907	107270	海南1606	0.00	0.0000	100.0000	107270	海南1606	0.00	0.0000	100.0000
908	107271	贵州1613	0.00	0.0000	100.0000	107271	贵州1613	0.00	0.0000	100.0000
909	107272	贵州1614	0.00	0.0000	100.0000	107272	贵州1614	0.00	0.0000	100.0000
910	107273	贵州1615	0.00	0.0000	100.0000	107273	贵州1615	0.00	0.0000	100.0000
911	107274	贵州1616	0.00	0.0000	100.0000	107274	贵州1616	0.00	0.0000	100.0000
912	107275	贵州16Z7	0.00	0.0000	100.0000	107275	贵州16Z7	0.00	0.0000	100.0000
913	107276	贵州16Z8	0.00	0.0000	100.0000	107276	贵州16Z8	0.00	0.0000	100.0000
914	107277	山东1612	0.00	0.0000	100.0000	107277	山东1612	0.00	0.0000	100.0000
915	107278	山东1613	0.00	0.0000	100.0000	107278	山东1613	0.00	0.0000	100.0000
916	107279	山东1614	0.00	0.0000	100.0000	107279	山东1614	0.00	0.0000	100.0000
917	107280	山东1615	0.00	0.0000	100.0000	107280	山东1615	0.00	0.0000	100.0000
918	107281	宁夏1609	0.00	0.0000	100.0000	107281	宁夏1609	0.00	0.0000	100.0000
919	107282	宁夏1610	0.00	0.0000	100.0000	107282	宁夏1610	0.00	0.0000	100.0000
920	107283	宁夏1611	0.00	0.0000	100.0000	107283	宁夏1611	0.00	0.0000	100.0000
921	107284	宁夏1612	0.00	0.0000	100.0000	107284	宁夏1612	0.00	0.0000	100.0000
922	107285	甘肃16Z3	0.00	0.0000	100.0000	107285	甘肃16Z3	0.00	0.0000	100.0000
923	107286	甘肃1605	0.00	0.0000	100.0000	107286	甘肃1605	0.00	0.0000	100.0000
924	107287	甘肃1606	0.00	0.0000	100.0000	107287	甘肃1606	0.00	0.0000	100.0000
925	107288	甘肃1607	0.00	0.0000	100.0000	107288	甘肃1607	0.00	0.0000	100.0000
926	107289	江西1609	0.00	0.0000	100.0000	107289	江西1609	0.00	0.0000	100.0000
927	107290	江西1610	0.00	0.0000	100.0000	107290	江西1610	0.00	0.0000	100.0000
928	107291	江西1611	0.00	0.0000	100.0000	107291	江西1611	0.00	0.0000	100.0000

## (2) 各债券成交面值、成交金额及占市场比例(二〇一六年)(续)

## BONDS TRADING PAR, VALUE &amp; MARKET SHARE, 2016 (Continued)

百万元人民币, RMB Mil.

名次 Rank	代码 Code	债券名称 Bond	成交面值 Trading Par	占市场 % of Total	累计 %	代码 Code	债券名称 Bond	成交金额 Value	占市场 % of Total	累计 %
929	107292	江西 16 1 2	0.00	0.0000	100.0000	107292	江西 16 1 2	0.00	0.0000	100.0000
930	107293	江西 16 2 9	0.00	0.0000	100.0000	107293	江西 16 2 9	0.00	0.0000	100.0000
931	107294	江西 16 1 3	0.00	0.0000	100.0000	107294	江西 16 1 3	0.00	0.0000	100.0000
932	107295	江西 16 1 4	0.00	0.0000	100.0000	107295	江西 16 1 4	0.00	0.0000	100.0000
933	107296	江西 16 1 5	0.00	0.0000	100.0000	107296	江西 16 1 5	0.00	0.0000	100.0000
934	107297	北京 16 2 1	0.00	0.0000	100.0000	107297	北京 16 2 1	0.00	0.0000	100.0000
935	107298	北京 16 2 2	0.00	0.0000	100.0000	107298	北京 16 2 2	0.00	0.0000	100.0000
936	107299	北京 16 2 3	0.00	0.0000	100.0000	107299	北京 16 2 3	0.00	0.0000	100.0000
937	107300	北京 16 2 4	0.00	0.0000	100.0000	107300	北京 16 2 4	0.00	0.0000	100.0000
938	107301	广西 16 2 6	0.00	0.0000	100.0000	107301	广西 16 2 6	0.00	0.0000	100.0000
939	107302	广西 16 2 7	0.00	0.0000	100.0000	107302	广西 16 2 7	0.00	0.0000	100.0000
940	107303	广西 16 2 8	0.00	0.0000	100.0000	107303	广西 16 2 8	0.00	0.0000	100.0000
941	107304	广西 16 1 3	0.00	0.0000	100.0000	107304	广西 16 1 3	0.00	0.0000	100.0000
942	107305	广西 16 1 4	0.00	0.0000	100.0000	107305	广西 16 1 4	0.00	0.0000	100.0000
943	107306	广西 16 1 5	0.00	0.0000	100.0000	107306	广西 16 1 5	0.00	0.0000	100.0000
944	107307	广西 16 1 6	0.00	0.0000	100.0000	107307	广西 16 1 6	0.00	0.0000	100.0000
945	107308	宁波 16 0 5	0.00	0.0000	100.0000	107308	宁波 16 0 5	0.00	0.0000	100.0000
946	107309	宁波 16 0 6	0.00	0.0000	100.0000	107309	宁波 16 0 6	0.00	0.0000	100.0000
947	107310	宁波 16 0 7	0.00	0.0000	100.0000	107310	宁波 16 0 7	0.00	0.0000	100.0000
948	107311	宁波 16 0 8	0.00	0.0000	100.0000	107311	宁波 16 0 8	0.00	0.0000	100.0000
949	107312	宁波 16 2 5	0.00	0.0000	100.0000	107312	宁波 16 2 5	0.00	0.0000	100.0000
950	107313	宁波 16 2 6	0.00	0.0000	100.0000	107313	宁波 16 2 6	0.00	0.0000	100.0000
951	107314	宁波 16 2 7	0.00	0.0000	100.0000	107314	宁波 16 2 7	0.00	0.0000	100.0000
952	107315	宁波 16 2 8	0.00	0.0000	100.0000	107315	宁波 16 2 8	0.00	0.0000	100.0000
953	107316	辽宁 16 2 5	0.00	0.0000	100.0000	107316	辽宁 16 2 5	0.00	0.0000	100.0000
954	107317	辽宁 16 2 6	0.00	0.0000	100.0000	107317	辽宁 16 2 6	0.00	0.0000	100.0000
955	107318	辽宁 16 2 7	0.00	0.0000	100.0000	107318	辽宁 16 2 7	0.00	0.0000	100.0000
956	107319	辽宁 16 2 8	0.00	0.0000	100.0000	107319	辽宁 16 2 8	0.00	0.0000	100.0000
957	107320	陕西 16 1 6	0.00	0.0000	100.0000	107320	陕西 16 1 6	0.00	0.0000	100.0000
958	107321	陕西 16 1 7	0.00	0.0000	100.0000	107321	陕西 16 1 7	0.00	0.0000	100.0000
959	107322	陕西 16 1 8	0.00	0.0000	100.0000	107322	陕西 16 1 8	0.00	0.0000	100.0000
960	107323	陕西 16 1 9	0.00	0.0000	100.0000	107323	陕西 16 1 9	0.00	0.0000	100.0000
961	107324	湖北 16 1 7	0.00	0.0000	100.0000	107324	湖北 16 1 7	0.00	0.0000	100.0000
962	107325	湖北 16 1 8	0.00	0.0000	100.0000	107325	湖北 16 1 8	0.00	0.0000	100.0000
963	107326	湖北 16 1 9	0.00	0.0000	100.0000	107326	湖北 16 1 9	0.00	0.0000	100.0000
964	107327	湖北 16 2 0	0.00	0.0000	100.0000	107327	湖北 16 2 0	0.00	0.0000	100.0000
965	107328	湖北 16 2 5	0.00	0.0000	100.0000	107328	湖北 16 2 5	0.00	0.0000	100.0000
966	107329	湖北 16 2 6	0.00	0.0000	100.0000	107329	湖北 16 2 6	0.00	0.0000	100.0000
967	107330	河南 16 2 9	0.00	0.0000	100.0000	107330	河南 16 2 9	0.00	0.0000	100.0000
968	107331	河南 16 1 7	0.00	0.0000	100.0000	107331	河南 16 1 7	0.00	0.0000	100.0000
969	107332	河南 16 1 8	0.00	0.0000	100.0000	107332	河南 16 1 8	0.00	0.0000	100.0000
970	107333	河南 16 1 9	0.00	0.0000	100.0000	107333	河南 16 1 9	0.00	0.0000	100.0000
971	107334	河南 16 1 3	0.00	0.0000	100.0000	107334	河南 16 1 3	0.00	0.0000	100.0000
972	107335	河南 16 1 4	0.00	0.0000	100.0000	107335	河南 16 1 4	0.00	0.0000	100.0000
973	107336	河南 16 1 5	0.00	0.0000	100.0000	107336	河南 16 1 5	0.00	0.0000	100.0000
974	107337	河南 16 1 6	0.00	0.0000	100.0000	107337	河南 16 1 6	0.00	0.0000	100.0000
975	107338	新疆 16 1 7	0.00	0.0000	100.0000	107338	新疆 16 1 7	0.00	0.0000	100.0000
976	107339	新疆 16 1 8	0.00	0.0000	100.0000	107339	新疆 16 1 8	0.00	0.0000	100.0000
977	107340	新疆 16 1 9	0.00	0.0000	100.0000	107340	新疆 16 1 9	0.00	0.0000	100.0000
978	107341	新疆 16 2 0	0.00	0.0000	100.0000	107341	新疆 16 2 0	0.00	0.0000	100.0000
979	107342	新疆 16 2 9	0.00	0.0000	100.0000	107342	新疆 16 2 9	0.00	0.0000	100.0000
980	107343	新疆 16 2 1	0.00	0.0000	100.0000	107343	新疆 16 2 1	0.00	0.0000	100.0000
981	107344	新疆 16 2 2	0.00	0.0000	100.0000	107344	新疆 16 2 2	0.00	0.0000	100.0000
982	107345	新疆 16 2 3	0.00	0.0000	100.0000	107345	新疆 16 2 3	0.00	0.0000	100.0000
983	107346	江苏 16 1 6	0.00	0.0000	100.0000	107346	江苏 16 1 6	0.00	0.0000	100.0000
984	107347	江苏 16 1 7	0.00	0.0000	100.0000	107347	江苏 16 1 7	0.00	0.0000	100.0000
985	107348	江苏 16 1 8	0.00	0.0000	100.0000	107348	江苏 16 1 8	0.00	0.0000	100.0000
986	107349	江苏 16 1 9	0.00	0.0000	100.0000	107349	江苏 16 1 9	0.00	0.0000	100.0000

## (2) 各债券成交面值、成交金额及占市场比例(二〇一六年)(续)

## BONDS TRADING PAR, VALUE &amp; MARKET SHARE, 2016 (Continued)

百万元人民币, RMB Mil.

名次 Rank	代码 Code	债券名称 Bond	成交面值 Trading Par	占市场 % of Total	累计 %	代码 Code	债券名称 Bond	成交金额 Value	占市场 % of Total	累计 %
987	107350	江苏1621	0.00	0.0000	100.0000	107350	江苏1621	0.00	0.0000	100.0000
988	107351	江苏1622	0.00	0.0000	100.0000	107351	江苏1622	0.00	0.0000	100.0000
989	107352	江苏1623	0.00	0.0000	100.0000	107352	江苏1623	0.00	0.0000	100.0000
990	107353	江苏1620	0.00	0.0000	100.0000	107353	江苏1620	0.00	0.0000	100.0000
991	107354	安徽1609	0.00	0.0000	100.0000	107354	安徽1609	0.00	0.0000	100.0000
992	107355	安徽1610	0.00	0.0000	100.0000	107355	安徽1610	0.00	0.0000	100.0000
993	107356	安徽1611	0.00	0.0000	100.0000	107356	安徽1611	0.00	0.0000	100.0000
994	107357	安徽1612	0.00	0.0000	100.0000	107357	安徽1612	0.00	0.0000	100.0000
995	107358	安徽16Z3	0.00	0.0000	100.0000	107358	安徽16Z3	0.00	0.0000	100.0000
996	107359	安徽16Z4	0.00	0.0000	100.0000	107359	安徽16Z4	0.00	0.0000	100.0000
997	107360	湖南16Z3	0.00	0.0000	100.0000	107360	湖南16Z3	0.00	0.0000	100.0000
998	107361	湖南16Z4	0.00	0.0000	100.0000	107361	湖南16Z4	0.00	0.0000	100.0000
999	107362	湖南16Z5	0.00	0.0000	100.0000	107362	湖南16Z5	0.00	0.0000	100.0000
1000	107363	青海1609	0.00	0.0000	100.0000	107363	青海1609	0.00	0.0000	100.0000
1001	107364	青海1610	0.00	0.0000	100.0000	107364	青海1610	0.00	0.0000	100.0000
1002	107365	青海1611	0.00	0.0000	100.0000	107365	青海1611	0.00	0.0000	100.0000
1003	107366	青海1612	0.00	0.0000	100.0000	107366	青海1612	0.00	0.0000	100.0000
1004	107367	青岛1605	0.00	0.0000	100.0000	107367	青岛1605	0.00	0.0000	100.0000
1005	107368	青岛1606	0.00	0.0000	100.0000	107368	青岛1606	0.00	0.0000	100.0000
1006	107369	青岛1607	0.00	0.0000	100.0000	107369	青岛1607	0.00	0.0000	100.0000
1007	107370	青岛1608	0.00	0.0000	100.0000	107370	青岛1608	0.00	0.0000	100.0000
1008	107371	青岛16Z4	0.00	0.0000	100.0000	107371	青岛16Z4	0.00	0.0000	100.0000
1009	107372	青岛16Z5	0.00	0.0000	100.0000	107372	青岛16Z5	0.00	0.0000	100.0000
1010	107373	青岛16Z6	0.00	0.0000	100.0000	107373	青岛16Z6	0.00	0.0000	100.0000
1011	107374	山东1616	0.00	0.0000	100.0000	107374	山东1616	0.00	0.0000	100.0000
1012	107375	山东1617	0.00	0.0000	100.0000	107375	山东1617	0.00	0.0000	100.0000
1013	107376	山东1618	0.00	0.0000	100.0000	107376	山东1618	0.00	0.0000	100.0000
1014	107377	山东1619	0.00	0.0000	100.0000	107377	山东1619	0.00	0.0000	100.0000
1015	107378	山东1620	0.00	0.0000	100.0000	107378	山东1620	0.00	0.0000	100.0000
1016	107379	山东1621	0.00	0.0000	100.0000	107379	山东1621	0.00	0.0000	100.0000
1017	107380	山东1622	0.00	0.0000	100.0000	107380	山东1622	0.00	0.0000	100.0000
1018	107381	山东1623	0.00	0.0000	100.0000	107381	山东1623	0.00	0.0000	100.0000
1019	107382	山东1624	0.00	0.0000	100.0000	107382	山东1624	0.00	0.0000	100.0000
1020	107383	山东1625	0.00	0.0000	100.0000	107383	山东1625	0.00	0.0000	100.0000
1021	107384	山东1626	0.00	0.0000	100.0000	107384	山东1626	0.00	0.0000	100.0000
1022	107385	山东1627	0.00	0.0000	100.0000	107385	山东1627	0.00	0.0000	100.0000
1023	107386	内蒙1613	0.00	0.0000	100.0000	107386	内蒙1613	0.00	0.0000	100.0000
1024	107387	内蒙1614	0.00	0.0000	100.0000	107387	内蒙1614	0.00	0.0000	100.0000
1025	107388	内蒙1615	0.00	0.0000	100.0000	107388	内蒙1615	0.00	0.0000	100.0000
1026	107389	内蒙1616	0.00	0.0000	100.0000	107389	内蒙1616	0.00	0.0000	100.0000
1027	107390	内蒙16Z5	0.00	0.0000	100.0000	107390	内蒙16Z5	0.00	0.0000	100.0000
1028	107391	内蒙16Z6	0.00	0.0000	100.0000	107391	内蒙16Z6	0.00	0.0000	100.0000
1029	107392	辽宁1609	0.00	0.0000	100.0000	107392	辽宁1609	0.00	0.0000	100.0000
1030	107393	辽宁1610	0.00	0.0000	100.0000	107393	辽宁1610	0.00	0.0000	100.0000
1031	107394	辽宁1611	0.00	0.0000	100.0000	107394	辽宁1611	0.00	0.0000	100.0000
1032	107395	辽宁1612	0.00	0.0000	100.0000	107395	辽宁1612	0.00	0.0000	100.0000
1033	107396	辽宁16Z9	0.00	0.0000	100.0000	107396	辽宁16Z9	0.00	0.0000	100.0000
1034	107397	辽宁1613	0.00	0.0000	100.0000	107397	辽宁1613	0.00	0.0000	100.0000
1035	107398	辽宁1614	0.00	0.0000	100.0000	107398	辽宁1614	0.00	0.0000	100.0000
1036	107399	辽宁1615	0.00	0.0000	100.0000	107399	辽宁1615	0.00	0.0000	100.0000
1037	107400	重庆1609	0.00	0.0000	100.0000	107400	重庆1609	0.00	0.0000	100.0000
1038	107401	重庆1610	0.00	0.0000	100.0000	107401	重庆1610	0.00	0.0000	100.0000
1039	107402	重庆1611	0.00	0.0000	100.0000	107402	重庆1611	0.00	0.0000	100.0000
1040	107403	重庆1612	0.00	0.0000	100.0000	107403	重庆1612	0.00	0.0000	100.0000
1041	107404	重庆16Z7	0.00	0.0000	100.0000	107404	重庆16Z7	0.00	0.0000	100.0000
1042	107405	重庆16Z8	0.00	0.0000	100.0000	107405	重庆16Z8	0.00	0.0000	100.0000
1043	107406	四川1620	0.00	0.0000	100.0000	107406	四川1620	0.00	0.0000	100.0000
1044	107407	四川1621	0.00	0.0000	100.0000	107407	四川1621	0.00	0.0000	100.0000



## (2) 各债券成交面值、成交金额及占市场比例(二〇一六年)(续)

## BONDS TRADING PAR, VALUE &amp; MARKET SHARE, 2016 (Continued)

百万元人民币, RMB Mil.

名次 Rank	代码 Code	债券名称 Bond	成交面值 Trading Par	占市场 % of Total	累计 %	代码 Code	债券名称 Bond	成交金额 Value	占市场 % of Total	累计 %
1045	107408	四川1622	0.00	0.0000	100.0000	107408	四川1622	0.00	0.0000	100.0000
1046	107409	四川1623	0.00	0.0000	100.0000	107409	四川1623	0.00	0.0000	100.0000
1047	107410	四川1624	0.00	0.0000	100.0000	107410	四川1624	0.00	0.0000	100.0000
1048	107411	四川1625	0.00	0.0000	100.0000	107411	四川1625	0.00	0.0000	100.0000
1049	107412	四川1626	0.00	0.0000	100.0000	107412	四川1626	0.00	0.0000	100.0000
1050	107413	四川1627	0.00	0.0000	100.0000	107413	四川1627	0.00	0.0000	100.0000
1051	107414	浙江1613	0.00	0.0000	100.0000	107414	浙江1613	0.00	0.0000	100.0000
1052	107415	浙江1614	0.00	0.0000	100.0000	107415	浙江1614	0.00	0.0000	100.0000
1053	107416	浙江1615	0.00	0.0000	100.0000	107416	浙江1615	0.00	0.0000	100.0000
1054	107417	浙江1616	0.00	0.0000	100.0000	107417	浙江1616	0.00	0.0000	100.0000
1055	107418	浙江1627	0.00	0.0000	100.0000	107418	浙江1627	0.00	0.0000	100.0000
1056	107419	浙江1628	0.00	0.0000	100.0000	107419	浙江1628	0.00	0.0000	100.0000
1057	107420	浙江1629	0.00	0.0000	100.0000	107420	浙江1629	0.00	0.0000	100.0000
1058	107421	浙江1617	0.00	0.0000	100.0000	107421	浙江1617	0.00	0.0000	100.0000
1059	107422	贵州1617	0.00	0.0000	100.0000	107422	贵州1617	0.00	0.0000	100.0000
1060	107423	贵州1618	0.00	0.0000	100.0000	107423	贵州1618	0.00	0.0000	100.0000
1061	107424	贵州1619	0.00	0.0000	100.0000	107424	贵州1619	0.00	0.0000	100.0000
1062	107425	贵州1620	0.00	0.0000	100.0000	107425	贵州1620	0.00	0.0000	100.0000
1063	107426	贵州1629	0.00	0.0000	100.0000	107426	贵州1629	0.00	0.0000	100.0000
1064	107427	贵州1621	0.00	0.0000	100.0000	107427	贵州1621	0.00	0.0000	100.0000
1065	107428	贵州1622	0.00	0.0000	100.0000	107428	贵州1622	0.00	0.0000	100.0000
1066	107429	贵州1623	0.00	0.0000	100.0000	107429	贵州1623	0.00	0.0000	100.0000
1067	107430	广西1617	0.00	0.0000	100.0000	107430	广西1617	0.00	0.0000	100.0000
1068	107431	广西1618	0.00	0.0000	100.0000	107431	广西1618	0.00	0.0000	100.0000
1069	107432	广西1619	0.00	0.0000	100.0000	107432	广西1619	0.00	0.0000	100.0000
1070	107433	广西1620	0.00	0.0000	100.0000	107433	广西1620	0.00	0.0000	100.0000
1071	107434	广西1629	0.00	0.0000	100.0000	107434	广西1629	0.00	0.0000	100.0000
1072	107435	广西1621	0.00	0.0000	100.0000	107435	广西1621	0.00	0.0000	100.0000
1073	107436	广西1622	0.00	0.0000	100.0000	107436	广西1622	0.00	0.0000	100.0000
1074	107437	广西1623	0.00	0.0000	100.0000	107437	广西1623	0.00	0.0000	100.0000
1075	107438	广东1620	0.00	0.0000	100.0000	107438	广东1620	0.00	0.0000	100.0000
1076	107439	广东1621	0.00	0.0000	100.0000	107439	广东1621	0.00	0.0000	100.0000
1077	107440	广东1622	0.00	0.0000	100.0000	107440	广东1622	0.00	0.0000	100.0000
1078	107441	厦门1601	0.00	0.0000	100.0000	107441	厦门1601	0.00	0.0000	100.0000
1079	107442	厦门1602	0.00	0.0000	100.0000	107442	厦门1602	0.00	0.0000	100.0000
1080	107443	厦门1603	0.00	0.0000	100.0000	107443	厦门1603	0.00	0.0000	100.0000
1081	107444	厦门1604	0.00	0.0000	100.0000	107444	厦门1604	0.00	0.0000	100.0000
1082	107445	厦门1621	0.00	0.0000	100.0000	107445	厦门1621	0.00	0.0000	100.0000
1083	107446	厦门1622	0.00	0.0000	100.0000	107446	厦门1622	0.00	0.0000	100.0000
1084	107447	山西1613	0.00	0.0000	100.0000	107447	山西1613	0.00	0.0000	100.0000
1085	107448	山西1614	0.00	0.0000	100.0000	107448	山西1614	0.00	0.0000	100.0000
1086	107449	山西1615	0.00	0.0000	100.0000	107449	山西1615	0.00	0.0000	100.0000
1087	107450	山西1616	0.00	0.0000	100.0000	107450	山西1616	0.00	0.0000	100.0000
1088	107451	山西1625	0.00	0.0000	100.0000	107451	山西1625	0.00	0.0000	100.0000
1089	107452	山西1626	0.00	0.0000	100.0000	107452	山西1626	0.00	0.0000	100.0000
1090	107453	湖南1607	0.00	0.0000	100.0000	107453	湖南1607	0.00	0.0000	100.0000
1091	107454	湖南1608	0.00	0.0000	100.0000	107454	湖南1608	0.00	0.0000	100.0000
1092	107455	湖南1626	0.00	0.0000	100.0000	107455	湖南1626	0.00	0.0000	100.0000
1093	107456	湖南1627	0.00	0.0000	100.0000	107456	湖南1627	0.00	0.0000	100.0000
1094	107457	上海1605	0.00	0.0000	100.0000	107457	上海1605	0.00	0.0000	100.0000
1095	107458	上海1606	0.00	0.0000	100.0000	107458	上海1606	0.00	0.0000	100.0000
1096	107459	上海1607	0.00	0.0000	100.0000	107459	上海1607	0.00	0.0000	100.0000
1097	107460	上海1608	0.00	0.0000	100.0000	107460	上海1608	0.00	0.0000	100.0000
1098	107461	陕西1620	0.00	0.0000	100.0000	107461	陕西1620	0.00	0.0000	100.0000
1099	107462	陕西1621	0.00	0.0000	100.0000	107462	陕西1621	0.00	0.0000	100.0000
1100	107463	陕西1622	0.00	0.0000	100.0000	107463	陕西1622	0.00	0.0000	100.0000
1101	107464	陕西1623	0.00	0.0000	100.0000	107464	陕西1623	0.00	0.0000	100.0000
1102	107465	大连1601	0.00	0.0000	100.0000	107465	大连1601	0.00	0.0000	100.0000

## (2) 各债券成交面值、成交金额及占市场比例(二〇一六年)(续)

## BONDS TRADING PAR, VALUE &amp; MARKET SHARE, 2016 (Continued)

百万元人民币, RMB Mil.

名次 Rank	代码 Code	债券名称 Bond	成交面值 Trading Par	占市场 % of Total	累计 %	代码 Code	债券名称 Bond	成交金额 Value	占市场 % of Total	累计 %
1103	107466	大连1602	0.00	0.0000	100.0000	107466	大连1602	0.00	0.0000	100.0000
1104	107467	大连1603	0.00	0.0000	100.0000	107467	大连1603	0.00	0.0000	100.0000
1105	107468	大连1604	0.00	0.0000	100.0000	107468	大连1604	0.00	0.0000	100.0000
1106	107469	大连16Z1	0.00	0.0000	100.0000	107469	大连16Z1	0.00	0.0000	100.0000
1107	107470	大连16Z2	0.00	0.0000	100.0000	107470	大连16Z2	0.00	0.0000	100.0000
1108	107471	大连16Z3	0.00	0.0000	100.0000	107471	大连16Z3	0.00	0.0000	100.0000
1109	107472	大连16Z4	0.00	0.0000	100.0000	107472	大连16Z4	0.00	0.0000	100.0000
1110	107473	河北1613	0.00	0.0000	100.0000	107473	河北1613	0.00	0.0000	100.0000
1111	107474	海南16Z1	0.00	0.0000	100.0000	107474	海南16Z1	0.00	0.0000	100.0000
1112	107475	海南16Z2	0.00	0.0000	100.0000	107475	海南16Z2	0.00	0.0000	100.0000
1113	107476	海南16Z3	0.00	0.0000	100.0000	107476	海南16Z3	0.00	0.0000	100.0000
1114	107477	海南16Z4	0.00	0.0000	100.0000	107477	海南16Z4	0.00	0.0000	100.0000
1115	107478	云南1607	0.00	0.0000	100.0000	107478	云南1607	0.00	0.0000	100.0000
1116	107479	云南1608	0.00	0.0000	100.0000	107479	云南1608	0.00	0.0000	100.0000
1117	107480	云南1609	0.00	0.0000	100.0000	107480	云南1609	0.00	0.0000	100.0000
1118	107481	云南16Z9	0.00	0.0000	100.0000	107481	云南16Z9	0.00	0.0000	100.0000
1119	107482	云南1610	0.00	0.0000	100.0000	107482	云南1610	0.00	0.0000	100.0000
1120	107483	新疆1624	0.00	0.0000	100.0000	107483	新疆1624	0.00	0.0000	100.0000
1121	107484	新疆1625	0.00	0.0000	100.0000	107484	新疆1625	0.00	0.0000	100.0000
1122	107485	新疆1626	0.00	0.0000	100.0000	107485	新疆1626	0.00	0.0000	100.0000
1123	107486	新疆1627	0.00	0.0000	100.0000	107486	新疆1627	0.00	0.0000	100.0000
1124	107487	新疆1628	0.00	0.0000	100.0000	107487	新疆1628	0.00	0.0000	100.0000
1125	107488	新疆1629	0.00	0.0000	100.0000	107488	新疆1629	0.00	0.0000	100.0000
1126	107489	新疆1630	0.00	0.0000	100.0000	107489	新疆1630	0.00	0.0000	100.0000
1127	107490	新疆1631	0.00	0.0000	100.0000	107490	新疆1631	0.00	0.0000	100.0000
1128	107491	西藏16Z1	0.00	0.0000	100.0000	107491	西藏16Z1	0.00	0.0000	100.0000
1129	107492	西藏1601	0.00	0.0000	100.0000	107492	西藏1601	0.00	0.0000	100.0000
1130	107493	西藏1602	0.00	0.0000	100.0000	107493	西藏1602	0.00	0.0000	100.0000
1131	107494	西藏1603	0.00	0.0000	100.0000	107494	西藏1603	0.00	0.0000	100.0000
1132	107495	西藏1604	0.00	0.0000	100.0000	107495	西藏1604	0.00	0.0000	100.0000
1133	107496	北京1605	0.00	0.0000	100.0000	107496	北京1605	0.00	0.0000	100.0000
1134	107497	北京16Z5	0.00	0.0000	100.0000	107497	北京16Z5	0.00	0.0000	100.0000
1135	107498	北京16Z6	0.00	0.0000	100.0000	107498	北京16Z6	0.00	0.0000	100.0000
1136	107499	北京16Z7	0.00	0.0000	100.0000	107499	北京16Z7	0.00	0.0000	100.0000
1137	107500	天津1607	0.00	0.0000	100.0000	107500	天津1607	0.00	0.0000	100.0000
1138	107501	天津1608	0.00	0.0000	100.0000	107501	天津1608	0.00	0.0000	100.0000
1139	107502	天津16Z7	0.00	0.0000	100.0000	107502	天津16Z7	0.00	0.0000	100.0000
1140	107503	天津16Z8	0.00	0.0000	100.0000	107503	天津16Z8	0.00	0.0000	100.0000
1141	107504	天津16Z9	0.00	0.0000	100.0000	107504	天津16Z9	0.00	0.0000	100.0000
1142	107505	天津1609	0.00	0.0000	100.0000	107505	天津1609	0.00	0.0000	100.0000
1143	107506	吉林1609	0.00	0.0000	100.0000	107506	吉林1609	0.00	0.0000	100.0000
1144	107507	江苏1624	0.00	0.0000	100.0000	107507	江苏1624	0.00	0.0000	100.0000
1145	107508	江苏1625	0.00	0.0000	100.0000	107508	江苏1625	0.00	0.0000	100.0000
1146	107509	江苏1626	0.00	0.0000	100.0000	107509	江苏1626	0.00	0.0000	100.0000
1147	107510	江苏1627	0.00	0.0000	100.0000	107510	江苏1627	0.00	0.0000	100.0000
1148	107511	江苏1628	0.00	0.0000	100.0000	107511	江苏1628	0.00	0.0000	100.0000
1149	107512	江苏1629	0.00	0.0000	100.0000	107512	江苏1629	0.00	0.0000	100.0000
1150	107513	江苏1630	0.00	0.0000	100.0000	107513	江苏1630	0.00	0.0000	100.0000
1151	107514	江苏1631	0.00	0.0000	100.0000	107514	江苏1631	0.00	0.0000	100.0000
1152	107515	内蒙1617	0.00	0.0000	100.0000	107515	内蒙1617	0.00	0.0000	100.0000
1153	107516	内蒙1618	0.00	0.0000	100.0000	107516	内蒙1618	0.00	0.0000	100.0000
1154	107517	内蒙1619	0.00	0.0000	100.0000	107517	内蒙1619	0.00	0.0000	100.0000
1155	107518	内蒙1620	0.00	0.0000	100.0000	107518	内蒙1620	0.00	0.0000	100.0000
1156	107519	内蒙16Z7	0.00	0.0000	100.0000	107519	内蒙16Z7	0.00	0.0000	100.0000
1157	107520	内蒙16Z8	0.00	0.0000	100.0000	107520	内蒙16Z8	0.00	0.0000	100.0000
1158	107521	新疆1632	0.00	0.0000	100.0000	107521	新疆1632	0.00	0.0000	100.0000
1159	107522	广东1623	0.00	0.0000	100.0000	107522	广东1623	0.00	0.0000	100.0000
1160	107523	广东1624	0.00	0.0000	100.0000	107523	广东1624	0.00	0.0000	100.0000

## (2) 各债券成交面值、成交金额及占市场比例(二〇一六年)(续)

## BONDS TRADING PAR, VALUE &amp; MARKET SHARE, 2016 (Continued)

百万元人民币, RMB Mil.

名次 Rank	代码 Code	债券名称 Bond	成交面值 Trading Par	占市场 % of Total	累计 %	代码 Code	债券名称 Bond	成交金额 Value	占市场 % of Total	累计 %
1161	107524	广东1625	0.00	0.0000	100.0000	107524	广东1625	0.00	0.0000	100.0000
1162	107525	广东1626	0.00	0.0000	100.0000	107525	广东1626	0.00	0.0000	100.0000
1163	107526	新疆1633	0.00	0.0000	100.0000	107526	新疆1633	0.00	0.0000	100.0000
1164	108076	贴债1502	0.00	0.0000	100.0000	108076	贴债1502	0.00	0.0000	100.0000
1165	108080	贴债1506	0.00	0.0000	100.0000	108080	贴债1506	0.00	0.0000	100.0000
1166	108081	贴债1507	0.00	0.0000	100.0000	108081	贴债1507	0.00	0.0000	100.0000
1167	108083	贴债1509	0.00	0.0000	100.0000	108083	贴债1509	0.00	0.0000	100.0000
1168	108084	贴债1510	0.00	0.0000	100.0000	108084	贴债1510	0.00	0.0000	100.0000
1169	108085	贴债1511	0.00	0.0000	100.0000	108085	贴债1511	0.00	0.0000	100.0000
1170	108086	贴债1512	0.00	0.0000	100.0000	108086	贴债1512	0.00	0.0000	100.0000
1171	108087	贴债1513	0.00	0.0000	100.0000	108087	贴债1513	0.00	0.0000	100.0000
1172	108088	贴债1514	0.00	0.0000	100.0000	108088	贴债1514	0.00	0.0000	100.0000
1173	108089	贴债1515	0.00	0.0000	100.0000	108089	贴债1515	0.00	0.0000	100.0000
1174	108090	贴债1517	0.00	0.0000	100.0000	108090	贴债1517	0.00	0.0000	100.0000
1175	108091	贴债1516	0.00	0.0000	100.0000	108091	贴债1516	0.00	0.0000	100.0000
1176	108092	贴债1518	0.00	0.0000	100.0000	108092	贴债1518	0.00	0.0000	100.0000
1177	108093	贴债1519	0.00	0.0000	100.0000	108093	贴债1519	0.00	0.0000	100.0000
1178	108094	贴债1520	0.00	0.0000	100.0000	108094	贴债1520	0.00	0.0000	100.0000
1179	108095	贴债1522	0.00	0.0000	100.0000	108095	贴债1522	0.00	0.0000	100.0000
1180	108097	贴债1523	0.00	0.0000	100.0000	108097	贴债1523	0.00	0.0000	100.0000
1181	108098	贴债1524	0.00	0.0000	100.0000	108098	贴债1524	0.00	0.0000	100.0000
1182	108099	贴债1601	0.00	0.0000	100.0000	108099	贴债1601	0.00	0.0000	100.0000
1183	108100	贴债1603	0.00	0.0000	100.0000	108100	贴债1603	0.00	0.0000	100.0000
1184	108101	贴债1602	0.00	0.0000	100.0000	108101	贴债1602	0.00	0.0000	100.0000
1185	108102	贴债1604	0.00	0.0000	100.0000	108102	贴债1604	0.00	0.0000	100.0000
1186	108103	贴债1605	0.00	0.0000	100.0000	108103	贴债1605	0.00	0.0000	100.0000
1187	108104	贴债1607	0.00	0.0000	100.0000	108104	贴债1607	0.00	0.0000	100.0000
1188	108105	贴债1606	0.00	0.0000	100.0000	108105	贴债1606	0.00	0.0000	100.0000
1189	108106	贴债1608	0.00	0.0000	100.0000	108106	贴债1608	0.00	0.0000	100.0000
1190	108107	贴债1609	0.00	0.0000	100.0000	108107	贴债1609	0.00	0.0000	100.0000
1191	108108	贴债1611	0.00	0.0000	100.0000	108108	贴债1611	0.00	0.0000	100.0000
1192	108109	贴债1610	0.00	0.0000	100.0000	108109	贴债1610	0.00	0.0000	100.0000
1193	108110	贴债1612	0.00	0.0000	100.0000	108110	贴债1612	0.00	0.0000	100.0000
1194	108111	贴债1613	0.00	0.0000	100.0000	108111	贴债1613	0.00	0.0000	100.0000
1195	108112	贴债1614	0.00	0.0000	100.0000	108112	贴债1614	0.00	0.0000	100.0000
1196	108113	贴债1615	0.00	0.0000	100.0000	108113	贴债1615	0.00	0.0000	100.0000
1197	108114	贴债1617	0.00	0.0000	100.0000	108114	贴债1617	0.00	0.0000	100.0000
1198	108115	贴债1616	0.00	0.0000	100.0000	108115	贴债1616	0.00	0.0000	100.0000
1199	108116	贴债1618	0.00	0.0000	100.0000	108116	贴债1618	0.00	0.0000	100.0000
1200	108117	贴债1619	0.00	0.0000	100.0000	108117	贴债1619	0.00	0.0000	100.0000
1201	108118	贴债1620	0.00	0.0000	100.0000	108118	贴债1620	0.00	0.0000	100.0000
1202	108119	贴债1622	0.00	0.0000	100.0000	108119	贴债1622	0.00	0.0000	100.0000
1203	108120	贴债1621	0.00	0.0000	100.0000	108120	贴债1621	0.00	0.0000	100.0000
1204	108121	贴债1623	0.00	0.0000	100.0000	108121	贴债1623	0.00	0.0000	100.0000
1205	108122	贴债1624	0.00	0.0000	100.0000	108122	贴债1624	0.00	0.0000	100.0000
1206	108123	贴债1625	0.00	0.0000	100.0000	108123	贴债1625	0.00	0.0000	100.0000
1207	108124	贴债1627	0.00	0.0000	100.0000	108124	贴债1627	0.00	0.0000	100.0000
1208	108125	贴债1626	0.00	0.0000	100.0000	108125	贴债1626	0.00	0.0000	100.0000
1209	108126	贴债1628	0.00	0.0000	100.0000	108126	贴债1628	0.00	0.0000	100.0000
1210	108127	贴债1629	0.00	0.0000	100.0000	108127	贴债1629	0.00	0.0000	100.0000
1211	108128	贴债1630	0.00	0.0000	100.0000	108128	贴债1630	0.00	0.0000	100.0000
1212	108129	贴债1632	0.00	0.0000	100.0000	108129	贴债1632	0.00	0.0000	100.0000
1213	108130	贴债1631	0.00	0.0000	100.0000	108130	贴债1631	0.00	0.0000	100.0000
1214	108131	贴债1633	0.00	0.0000	100.0000	108131	贴债1633	0.00	0.0000	100.0000
1215	108132	贴债1634	0.00	0.0000	100.0000	108132	贴债1634	0.00	0.0000	100.0000
1216	108133	贴债1635	0.00	0.0000	100.0000	108133	贴债1635	0.00	0.0000	100.0000
1217	108134	贴债1637	0.00	0.0000	100.0000	108134	贴债1637	0.00	0.0000	100.0000
1218	108135	贴债1636	0.00	0.0000	100.0000	108135	贴债1636	0.00	0.0000	100.0000

## (2) 各债券成交面值、成交金额及占市场比例(二〇一六年)(续)

## BONDS TRADING PAR, VALUE &amp; MARKET SHARE, 2016 (Continued)

百万元人民币, RMB Mil.

名次 Rank	代码 Code	债券名称 Bond	成交面值 Trading Par	占市场 % of Total	累计 %	代码 Code	债券名称 Bond	成交金额 Value	占市场 % of Total	累计 %
1219	108136	国债1638	0.00	0.0000	100.0000	108136	国债1638	0.00	0.0000	100.0000
1220	108137	国债1639	0.00	0.0000	100.0000	108137	国债1639	0.00	0.0000	100.0000
1221	108138	国债1640	0.00	0.0000	100.0000	108138	国债1640	0.00	0.0000	100.0000
1222	108139	国债1642	0.00	0.0000	100.0000	108139	国债1642	0.00	0.0000	100.0000
1223	108140	国债1641	0.00	0.0000	100.0000	108140	国债1641	0.00	0.0000	100.0000
1224	108141	国债1643	0.00	0.0000	100.0000	108141	国债1643	0.00	0.0000	100.0000
1225	108142	国债1644	0.00	0.0000	100.0000	108142	国债1644	0.00	0.0000	100.0000
1226	108143	国债1646	0.00	0.0000	100.0000	108143	国债1646	0.00	0.0000	100.0000
1227	108144	国债1645	0.00	0.0000	100.0000	108144	国债1645	0.00	0.0000	100.0000
1228	108145	国债1647	0.00	0.0000	100.0000	108145	国债1647	0.00	0.0000	100.0000
1229	108146	国债1648	0.00	0.0000	100.0000	108146	国债1648	0.00	0.0000	100.0000
1230	108147	国债1650	0.00	0.0000	100.0000	108147	国债1650	0.00	0.0000	100.0000
1231	108148	国债1649	0.00	0.0000	100.0000	108148	国债1649	0.00	0.0000	100.0000
1232	108149	国债1651	0.00	0.0000	100.0000	108149	国债1651	0.00	0.0000	100.0000
1233	108150	国债1652	0.00	0.0000	100.0000	108150	国债1652	0.00	0.0000	100.0000
1234	108151	国债1653	0.00	0.0000	100.0000	108151	国债1653	0.00	0.0000	100.0000
1235	108152	国债1654	0.00	0.0000	100.0000	108152	国债1654	0.00	0.0000	100.0000
1236	108153	国债1656	0.00	0.0000	100.0000	108153	国债1656	0.00	0.0000	100.0000
1237	108154	国债1655	0.00	0.0000	100.0000	108154	国债1655	0.00	0.0000	100.0000
1238	108155	国债1657	0.00	0.0000	100.0000	108155	国债1657	0.00	0.0000	100.0000
1239	109061	地债1101	0.00	0.0000	100.0000	109061	地债1101	0.00	0.0000	100.0000
1240	109064	地债1104	0.00	0.0000	100.0000	109064	地债1104	0.00	0.0000	100.0000
1241	109066	地债1106	0.00	0.0000	100.0000	109066	地债1106	0.00	0.0000	100.0000
1242	109068	地债1108	0.00	0.0000	100.0000	109068	地债1108	0.00	0.0000	100.0000
1243	109070	上海1102	0.00	0.0000	100.0000	109070	上海1102	0.00	0.0000	100.0000
1244	109072	广东1102	0.00	0.0000	100.0000	109072	广东1102	0.00	0.0000	100.0000
1245	109074	浙江1102	0.00	0.0000	100.0000	109074	浙江1102	0.00	0.0000	100.0000
1246	109076	深圳1102	0.00	0.0000	100.0000	109076	深圳1102	0.00	0.0000	100.0000
1247	109078	地债1202	0.00	0.0000	100.0000	109078	地债1202	0.00	0.0000	100.0000
1248	109080	地债1204	0.00	0.0000	100.0000	109080	地债1204	0.00	0.0000	100.0000
1249	109082	地债1206	0.00	0.0000	100.0000	109082	地债1206	0.00	0.0000	100.0000
1250	109084	地债1208	0.00	0.0000	100.0000	109084	地债1208	0.00	0.0000	100.0000
1251	109085	上海1201	0.00	0.0000	100.0000	109085	上海1201	0.00	0.0000	100.0000
1252	109086	上海1202	0.00	0.0000	100.0000	109086	上海1202	0.00	0.0000	100.0000
1253	109087	广东1201	0.00	0.0000	100.0000	109087	广东1201	0.00	0.0000	100.0000
1254	109088	广东1202	0.00	0.0000	100.0000	109088	广东1202	0.00	0.0000	100.0000
1255	109090	地债1210	0.00	0.0000	100.0000	109090	地债1210	0.00	0.0000	100.0000
1256	109091	浙江1201	0.00	0.0000	100.0000	109091	浙江1201	0.00	0.0000	100.0000
1257	109092	浙江1202	0.00	0.0000	100.0000	109092	浙江1202	0.00	0.0000	100.0000
1258	109093	深圳1201	0.00	0.0000	100.0000	109093	深圳1201	0.00	0.0000	100.0000
1259	109094	深圳1202	0.00	0.0000	100.0000	109094	深圳1202	0.00	0.0000	100.0000
1260	109095	地债1301	0.00	0.0000	100.0000	109095	地债1301	0.00	0.0000	100.0000
1261	109096	地债1302	0.00	0.0000	100.0000	109096	地债1302	0.00	0.0000	100.0000
1262	109097	地债1303	0.00	0.0000	100.0000	109097	地债1303	0.00	0.0000	100.0000
1263	109098	地债1304	0.00	0.0000	100.0000	109098	地债1304	0.00	0.0000	100.0000
1264	109099	地债1305	0.00	0.0000	100.0000	109099	地债1305	0.00	0.0000	100.0000
1265	109100	地债1306	0.00	0.0000	100.0000	109100	地债1306	0.00	0.0000	100.0000
1266	109101	地债1307	0.00	0.0000	100.0000	109101	地债1307	0.00	0.0000	100.0000
1267	109102	地债1308	0.00	0.0000	100.0000	109102	地债1308	0.00	0.0000	100.0000
1268	109103	山东1301	0.00	0.0000	100.0000	109103	山东1301	0.00	0.0000	100.0000
1269	109104	山东1302	0.00	0.0000	100.0000	109104	山东1302	0.00	0.0000	100.0000
1270	109105	地债1309	0.00	0.0000	100.0000	109105	地债1309	0.00	0.0000	100.0000
1271	109106	上海1301	0.00	0.0000	100.0000	109106	上海1301	0.00	0.0000	100.0000
1272	109107	上海1302	0.00	0.0000	100.0000	109107	上海1302	0.00	0.0000	100.0000
1273	109108	地债1310	0.00	0.0000	100.0000	109108	地债1310	0.00	0.0000	100.0000
1274	109109	广东1301	0.00	0.0000	100.0000	109109	广东1301	0.00	0.0000	100.0000
1275	109110	广东1302	0.00	0.0000	100.0000	109110	广东1302	0.00	0.0000	100.0000
1276	109111	江苏1301	0.00	0.0000	100.0000	109111	江苏1301	0.00	0.0000	100.0000

## (2) 各债券成交面值、成交金额及占市场比例(二〇一六年)(续)

## BONDS TRADING PAR, VALUE &amp; MARKET SHARE, 2016 (Continued)

百万元人民币, RMB Mil.

名次 Rank	代码 Code	债券名称 Bond	成交面值 Trading Par	占市场 % of Total	累计 %	代码 Code	债券名称 Bond	成交金额 Value	占市场 % of Total	累计 %
1277	109112	江苏1302	0.00	0.0000	100.0000	109112	江苏1302	0.00	0.0000	100.0000
1278	109113	地债1311	0.00	0.0000	100.0000	109113	地债1311	0.00	0.0000	100.0000
1279	109114	地债1312	0.00	0.0000	100.0000	109114	地债1312	0.00	0.0000	100.0000
1280	109115	浙江1301	0.00	0.0000	100.0000	109115	浙江1301	0.00	0.0000	100.0000
1281	109116	浙江1302	0.00	0.0000	100.0000	109116	浙江1302	0.00	0.0000	100.0000
1282	109117	深圳1301	0.00	0.0000	100.0000	109117	深圳1301	0.00	0.0000	100.0000
1283	109118	深圳1302	0.00	0.0000	100.0000	109118	深圳1302	0.00	0.0000	100.0000
1284	109119	地债1401	0.00	0.0000	100.0000	109119	地债1401	0.00	0.0000	100.0000
1285	109120	地债1402	0.00	0.0000	100.0000	109120	地债1402	0.00	0.0000	100.0000
1286	109121	广东1401	0.00	0.0000	100.0000	109121	广东1401	0.00	0.0000	100.0000
1287	109122	广东1402	0.00	0.0000	100.0000	109122	广东1402	0.00	0.0000	100.0000
1288	109123	广东1403	0.00	0.0000	100.0000	109123	广东1403	0.00	0.0000	100.0000
1289	109124	地债1403	0.00	0.0000	100.0000	109124	地债1403	0.00	0.0000	100.0000
1290	109125	地债1404	0.00	0.0000	100.0000	109125	地债1404	0.00	0.0000	100.0000
1291	109126	地债1405	0.00	0.0000	100.0000	109126	地债1405	0.00	0.0000	100.0000
1292	109127	山东1401	0.00	0.0000	100.0000	109127	山东1401	0.00	0.0000	100.0000
1293	109128	山东1402	0.00	0.0000	100.0000	109128	山东1402	0.00	0.0000	100.0000
1294	109129	山东1403	0.00	0.0000	100.0000	109129	山东1403	0.00	0.0000	100.0000
1295	109130	地债1406	0.00	0.0000	100.0000	109130	地债1406	0.00	0.0000	100.0000
1296	109131	地债1407	0.00	0.0000	100.0000	109131	地债1407	0.00	0.0000	100.0000
1297	109132	地债1408	0.00	0.0000	100.0000	109132	地债1408	0.00	0.0000	100.0000
1298	109133	江苏1401	0.00	0.0000	100.0000	109133	江苏1401	0.00	0.0000	100.0000
1299	109134	江苏1402	0.00	0.0000	100.0000	109134	江苏1402	0.00	0.0000	100.0000
1300	109135	江苏1403	0.00	0.0000	100.0000	109135	江苏1403	0.00	0.0000	100.0000
1301	109136	江西1401	0.00	0.0000	100.0000	109136	江西1401	0.00	0.0000	100.0000
1302	109137	江西1402	0.00	0.0000	100.0000	109137	江西1402	0.00	0.0000	100.0000
1303	109138	江西1403	0.00	0.0000	100.0000	109138	江西1403	0.00	0.0000	100.0000
1304	109139	宁夏1401	0.00	0.0000	100.0000	109139	宁夏1401	0.00	0.0000	100.0000
1305	109140	宁夏1402	0.00	0.0000	100.0000	109140	宁夏1402	0.00	0.0000	100.0000
1306	109141	宁夏1403	0.00	0.0000	100.0000	109141	宁夏1403	0.00	0.0000	100.0000
1307	109142	地债1409	0.00	0.0000	100.0000	109142	地债1409	0.00	0.0000	100.0000
1308	109143	地债1410	0.00	0.0000	100.0000	109143	地债1410	0.00	0.0000	100.0000
1309	109144	青岛1401	0.00	0.0000	100.0000	109144	青岛1401	0.00	0.0000	100.0000
1310	109145	青岛1402	0.00	0.0000	100.0000	109145	青岛1402	0.00	0.0000	100.0000
1311	109146	青岛1403	0.00	0.0000	100.0000	109146	青岛1403	0.00	0.0000	100.0000
1312	109147	浙江1401	0.00	0.0000	100.0000	109147	浙江1401	0.00	0.0000	100.0000
1313	109148	浙江1402	0.00	0.0000	100.0000	109148	浙江1402	0.00	0.0000	100.0000
1314	109149	浙江1403	0.00	0.0000	100.0000	109149	浙江1403	0.00	0.0000	100.0000
1315	109150	北京1401	0.00	0.0000	100.0000	109150	北京1401	0.00	0.0000	100.0000
1316	109151	北京1402	0.00	0.0000	100.0000	109151	北京1402	0.00	0.0000	100.0000
1317	109152	北京1403	0.00	0.0000	100.0000	109152	北京1403	0.00	0.0000	100.0000
1318	109153	上海1401	0.00	0.0000	100.0000	109153	上海1401	0.00	0.0000	100.0000
1319	109154	上海1402	0.00	0.0000	100.0000	109154	上海1402	0.00	0.0000	100.0000
1320	109155	上海1403	0.00	0.0000	100.0000	109155	上海1403	0.00	0.0000	100.0000
1321	109156	地债1411	0.00	0.0000	100.0000	109156	地债1411	0.00	0.0000	100.0000
1322	109157	地债1412	0.00	0.0000	100.0000	109157	地债1412	0.00	0.0000	100.0000
1323	109158	地债1413	0.00	0.0000	100.0000	109158	地债1413	0.00	0.0000	100.0000
1324	109159	深圳1401	0.00	0.0000	100.0000	109159	深圳1401	0.00	0.0000	100.0000
1325	109160	深圳1402	0.00	0.0000	100.0000	109160	深圳1402	0.00	0.0000	100.0000
1326	109161	深圳1403	0.00	0.0000	100.0000	109161	深圳1403	0.00	0.0000	100.0000
1327	109162	江苏1501	0.00	0.0000	100.0000	109162	江苏1501	0.00	0.0000	100.0000
1328	109163	江苏1502	0.00	0.0000	100.0000	109163	江苏1502	0.00	0.0000	100.0000
1329	109164	江苏1503	0.00	0.0000	100.0000	109164	江苏1503	0.00	0.0000	100.0000
1330	109165	江苏1504	0.00	0.0000	100.0000	109165	江苏1504	0.00	0.0000	100.0000
1331	109166	新疆1501	0.00	0.0000	100.0000	109166	新疆1501	0.00	0.0000	100.0000
1332	109167	新疆1502	0.00	0.0000	100.0000	109167	新疆1502	0.00	0.0000	100.0000
1333	109168	新疆1503	0.00	0.0000	100.0000	109168	新疆1503	0.00	0.0000	100.0000
1334	109169	新疆1504	0.00	0.0000	100.0000	109169	新疆1504	0.00	0.0000	100.0000

## (2) 各债券成交面值、成交金额及占市场比例(二〇一六年)(续)

## BONDS TRADING PAR, VALUE &amp; MARKET SHARE, 2016 (Continued)

百万元人民币, RMB Mil.

名次 Rank	代码 Code	债券名称 Bond	成交面值 Trading Par	占市场 % of Total	累计 %	代码 Code	债券名称 Bond	成交金额 Value	占市场 % of Total	累计 %
1335	109170	湖北1501	0.00	0.0000	100.0000	109170	湖北1501	0.00	0.0000	100.0000
1336	109171	湖北1502	0.00	0.0000	100.0000	109171	湖北1502	0.00	0.0000	100.0000
1337	109172	湖北1503	0.00	0.0000	100.0000	109172	湖北1503	0.00	0.0000	100.0000
1338	109173	湖北1504	0.00	0.0000	100.0000	109173	湖北1504	0.00	0.0000	100.0000
1339	109174	广西1501	0.00	0.0000	100.0000	109174	广西1501	0.00	0.0000	100.0000
1340	109175	广西1502	0.00	0.0000	100.0000	109175	广西1502	0.00	0.0000	100.0000
1341	109176	广西1503	0.00	0.0000	100.0000	109176	广西1503	0.00	0.0000	100.0000
1342	109177	广西1504	0.00	0.0000	100.0000	109177	广西1504	0.00	0.0000	100.0000
1343	109178	山东1501	0.00	0.0000	100.0000	109178	山东1501	0.00	0.0000	100.0000
1344	109179	山东1502	0.00	0.0000	100.0000	109179	山东1502	0.00	0.0000	100.0000
1345	109180	山东1503	0.00	0.0000	100.0000	109180	山东1503	0.00	0.0000	100.0000
1346	109181	山东1504	0.00	0.0000	100.0000	109181	山东1504	0.00	0.0000	100.0000
1347	109182	重庆1501	0.00	0.0000	100.0000	109182	重庆1501	0.00	0.0000	100.0000
1348	109183	重庆1502	0.00	0.0000	100.0000	109183	重庆1502	0.00	0.0000	100.0000
1349	109184	重庆1503	0.00	0.0000	100.0000	109184	重庆1503	0.00	0.0000	100.0000
1350	109185	重庆1504	0.00	0.0000	100.0000	109185	重庆1504	0.00	0.0000	100.0000
1351	109186	贵州1501	0.00	0.0000	100.0000	109186	贵州1501	0.00	0.0000	100.0000
1352	109187	贵州1502	0.00	0.0000	100.0000	109187	贵州1502	0.00	0.0000	100.0000
1353	109188	贵州1503	0.00	0.0000	100.0000	109188	贵州1503	0.00	0.0000	100.0000
1354	109189	贵州1504	0.00	0.0000	100.0000	109189	贵州1504	0.00	0.0000	100.0000
1355	109190	安徽1501	0.00	0.0000	100.0000	109190	安徽1501	0.00	0.0000	100.0000
1356	109191	安徽1502	0.00	0.0000	100.0000	109191	安徽1502	0.00	0.0000	100.0000
1357	109192	安徽1503	0.00	0.0000	100.0000	109192	安徽1503	0.00	0.0000	100.0000
1358	109193	安徽1504	0.00	0.0000	100.0000	109193	安徽1504	0.00	0.0000	100.0000
1359	109194	天津1501	0.00	0.0000	100.0000	109194	天津1501	0.00	0.0000	100.0000
1360	109195	天津1502	0.00	0.0000	100.0000	109195	天津1502	0.00	0.0000	100.0000
1361	109196	天津1503	0.00	0.0000	100.0000	109196	天津1503	0.00	0.0000	100.0000
1362	109197	天津1504	0.00	0.0000	100.0000	109197	天津1504	0.00	0.0000	100.0000
1363	109198	湖北1505	0.00	0.0000	100.0000	109198	湖北1505	0.00	0.0000	100.0000
1364	109199	湖北1506	0.00	0.0000	100.0000	109199	湖北1506	0.00	0.0000	100.0000
1365	109200	湖北1507	0.00	0.0000	100.0000	109200	湖北1507	0.00	0.0000	100.0000
1366	109201	湖北1508	0.00	0.0000	100.0000	109201	湖北1508	0.00	0.0000	100.0000
1367	109202	浙江1501	0.00	0.0000	100.0000	109202	浙江1501	0.00	0.0000	100.0000
1368	109203	浙江1502	0.00	0.0000	100.0000	109203	浙江1502	0.00	0.0000	100.0000
1369	109204	浙江1503	0.00	0.0000	100.0000	109204	浙江1503	0.00	0.0000	100.0000
1370	109205	浙江1504	0.00	0.0000	100.0000	109205	浙江1504	0.00	0.0000	100.0000
1371	109206	河北1501	0.00	0.0000	100.0000	109206	河北1501	0.00	0.0000	100.0000
1372	109207	河北1502	0.00	0.0000	100.0000	109207	河北1502	0.00	0.0000	100.0000
1373	109208	河北1503	0.00	0.0000	100.0000	109208	河北1503	0.00	0.0000	100.0000
1374	109209	河北1504	0.00	0.0000	100.0000	109209	河北1504	0.00	0.0000	100.0000
1375	109210	吉林1501	0.00	0.0000	100.0000	109210	吉林1501	0.00	0.0000	100.0000
1376	109211	吉林1502	0.00	0.0000	100.0000	109211	吉林1502	0.00	0.0000	100.0000
1377	109212	吉林1503	0.00	0.0000	100.0000	109212	吉林1503	0.00	0.0000	100.0000
1378	109213	吉林1504	0.00	0.0000	100.0000	109213	吉林1504	0.00	0.0000	100.0000
1379	109214	山西1501	0.00	0.0000	100.0000	109214	山西1501	0.00	0.0000	100.0000
1380	109215	山西1502	0.00	0.0000	100.0000	109215	山西1502	0.00	0.0000	100.0000
1381	109216	山西1503	0.00	0.0000	100.0000	109216	山西1503	0.00	0.0000	100.0000
1382	109217	山西1504	0.00	0.0000	100.0000	109217	山西1504	0.00	0.0000	100.0000
1383	109218	广东1501	0.00	0.0000	100.0000	109218	广东1501	0.00	0.0000	100.0000
1384	109219	广东1502	0.00	0.0000	100.0000	109219	广东1502	0.00	0.0000	100.0000
1385	109220	广东1503	0.00	0.0000	100.0000	109220	广东1503	0.00	0.0000	100.0000
1386	109221	广东1504	0.00	0.0000	100.0000	109221	广东1504	0.00	0.0000	100.0000
1387	109222	江西1501	0.00	0.0000	100.0000	109222	江西1501	0.00	0.0000	100.0000
1388	109223	江西1502	0.00	0.0000	100.0000	109223	江西1502	0.00	0.0000	100.0000
1389	109224	江西1503	0.00	0.0000	100.0000	109224	江西1503	0.00	0.0000	100.0000
1390	109225	江西1504	0.00	0.0000	100.0000	109225	江西1504	0.00	0.0000	100.0000
1391	109226	宁夏1501	0.00	0.0000	100.0000	109226	宁夏1501	0.00	0.0000	100.0000
1392	109227	宁夏1502	0.00	0.0000	100.0000	109227	宁夏1502	0.00	0.0000	100.0000

## (2) 各债券成交面值、成交金额及占市场比例(二〇一六年)(续)

## BONDS TRADING PAR, VALUE &amp; MARKET SHARE, 2016 (Continued)

百万元人民币, RMB Mil.

名次 Rank	代码 Code	债券名称 Bond	成交面值 Trading Par	占市场 % of Total	累计 %	代码 Code	债券名称 Bond	成交金额 Value	占市场 % of Total	累计 %
1393	109228	宁夏1503	0.00	0.0000	100.0000	109228	宁夏1503	0.00	0.0000	100.0000
1394	109229	宁夏1504	0.00	0.0000	100.0000	109229	宁夏1504	0.00	0.0000	100.0000
1395	109230	新疆1505	0.00	0.0000	100.0000	109230	新疆1505	0.00	0.0000	100.0000
1396	109231	新疆1506	0.00	0.0000	100.0000	109231	新疆1506	0.00	0.0000	100.0000
1397	109232	新疆1507	0.00	0.0000	100.0000	109232	新疆1507	0.00	0.0000	100.0000
1398	109233	新疆1508	0.00	0.0000	100.0000	109233	新疆1508	0.00	0.0000	100.0000
1399	109234	四川1501	0.00	0.0000	100.0000	109234	四川1501	0.00	0.0000	100.0000
1400	109235	四川1502	0.00	0.0000	100.0000	109235	四川1502	0.00	0.0000	100.0000
1401	109236	四川1503	0.00	0.0000	100.0000	109236	四川1503	0.00	0.0000	100.0000
1402	109237	四川1504	0.00	0.0000	100.0000	109237	四川1504	0.00	0.0000	100.0000
1403	109238	河北15Z1	0.00	0.0000	100.0000	109238	河北15Z1	0.00	0.0000	100.0000
1404	109239	河北15Z2	0.00	0.0000	100.0000	109239	河北15Z2	0.00	0.0000	100.0000
1405	109240	河北15Z3	0.00	0.0000	100.0000	109240	河北15Z3	0.00	0.0000	100.0000
1406	109241	河南1501	0.00	0.0000	100.0000	109241	河南1501	0.00	0.0000	100.0000
1407	109242	河南1502	0.00	0.0000	100.0000	109242	河南1502	0.00	0.0000	100.0000
1408	109243	河南1503	0.00	0.0000	100.0000	109243	河南1503	0.00	0.0000	100.0000
1409	109244	河南1504	0.00	0.0000	100.0000	109244	河南1504	0.00	0.0000	100.0000
1410	109245	辽宁1501	0.00	0.0000	100.0000	109245	辽宁1501	0.00	0.0000	100.0000
1411	109246	辽宁1502	0.00	0.0000	100.0000	109246	辽宁1502	0.00	0.0000	100.0000
1412	109247	辽宁1503	0.00	0.0000	100.0000	109247	辽宁1503	0.00	0.0000	100.0000
1413	109248	辽宁1504	0.00	0.0000	100.0000	109248	辽宁1504	0.00	0.0000	100.0000
1414	109249	云南1501	0.00	0.0000	100.0000	109249	云南1501	0.00	0.0000	100.0000
1415	109250	云南1502	0.00	0.0000	100.0000	109250	云南1502	0.00	0.0000	100.0000
1416	109251	云南1503	0.00	0.0000	100.0000	109251	云南1503	0.00	0.0000	100.0000
1417	109252	云南1504	0.00	0.0000	100.0000	109252	云南1504	0.00	0.0000	100.0000
1418	109253	海南1501	0.00	0.0000	100.0000	109253	海南1501	0.00	0.0000	100.0000
1419	109254	海南1502	0.00	0.0000	100.0000	109254	海南1502	0.00	0.0000	100.0000
1420	109255	海南1503	0.00	0.0000	100.0000	109255	海南1503	0.00	0.0000	100.0000
1421	109256	海南1504	0.00	0.0000	100.0000	109256	海南1504	0.00	0.0000	100.0000
1422	109257	青岛1501	0.00	0.0000	100.0000	109257	青岛1501	0.00	0.0000	100.0000
1423	109258	青岛1502	0.00	0.0000	100.0000	109258	青岛1502	0.00	0.0000	100.0000
1424	109259	青岛1503	0.00	0.0000	100.0000	109259	青岛1503	0.00	0.0000	100.0000
1425	109260	青岛1504	0.00	0.0000	100.0000	109260	青岛1504	0.00	0.0000	100.0000
1426	109261	江苏15Z1	0.00	0.0000	100.0000	109261	江苏15Z1	0.00	0.0000	100.0000
1427	109262	江苏15Z2	0.00	0.0000	100.0000	109262	江苏15Z2	0.00	0.0000	100.0000
1428	109263	江苏15Z3	0.00	0.0000	100.0000	109263	江苏15Z3	0.00	0.0000	100.0000
1429	109264	山东1505	0.00	0.0000	100.0000	109264	山东1505	0.00	0.0000	100.0000
1430	109265	山东1506	0.00	0.0000	100.0000	109265	山东1506	0.00	0.0000	100.0000
1431	109266	山东1507	0.00	0.0000	100.0000	109266	山东1507	0.00	0.0000	100.0000
1432	109267	山东1508	0.00	0.0000	100.0000	109267	山东1508	0.00	0.0000	100.0000
1433	109268	陕西1501	0.00	0.0000	100.0000	109268	陕西1501	0.00	0.0000	100.0000
1434	109269	陕西1502	0.00	0.0000	100.0000	109269	陕西1502	0.00	0.0000	100.0000
1435	109270	陕西1503	0.00	0.0000	100.0000	109270	陕西1503	0.00	0.0000	100.0000
1436	109271	陕西1504	0.00	0.0000	100.0000	109271	陕西1504	0.00	0.0000	100.0000
1437	109272	大连1501	0.00	0.0000	100.0000	109272	大连1501	0.00	0.0000	100.0000
1438	109273	大连1502	0.00	0.0000	100.0000	109273	大连1502	0.00	0.0000	100.0000
1439	109274	大连1503	0.00	0.0000	100.0000	109274	大连1503	0.00	0.0000	100.0000
1440	109275	大连1504	0.00	0.0000	100.0000	109275	大连1504	0.00	0.0000	100.0000
1441	109276	大连15Z1	0.00	0.0000	100.0000	109276	大连15Z1	0.00	0.0000	100.0000
1442	109277	大连15Z2	0.00	0.0000	100.0000	109277	大连15Z2	0.00	0.0000	100.0000
1443	109278	大连15Z3	0.00	0.0000	100.0000	109278	大连15Z3	0.00	0.0000	100.0000
1444	109279	大连15Z4	0.00	0.0000	100.0000	109279	大连15Z4	0.00	0.0000	100.0000
1445	109280	贵州1505	0.00	0.0000	100.0000	109280	贵州1505	0.00	0.0000	100.0000
1446	109281	贵州1506	0.00	0.0000	100.0000	109281	贵州1506	0.00	0.0000	100.0000
1447	109282	贵州1507	0.00	0.0000	100.0000	109282	贵州1507	0.00	0.0000	100.0000
1448	109283	贵州1508	0.00	0.0000	100.0000	109283	贵州1508	0.00	0.0000	100.0000
1449	109284	内蒙1501	0.00	0.0000	100.0000	109284	内蒙1501	0.00	0.0000	100.0000
1450	109285	内蒙1502	0.00	0.0000	100.0000	109285	内蒙1502	0.00	0.0000	100.0000

## (2) 各债券成交面值、成交金额及占市场比例(二〇一六年)(续)

## BONDS TRADING PAR, VALUE &amp; MARKET SHARE, 2016 (Continued)

百万元人民币, RMB Mil.

名次 Rank	代码 Code	债券名称 Bond	成交面值 Trading Par	占市场 % of Total	累计 %	代码 Code	债券名称 Bond	成交金额 Value	占市场 % of Total	累计 %
1451	109286	内蒙1503	0.00	0.0000	100.0000	109286	内蒙1503	0.00	0.0000	100.0000
1452	109287	内蒙1504	0.00	0.0000	100.0000	109287	内蒙1504	0.00	0.0000	100.0000
1453	109288	新疆15Z1	0.00	0.0000	100.0000	109288	新疆15Z1	0.00	0.0000	100.0000
1454	109289	新疆15Z2	0.00	0.0000	100.0000	109289	新疆15Z2	0.00	0.0000	100.0000
1455	109290	新疆15Z3	0.00	0.0000	100.0000	109290	新疆15Z3	0.00	0.0000	100.0000
1456	109291	新疆15Z4	0.00	0.0000	100.0000	109291	新疆15Z4	0.00	0.0000	100.0000
1457	109292	四川1505	0.00	0.0000	100.0000	109292	四川1505	0.00	0.0000	100.0000
1458	109293	四川1506	0.00	0.0000	100.0000	109293	四川1506	0.00	0.0000	100.0000
1459	109294	四川1507	0.00	0.0000	100.0000	109294	四川1507	0.00	0.0000	100.0000
1460	109295	四川1508	0.00	0.0000	100.0000	109295	四川1508	0.00	0.0000	100.0000
1461	109296	北京1501	0.00	0.0000	100.0000	109296	北京1501	0.00	0.0000	100.0000
1462	109297	北京1502	0.00	0.0000	100.0000	109297	北京1502	0.00	0.0000	100.0000
1463	109298	北京1503	0.00	0.0000	100.0000	109298	北京1503	0.00	0.0000	100.0000
1464	109299	北京1504	0.00	0.0000	100.0000	109299	北京1504	0.00	0.0000	100.0000
1465	109300	甘肃1501	0.00	0.0000	100.0000	109300	甘肃1501	0.00	0.0000	100.0000
1466	109301	甘肃1502	0.00	0.0000	100.0000	109301	甘肃1502	0.00	0.0000	100.0000
1467	109302	甘肃1503	0.00	0.0000	100.0000	109302	甘肃1503	0.00	0.0000	100.0000
1468	109303	甘肃1504	0.00	0.0000	100.0000	109303	甘肃1504	0.00	0.0000	100.0000
1469	109304	青海1501	0.00	0.0000	100.0000	109304	青海1501	0.00	0.0000	100.0000
1470	109305	青海1502	0.00	0.0000	100.0000	109305	青海1502	0.00	0.0000	100.0000
1471	109306	青海1503	0.00	0.0000	100.0000	109306	青海1503	0.00	0.0000	100.0000
1472	109307	青海1504	0.00	0.0000	100.0000	109307	青海1504	0.00	0.0000	100.0000
1473	109308	广东15Z1	0.00	0.0000	100.0000	109308	广东15Z1	0.00	0.0000	100.0000
1474	109309	广东15Z2	0.00	0.0000	100.0000	109309	广东15Z2	0.00	0.0000	100.0000
1475	109310	广东15Z3	0.00	0.0000	100.0000	109310	广东15Z3	0.00	0.0000	100.0000
1476	109311	宁波1501	0.00	0.0000	100.0000	109311	宁波1501	0.00	0.0000	100.0000
1477	109312	宁波1502	0.00	0.0000	100.0000	109312	宁波1502	0.00	0.0000	100.0000
1478	109313	宁波1503	0.00	0.0000	100.0000	109313	宁波1503	0.00	0.0000	100.0000
1479	109314	宁波1504	0.00	0.0000	100.0000	109314	宁波1504	0.00	0.0000	100.0000
1480	109315	宁波15Z1	0.00	0.0000	100.0000	109315	宁波15Z1	0.00	0.0000	100.0000
1481	109316	宁波15Z2	0.00	0.0000	100.0000	109316	宁波15Z2	0.00	0.0000	100.0000
1482	109317	宁波15Z3	0.00	0.0000	100.0000	109317	宁波15Z3	0.00	0.0000	100.0000
1483	109318	宁波15Z4	0.00	0.0000	100.0000	109318	宁波15Z4	0.00	0.0000	100.0000
1484	109319	福建1501	0.00	0.0000	100.0000	109319	福建1501	0.00	0.0000	100.0000
1485	109320	福建1502	0.00	0.0000	100.0000	109320	福建1502	0.00	0.0000	100.0000
1486	109321	福建1503	0.00	0.0000	100.0000	109321	福建1503	0.00	0.0000	100.0000
1487	109322	福建1504	0.00	0.0000	100.0000	109322	福建1504	0.00	0.0000	100.0000
1488	109323	湖南1501	0.00	0.0000	100.0000	109323	湖南1501	0.00	0.0000	100.0000
1489	109324	湖南1502	0.00	0.0000	100.0000	109324	湖南1502	0.00	0.0000	100.0000
1490	109325	湖南1503	0.00	0.0000	100.0000	109325	湖南1503	0.00	0.0000	100.0000
1491	109326	湖南1504	0.00	0.0000	100.0000	109326	湖南1504	0.00	0.0000	100.0000
1492	109327	广西15Z1	0.00	0.0000	100.0000	109327	广西15Z1	0.00	0.0000	100.0000
1493	109328	广西15Z2	0.00	0.0000	100.0000	109328	广西15Z2	0.00	0.0000	100.0000
1494	109329	广西1505	0.00	0.0000	100.0000	109329	广西1505	0.00	0.0000	100.0000
1495	109330	广西1506	0.00	0.0000	100.0000	109330	广西1506	0.00	0.0000	100.0000
1496	109331	广西1507	0.00	0.0000	100.0000	109331	广西1507	0.00	0.0000	100.0000
1497	109332	广西1508	0.00	0.0000	100.0000	109332	广西1508	0.00	0.0000	100.0000
1498	109333	湖北15Z1	0.00	0.0000	100.0000	109333	湖北15Z1	0.00	0.0000	100.0000
1499	109334	湖北15Z2	0.00	0.0000	100.0000	109334	湖北15Z2	0.00	0.0000	100.0000
1500	109335	湖北15Z3	0.00	0.0000	100.0000	109335	湖北15Z3	0.00	0.0000	100.0000
1501	109336	湖北15Z4	0.00	0.0000	100.0000	109336	湖北15Z4	0.00	0.0000	100.0000
1502	109337	湖北1509	0.00	0.0000	100.0000	109337	湖北1509	0.00	0.0000	100.0000
1503	109338	湖北1510	0.00	0.0000	100.0000	109338	湖北1510	0.00	0.0000	100.0000
1504	109339	湖北1511	0.00	0.0000	100.0000	109339	湖北1511	0.00	0.0000	100.0000
1505	109340	湖北1512	0.00	0.0000	100.0000	109340	湖北1512	0.00	0.0000	100.0000
1506	109341	广东1505	0.00	0.0000	100.0000	109341	广东1505	0.00	0.0000	100.0000
1507	109342	广东1506	0.00	0.0000	100.0000	109342	广东1506	0.00	0.0000	100.0000
1508	109343	广东1507	0.00	0.0000	100.0000	109343	广东1507	0.00	0.0000	100.0000



## (2) 各债券成交面值、成交金额及占市场比例(二〇一六年)(续)

## BONDS TRADING PAR, VALUE &amp; MARKET SHARE, 2016 (Continued)

百万元人民币, RMB Mil.

名次 Rank	代码 Code	债券名称 Bond	成交面值 Trading Par	占市场 % of Total	累计 %	代码 Code	债券名称 Bond	成交金额 Value	占市场 % of Total	累计 %
1509	109344	广东1508	0.00	0.0000	100.0000	109344	广东1508	0.00	0.0000	100.0000
1510	109345	山东15Z1	0.00	0.0000	100.0000	109345	山东15Z1	0.00	0.0000	100.0000
1511	109346	山东15Z2	0.00	0.0000	100.0000	109346	山东15Z2	0.00	0.0000	100.0000
1512	109347	山东15Z3	0.00	0.0000	100.0000	109347	山东15Z3	0.00	0.0000	100.0000
1513	109348	福建15Z1	0.00	0.0000	100.0000	109348	福建15Z1	0.00	0.0000	100.0000
1514	109349	福建15Z2	0.00	0.0000	100.0000	109349	福建15Z2	0.00	0.0000	100.0000
1515	109350	福建1505	0.00	0.0000	100.0000	109350	福建1505	0.00	0.0000	100.0000
1516	109351	福建1506	0.00	0.0000	100.0000	109351	福建1506	0.00	0.0000	100.0000
1517	109352	福建1507	0.00	0.0000	100.0000	109352	福建1507	0.00	0.0000	100.0000
1518	109353	福建1508	0.00	0.0000	100.0000	109353	福建1508	0.00	0.0000	100.0000
1519	109354	云南15Z1	0.00	0.0000	100.0000	109354	云南15Z1	0.00	0.0000	100.0000
1520	109355	云南15Z2	0.00	0.0000	100.0000	109355	云南15Z2	0.00	0.0000	100.0000
1521	109356	云南15Z3	0.00	0.0000	100.0000	109356	云南15Z3	0.00	0.0000	100.0000
1522	109357	云南15Z4	0.00	0.0000	100.0000	109357	云南15Z4	0.00	0.0000	100.0000
1523	109358	龙江15Z1	0.00	0.0000	100.0000	109358	龙江15Z1	0.00	0.0000	100.0000
1524	109359	龙江15Z2	0.00	0.0000	100.0000	109359	龙江15Z2	0.00	0.0000	100.0000
1525	109360	龙江15Z3	0.00	0.0000	100.0000	109360	龙江15Z3	0.00	0.0000	100.0000
1526	109361	龙江1501	0.00	0.0000	100.0000	109361	龙江1501	0.00	0.0000	100.0000
1527	109362	龙江1502	0.00	0.0000	100.0000	109362	龙江1502	0.00	0.0000	100.0000
1528	109363	龙江1503	0.00	0.0000	100.0000	109363	龙江1503	0.00	0.0000	100.0000
1529	109364	龙江1504	0.00	0.0000	100.0000	109364	龙江1504	0.00	0.0000	100.0000
1530	109365	重庆15Z1	0.00	0.0000	100.0000	109365	重庆15Z1	0.00	0.0000	100.0000
1531	109366	重庆15Z2	0.00	0.0000	100.0000	109366	重庆15Z2	0.00	0.0000	100.0000
1532	109367	重庆1505	0.00	0.0000	100.0000	109367	重庆1505	0.00	0.0000	100.0000
1533	109368	重庆1506	0.00	0.0000	100.0000	109368	重庆1506	0.00	0.0000	100.0000
1534	109369	重庆1507	0.00	0.0000	100.0000	109369	重庆1507	0.00	0.0000	100.0000
1535	109370	重庆1508	0.00	0.0000	100.0000	109370	重庆1508	0.00	0.0000	100.0000
1536	109371	新疆15Z5	0.00	0.0000	100.0000	109371	新疆15Z5	0.00	0.0000	100.0000
1537	109372	新疆15Z6	0.00	0.0000	100.0000	109372	新疆15Z6	0.00	0.0000	100.0000
1538	109373	新疆15Z7	0.00	0.0000	100.0000	109373	新疆15Z7	0.00	0.0000	100.0000
1539	109374	新疆15Z8	0.00	0.0000	100.0000	109374	新疆15Z8	0.00	0.0000	100.0000
1540	109375	新疆1509	0.00	0.0000	100.0000	109375	新疆1509	0.00	0.0000	100.0000
1541	109376	新疆1510	0.00	0.0000	100.0000	109376	新疆1510	0.00	0.0000	100.0000
1542	109377	新疆1511	0.00	0.0000	100.0000	109377	新疆1511	0.00	0.0000	100.0000
1543	109378	新疆1512	0.00	0.0000	100.0000	109378	新疆1512	0.00	0.0000	100.0000
1544	109379	上海15Z1	0.00	0.0000	100.0000	109379	上海15Z1	0.00	0.0000	100.0000
1545	109380	上海1503	0.00	0.0000	100.0000	109380	上海1503	0.00	0.0000	100.0000
1546	109381	上海1501	0.00	0.0000	100.0000	109381	上海1501	0.00	0.0000	100.0000
1547	109382	上海1502	0.00	0.0000	100.0000	109382	上海1502	0.00	0.0000	100.0000
1548	109383	上海1504	0.00	0.0000	100.0000	109383	上海1504	0.00	0.0000	100.0000
1549	109384	上海15Z2	0.00	0.0000	100.0000	109384	上海15Z2	0.00	0.0000	100.0000
1550	109385	辽宁15Z1	0.00	0.0000	100.0000	109385	辽宁15Z1	0.00	0.0000	100.0000
1551	109386	辽宁15Z2	0.00	0.0000	100.0000	109386	辽宁15Z2	0.00	0.0000	100.0000
1552	109387	辽宁1505	0.00	0.0000	100.0000	109387	辽宁1505	0.00	0.0000	100.0000
1553	109388	辽宁1506	0.00	0.0000	100.0000	109388	辽宁1506	0.00	0.0000	100.0000
1554	109389	辽宁1507	0.00	0.0000	100.0000	109389	辽宁1507	0.00	0.0000	100.0000
1555	109390	辽宁1508	0.00	0.0000	100.0000	109390	辽宁1508	0.00	0.0000	100.0000
1556	109391	青岛1505	0.00	0.0000	100.0000	109391	青岛1505	0.00	0.0000	100.0000
1557	109392	青岛1506	0.00	0.0000	100.0000	109392	青岛1506	0.00	0.0000	100.0000
1558	109393	青岛1507	0.00	0.0000	100.0000	109393	青岛1507	0.00	0.0000	100.0000
1559	109394	青岛1508	0.00	0.0000	100.0000	109394	青岛1508	0.00	0.0000	100.0000
1560	109395	青岛15Z1	0.00	0.0000	100.0000	109395	青岛15Z1	0.00	0.0000	100.0000
1561	109396	青岛15Z2	0.00	0.0000	100.0000	109396	青岛15Z2	0.00	0.0000	100.0000
1562	109397	青岛15Z3	0.00	0.0000	100.0000	109397	青岛15Z3	0.00	0.0000	100.0000
1563	109398	天津15Z1	0.00	0.0000	100.0000	109398	天津15Z1	0.00	0.0000	100.0000
1564	109399	天津15Z2	0.00	0.0000	100.0000	109399	天津15Z2	0.00	0.0000	100.0000
1565	109400	天津15Z3	0.00	0.0000	100.0000	109400	天津15Z3	0.00	0.0000	100.0000
1566	109401	天津1505	0.00	0.0000	100.0000	109401	天津1505	0.00	0.0000	100.0000

## (2) 各债券成交面值、成交金额及占市场比例(二〇一六年)(续)

## BONDS TRADING PAR, VALUE &amp; MARKET SHARE, 2016 (Continued)

百万元人民币, RMB Mil.

名次 Rank	代码 Code	债券名称 Bond	成交面值 Trading Par	占市场 % of Total	累计 %	代码 Code	债券名称 Bond	成交金额 Value	占市场 % of Total	累计 %
1567	109402	天津1506	0.00	0.0000	100.0000	109402	天津1506	0.00	0.0000	100.0000
1568	109403	天津1507	0.00	0.0000	100.0000	109403	天津1507	0.00	0.0000	100.0000
1569	109404	天津1508	0.00	0.0000	100.0000	109404	天津1508	0.00	0.0000	100.0000
1570	109405	甘肃1505	0.00	0.0000	100.0000	109405	甘肃1505	0.00	0.0000	100.0000
1571	109406	甘肃1506	0.00	0.0000	100.0000	109406	甘肃1506	0.00	0.0000	100.0000
1572	109407	甘肃1507	0.00	0.0000	100.0000	109407	甘肃1507	0.00	0.0000	100.0000
1573	109408	甘肃1508	0.00	0.0000	100.0000	109408	甘肃1508	0.00	0.0000	100.0000
1574	109409	甘肃15Z2	0.00	0.0000	100.0000	109409	甘肃15Z2	0.00	0.0000	100.0000
1575	109410	甘肃15Z1	0.00	0.0000	100.0000	109410	甘肃15Z1	0.00	0.0000	100.0000
1576	109411	安徽1505	0.00	0.0000	100.0000	109411	安徽1505	0.00	0.0000	100.0000
1577	109412	安徽1506	0.00	0.0000	100.0000	109412	安徽1506	0.00	0.0000	100.0000
1578	109413	安徽1507	0.00	0.0000	100.0000	109413	安徽1507	0.00	0.0000	100.0000
1579	109414	安徽1508	0.00	0.0000	100.0000	109414	安徽1508	0.00	0.0000	100.0000
1580	109415	安徽1509	0.00	0.0000	100.0000	109415	安徽1509	0.00	0.0000	100.0000
1581	109416	安徽15Z1	0.00	0.0000	100.0000	109416	安徽15Z1	0.00	0.0000	100.0000
1582	109417	安徽15Z2	0.00	0.0000	100.0000	109417	安徽15Z2	0.00	0.0000	100.0000
1583	109418	厦门1501	0.00	0.0000	100.0000	109418	厦门1501	0.00	0.0000	100.0000
1584	109419	厦门1502	0.00	0.0000	100.0000	109419	厦门1502	0.00	0.0000	100.0000
1585	109420	厦门1503	0.00	0.0000	100.0000	109420	厦门1503	0.00	0.0000	100.0000
1586	109421	厦门1504	0.00	0.0000	100.0000	109421	厦门1504	0.00	0.0000	100.0000
1587	109422	厦门15Z1	0.00	0.0000	100.0000	109422	厦门15Z1	0.00	0.0000	100.0000
1588	109423	厦门15Z2	0.00	0.0000	100.0000	109423	厦门15Z2	0.00	0.0000	100.0000
1589	109424	青海1505	0.00	0.0000	100.0000	109424	青海1505	0.00	0.0000	100.0000
1590	109425	青海1506	0.00	0.0000	100.0000	109425	青海1506	0.00	0.0000	100.0000
1591	109426	青海1507	0.00	0.0000	100.0000	109426	青海1507	0.00	0.0000	100.0000
1592	109427	青海1508	0.00	0.0000	100.0000	109427	青海1508	0.00	0.0000	100.0000
1593	109428	青海15Z1	0.00	0.0000	100.0000	109428	青海15Z1	0.00	0.0000	100.0000
1594	109429	青海15Z2	0.00	0.0000	100.0000	109429	青海15Z2	0.00	0.0000	100.0000
1595	109430	青海15Z3	0.00	0.0000	100.0000	109430	青海15Z3	0.00	0.0000	100.0000
1596	109431	青海15Z4	0.00	0.0000	100.0000	109431	青海15Z4	0.00	0.0000	100.0000
1597	109432	北京15Z1	0.00	0.0000	100.0000	109432	北京15Z1	0.00	0.0000	100.0000
1598	109433	北京15Z2	0.00	0.0000	100.0000	109433	北京15Z2	0.00	0.0000	100.0000
1599	109434	北京15Z3	0.00	0.0000	100.0000	109434	北京15Z3	0.00	0.0000	100.0000
1600	109435	北京15Z4	0.00	0.0000	100.0000	109435	北京15Z4	0.00	0.0000	100.0000
1601	109436	陕西1505	0.00	0.0000	100.0000	109436	陕西1505	0.00	0.0000	100.0000
1602	109437	陕西1506	0.00	0.0000	100.0000	109437	陕西1506	0.00	0.0000	100.0000
1603	109438	陕西1507	0.00	0.0000	100.0000	109438	陕西1507	0.00	0.0000	100.0000
1604	109439	陕西1508	0.00	0.0000	100.0000	109439	陕西1508	0.00	0.0000	100.0000
1605	109440	陕西15Z1	0.00	0.0000	100.0000	109440	陕西15Z1	0.00	0.0000	100.0000
1606	109441	陕西15Z2	0.00	0.0000	100.0000	109441	陕西15Z2	0.00	0.0000	100.0000
1607	109442	陕西15Z3	0.00	0.0000	100.0000	109442	陕西15Z3	0.00	0.0000	100.0000
1608	109443	陕西15Z4	0.00	0.0000	100.0000	109443	陕西15Z4	0.00	0.0000	100.0000
1609	109444	陕西15Z5	0.00	0.0000	100.0000	109444	陕西15Z5	0.00	0.0000	100.0000
1610	109445	陕西15Z6	0.00	0.0000	100.0000	109445	陕西15Z6	0.00	0.0000	100.0000
1611	109446	陕西15Z7	0.00	0.0000	100.0000	109446	陕西15Z7	0.00	0.0000	100.0000
1612	109447	陕西15Z8	0.00	0.0000	100.0000	109447	陕西15Z8	0.00	0.0000	100.0000
1613	109448	河南15Z1	0.00	0.0000	100.0000	109448	河南15Z1	0.00	0.0000	100.0000
1614	109449	河南15Z2	0.00	0.0000	100.0000	109449	河南15Z2	0.00	0.0000	100.0000
1615	109450	河南15Z3	0.00	0.0000	100.0000	109450	河南15Z3	0.00	0.0000	100.0000
1616	109451	河南15Z4	0.00	0.0000	100.0000	109451	河南15Z4	0.00	0.0000	100.0000
1617	109452	河南1505	0.00	0.0000	100.0000	109452	河南1505	0.00	0.0000	100.0000
1618	109453	河南1506	0.00	0.0000	100.0000	109453	河南1506	0.00	0.0000	100.0000
1619	109454	河南1507	0.00	0.0000	100.0000	109454	河南1507	0.00	0.0000	100.0000
1620	109455	河南1508	0.00	0.0000	100.0000	109455	河南1508	0.00	0.0000	100.0000
1621	109456	内蒙1505	0.00	0.0000	100.0000	109456	内蒙1505	0.00	0.0000	100.0000
1622	109457	内蒙1506	0.00	0.0000	100.0000	109457	内蒙1506	0.00	0.0000	100.0000
1623	109458	内蒙1507	0.00	0.0000	100.0000	109458	内蒙1507	0.00	0.0000	100.0000
1624	109459	内蒙1508	0.00	0.0000	100.0000	109459	内蒙1508	0.00	0.0000	100.0000

## (2) 各债券成交面值、成交金额及占市场比例(二〇一六年)(续)

## BONDS TRADING PAR, VALUE &amp; MARKET SHARE, 2016 (Continued)

百万元人民币, RMB Mil.

名次 Rank	代码 Code	债券名称 Bond	成交面值 Trading Par	占市场 % of Total	累计 %	代码 Code	债券名称 Bond	成交金额 Value	占市场 % of Total	累计 %
1625	109460	内蒙15Z1	0.00	0.0000	100.0000	109460	内蒙15Z1	0.00	0.0000	100.0000
1626	109461	内蒙15Z2	0.00	0.0000	100.0000	109461	内蒙15Z2	0.00	0.0000	100.0000
1627	109462	内蒙15Z3	0.00	0.0000	100.0000	109462	内蒙15Z3	0.00	0.0000	100.0000
1628	109463	内蒙15Z4	0.00	0.0000	100.0000	109463	内蒙15Z4	0.00	0.0000	100.0000
1629	109464	宁夏1505	0.00	0.0000	100.0000	109464	宁夏1505	0.00	0.0000	100.0000
1630	109465	宁夏1506	0.00	0.0000	100.0000	109465	宁夏1506	0.00	0.0000	100.0000
1631	109466	宁夏1507	0.00	0.0000	100.0000	109466	宁夏1507	0.00	0.0000	100.0000
1632	109467	宁夏1508	0.00	0.0000	100.0000	109467	宁夏1508	0.00	0.0000	100.0000
1633	109468	江苏1505	0.00	0.0000	100.0000	109468	江苏1505	0.00	0.0000	100.0000
1634	109469	江苏1506	0.00	0.0000	100.0000	109469	江苏1506	0.00	0.0000	100.0000
1635	109470	江苏1507	0.00	0.0000	100.0000	109470	江苏1507	0.00	0.0000	100.0000
1636	109471	江苏1508	0.00	0.0000	100.0000	109471	江苏1508	0.00	0.0000	100.0000
1637	109472	江苏15Z4	0.00	0.0000	100.0000	109472	江苏15Z4	0.00	0.0000	100.0000
1638	109473	江苏15Z5	0.00	0.0000	100.0000	109473	江苏15Z5	0.00	0.0000	100.0000
1639	109474	江苏15Z6	0.00	0.0000	100.0000	109474	江苏15Z6	0.00	0.0000	100.0000
1640	109475	江苏15Z7	0.00	0.0000	100.0000	109475	江苏15Z7	0.00	0.0000	100.0000
1641	109476	山东15Z4	0.00	0.0000	100.0000	109476	山东15Z4	0.00	0.0000	100.0000
1642	109477	山东15Z5	0.00	0.0000	100.0000	109477	山东15Z5	0.00	0.0000	100.0000
1643	109478	山东15Z6	0.00	0.0000	100.0000	109478	山东15Z6	0.00	0.0000	100.0000
1644	109479	山东15Z7	0.00	0.0000	100.0000	109479	山东15Z7	0.00	0.0000	100.0000
1645	109480	山东1509	0.00	0.0000	100.0000	109480	山东1509	0.00	0.0000	100.0000
1646	109481	山东1510	0.00	0.0000	100.0000	109481	山东1510	0.00	0.0000	100.0000
1647	109482	山东1511	0.00	0.0000	100.0000	109482	山东1511	0.00	0.0000	100.0000
1648	109483	山东1512	0.00	0.0000	100.0000	109483	山东1512	0.00	0.0000	100.0000
1649	109484	新疆1513	0.00	0.0000	100.0000	109484	新疆1513	0.00	0.0000	100.0000
1650	109485	新疆1514	0.00	0.0000	100.0000	109485	新疆1514	0.00	0.0000	100.0000
1651	109486	新疆1515	0.00	0.0000	100.0000	109486	新疆1515	0.00	0.0000	100.0000
1652	109487	新疆1516	0.00	0.0000	100.0000	109487	新疆1516	0.00	0.0000	100.0000
1653	109488	新疆15Z9	0.00	0.0000	100.0000	109488	新疆15Z9	0.00	0.0000	100.0000
1654	109489	广西1509	0.00	0.0000	100.0000	109489	广西1509	0.00	0.0000	100.0000
1655	109490	广西1510	0.00	0.0000	100.0000	109490	广西1510	0.00	0.0000	100.0000
1656	109491	广西1511	0.00	0.0000	100.0000	109491	广西1511	0.00	0.0000	100.0000
1657	109492	广西1512	0.00	0.0000	100.0000	109492	广西1512	0.00	0.0000	100.0000
1658	109493	广西15Z3	0.00	0.0000	100.0000	109493	广西15Z3	0.00	0.0000	100.0000
1659	109494	新疆1517	0.00	0.0000	100.0000	109494	新疆1517	0.00	0.0000	100.0000
1660	109495	新疆1518	0.00	0.0000	100.0000	109495	新疆1518	0.00	0.0000	100.0000
1661	109496	新疆1519	0.00	0.0000	100.0000	109496	新疆1519	0.00	0.0000	100.0000
1662	109497	广西15Z4	0.00	0.0000	100.0000	109497	广西15Z4	0.00	0.0000	100.0000
1663	109498	浙江1505	0.00	0.0000	100.0000	109498	浙江1505	0.00	0.0000	100.0000
1664	109499	浙江1506	0.00	0.0000	100.0000	109499	浙江1506	0.00	0.0000	100.0000
1665	109500	浙江1507	0.00	0.0000	100.0000	109500	浙江1507	0.00	0.0000	100.0000
1666	109501	浙江1508	0.00	0.0000	100.0000	109501	浙江1508	0.00	0.0000	100.0000
1667	109502	浙江15Z1	0.00	0.0000	100.0000	109502	浙江15Z1	0.00	0.0000	100.0000
1668	109503	浙江15Z3	0.00	0.0000	100.0000	109503	浙江15Z3	0.00	0.0000	100.0000
1669	109504	浙江15Z4	0.00	0.0000	100.0000	109504	浙江15Z4	0.00	0.0000	100.0000
1670	109505	浙江15Z2	0.00	0.0000	100.0000	109505	浙江15Z2	0.00	0.0000	100.0000
1671	109506	贵州1509	0.00	0.0000	100.0000	109506	贵州1509	0.00	0.0000	100.0000
1672	109507	贵州1510	0.00	0.0000	100.0000	109507	贵州1510	0.00	0.0000	100.0000
1673	109508	贵州1511	0.00	0.0000	100.0000	109508	贵州1511	0.00	0.0000	100.0000
1674	109509	贵州1512	0.00	0.0000	100.0000	109509	贵州1512	0.00	0.0000	100.0000
1675	109510	河北15Z4	0.00	0.0000	100.0000	109510	河北15Z4	0.00	0.0000	100.0000
1676	109511	河北15Z5	0.00	0.0000	100.0000	109511	河北15Z5	0.00	0.0000	100.0000
1677	109512	河北1505	0.00	0.0000	100.0000	109512	河北1505	0.00	0.0000	100.0000
1678	109513	河北1506	0.00	0.0000	100.0000	109513	河北1506	0.00	0.0000	100.0000
1679	109514	河北1507	0.00	0.0000	100.0000	109514	河北1507	0.00	0.0000	100.0000
1680	109515	河北1508	0.00	0.0000	100.0000	109515	河北1508	0.00	0.0000	100.0000
1681	109516	云南1505	0.00	0.0000	100.0000	109516	云南1505	0.00	0.0000	100.0000
1682	109517	云南1506	0.00	0.0000	100.0000	109517	云南1506	0.00	0.0000	100.0000

## (2) 各债券成交面值、成交金额及占市场比例(二〇一六年)(续)

## BONDS TRADING PAR, VALUE &amp; MARKET SHARE, 2016 (Continued)

百万元人民币, RMB Mil.

名次 Rank	代码 Code	债券名称 Bond	成交面值 Trading Par	占市场 % of Total	累计 %	代码 Code	债券名称 Bond	成交金额 Value	占市场 % of Total	累计 %
1683	109518	云南1507	0.00	0.0000	100.0000	109518	云南1507	0.00	0.0000	100.0000
1684	109519	云南1508	0.00	0.0000	100.0000	109519	云南1508	0.00	0.0000	100.0000
1685	109520	云南15Z5	0.00	0.0000	100.0000	109520	云南15Z5	0.00	0.0000	100.0000
1686	109521	云南15Z6	0.00	0.0000	100.0000	109521	云南15Z6	0.00	0.0000	100.0000
1687	109522	云南15Z7	0.00	0.0000	100.0000	109522	云南15Z7	0.00	0.0000	100.0000
1688	109523	云南15Z8	0.00	0.0000	100.0000	109523	云南15Z8	0.00	0.0000	100.0000
1689	109524	福建1509	0.00	0.0000	100.0000	109524	福建1509	0.00	0.0000	100.0000
1690	109525	福建1510	0.00	0.0000	100.0000	109525	福建1510	0.00	0.0000	100.0000
1691	109526	福建1511	0.00	0.0000	100.0000	109526	福建1511	0.00	0.0000	100.0000
1692	109527	福建1512	0.00	0.0000	100.0000	109527	福建1512	0.00	0.0000	100.0000
1693	109528	福建15Z3	0.00	0.0000	100.0000	109528	福建15Z3	0.00	0.0000	100.0000
1694	109529	福建15Z4	0.00	0.0000	100.0000	109529	福建15Z4	0.00	0.0000	100.0000
1695	109530	青海1509	0.00	0.0000	100.0000	109530	青海1509	0.00	0.0000	100.0000
1696	109531	青海1510	0.00	0.0000	100.0000	109531	青海1510	0.00	0.0000	100.0000
1697	109532	青海1511	0.00	0.0000	100.0000	109532	青海1511	0.00	0.0000	100.0000
1698	109533	青海1512	0.00	0.0000	100.0000	109533	青海1512	0.00	0.0000	100.0000
1699	109534	四川1509	0.00	0.0000	100.0000	109534	四川1509	0.00	0.0000	100.0000
1700	109535	四川1510	0.00	0.0000	100.0000	109535	四川1510	0.00	0.0000	100.0000
1701	109536	四川1511	0.00	0.0000	100.0000	109536	四川1511	0.00	0.0000	100.0000
1702	109537	四川1512	0.00	0.0000	100.0000	109537	四川1512	0.00	0.0000	100.0000
1703	109538	广东15Z4	0.00	0.0000	100.0000	109538	广东15Z4	0.00	0.0000	100.0000
1704	109539	广东15Z5	0.00	0.0000	100.0000	109539	广东15Z5	0.00	0.0000	100.0000
1705	109540	广东15Z6	0.00	0.0000	100.0000	109540	广东15Z6	0.00	0.0000	100.0000
1706	109541	广东1509	0.00	0.0000	100.0000	109541	广东1509	0.00	0.0000	100.0000
1707	109542	广东1510	0.00	0.0000	100.0000	109542	广东1510	0.00	0.0000	100.0000
1708	109543	广东1511	0.00	0.0000	100.0000	109543	广东1511	0.00	0.0000	100.0000
1709	109544	广东1512	0.00	0.0000	100.0000	109544	广东1512	0.00	0.0000	100.0000
1710	109545	海南15Z1	0.00	0.0000	100.0000	109545	海南15Z1	0.00	0.0000	100.0000
1711	109546	海南15Z2	0.00	0.0000	100.0000	109546	海南15Z2	0.00	0.0000	100.0000
1712	109547	海南15Z3	0.00	0.0000	100.0000	109547	海南15Z3	0.00	0.0000	100.0000
1713	109548	海南1505	0.00	0.0000	100.0000	109548	海南1505	0.00	0.0000	100.0000
1714	109549	海南1506	0.00	0.0000	100.0000	109549	海南1506	0.00	0.0000	100.0000
1715	109550	海南1507	0.00	0.0000	100.0000	109550	海南1507	0.00	0.0000	100.0000
1716	109551	海南1508	0.00	0.0000	100.0000	109551	海南1508	0.00	0.0000	100.0000
1717	109552	湖北1513	0.00	0.0000	100.0000	109552	湖北1513	0.00	0.0000	100.0000
1718	109553	湖北1514	0.00	0.0000	100.0000	109553	湖北1514	0.00	0.0000	100.0000
1719	109554	湖北1515	0.00	0.0000	100.0000	109554	湖北1515	0.00	0.0000	100.0000
1720	109555	湖北1516	0.00	0.0000	100.0000	109555	湖北1516	0.00	0.0000	100.0000
1721	109556	湖北15Z5	0.00	0.0000	100.0000	109556	湖北15Z5	0.00	0.0000	100.0000
1722	109557	湖北15Z6	0.00	0.0000	100.0000	109557	湖北15Z6	0.00	0.0000	100.0000
1723	109558	湖北15Z7	0.00	0.0000	100.0000	109558	湖北15Z7	0.00	0.0000	100.0000
1724	109559	湖北15Z8	0.00	0.0000	100.0000	109559	湖北15Z8	0.00	0.0000	100.0000
1725	109560	浙江1509	0.00	0.0000	100.0000	109560	浙江1509	0.00	0.0000	100.0000
1726	109561	浙江1510	0.00	0.0000	100.0000	109561	浙江1510	0.00	0.0000	100.0000
1727	109562	浙江1511	0.00	0.0000	100.0000	109562	浙江1511	0.00	0.0000	100.0000
1728	109563	浙江1512	0.00	0.0000	100.0000	109563	浙江1512	0.00	0.0000	100.0000
1729	109564	浙江15Z5	0.00	0.0000	100.0000	109564	浙江15Z5	0.00	0.0000	100.0000
1730	109565	浙江15Z6	0.00	0.0000	100.0000	109565	浙江15Z6	0.00	0.0000	100.0000
1731	109566	浙江15Z7	0.00	0.0000	100.0000	109566	浙江15Z7	0.00	0.0000	100.0000
1732	109567	浙江15Z8	0.00	0.0000	100.0000	109567	浙江15Z8	0.00	0.0000	100.0000
1733	109568	江西15Z1	0.00	0.0000	100.0000	109568	江西15Z1	0.00	0.0000	100.0000
1734	109569	江西15Z2	0.00	0.0000	100.0000	109569	江西15Z2	0.00	0.0000	100.0000
1735	109570	江西15Z3	0.00	0.0000	100.0000	109570	江西15Z3	0.00	0.0000	100.0000
1736	109571	江西15Z4	0.00	0.0000	100.0000	109571	江西15Z4	0.00	0.0000	100.0000
1737	109572	江西1505	0.00	0.0000	100.0000	109572	江西1505	0.00	0.0000	100.0000
1738	109573	江西1506	0.00	0.0000	100.0000	109573	江西1506	0.00	0.0000	100.0000
1739	109574	江西1507	0.00	0.0000	100.0000	109574	江西1507	0.00	0.0000	100.0000
1740	109575	江西1508	0.00	0.0000	100.0000	109575	江西1508	0.00	0.0000	100.0000

## (2) 各债券成交面值、成交金额及占市场比例(二〇一六年)(续)

## BONDS TRADING PAR, VALUE &amp; MARKET SHARE, 2016 (Continued)

百万元人民币, RMB Mil.

名次 Rank	代码 Code	债券名称 Bond	成交面值 Trading Par	占市场 % of Total	累计 %	代码 Code	债券名称 Bond	成交金额 Value	占市场 % of Total	累计 %
1741	109576	江西15Z5	0.00	0.0000	100.0000	109576	江西15Z5	0.00	0.0000	100.0000
1742	109577	江西15Z6	0.00	0.0000	100.0000	109577	江西15Z6	0.00	0.0000	100.0000
1743	109578	江西15Z7	0.00	0.0000	100.0000	109578	江西15Z7	0.00	0.0000	100.0000
1744	109579	江西15Z8	0.00	0.0000	100.0000	109579	江西15Z8	0.00	0.0000	100.0000
1745	109580	甘肃15Z3	0.00	0.0000	100.0000	109580	甘肃15Z3	0.00	0.0000	100.0000
1746	109581	甘肃15Z4	0.00	0.0000	100.0000	109581	甘肃15Z4	0.00	0.0000	100.0000
1747	109582	甘肃1509	0.00	0.0000	100.0000	109582	甘肃1509	0.00	0.0000	100.0000
1748	109583	甘肃1510	0.00	0.0000	100.0000	109583	甘肃1510	0.00	0.0000	100.0000
1749	109584	甘肃1511	0.00	0.0000	100.0000	109584	甘肃1511	0.00	0.0000	100.0000
1750	109585	甘肃1512	0.00	0.0000	100.0000	109585	甘肃1512	0.00	0.0000	100.0000
1751	109586	上海1505	0.00	0.0000	100.0000	109586	上海1505	0.00	0.0000	100.0000
1752	109587	上海1506	0.00	0.0000	100.0000	109587	上海1506	0.00	0.0000	100.0000
1753	109588	上海1507	0.00	0.0000	100.0000	109588	上海1507	0.00	0.0000	100.0000
1754	109589	上海15Z3	0.00	0.0000	100.0000	109589	上海15Z3	0.00	0.0000	100.0000
1755	109590	上海15Z4	0.00	0.0000	100.0000	109590	上海15Z4	0.00	0.0000	100.0000
1756	109591	上海15Z5	0.00	0.0000	100.0000	109591	上海15Z5	0.00	0.0000	100.0000
1757	109592	上海15Z6	0.00	0.0000	100.0000	109592	上海15Z6	0.00	0.0000	100.0000
1758	109593	四川15Z1	0.00	0.0000	100.0000	109593	四川15Z1	0.00	0.0000	100.0000
1759	109594	四川15Z2	0.00	0.0000	100.0000	109594	四川15Z2	0.00	0.0000	100.0000
1760	109595	四川15Z3	0.00	0.0000	100.0000	109595	四川15Z3	0.00	0.0000	100.0000
1761	109596	四川15Z4	0.00	0.0000	100.0000	109596	四川15Z4	0.00	0.0000	100.0000
1762	109597	福建1513	0.00	0.0000	100.0000	109597	福建1513	0.00	0.0000	100.0000
1763	109598	福建1514	0.00	0.0000	100.0000	109598	福建1514	0.00	0.0000	100.0000
1764	109599	福建1515	0.00	0.0000	100.0000	109599	福建1515	0.00	0.0000	100.0000
1765	109600	福建1516	0.00	0.0000	100.0000	109600	福建1516	0.00	0.0000	100.0000
1766	109601	福建15Z5	0.00	0.0000	100.0000	109601	福建15Z5	0.00	0.0000	100.0000
1767	109602	福建15Z6	0.00	0.0000	100.0000	109602	福建15Z6	0.00	0.0000	100.0000
1768	109603	福建15Z7	0.00	0.0000	100.0000	109603	福建15Z7	0.00	0.0000	100.0000
1769	109604	福建15Z8	0.00	0.0000	100.0000	109604	福建15Z8	0.00	0.0000	100.0000
1770	109605	安徽1510	0.00	0.0000	100.0000	109605	安徽1510	0.00	0.0000	100.0000
1771	109606	安徽1511	0.00	0.0000	100.0000	109606	安徽1511	0.00	0.0000	100.0000
1772	109607	安徽1512	0.00	0.0000	100.0000	109607	安徽1512	0.00	0.0000	100.0000
1773	109608	安徽1513	0.00	0.0000	100.0000	109608	安徽1513	0.00	0.0000	100.0000
1774	109609	安徽15Z3	0.00	0.0000	100.0000	109609	安徽15Z3	0.00	0.0000	100.0000
1775	109610	安徽15Z4	0.00	0.0000	100.0000	109610	安徽15Z4	0.00	0.0000	100.0000
1776	109611	宁夏15Z5	0.00	0.0000	100.0000	109611	宁夏15Z5	0.00	0.0000	100.0000
1777	109612	宁夏15Z6	0.00	0.0000	100.0000	109612	宁夏15Z6	0.00	0.0000	100.0000
1778	109613	宁夏1509	0.00	0.0000	100.0000	109613	宁夏1509	0.00	0.0000	100.0000
1779	109614	宁夏1510	0.00	0.0000	100.0000	109614	宁夏1510	0.00	0.0000	100.0000
1780	109615	宁夏1511	0.00	0.0000	100.0000	109615	宁夏1511	0.00	0.0000	100.0000
1781	109616	宁夏1512	0.00	0.0000	100.0000	109616	宁夏1512	0.00	0.0000	100.0000
1782	109617	宁夏15Z1	0.00	0.0000	100.0000	109617	宁夏15Z1	0.00	0.0000	100.0000
1783	109618	宁夏15Z2	0.00	0.0000	100.0000	109618	宁夏15Z2	0.00	0.0000	100.0000
1784	109619	宁夏15Z3	0.00	0.0000	100.0000	109619	宁夏15Z3	0.00	0.0000	100.0000
1785	109620	宁夏15Z4	0.00	0.0000	100.0000	109620	宁夏15Z4	0.00	0.0000	100.0000
1786	109621	天津15Z4	0.00	0.0000	100.0000	109621	天津15Z4	0.00	0.0000	100.0000
1787	109622	天津15Z5	0.00	0.0000	100.0000	109622	天津15Z5	0.00	0.0000	100.0000
1788	109623	天津15Z6	0.00	0.0000	100.0000	109623	天津15Z6	0.00	0.0000	100.0000
1789	109624	天津1509	0.00	0.0000	100.0000	109624	天津1509	0.00	0.0000	100.0000
1790	109625	天津1510	0.00	0.0000	100.0000	109625	天津1510	0.00	0.0000	100.0000
1791	109626	天津1511	0.00	0.0000	100.0000	109626	天津1511	0.00	0.0000	100.0000
1792	109627	天津1512	0.00	0.0000	100.0000	109627	天津1512	0.00	0.0000	100.0000
1793	109628	广东1513	0.00	0.0000	100.0000	109628	广东1513	0.00	0.0000	100.0000
1794	109630	广东1515	0.00	0.0000	100.0000	109630	广东1515	0.00	0.0000	100.0000
1795	109631	广东1516	0.00	0.0000	100.0000	109631	广东1516	0.00	0.0000	100.0000
1796	109632	山西15Z1	0.00	0.0000	100.0000	109632	山西15Z1	0.00	0.0000	100.0000
1797	109633	山西15Z2	0.00	0.0000	100.0000	109633	山西15Z2	0.00	0.0000	100.0000
1798	109634	山西1505	0.00	0.0000	100.0000	109634	山西1505	0.00	0.0000	100.0000

## (2) 各债券成交面值、成交金额及占市场比例(二〇一六年)(续)

## BONDS TRADING PAR, VALUE &amp; MARKET SHARE, 2016 (Continued)

百万元人民币, RMB Mil.

名次 Rank	代码 Code	债券名称 Bond	成交面值 Trading Par	占市场 % of Total	累计 %	代码 Code	债券名称 Bond	成交金额 Value	占市场 % of Total	累计 %
1799	109635	山西1506	0.00	0.0000	100.0000	109635	山西1506	0.00	0.0000	100.0000
1800	109636	山西1507	0.00	0.0000	100.0000	109636	山西1507	0.00	0.0000	100.0000
1801	109637	山西1508	0.00	0.0000	100.0000	109637	山西1508	0.00	0.0000	100.0000
1802	109638	河南1509	0.00	0.0000	100.0000	109638	河南1509	0.00	0.0000	100.0000
1803	109639	河南1510	0.00	0.0000	100.0000	109639	河南1510	0.00	0.0000	100.0000
1804	109640	河南1511	0.00	0.0000	100.0000	109640	河南1511	0.00	0.0000	100.0000
1805	109641	河南1512	0.00	0.0000	100.0000	109641	河南1512	0.00	0.0000	100.0000
1806	109642	河南15Z5	0.00	0.0000	100.0000	109642	河南15Z5	0.00	0.0000	100.0000
1807	109643	河南15Z6	0.00	0.0000	100.0000	109643	河南15Z6	0.00	0.0000	100.0000
1808	109644	河南15Z7	0.00	0.0000	100.0000	109644	河南15Z7	0.00	0.0000	100.0000
1809	109645	河南15Z8	0.00	0.0000	100.0000	109645	河南15Z8	0.00	0.0000	100.0000
1810	109646	云南1509	0.00	0.0000	100.0000	109646	云南1509	0.00	0.0000	100.0000
1811	109647	云南1510	0.00	0.0000	100.0000	109647	云南1510	0.00	0.0000	100.0000
1812	109648	云南1511	0.00	0.0000	100.0000	109648	云南1511	0.00	0.0000	100.0000
1813	109649	云南1512	0.00	0.0000	100.0000	109649	云南1512	0.00	0.0000	100.0000
1814	109650	云南15Z9	0.00	0.0000	100.0000	109650	云南15Z9	0.00	0.0000	100.0000
1815	109651	云南1513	0.00	0.0000	100.0000	109651	云南1513	0.00	0.0000	100.0000
1816	109652	云南1514	0.00	0.0000	100.0000	109652	云南1514	0.00	0.0000	100.0000
1817	109653	云南1515	0.00	0.0000	100.0000	109653	云南1515	0.00	0.0000	100.0000
1818	109654	内蒙15Z5	0.00	0.0000	100.0000	109654	内蒙15Z5	0.00	0.0000	100.0000
1819	109655	内蒙15Z6	0.00	0.0000	100.0000	109655	内蒙15Z6	0.00	0.0000	100.0000
1820	109656	内蒙15Z7	0.00	0.0000	100.0000	109656	内蒙15Z7	0.00	0.0000	100.0000
1821	109657	内蒙15Z8	0.00	0.0000	100.0000	109657	内蒙15Z8	0.00	0.0000	100.0000
1822	109658	内蒙1509	0.00	0.0000	100.0000	109658	内蒙1509	0.00	0.0000	100.0000
1823	109659	内蒙1510	0.00	0.0000	100.0000	109659	内蒙1510	0.00	0.0000	100.0000
1824	109660	内蒙1511	0.00	0.0000	100.0000	109660	内蒙1511	0.00	0.0000	100.0000
1825	109661	内蒙1512	0.00	0.0000	100.0000	109661	内蒙1512	0.00	0.0000	100.0000
1826	109662	厦门1505	0.00	0.0000	100.0000	109662	厦门1505	0.00	0.0000	100.0000
1827	109663	厦门1506	0.00	0.0000	100.0000	109663	厦门1506	0.00	0.0000	100.0000
1828	109664	厦门1507	0.00	0.0000	100.0000	109664	厦门1507	0.00	0.0000	100.0000
1829	109665	厦门1508	0.00	0.0000	100.0000	109665	厦门1508	0.00	0.0000	100.0000
1830	109666	厦门15Z3	0.00	0.0000	100.0000	109666	厦门15Z3	0.00	0.0000	100.0000
1831	109667	厦门15Z4	0.00	0.0000	100.0000	109667	厦门15Z4	0.00	0.0000	100.0000
1832	109668	宁波15Z5	0.00	0.0000	100.0000	109668	宁波15Z5	0.00	0.0000	100.0000
1833	109669	宁波15Z6	0.00	0.0000	100.0000	109669	宁波15Z6	0.00	0.0000	100.0000
1834	109670	宁波15Z7	0.00	0.0000	100.0000	109670	宁波15Z7	0.00	0.0000	100.0000
1835	109671	宁波15Z8	0.00	0.0000	100.0000	109671	宁波15Z8	0.00	0.0000	100.0000
1836	109672	贵州15Z1	0.00	0.0000	100.0000	109672	贵州15Z1	0.00	0.0000	100.0000
1837	109673	贵州15Z2	0.00	0.0000	100.0000	109673	贵州15Z2	0.00	0.0000	100.0000
1838	109674	贵州15Z3	0.00	0.0000	100.0000	109674	贵州15Z3	0.00	0.0000	100.0000
1839	109675	贵州15Z4	0.00	0.0000	100.0000	109675	贵州15Z4	0.00	0.0000	100.0000
1840	109676	江苏1509	0.00	0.0000	100.0000	109676	江苏1509	0.00	0.0000	100.0000
1841	109678	江苏1511	0.00	0.0000	100.0000	109678	江苏1511	0.00	0.0000	100.0000
1842	109679	江苏1512	0.00	0.0000	100.0000	109679	江苏1512	0.00	0.0000	100.0000
1843	109680	江苏15Z8	0.00	0.0000	100.0000	109680	江苏15Z8	0.00	0.0000	100.0000
1844	109681	江苏15Z9	0.00	0.0000	100.0000	109681	江苏15Z9	0.00	0.0000	100.0000
1845	109682	江苏1513	0.00	0.0000	100.0000	109682	江苏1513	0.00	0.0000	100.0000
1846	109683	江苏1514	0.00	0.0000	100.0000	109683	江苏1514	0.00	0.0000	100.0000
1847	109684	陕西1510	0.00	0.0000	100.0000	109684	陕西1510	0.00	0.0000	100.0000
1848	109685	陕西1511	0.00	0.0000	100.0000	109685	陕西1511	0.00	0.0000	100.0000
1849	109686	陕西1512	0.00	0.0000	100.0000	109686	陕西1512	0.00	0.0000	100.0000
1850	109687	陕西15Z9	0.00	0.0000	100.0000	109687	陕西15Z9	0.00	0.0000	100.0000
1851	109688	陕西1513	0.00	0.0000	100.0000	109688	陕西1513	0.00	0.0000	100.0000
1852	109689	陕西1514	0.00	0.0000	100.0000	109689	陕西1514	0.00	0.0000	100.0000
1853	109690	陕西1515	0.00	0.0000	100.0000	109690	陕西1515	0.00	0.0000	100.0000
1854	109691	陕西1509	0.00	0.0000	100.0000	109691	陕西1509	0.00	0.0000	100.0000
1855	109692	龙江1505	0.00	0.0000	100.0000	109692	龙江1505	0.00	0.0000	100.0000
1856	109693	龙江1506	0.00	0.0000	100.0000	109693	龙江1506	0.00	0.0000	100.0000

## (2) 各债券成交面值、成交金额及占市场比例(二〇一六年)(续)

## BONDS TRADING PAR, VALUE &amp; MARKET SHARE, 2016 (Continued)

百万元人民币, RMB Mil.

名次 Rank	代码 Code	债券名称 Bond	成交面值 Trading Par	占市场 % of Total	累计 %	代码 Code	债券名称 Bond	成交金额 Value	占市场 % of Total	累计 %
1857	109694	龙江1507	0.00	0.0000	100.0000	109694	龙江1507	0.00	0.0000	100.0000
1858	109695	龙江1508	0.00	0.0000	100.0000	109695	龙江1508	0.00	0.0000	100.0000
1859	109696	龙江15Z4	0.00	0.0000	100.0000	109696	龙江15Z4	0.00	0.0000	100.0000
1860	109697	龙江15Z5	0.00	0.0000	100.0000	109697	龙江15Z5	0.00	0.0000	100.0000
1861	109698	宁波1505	0.00	0.0000	100.0000	109698	宁波1505	0.00	0.0000	100.0000
1862	109699	宁波1506	0.00	0.0000	100.0000	109699	宁波1506	0.00	0.0000	100.0000
1863	109700	宁波1507	0.00	0.0000	100.0000	109700	宁波1507	0.00	0.0000	100.0000
1864	109701	宁波1508	0.00	0.0000	100.0000	109701	宁波1508	0.00	0.0000	100.0000
1865	109702	大连15Z5	0.00	0.0000	100.0000	109702	大连15Z5	0.00	0.0000	100.0000
1866	109703	大连15Z6	0.00	0.0000	100.0000	109703	大连15Z6	0.00	0.0000	100.0000
1867	109704	大连15Z7	0.00	0.0000	100.0000	109704	大连15Z7	0.00	0.0000	100.0000
1868	109705	大连15Z8	0.00	0.0000	100.0000	109705	大连15Z8	0.00	0.0000	100.0000
1869	109706	大连1505	0.00	0.0000	100.0000	109706	大连1505	0.00	0.0000	100.0000
1870	109707	大连1506	0.00	0.0000	100.0000	109707	大连1506	0.00	0.0000	100.0000
1871	109708	大连1507	0.00	0.0000	100.0000	109708	大连1507	0.00	0.0000	100.0000
1872	109709	大连1508	0.00	0.0000	100.0000	109709	大连1508	0.00	0.0000	100.0000
1873	109710	吉林1505	0.00	0.0000	100.0000	109710	吉林1505	0.00	0.0000	100.0000
1874	109711	吉林1506	0.00	0.0000	100.0000	109711	吉林1506	0.00	0.0000	100.0000
1875	109712	吉林1507	0.00	0.0000	100.0000	109712	吉林1507	0.00	0.0000	100.0000
1876	109713	吉林1508	0.00	0.0000	100.0000	109713	吉林1508	0.00	0.0000	100.0000
1877	109714	吉林15Z1	0.00	0.0000	100.0000	109714	吉林15Z1	0.00	0.0000	100.0000
1878	109715	吉林15Z2	0.00	0.0000	100.0000	109715	吉林15Z2	0.00	0.0000	100.0000
1879	109716	吉林15Z3	0.00	0.0000	100.0000	109716	吉林15Z3	0.00	0.0000	100.0000
1880	109717	吉林15Z4	0.00	0.0000	100.0000	109717	吉林15Z4	0.00	0.0000	100.0000
1881	109718	北京1505	0.00	0.0000	100.0000	109718	北京1505	0.00	0.0000	100.0000
1882	109719	北京1506	0.00	0.0000	100.0000	109719	北京1506	0.00	0.0000	100.0000
1883	109720	北京1507	0.00	0.0000	100.0000	109720	北京1507	0.00	0.0000	100.0000
1884	109721	北京1508	0.00	0.0000	100.0000	109721	北京1508	0.00	0.0000	100.0000
1885	109722	北京15Z5	0.00	0.0000	100.0000	109722	北京15Z5	0.00	0.0000	100.0000
1886	109723	北京15Z6	0.00	0.0000	100.0000	109723	北京15Z6	0.00	0.0000	100.0000
1887	109724	北京15Z7	0.00	0.0000	100.0000	109724	北京15Z7	0.00	0.0000	100.0000
1888	109725	北京15Z8	0.00	0.0000	100.0000	109725	北京15Z8	0.00	0.0000	100.0000
1889	109726	北京15Z9	0.00	0.0000	100.0000	109726	北京15Z9	0.00	0.0000	100.0000
1890	109727	湖南1505	0.00	0.0000	100.0000	109727	湖南1505	0.00	0.0000	100.0000
1891	109728	湖南1506	0.00	0.0000	100.0000	109728	湖南1506	0.00	0.0000	100.0000
1892	109729	湖南1507	0.00	0.0000	100.0000	109729	湖南1507	0.00	0.0000	100.0000
1893	109730	湖南1508	0.00	0.0000	100.0000	109730	湖南1508	0.00	0.0000	100.0000
1894	109731	上海1508	0.00	0.0000	100.0000	109731	上海1508	0.00	0.0000	100.0000
1895	109732	上海1509	0.00	0.0000	100.0000	109732	上海1509	0.00	0.0000	100.0000
1896	109733	贵州15Z8	0.00	0.0000	100.0000	109733	贵州15Z8	0.00	0.0000	100.0000
1897	109734	贵州15Z5	0.00	0.0000	100.0000	109734	贵州15Z5	0.00	0.0000	100.0000
1898	109735	贵州15Z6	0.00	0.0000	100.0000	109735	贵州15Z6	0.00	0.0000	100.0000
1899	109736	贵州15Z7	0.00	0.0000	100.0000	109736	贵州15Z7	0.00	0.0000	100.0000
1900	109737	贵州1513	0.00	0.0000	100.0000	109737	贵州1513	0.00	0.0000	100.0000
1901	109738	贵州1514	0.00	0.0000	100.0000	109738	贵州1514	0.00	0.0000	100.0000
1902	109739	贵州1515	0.00	0.0000	100.0000	109739	贵州1515	0.00	0.0000	100.0000
1903	109740	贵州1516	0.00	0.0000	100.0000	109740	贵州1516	0.00	0.0000	100.0000
1904	109741	山东1513	0.00	0.0000	100.0000	109741	山东1513	0.00	0.0000	100.0000
1905	109742	山东1514	0.00	0.0000	100.0000	109742	山东1514	0.00	0.0000	100.0000
1906	109743	山东1515	0.00	0.0000	100.0000	109743	山东1515	0.00	0.0000	100.0000
1907	109744	山东1516	0.00	0.0000	100.0000	109744	山东1516	0.00	0.0000	100.0000
1908	109745	浙江1513	0.00	0.0000	100.0000	109745	浙江1513	0.00	0.0000	100.0000
1909	109746	浙江1514	0.00	0.0000	100.0000	109746	浙江1514	0.00	0.0000	100.0000
1910	109747	浙江1515	0.00	0.0000	100.0000	109747	浙江1515	0.00	0.0000	100.0000
1911	109748	浙江1516	0.00	0.0000	100.0000	109748	浙江1516	0.00	0.0000	100.0000
1912	109749	福建1517	0.00	0.0000	100.0000	109749	福建1517	0.00	0.0000	100.0000
1913	109750	福建1518	0.00	0.0000	100.0000	109750	福建1518	0.00	0.0000	100.0000
1914	109751	福建1519	0.00	0.0000	100.0000	109751	福建1519	0.00	0.0000	100.0000

## (2) 各债券成交面值、成交金额及占市场比例(二〇一六年)(续)

## BONDS TRADING PAR, VALUE &amp; MARKET SHARE, 2016 (Continued)

百万元人民币, RMB Mil.

名次 Rank	代码 Code	债券名称 Bond	成交面值 Trading Par	占市场 % of Total	累计 %	代码 Code	债券名称 Bond	成交金额 Value	占市场 % of Total	累计 %
1915	109752	福建1520	0.00	0.0000	100.0000	109752	福建1520	0.00	0.0000	100.0000
1916	109753	福建1529	0.00	0.0000	100.0000	109753	福建1529	0.00	0.0000	100.0000
1917	109754	福建1521	0.00	0.0000	100.0000	109754	福建1521	0.00	0.0000	100.0000
1918	109755	青岛1509	0.00	0.0000	100.0000	109755	青岛1509	0.00	0.0000	100.0000
1919	109756	青岛1510	0.00	0.0000	100.0000	109756	青岛1510	0.00	0.0000	100.0000
1920	109757	青岛1511	0.00	0.0000	100.0000	109757	青岛1511	0.00	0.0000	100.0000
1921	109758	青岛1512	0.00	0.0000	100.0000	109758	青岛1512	0.00	0.0000	100.0000
1922	109759	内蒙1513	0.00	0.0000	100.0000	109759	内蒙1513	0.00	0.0000	100.0000
1923	109760	内蒙1514	0.00	0.0000	100.0000	109760	内蒙1514	0.00	0.0000	100.0000
1924	109761	内蒙1515	0.00	0.0000	100.0000	109761	内蒙1515	0.00	0.0000	100.0000
1925	109762	内蒙1516	0.00	0.0000	100.0000	109762	内蒙1516	0.00	0.0000	100.0000
1926	109763	内蒙1529	0.00	0.0000	100.0000	109763	内蒙1529	0.00	0.0000	100.0000
1927	109764	内蒙1517	0.00	0.0000	100.0000	109764	内蒙1517	0.00	0.0000	100.0000
1928	109767	辽宁1511	0.00	0.0000	100.0000	109767	辽宁1511	0.00	0.0000	100.0000
1929	109768	辽宁1512	0.00	0.0000	100.0000	109768	辽宁1512	0.00	0.0000	100.0000
1930	109769	甘肃1513	0.00	0.0000	100.0000	109769	甘肃1513	0.00	0.0000	100.0000
1931	109770	甘肃1514	0.00	0.0000	100.0000	109770	甘肃1514	0.00	0.0000	100.0000
1932	109771	甘肃1515	0.00	0.0000	100.0000	109771	甘肃1515	0.00	0.0000	100.0000
1933	109772	甘肃1516	0.00	0.0000	100.0000	109772	甘肃1516	0.00	0.0000	100.0000
1934	109773	山西1509	0.00	0.0000	100.0000	109773	山西1509	0.00	0.0000	100.0000
1935	109774	山西1510	0.00	0.0000	100.0000	109774	山西1510	0.00	0.0000	100.0000
1936	109775	山西1511	0.00	0.0000	100.0000	109775	山西1511	0.00	0.0000	100.0000
1937	109776	山西1512	0.00	0.0000	100.0000	109776	山西1512	0.00	0.0000	100.0000
1938	109777	贵州1517	0.00	0.0000	100.0000	109777	贵州1517	0.00	0.0000	100.0000
1939	109778	贵州1518	0.00	0.0000	100.0000	109778	贵州1518	0.00	0.0000	100.0000
1940	109779	贵州1519	0.00	0.0000	100.0000	109779	贵州1519	0.00	0.0000	100.0000
1941	109780	贵州1520	0.00	0.0000	100.0000	109780	贵州1520	0.00	0.0000	100.0000
1942	109781	湖北1601	0.00	0.0000	100.0000	109781	湖北1601	0.00	0.0000	100.0000
1943	109782	湖北1602	0.00	0.0000	100.0000	109782	湖北1602	0.00	0.0000	100.0000
1944	109783	湖北1603	0.00	0.0000	100.0000	109783	湖北1603	0.00	0.0000	100.0000
1945	109784	湖北1604	0.00	0.0000	100.0000	109784	湖北1604	0.00	0.0000	100.0000
1946	109785	广东16Z1	0.00	0.0000	100.0000	109785	广东16Z1	0.00	0.0000	100.0000
1947	109786	广东16Z2	0.00	0.0000	100.0000	109786	广东16Z2	0.00	0.0000	100.0000
1948	109787	广东16Z3	0.00	0.0000	100.0000	109787	广东16Z3	0.00	0.0000	100.0000
1949	109788	广东1601	0.00	0.0000	100.0000	109788	广东1601	0.00	0.0000	100.0000
1950	109789	广东1603	0.00	0.0000	100.0000	109789	广东1603	0.00	0.0000	100.0000
1951	109790	广东1604	0.00	0.0000	100.0000	109790	广东1604	0.00	0.0000	100.0000
1952	109791	广东1602	0.00	0.0000	100.0000	109791	广东1602	0.00	0.0000	100.0000
1953	109792	浙江1601	0.00	0.0000	100.0000	109792	浙江1601	0.00	0.0000	100.0000
1954	109793	浙江1602	0.00	0.0000	100.0000	109793	浙江1602	0.00	0.0000	100.0000
1955	109794	浙江1603	0.00	0.0000	100.0000	109794	浙江1603	0.00	0.0000	100.0000
1956	109795	浙江1604	0.00	0.0000	100.0000	109795	浙江1604	0.00	0.0000	100.0000
1957	109796	山东1601	0.00	0.0000	100.0000	109796	山东1601	0.00	0.0000	100.0000
1958	109797	山东1602	0.00	0.0000	100.0000	109797	山东1602	0.00	0.0000	100.0000
1959	109798	山东1603	0.00	0.0000	100.0000	109798	山东1603	0.00	0.0000	100.0000
1960	109799	山东1604	0.00	0.0000	100.0000	109799	山东1604	0.00	0.0000	100.0000
1961	109800	山东16Z1	0.00	0.0000	100.0000	109800	山东16Z1	0.00	0.0000	100.0000
1962	109801	山东16Z2	0.00	0.0000	100.0000	109801	山东16Z2	0.00	0.0000	100.0000
1963	109802	山东16Z3	0.00	0.0000	100.0000	109802	山东16Z3	0.00	0.0000	100.0000
1964	109803	山东16Z4	0.00	0.0000	100.0000	109803	山东16Z4	0.00	0.0000	100.0000
1965	109804	内蒙1601	0.00	0.0000	100.0000	109804	内蒙1601	0.00	0.0000	100.0000
1966	109805	内蒙1602	0.00	0.0000	100.0000	109805	内蒙1602	0.00	0.0000	100.0000
1967	109806	内蒙1603	0.00	0.0000	100.0000	109806	内蒙1603	0.00	0.0000	100.0000
1968	109807	内蒙1604	0.00	0.0000	100.0000	109807	内蒙1604	0.00	0.0000	100.0000
1969	109809	江苏1602	0.00	0.0000	100.0000	109809	江苏1602	0.00	0.0000	100.0000
1970	109810	江苏1603	0.00	0.0000	100.0000	109810	江苏1603	0.00	0.0000	100.0000
1971	109811	江苏1604	0.00	0.0000	100.0000	109811	江苏1604	0.00	0.0000	100.0000
1972	109812	江苏16Z1	0.00	0.0000	100.0000	109812	江苏16Z1	0.00	0.0000	100.0000



## (2) 各债券成交面值、成交金额及占市场比例(二〇一六年)(续)

## BONDS TRADING PAR, VALUE &amp; MARKET SHARE, 2016 (Continued)

百万元人民币, RMB Mil.

名次 Rank	代码 Code	债券名称 Bond	成交面值 Trading Par	占市场 % of Total	累计 %	代码 Code	债券名称 Bond	成交金额 Value	占市场 % of Total	累计 %
1973	109813	江苏16Z2	0.00	0.0000	100.0000	109813	江苏16Z2	0.00	0.0000	100.0000
1974	109814	江苏16Z3	0.00	0.0000	100.0000	109814	江苏16Z3	0.00	0.0000	100.0000
1975	109815	江苏16Z4	0.00	0.0000	100.0000	109815	江苏16Z4	0.00	0.0000	100.0000
1976	109816	重庆16Z1	0.00	0.0000	100.0000	109816	重庆16Z1	0.00	0.0000	100.0000
1977	109817	重庆16Z2	0.00	0.0000	100.0000	109817	重庆16Z2	0.00	0.0000	100.0000
1978	109818	重庆1601	0.00	0.0000	100.0000	109818	重庆1601	0.00	0.0000	100.0000
1979	109819	重庆1602	0.00	0.0000	100.0000	109819	重庆1602	0.00	0.0000	100.0000
1980	109820	重庆1603	0.00	0.0000	100.0000	109820	重庆1603	0.00	0.0000	100.0000
1981	109821	重庆1604	0.00	0.0000	100.0000	109821	重庆1604	0.00	0.0000	100.0000
1982	109822	天津1601	0.00	0.0000	100.0000	109822	天津1601	0.00	0.0000	100.0000
1983	109823	天津1602	0.00	0.0000	100.0000	109823	天津1602	0.00	0.0000	100.0000
1984	109824	天津16Z1	0.00	0.0000	100.0000	109824	天津16Z1	0.00	0.0000	100.0000
1985	109825	天津16Z2	0.00	0.0000	100.0000	109825	天津16Z2	0.00	0.0000	100.0000
1986	109826	天津16Z3	0.00	0.0000	100.0000	109826	天津16Z3	0.00	0.0000	100.0000
1987	109827	云南1601	0.00	0.0000	100.0000	109827	云南1601	0.00	0.0000	100.0000
1988	109828	云南1602	0.00	0.0000	100.0000	109828	云南1602	0.00	0.0000	100.0000
1989	109829	云南16Z1	0.00	0.0000	100.0000	109829	云南16Z1	0.00	0.0000	100.0000
1990	109830	云南16Z2	0.00	0.0000	100.0000	109830	云南16Z2	0.00	0.0000	100.0000
1991	109831	新疆1601	0.00	0.0000	100.0000	109831	新疆1601	0.00	0.0000	100.0000
1992	109832	新疆1602	0.00	0.0000	100.0000	109832	新疆1602	0.00	0.0000	100.0000
1993	109833	新疆1603	0.00	0.0000	100.0000	109833	新疆1603	0.00	0.0000	100.0000
1994	109834	新疆1604	0.00	0.0000	100.0000	109834	新疆1604	0.00	0.0000	100.0000
1995	109835	宁夏1601	0.00	0.0000	100.0000	109835	宁夏1601	0.00	0.0000	100.0000
1996	109836	宁夏1602	0.00	0.0000	100.0000	109836	宁夏1602	0.00	0.0000	100.0000
1997	109837	宁夏1603	0.00	0.0000	100.0000	109837	宁夏1603	0.00	0.0000	100.0000
1998	109838	江西1601	0.00	0.0000	100.0000	109838	江西1601	0.00	0.0000	100.0000
1999	109839	江西1602	0.00	0.0000	100.0000	109839	江西1602	0.00	0.0000	100.0000
2000	109840	江西1603	0.00	0.0000	100.0000	109840	江西1603	0.00	0.0000	100.0000
2001	109841	江西1604	0.00	0.0000	100.0000	109841	江西1604	0.00	0.0000	100.0000
2002	109842	江西16Z1	0.00	0.0000	100.0000	109842	江西16Z1	0.00	0.0000	100.0000
2003	109843	江西16Z2	0.00	0.0000	100.0000	109843	江西16Z2	0.00	0.0000	100.0000
2004	109844	江西16Z3	0.00	0.0000	100.0000	109844	江西16Z3	0.00	0.0000	100.0000
2005	109845	江西16Z4	0.00	0.0000	100.0000	109845	江西16Z4	0.00	0.0000	100.0000
2006	109846	广西16Z1	0.00	0.0000	100.0000	109846	广西16Z1	0.00	0.0000	100.0000
2007	109847	广西16Z2	0.00	0.0000	100.0000	109847	广西16Z2	0.00	0.0000	100.0000
2008	109848	广西1601	0.00	0.0000	100.0000	109848	广西1601	0.00	0.0000	100.0000
2009	109849	广西1602	0.00	0.0000	100.0000	109849	广西1602	0.00	0.0000	100.0000
2010	109850	广西1603	0.00	0.0000	100.0000	109850	广西1603	0.00	0.0000	100.0000
2011	109851	广西1604	0.00	0.0000	100.0000	109851	广西1604	0.00	0.0000	100.0000
2012	109852	辽宁1601	0.00	0.0000	100.0000	109852	辽宁1601	0.00	0.0000	100.0000
2013	109853	辽宁1602	0.00	0.0000	100.0000	109853	辽宁1602	0.00	0.0000	100.0000
2014	109854	辽宁1603	0.00	0.0000	100.0000	109854	辽宁1603	0.00	0.0000	100.0000
2015	109855	辽宁1604	0.00	0.0000	100.0000	109855	辽宁1604	0.00	0.0000	100.0000
2016	109856	四川1601	0.00	0.0000	100.0000	109856	四川1601	0.00	0.0000	100.0000
2017	109857	四川1602	0.00	0.0000	100.0000	109857	四川1602	0.00	0.0000	100.0000
2018	109858	四川1603	0.00	0.0000	100.0000	109858	四川1603	0.00	0.0000	100.0000
2019	109859	四川1604	0.00	0.0000	100.0000	109859	四川1604	0.00	0.0000	100.0000
2020	109860	宁夏1604	0.00	0.0000	100.0000	109860	宁夏1604	0.00	0.0000	100.0000
2021	109861	安徽1601	0.00	0.0000	100.0000	109861	安徽1601	0.00	0.0000	100.0000
2022	109862	安徽1602	0.00	0.0000	100.0000	109862	安徽1602	0.00	0.0000	100.0000
2023	109863	安徽1603	0.00	0.0000	100.0000	109863	安徽1603	0.00	0.0000	100.0000
2024	109864	安徽1604	0.00	0.0000	100.0000	109864	安徽1604	0.00	0.0000	100.0000
2025	109865	青海1601	0.00	0.0000	100.0000	109865	青海1601	0.00	0.0000	100.0000
2026	109866	青海1602	0.00	0.0000	100.0000	109866	青海1602	0.00	0.0000	100.0000
2027	109867	青海1603	0.00	0.0000	100.0000	109867	青海1603	0.00	0.0000	100.0000
2028	109868	青海1604	0.00	0.0000	100.0000	109868	青海1604	0.00	0.0000	100.0000
2029	109869	广东1605	0.00	0.0000	100.0000	109869	广东1605	0.00	0.0000	100.0000
2030	109870	广东1606	0.00	0.0000	100.0000	109870	广东1606	0.00	0.0000	100.0000

## (2) 各债券成交面值、成交金额及占市场比例(二〇一六年)(续)

## BONDS TRADING PAR, VALUE &amp; MARKET SHARE, 2016 (Continued)

百万元人民币, RMB Mil.

名次 Rank	代码 Code	债券名称 Bond	成交面值 Trading Par	占市场 % of Total	累计 %	代码 Code	债券名称 Bond	成交金额 Value	占市场 % of Total	累计 %
2031	109871	广东1607	0.00	0.0000	100.0000	109871	广东1607	0.00	0.0000	100.0000
2032	109872	广东1608	0.00	0.0000	100.0000	109872	广东1608	0.00	0.0000	100.0000
2033	109873	广东16Z4	0.00	0.0000	100.0000	109873	广东16Z4	0.00	0.0000	100.0000
2034	109874	广东16Z5	0.00	0.0000	100.0000	109874	广东16Z5	0.00	0.0000	100.0000
2035	109875	广东16Z6	0.00	0.0000	100.0000	109875	广东16Z6	0.00	0.0000	100.0000
2036	109876	广西1605	0.00	0.0000	100.0000	109876	广西1605	0.00	0.0000	100.0000
2037	109877	广西1606	0.00	0.0000	100.0000	109877	广西1606	0.00	0.0000	100.0000
2038	109878	广西1607	0.00	0.0000	100.0000	109878	广西1607	0.00	0.0000	100.0000
2039	109879	广西1608	0.00	0.0000	100.0000	109879	广西1608	0.00	0.0000	100.0000
2040	109880	贵州16Z1	0.00	0.0000	100.0000	109880	贵州16Z1	0.00	0.0000	100.0000
2041	109881	贵州16Z2	0.00	0.0000	100.0000	109881	贵州16Z2	0.00	0.0000	100.0000
2042	109882	贵州16Z3	0.00	0.0000	100.0000	109882	贵州16Z3	0.00	0.0000	100.0000
2043	109883	贵州16Z4	0.00	0.0000	100.0000	109883	贵州16Z4	0.00	0.0000	100.0000
2044	109884	贵州1601	0.00	0.0000	100.0000	109884	贵州1601	0.00	0.0000	100.0000
2045	109885	贵州1602	0.00	0.0000	100.0000	109885	贵州1602	0.00	0.0000	100.0000
2046	109886	贵州1603	0.00	0.0000	100.0000	109886	贵州1603	0.00	0.0000	100.0000
2047	109887	贵州1604	0.00	0.0000	100.0000	109887	贵州1604	0.00	0.0000	100.0000
2048	109888	新疆16Z1	0.00	0.0000	100.0000	109888	新疆16Z1	0.00	0.0000	100.0000
2049	109889	新疆16Z2	0.00	0.0000	100.0000	109889	新疆16Z2	0.00	0.0000	100.0000
2050	109890	新疆16Z3	0.00	0.0000	100.0000	109890	新疆16Z3	0.00	0.0000	100.0000
2051	109891	新疆16Z4	0.00	0.0000	100.0000	109891	新疆16Z4	0.00	0.0000	100.0000
2052	109892	新疆1605	0.00	0.0000	100.0000	109892	新疆1605	0.00	0.0000	100.0000
2053	109893	新疆1606	0.00	0.0000	100.0000	109893	新疆1606	0.00	0.0000	100.0000
2054	109894	新疆1607	0.00	0.0000	100.0000	109894	新疆1607	0.00	0.0000	100.0000
2055	109895	新疆1608	0.00	0.0000	100.0000	109895	新疆1608	0.00	0.0000	100.0000
2056	109896	龙江1601	0.00	0.0000	100.0000	109896	龙江1601	0.00	0.0000	100.0000
2057	109897	龙江1602	0.00	0.0000	100.0000	109897	龙江1602	0.00	0.0000	100.0000
2058	109898	龙江1603	0.00	0.0000	100.0000	109898	龙江1603	0.00	0.0000	100.0000
2059	109899	龙江1604	0.00	0.0000	100.0000	109899	龙江1604	0.00	0.0000	100.0000
2060	109900	龙江16Z1	0.00	0.0000	100.0000	109900	龙江16Z1	0.00	0.0000	100.0000
2061	109901	龙江16Z2	0.00	0.0000	100.0000	109901	龙江16Z2	0.00	0.0000	100.0000
2062	109902	龙江16Z3	0.00	0.0000	100.0000	109902	龙江16Z3	0.00	0.0000	100.0000
2063	109903	龙江16Z4	0.00	0.0000	100.0000	109903	龙江16Z4	0.00	0.0000	100.0000
2064	109904	湖南1601	0.00	0.0000	100.0000	109904	湖南1601	0.00	0.0000	100.0000
2065	109905	湖南1602	0.00	0.0000	100.0000	109905	湖南1602	0.00	0.0000	100.0000
2066	109906	河北16Z1	0.00	0.0000	100.0000	109906	河北16Z1	0.00	0.0000	100.0000
2067	109907	河北16Z2	0.00	0.0000	100.0000	109907	河北16Z2	0.00	0.0000	100.0000
2068	109908	河北16Z3	0.00	0.0000	100.0000	109908	河北16Z3	0.00	0.0000	100.0000
2069	109909	河北16Z4	0.00	0.0000	100.0000	109909	河北16Z4	0.00	0.0000	100.0000
2070	109910	河北1601	0.00	0.0000	100.0000	109910	河北1601	0.00	0.0000	100.0000
2071	109911	河北1602	0.00	0.0000	100.0000	109911	河北1602	0.00	0.0000	100.0000
2072	109912	河北1603	0.00	0.0000	100.0000	109912	河北1603	0.00	0.0000	100.0000
2073	109913	河北1604	0.00	0.0000	100.0000	109913	河北1604	0.00	0.0000	100.0000
2074	109914	河南1601	0.00	0.0000	100.0000	109914	河南1601	0.00	0.0000	100.0000
2075	109915	河南1602	0.00	0.0000	100.0000	109915	河南1602	0.00	0.0000	100.0000
2076	109916	河南1603	0.00	0.0000	100.0000	109916	河南1603	0.00	0.0000	100.0000
2077	109917	河南1604	0.00	0.0000	100.0000	109917	河南1604	0.00	0.0000	100.0000
2078	109918	湖北16Z1	0.00	0.0000	100.0000	109918	湖北16Z1	0.00	0.0000	100.0000
2079	109919	湖北16Z2	0.00	0.0000	100.0000	109919	湖北16Z2	0.00	0.0000	100.0000
2080	109920	湖北1605	0.00	0.0000	100.0000	109920	湖北1605	0.00	0.0000	100.0000
2081	109921	湖北1606	0.00	0.0000	100.0000	109921	湖北1606	0.00	0.0000	100.0000
2082	109922	湖北1607	0.00	0.0000	100.0000	109922	湖北1607	0.00	0.0000	100.0000
2083	109923	湖北1608	0.00	0.0000	100.0000	109923	湖北1608	0.00	0.0000	100.0000
2084	109924	甘肃1601	0.00	0.0000	100.0000	109924	甘肃1601	0.00	0.0000	100.0000
2085	109925	甘肃1602	0.00	0.0000	100.0000	109925	甘肃1602	0.00	0.0000	100.0000
2086	109926	甘肃1603	0.00	0.0000	100.0000	109926	甘肃1603	0.00	0.0000	100.0000
2087	109927	甘肃16Z1	0.00	0.0000	100.0000	109927	甘肃16Z1	0.00	0.0000	100.0000
2088	109928	甘肃16Z2	0.00	0.0000	100.0000	109928	甘肃16Z2	0.00	0.0000	100.0000

## (2) 各债券成交面值、成交金额及占市场比例(二〇一六年)(续)

## BONDS TRADING PAR, VALUE &amp; MARKET SHARE, 2016 (Continued)

百万元人民币, RMB Mil.

名次 Rank	代码 Code	债券名称 Bond	成交面值 Trading Par	占市场 % of Total	累计 %	代码 Code	债券名称 Bond	成交金额 Value	占市场 % of Total	累计 %
2089	109929	山西1601	0.00	0.0000	100.0000	109929	山西1601	0.00	0.0000	100.0000
2090	109930	山西1602	0.00	0.0000	100.0000	109930	山西1602	0.00	0.0000	100.0000
2091	109931	山西1603	0.00	0.0000	100.0000	109931	山西1603	0.00	0.0000	100.0000
2092	109932	山西1604	0.00	0.0000	100.0000	109932	山西1604	0.00	0.0000	100.0000
2093	109933	山东1605	0.00	0.0000	100.0000	109933	山东1605	0.00	0.0000	100.0000
2094	109934	山东1606	0.00	0.0000	100.0000	109934	山东1606	0.00	0.0000	100.0000
2095	109935	山东1607	0.00	0.0000	100.0000	109935	山东1607	0.00	0.0000	100.0000
2096	109936	山东1608	0.00	0.0000	100.0000	109936	山东1608	0.00	0.0000	100.0000
2097	109937	陕西1601	0.00	0.0000	100.0000	109937	陕西1601	0.00	0.0000	100.0000
2098	109938	陕西1602	0.00	0.0000	100.0000	109938	陕西1602	0.00	0.0000	100.0000
2099	109939	陕西1603	0.00	0.0000	100.0000	109939	陕西1603	0.00	0.0000	100.0000
2100	109940	陕西1604	0.00	0.0000	100.0000	109940	陕西1604	0.00	0.0000	100.0000
2101	109941	陕西16Z1	0.00	0.0000	100.0000	109941	陕西16Z1	0.00	0.0000	100.0000
2102	109942	陕西16Z2	0.00	0.0000	100.0000	109942	陕西16Z2	0.00	0.0000	100.0000
2103	109943	陕西16Z3	0.00	0.0000	100.0000	109943	陕西16Z3	0.00	0.0000	100.0000
2104	109944	陕西16Z4	0.00	0.0000	100.0000	109944	陕西16Z4	0.00	0.0000	100.0000
2105	109945	湖南1603	0.00	0.0000	100.0000	109945	湖南1603	0.00	0.0000	100.0000
2106	109946	湖南1604	0.00	0.0000	100.0000	109946	湖南1604	0.00	0.0000	100.0000
2107	109947	海南1601	0.00	0.0000	100.0000	109947	海南1601	0.00	0.0000	100.0000
2108	109948	海南1602	0.00	0.0000	100.0000	109948	海南1602	0.00	0.0000	100.0000
2109	109949	海南1603	0.00	0.0000	100.0000	109949	海南1603	0.00	0.0000	100.0000
2110	109950	宁波1601	0.00	0.0000	100.0000	109950	宁波1601	0.00	0.0000	100.0000
2111	109951	宁波1602	0.00	0.0000	100.0000	109951	宁波1602	0.00	0.0000	100.0000
2112	109952	宁波1603	0.00	0.0000	100.0000	109952	宁波1603	0.00	0.0000	100.0000
2113	109953	宁波1604	0.00	0.0000	100.0000	109953	宁波1604	0.00	0.0000	100.0000
2114	109954	宁波16Z1	0.00	0.0000	100.0000	109954	宁波16Z1	0.00	0.0000	100.0000
2115	109955	宁波16Z2	0.00	0.0000	100.0000	109955	宁波16Z2	0.00	0.0000	100.0000
2116	109956	宁波16Z3	0.00	0.0000	100.0000	109956	宁波16Z3	0.00	0.0000	100.0000
2117	109957	宁波16Z4	0.00	0.0000	100.0000	109957	宁波16Z4	0.00	0.0000	100.0000
2118	109958	青岛1601	0.00	0.0000	100.0000	109958	青岛1601	0.00	0.0000	100.0000
2119	109959	青岛1602	0.00	0.0000	100.0000	109959	青岛1602	0.00	0.0000	100.0000
2120	109960	青岛1603	0.00	0.0000	100.0000	109960	青岛1603	0.00	0.0000	100.0000
2121	109961	青岛1604	0.00	0.0000	100.0000	109961	青岛1604	0.00	0.0000	100.0000
2122	109962	青岛16Z1	0.00	0.0000	100.0000	109962	青岛16Z1	0.00	0.0000	100.0000
2123	109963	青岛16Z2	0.00	0.0000	100.0000	109963	青岛16Z2	0.00	0.0000	100.0000
2124	109964	青岛16Z3	0.00	0.0000	100.0000	109964	青岛16Z3	0.00	0.0000	100.0000
2125	109965	四川16Z1	0.00	0.0000	100.0000	109965	四川16Z1	0.00	0.0000	100.0000
2126	109966	四川16Z2	0.00	0.0000	100.0000	109966	四川16Z2	0.00	0.0000	100.0000
2127	109967	四川16Z3	0.00	0.0000	100.0000	109967	四川16Z3	0.00	0.0000	100.0000
2128	109968	四川16Z4	0.00	0.0000	100.0000	109968	四川16Z4	0.00	0.0000	100.0000
2129	109969	四川1605	0.00	0.0000	100.0000	109969	四川1605	0.00	0.0000	100.0000
2130	109970	四川1606	0.00	0.0000	100.0000	109970	四川1606	0.00	0.0000	100.0000
2131	109971	四川1607	0.00	0.0000	100.0000	109971	四川1607	0.00	0.0000	100.0000
2132	109972	四川1608	0.00	0.0000	100.0000	109972	四川1608	0.00	0.0000	100.0000
2133	109973	宁夏16Z1	0.00	0.0000	100.0000	109973	宁夏16Z1	0.00	0.0000	100.0000
2134	109974	宁夏16Z2	0.00	0.0000	100.0000	109974	宁夏16Z2	0.00	0.0000	100.0000
2135	109975	宁夏16Z3	0.00	0.0000	100.0000	109975	宁夏16Z3	0.00	0.0000	100.0000
2136	109976	宁夏16Z4	0.00	0.0000	100.0000	109976	宁夏16Z4	0.00	0.0000	100.0000
2137	109977	辽宁16Z1	0.00	0.0000	100.0000	109977	辽宁16Z1	0.00	0.0000	100.0000
2138	109978	辽宁16Z2	0.00	0.0000	100.0000	109978	辽宁16Z2	0.00	0.0000	100.0000
2139	109979	辽宁16Z3	0.00	0.0000	100.0000	109979	辽宁16Z3	0.00	0.0000	100.0000
2140	109980	辽宁16Z4	0.00	0.0000	100.0000	109980	辽宁16Z4	0.00	0.0000	100.0000
2141	109981	云南16Z3	0.00	0.0000	100.0000	109981	云南16Z3	0.00	0.0000	100.0000
2142	109982	云南16Z4	0.00	0.0000	100.0000	109982	云南16Z4	0.00	0.0000	100.0000
2143	109983	云南1603	0.00	0.0000	100.0000	109983	云南1603	0.00	0.0000	100.0000
2144	109984	云南1604	0.00	0.0000	100.0000	109984	云南1604	0.00	0.0000	100.0000
2145	109985	陕西1605	0.00	0.0000	100.0000	109985	陕西1605	0.00	0.0000	100.0000
2146	109986	陕西1606	0.00	0.0000	100.0000	109986	陕西1606	0.00	0.0000	100.0000

## (2) 各债券成交面值、成交金额及占市场比例(二〇一六年)(续)

## BONDS TRADING PAR, VALUE &amp; MARKET SHARE, 2016 (Continued)

百万元人民币, RMB Mil.

名次 Rank	代码 Code	债券名称 Bond	成交面值 Trading Par	占市场 % of Total	累计 %	代码 Code	债券名称 Bond	成交金额 Value	占市场 % of Total	累计 %
2147	109987	陕西1607	0.00	0.0000	100.0000	109987	陕西1607	0.00	0.0000	100.0000
2148	109988	陕西1608	0.00	0.0000	100.0000	109988	陕西1608	0.00	0.0000	100.0000
2149	109989	陕西16Z5	0.00	0.0000	100.0000	109989	陕西16Z5	0.00	0.0000	100.0000
2150	109990	陕西16Z6	0.00	0.0000	100.0000	109990	陕西16Z6	0.00	0.0000	100.0000
2151	109991	陕西16Z7	0.00	0.0000	100.0000	109991	陕西16Z7	0.00	0.0000	100.0000
2152	109992	陕西16Z8	0.00	0.0000	100.0000	109992	陕西16Z8	0.00	0.0000	100.0000
2153	109993	陕西16Z9	0.00	0.0000	100.0000	109993	陕西16Z9	0.00	0.0000	100.0000
2154	109994	陕西1609	0.00	0.0000	100.0000	109994	陕西1609	0.00	0.0000	100.0000
2155	109995	陕西1610	0.00	0.0000	100.0000	109995	陕西1610	0.00	0.0000	100.0000
2156	109996	陕西1611	0.00	0.0000	100.0000	109996	陕西1611	0.00	0.0000	100.0000
2157	109997	青海1605	0.00	0.0000	100.0000	109997	青海1605	0.00	0.0000	100.0000
2158	109998	青海1606	0.00	0.0000	100.0000	109998	青海1606	0.00	0.0000	100.0000
2159	109999	青海1607	0.00	0.0000	100.0000	109999	青海1607	0.00	0.0000	100.0000
2160	111029	06豫投债	0.00	0.0000	100.0000	111029	06豫投债	0.00	0.0000	100.0000
2161	112095	12康盛债	0.00	0.0000	100.0000	112095	12康盛债	0.00	0.0000	100.0000
2162	112108	12舜天债	0.00	0.0000	100.0000	112108	12舜天债	0.00	0.0000	100.0000
2163	112141	12金王债	0.00	0.0000	100.0000	112141	12金王债	0.00	0.0000	100.0000
2164	112147	13恒顺债	0.00	0.0000	100.0000	112147	13恒顺债	0.00	0.0000	100.0000
2165	112183	13广发03	0.00	0.0000	100.0000	112183	13广发03	0.00	0.0000	100.0000
2166	112184	13嘉寓债	0.00	0.0000	100.0000	112184	13嘉寓债	0.00	0.0000	100.0000
2167	112195	13东北02	0.00	0.0000	100.0000	112195	13东北02	0.00	0.0000	100.0000
2168	112200	14三聚债	0.00	0.0000	100.0000	112200	14三聚债	0.00	0.0000	100.0000
2169	112205	14翰宇01	0.00	0.0000	100.0000	112205	14翰宇01	0.00	0.0000	100.0000
2170	112206	14阳谷债	0.00	0.0000	100.0000	112206	14阳谷债	0.00	0.0000	100.0000
2171	112222	14荣盛债	0.00	0.0000	100.0000	112222	14荣盛债	0.00	0.0000	100.0000
2172	112248	15翰宇01	0.00	0.0000	100.0000	112248	15翰宇01	0.00	0.0000	100.0000
2173	112365	16广业01	0.00	0.0000	100.0000	112365	16广业01	0.00	0.0000	100.0000
2174	112379	16新国都	0.00	0.0000	100.0000	112379	16新国都	0.00	0.0000	100.0000
2175	112400	16中南债	0.00	0.0000	100.0000	112400	16中南债	0.00	0.0000	100.0000
2176	112406	16力合债	0.00	0.0000	100.0000	112406	16力合债	0.00	0.0000	100.0000
2177	112438	16广宇01	0.00	0.0000	100.0000	112438	16广宇01	0.00	0.0000	100.0000
2178	112445	16申宏02	0.00	0.0000	100.0000	112445	16申宏02	0.00	0.0000	100.0000
2179	112453	16迪安01	0.00	0.0000	100.0000	112453	16迪安01	0.00	0.0000	100.0000
2180	112455	16金街01	0.00	0.0000	100.0000	112455	16金街01	0.00	0.0000	100.0000
2181	112458	16盐港01	0.00	0.0000	100.0000	112458	16盐港01	0.00	0.0000	100.0000
2182	112463	16天保01	0.00	0.0000	100.0000	112463	16天保01	0.00	0.0000	100.0000
2183	112467	16天广01	0.00	0.0000	100.0000	112467	16天广01	0.00	0.0000	100.0000
2184	112477	16浙富01	0.00	0.0000	100.0000	112477	16浙富01	0.00	0.0000	100.0000
2185	112479	16珠海债	0.00	0.0000	100.0000	112479	16珠海债	0.00	0.0000	100.0000
2186	112481	16广联01	0.00	0.0000	100.0000	112481	16广联01	0.00	0.0000	100.0000
累计	Total		376 314.42	100.0000		累计	Total	387 018.17	100.0000	

## (3) 债券每日成交面值表(二〇一六年)

## DAILY TRADING PAR OF BONDS, 2016

百万元人民币, RMB Mil.

日期 Date	一月 Jan.	二月 Feb.	三月 Mar.	四月 Apr.	五月 May.	六月 Jun.	七月 Jul.	八月 Aug.	九月 Sept.	十月 Oct.	十一月 Nov.	十二月 Dec.
1		978.55	998.33	902.65		1 325.58	1 245.89	2 851.23	2 794.96		1 625.27	1 121.10
2		1 119.83	1 064.95			2 073.26		2 715.22	1 990.18		1 717.18	1 065.87
3		932.30	1 496.43		575.90	883.03		2 054.06			2 499.06	
4	711.91	604.70	779.04		1 638.22		1 760.86	1 658.70			1 863.36	
5	949.31	332.04		716.52	2 236.88		2 080.23	1 860.91	1 967.93			1 089.71
6	1 045.46			2 203.64	1 658.88	1 498.69	2 620.89		1 583.90			1 964.07
7	1 291.12		1 137.85	1 897.43		1 669.87	2 581.51		1 161.00		1 377.30	2 055.42
8	909.79		784.80	1 529.74		1 089.68	2 392.14	1 493.90	1 490.73		1 949.01	1 457.25
9			1 349.58		842.66			1 967.56	1 558.32		1 922.08	1 190.45
10			1 154.76		1 556.50			1 490.66		1 092.01	1 942.60	
11	959.24		1 576.91	1 124.42	1 217.07		2 430.37	1 350.57		1 604.10	1 841.09	
12	994.45			1 561.41	2 735.98		1 756.96	1 053.69	2 030.78	2 211.33		1 277.23
13	994.61			2 179.36	1 328.07	1 024.71	1 630.09		2 906.92	2 024.35		1 527.55
14	797.75		1 941.67	1 583.07		2 010.40	1 949.02		1 276.50	911.53	1 342.18	1 632.30
15	1 135.49	480.58	1 537.64	760.03		1 423.78	1 726.06	1 157.38			1 062.20	1 739.38
16		741.12	764.43		1 349.56	1 527.65		1 536.37			1 617.52	1 546.14
17		2 319.27	1 241.42		2 064.53	1 240.01		2 099.22		1 512.11	2 046.65	
18	2 389.51	1 621.53	1 108.78	1 222.66	1 813.90		2 265.33	1 904.61		1 284.20	1 359.57	
19	970.20	1 099.85		1 447.03	1 048.17		2 230.22	1 344.97	1 485.45	1 808.49		1 765.40
20	1 017.07			1 804.72	1 114.36	1 344.64	2 352.17		2 210.86	2 064.34		1 160.89
21	1 007.23		1 414.65	1 425.66		2 211.03	1 371.86		1 048.85	1 184.76	1 449.83	2 337.31
22	651.00	1 397.41	1 357.12	1 551.70		2 169.52	1 202.56	1 583.04	857.58		1 563.97	2 585.18
23		1 447.32	1 735.67		1 713.06	2 381.66		2 649.60	1 404.89		1 894.26	1 592.07
24		882.08	1 759.73		3 033.86	1 541.29		1 485.87		1 840.37	1 386.38	
25	487.87	1 094.95	1 190.07	1 017.01	2 933.22		1 752.99	1 389.92		1 743.37	1 585.90	
26	869.38	1 019.70		1 681.76	2 723.38		2 813.75	1 377.29	1 378.13	1 394.99		3 063.34
27	1 102.37			1 530.76	1 605.19	3 025.48	2 074.61		2 213.50	1 364.71		2 134.55
28	1 007.06		1 562.33	1 316.00		1 711.01	2 194.51		1 405.37	1 318.36	1 322.97	1 567.69
29	1 087.54	1 004.42	1 056.68	1 530.65		2 452.89	1 531.66	1 699.05	1 187.82		2 540.11	1 467.42
30			1 248.24		1 503.81	847.41		1 380.49	474.67		889.23	880.60
31			901.20		1 339.75			1 124.05		1 229.32		
最高 High	2 389.51	2 319.27	1 941.67	2 203.64	3 033.86	3 025.48	2 813.75	2 851.23	2 906.92	2 211.33	2 540.11	3 063.34
最低 Low	487.87	332.04	764.43	716.52	575.90	847.41	1 202.56	1 053.69	474.67	911.53	889.23	880.60
平均 Avg.	1 018.92	1 067.23	1 267.93	1 449.31	1 715.86	1 672.58	1 998.27	1 705.58	1 621.42	1 536.77	1 672.62	1 646.41
累计 Total	20 378.33	17 075.64	29 162.29	28 986.23	36 032.98	33 451.57	41 963.70	39 228.36	32 428.33	24 588.35	36 797.70	36 220.93
全年累计 Total of 2016			376 314.42									

## (4) 债券每日成交金额表(二〇一六年)

## DAILY TRADING VALUE OF BONDS, 2016

百万元人民币, RMB Mil.

日期 Date	一月 Jan.	二月 Feb.	三月 Mar.	四月 Apr.	五月 May.	六月 Jun.	七月 Jul.	八月 Aug.	九月 Sept.	十月 Oct.	十一月 Nov.	十二月 Dec.
1		1 015.99	1 038.42	953.18		1 364.56	1 293.13	2 886.54	2 838.11		1 656.76	1 151.22
2		1 180.01	1 123.05			2 100.15		2 753.15	2 022.43		1 754.30	1 087.81
3		970.71	1 546.25		594.30	922.00		2 062.68			2 558.19	
4	739.31	622.63	804.01		1 681.91		1 847.11	1 686.41			1 921.57	
5	983.44	342.11		763.63	2 264.39		2 143.14	1 883.72	2 035.19			1 116.21
6	1 074.34			2 285.83	1 706.38	1 538.35	2 677.38		1 628.16			2 012.52
7	1 320.18		1 180.73	1 961.86		1 718.14	2 630.97		1 197.83		1 413.53	2 084.25
8	966.09		809.68	1 588.91		1 110.91	2 434.79	1 506.34	1 531.12		1 985.03	1 484.84
9			1 403.43		867.46			2 025.37	1 579.77		1 969.38	1 205.90
10			1 194.33		1 590.21			1 531.10		1 139.64	1 982.91	
11	997.54		1 606.14	1 177.20	1 245.36		2 472.13	1 388.58		1 661.65	1 915.89	
12	1 024.13			1 628.49	2 773.66		1 820.35	1 080.99	2 065.41	2 289.86		1 288.71
13	1 036.26			2 303.80	1 350.05	1 046.14	1 697.82		2 949.38	2 124.26		1 573.14
14	837.92		1 999.40	1 628.38		2 055.27	1 990.05		1 307.81	945.99	1 372.22	1 655.42
15	1 177.80	502.47	1 583.95	787.23		1 464.86	1 750.59	1 205.08			1 098.07	1 790.00
16		795.71	784.93		1 377.01	1 603.98		1 576.56			1 653.90	1 596.54
17		2 389.93	1 296.50		2 178.84	1 273.51		2 127.37		1 552.08	2 094.62	
18	2 610.57	1 691.32	1 193.11	1 262.93	1 860.47		2 296.16	1 980.57		1 336.05	1 377.50	
19	1 055.25	1 136.79		1 484.45	1 085.24		2 276.33	1 368.09	1 515.00	1 882.10		1 817.63
20	1 068.32			1 855.57	1 154.11	1 365.68	2 391.01		2 260.88	2 089.23		1 204.48
21	1 058.78		1 489.55	1 466.14		2 261.26	1 423.37		1 074.93	1 219.50	1 478.57	2 362.29
22	696.34	1 474.61	1 409.90	1 600.25		2 205.72	1 223.91	1 597.75	886.98		1 609.80	2 592.08
23		1 614.55	1 802.66		1 763.93	2 419.71		2 886.99	1 438.83		1 926.50	1 611.73
24		925.98	1 889.96		3 058.29	1 582.21		1 524.90		1 907.38	1 414.40	
25	525.25	1 141.03	1 234.14	1 049.18	2 966.61		1 799.62	1 442.41		1 785.36	1 608.65	
26	907.87	1 051.55		1 713.29	2 751.58		2 871.21	1 407.88	1 411.02	1 445.00		3 083.56
27	1 149.38			1 570.74	1 638.95	3 070.82	2 134.92		2 274.07	1 407.78		2 145.82
28	1 044.78		1 658.69	1 349.61		1 763.31	2 224.72		1 442.49	1 358.45	1 356.12	1 592.11
29	1 128.49	1 054.58	1 114.99	1 551.52		2 497.59	1 572.69	1 733.16	1 219.51		2 549.49	1 477.09
30			1 311.79		1 536.34	880.81		1 424.65	486.15		926.46	887.17
31			970.82		1 377.11			1 149.86		1 255.00		
最高 High	2 610.57	2 389.93	1 999.40	2 303.80	3 058.29	3 070.82	2 871.21	2 886.99	2 949.38	2 289.86	2 558.19	3 083.56
最低 Low	525.25	342.11	784.93	763.63	594.30	880.81	1 223.91	1 080.99	486.15	945.99	926.46	887.17
平均 Avg.	1 070.10	1 119.37	1 323.76	1 499.11	1 753.44	1 712.25	2 046.26	1 749.14	1 658.25	1 587.46	1 710.18	1 673.66
累计 Total	21 402.04	17 909.96	30 446.43	29 982.20	36 822.20	34 244.98	42 971.40	40 230.17	33 165.07	25 399.33	37 623.87	36 820.54
全年累计 Total of 2016			387 018.17									

## (5) 债券每日成交笔数表(二〇一六年)

## DAILY DEALS OF BONDS, 2016

笔, Deal

日期 Date	一月 Jan.	二月 Feb.	三月 Mar.	四月 Apr.	五月 May.	六月 Jun.	七月 Jul.	八月 Aug.	九月 Sept.	十月 Oct.	十一月 Nov.	十二月 Dec.
1		3 302	3 757	3 893		5 048	7 209	2 420	2 431		4 003	3 762
2		4 478	4 582			3 664		2 517	2 702		3 490	3 181
3		3 047	3 545		1 890	3 280		2 632			3 102	
4	1 927	2 788	3 113		2 197		5 172	2 547			3 997	
5	1 893	2 303		3 538	2 082		7 233	3 651	3 126			2 983
6	1 918			2 906	2 412	3 205	4 503		4 605			3 805
7	2 310		3 372	3 572		4 779	5 180		4 219		3 100	3 737
8	3 315		2 837	3 544		4 307	3 443	2 595	3 258		5 093	2 985
9			4 118		2 242			3 499	2 950		3 980	3 510
10			3 108		2 452			2 582		4 209	4 275	
11	1 956		2 982	3 513	2 365		3 224	2 890		3 482	5 302	
12	2 550			3 985	2 347		4 401	3 221	3 794	3 629		3 965
13	2 423			5 658	2 492	2 950	4 866		4 896	4 681		5 797
14	2 778		4 304	3 655		4 645	3 900		4 774	4 324	4 749	4 843
15	2 452	2 511	4 882	3 066		3 414	3 094	4 519			4 386	5 436
16		3 876	3 601		2 363	4 935		3 107			5 260	6 660
17		4 784	4 417		10 871	3 068		2 956		3 123	3 327	
18	12 882	4 133	5 083	2 800	6 248		2 644	4 106		3 496	2 697	
19	8 009	3 397		2 228	3 859		3 683	2 854	1 926	4 102		5 895
20	5 257			3 059	3 595	2 655	3 752		3 040	4 123		7 308
21	4 896		6 507	2 438		4 217	4 106		2 701	3 057	2 844	4 872
22	4 654	3 847	6 316	3 035		3 426	3 396	2 816	2 642		4 397	5 251
23		8 754	6 400		4 790	3 984		9 626	3 033		4 797	4 979
24		4 294	10 762		3 711	3 407		3 916		4 145	4 949	
25	3 958	4 076	7 674	2 226	3 840		3 016	3 910		6 184	5 539	
26	3 713	3 187		2 825	3 756		3 159	3 589	3 148	4 450		3 061
27	3 992			3 139	3 698	2 833	3 188		4 017	3 875		4 062
28	3 101		7 239	2 666		3 918	2 602		3 955	4 231	4 797	3 482
29	4 089	3 655	9 952	2 250		4 727	2 892	3 677	3 958		5 057	4 863
30			9 642		3 613	3 087		3 658	4 513		5 737	4 128
31			6 231		4 749			2 484		4 398		
最高 High	12 882	8 754	10 762	5 658	10 871	5 048	7 233	9 626	4 896	6 184	5 737	7 308
最低 Low	1 893	2 303	2 837	2 226	1 890	2 655	2 602	2 420	1 926	3 057	2 697	2 983
平均 Avg.	3 903	3 902	5 409	3 199	3 598	3 777	4 031	3 468	3 484	4 094	4 312	4 480
累计 Total	78 073	62 432	124 424	63 996	75 572	75 549	84 663	79 772	69 688	65 509	94 878	98 565
全年累计 Total of 2016			973 121									

## 3. 债券回购成交统计

## TRANSACTION OF BOND REPURCHASES

## (1) 各回购品种利率标价情况(二〇一六年)

## PRICE CHANGE OF BOND REPURCHASES, 2016

序号 No	代码 Code	回购品种 Repurchase	成交价格与成交日期(Trading Price and Date)							
			开市 First	日期 Date	最高 High	日期 Date	最低 Low	日期 Date	年收市 Close	日期 Date
1	131800	R-003	0.00	01/04/2016	15.80	12/28/2016	0.00	01/15/2016	0.00	12/30/2016
2	131801	R-007	1.98	01/04/2016	9.60	09/27/2016	0.00	01/08/2016	2.00	12/30/2016
3	131802	R-014	2.29	01/04/2016	7.50	12/20/2016	0.00	09/14/2016	2.55	12/30/2016
4	131803	R-028	2.40	01/04/2016	5.55	07/27/2016	0.00	12/13/2016	3.10	12/30/2016
5	131805	R-091	2.40	01/04/2016	4.30	12/20/2016	0.00	09/26/2016	3.10	12/30/2016
6	131806	R-182	2.51	01/04/2016	3.60	09/29/2016	0.11	02/05/2016	2.80	12/30/2016
7	131809	R-004	0.13	01/04/2016	13.00	09/27/2016	0.00	03/31/2016	0.20	12/30/2016
8	131810	R-001	2.60	01/04/2016	30.00	09/29/2016	0.00	01/19/2016	1.00	12/30/2016
9	131811	R-002	0.01	01/04/2016	17.50	12/28/2016	0.00	04/25/2016	0.00	12/30/2016

## (2) 债券回购各品种成交金额及占市场比例(二〇一六年)

## BOND REPURCHASE TRADING VALUE &amp; MARKET SHARE, 2016

序号 No	代码 Code	品种 Repurchase	成交金额(百万元人民币) Value Traded(RMB Mil.)	占回购成交比重 % of Total	累计 %
1	131810	R-001	12 306 145.51	92.8947	92.8947
2	131801	R-007	561 393.90	4.2378	97.1324
3	131809	R-004	123 300.08	0.9307	98.0632
4	131811	R-002	107 105.31	0.8085	98.8717
5	131800	R-003	104 559.78	0.7893	99.6610
6	131802	R-014	33 483.51	0.2528	99.9137
7	131803	R-028	10 460.74	0.0790	99.9927
8	131805	R-091	847.13	0.0064	99.9991
9	131806	R-182	123.14	0.0009	100.0000
合计	Total		13 247 419.10	100.0000	100.0000



## (3) 债券回购每日成交金额表(二〇一六年)

## DAILY TRADING VALUE OF BOND REPURCHASES, 2016

亿元 RMB 100 Mil.

日期 Date	一月 Jan.	二月 Feb.	三月 Mar.	四月 Apr.	五月 May.	六月 Jun.	七月 Jul.	八月 Aug.	九月 Sept.	十月 Oct.	十一月 Nov.	十二月 Dec.
1		495.74	535.85	479.74		502.71	567.82	623.37	573.84		643.25	617.49
2		465.26	467.52			495.21		584.95	590.40		573.28	647.76
3		426.92	436.20		503.91	504.97		572.35			565.24	
4	645.83	400.05	442.21		455.13		584.98	561.87			593.93	
5	561.12	394.92		516.50	460.73		551.04	589.56	605.58			638.73
6	485.17			429.88	459.06	512.87	547.72		577.79			572.16
7	461.87		475.18	431.07		543.73	537.62		575.35		626.38	569.02
8	435.45		449.98	443.65		518.83	570.36	599.06	572.86		552.24	593.08
9			428.24		462.32			585.63	590.03		543.09	572.08
10			431.37		469.59			568.74		716.42	575.88	
11	462.60		446.73	422.24	460.45		579.90	567.99		633.51	582.32	
12	437.12			443.27	450.22		558.50	568.86	618.56	589.41		623.61
13	438.54			416.89	464.31	587.60	543.22		589.68	564.87		585.57
14	476.54		477.92	462.63		559.39	542.52		572.83	586.14	614.29	577.77
15	472.80	506.20	457.74	430.50		515.50	567.40	612.47			579.34	633.51
16		436.12	442.88		469.23	492.53		587.22			565.43	655.45
17		431.41	509.14		466.38	503.81		583.02		649.05	586.81	
18	500.50	405.94	518.68	437.96	469.19		586.72	589.91		585.07	590.59	
19	473.08	432.41		431.46	457.19		560.91	583.62	659.32	584.10		721.78
20	479.73			406.28	473.74	556.68	548.04		625.33	590.40		646.09
21	549.75		560.04	453.67		539.45	559.20		633.98	620.91	631.56	620.74
22	540.34	470.16	533.86	461.76		522.58	571.50	619.83	618.67		578.43	616.26
23		428.22	481.56		476.79	528.96		599.03	613.83		561.74	672.39
24		431.17	467.76		478.24	571.29		605.47		662.68	610.32	
25	587.19	595.42	475.28	473.66	486.07		614.75	574.98		595.25	621.51	
26	534.81	563.03		470.89	488.58		559.80	581.71	630.26	604.90		713.70
27	477.37			462.45	499.87	586.88	563.13		608.25	659.06		620.43
28	476.99		491.97	458.86		577.12	570.94		587.82	674.16	671.22	640.65
29	477.78	593.99	478.95	469.82		567.84	596.57	616.32	551.19		641.05	589.19
30			485.14		506.44	570.30		578.51	611.54		640.55	608.53
31			490.30		505.12			566.44		703.17		
最高 High	645.83	595.42	560.04	516.50	506.44	587.60	614.75	623.37	659.32	716.42	671.22	721.78
最低 Low	435.45	394.92	428.24	406.28	450.22	492.53	537.62	561.87	551.19	564.87	543.09	569.02
平均 Avg.	498.73	467.31	477.59	450.16	474.41	537.91	565.84	587.87	600.36	626.19	597.66	624.36
累计 Total	9 974.57	7 476.96	10 984.50	9 003.16	9 962.55	10 758.25	11 882.63	13 520.92	12 007.11	10 019.12	13 148.43	13 736.00
全年累计 Total of 2016			132 474.19									

## (4) 债券回购每日成交笔数表(二〇一六年)

## DAILY DEALS OF BOND REPURCHASES, 2016

笔, Deal

日期 Date	一月 Jan.	二月 Feb.	三月 Mar.	四月 Apr.	五月 May.	六月 Jun.	七月 Jul.	八月 Aug.	九月 Sept.	十月 Oct.	十一月 Nov.	十二月 Dec.
1		307 884	348 718	413 784		319 836	419 038	353 517	423 191		542 988	717 350
2		326 469	310 822			420 950		340 113	392 367		371 082	572 737
3		276 564	285 700		293 906	329 920		337 564			456 920	
4	480 388	346 227	230 351		252 336		443 842	406 952			374 093	
5	368 135	247 402		408 089	349 207		380 926	354 944	366 242			538 065
6	299 159			308 097	233 942	364 140	364 986		337 061			514 611
7	253 186		238 761	346 164		459 836	551 004		369 241		407 729	420 525
8	211 784		201 046	285 914		344 309	386 113	403 637	403 355		357 729	573 126
9			235 665		221 655			413 044	383 909		386 326	505 188
10			260 473		233 229			411 475		616 011	568 209	
11	221 426		234 139	306 099	197 331		411 184	434 041		482 531	465 734	
12	209 738			294 142	248 239		383 993	427 338	401 667	357 484		494 167
13	229 784			321 172	236 217	355 944	374 804		552 414	510 589		537 322
14	352 439		342 663	462 009		390 263	451 778		451 810	412 837	542 697	542 412
15	238 584	292 997	348 497	307 256		384 145	418 387	480 578			534 980	775 731
16		267 055	310 462		231 648	485 048		412 527			543 866	775 042
17		276 357	522 783		256 651	368 728		446 527		422 970	633 756	
18	298 399	288 913	489 467	313 871	239 824		405 351	595 352		529 900	524 596	
19	344 003	255 789		286 121	276 102		408 567	435 372	486 234	460 504		858 100
20	308 827			263 149	269 871	393 182	411 423		521 465	629 122		727 497
21	499 436		498 094	392 707		397 460	532 756		501 524	629 420	541 528	641 330
22	407 605	289 961	462 168	332 798		330 373	438 299	419 092	567 645		529 455	736 083
23		262 248	371 824		262 343	445 679		462 899	489 338		510 396	705 475
24		299 356	430 724		259 332	408 752		572 230		661 921	650 006	
25	370 952	526 330	364 262	316 934	274 225		509 807	523 554		644 543	616 258	
26	310 860	457 853		279 953	325 185		422 429	409 225	528 694	695 612		811 518
27	263 851			260 169	317 821	543 431	336 971		623 375	800 082		942 165
28	322 585		377 522	315 181		583 164	454 960		529 790	647 932	652 530	1 028 674
29	308 707	391 147	382 277	268 716		705 142	364 433	404 895	650 323		713 589	647 365
30			550 058		319 075	622 508		369 757	578 932		705 206	546 116
31			567 528		377 591			366 350		640 960		
最高 High	499 436	526 330	567 528	462 009	377 591	705 142	551 004	595 352	650 323	800 082	713 589	1 028 674
最低 Low	209 738	247 402	201 046	260 169	197 331	319 836	336 971	337 564	337 061	357 484	357 729	420 525
平均 Avg.	314 992	319 534	363 652	324 116	270 272	432 640	422 431	425 260	477 928	571 401	528 621	664 118
累计 Total	6 299 848	5 112 552	8 364 004	6 482 325	5 675 730	8 652 810	8 871 051	9 780 983	9 558 577	9 142 418	11 629 673	14 610 599
全年累计 Total of 2016			104 180 570									

## 4. 中小企业私募债

## SME PRIVATE PLACEMENT BONDS

## (1) 中小企业私募债挂牌一览表(二〇一六年)

## SME PRIVATE PLACEMENT BONDS LISTED IN 2016

代码	证券简称	发行人	承销商	发行量 (百万)	起息日	利率类型	票面 利率	偿还 年限
Code	Bond	Issuer	Underwriter	Size (Mil.)	Value Date	Rate Type	Rate%	Period
114001	16 嘉创 01	深圳市劲嘉创业投资有限公司	财通证券	2.00	2016.10.13	固定利率	6.20	4.0
114003	16 莱钢 02	莱芜钢铁集团有限公司	国泰君安	5.00	2016.09.29	固定利率	7.00	3.0
114004	16 岸资 01	武汉市江岸国有资产经营管理有限责任公司	长江证券	1.00	2016.09.29	固定利率	4.10	3.0
114005	16 麓谷债	长沙麓谷实业投资有限公司	长城证券	5.00	2016.09.28	固定利率	4.88	5.0
114006	16 阳谷债	山东阳谷华泰化工股份有限公司	中泰证券	2.00	2016.10.12	固定利率	6.50	3.0
114007	16 鲁班债	山东金鲁班集团有限公司	爱建证券	10.00	2016.09.29	固定利率	5.45	3.0
114008	16 省房 01	云南省房地产开发经营(集团)有限公司	红塔证券	5.00	2016.09.29	固定利率	5.40	5.0
114009	16 滇中 03	云南省滇中产业发展集团有限责任公司	国海证券	5.00	2016.10.26	固定利率	4.98	5.0
114012	16 弘债 03	中弘控股股份有限公司	新时代证券	13.20	2016.10.21	固定利率	8.00	3.0
114016	16 中城 07	中天城投集团股份有限公司	光大证券	13.90	2016.10.19	固定利率	6.80	3.0
114019	16 福星 05	湖北福星科技股份有限公司	中信建投	6.70	2016.10.19	固定利率	6.33	3.0
114020	16 福星 06	湖北福星科技股份有限公司	中信建投	3.50	2016.10.19	固定利率	6.68	5.0
114022	16 富力 11	广州富力地产股份有限公司	招商证券	57.00	2016.10.19	固定利率	4.39	6.0
114024	16 昆发 02	昆明发展投资集团有限公司	国泰君安	6.60	2016.10.19	固定利率	4.25	5.0
114025	16 常建 03	常州市城市建设(集团)有限公司	德邦证券	10.00	2016.10.24	固定利率	4.05	5.0
114027	16 协能债	江苏协鑫能源有限公司	西南证券	7.70	2016.11.01	固定利率	7.50	3.0
114028	16 大族 01	大族控股集团有限公司	一创摩根	5.00	2016.11.01	固定利率	4.45	3.0
114035	16 莱钢 03	莱芜钢铁集团有限公司	国泰君安	11.80	2016.10.31	固定利率	6.83	3.0
114038	15 利得 02	平阳县利得海涂围垦开发有限公司	财通证券	16.00	2015.11.27	固定利率	8.10	4.0
114040	16 水城 01	水城县城市投资开发有限责任公司	广州证券	5.00	2016.10.20	固定利率	6.40	5.0
114042	16 传视 S1	苏州传视影视传媒股份有限公司	东吴证券	0.20	2016.11.02	固定利率	7.00	3.0
114043	16 余投 03	余姚市城市建设投资发展有限公司	国泰君安	10.00	2016.11.07	固定利率	4.04	5.0
114048	16 富通债	中信富通融资租赁有限公司	川财证券	5.00	2016.11.11	固定利率	5.50	5.0
114059	16 嘉高 03	嘉兴市高等级公路投资有限公司	德邦证券	5.00	2016.11.14	固定利率	4.00	5.0
114083	16 正威 01	深圳正威(集团)有限公司	华西证券	15.00	2016.12.02	固定利率	5.20	3.0
117010	15 中基债	佛山市中基投资有限公司	华泰联合	3.00	2015.10.22	固定利率	6.00	2.0
117011	15 大重债	大连重工·起重集团有限公司	华泰联合	5.62	2015.11.27	固定利率	4.00	1.5
117012	15 世宝 01	浙江世宝控股集团有限公司	财通证券	4.00	2015.11.18	固定利率	9.00	2.0
117013	15 纳海债	新余市纳海贸易有限公司	华融证券	3.00	2015.12.18	固定利率	8.00	2.0
117014	15 大族 01	大族控股集团有限公司	一创摩根	8.00	2015.12.28	固定利率	2.50	3.0
117015	15 雅本债	新余雅本投资管理有限公司	国信证券	3.00	2015.12.30	固定利率	8.00	2.0
117016	16 华泰 01	合肥华泰集团股份有限公司	中德证券	5.15	2016.02.26	固定利率	3.80	3.0
117017	16 山田 01	山田林业开发(福建)有限公司	华泰联合	5.00	2016.03.14	固定利率	4.90	2.0
117018	16 星星 01	星星集团有限公司	平安证券	4.20	2016.05.03	固定利率	3.00	3.0
117019	16 卓越 EB	湖南卓越投资有限公司	财富证券	8.00	2016.04.28	固定利率	6.00	3.0
117020	15 正邦债	正邦集团有限公司	申万宏源	7.60	2015.11.25	固定利率	7.00	2.0
117021	16 星星 02	星星集团有限公司	平安证券	4.35	2016.05.17	固定利率	2.50	3.0
117022	16 配投 01	深圳市大富配天投资有限公司	长城证券	4.83	2016.05.30	固定利率	8.00	3.0
117024	15 宝利来	深圳市宝安宝利来实业有限公司	一创摩根	8.42	2015.05.20	固定利率	10.00	1.5
117025	16 万泽 01	万泽集团有限公司	华创证券	2.10	2016.06.29	固定利率	4.50	2.0
117026	16 万泽 02	万泽集团有限公司	华创证券	4.90	2016.06.29	固定利率	7.50	2.0
117027	16 配投 02	深圳市大富配天投资有限公司	长城证券	8.14	2016.07.14	固定利率	8.00	3.0
117028	16 本钢 01	本溪钢铁(集团)有限责任公司	国泰君安	8.00	2016.07.22	固定利率	4.00	3.0
117029	15 东集 EB	东旭集团有限公司	国信证券	16.00	2015.06.23	固定利率	7.30	2.0
117030	16 赛纳 01	珠海赛纳打印科技股份有限公司	华泰联合	29.70	2016.07.28	固定利率	4.50	2.0
117031	16 长盈债	新疆长盈粤富股权投资有限公司	国信证券	10.00	2016.08.03	固定利率	3.50	1.5
117032	16 星星 03	星星集团有限公司	平安证券	3.65	2016.08.02	固定利率	4.50	3.0
117033	16 中泰 EB	新疆中泰(集团)有限责任公司	海通证券	6.00	2016.08.16	固定利率	2.45	3.0

## (1) 中小企业私募债挂牌一览表(二〇一六年)(续)

## SME PRIVATE PLACEMENT BONDS LISTED IN 2016(Continued)

代码	证券简称	发行人	承销商	发行量 (百万)	起息日	利率类型	票面 利率	偿还 年限
Code	Bond	Issuer	Underwriter	Size (Mil.)	Value Date	Rate Type	Rate%	Period
117034	16 配投 03	深圳市大富配天投资有限公司	长城证券	2.03	2016.08.12	固定利率	8.00	3.0
117035	16 东莞 EB	东莞市新世纪科教拓展有限公司	国泰君安	15.00	2016.08.19	固定利率	1.88	2.0
117036	16 金瑞 EB	安徽金瑞投资集团有限公司	浙商证券	6.00	2016.08.19	固定利率	2.00	3.0
117037	16 润和债	江苏润和科技投资集团有限公司	华泰联合	10.00	2016.08.26	固定利率	4.00	3.0
117038	16 赛纳 02	珠海赛纳打印科技股份有限公司	华泰联合	30.30	2016.09.05	固定利率	4.50	2.0
117039	16 飞投 01	飞马投资控股有限公司	国海证券	3.00	2016.09.06	固定利率	3.00	3.0
117042	16 世宝债	浙江世宝控股集团有限公司	财通证券	1.00	2016.10.13	固定利率	1.00	2.0
117045	16 恒逸 01	浙江恒逸集团有限公司	国信证券	20.00	2016.10.21	固定利率	3.00	3.0
117046	16 牧原 01	牧原实业集团有限公司	招商证券	1.50	2016.09.29	固定利率	1.50	2.0
117047	16 牧原 02	牧原实业集团有限公司	招商证券	10.00	2016.09.29	固定利率	1.50	3.0
117048	16 牧原 03	牧原实业集团有限公司	招商证券	10.00	2016.09.29	固定利率	1.50	4.0
117049	16 原龙 01	上海原龙投资有限公司	西部证券	15.00	2016.10.25	固定利率	0.10	3.0
117051	16 沃金 E1	上海沃金石石油天然气有限公司	财通证券	1.50	2016.11.14	固定利率	3.80	2.0
118351	15 贵高 01	贵州高速公路投资有限公司	招商证券	10.00	2015.09.24	固定利率	5.89	5.0
118366	15 酉阳 01	酉阳县桃花源旅游投资(集团)有限公司	中山证券	8.00	2015.08.25	固定利率	8.00	5.0
118367	15 酉阳 02	酉阳县桃花源旅游投资(集团)有限公司	中山证券	7.00	2015.09.01	固定利率	8.00	5.0
118368	15 株国 03	株洲市国有资产投资控股集团有限公司	国泰君安	10.00	2015.10.15	固定利率	5.35	3.0
118373	15 安城债	安顺市城市建设投资有限公司	德邦证券	20.00	2015.10.15	固定利率	7.18	5.0
118381	15 山投 01	山西省投资集团有限公司	国泰君安	5.00	2015.10.26	固定利率	5.90	5.0
118391	15 东方 01	盐城东方投资开发集团有限公司	国信证券	10.00	2015.10.26	固定利率	5.80	5.0
118393	15 万通 01	广西万通房地产有限公司	中信建投	10.00	2015.09.16	固定利率	7.85	4.0
118394	15 万通 02	广西万通房地产有限公司	中信建投	10.00	2015.09.16	固定利率	7.95	5.0
118395	15 昆新 01	昆明国家高新技术产业开发区国有资产经营有限公司	国泰君安	8.00	2015.11.04	固定利率	6.18	3.0
118398	15 道桥债	遵义市道路桥梁工程有限责任公司	中金公司	30.00	2015.11.05	固定利率	5.75	3.0
118399	15 恒贸 01	重庆恒利盛商贸有限公司	西部证券	5.70	2015.11.05	固定利率	7.00	5.0
118401	15 国安债	中信国安有限公司	平安证券	10.00	2015.09.25	固定利率	5.33	3.0
118402	15 星海 02	大连星海湾金融商务区投资管理股份有限公司	德邦证券	30.00	2015.11.12	固定利率	6.50	5.0
118403	15 金一 01	北京金一文化发展股份有限公司	中信建投	4.00	2015.11.09	固定利率	8.80	1.0
118404	15 珠九债	珠海九洲控股集团有限公司	国海证券	10.00	2015.10.22	固定利率	6.90	3.0
118405	15 昆钢债	昆明钢铁控股有限公司	东海证券	15.00	2015.11.17	固定利率	6.96	3.0
118406	15 瑞泥 02	天瑞集团水泥有限公司	德邦证券	4.50	2015.10.22	固定利率	8.00	2.0
118407	15 中城 02	中天城投集团股份有限公司	光大证券	11.60	2015.11.19	固定利率	8.50	4.0
118408	15 浙湖 01	浙江太湖新城实业投资有限公司	财通证券	8.00	2015.11.06	固定利率	6.74	5.0
118409	15 宁温泉	南京汤山温泉资源管理有限公司	南京证券	5.00	2015.12.03	固定利率	7.00	5.0
118410	15 兴阳债	贵州兴义阳光资产管理集团有限公司	国泰君安	3.50	2015.12.02	固定利率	7.40	3.0
118411	15 新华 01	新华联控股有限公司	中信建投	8.00	2015.11.27	固定利率	7.50	3.0
118412	15 恒泰 01	恒泰艾普石油天然气技术服务股份有限公司	申万宏源	2.80	2015.12.07	固定利率	8.50	3.0
118413	15 翔控 04	龙翔投资控股集团有限公司	国泰君安	5.00	2015.12.07	固定利率	5.95	5.0
118414	15 翔控 05	龙翔投资控股集团有限公司	国泰君安	15.00	2015.12.07	固定利率	6.98	5.0
118415	15 南国 01	武汉南国置业股份有限公司	长江证券	10.00	2015.11.02	固定利率	6.38	3.0
118416	15 淮新 01	淮安新城投资开发有限公司	国海证券	7.00	2015.10.22	固定利率	5.61	5.0
118417	15 淮新 02	淮安新城投资开发有限公司	国海证券	3.00	2015.10.22	固定利率	6.30	5.0
118418	15 恒贸 02	重庆恒利盛商贸有限公司	西部证券	0.80	2015.12.10	固定利率	7.00	4.8
118419	15 亿阳 01	亿阳集团股份有限公司	中山证券	7.50	2015.11.05	固定利率	6.50	1.5
118420	15 华控 02	华夏幸福基业控股股份公司	中投证券	20.00	2015.12.04	固定利率	6.45	3.0
118421	15 阳光 04	阳光城集团股份有限公司	中信证券	5.00	2015.11.12	固定利率	6.50	3.0
118422	15 沪宝 01	上海宝龙实业发展有限公司	天风证券	5.00	2015.12.04	固定利率	7.50	3.0
118423	15 和国资	沈阳市和平区国有资产经营有限公司	恒泰长财	15.00	2015.12.17	固定利率	6.40	3.0
118424	15 南国 02	武汉南国置业股份有限公司	华英证券	5.00	2015.11.05	固定利率	6.35	3.0
118425	15 东方 02	盐城东方投资开发集团有限公司	国信证券	10.00	2015.11.05	固定利率	5.57	5.0
118426	15 昆经 01	昆山经济技术开发区资产经营有限公司	光大证券	6.00	2015.12.11	固定利率	5.29	5.0

## (1) 中小企业私募债挂牌一览表(二〇一六年)(续)

## SME PRIVATE PLACEMENT BONDS LISTED IN 2016(Continued)

代码 Code	证券 简称 Bond	发行人 Issuer	承销商 Underwriter	发行量 (百万) Size (Mil.)	起息日 Value Date	利率类型 Rate Type	票面 利率 Rate%	偿还 年限 Period
118427	15 金债 01	金科地产集团股份有限公司	华泰联合	12.50	2015.12.16	固定利率	7.00	3.0
118428	15 新沂 01	新沂市城市投资发展有限公司	东吴证券	8.00	2015.12.09	固定利率	6.20	5.0
118429	15 新沂 02	新沂市城市投资发展有限公司	东吴证券	7.00	2015.12.18	固定利率	5.80	5.0
118430	15 国广债	国广环球传媒控股有限公司	川财证券	10.00	2015.11.17	固定利率	5.20	5.0
118431	15 桂投 01	广西投资集团有限公司	国海证券	10.00	2015.12.07	固定利率	4.50	5.0
118432	15 聚丰 01	重庆聚丰房地产开发(集团)有限公司	西部证券	2.50	2015.12.23	固定利率	9.50	2.0
118433	15 临安 02	临安市城建发展有限公司	国信证券	5.00	2015.12.10	固定利率	5.60	3.0
118434	15 玉舍债	水城县玉舍森林旅游开发有限公司	西部证券	3.00	2015.12.24	固定利率	7.50	3.0
118435	15 铜仁 01	铜仁旅游投资有限公司	九州证券	6.00	2015.12.21	固定利率	6.99	3.0
118436	15 文山债	文山城市建设投资(集团)有限公司	国金证券	15.00	2015.12.16	固定利率	6.60	3.0
118437	15 泰禾 04	泰禾集团股份有限公司	长城证券	15.00	2015.12.23	固定利率	7.75	4.0
118438	15 泰禾 05	泰禾集团股份有限公司	长城证券	15.00	2015.12.23	固定利率	7.95	4.0
118439	15 邳水债	邳州市水利建筑安装工程有限公司	大通证券	4.00	2015.12.30	固定利率	7.30	3.0
118440	15 铜发 01	铜陵发展投资集团有限公司	中原证券	5.00	2015.12.16	固定利率	6.90	5.0
118441	15 荣发 04	荣盛房地产发展股份有限公司	中信建投	5.00	2015.12.11	固定利率	6.50	4.0
118442	15 荣发 05	荣盛房地产发展股份有限公司	中信建投	5.00	2015.12.11	固定利率	5.70	2.0
118443	15 中南 03	江苏中南建设集团股份有限公司	中山证券	15.00	2015.12.10	固定利率	7.80	5.0
118444	15 桂投 02	广西投资集团有限公司	国海证券	10.00	2015.12.29	固定利率	4.68	5.0
118445	15 天易债	湖南天易集团有限公司	国海证券	3.00	2015.12.28	固定利率	5.80	3.0
118446	15 城南债	贵阳城南地产(集团)有限公司	湘财证券	4.00	2015.12.21	固定利率	7.10	5.0
118447	15 盛运 01	安徽盛运环保(集团)股份有限公司	西部证券	5.00	2015.12.24	固定利率	8.50	3.0
118448	15 中科 01	中科招商投资管理集团股份有限公司	光大证券	7.00	2015.12.22	固定利率	6.79	3.0
118449	15 中科 02	中科招商投资管理集团股份有限公司	光大证券	13.00	2015.12.22	固定利率	6.80	3.0
118450	15 中城 03	中天城投集团股份有限公司	平安证券	11.00	2015.12.04	固定利率	8.00	3.0
118451	15 中城 04	中天城投集团股份有限公司	招商证券	20.00	2015.12.29	固定利率	8.00	3.0
118452	15 中置 01	中冶置业集团有限公司	中信建投	5.00	2015.12.24	固定利率	5.00	5.0
118453	16 恒地 01	恒大地产集团有限公司	广发证券	100.00	2016.01.11	固定利率	6.98	4.0
118454	16 高创 01	山东高创建设投资集团有限公司	国泰君安	7.00	2016.01.07	固定利率	5.64	4.0
118455	16 高创 02	山东高创建设投资集团有限公司	国泰君安	8.00	2016.01.07	固定利率	5.75	5.0
118456	15 晋交 02	山西能源交通投资有限公司	兴业证券	10.00	2015.12.30	固定利率	6.20	5.0
118457	15 福惠 02	福星惠誉房地产有限公司	平安证券	2.00	2015.11.23	固定利率	8.00	3.0
118458	15 鸿业 01	重庆鸿业实业(集团)有限公司	中山证券	6.00	2015.11.20	固定利率	7.50	5.0
118459	15 鸿业 02	重庆鸿业实业(集团)有限公司	中山证券	6.00	2015.11.26	固定利率	7.50	5.0
118460	15 长租 01	长江租赁有限公司	长城证券	6.00	2015.12.11	固定利率	7.50	3.0
118461	15 富通 01	中信富通融资租赁有限公司	川财证券	5.00	2015.12.25	固定利率	7.50	5.0
118462	16 桂金投	广西金融投资集团有限公司	国泰君安	30.00	2016.01.18	固定利率	5.80	3.0
118463	16 紫光 01	紫光集团有限公司	兴业证券	50.00	2016.01.14	固定利率	6.80	5.0
118464	16 新光 01	新光控股集团有限公司	国海证券	15.00	2016.01.14	固定利率	7.00	3.0
118465	15 泛海债	中国泛海控股集团股份有限公司	中信建投	50.00	2015.12.18	固定利率	8.25	5.0
118466	16 蓝盾债	蓝盾信息安全技术股份有限公司	国盛证券	3.00	2016.01.15	固定利率	7.80	3.0
118467	16 蔡家 01	新疆五家渠蔡家湖国有资产投资经营有限公司	国海证券	5.00	2016.01.11	固定利率	6.00	3.0
118468	16 时代 01	广州市时代地产集团有限公司	西南证券	30.00	2016.01.18	固定利率	7.88	3.0
118469	16 大纵湖	盐城市大纵湖湖区资源开发有限公司	爱建证券	3.00	2016.01.06	固定利率	8.05	3.0
118470	16 融地 01	融创房地产集团有限公司	平安证券	50.00	2016.01.22	固定利率	6.39	7.0
118471	16 泰达 01	天津泰达集团有限公司	西南证券	16.40	2016.01.14	固定利率	6.80	3.0
118472	16 泰达 02	天津泰达集团有限公司	西南证券	3.60	2016.01.14	固定利率	7.50	5.0
118473	16 宝城债	山东宝城旅游发展有限公司	中泰证券	2.00	2016.01.26	固定利率	7.50	2.0
118474	16 金圆 01	金圆水泥股份有限公司	西南证券	2.50	2016.01.12	固定利率	7.50	2.0
118475	16 大兴债	贵州大兴高新开发投资有限公司	西部证券	3.00	2016.01.28	固定利率	8.50	3.0
118476	16 东泰债	如东县东泰社会发展投资有限责任公司	长城证券	20.00	2016.01.15	固定利率	5.89	5.0
118477	16 娄底债	娄底市城市建设投资集团有限公司	九州证券	15.30	2016.01.27	固定利率	5.50	5.0

## (1) 中小企业私募债挂牌一览表(二〇一六年)(续)

## SME PRIVATE PLACEMENT BONDS LISTED IN 2016(Continued)

代码 Code	证券简称 Bond	发行人 Issuer	承销商 Underwriter	发行量 (百万) Size (Mil.)	起息日 Value Date	利率类型 Rate Type	票面利率 Rate%	偿还年限 Period
118478	15 暴风债	北京暴风科技股份有限公司	长城证券	2.00	2015.12.25	固定利率	5.90	3.0
118479	16 皋沿01	如皋沿江开发投资有限公司	国泰君安	8.00	2016.01.27	固定利率	6.00	5.0
118480	16 皋沿02	如皋沿江开发投资有限公司	国泰君安	2.00	2016.01.27	固定利率	7.00	5.0
118481	16 融投01	融信(福建)投资集团有限公司	招商证券	31.00	2016.01.26	固定利率	7.89	4.0
118482	16 华控01	华夏幸福基业控股股份公司	中投证券	33.00	2016.01.15	固定利率	6.45	3.0
118483	16 银宝债	江苏银宝控股集团有限公司	国信证券	10.00	2016.01.27	固定利率	5.59	5.0
118484	16 十四01	十四冶建设集团有限公司	国信证券	8.00	2016.01.29	固定利率	9.00	3.0
118485	16 苏宁01	苏宁电器集团有限公司	国泰君安	58.00	2016.02.02	固定利率	6.70	5.0
118486	16 科创01	南京市科技创新投资有限责任公司	日信证券	5.00	2016.02.02	固定利率	5.70	3.0
118487	16 铜仁01	铜仁旅游投资有限公司	九州证券	5.20	2016.02.02	固定利率	6.50	3.0
118488	16 新野债	河南新野纺织股份有限公司	平安证券	4.00	2016.01.07	固定利率	6.50	3.0
118489	16 奥园01	奥园集团有限公司	西南证券	5.00	2016.02.04	固定利率	7.90	4.0
118490	15 阳光05	阳光城集团股份有限公司	中信证券	5.00	2015.12.08	固定利率	7.50	3.0
118491	16 融投02	融信(福建)投资集团有限公司	招商证券	4.00	2016.02.19	固定利率	7.60	4.0
118492	16 华控02	华夏幸福基业控股股份公司	中投证券	7.00	2016.01.29	固定利率	6.45	3.0
118493	16 桂投01	广西投资集团有限公司	国海证券	10.00	2016.02.01	固定利率	4.80	5.0
118494	16 大厂债	南京大厂投资发展有限公司	平安证券	6.00	2016.01.18	固定利率	4.79	5.0
118495	16 华福01	华福证券有限责任公司	兴业证券	10.00	2016.02.26	固定利率	4.00	4.0
118496	16 株高01	株洲高科集团有限公司	国海证券	10.00	2016.01.29	固定利率	5.80	5.0
118497	16 昆交01	昆明交通产业股份有限公司	平安证券	10.00	2016.01.19	固定利率	4.50	3.0
118498	16 隆地01	重庆隆鑫地产(集团)有限公司	中金公司	5.00	2016.02.05	固定利率	6.80	5.0
118499	16 海控01	泛海控股股份有限公司	中信建投	63.00	2016.01.22	固定利率	7.30	3.0
118500	16 必康债	陕西必康制药集团控股有限公司	东吴证券	20.00	2016.02.24	固定利率	6.40	3.0
118501	16 益阳01	益阳市城市建设投资开发有限责任公司	五矿证券	10.00	2016.01.25	固定利率	5.60	3.0
118502	16 昆新债	昆明国家高新技术产业开发区国有资产经营有限公司	国泰君安	7.00	2016.01.29	固定利率	6.48	3.0
118503	16 丰兴01	大丰市兴城投资开发有限公司	天风证券	7.00	2016.01.25	固定利率	8.20	3.0
118504	16 丰兴02	大丰市兴城投资开发有限公司	天风证券	1.00	2016.01.28	固定利率	8.20	3.0
118505	15 叠石债	江苏叠石桥投资有限公司	长城证券	10.00	2015.12.16	固定利率	7.80	8.0
118506	16 万楼01	湘潭市万楼新城开发建设投资有限公司	广发证券	7.00	2016.01.11	固定利率	5.87	5.0
118508	16 开源01	宿迁开源置业有限公司	民族证券	3.50	2016.03.01	固定利率	7.30	3.0
118509	16 嘉建01	嘉兴市乍浦建设投资有限公司	德邦证券	5.00	2016.03.01	固定利率	6.50	5.0
118510	16 六师债	新疆生产建设兵团第六师国有资产经营有限责任公司	申万宏源	5.00	2016.03.10	固定利率	5.38	3.0
118511	16 圣乙债	云南圣乙投资有限公司	长城证券	5.00	2016.01.28	固定利率	7.10	3.0
118512	16 苏展01	泗洪县苏展实业有限公司	民族证券	3.00	2016.03.01	固定利率	7.60	3.0
118513	16 积水01	积水置业(无锡)有限公司	华泰联合	10.00	2016.03.01	固定利率	5.46	5.0
118514	16 福汽债	福建省汽车工业集团有限公司	兴业证券	6.00	2016.03.17	固定利率	4.00	3.0
118515	16 都兴01	都江堰兴市投资有限公司	华融证券	10.00	2016.01.22	固定利率	7.00	5.0
118516	16 莱钢01	莱芜钢铁集团有限公司	国泰君安	23.20	2016.03.01	固定利率	6.50	3.0
118517	16 怀化债	怀化市城市建设投资有限公司	日信证券	15.00	2016.03.04	固定利率	6.20	5.0
118518	16 遵经投	遵义经济技术开发区投资建设有限公司	联讯证券	5.00	2016.03.03	固定利率	6.45	3.0
118519	16 德泰01	大连德泰控股有限公司	兴业证券	9.50	2016.03.08	固定利率	4.60	5.0
118520	16 中城01	中天城投集团股份有限公司	招商证券	14.00	2016.01.20	固定利率	8.00	3.0
118521	16 宣集01	宣华企业(集团)有限公司	中泰证券	5.80	2016.03.21	固定利率	6.78	3.0
118522	16 皖新路	安徽省新路建设工程集团有限责任公司	长江证券	3.00	2016.02.22	固定利率	6.45	4.0
118523	16 弘债01	中弘控股股份有限公司	新时代证券	5.00	2016.01.28	固定利率	8.00	3.0
118524	16 红企01	上海红星美凯龙企业发展有限公司	德邦证券	7.00	2016.03.07	固定利率	6.50	3.0
118525	16 鸿达债	鸿达兴业集团有限公司	国海证券	15.00	2016.02.15	固定利率	7.80	3.0
118526	16 中置01	中冶置业集团有限公司	中信建投	35.00	2016.03.03	固定利率	4.75	3.0
118527	16 荣发01	荣盛房地产发展股份有限公司	中信建投	12.00	2016.01.28	固定利率	6.20	3.0
118528	16 阜投01	阜阳交通能源投资有限公司	天风证券	5.00	2016.03.09	固定利率	5.00	3.0
118529	16 常建01	常州市城市建设(集团)有限公司	德邦证券	8.50	2016.01.22	固定利率	5.00	5.0

## (1) 中小企业私募债挂牌一览表(二〇一六年)(续)

## SME PRIVATE PLACEMENT BONDS LISTED IN 2016(Continued)

代码 Code	证券简称 Bond	发行人 Issuer	承销商 Underwriter	发行量 (百万) Size (Mil.)	起息日 Value Date	利率类型 Rate Type	票面利率 Rate%	偿还年限 Period
118530	16 仪水务	仪征城乡水务有限公司	华西证券	4.00	2016.03.04	固定利率	7.80	3.0
118531	16 天房01	天津房地产集团有限公司	中信建投	18.00	2016.02.01	固定利率	5.46	5.0
118532	16 西投01	杭州西湖投资有限公司	浙商证券	10.00	2016.03.18	固定利率	4.00	3.0
118533	16 蓟城01	天津蓟州新城建设投资有限公司	天风证券	10.00	2016.03.04	固定利率	6.80	5.0
118534	16 昆经01	昆山国创投资集团有限公司	光大证券	10.00	2016.01.26	固定利率	4.87	5.0
118535	16 雏鹰01	雏鹰农牧集团股份有限公司	国金证券	8.60	2016.03.09	固定利率	7.20	3.0
118536	16 金贵01	郴州市金贵银业股份有限公司	招商证券	3.00	2016.01.29	固定利率	8.20	3.0
118537	16 泛海01	中国泛海控股集团有限公司	中信建投	14.00	2016.03.08	固定利率	7.80	5.0
118538	16 景峰债	湖南景峰医药股份有限公司	摩根华鑫	2.00	2016.03.10	固定利率	5.90	3.0
118539	16 临安01	临安市城建发展有限公司	国信证券	5.00	2016.03.07	固定利率	4.69	3.0
118540	16 株展01	株洲高科发展有限公司	国海证券	5.00	2016.02.26	固定利率	6.30	3.0
118541	16 金控01	金融街控股股份有限公司	中信建投	20.00	2016.02.25	固定利率	3.83	5.0
118542	16 中房私	中房地产股份有限公司	华融证券	10.00	2016.03.11	固定利率	4.00	3.0
118543	16 临开债	浙江省临安经济开发区投资建设有限公司	华福证券	8.00	2016.03.10	固定利率	5.00	5.0
118544	16 湘高01	湖南省高速公路建设开发总公司	申万宏源	30.00	2016.03.11	固定利率	4.15	5.0
118545	16 郑公01	郑州公用事业投资发展集团有限公司	南京证券	5.00	2016.03.09	固定利率	4.80	5.0
118546	16 临投01	临汾市投资集团有限公司	国信证券	25.00	2016.03.14	固定利率	5.30	8.0
118548	16 彩生01	深圳市彩生活服务集团有限公司	中信建投	1.00	2016.01.29	固定利率	6.70	3.0
118549	16 余投01	余姚市城市建设投资发展有限公司	国泰君安	10.00	2016.03.23	固定利率	4.95	5.0
118550	16 金贵02	郴州市金贵银业股份有限公司	招商证券	3.00	2016.03.22	固定利率	8.19	3.0
118551	16 沿江债	扬州市江都沿江开发有限公司	华创证券	3.50	2016.03.31	固定利率	5.80	3.0
118552	16 邳润城	邳州市润城资产经营集团有限公司	国海证券	10.00	2016.02.25	固定利率	5.40	5.0
118553	16 桂建01	广西建工集团有限责任公司	国海证券	15.00	2016.02.26	固定利率	5.49	5.0
118554	16 中城02	中天城投集团股份有限公司	招商证券	1.00	2016.03.22	固定利率	8.00	3.0
118555	16 句福01	江苏句容福地生态科技有限公司	中信建投	20.00	2016.03.16	固定利率	5.36	5.0
118556	16 渝万盛	重庆市万盛经济技术开发区开发投资集团有限公司	广州证券	10.00	2016.03.15	固定利率	5.50	5.0
118557	16 云路01	云南路桥股份有限公司	太平洋证券	4.00	2016.03.14	固定利率	7.50	3.0
118558	16 高投01	湖南省高速公路投资集团有限公司	东兴证券	10.00	2016.03.15	固定利率	4.40	7.0
118559	16 东方01	盐城东方投资开发集团有限公司	兴业证券	10.00	2016.03.22	固定利率	4.60	5.0
118560	16 株展02	株洲高科发展有限公司	国海证券	5.00	2016.03.16	固定利率	6.00	3.0
118561	16 金科01	金科地产集团股份有限公司	华泰联合	12.50	2016.03.16	固定利率	6.80	3.0
118562	16 金科02	金科地产集团股份有限公司	华泰联合	13.00	2016.03.16	固定利率	6.00	3.0
118563	16 天房02	天津房地产集团有限公司	中信建投	82.00	2016.03.16	固定利率	5.50	5.0
118564	16 新光02	新光控股集团有限公司	国海证券	15.00	2016.03.17	固定利率	6.90	3.0
118565	16 渝地债	重庆市地产集团有限公司	平安证券	10.00	2016.03.21	固定利率	3.80	3.0
118566	16 化纤债	吉林化纤集团有限责任公司	天风证券	6.00	2016.03.21	固定利率	6.50	5.0
118567	16 国泰01	江苏国泰国际集团有限公司	德邦证券	4.00	2016.03.22	固定利率	4.57	3.0
118568	16 桂铁投	广西铁路投资集团有限公司	长城证券	10.00	2016.03.24	固定利率	3.98	5.0
118569	16 内江01	内江投资控股集团有限公司	长城证券	12.00	2016.03.22	固定利率	4.69	5.0
118570	16 铁岭01	铁岭新城投资控股股份有限公司	国泰君安	5.00	2016.03.22	固定利率	6.70	5.0
118571	16 南宁债	南宁绿港建设投资集团有限公司	中泰证券	10.00	2016.03.23	固定利率	5.39	3.0
118572	16 中城03	中天城投集团股份有限公司	招商证券	3.40	2016.03.22	固定利率	7.50	3.0
118573	16 中科债	中科招商投资管理集团股份有限公司	光大证券	10.50	2016.01.18	固定利率	7.00	3.0
118574	16 昆经02	昆山国创投资集团有限公司	光大证券	4.00	2016.03.24	固定利率	4.13	5.0
118575	16 镇城01	镇江城市建设产业集团有限公司	国泰君安	15.00	2016.03.16	固定利率	5.50	3.0
118576	16 环城01	天津环城城市基础设施投资有限公司	平安证券	20.00	2016.03.24	固定利率	4.00	3.0
118577	16 漳龙债	福建漳龙集团有限公司	兴业证券	14.00	2016.04.20	固定利率	4.43	5.0
118578	16 新华01	新华联控股有限公司	中信建投	3.00	2016.02.01	固定利率	7.60	3.0
118579	16 环保债	神雾环保技术股份有限公司	华创证券	4.50	2016.03.14	固定利率	8.00	3.0
118580	16 桐庐01	桐庐县国有资产投资经营有限公司	国信证券	5.00	2016.03.24	固定利率	5.26	3.0
118581	16 沿江02	扬州市江都沿江开发有限公司	华创证券	1.00	2016.03.31	固定利率	5.80	3.0

## (1) 中小企业私募债挂牌一览表(二〇一六年)(续)

## SME PRIVATE PLACEMENT BONDS LISTED IN 2016(Continued)

代码 Code	证券简称 Bond	发行人 Issuer	承销商 Underwriter	发行量 (百万) Size (Mil.)	起息日 Value Date	利率类型 Rate Type	票面利率 Rate%	偿还年限 Period
118582	16 铜仁 02	铜仁旅游投资有限公司	九州证券	13.80	2016.03.21	固定利率	6.50	3.0
118583	16 华美 S1	北京华美乔戈里实业发展有限公司	中信建投	12.50	2016.01.18	固定利率	8.10	3.0
118584	16 江油 01	江油鸿飞投资(集团)有限公司	中原证券	3.00	2016.03.23	固定利率	6.88	5.0
118585	16 泰禾 01	泰禾集团股份有限公司	长城证券	30.00	2016.03.28	固定利率	7.30	3.0
118586	16 银亿 01	银亿房地产股份有限公司	招商证券	2.50	2016.03.28	固定利率	8.20	3.0
118587	16 道桥 01	遵义市道路桥梁工程有限责任公司	国金证券	20.00	2016.03.29	固定利率	5.12	5.0
118588	16 天翔 01	成都天翔环境股份有限公司	申万宏源	2.00	2016.03.24	固定利率	6.50	3.0
118589	16 袍工 01	绍兴袍江工业区投资开发有限公司	光大证券	5.00	2016.03.28	固定利率	4.68	5.0
118590	16 昆交 02	昆明交通产业股份有限公司	平安证券	10.00	2016.03.25	固定利率	4.20	3.0
118591	16 精功 01	精功集团有限公司	上海华信	6.90	2016.03.29	固定利率	6.50	5.0
118592	16 华福 02	华福证券有限责任公司	兴业证券	10.00	2016.03.31	固定利率	3.95	4.0
118593	16 泛海 02	中国泛海控股集团有限公司	中信建投	24.40	2016.03.29	固定利率	7.80	5.0
118594	16 山投 01	山西省投资集团有限公司	国泰君安	7.00	2016.03.28	固定利率	6.30	5.0
118595	16 房信 01	天津市房地产信托集团有限公司	华泰联合	15.00	2016.01.27	固定利率	7.00	5.0
118597	16 美的 01	广东美的置业有限公司	国开证券	10.00	2016.03.30	固定利率	4.80	3.0
118598	16 聚丰 01	重庆聚丰房地产开发(集团)有限公司	西部证券	1.50	2016.03.30	固定利率	9.50	2.0
118599	16 福星 01	湖北福星科技股份有限公司	中信建投	6.00	2016.03.30	固定利率	5.50	5.0
118600	16 苏宁 02	苏宁电器集团有限公司	国泰君安	42.00	2016.06.16	固定利率	6.50	5.0
118602	16 万通 03	广西万通房地产有限公司	中信建投	5.60	2016.04.07	固定利率	7.50	5.0
118603	16 国控债	国美控股集团有限公司	中投证券	2.00	2016.03.30	固定利率	7.80	3.0
118604	16 东丽债	天津东丽湖建设发展有限公司	天风证券	4.00	2016.04.05	固定利率	5.50	3.0
118605	16 润银 01	山东润银生物化工股份有限公司	开源证券	3.00	2016.04.01	固定利率	8.00	3.0
118606	16 蓝创 01	威海蓝创建设投资有限公司	华泰联合	6.00	2016.04.08	固定利率	5.30	3.0
118607	16 紫光 02	紫光集团有限公司	兴业证券	50.00	2016.04.06	固定利率	6.80	5.0
118608	16 三鼎 01	三鼎控股集团有限公司	财通证券	3.00	2016.02.02	固定利率	7.70	1.0
118609	16 阳集 01	福建阳光集团有限公司	长城证券	10.00	2016.04.06	固定利率	7.80	3.0
118610	16 连房政	连云港房政置业有限公司	南京证券	9.00	2016.04.28	固定利率	5.50	5.0
118611	16 金控 02	金融街控股股份有限公司	中信建投	15.00	2016.04.13	固定利率	3.80	5.0
118612	16 怡亚 01	深圳市怡亚通供应链股份有限公司	长城证券	5.00	2016.04.08	固定利率	7.00	3.0
118613	16 皋沿 03	如皋沿江开发投资有限公司	国泰君安	3.00	2016.04.06	固定利率	6.30	5.0
118615	16 光大债	中国光大实业(集团)有限责任公司	国海证券	10.00	2016.05.17	固定利率	5.20	3.0
118616	16 长租 01	长江租赁有限公司	长城证券	2.00	2016.02.26	固定利率	7.50	3.0
118617	16 延安债	延安城市建设投资开发有限责任公司	西藏同信	15.00	2016.04.12	固定利率	5.00	3.0
118618	16 海空 01	海航航空集团有限公司	财通证券	3.00	2016.04.08	固定利率	6.50	5.0
118619	16 西彭债	重庆西彭铝产业区开发投资有限公司	中泰证券	5.00	2016.04.13	固定利率	5.90	3.0
118620	16 东集 01	东旭集团有限公司	长城证券	10.00	2016.04.11	固定利率	7.50	3.0
118621	16 中科 02	中科招商投资管理集团股份有限公司	光大证券	2.40	2016.04.21	固定利率	7.20	3.0
118624	16 宜集 02	宜华企业(集团)有限公司	中泰证券	4.20	2016.04.27	固定利率	6.98	3.0
118625	16 仁保债	仁怀市保障性住房建设投资开发有限责任公司	九州证券	5.00	2016.04.19	固定利率	6.50	3.0
118626	16 荣发 02	荣盛房地产发展股份有限公司	中信建投	7.50	2016.04.14	固定利率	5.80	3.0
118628	16 花木债	成都三联花木投资有限责任公司	开源证券	5.00	2016.04.01	固定利率	7.50	3.0
118629	16 阜投 02	阜阳交通能源投资有限公司	天风证券	3.00	2016.04.26	固定利率	5.50	3.0
118630	16 华汽 01	华泰汽车集团有限公司	国海证券	5.00	2016.04.29	固定利率	6.80	3.0
118631	16 浙太湖	浙江太湖新城实业投资有限公司	财通证券	7.00	2016.05.18	固定利率	5.80	5.0
118632	16 丰县债	丰县城市投资发展有限公司	国信证券	10.00	2016.04.18	固定利率	5.73	5.0
118633	16 津金 01	天津新金融投资有限责任公司	中信建投	5.00	2016.04.19	固定利率	5.98	5.0
118635	16 渝迈 01	重庆迈瑞城市建设投资有限责任公司	万联证券	15.00	2016.04.22	固定利率	5.05	5.0
118636	16 东投 01	深圳市东部投资发展股份有限公司	国海证券	5.00	2016.04.21	固定利率	7.20	3.0
118637	16 恒地 02	恒大地产集团有限公司	广发证券	42.00	2016.07.29	固定利率	6.80	3.0
118638	16 房信 02	天津市房地产信托集团有限公司	华泰联合	4.00	2016.04.22	固定利率	6.80	5.0
118639	16 航基 01	海航基础股份有限公司	国海证券	5.00	2016.04.25	固定利率	7.30	3.0



## (1) 中小企业私募债挂牌一览表(二〇一六年)(续)

## SME PRIVATE PLACEMENT BONDS LISTED IN 2016(Continued)

代码 Code	证券简称 Bond	发行人 Issuer	承销商 Underwriter	发行量 (百万) Size (Mil.)	起息日 Value Date	利率类型 Rate Type	票面利率 Rate%	偿还年限 Period
118641	16 春语 01	湖州春语建设有限公司	开源证券	2.00	2016.04.21	固定利率	6.30	3.0
118642	16 华控 03	华夏幸福基业控股股份公司	中投证券	12.50	2016.04.26	固定利率	6.00	3.0
118643	16 万楼 02	湘潭市万楼新城开发建设投资有限公司	广发证券	5.00	2016.05.11	固定利率	5.88	5.0
118644	16 郴高科	郴州高科投资控股有限公司	国信证券	8.00	2016.04.25	固定利率	5.78	6.0
118645	16 望涛 01	江苏望涛投资建设有限公司	国信证券	8.50	2016.04.25	固定利率	5.77	5.0
118646	16 穗建 02	广州市天建房地产开发有限公司	中信建投	10.00	2016.04.28	固定利率	5.60	7.0
118647	16 穗建 03	广州市天建房地产开发有限公司	中信建投	55.00	2016.04.28	固定利率	5.80	7.0
118648	16 桐庐 02	桐庐县国有资产投资经营有限公司	国信证券	5.00	2016.04.27	固定利率	5.74	5.0
118649	16 中建 01	江苏中南建设集团股份有限公司	长城证券	15.00	2016.04.26	固定利率	6.50	3.0
118650	16 蓝创 02	威海蓝创建设投资有限公司	华泰联合	6.00	2016.04.29	固定利率	5.60	3.0
118651	16 五洋 01	五洋建设集团股份有限公司	上海华信	2.50	2016.04.27	固定利率	8.50	3.0
118652	16 郑公 02	郑州公用事业投资发展集团有限公司	南京证券	5.00	2016.04.29	固定利率	4.70	5.0
118653	16 广田 01	深圳广田投资控股有限公司	联讯证券	2.70	2016.04.29	固定利率	5.98	3.0
118654	16 广田 02	深圳广田投资控股有限公司	联讯证券	0.90	2016.04.29	固定利率	6.98	2.0
118655	16 洪山债	毕节洪山国际大酒店置业有限公司	财通证券	1.00	2016.04.29	固定利率	7.50	3.0
118656	16 银亿 02	银亿房地产股份有限公司	招商证券	3.50	2016.05.03	固定利率	8.20	3.0
118658	16 遵汇 01	遵义市汇川区城市建设投资经营有限公司	五矿证券	7.50	2016.05.06	固定利率	6.60	5.0
118659	16 维尔 01	江苏维尔利环保科技股份有限公司	西南证券	2.00	2016.05.04	固定利率	6.30	3.0
118663	16 启东 01	启东市城市建设投资开发总公司	英大证券	5.00	2016.04.29	固定利率	5.50	5.0
118664	16 淮水 01	淮安市水利资产经营有限公司	国融证券	3.00	2016.05.03	固定利率	4.90	5.0
118665	16 株国 01	株洲市国有资产投资控股集团有限公司	光大证券	10.00	2016.05.05	固定利率	5.18	5.0
118666	16 万通 02	广西万通房地产有限公司	中山证券	15.00	2016.02.24	固定利率	8.40	7.0
118667	16 汇源 01	中国汇源果汁集团有限公司	招商证券	6.00	2016.05.05	固定利率	7.60	3.0
118668	16 雏鹰 02	雏鹰农牧集团股份有限公司	国金证券	6.40	2016.05.06	固定利率	6.80	3.0
118669	16 天恒 02	北京天恒置业集团有限公司	中信建投	5.00	2016.05.12	固定利率	5.30	5.0
118670	16 红企 02	上海红星美凯龙企业发展有限公司	德邦证券	8.00	2016.05.17	固定利率	6.50	3.0
118671	16 金智债	江苏金智科技股份有限公司	东吴证券	5.00	2016.05.23	固定利率	8.00	3.0
118672	16 东建债	潍坊东兴建设发展有限公司	西部证券	20.00	2016.05.25	固定利率	5.29	5.0
118673	16 遵汇 02	遵义市汇川区城市建设投资经营有限公司	五矿证券	7.50	2016.05.20	固定利率	6.47	5.0
118674	16 花样 01	花样年集团(中国)有限公司	国泰君安	5.00	2016.05.19	固定利率	7.50	3.0
118675	16 宁新 02	南京新城科技园建设发展有限责任公司	德邦证券	5.00	2016.05.26	固定利率	4.89	3.0
118676	16 粤租 01	广东粤科融资租赁有限公司	广发证券	3.00	2016.05.23	固定利率	6.30	5.0
118677	16 榕建 01	福州市建设发展集团有限公司	国信证券	30.00	2016.05.23	固定利率	4.45	5.0
118678	16 信投 01	信达投资有限公司	信达证券	30.00	2016.05.27	固定利率	4.70	5.0
118679	16 正商 01	河南宏光正商置业有限公司	中信建投	5.00	2016.05.26	固定利率	7.00	3.0
118680	16 东资 01	东方资产管理(中国)有限公司	东兴证券	10.00	2016.05.30	固定利率	4.50	5.0
118681	16 商丘 01	商丘市发展投资有限公司	中信建投	5.00	2016.05.30	固定利率	5.10	5.0
118682	16 新交债	新沂市交通投资有限公司	德邦证券	10.00	2016.05.27	固定利率	5.70	3.0
118683	16 湘九华	湘潭九华经济建设投资有限公司	长城证券	20.00	2016.05.25	固定利率	5.95	3.0
118684	16 辽方 01	辽宁方大集团实业有限公司	国海证券	3.00	2016.06.01	固定利率	6.50	3.0
118685	16 金控 03	金融街控股股份有限公司	中信建投	15.00	2016.06.01	固定利率	3.85	5.0
118686	16 高投 02	湖南省高速公路投资集团有限公司	东兴证券	10.00	2016.05.26	固定利率	4.50	7.0
118687	16 美的 02	广东美的置业有限公司	国开证券	20.00	2016.06.01	固定利率	4.80	3.0
118688	16 阳集 02	福建阳光集团有限公司	长城证券	3.00	2016.05.30	固定利率	7.80	3.0
118689	16 昆开 01	云南国资委昆明经开区产业开发有限公司	国泰君安	4.50	2016.06.02	固定利率	6.50	3.0
118690	16 西彭 02	重庆西彭铝产业区开发投资有限公司	中泰证券	5.00	2016.06.01	固定利率	5.90	3.0
118691	16 三胞 01	三胞集团有限公司	国海证券	2.70	2016.05.30	固定利率	8.00	3.0
118692	16 泾河 01	陕西省西咸新区泾河新城开发建设(集团)有限公司	西部证券	10.00	2016.06.06	固定利率	5.79	3.0
118693	16 科发债	绵阳科技城发展投资(集团)有限公司	中山证券	30.00	2016.06.16	固定利率	6.10	5.0
118694	16 芦淞债	株洲新芦淞产业发展集团有限公司	开源证券	10.00	2016.06.30	固定利率	6.20	5.0
118695	16 临投 02	临汾市投资集团有限公司	国信证券	23.00	2016.06.03	固定利率	6.18	8.0

## (1) 中小企业私募债挂牌一览表(二〇一六年)(续)

## SME PRIVATE PLACEMENT BONDS LISTED IN 2016(Continued)

代码 Code	证券简称 Bond	发行人 Issuer	承销商 Underwriter	发行量 (百万) Size (Mil.)	起息日 Value Data	利率类型 Rate Type	票面利率 Rate%	偿还年限 Period
118696	16 阳光 01	阳光城集团股份有限公司	中信证券	22.00	2016.06.06	固定利率	7.50	3.0
118697	16 临投 03	临汾市投资集团有限公司	国信证券	2.00	2016.06.03	固定利率	6.30	10.0
118698	16 福星 02	湖北福星科技股份有限公司	中信建投	2.80	2016.06.08	固定利率	6.00	5.0
118699	16 桂续 01	广西投资集团有限公司	国海证券	10.00	2016.06.13	固定利率	5.19	50.0
118700	16 周口 01	周口市综合投资有限公司	光大证券	7.00	2016.06.27	固定利率	5.10	5.0
118701	16 福星 03	湖北福星科技股份有限公司	中信建投	3.40	2016.06.08	固定利率	7.00	3.0
118702	16 东集 02	东旭集团有限公司	长城证券	12.00	2016.06.07	固定利率	7.50	3.0
118703	16 禹地产	厦门禹洲鸿图地产开发有限公司	东兴证券	20.00	2016.06.08	固定利率	6.28	3.0
118704	16 隆地 02	重庆隆鑫地产(集团)有限公司	中金公司	8.00	2016.06.08	固定利率	6.80	5.0
118705	16 荣发 04	荣盛房地产发展股份有限公司	中信建投	4.50	2016.06.14	固定利率	6.00	3.0
118707	16 开元 01	南通开元建设开发有限公司	民族证券	5.00	2016.06.16	固定利率	6.00	3.0
118708	16 宁置业	南京国投资置业有限公司	南京证券	15.00	2016.06.17	固定利率	4.70	5.0
118709	16 株高 02	株洲高科集团有限公司	国海证券	8.00	2016.06.16	固定利率	5.40	5.0
118710	16 潍旅 01	潍坊滨海旅游集团有限公司	中信建投	10.00	2016.10.20	固定利率	5.10	6.0
118711	16 海空 02	海航航空集团有限公司	长城证券	5.00	2016.06.16	固定利率	6.00	5.0
118712	16 万通 04	广西万通房地产有限公司	中信建投	4.40	2016.07.11	固定利率	7.50	5.0
118713	16 柳房 01	柳州市房地产开发有限责任公司	华福证券	7.00	2016.06.15	固定利率	6.70	5.0
118715	16 蓟州 03	天津蓟州新城建设投资有限公司	中信建投	10.00	2016.06.22	固定利率	6.30	5.0
118716	16 宣安科	东莞宣安科技股份有限公司	财富证券	1.00	2016.06.23	固定利率	5.20	3.0
118717	16 三胞 02	三胞集团有限公司	国海证券	5.00	2016.06.22	固定利率	7.70	3.0
118719	16 云铁 01	云南省铁路投资有限公司	国泰君安	15.00	2016.06.23	固定利率	5.04	5.0
118720	16 普陀 01	舟山市普陀区国有资产投资经营有限公司	财通证券	7.00	2016.06.23	固定利率	5.14	3.0
118721	16 津金 02	天津新金融投资有限责任公司	中信建投	10.00	2016.10.25	固定利率	4.80	5.0
118722	16 渝迈 02	重庆迈瑞城市建设投资有限责任公司	万联证券	20.00	2016.06.24	固定利率	5.00	5.0
118723	16 泰滨 02	泰州市新滨江开发有限责任公司	德邦证券	3.00	2016.06.27	固定利率	6.20	5.0
118724	16 富力 09	广州富力地产股份有限公司	招商证券	93.00	2016.06.29	固定利率	5.00	4.0
118726	16 中关村	江苏中关村科技产业园控股集团有限公司	天风证券	10.00	2016.06.29	固定利率	5.85	5.0
118727	16 袍工 02	绍兴袍江工业区投资开发有限公司	光大证券	8.00	2016.06.28	固定利率	4.92	5.0
118728	16 汝州 01	汝州市鑫源投资有限公司	爱建证券	7.40	2016.06.27	固定利率	6.50	3.0
118729	16 昆发 01	昆明发展投资集团有限公司	国泰君安	7.40	2016.06.28	固定利率	5.00	5.0
118730	16 铜发 01	铜陵发展投资集团有限公司	中原证券	5.00	2016.07.12	固定利率	6.30	5.0
118731	16 弘债 02	中弘控股股份有限公司	新时代证券	8.00	2016.07.04	固定利率	8.00	3.0
118732	16 东集 03	东旭集团有限公司	长城证券	8.00	2016.06.29	固定利率	7.50	3.0
118733	16 科陆 01	深圳市科陆电子科技股份有限公司	长城证券	1.80	2016.07.01	固定利率	5.35	3.0
118734	16 红企 03	上海红星美凯龙企业发展有限公司	德邦证券	2.40	2016.07.04	固定利率	6.50	3.0
118735	16 花样 02	花样年集团(中国)有限公司	国泰君安	3.31	2016.07.15	固定利率	6.80	3.0
118736	16 益阳 02	益阳市城市建设投资开发有限责任公司	中原证券	4.20	2016.07.12	固定利率	5.16	3.0
118737	16 温经开	温州经济技术开发区国有资产经营有限公司	中信建投	5.00	2016.07.08	固定利率	4.24	5.0
118738	16 淮新 02	淮安新城投资开发有限公司	国海证券	5.00	2016.07.07	固定利率	5.68	5.0
118739	16 金控 04	金融街控股股份有限公司	中信建投	15.00	2016.07.12	固定利率	3.73	5.0
118740	16 京威 01	北京威卡威汽车零部件股份有限公司	国信证券	15.00	2016.07.08	固定利率	6.00	3.0
118741	16 剑江 01	贵州剑江控股集团有限公司	东莞证券	4.20	2016.07.05	固定利率	6.99	5.0
118742	16 江油 02	江油鸿飞投资(集团)有限公司	中原证券	5.00	2016.07.11	固定利率	6.88	5.0
118743	16 三胞 03	三胞集团有限公司	国海证券	3.00	2016.07.07	固定利率	7.70	3.0
118744	16 靖投债	靖江市城投基础设施发展有限公司	华福证券	15.00	2016.07.08	固定利率	5.40	5.0
118745	16 桂德保	广西德保铜矿有限责任公司	长城证券	1.50	2016.07.08	固定利率	7.50	3.0
118746	16 海物债	海航物流集团有限公司	光大证券	10.00	2016.07.15	固定利率	7.50	3.0
118747	16 株发 01	株洲市城市建设发展集团有限公司	天风证券	8.00	2016.07.15	固定利率	4.40	5.0
118748	16 华汽 02	华泰汽车集团有限公司	国海证券	15.00	2016.07.26	固定利率	7.40	3.0
118749	16 泛海 03	中国泛海控股集团有限公司	中信建投	7.30	2016.07.18	固定利率	7.79	5.0
118750	16 金一 01	北京金一文化发展股份有限公司	中信建投	6.00	2016.07.18	固定利率	7.93	2.0

## (1) 中小企业私募债挂牌一览表(二〇一六年)(续)

## SME PRIVATE PLACEMENT BONDS LISTED IN 2016(Continued)

代码 Code	证券简称 Bond	发行人 Issuer	承销商 Underwriter	发行量 (百万) Size (Mil.)	起息日 Value Date	利率类型 Rate Type	票面利率 Rate%	偿还年限 Period
118751	16 西江投	广西西江开发投资集团有限公司	国泰君安	10.00	2016.08.22	固定利率	4.50	3.0
118752	16 湘高02	湖南省高速公路建设开发总公司	长城证券	20.00	2016.07.28	固定利率	3.80	5.0
118753	16 阳房02	阳光城集团股份有限公司	中信证券	31.10	2016.07.22	固定利率	6.50	3.0
118754	16 桂农垦	广西农垦集团有限责任公司	西南证券	8.50	2016.07.20	固定利率	5.50	3.0
118755	16 余投02	余姚市城市建设投资发展有限公司	国泰君安	10.00	2016.07.21	固定利率	4.60	5.0
118756	16 扬化01	扬州化工产业投资发展有限公司	国泰君安	5.00	2016.07.29	固定利率	6.20	3.0
118757	16 新华02	新华联控股有限公司	中信建投	8.20	2016.08.05	固定利率	7.60	3.0
118758	16 粤租02	广东粤科融资租赁有限公司	广发证券	2.00	2016.07.25	固定利率	5.60	5.0
118760	16 光业01	阳光新业地产股份有限公司	民生证券	4.00	2016.07.20	固定利率	8.10	3.0
118761	16 柳房02	柳州市房地产开发有限责任公司	华福证券	2.00	2016.07.21	固定利率	6.70	5.0
118762	16 金科06	金科地产集团股份有限公司	中山证券	10.00	2016.07.26	固定利率	5.17	3.0
118763	16 金科07	金科地产集团股份有限公司	中山证券	36.00	2016.07.26	固定利率	6.40	3.0
118765	16 常建02	常州市城市建设(集团)有限公司	德邦证券	11.50	2016.07.27	固定利率	4.30	5.0
118766	16 东资02	东方资产管理(中国)有限公司	中信建投	20.00	2016.07.26	固定利率	4.00	5.0
118767	16 锦龙01	广东锦龙发展股份有限公司	中山证券	12.00	2016.07.28	固定利率	5.00	5.0
118768	16 公投01	台州市路桥公共资产投资管理有限公司	中信建投	11.00	2016.07.28	固定利率	4.35	5.0
118769	16 房信03	天津市房地产信托集团有限公司	华泰联合	5.00	2016.07.28	固定利率	6.80	5.0
118770	16 中证01	中证信用增进股份有限公司	光大证券	10.00	2016.07.28	固定利率	3.80	3.0
118771	16 国泰02	江苏国泰国际集团有限公司	德邦证券	6.00	2016.07.27	固定利率	4.50	3.0
118772	16 荣发06	荣盛房地产发展股份有限公司	中信建投	12.50	2016.07.29	固定利率	5.47	3.0
118773	16 荣发07	荣盛房地产发展股份有限公司	中信建投	2.50	2016.07.29	固定利率	5.80	3.0
118775	16 靖滨02	靖江市滨江新城投资开发有限公司	德邦证券	10.00	2016.07.29	固定利率	5.00	5.0
118777	16 亚东01	吉林省亚东投资管理有限公司	国泰君安	10.30	2016.07.28	固定利率	6.50	3.0
118778	16 汝州02	汝州市鑫源投资有限公司	爱建证券	2.10	2016.07.27	固定利率	6.50	3.0
118779	16 盛运01	安徽盛运环保(集团)股份有限公司	西部证券	5.00	2016.08.02	固定利率	7.70	3.0
118780	16 银亿06	银亿房地产股份有限公司	招商证券	4.00	2016.07.28	固定利率	8.20	3.0
118781	16 东投02	深圳市东部投资发展股份有限公司	国海证券	3.00	2016.07.28	固定利率	7.20	2.0
118782	16 怡亚02	深圳市怡亚通供应链股份有限公司	长城证券	2.00	2016.08.02	固定利率	7.00	3.0
118783	16 嘉建02	嘉兴市乍浦建设投资有限公司	财通证券	5.50	2016.07.29	固定利率	5.15	3.0
118785	16 海控02	泛海控股股份有限公司	中信建投	17.00	2016.08.09	固定利率	6.49	3.0
118786	16 泛海04	中国泛海控股集团有限公司	中信建投	4.30	2016.08.08	固定利率	7.70	5.0
118787	16 上投债	上饶投资控股集团有限公司	华融证券	20.00	2016.08.09	固定利率	4.00	5.0
118788	16 长租02	长江租赁有限公司	长城证券	2.00	2016.08.08	固定利率	7.00	3.0
118789	16 剑江02	贵州剑江控股集团有限公司	东莞证券	3.80	2016.08.10	固定利率	6.99	5.0
118790	16 筑铁01	贵阳铁路建设投资有限公司	招商证券	10.00	2016.08.08	固定利率	4.50	7.0
118791	16 淮新03	淮安新城投资开发有限公司	国海证券	5.00	2016.08.10	固定利率	4.61	5.0
118792	16 桂建02	广西建工集团有限责任公司	国海证券	7.00	2016.08.12	固定利率	4.95	3.0
118793	16 蓟州04	天津蓟州新城建设投资有限公司	中信建投	7.70	2016.08.12	固定利率	5.90	5.0
118794	16 云工 S1	云南省工业投资控股集团有限责任公司	国海证券	15.00	2016.08.09	固定利率	4.99	3.0
118795	16 必康01	江苏必康制药股份有限公司	海通证券	30.00	2016.08.11	固定利率	5.44	3.0
118796	16 瓮安债	瓮安县物资供应有限公司	九州证券	2.00	2016.08.08	固定利率	8.30	3.0
118798	16 昆交03	昆明交通产业股份有限公司	平安证券	10.00	2016.08.15	固定利率	4.10	3.0
118799	16 柳房03	柳州市房地产开发有限责任公司	华福证券	1.00	2016.08.17	固定利率	6.70	5.0
118800	16 益阳03	益阳市城市建设投资开发有限责任公司	五矿证券	10.00	2016.08.19	固定利率	4.70	3.0
118801	16 宁东01	南京东南国资投资集团有限责任公司	平安证券	20.00	2016.08.15	固定利率	3.50	5.0
118802	16 中城04	中天城投集团股份有限公司	光大证券	16.00	2016.08.22	固定利率	7.50	3.0
118803	16 花样03	花样年集团(中国)有限公司	国泰君安	13.00	2016.08.17	固定利率	7.20	3.0
118804	16 苏高铁	苏州高铁新城经济发展有限公司	东吴证券	5.00	2016.08.18	固定利率	4.50	5.0
118805	16 瑞泽债	海南瑞泽新型建材股份有限公司	华融证券	5.00	2016.08.23	固定利率	8.00	3.0
118806	16 华控04	华夏幸福基业控股股份公司	中投证券	20.00	2016.08.19	固定利率	5.50	3.0
118807	16 淮水03	淮安市水利资产经营有限公司	国融证券	4.00	2016.08.17	固定利率	3.68	5.0

## (1) 中小企业私募债挂牌一览表(二〇一六年)(续)

## SME PRIVATE PLACEMENT BONDS LISTED IN 2016(Continued)

代码 Code	证券 简称 Bond	发行人 Issuer	承销商 Underwriter	发行量 (百万) Size (Mil.)	起息日 Value Date	利率类型 Rate Type	票面 利率 Rate%	偿还 年限 Period
118808	16 淮水 04	淮安市水利资产经营有限公司	国融证券	5.00	2016.08.17	固定利率	4.30	5.0
118809	16 普水务	普定县润民水务发展投资有限责任公司	宏信证券	3.00	2016.08.22	固定利率	7.50	3.0
118810	16 云路 02	云南路桥股份有限公司	太平洋证券	4.00	2016.08.18	固定利率	6.30	3.0
118811	16 金国 03	江苏金坛国发国际投资发展有限公司	国海证券	5.00	2016.08.19	固定利率	5.00	5.0
118812	16 三胞 04	三胞集团有限公司	国海证券	4.30	2016.08.18	固定利率	7.60	3.0
118813	16 宝鹰 01	深圳市宝鹰建设控股集团股份有限公司	招商证券	1.50	2016.08.19	固定利率	7.00	3.0
118814	16 阳光 03	阳光城集团股份有限公司	中信证券	6.90	2016.08.23	固定利率	5.50	3.0
118815	16 铁十六	中铁十六局集团有限公司	东吴证券	10.00	2016.09.06	固定利率	4.00	5.0
118817	16 贵高 01	贵州高速公路投资有限公司	招商证券	10.00	2016.08.23	固定利率	4.50	5.0
118819	16 镇城 02	镇江城市建设产业集团有限公司	国开证券	15.00	2016.08.22	固定利率	4.80	3.0
118820	16 正商 02	河南宏光正商置业有限公司	中信建投	5.10	2016.08.26	固定利率	6.15	3.0
118821	16 花样 04	花样年集团(中国)有限公司	国泰君安	3.00	2016.08.23	固定利率	7.30	3.0
118822	16 新华 03	新华联控股有限公司	中信建投	10.80	2016.10.17	固定利率	7.50	3.0
118823	16 华美 S2	北京华美乔戈里实业发展有限公司	中信建投	10.00	2016.08.26	固定利率	6.48	3.0
118824	16 华美 S3	北京华美乔戈里实业发展有限公司	中信建投	2.50	2016.08.26	固定利率	7.48	3.0
118825	16 柳建 01	广西柳州市建设投资开发有限责任公司	国海证券	7.00	2016.08.29	固定利率	4.80	5.0
118826	16 滇中 01	云南省滇中产业发展集团有限责任公司	国海证券	10.00	2016.08.26	固定利率	4.80	5.0
118828	16 瑞泥 01	天瑞集团水泥有限公司	爱建证券	5.00	2016.08.25	固定利率	7.00	2.0
118829	16 泰高 01	泰州华信药业投资有限公司	华福证券	10.00	2016.08.26	固定利率	4.00	5.0
118830	16 徐新债	徐州市新城区国有资产经营有限责任公司	德邦证券	10.00	2016.08.26	固定利率	3.70	5.0
118831	16 信投 02	信达投资有限公司	国海证券	50.00	2016.08.30	固定利率	4.00	5.0
118832	16 隆远 01	保定隆远房地产开发有限公司	国泰君安	10.00	2016.09.02	固定利率	7.00	3.0
118833	16 中融 04	中融新大集团有限公司	德邦证券	17.00	2016.08.29	固定利率	6.30	1.5
118834	16 阳集 03	福建阳光集团有限公司	长城证券	7.00	2016.08.26	固定利率	7.00	3.0
118835	16 汇源 02	中国汇源果汁集团有限公司	招商证券	6.80	2016.08.31	固定利率	7.50	3.0
118836	16 房信 04	天津市房地产信托集团有限公司	华泰联合	5.00	2016.08.31	固定利率	6.80	5.0
118837	16 威国 01	威海市国有资本运营有限公司	中泰证券	10.00	2016.08.31	固定利率	3.75	3.0
118838	16 中城 05	中天城投集团股份有限公司	光大证券	15.00	2016.09.02	固定利率	7.50	3.0
118839	16 航基 02	海航基础股份有限公司	国海证券	5.20	2016.09.01	固定利率	6.70	3.0
118840	16 中恒 01	新疆中瑞恒远商贸集团有限公司	兴业证券	10.00	2016.09.05	固定利率	6.50	3.0
118841	16 六水债	六盘水市水利开发投资有限责任公司	湘财证券	3.00	2016.09.02	固定利率	4.80	5.0
118842	16 利春蓄	利辛县春蓄农业发展有限责任公司	民族证券	5.00	2016.09.02	固定利率	6.30	5.0
118843	16 广厦 01	广厦控股集团有限公司	上海华信	2.66	2016.08.30	固定利率	7.70	3.0
118845	16 东方 02	盐城东方投资开发集团有限公司	国信证券	20.00	2016.09.02	固定利率	4.64	5.0
118846	16 镇新债	镇江新区城市建设投资有限公司	德邦证券	15.00	2016.09.05	固定利率	5.80	3.0
118847	16 济源债	河南省济源市建设投资有限公司	国海证券	10.00	2016.09.05	固定利率	4.65	5.0
118848	16 相城 01	苏州市相城城市建设有限责任公司	东吴证券	5.00	2016.09.06	固定利率	3.80	3.0
118849	16 华西 F1	江苏华西村股份有限公司	中信建投	3.00	2016.09.09	固定利率	6.50	3.0
118850	16 民租 01	中民国际融资租赁股份有限公司	中银证券	30.00	2016.09.08	固定利率	4.70	3.0
118851	16 广厦 02	广厦控股集团有限公司	上海华信	3.33	2016.09.12	固定利率	7.70	3.0
118852	16 中融 05	中融新大集团有限公司	德邦证券	13.00	2016.09.07	固定利率	6.30	1.5
118853	16 花样 05	花样年集团(中国)有限公司	国泰君安	5.69	2016.09.07	固定利率	6.60	3.0
118854	16 文旅 02	镇江文化旅游产业集团有限责任公司	国海证券	20.00	2016.09.09	固定利率	5.20	5.0
118855	16 彩生 02	深圳市彩生活服务集团有限公司	中信建投	3.00	2016.09.09	固定利率	7.00	3.0
118856	16 海空 03	海航航空集团有限公司	长城证券	10.00	2016.09.09	固定利率	6.30	5.0
118857	16 叠石债	江苏叠石桥投资有限公司	开源证券	20.00	2016.09.09	固定利率	7.00	8.0
118858	16 中房 02	中房地产股份有限公司	华融证券	10.00	2016.09.13	固定利率	3.94	3.0
118859	16 滇中 02	云南省滇中产业发展集团有限责任公司	国海证券	5.00	2016.09.14	固定利率	5.20	5.0
118860	16 三鼎 02	三鼎控股集团有限公司	财通证券	3.00	2016.09.12	固定利率	7.20	1.0
118861	16 泰滨 03	泰州市新滨江开发有限责任公司	德邦证券	7.00	2016.09.13	固定利率	5.20	5.0
118862	16 嘉高 02	嘉兴市高等级公路投资有限公司	德邦证券	10.00	2016.09.13	固定利率	3.96	5.0

## (1) 中小企业私募债挂牌一览表(二〇一六年)(续)

## SME PRIVATE PLACEMENT BONDS LISTED IN 2016(Continued)

代码 Code	证券 简称 Bond	发行人 Issuer	承销商 Underwriter	发行量 (百万) Size (Mil.)	起息日 Value Data	利率类型 Rate Type	票面 利率 Rate%	偿还 年限 Period
118866	16 亿阳 06	亿阳集团股份有限公司	大通证券	11.00	2016.09.12	固定利率	8.00	3.0
118867	16 亿阳 07	亿阳集团股份有限公司	大通证券	4.00	2016.09.12	固定利率	8.00	3.0
118868	16 袍工 03	绍兴袍江工业区投资开发有限公司	光大证券	7.00	2016.09.12	固定利率	4.32	5.0
118869	16 蒙矿 01	内蒙古矿业(集团)有限责任公司	国信证券	8.00	2016.10.13	固定利率	6.50	3.0
118871	16 湘江债	湖南湘江新区投资集团有限公司	中山证券	30.00	2016.09.22	固定利率	3.91	5.0
118872	16 荣发 08	荣盛房地产发展股份有限公司	中信建投	6.00	2016.09.22	固定利率	5.05	3.0
118873	16 荣发 09	荣盛房地产发展股份有限公司	中信建投	5.00	2016.09.22	固定利率	5.30	3.0
118874	16 启东 02	启东市城市建设投资开发总公司	英大证券	12.00	2016.09.21	固定利率	4.60	5.0
118875	16 相城 02	苏州市相城城市建设有限责任公司	东吴证券	3.00	2016.09.21	固定利率	3.74	3.0
118876	16 瑞泥 02	天瑞集团水泥有限公司	爱建证券	9.00	2016.09.20	固定利率	7.00	2.0
118877	16 晋建 01	山西建设发展有限公司	国信证券	1.50	2016.09.23	固定利率	5.00	3.5
118878	16 晋建 02	山西建设发展有限公司	国信证券	3.50	2016.09.23	固定利率	5.50	3.0
118880	16 盛润 01	河南盛润控股集团有限公司	中信建投	9.00	2016.09.21	固定利率	7.30	5.0
118881	16 盛润 02	河南盛润控股集团有限公司	中信建投	6.00	2016.09.21	固定利率	7.50	5.0
118882	16 中城 06	中天城投集团股份有限公司	光大证券	35.10	2016.09.22	固定利率	7.20	3.0
118883	16 正商 04	河南宏光正商置业有限公司	中信建投	2.90	2016.09.23	固定利率	7.00	3.0
118885	16 江阴 01	江阴城市建设投资有限公司	国金证券	8.00	2016.09.26	固定利率	3.68	5.0
118886	16 东集 04	东旭集团有限公司	渤海证券	10.00	2016.09.26	固定利率	6.20	3.0
118888	16 蔡家 02	新疆五家渠蔡家湖国有资产投资经营有限公司	国海证券	5.00	2016.09.26	固定利率	4.99	3.0
118889	16 奥园 02	奥园集团有限公司	西南证券	15.00	2016.10.14	固定利率	5.88	3.0
118890	16 滕房 01	滕州市房地产综合开发有限公司	开源证券	4.40	2016.09.28	固定利率	6.90	5.0
118892	16 昌吉 01	昌吉州国有资产投资经营有限责任公司	申万宏源	25.00	2016.09.27	固定利率	3.99	5.0
118893	16 阜投 03	阜阳交通能源投资有限公司	天风证券	7.00	2016.10.17	固定利率	4.00	3.0
118897	16 瀚控 02	江苏瀚瑞投资控股有限公司	广发证券	15.00	2016.10.11	固定利率	5.56	5.0
118899	16 中南 03	江苏中南建设集团股份有限公司	德邦证券	7.00	2016.09.29	固定利率	6.50	5.0

## (2) 中小企业私募债每日成交金额表(二〇一六年)

## SME PRIVATE PLACEMENT BONDS DAILY VALUE TRADED, 2016

百万元 RMB Mil.

日期 Date	一月 Jan.	二月 Feb.	三月 Mar.	四月 Apr.	五月 May.	六月 Jun.	七月 Jul.	八月 Aug.	九月 Sept.	十月 Oct.	十一月 Nov.	十二月 Dec.
1		1 536.35	1 681.79	15.06		1 603.38	867.96	1 577.05	1 708.59		1 333.06	3 498.97
2		1 195.41	2 224.54			2 384.53		1 856.82	2 363.85		3 859.32	1 501.34
3		1 114.59	450.51		395.29	6 848.13		2 285.99			4 241.29	
4	597.68	13.83	518.68		1 517.17		1 397.40	2 995.89			2 943.68	
5	1 121.28	32.05		748.17	2 740.81		1 799.70	1 661.39	2 039.06			2 754.02
6	454.92			2 609.79	443.71	4 612.45	2 798.35		3 872.09			3 354.90
7	173.38		1 002.44	3 059.08		2 643.13	3 949.37		1 910.53		1 898.99	2 625.00
8	1 521.94		1 744.41	2 580.85		1 406.74	1 687.42	2 819.79	3 769.34		2 551.40	4 898.44
9			659.90		1 245.11			1 949.08	2 253.99		2 401.24	2 645.34
10			740.58		1 783.23			2 047.89		1 305.07	4 085.42	
11	230.00		537.00	821.09	2 083.69		1 952.54	2 405.28		5 198.09	1 350.78	
12	294.46			1 941.26	1 981.78		2 171.63	1 045.40	2 099.35	4 325.91		3 319.27
13	1 389.88			3 030.17	1 305.59	879.40	2 024.41		4 617.96	4 473.84		4 556.24
14	1 048.37		583.30	1 395.58		2 392.91	1 341.66		1 320.86	2 430.39	2 212.25	4 571.70
15	305.31	66.34	951.82	682.80		1 197.43	1 476.68	2 220.45			2 315.67	4 432.73
16		564.00	945.28		1 738.08	2 981.69		2 694.70			2 792.49	2 037.53
17		1 188.56	1 128.14		2 510.52	1 112.72		3 153.61		3 287.96	3 193.98	
18	447.19	1 027.05	1 387.88	1 396.08	1 350.74		2 169.96	2 335.85		3 515.97	1 375.03	
19	723.61	816.23		1 202.47	2 169.50		2 178.88	1 448.54	1 781.50	5 284.56		4 001.35
20	804.90			1 146.71	1 505.18	3 289.42	2 566.09		2 464.13	3 984.68		3 590.94
21	505.66		2 191.78	1 571.86		2 689.06	2 402.10		3 670.67	3 604.95	1 771.38	6 028.11
22	618.27	1 020.38	2 273.32	1 284.78		1 710.33	743.05	1 769.96	3 928.67		2 576.86	4 859.15
23		881.69	877.57		2 242.49	1 964.14		1 679.82	2 686.91		3 163.91	4 614.00
24		504.52	843.21		924.16	1 478.45		1 965.65		1 465.26	4 924.85	
25	746.55	1 744.34	2 510.78	780.88	1 968.48		1 912.35	1 899.02		2 659.07	1 651.86	
26	1 719.88	1 370.83		1 762.22	1 345.07		2 553.14	1 214.16	2 223.40	2 338.00		5 231.03
27	936.63			3 127.36	584.48	2 376.59	2 120.26		3 958.79	2 928.70		7 473.86
28	1 723.64		1 055.53	2 526.92		1 513.69	2 311.50		2 373.28	2 675.99	3 385.83	3 649.52
29	1 421.62	414.39	1 113.02	523.49		1 035.88	1 059.04	1 903.39	2 693.29		3 664.43	4 401.90
30			2 016.07		1 300.49	582.19		2 681.20	606.69		3 637.79	1 570.48
31			761.59		3 783.22			1 863.99		2 365.83		
最高 High	1 723.64	1 744.34	2 510.78	3 127.36	3 783.22	6 848.13	3 949.37	3 153.61	4 617.96	5 284.56	4 924.85	7 473.86
最低 Low	173.38	13.83	450.51	15.06	395.29	582.19	743.05	1 045.40	606.69	1 305.07	1 333.06	1 501.34
平均 Avg.	839.26	843.16	1 226.05	1 610.33	1 662.80	2 235.11	1 975.40	2 064.13	2 617.15	3 240.27	2 787.80	3 891.63
累计 Total	16 785.18	13 490.58	28 199.14	32 206.61	34 918.80	44 702.26	41 483.48	47 474.91	52 342.92	51 844.27	61 331.50	85 615.83
全年累计 Total of 2016			510 395.49									

## (八) 融资融券

## MARGIN TRADING

## 1. 标的证券融资买入、融券卖出金额及占市场比例(二〇一六年)

## STOCK MARGIN TRADING VALUE &amp; MARKET SHARE, 2016

百万, Mil.

名次 Rank	代码 Code	证券简称 Stock	融资买入 Purchase	占市场 % of Total	累计 %	代码 Code	证券简称 Stock	融券卖出 Sale	占市场 % of Total	累计 %
1	300059	东方财富	119,032.92	2.0879	2.0879	000728	国元证券	1,158.17	6.3945	6.3945
2	002673	西部证券	101,444.31	1.7794	3.8672	159902	中小板	801.74	4.4265	10.8210
3	000839	中信国安	97,962.41	1.7183	5.5855	000783	长江证券	683.21	3.7722	14.5931
4	002407	多氟多	95,416.54	1.6736	7.2591	000338	潍柴动力	673.25	3.7171	18.3103
5	002460	赣锋锂业	83,717.43	1.4684	8.7275	002673	西部证券	652.14	3.6006	21.9109
6	000413	东旭光电	75,100.76	1.3173	10.0448	159919	300ETF	515.04	2.8437	24.7545
7	000002	万科A	69,886.69	1.2258	11.2707	000002	万科A	484.77	2.6765	27.4310
8	300168	万达信息	47,548.32	0.8340	12.1047	000623	吉林敖东	458.84	2.5334	29.9644
9	000728	国元证券	45,945.78	0.8059	12.9106	000001	平安银行	335.34	1.8515	31.8158
10	000009	中国宝安	45,658.19	0.8009	13.7114	002024	苏宁云商	309.41	1.7083	33.5241
11	000725	京东方A	44,853.10	0.7867	14.4981	000858	五粮液	231.17	1.2763	34.8005
12	002500	山西证券	42,994.02	0.7541	15.2523	000768	中航飞机	210.29	1.1611	35.9615
13	000776	广发证券	42,630.73	0.7478	16.0000	000333	美的集团	209.60	1.1572	37.1187
14	002273	水晶光电	40,086.32	0.7031	16.7031	002415	海康威视	200.89	1.1092	38.2279
15	300315	掌趣科技	39,791.31	0.6980	17.4011	000839	中信国安	200.69	1.1080	39.3359
16	002431	棕榈股份	39,454.22	0.6920	18.0931	000725	京东方A	181.64	1.0029	40.3388
17	000988	华工科技	39,098.01	0.6858	18.7789	300059	东方财富	174.84	0.9653	41.3041
18	002024	苏宁云商	38,953.88	0.6833	19.4622	002008	大族激光	165.69	0.9148	42.2189
19	002183	怡亚通	38,426.61	0.6740	20.1362	000413	东旭光电	158.95	0.8776	43.0965
20	300077	国民技术	37,932.84	0.6654	20.8015	300024	机器人	158.68	0.8761	43.9726
21	002292	奥飞娱乐	37,930.96	0.6653	21.4668	000063	中兴通讯	156.74	0.8654	44.8380
22	000762	西藏矿业	37,235.40	0.6531	22.1200	300168	万达信息	148.42	0.8195	45.6575
23	000503	海虹控股	37,023.54	0.6494	22.7694	000895	双汇发展	147.13	0.8123	46.4698
24	300014	亿纬锂能	36,947.59	0.6481	23.4174	000031	中粮地产	140.24	0.7743	47.2441
25	002070	众和股份	36,559.81	0.6413	24.0587	000402	金融街	139.33	0.7693	48.0134
26	000651	格力电器	36,420.31	0.6388	24.6975	000559	万向钱潮	137.28	0.7580	48.7713
27	002176	江特电机	36,157.90	0.6342	25.3317	002230	科大讯飞	133.54	0.7373	49.5086
28	300104	乐视网	35,365.32	0.6203	25.9521	000503	海虹控股	125.37	0.6922	50.2008
29	000686	东北证券	34,411.89	0.6036	26.5556	000917	电广传媒	123.43	0.6815	50.8823
30	000970	中科三环	33,969.71	0.5958	27.1515	300124	汇川技术	118.57	0.6547	51.5369
31	000917	电广传媒	33,175.97	0.5819	27.7334	002007	华兰生物	117.97	0.6513	52.1883
32	002456	欧菲光	31,580.15	0.5539	28.2873	002500	山西证券	117.82	0.6505	52.8388
33	300024	机器人	31,289.01	0.5488	28.8361	002424	贵州百灵	116.77	0.6447	53.4835
34	002450	康得新	30,762.19	0.5396	29.3757	000738	中航动控	113.94	0.6291	54.1125
35	000750	国海证券	30,658.30	0.5378	29.9135	000651	格力电器	113.72	0.6279	54.7404
36	300072	三聚环保	30,449.17	0.5341	30.4475	000009	中国宝安	112.91	0.6234	55.3638
37	002108	沧州明珠	30,321.97	0.5319	30.9794	000930	中粮生化	109.50	0.6046	55.9684
38	000960	锡业股份	30,041.35	0.5269	31.5063	002292	奥飞娱乐	106.69	0.5891	56.5574
39	300088	长信科技	29,877.94	0.5241	32.0304	000060	中金岭南	106.42	0.5875	57.1450
40	000060	中金岭南	29,116.76	0.5107	32.5411	000977	浪潮信息	105.11	0.5803	57.7253
41	300134	大富科技	28,930.59	0.5075	33.0486	000625	长安汽车	99.31	0.5483	58.2736
42	300017	网宿科技	28,639.98	0.5024	33.5509	000069	华侨城A	97.96	0.5409	58.8144
43	000623	吉林敖东	28,605.85	0.5018	34.0527	002407	多氟多	93.87	0.5183	59.3327
44	002416	爱施德	28,329.90	0.4969	34.5496	000961	中南建设	86.88	0.4797	59.8124
45	300020	银江股份	28,281.70	0.4961	35.0456	000425	徐工机械	85.16	0.4702	60.2826

## 1. 标的证券融资买入、融券卖出金额及占市场比例(二〇一六年)(续)

## STOCK MARGIN TRADING VALUE &amp; MARKET SHARE, 2016 (Continued)

百万, Mil.

名次 Rank	代码 Code	证券简称 Stock	融资买入 Purchase	占市场 % of Total	累计 %	代码 Code	证券简称 Stock	融券卖出 Sale	占市场 % of Total	累计 %
46	002405	四维图新	27,738.29	0.4865	35.5322	000568	泸州老窖	84.89	0.4687	60.7513
47	300027	华谊兄弟	27,169.32	0.4766	36.0087	002474	榕基软件	84.44	0.4662	61.2175
48	000858	五粮液	26,960.43	0.4729	36.4816	300355	蒙草生态	83.28	0.4598	61.6773
49	002340	格林美	26,590.27	0.4664	36.9480	002490	山东墨龙	82.95	0.4580	62.1353
50	000977	浪潮信息	26,508.01	0.4650	37.4130	002460	赣锋锂业	82.06	0.4531	62.5883
51	000768	中航飞机	25,986.32	0.4558	37.8688	000709	河钢股份	81.22	0.4484	63.0367
52	002230	科大讯飞	25,772.85	0.4521	38.3209	300251	光线传媒	79.51	0.4390	63.4757
53	000783	长江证券	25,346.05	0.4446	38.7654	300253	卫宁健康	79.46	0.4387	63.9144
54	000793	华闻传媒	25,116.17	0.4405	39.2060	000800	一汽轿车	79.37	0.4382	64.3527
55	000851	高鸿股份	25,069.74	0.4397	39.6457	159901	深100ETF	79.24	0.4375	64.7902
56	002281	光迅科技	24,818.98	0.4353	40.0810	002450	康得新	78.01	0.4307	65.2209
57	000712	锦龙股份	24,639.36	0.4322	40.5132	002310	东方园林	77.03	0.4253	65.6462
58	000758	中色股份	24,451.96	0.4289	40.9421	300072	三聚环保	76.98	0.4250	66.0712
59	000878	云南铜业	24,429.37	0.4285	41.3706	000100	TCL集团	75.73	0.4181	66.4894
60	000050	深天马A	23,843.22	0.4182	41.7888	000776	广发证券	74.76	0.4128	66.9021
61	000983	西山煤电	23,599.43	0.4139	42.2027	002444	巨星科技	73.41	0.4053	67.3074
62	002276	万马股份	23,495.07	0.4121	42.6149	000006	深振业A	73.02	0.4032	67.7106
63	002474	榕基软件	22,054.04	0.3868	43.0017	300070	碧水源	72.53	0.4005	68.1111
64	000738	中航动控	21,902.86	0.3842	43.3859	002429	兆驰股份	71.27	0.3935	68.5046
65	000063	中兴通讯	21,796.09	0.3823	43.7682	002273	水晶光电	71.22	0.3932	68.8978
66	000001	平安银行	21,795.25	0.3823	44.1505	002241	歌尔股份	70.79	0.3908	69.2887
67	002237	恒邦股份	21,766.46	0.3818	44.5323	300104	乐视网	69.59	0.3842	69.6729
68	000930	中粮生化	21,504.39	0.3772	44.9094	000686	东北证券	69.39	0.3831	70.0560
69	000559	万向钱潮	21,501.33	0.3771	45.2866	002456	欧菲光	69.26	0.3824	70.4385
70	002030	达安基因	21,258.04	0.3729	45.6595	000400	许继电气	67.18	0.3709	70.8094
71	002092	中泰化学	21,175.39	0.3714	46.0309	300027	华谊兄弟	66.04	0.3646	71.1740
72	300079	数码视讯	21,010.31	0.3685	46.3994	000039	中集集团	64.32	0.3551	71.5292
73	002001	新和成	20,760.86	0.3642	46.7636	000423	东阿阿胶	63.90	0.3528	71.8820
74	300253	卫宁健康	20,740.10	0.3638	47.1273	000777	中核科技	63.88	0.3527	72.2347
75	300170	汉得信息	20,665.22	0.3625	47.4898	300017	网宿科技	63.54	0.3508	72.5855
76	000996	中国中期	20,375.73	0.3574	47.8472	002202	金风科技	62.82	0.3469	72.9324
77	300355	蒙草生态	20,175.16	0.3539	48.2011	002594	比亚迪	62.48	0.3450	73.2773
78	000333	美的集团	19,715.10	0.3458	48.5469	002439	启明星辰	62.24	0.3437	73.6210
79	000012	南玻A	19,079.41	0.3347	48.8816	000598	兴蓉环境	61.84	0.3414	73.9624
80	002091	江苏国泰	18,969.95	0.3327	49.2143	000762	西藏矿业	60.86	0.3360	74.2985
81	002202	金风科技	18,961.01	0.3326	49.5469	002252	上海莱士	60.24	0.3326	74.6311
82	300228	富瑞特装	18,937.42	0.3322	49.8790	002223	鱼跃医疗	59.79	0.3301	74.9612
83	000402	金融街	18,884.09	0.3312	50.2103	000157	中联重科	59.57	0.3289	75.2901
84	000792	盐湖股份	18,861.44	0.3308	50.5411	300014	亿纬锂能	59.16	0.3266	75.6167
85	002312	三泰控股	18,783.14	0.3295	50.8706	000061	农产品	59.00	0.3257	75.9424
86	000423	东阿阿胶	18,253.78	0.3202	51.1907	000937	冀中能源	58.30	0.3219	76.2643
87	002104	恒宝股份	18,146.43	0.3183	51.5090	002276	万马股份	58.22	0.3215	76.5858
88	002428	云南锗业	18,138.45	0.3182	51.8272	000826	启迪桑德	57.60	0.3180	76.9038
89	002594	比亚迪	17,948.07	0.3148	52.1420	000793	华闻传媒	56.96	0.3145	77.2183
90	002055	得润电子	17,895.85	0.3139	52.4559	000970	中科三环	53.74	0.2967	77.5150
91	000625	长安汽车	17,882.71	0.3137	52.7696	300315	掌趣科技	51.19	0.2826	77.7976
92	000709	河钢股份	17,801.57	0.3122	53.0818	000581	威孚高科	51.16	0.2825	78.0801
93	002229	鸿博股份	17,606.86	0.3088	53.3906	002142	宁波银行	51.00	0.2816	78.3616



## 1. 标的证券融资买入、融券卖出金额及占市场比例(二〇一六年)(续)

## STOCK MARGIN TRADING VALUE &amp; MARKET SHARE, 2016 (Continued)

百万, Mil.

名次 Rank	代码 Code	证券简称 Stock	融资买入 Purchase	占市场 % of Total	累计 %	代码 Code	证券简称 Stock	融券卖出 Sale	占市场 % of Total	累计 %
94	000410	沈阳机床	17,381.96	0.3049	53.6955	002236	大华股份	49.47	0.2732	78.6348
95	002049	紫光国芯	17,269.29	0.3029	53.9984	300134	大富科技	49.43	0.2729	78.9077
96	000973	佛塑科技	17,164.33	0.3011	54.2995	000731	四川美丰	49.17	0.2715	79.1792
97	300053	欧比特	17,064.70	0.2993	54.5988	002179	中航光电	49.00	0.2705	79.4497
98	000006	深振业A	16,989.44	0.2980	54.8968	000680	山推股份	48.75	0.2692	79.7189
99	002408	齐翔腾达	16,941.78	0.2972	55.1940	002030	达安基因	48.52	0.2679	79.9868
100	002444	巨星科技	16,716.63	0.2932	55.4872	000778	新兴铸管	48.12	0.2657	80.2524
101	002577	雷柏科技	16,672.59	0.2924	55.7796	300191	潜能恒信	46.95	0.2592	80.5116
102	300128	锦富新材	16,560.40	0.2905	56.0701	300003	乐普医疗	46.35	0.2559	80.7675
103	300191	潜能恒信	16,560.10	0.2905	56.3606	000811	烟台冰轮	45.86	0.2532	81.0207
104	002642	荣之联	16,545.42	0.2902	56.6508	002467	二六三	45.67	0.2522	81.2729
105	002106	莱宝高科	16,488.49	0.2892	56.9400	000592	平潭发展	45.29	0.2500	81.5229
106	000938	紫光股份	16,423.59	0.2881	57.2281	000988	华工科技	44.97	0.2483	81.7712
107	002268	卫士通	16,277.74	0.2855	57.5136	002396	星网锐捷	44.68	0.2467	82.0178
108	002310	东方园林	16,277.03	0.2855	57.7991	300133	华策影视	44.10	0.2435	82.2613
109	300251	光线传媒	16,209.03	0.2843	58.0834	000983	西山煤电	43.83	0.2420	82.5033
110	002056	横店东磁	16,188.74	0.2840	58.3673	000049	德赛电池	43.81	0.2419	82.7452
111	000887	中鼎股份	16,004.31	0.2807	58.6480	002304	洋河股份	41.40	0.2286	82.9737
112	002095	生意宝	15,894.06	0.2788	58.9268	002081	金螳螂	40.63	0.2243	83.1980
113	002067	景兴纸业	15,837.31	0.2778	59.2046	000426	兴业矿业	40.46	0.2234	83.4214
114	002241	歌尔股份	15,821.34	0.2775	59.4821	300002	神州泰岳	40.33	0.2227	83.6441
115	000630	铜陵有色	15,790.54	0.2770	59.7591	000046	泛海控股	40.19	0.2219	83.8660
116	300216	千山药机	15,736.99	0.2760	60.0351	300273	和佳股份	40.06	0.2212	84.0871
117	000778	新兴铸管	15,521.91	0.2723	60.3074	002237	恒邦股份	39.82	0.2198	84.3070
118	002007	华兰生物	15,346.07	0.2692	60.5766	002385	大北农	38.94	0.2150	84.5220
119	002008	大族激光	15,224.57	0.2670	60.8436	002130	沃尔核材	38.35	0.2118	84.7337
120	002313	日海通讯	15,175.18	0.2662	61.1098	002465	海格通信	38.02	0.2099	84.9437
121	300212	易华录	15,042.73	0.2639	61.3736	000998	隆平高科	37.59	0.2076	85.1512
122	300093	金刚玻璃	14,997.01	0.2631	61.6367	002108	沧州明珠	37.13	0.2050	85.3562
123	000049	德赛电池	14,993.80	0.2630	61.8997	002405	四维图新	36.43	0.2011	85.5574
124	002148	北纬通信	14,917.50	0.2617	62.1613	002308	威创股份	36.41	0.2010	85.7584
125	300274	阳光电源	14,831.64	0.2602	62.4215	300001	特锐德	35.52	0.1961	85.9545
126	000592	平潭发展	14,825.28	0.2600	62.6815	002285	世联行	34.52	0.1906	86.1451
127	300010	立思辰	14,800.72	0.2596	62.9411	000758	中色股份	33.54	0.1852	86.3303
128	000566	海南海药	14,790.18	0.2594	63.2006	002475	立讯精密	33.53	0.1851	86.5154
129	000748	长城信息	14,774.10	0.2591	63.4597	002146	荣盛发展	33.34	0.1841	86.6995
130	000078	海王生物	14,531.49	0.2549	63.7146	002056	横店东磁	33.21	0.1834	86.8829
131	300052	中青宝	14,498.01	0.2543	63.9689	002153	石基信息	32.65	0.1803	87.0631
132	300205	天喻信息	14,461.69	0.2537	64.2225	300212	易华录	32.47	0.1793	87.2424
133	002371	七星电子	14,444.03	0.2534	64.4759	000750	国海证券	31.10	0.1717	87.4141
134	000901	航天科技	14,264.01	0.2502	64.7261	000792	盐湖股份	31.07	0.1716	87.5857
135	002467	二六三	14,112.83	0.2475	64.9736	002092	中泰化学	30.31	0.1673	87.7530
136	002161	远望谷	14,098.90	0.2473	65.2209	002025	航天电器	30.27	0.1672	87.9201
137	000661	长春高新	13,874.42	0.2434	65.4643	000876	新希望	30.17	0.1666	88.0867
138	002353	杰瑞股份	13,786.94	0.2418	65.7061	300005	探路者	29.92	0.1652	88.2519
139	000426	兴业矿业	13,519.28	0.2371	65.9432	300146	汤臣倍健	29.79	0.1645	88.4164
140	000823	超声电子	13,366.08	0.2344	66.1777	002049	紫光国芯	29.35	0.1620	88.5785
141	000697	炼石有色	13,365.32	0.2344	66.4121	002065	东华软件	29.09	0.1606	88.7391

## 1. 标的证券融资买入、融券卖出金额及占市场比例(二〇一六年)(续)

## STOCK MARGIN TRADING VALUE &amp; MARKET SHARE, 2016 (Continued)

百万, Mil.

名次 Rank	代码 Code	证券简称 Stock	融资买入 Purchase	占市场 % of Total	累计 %	代码 Code	证券简称 Stock	融券卖出 Sale	占市场 % of Total	累计 %
142	002556	辉隆股份	13,333.83	0.2339	66.6460	000538	云南白药	29.08	0.1605	88.8996
143	002079	苏州固锴	13,310.30	0.2335	66.8795	002148	北纬通信	28.42	0.1569	89.0565
144	002063	远光软件	13,291.06	0.2331	67.1126	000887	中鼎股份	27.63	0.1525	89.2091
145	002476	宝莫股份	13,258.51	0.2326	67.3452	000630	铜陵有色	27.49	0.1518	89.3608
146	000563	陕国投A	13,237.95	0.2322	67.5774	000078	海王生物	27.37	0.1511	89.5120
147	000979	中弘股份	13,230.82	0.2321	67.8094	002428	云南锗业	27.23	0.1504	89.6623
148	000777	中核科技	13,199.77	0.2315	68.0410	300010	立思辰	26.89	0.1485	89.8108
149	300090	盛运环保	13,053.65	0.2290	68.2699	300015	爱尔眼科	26.61	0.1469	89.9577
150	000516	国际医学	12,899.99	0.2263	68.4962	000878	云南铜业	26.49	0.1463	90.1040
151	300074	华平股份	12,747.37	0.2236	68.7198	000996	中国中期	26.24	0.1449	90.2488
152	002236	大华股份	12,706.27	0.2229	68.9426	002023	海特高新	26.04	0.1438	90.3926
153	300070	碧水源	12,704.30	0.2228	69.1655	000825	太钢不锈	26.03	0.1437	90.5363
154	300157	恒泰艾普	12,694.42	0.2227	69.3881	002416	爱施德	26.00	0.1436	90.6799
155	002153	石基信息	12,649.59	0.2219	69.6100	002154	报喜鸟	25.47	0.1406	90.8205
156	002048	宁波华翔	12,474.81	0.2188	69.8288	002050	三花智控	25.28	0.1396	90.9600
157	002378	章源钨业	12,405.10	0.2176	70.0464	002476	宝莫股份	25.11	0.1387	91.0987
158	300026	红日药业	12,405.06	0.2176	70.2640	002573	清新环境	24.65	0.1361	91.2348
159	002396	星网锐捷	12,348.73	0.2166	70.4806	002294	信立泰	23.73	0.1310	91.3658
160	000731	四川美丰	12,293.30	0.2156	70.6962	300152	科融环境	23.11	0.1276	91.4935
161	002130	沃尔核材	12,282.61	0.2154	70.9117	002508	老板电器	22.89	0.1264	91.6199
162	002501	利源精制	12,174.08	0.2135	71.1252	002318	久立特材	22.68	0.1253	91.7451
163	002081	金螳螂	12,106.02	0.2123	71.3376	000963	华东医药	21.63	0.1194	91.8645
164	002138	顺络电子	11,882.86	0.2084	71.5460	000997	新大陆	21.55	0.1190	91.9835
165	300002	神州泰岳	11,852.07	0.2079	71.7539	000685	中山公用	21.51	0.1188	92.1022
166	002185	华天科技	11,849.82	0.2079	71.9617	000012	南玻A	20.90	0.1154	92.2176
167	002179	中航光电	11,730.16	0.2058	72.1675	300077	国民技术	20.88	0.1153	92.3329
168	300001	特锐德	11,723.80	0.2056	72.3731	000027	深圳能源	20.81	0.1149	92.4478
169	300124	汇川技术	11,706.62	0.2053	72.5785	002642	荣之联	20.77	0.1147	92.5625
170	300152	科融环境	11,627.45	0.2040	72.7824	000939	凯迪生态	20.73	0.1145	92.6769
171	002261	拓维信息	11,602.38	0.2035	72.9859	300226	上海钢联	20.63	0.1139	92.7908
172	000031	中粮地产	11,594.92	0.2034	73.1893	000596	古井贡酒	20.59	0.1137	92.9045
173	300055	万邦达	11,589.66	0.2033	73.3926	002261	拓维信息	20.51	0.1132	93.0177
174	002191	劲嘉股份	11,496.21	0.2017	73.5942	000712	锦龙股份	20.07	0.1108	93.1285
175	000800	一汽轿车	11,473.45	0.2013	73.7955	002353	杰瑞股份	19.41	0.1072	93.2357
176	000997	新大陆	11,384.22	0.1997	73.9952	002151	北斗星通	19.14	0.1057	93.3414
177	002393	力生制药	11,190.24	0.1963	74.1915	000401	冀东水泥	19.10	0.1055	93.4468
178	000062	深圳华强	11,076.86	0.1943	74.3857	002095	生意宝	19.07	0.1053	93.5521
179	000543	皖能电力	11,022.75	0.1933	74.5791	002048	宁波华翔	19.05	0.1052	93.6573
180	000969	安泰科技	11,006.12	0.1931	74.7721	002051	中工国际	19.00	0.1049	93.7622
181	002285	世联行	10,937.00	0.1918	74.9640	000960	锡业股份	18.95	0.1046	93.8668
182	002022	科华生物	10,914.15	0.1914	75.1554	300090	盛运环保	18.27	0.1009	93.9677
183	002223	鱼跃医疗	10,874.03	0.1907	75.3461	002313	日海通讯	17.56	0.0969	94.0647
184	002369	卓翼科技	10,864.61	0.1906	75.5367	002073	软控股份	17.45	0.0964	94.1610
185	000876	新希望	10,798.26	0.1894	75.7261	002229	鸿博股份	17.38	0.0960	94.2570
186	002038	双鹭药业	10,759.19	0.1887	75.9148	300274	阳光电源	17.29	0.0955	94.3525
187	300065	海兰信	10,727.77	0.1882	76.1030	300055	万邦达	17.19	0.0949	94.4474
188	002142	宁波银行	10,698.76	0.1877	76.2907	000921	海信科龙	16.83	0.0929	94.5403
189	000151	中成股份	10,689.56	0.1875	76.4782	002106	莱宝高科	16.51	0.0911	94.6315

## 1. 标的证券融资买入、融券卖出金额及占市场比例(二〇一六年)(续)

## STOCK MARGIN TRADING VALUE &amp; MARKET SHARE, 2016 (Continued)

百万, Mil.

名次 Rank	代码 Code	证券简称 Stock	融资买入 Purchase	占市场 % of Total	累计 %	代码 Code	证券简称 Stock	融券卖出 Sale	占市场 % of Total	累计 %
190	300058	蓝色光标	10,598.53	0.1859	76.6641	002190	成飞集成	15.49	0.0855	94.7170
191	002128	露天煤业	10,566.46	0.1853	76.8494	002431	棕榈股份	15.20	0.0839	94.8009
192	000554	泰山石油	10,539.14	0.1849	77.0343	300203	聚光科技	15.04	0.0831	94.8840
193	002065	东华软件	10,505.82	0.1843	77.2185	000823	超声电子	14.61	0.0806	94.9646
194	002318	久立特材	10,473.16	0.1837	77.4022	000999	华润三九	14.31	0.0790	95.0436
195	002415	海康威视	10,407.96	0.1826	77.5848	002293	罗莱生活	14.13	0.0780	95.1216
196	002681	奋达科技	10,353.05	0.1816	77.7664	300088	长信科技	13.97	0.0771	95.1988
197	000829	天音控股	10,278.72	0.1803	77.9467	002185	华天科技	13.62	0.0752	95.2739
198	000598	兴蓉环境	10,268.87	0.1801	78.1268	002022	科华生物	13.61	0.0752	95.3491
199	000568	泸州老窖	10,215.92	0.1792	78.3060	002340	格林美	13.39	0.0739	95.4230
200	000156	华数传媒	10,160.32	0.1782	78.4842	002371	七星电子	13.34	0.0737	95.4967
201	000807	云铝股份	10,047.69	0.1762	78.6604	000050	深天马A	13.32	0.0736	95.5703
202	000926	福星股份	9,991.52	0.1753	78.8357	000801	四川九洲	13.12	0.0724	95.6427
203	000540	中天城投	9,939.45	0.1743	79.0100	000410	沈阳机床	12.90	0.0712	95.7139
204	000939	凯迪生态	9,866.41	0.1731	79.1831	002378	章源钨业	12.78	0.0705	95.7845
205	000937	冀中能源	9,858.42	0.1729	79.3560	000718	苏宁环球	12.73	0.0703	95.8547
206	300133	华策影视	9,747.80	0.1710	79.5270	000938	紫光股份	12.53	0.0692	95.9239
207	002490	山东墨龙	9,728.67	0.1706	79.6976	000848	承德露露	12.48	0.0689	95.9928
208	002325	洪涛股份	9,727.49	0.1706	79.8682	000554	泰山石油	12.45	0.0688	96.0616
209	000860	顺鑫农业	9,725.46	0.1706	80.0388	000851	高鸿股份	12.42	0.0686	96.1302
210	002401	中海科技	9,725.24	0.1706	80.2094	002375	亚厦股份	12.32	0.0680	96.1982
211	000061	农产品	9,684.72	0.1699	80.3793	000883	湖北能源	12.21	0.0674	96.2656
212	002190	成飞集成	9,641.07	0.1691	80.5484	002299	圣农发展	12.13	0.0670	96.3326
213	000961	中南建设	9,518.42	0.1670	80.7154	002681	奋达科技	11.84	0.0654	96.3980
214	000039	中集集团	9,435.02	0.1655	80.8808	002325	洪涛股份	11.54	0.0637	96.4617
215	002375	亚厦股份	9,414.61	0.1651	81.0460	002400	省广股份	11.52	0.0636	96.5253
216	300005	探路者	9,305.36	0.1632	81.2092	000729	燕京啤酒	11.50	0.0635	96.5888
217	300226	上海钢联	9,277.66	0.1627	81.3719	000088	盐田港	11.13	0.0614	96.6502
218	300273	和佳股份	9,246.62	0.1622	81.5341	002268	卫士通	10.91	0.0602	96.7104
219	000099	中信海直	9,229.30	0.1619	81.6960	300020	银江股份	10.62	0.0587	96.7691
220	000667	美好置业	9,154.82	0.1606	81.8566	002570	贝因美	10.16	0.0561	96.8252
221	002221	东华能源	9,126.46	0.1601	82.0167	002410	广联达	9.90	0.0547	96.8798
222	002429	兆驰股份	9,115.35	0.1599	82.1765	000898	鞍钢股份	9.83	0.0543	96.9341
223	300203	聚光科技	9,044.16	0.1586	82.3352	002028	思源电气	9.72	0.0537	96.9878
224	002251	步步高	9,026.78	0.1583	82.4935	002470	金正大	9.68	0.0535	97.0413
225	000826	启迪桑德	9,009.64	0.1580	82.6515	000969	安泰科技	9.49	0.0524	97.0936
226	300146	汤臣倍健	8,973.66	0.1574	82.8089	002041	登海种业	9.34	0.0515	97.1452
227	000069	华侨城A	8,963.02	0.1572	82.9662	000563	陕国投A	9.27	0.0512	97.1963
228	002368	太极股份	8,943.66	0.1569	83.1230	300074	华平股份	9.10	0.0502	97.2466
229	300034	钢研高纳	8,940.70	0.1568	83.2798	000043	中航地产	9.07	0.0501	97.2966
230	000655	金岭矿业	8,902.73	0.1562	83.4360	002312	三泰控股	9.07	0.0501	97.3467
231	002151	北斗星通	8,869.20	0.1556	83.5916	000566	海南海药	9.06	0.0501	97.3968
232	002579	中京电子	8,850.43	0.1552	83.7468	002161	远望谷	8.84	0.0488	97.4455
233	000680	山推股份	8,718.44	0.1529	83.8997	002176	江特电机	8.17	0.0451	97.4907
234	300199	翰宇药业	8,699.83	0.1526	84.0523	000690	宝新能源	7.69	0.0425	97.5331
235	002570	贝因美	8,647.11	0.1517	84.2040	000869	张裕A	7.67	0.0424	97.5755
236	002518	科士达	8,644.26	0.1516	84.3556	000732	泰禾集团	7.66	0.0423	97.6178
237	002424	贵州百灵	8,631.06	0.1514	84.5070	002287	奇正藏药	7.52	0.0415	97.6593

## 1. 标的证券融资买入、融券卖出金额及占市场比例(二〇一六年)(续)

## STOCK MARGIN TRADING VALUE &amp; MARKET SHARE, 2016 (Continued)

百万, Mil.

名次 Rank	代码 Code	证券简称 Stock	融资买入 Purchase	占市场 % of Total	累计 %	代码 Code	证券简称 Stock	融券卖出 Sale	占市场 % of Total	累计 %
238	000786	北新建材	8,614.82	0.1511	84.6581	002242	九阳股份	7.43	0.0410	97.7003
239	002117	东港股份	8,423.20	0.1477	84.8059	000786	北新建材	7.42	0.0410	97.7413
240	002439	启明星辰	8,367.66	0.1468	84.9526	000415	渤海金控	7.33	0.0405	97.7818
241	000552	靖远煤电	8,340.27	0.1463	85.0989	002344	海宁皮城	7.22	0.0399	97.8216
242	000536	华映科技	8,230.98	0.1444	85.2433	300058	蓝色光标	7.11	0.0392	97.8608
243	300147	香雪制药	8,224.48	0.1443	85.3876	002001	新和成	7.07	0.0391	97.8999
244	002005	德豪润达	8,214.61	0.1441	85.5316	002079	苏州固锝	7.06	0.0390	97.9389
245	000998	隆平高科	8,166.17	0.1432	85.6749	002408	齐翔腾达	6.93	0.0383	97.9772
246	002308	威创股份	8,139.80	0.1428	85.8177	000790	泰合健康	6.90	0.0381	98.0152
247	300202	聚龙股份	8,061.48	0.1414	85.9591	300052	中青宝	6.75	0.0373	98.0525
248	000100	TCL集团	8,011.19	0.1405	86.0996	002138	顺络电子	6.66	0.0368	98.0893
249	000616	海航投资	7,968.32	0.1398	86.2393	000151	中成股份	6.60	0.0364	98.1257
250	002051	中工国际	7,966.66	0.1397	86.3791	002183	怡亚通	6.58	0.0363	98.1620
251	002410	广联达	7,965.98	0.1397	86.5188	002518	科士达	6.55	0.0362	98.1982
252	002244	滨江集团	7,939.35	0.1393	86.6581	000812	陕西金叶	6.55	0.0361	98.2344
253	000400	许继电气	7,871.89	0.1381	86.7961	300205	天喻信息	6.39	0.0353	98.2697
254	000790	泰合健康	7,848.06	0.1377	86.9338	000667	美好置业	6.38	0.0352	98.3049
255	002093	国脉科技	7,840.98	0.1375	87.0713	000780	平庄能源	6.23	0.0344	98.3393
256	000338	潍柴动力	7,799.48	0.1368	87.2081	000860	顺鑫农业	6.19	0.0342	98.3734
257	002004	华邦健康	7,784.46	0.1365	87.3447	000528	柳工	6.18	0.0341	98.4075
258	000915	山大华特	7,783.77	0.1365	87.4812	002653	海思科	6.16	0.0340	98.4415
259	000157	中联重科	7,778.84	0.1364	87.6176	002152	广电运通	6.15	0.0340	98.4755
260	002437	誉衡药业	7,761.21	0.1361	87.7538	002093	国脉科技	6.10	0.0337	98.5092
261	000780	平庄能源	7,732.98	0.1356	87.8894	002251	步步高	6.06	0.0334	98.5426
262	000581	威孚高科	7,716.50	0.1354	88.0248	000422	湖北宜化	6.05	0.0334	98.5760
263	002025	航天电器	7,711.23	0.1353	88.1600	000697	炼石有色	6.02	0.0332	98.6092
264	000816	智慧农业	7,693.91	0.1350	88.2950	002524	光正集团	5.71	0.0315	98.6408
265	002355	兴民智通	7,685.73	0.1348	88.4298	002011	盾安环境	5.55	0.0307	98.6714
266	002344	海宁皮城	7,644.02	0.1341	88.5639	002118	紫鑫药业	5.54	0.0306	98.7020
267	000425	徐工机械	7,621.38	0.1337	88.6975	002577	雷柏科技	5.52	0.0305	98.7325
268	002701	奥瑞金	7,596.15	0.1332	88.8308	002393	力生制药	5.41	0.0299	98.7624
269	002023	海特高新	7,595.38	0.1332	88.9640	000540	中天城投	5.40	0.0298	98.7922
270	000506	中润资源	7,521.70	0.1319	89.0959	300128	锦富新材	5.32	0.0294	98.8215
271	000541	佛山照明	7,460.25	0.1309	89.2268	002091	江苏国泰	5.26	0.0291	98.8506
272	300039	上海凯宝	7,440.46	0.1305	89.3573	002055	得润电子	5.21	0.0288	98.8794
273	000812	陕西金叶	7,312.47	0.1283	89.4855	000829	天音控股	5.18	0.0286	98.9080
274	002524	光正集团	7,308.47	0.1282	89.6137	300228	富瑞特装	5.17	0.0286	98.9365
275	002154	报喜鸟	7,216.16	0.1266	89.7403	002063	远光软件	5.14	0.0284	98.9649
276	002465	海格通信	7,137.90	0.1252	89.8655	300147	香雪制药	4.99	0.0275	98.9924
277	000629	*ST钒钛	7,125.93	0.1250	89.9905	002414	高德红外	4.99	0.0275	99.0199
278	002073	软控股份	7,096.48	0.1245	90.1150	300170	汉得信息	4.90	0.0271	99.0470
279	000572	海马汽车	7,083.74	0.1243	90.2392	002419	天虹商场	4.85	0.0268	99.0738
280	002028	思源电气	7,079.63	0.1242	90.3634	000661	长春高新	4.59	0.0254	99.0991
281	002146	荣盛发展	6,958.52	0.1221	90.4854	000022	深赤湾A	4.45	0.0246	99.1237
282	000043	中航地产	6,896.90	0.1210	90.6064	000488	晨鸣纸业	4.38	0.0242	99.1479
283	002287	奇正藏药	6,791.88	0.1191	90.7255	002038	双鹭药业	4.35	0.0240	99.1720
284	300115	长盈精密	6,712.57	0.1177	90.8433	002070	众和股份	4.35	0.0240	99.1960
285	002440	闰土股份	6,683.49	0.1172	90.9605	002129	中环股份	4.34	0.0240	99.2200

## 1. 标的证券融资买入、融券卖出金额及占市场比例(二〇一六年)(续)

## STOCK MARGIN TRADING VALUE &amp; MARKET SHARE, 2016 (Continued)

百万, Mil.

名次 Rank	代码 Code	证券简称 Stock	融资买入 Purchase	占市场 % of Total	累计 %	代码 Code	证券简称 Stock	融券卖出 Sale	占市场 % of Total	累计 %
286	002029	七匹狼	6,663.74	0.1169	91.0774	002281	光迅科技	4.26	0.0235	99.2435
287	002277	友阿股份	6,552.78	0.1149	91.1923	002104	恒宝股份	4.25	0.0235	99.2670
288	000551	创元科技	6,550.47	0.1149	91.3072	002368	太极股份	4.14	0.0228	99.2898
289	300257	开山股份	6,446.63	0.1131	91.4203	000915	山大华特	3.99	0.0220	99.3119
290	000511	*ST烯碳	6,381.60	0.1119	91.5322	000830	鲁西化工	3.87	0.0214	99.3332
291	002603	以岭药业	6,377.38	0.1119	91.6441	000089	深圳机场	3.78	0.0209	99.3541
292	002414	高德红外	6,274.37	0.1101	91.7542	300034	钢研高纳	3.76	0.0208	99.3748
293	000811	烟台冰轮	6,274.32	0.1101	91.8642	000156	华数传媒	3.64	0.0201	99.3949
294	000650	仁和药业	6,195.20	0.1087	91.9729	000541	佛山照明	3.49	0.0193	99.4142
295	002129	中环股份	6,177.86	0.1084	92.0812	002277	友阿股份	3.48	0.0192	99.4334
296	000831	*ST五稀	6,111.31	0.1072	92.1884	300202	聚龙股份	3.48	0.0192	99.4526
297	000895	双汇发展	6,074.73	0.1066	92.2950	002399	海普瑞	3.47	0.0191	99.4717
298	000690	宝新能源	6,070.29	0.1065	92.4014	000062	深圳华强	3.31	0.0183	99.4900
299	002250	联化科技	6,066.53	0.1064	92.5079	000629	*ST钒钛	3.25	0.0179	99.5079
300	002299	圣农发展	6,042.03	0.1060	92.6138	159903	深成ETF	3.25	0.0179	99.5258
301	000825	太钢不锈	6,002.03	0.1053	92.7191	002250	联化科技	3.18	0.0176	99.5434
302	000830	鲁西化工	5,998.02	0.1052	92.8243	000513	丽珠集团	3.18	0.0176	99.5610
303	000933	*ST神火	5,993.04	0.1051	92.9294	000979	中弘股份	3.15	0.0174	99.5784
304	002118	紫鑫药业	5,987.47	0.1050	93.0345	000897	津滨发展	3.05	0.0168	99.5952
305	002050	三花智控	5,974.56	0.1048	93.1393	000650	仁和药业	2.83	0.0156	99.6108
306	002574	明牌珠宝	5,898.27	0.1035	93.2427	000975	银泰资源	2.77	0.0153	99.6261
307	002385	大北农	5,869.67	0.1030	93.3457	002269	美邦服饰	2.69	0.0148	99.6409
308	002181	粤传媒	5,848.48	0.1026	93.4483	002556	辉隆股份	2.67	0.0147	99.6556
309	000685	中山公用	5,830.24	0.1023	93.5505	000543	皖能电力	2.63	0.0145	99.6702
310	000607	华媒控股	5,781.97	0.1014	93.6519	300216	千山药机	2.60	0.0143	99.6845
311	002646	青青稞酒	5,760.21	0.1010	93.7530	000973	佛塑科技	2.44	0.0135	99.6980
312	000848	承德露露	5,672.93	0.0995	93.8525	000807	云铝股份	2.33	0.0129	99.7108
313	000671	阳光城	5,666.06	0.0994	93.9519	300122	智飞生物	2.29	0.0127	99.7235
314	000417	合肥百货	5,622.62	0.0986	94.0505	000656	金科股份	2.28	0.0126	99.7361
315	002573	清新环境	5,557.84	0.0975	94.1480	002078	太阳纸业	2.15	0.0119	99.7480
316	002304	洋河股份	5,509.49	0.0966	94.2446	300093	金刚玻璃	2.11	0.0117	99.7596
317	002307	北新路桥	5,478.17	0.0961	94.3407	002233	塔牌集团	2.02	0.0112	99.7708
318	002152	广电运通	5,452.92	0.0957	94.4364	000901	航天科技	1.89	0.0104	99.7812
319	002399	海普瑞	5,443.36	0.0955	94.5318	000028	国药一致	1.86	0.0103	99.7915
320	002242	九阳股份	5,436.11	0.0954	94.6272	002016	世荣兆业	1.86	0.0103	99.8017
321	000537	广宇发展	5,425.11	0.0952	94.7223	002440	闰土股份	1.86	0.0103	99.8120
322	000877	天山股份	5,385.34	0.0945	94.8168	002603	以岭药业	1.83	0.0101	99.8221
323	000596	古井贡酒	5,293.13	0.0928	94.9096	300053	欧比特	1.82	0.0101	99.8321
324	000868	安凯客车	5,253.27	0.0921	95.0018	000831	*ST五稀	1.80	0.0100	99.8421
325	002078	太阳纸业	5,251.17	0.0921	95.0939	002579	中京电子	1.56	0.0086	99.8507
326	000422	湖北宜化	5,157.85	0.0905	95.1844	000905	厦门港务	1.52	0.0084	99.8591
327	002482	广田集团	5,146.62	0.0903	95.2746	002648	卫星石化	1.46	0.0081	99.8671
328	000501	鄂武商A	5,095.69	0.0894	95.3640	000099	中信海直	1.37	0.0076	99.8747
329	002252	上海莱士	5,081.57	0.0891	95.4531	002158	汉钟精机	1.36	0.0075	99.8822
330	002571	德力股份	5,075.05	0.0890	95.5422	002266	浙富控股	1.30	0.0072	99.8894
331	000963	华东医药	5,060.15	0.0888	95.6309	000607	华媒控股	1.23	0.0068	99.8962
332	002419	天虹商场	5,044.92	0.0885	95.7194	300065	海兰信	1.19	0.0066	99.9027
333	002400	省广股份	5,010.05	0.0879	95.8073	002646	青青稞酒	1.14	0.0063	99.9090

## 1. 标的证券融资买入、融券卖出金额及占市场比例(二〇一六年)(续)

## STOCK MARGIN TRADING VALUE &amp; MARKET SHARE, 2016 (Continued)

百万, Mil.

名次 Rank	代码 Code	证券简称 Stock	融资买入 Purchase	占市场 % of Total	累计 %	代码 Code	证券简称 Stock	融券卖出 Sale	占市场 % of Total	累计 %
334	000898	鞍钢股份	4,987.24	0.0875	95.8948	002311	海大集团	1.09	0.0060	99.9151
335	000718	苏宁环球	4,966.93	0.0871	95.9819	000926	福星股份	1.00	0.0055	99.9206
336	000513	丽珠集团	4,899.67	0.0859	96.0678	000719	大地传媒	0.98	0.0054	99.9260
337	002475	立讯精密	4,815.55	0.0845	96.1523	000828	东莞控股	0.95	0.0052	99.9312
338	002011	盾安环境	4,809.03	0.0844	96.2367	002355	兴民智通	0.94	0.0052	99.9364
339	002266	浙富控股	4,794.78	0.0841	96.3208	002369	卓翼科技	0.92	0.0051	99.9415
340	002233	塔牌集团	4,770.86	0.0837	96.4044	000506	中润资源	0.88	0.0049	99.9464
341	002317	众生药业	4,698.31	0.0824	96.4868	000552	靖远煤电	0.86	0.0048	99.9511
342	000905	厦门港务	4,585.94	0.0804	96.5673	000671	阳光城	0.84	0.0047	99.9558
343	300122	智飞生物	4,577.60	0.0803	96.6476	002501	利源精制	0.82	0.0045	99.9603
344	000801	四川九洲	4,554.00	0.0799	96.7275	000501	鄂武商A	0.61	0.0034	99.9636
345	002016	世荣兆业	4,541.84	0.0797	96.8071	002128	露天煤业	0.56	0.0031	99.9667
346	000897	津滨发展	4,465.68	0.0783	96.8854	002181	粤传媒	0.54	0.0030	99.9697
347	002204	大连重工	4,369.02	0.0766	96.9621	002275	桂林三金	0.49	0.0027	99.9724
348	002508	老板电器	4,281.36	0.0751	97.0372	002064	华峰氨纶	0.47	0.0026	99.9751
349	000528	柳工	4,250.85	0.0746	97.1117	000789	万年青	0.46	0.0025	99.9776
350	000631	顺发恒业	4,174.76	0.0732	97.1850	300026	红日药业	0.42	0.0023	99.9799
351	000538	云南白药	4,154.36	0.0729	97.2578	300257	开山股份	0.41	0.0023	99.9822
352	000027	深圳能源	4,131.16	0.0725	97.3303	000877	天山股份	0.38	0.0021	99.9843
353	300015	爱尔眼科	4,128.67	0.0724	97.4027	300115	长盈精密	0.31	0.0017	99.9860
354	002470	金正大	4,115.10	0.0722	97.4749	000616	海航投资	0.28	0.0016	99.9876
355	000789	万年青	4,102.03	0.0720	97.5468	002004	华邦健康	0.23	0.0013	99.9889
356	002203	海亮股份	4,060.12	0.0712	97.6181	002317	众生药业	0.22	0.0012	99.9901
357	300003	乐普医疗	4,026.58	0.0706	97.6887	002117	东港股份	0.19	0.0010	99.9911
358	000761	本钢板材	3,988.14	0.0700	97.7586	000655	金岭矿业	0.18	0.0010	99.9921
359	000525	红太阳	3,869.49	0.0679	97.8265	002271	东方雨虹	0.17	0.0010	99.9931
360	000999	华润三九	3,800.53	0.0667	97.8932	000748	长城信息	0.15	0.0008	99.9939
361	002275	桂林三金	3,778.58	0.0663	97.9595	000166	申万宏源	0.14	0.0008	99.9946
362	002269	美邦服饰	3,769.74	0.0661	98.0256	000417	合肥百货	0.14	0.0008	99.9954
363	002311	海大集团	3,763.59	0.0660	98.0916	002191	劲嘉股份	0.12	0.0007	99.9960
364	002140	东华科技	3,682.11	0.0646	98.1562	001979	招商蛇口	0.11	0.0006	99.9966
365	002158	汉钟精机	3,629.69	0.0637	98.2198	002461	珠江啤酒	0.10	0.0005	99.9972
366	002294	信立泰	3,611.49	0.0634	98.2832	002267	陕天然气	0.08	0.0005	99.9976
367	002423	*ST中特	3,574.23	0.0627	98.3459	002219	恒康医疗	0.08	0.0004	99.9981
368	002493	荣盛石化	3,572.13	0.0627	98.4085	000539	粤电力A	0.06	0.0003	99.9984
369	002064	华峰氨纶	3,561.93	0.0625	98.4710	002067	景兴纸业	0.06	0.0003	99.9987
370	000046	泛海控股	3,544.99	0.0622	98.5332	002203	海亮股份	0.06	0.0003	99.9991
371	002648	卫星石化	3,530.30	0.0619	98.5951	002069	*ST獐岛	0.04	0.0002	99.9993
372	000869	张裕A	3,459.72	0.0607	98.6558	000933	*ST神火	0.04	0.0002	99.9995
373	000732	泰禾集团	3,334.68	0.0585	98.7143	002401	中海科技	0.03	0.0002	99.9997
374	000401	冀东水泥	3,326.75	0.0584	98.7726	000631	顺发恒业	0.02	0.0001	99.9998
375	000921	海信科龙	3,299.25	0.0579	98.8305	000665	湖北广电	0.01	0.0001	99.9999
376	002262	恩华药业	3,222.02	0.0565	98.8870	000816	智慧农业	0.01	0.0001	99.9999
377	000088	盐田港	3,200.97	0.0562	98.9432	000536	华映科技	0.00	0.0000	99.9999
378	000089	深圳机场	3,182.14	0.0558	98.9990	002029	七匹狼	0.00	0.0000	100.0000
379	000975	银泰资源	3,145.44	0.0552	99.0542	000030	富奥股份	0.00	0.0000	100.0000
380	002219	恒康医疗	3,067.25	0.0538	99.1080	000404	华意压缩	0.00	0.0000	100.0000
381	000415	渤海金控	3,047.12	0.0535	99.1614	000418	小天鹅A	0.00	0.0000	100.0000

## 1. 标的证券融资买入、融券卖出金额及占市场比例(二〇一六年)(续)

## STOCK MARGIN TRADING VALUE &amp; MARKET SHARE, 2016 (Continued)

百万, Mil.

名次 Rank	代码 Code	证券简称 Stock	融资买入 Purchase	占市场 % of Total	累计 %	代码 Code	证券简称 Stock	融券卖出 Sale	占市场 % of Total	累计 %
382	000883	湖北能源	3,038.34	0.0533	99.2147	000511	* ST 烯碳	0.00	0.0000	100.0000
383	002461	珠江啤酒	2,987.23	0.0524	99.2671	000516	国际医学	0.00	0.0000	100.0000
384	000729	燕京啤酒	2,982.46	0.0523	99.3194	000525	红太阳	0.00	0.0000	100.0000
385	002041	登海种业	2,796.61	0.0491	99.3685	000537	广宇发展	0.00	0.0000	100.0000
386	000739	普洛药业	2,787.55	0.0489	99.4173	000550	江铃汽车	0.00	0.0000	100.0000
387	000989	九芝堂	2,751.58	0.0483	99.4656	000551	创元科技	0.00	0.0000	100.0000
388	000788	北大医药	2,688.88	0.0472	99.5128	000572	海马汽车	0.00	0.0000	100.0000
389	159902	中小板	2,650.76	0.0465	99.5593	000600	建投能源	0.00	0.0000	100.0000
390	000028	国药一致	2,423.28	0.0425	99.6018	000693	ST 华泽	0.00	0.0000	100.0000
391	002267	陕天然气	2,400.02	0.0421	99.6439	000700	模塑科技	0.00	0.0000	100.0000
392	002653	海思科	2,334.79	0.0410	99.6848	000726	鲁泰 A	0.00	0.0000	100.0000
393	000550	江铃汽车	1,794.80	0.0315	99.7163	000739	普洛药业	0.00	0.0000	100.0000
394	000693	ST 华泽	1,777.78	0.0312	99.7475	000761	本钢板材	0.00	0.0000	100.0000
395	002293	罗莱生活	1,760.29	0.0309	99.7783	000767	漳泽电力	0.00	0.0000	100.0000
396	000539	粤电力 A	1,758.26	0.0308	99.8092	000788	北大医药	0.00	0.0000	100.0000
397	000488	晨鸣纸业	1,257.18	0.0221	99.8312	000868	安凯客车	0.00	0.0000	100.0000
398	001979	招商蛇口	969.20	0.0170	99.8482	000899	赣能股份	0.00	0.0000	100.0000
399	300498	温氏股份	830.92	0.0146	99.8628	000900	现代投资	0.00	0.0000	100.0000
400	000656	金科股份	756.34	0.0133	99.8761	000902	新洋丰	0.00	0.0000	100.0000
401	001896	豫能控股	589.33	0.0103	99.8864	000928	中钢国际	0.00	0.0000	100.0000
402	159919	3 0 0 ETF	565.14	0.0099	99.8963	000957	中通客车	0.00	0.0000	100.0000
403	002069	* ST 獐岛	496.83	0.0087	99.9050	000962	* ST 东钽	0.00	0.0000	100.0000
404	000719	大地传媒	459.72	0.0081	99.9131	000966	长源电力	0.00	0.0000	100.0000
405	000828	东莞控股	449.29	0.0079	99.9210	000989	九芝堂	0.00	0.0000	100.0000
406	000957	中通客车	431.27	0.0076	99.9285	001896	豫能控股	0.00	0.0000	100.0000
407	000726	鲁泰 A	383.52	0.0067	99.9353	002005	德豪润达	0.00	0.0000	100.0000
408	000022	深赤湾 A	281.37	0.0049	99.9402	002032	苏泊尔	0.00	0.0000	100.0000
409	000928	中钢国际	272.47	0.0048	99.9450	002042	华孚色纺	0.00	0.0000	100.0000
410	000166	申万宏源	266.92	0.0047	99.9497	002140	东华科技	0.00	0.0000	100.0000
411	002588	史丹利	259.90	0.0046	99.9542	002204	大连重工	0.00	0.0000	100.0000
412	000962	* ST 东钽	238.26	0.0042	99.9584	002221	东华能源	0.00	0.0000	100.0000
413	000902	新洋丰	231.25	0.0041	99.9625	002244	滨江集团	0.00	0.0000	100.0000
414	159901	深 100 ETF	226.42	0.0040	99.9664	002262	恩华药业	0.00	0.0000	100.0000
415	002521	齐峰新材	204.38	0.0036	99.9700	002302	西部建设	0.00	0.0000	100.0000
416	002736	国信证券	146.47	0.0026	99.9726	002307	北新路桥	0.00	0.0000	100.0000
417	000404	华意压缩	142.16	0.0025	99.9751	002367	康力电梯	0.00	0.0000	100.0000
418	002042	华孚色纺	112.63	0.0020	99.9771	002372	伟星新材	0.00	0.0000	100.0000
419	000900	现代投资	107.93	0.0019	99.9789	002423	* ST 中特	0.00	0.0000	100.0000
420	000600	建投能源	102.77	0.0018	99.9807	002437	誉衡药业	0.00	0.0000	100.0000
421	002367	康力电梯	95.33	0.0017	99.9824	002482	广田集团	0.00	0.0000	100.0000
422	002271	东方雨虹	93.23	0.0016	99.9841	002493	荣盛石化	0.00	0.0000	100.0000
423	002662	京威股份	90.01	0.0016	99.9856	002521	齐峰新材	0.00	0.0000	100.0000
424	000899	赣能股份	86.49	0.0015	99.9872	002557	洽洽食品	0.00	0.0000	100.0000
425	002302	西部建设	86.36	0.0015	99.9887	002563	森马服饰	0.00	0.0000	100.0000
426	000966	长源电力	84.07	0.0015	99.9901	002571	德力股份	0.00	0.0000	100.0000
427	002557	洽洽食品	81.63	0.0014	99.9916	002574	明牌珠宝	0.00	0.0000	100.0000
428	000665	湖北广电	72.81	0.0013	99.9928	002588	史丹利	0.00	0.0000	100.0000
429	000700	模塑科技	68.75	0.0012	99.9941	002595	豪迈科技	0.00	0.0000	100.0000

## 1. 标的证券融资买入、融券卖出金额及占市场比例(二〇一六年)(续)

## STOCK MARGIN TRADING VALUE &amp; MARKET SHARE, 2016 (Continued)

百万, Mil.

名次 Rank	代码 Code	证券简称 Stock	融资买入 Purchase	占市场 % of Total	累计 %	代码 Code	证券简称 Stock	融券卖出 Sale	占市场 % of Total	累计 %
430	000767	漳泽电力	61.23	0.0011	99.9951	002662	京威股份	0.00	0.0000	100.0000
431	159903	深成ETF	55.97	0.0010	99.9961	002701	奥瑞金	0.00	0.0000	100.0000
432	000418	小天鹅A	53.31	0.0009	99.9970	002736	国信证券	0.00	0.0000	100.0000
433	000030	富奥股份	45.45	0.0008	99.9978	159925	南方300	0.00	0.0000	100.0000
434	002372	伟星新材	43.58	0.0008	99.9986	159933	金地ETF	0.00	0.0000	100.0000
435	002563	森马服饰	27.97	0.0005	99.9991	300039	上海凯宝	0.00	0.0000	100.0000
436	002032	苏泊尔	19.15	0.0003	99.9994	300079	数码视讯	0.00	0.0000	100.0000
437	002595	豪迈科技	18.18	0.0003	99.9998	300157	恒泰艾普	0.00	0.0000	100.0000
438	159925	南方300	15.54	0.0003	100.0000	300199	翰宇药业	0.00	0.0000	100.0000
439	159933	金地ETF	2.31	0.0000	100.0000	300498	温氏股份	0.00	0.0000	100.0000
	累计 Total		5 701 188.73	100.0000		累计 Total		18 112.03	100.0000	



## 2. 每日融资买入金额表(二〇一六年)

## DAILY MARGIN PURCHASE VALUE, 2016

百万元人民币, RMB Mil.

日期 Date	一月 Jan.	二月 Feb.	三月 Mar.	四月 Apr.	五月 May.	六月 Jun.	七月 Jul.	八月 Aug.	九月 Sept.	十月 Oct.	十一月 Nov.	十二月 Dec.
1		13 266.56	18 113.18	26 351.41		36 146.33	24 905.11	18 719.90	20 916.32		18 779.95	23 733.46
2		17 196.98	25 495.18			30 074.75		13 450.60	19 202.02		21 157.45	25 391.71
3		14 743.09	27 911.60		28 504.70	35 256.91		15 764.42			26 648.37	
4	27 402.63	18 105.23	23 107.47		25 786.42		34 589.54	20 207.75			20 042.79	
5	33 426.74	11 949.82		37 728.58	24 057.94		34 031.10	17 873.54	17 748.07			21 451.67
6	29 252.42			34 447.66	31 502.24	29 025.90	33 003.85		27 821.02			17 679.45
7	7 894.57		20 098.77	34 620.91		26 561.11	38 899.48		26 094.58		20 562.22	18 039.67
8	28 983.32		22 259.29	27 926.48		28 010.22	31 983.55	20 650.85	22 319.62		20 288.60	18 062.23
9			16 951.21		22 648.68			23 373.08	22 704.00		26 167.49	17 995.48
10			13 872.16		14 717.24			23 291.26		23 468.26	25 735.33	
11	24 058.30		11 493.72	32 275.84	16 749.01		35 532.43	21 532.22		20 831.29	30 854.77	
12	21 556.49			26 684.62	17 345.96		38 637.71	20 137.76	25 079.43	19 325.74		23 999.49
13	19 636.80			42 497.41	15 426.06	29 312.65	40 480.63		18 843.87	18 747.95		15 475.61
14	24 159.81		23 305.16	29 193.49		18 074.54	32 891.60		16 312.39	17 922.10	32 753.38	15 295.59
15	21 281.32	15 419.28	17 262.83	24 429.15		31 860.84	31 837.53	40 429.86			26 807.57	15 854.04
16		23 146.20	16 262.72		18 182.35	30 131.81		34 729.20			26 682.27	13 174.99
17		23 668.10	29 186.72		22 711.60	27 524.54		30 707.01		19 310.83	22 169.04	
18	22 880.94	26 000.42	37 543.97	25 111.71	19 231.49		30 303.48	31 619.33		21 752.78	21 100.91	
19	26 562.33	21 189.66		24 134.63	19 850.37		28 168.45	25 434.21	15 153.22	21 230.07		12 802.88
20	24 839.85			33 052.72	18 325.28	24 116.82	26 038.01		14 501.64	18 866.70		12 357.31
21	22 261.04		44 265.72	23 272.19		29 948.43	28 350.97		15 850.97	19 897.35	22 979.49	12 726.95
22	19 608.79	27 980.92	35 501.79	19 544.79		24 835.83	28 272.99	24 431.93	19 015.21		27 474.46	11 666.89
23		24 771.85	32 057.03		20 147.16	26 676.99		20 799.12	16 623.27		29 754.86	12 511.98
24		24 126.89	35 358.34		18 156.06	33 089.17		19 969.76		23 617.45	27 438.67	
25	16 952.66	26 004.10	27 097.78	16 372.39	18 851.66		26 317.91	22 633.77		21 968.68	27 895.06	
26	19 015.10	18 515.49		17 122.19	20 500.70		26 036.08	21 635.06	18 130.94	22 337.05		13 068.76
27	20 681.63			19 195.73	19 030.00	31 558.97	40 077.93		15 441.69	18 918.53		10 784.76
28	14 532.63		30 137.41	19 965.76		35 067.44	26 617.65		12 647.71	18 780.65	28 943.93	10 601.34
29	17 667.72	15 954.44	24 754.60	15 766.35		32 665.31	19 281.06	19 446.52	14 316.00		28 221.34	10 482.00
30			32 605.88		15 577.06	28 730.24		19 205.78	11 400.85		25 729.35	9 047.93
31			35 317.38		33 768.33			20 920.04		16 391.86		
最高 High	33 426.74	27 980.92	44 265.72	42 497.41	33 768.33	36 146.33	40 480.63	40 429.86	27 821.02	23 617.45	32 753.38	25 391.71
最低 Low	7 894.57	11 949.82	11 493.72	15 766.35	14 717.24	18 074.54	19 281.06	13 450.60	11 400.85	16 391.86	18 779.95	9 047.93
平均 Avg.	22 132.75	20 127.44	26 085.21	26 484.70	21 003.35	29 433.44	31 250.34	22 911.43	18 506.14	20 210.46	25 372.15	15 554.74
累计 Total	442 655.09	322 039.02	599 959.91	529 694.01	441 070.31	588 668.79	656 257.05	526 962.95	370 122.83	323 367.30	558 187.28	342 204.18
全年累计 Total of 2016			5 701 188.73									

## 3. 每日融券卖出金额表(二〇一六年)

## DAILY MARGIN SALE VALUE, 2016

百万元人民币, RMB Mil.

日期 Date	一月 Jan.	二月 Feb.	三月 Mar.	四月 Apr.	五月 May.	六月 Jun.	七月 Jul.	八月 Aug.	九月 Sept.	十月 Oct.	十一月 Nov.	十二月 Dec.
1		7.80	16.39	30.32		32.32	51.36	84.94	127.09		118.91	138.56
2		12.82	22.32			24.89		95.62	128.37		124.35	118.45
3		8.23	16.47		46.12	46.73		79.49			155.68	
4	40.29	7.22	21.51		22.08		79.96	86.46			128.26	
5	45.05	13.13		68.48	25.87		109.27	108.85	122.17			157.87
6	15.73			31.24	41.08	33.45	132.00		177.73			125.11
7	1.38		15.36	29.39		32.41	94.85		130.41		123.17	114.67
8	21.50		32.75	27.76		24.31	105.96	96.39	124.25		113.68	131.45
9			24.87		30.94			114.22	102.18		153.91	111.03
10			16.93		22.96			108.52		155.71	124.52	
11	25.65		14.99	46.49	27.84		93.13	112.38		127.51	162.28	
12	11.90			21.17	40.76		124.18	97.02	171.27	120.33		172.35
13	7.55			34.54	19.40	43.29	100.33		124.01	143.95		120.72
14	8.39		28.77	19.55		41.31	66.77		81.53	128.92	155.12	138.18
15	10.67	31.07	25.59	29.22		72.55	72.26	202.64			166.18	118.86
16		37.35	19.09		33.97	65.57		119.03			138.87	103.27
17		14.47	43.05		35.93	63.33		139.48		111.25	113.94	
18	5.27	21.02	49.74	23.03	30.75		76.98	145.98		180.75	106.88	
19	5.37	14.75		38.23	27.57		85.79	89.20	112.13	98.86		107.89
20	6.42			45.89	29.30	68.48	136.09		79.72	110.89		94.00
21	11.10		62.39	23.23		65.85	116.47		103.18	90.59	125.48	81.92
22	7.77	22.11	42.33	25.75		39.76	99.43	103.46	101.44		141.17	116.35
23		16.91	46.92		23.43	76.42		97.16	67.16		164.36	117.60
24		13.60	37.98		38.44	56.50		127.67		154.92	138.10	
25	5.57	36.47	37.52	22.56	28.58		64.33	168.59		130.78	151.57	
26	12.14	14.57		17.31	28.35		79.01	113.10	78.20	132.01		134.51
27	4.83			20.79	24.59	95.25	115.99		97.83	96.82		108.28
28	32.50		24.44	23.59		73.44	117.61		75.64	112.80	132.73	115.76
29	15.39	32.66	30.49	26.85		51.67	79.19	100.69	108.20		167.15	93.38
30			40.08		25.20	75.77		148.42	51.68		111.81	68.48
31			43.70		52.55			159.21		88.75		
最高 High	45.05	37.35	62.39	68.48	52.55	95.25	136.09	202.64	177.73	180.75	167.15	172.35
最低 Low	1.38	7.22	14.99	17.31	19.40	24.31	51.36	79.49	51.68	88.75	106.88	68.48
平均 Avg.	14.72	19.01	31.03	30.27	31.22	54.17	95.28	117.33	108.21	124.05	137.19	117.67
累计 Total	294.48	304.18	713.68	605.41	655.71	1 083.31	2 000.97	2 698.51	2 164.17	1 984.81	3 018.11	2 588.68
全年累计 Total of 2016			18 112.03									

**三、上市公司**

**LISTED COMPANIES**



## (一) 上市公司活动记录

## LISTED COMPANIES ACTIVITIES

## 1. 新上市公司和证券

## NEW LISTED COMPANIES AND SECURITIES

## (1) 新上市股票

## NEW LISTED STOCKS

代码 Code	股票 简称 Stock	发行 方式 Issuing Method	发行 日期 Issuing Date	发行价 Issuing Price	发行 市盈率 Issuing P/E	中签率 %	总股本 (股 Share) Issued Capital	流通股本 (股 Share) Negotiable Capital	集资金额 (元 Yuan) Funds Raised	上市 日期 Listing Date	上市首日市场表现 Trading Record on the First Day			
											开市 Open	收市 Close	成交量(股) Volume	成交额(元) Value
002778	N 高科	上网定价	12/24/2015	8.50	22.97	0.1923	89 109 500	22 300 000	189 550 000	01/06/2016	10.20	12.24	10 900	132 702
002778	N 高科	网下询价	12/24/2015	8.50	22.97	0.0405								
002788	N 鹭燕	上网定价	01/29/2016	18.65	22.97	0.0449	128 168 800	32 050 000	597 732 500	02/18/2016	22.38	26.86	17 379	464 582
002788	N 鹭燕	网下询价	01/29/2016	18.65	22.97	0.0150								
002789	N 建艺	上网定价	03/02/2016	22.53	21.33	0.0370	81 200 000	20 300 000	457 359 000	03/11/2016	29.74	32.44	19 949	645 796
002789	N 建艺	网下询价	03/02/2016	22.53	21.33	0.0011								
002790	N 瑞尔特	上网定价	02/25/2016	16.58	19.78	0.0468	160 000 000	40 000 000	663 200 000	03/08/2016	21.89	23.88	52 140	1 244 093
002790	N 瑞尔特	网下询价	02/25/2016	16.58	19.78	0.0125								
002791	N 坚朗	上网定价	03/18/2016	21.57	21.68	0.0447	214 360 000	44 360 000	956 845 300	03/29/2016	28.47	31.06	34 710	1 076 708
002791	N 坚朗	网下询价	03/18/2016	21.57	21.68	0.0340								
002792	N 通宇	上网定价	03/17/2016	22.94	9.74	0.0364	150 000 000	30 000 000	688 200 000	03/28/2016	30.28	33.03	16 800	553 514
002792	N 通宇	网下询价	03/17/2016	22.94	9.74	0.0351								
002793	N 东音	上网定价	04/06/2016	11.97	14.64	0.0368	100 000 000	25 000 000	299 250 000	04/15/2016	14.36	17.24	15 918	273 654
002793	N 东音	网下询价	04/06/2016	11.97	14.64	0.0092								
002795	N 永和	上网定价	04/19/2016	14.85	22.99	0.0349	100 000 000	25 000 000	371 250 000	04/28/2016	17.82	21.38	18 659	398 395
002795	N 永和	网下询价	04/19/2016	14.85	22.99	0.0095								
002796	N 世嘉	上网定价	04/27/2016	12.95	22.33	0.0205	80 000 000	20 000 000	259 000 000	05/10/2016	15.54	18.65	15 073	280 201
002797	N 一创	上网定价	04/29/2016	10.64	22.99	0.1238	2 189 000 000	219 000 000	2 330 160 000	05/11/2016	12.77	15.32	358 353	5 462 068
002797	N 一创	网下询价	04/29/2016	10.64	22.99	0.0122								
002798	N 帝王	上网定价	05/16/2016	10.57	22.98	0.0340	86 377 358	21 600 000	228 312 000	05/25/2016	12.68	15.22	19 651	295 956
002798	N 帝王	网下询价	05/16/2016	10.57	22.98	0.0081								
002799	N 环球	上网定价	05/27/2016	7.98	22.99	0.0342	100 000 000	25 000 000	199 500 000	06/08/2016	10.54	11.49	9 700	111 358
002799	N 环球	网下询价	05/27/2016	7.98	22.99	0.0071								
002800	N 天顺	上网定价	05/19/2016	7.70	19.77	0.0202	74 680 000	18 680 000	143 836 000	05/30/2016	9.24	11.09	15 863	174 531
002801	N 微光	上网定价	06/13/2016	19.51	15.24	0.0179	58 880 000	14 720 000	287 187 200	06/22/2016	23.41	28.09	5 410	149 861
002802	N 洪汇	上网定价	06/20/2016	9.52	22.98	0.0343	108 000 000	27 000 000	257 040 000	06/29/2016	11.42	13.71	18 422	251 707
002802	N 洪汇	网下询价	06/20/2016	9.52	22.98	0.0068								
002803	N 吉宏	上网定价	06/30/2016	6.37	22.84	0.0332	116 000 000	29 000 000	184 730 000	07/12/2016	7.64	9.17	11 300	101 006
002803	N 吉宏	网下询价	06/30/2016	6.37	22.84	0.0061								
002805	N 丰元	上网定价	06/27/2016	5.80	22.97	0.0312	96 913 800	24 229 000	140 528 200	07/07/2016	6.96	8.35	14 615	121 530
002805	N 丰元	网下询价	06/27/2016	5.80	22.97	0.0061								
002806	N 华锋	上网定价	07/14/2016	6.20	22.96	0.0183	80 000 000	20 000 000	124 000 000	07/26/2016	8.18	8.93	9 000	80 294
002807	N 江阴行	上网定价	08/24/2016	4.64	10.17	0.0954	1 767 354 347	209 445 500	971 827 120	09/02/2016	5.99	6.68	125 410	836 902
002807	N 江阴行	网下询价	08/24/2016	4.64	10.17	0.0043								
002808	N 恒久	上网定价	08/03/2016	7.71	22.99	0.0306	120 000 000	30 000 000	231 300 000	08/12/2016	9.25	11.10	15 405	168 646
002808	N 恒久	网下询价	08/03/2016	7.71	22.99	0.0046								
002809	N 红墙	上网定价	08/11/2016	22.46	22.69	0.0166	80 000 000	20 000 000	449 200 000	08/23/2016	26.95	32.34	8 015	257 321
002810	N 赫达	上网定价	08/16/2016	9.91	22.98	0.0289	95 560 000	23 980 000	237 641 800	08/26/2016	11.89	14.27	11 327	159 589
002810	N 赫达	网下询价	08/16/2016	9.91	22.98	0.0038								
002811	N 亚泰	上网定价	08/30/2016	13.99	22.98	0.0338	180 000 000	45 000 000	629 550 000	09/08/2016	18.47	20.15	15 001	301 430

## (1) 新上市股票 (续)

## NEW LISTED STOCKS (Continued)

代码 Code	股票 简称 Stock	发行 方式 Issuing Method	发行 日期 Issuing Date	发行价 Issuing Price	发行 市盈率 Issuing P/E	中签率 %	总股本 (股 Share) Issued Capital	流通股本 (股 Share) Negotiable Capital	集资金额 (元 Yuan) Funds Raised	上市 日期 Listing Date	上市首日市场表现 Trading Record on the First Day			
											开市 Open	收市 Close	成交量(股) Volume	成交额(元) Value
002811	N 亚泰	网下询价	08/30/2016	13.99	22.98	0.0072								
002812	N 创新	上网定价	08/31/2016	23.41	22.99	0.0305	133 880 000	33 480 000	783 766 800	09/14/2016	28.09	33.71	12 311	414 290
002812	N 创新	网下询价	08/31/2016	23.41	22.99	0.0070								
002813	N 路畅	上网定价	09/23/2016	6.89	22.97	0.0276	120 000 000	30 000 000	206 700 000	10/12/2016	8.95	9.92	10 555	104 669
002813	N 路畅	网下询价	09/23/2016	6.89	22.97	0.0048								
002815	N 崇达	上网定价	09/22/2016	16.31	22.98	0.0401	410 000 000	50 000 000	815 500 000	10/12/2016	21.22	23.49	20 009	469 911
002815	N 崇达	网下询价	09/22/2016	16.31	22.98	0.0035								
002816	N 和科达	上网定价	10/12/2016	8.29	22.98	0.0256	100 000 000	25 000 000	207 250 000	10/25/2016	10.63	11.94	9 327	111 204
002816	N 和科达	网下询价	10/12/2016	8.29	22.98	0.0039								
002817	N 黄山	上网定价	10/13/2016	13.88	22.98	0.0247	86 670 000	21 670 000	300 779 600	10/25/2016	16.66	19.99	12 239	244 093
002817	N 黄山	网下询价	10/13/2016	13.88	22.98	0.0039								
002818	N 富森美	上网定价	10/25/2016	23.49	22.99	0.0378	440 000 000	44 000 000	1 033 560 000	11/09/2016	31.01	33.83	17 025	575 392
002818	N 富森美	网下询价	10/25/2016	23.49	22.99	0.0050								
002819	N 东方	上网定价	10/28/2016	4.96	22.95	0.0271	113 340 000	28 340 000	140 566 400	11/11/2016	5.95	7.14	9 200	64 094
002819	N 东方	网下询价	10/28/2016	4.96	22.95	0.0059								
002820	N 桂发祥	上网定价	11/08/2016	16.60	22.99	0.0268	128 000 000	32 000 000	531 200 000	11/18/2016	19.92	23.90	15 100	359 497
002820	N 桂发祥	网下询价	11/08/2016	16.60	22.99	0.0229								
002821	N 凯莱英	上网定价	11/09/2016	30.53	22.95	0.0212	112 863 500	22 863 500	698 022 655	11/18/2016	36.64	43.96	8 400	368 166
002821	N 凯莱英	网下询价	11/09/2016	30.53	22.95	0.1536								
002822	N 中装	上网定价	11/17/2016	10.23	21.35	0.0391	300 000 000	75 000 000	767 250 000	11/29/2016	13.26	14.73	28 616	421 432
002822	N 中装	网下询价	11/17/2016	10.23	21.35	0.0199								
002823	N 凯中	上网定价	11/15/2016	13.73	22.97	0.0278	144 000 000	36 000 000	494 280 000	11/24/2016	17.06	19.77	9 700	191 398
002823	N 凯中	网下询价	11/15/2016	13.73	22.97	0.0203								
002825	N 纳尔	上网定价	11/18/2016	10.17	18.62	0.0237	100 000 000	25 000 000	254 250 000	11/29/2016	12.20	14.64	8 146	115 215
002825	N 纳尔	网下询价	11/18/2016	10.17	18.62	0.0039								
002826	N 易明	上网定价	11/22/2016	6.06	22.98	0.0304	189 720 000	47 430 000	287 425 800	12/09/2016	7.27	8.73	13 268	114 138
002826	N 易明	网下询价	11/22/2016	6.06	22.98	0.0176								
002827	N 高争	上网定价	11/25/2016	8.23	22.97	0.0303	184 000 000	46 000 000	378 580 000	12/09/2016	9.88	11.85	19 670	229 852
002827	N 高争	网下询价	11/25/2016	8.23	22.97	0.0168								
002828	N 贝肯	上网定价	11/28/2016	12.02	22.97	0.0250	117 200 000	29 300 000	352 186 000	12/08/2016	14.42	17.31	9 007	152 318
002828	N 贝肯	网下询价	11/28/2016	12.02	22.97	0.0025								
002829	N 星网	上网定价	12/02/2016	17.65	22.99	0.0134	76 000 000	19 000 000	335 350 000	12/13/2016	21.18	25.42	8 200	206 960
002830	N 名雕	上网定价	12/01/2016	16.53	22.96	0.0126	66 670 000	16 670 000	275 555 100	12/13/2016	19.84	23.80	6 700	158 830
002831	N 裕同	上网定价	12/05/2016	36.77	22.99	0.0329	400 010 000	40 010 000	1 471 167 700	12/16/2016	44.12	52.95	30 208	1 592 889
002831	N 裕同	网下询价	12/05/2016	36.77	22.99	0.0080								
002832	N 比音	上网定价	12/14/2016	26.17	22.99	0.0242	106 670 000	26 670 000	697 953 900	12/23/2016	34.54	37.68	18 108	680 739
002832	N 比音	网下询价	12/14/2016	26.17	22.99	0.0250								
002833	N 弘亚	上网定价	12/19/2016	10.11	15.56	0.0260	133 360 000	33 360 000	337 269 600	12/28/2016	13.34	14.56	11 366	165 245
002833	N 弘亚	网下询价	12/19/2016	10.11	15.56	0.0067								
002835	N 同为	上网定价	12/15/2016	12.34	22.98	0.0243	108 000 000	27 000 000	333 180 000	12/28/2016	14.81	17.77	9 905	175 502
002835	N 同为	网下询价	12/15/2016	12.34	22.98	0.0138								
002836	N 新宏泽	上网定价	12/21/2016	8.09	17.74	0.0135	80 000 000	20 000 000	161 800 000	12/29/2016	9.71	11.65	5 191	60 096
002837	N 英维克	上网定价	12/19/2016	18.00	22.22	0.0137	80 000 000	20 000 000	360 000 000	12/29/2016	23.76	25.92	8 400	216 648
300474	N 景嘉微	上网定价	03/22/2016	13.64	21.25	0.0483	133 500 000	33 500 000	456 940 000	03/31/2016	16.37	19.64	14 142	274 972
300474	N 景嘉微	网下询价	03/22/2016	13.64	21.25	0.0117								
300484	N 蓝海	上网定价	03/11/2016	18.75	19.83	0.0237	52 000 000	13 000 000	243 750 000	03/22/2016	22.50	27.00	5 205	139 388

## (1) 新上市股票 (续)

## NEW LISTED STOCKS (Continued)

代码 Code	股票 简称 Stock	发行 方式 Issuing Method	发行 日期 Issuing Date	发行价 Issuing Price	发行 市盈率 P/E	中签率 %	总股本 (股 Share) Issued Capital	流通股本 (股 Share) Negotiable Capital	集资金额 (元 Yuan) Funds Raised	上市 日期 Listing Date	上市首日市场表现 Trading Record on the First Day			
											开市 Open	收市 Close	成交量(股) Volume	成交额(元) Value
300499	N 高澜	上网定价	01/22/2016	15.52	22.97	0.0230	66 670 000	16 670 000	258 718 400	02/02/2016	20.48	22.35	13 716	305 618
300500	N 苏州设	上网定价	01/25/2016	20.91	22.98	0.0229	60 000 000	15 000 000	313 650 000	02/04/2016	27.60	30.11	7 636	228 665
300501	N 海顺	上网定价	01/26/2016	22.02	22.99	0.0222	53 380 000	13 380 000	294 627 600	02/04/2016	29.06	31.71	6 600	207 961
300502	N 新易盛	上网定价	02/23/2016	21.47	18.58	0.0266	77 600 000	19 400 000	416 518 000	03/03/2016	25.76	30.92	9 700	296 054
300503	N 昊志	上网定价	02/29/2016	7.72	22.98	0.0471	100 000 000	25 000 000	193 000 000	03/09/2016	9.26	11.12	13 804	153 028
300503	N 昊志	网下询价	02/29/2016	7.72	22.98	0.0106								
300505	N 川金诺	上网定价	03/04/2016	10.25	22.98	0.0457	93 360 000	23 350 000	239 337 500	03/15/2016	12.30	14.76	15 100	219 801
300505	N 川金诺	网下询价	03/04/2016	10.25	22.98	0.0107								
300506	N 名家汇	上网定价	03/15/2016	8.58	22.96	0.0483	120 000 000	30 000 000	257 400 000	03/24/2016	10.30	12.36	15 600	190 245
300506	N 名家汇	网下询价	03/15/2016	8.58	22.96	0.0100								
300507	N 苏奥	上网定价	04/20/2016	24.92	22.99	0.0221	66 670 000	16 670 000	415 416 400	04/29/2016	32.89	35.88	9 177	327 776
300508	N 维宏	上网定价	04/08/2016	20.08	22.98	0.0318	56 820 000	11 820 000	237 345 600	04/19/2016	26.51	28.92	3 170	90 471
300508	N 维宏	网下询价	04/08/2016	20.08	22.98	0.0247								
300509	N 新美星	上网定价	04/14/2016	13.22	22.98	0.0246	80 000 000	20 000 000	264 400 000	04/25/2016	17.45	19.04	10 058	191 491
300510	N 金冠	上网定价	04/26/2016	12.30	22.99	0.0391	86 921 000	21 800 000	268 140 000	05/06/2016	16.24	17.71	6 400	112 609
300510	N 金冠	网下询价	04/26/2016	12.30	22.99	0.0098								
300511	N 雪榕	上网定价	04/22/2016	16.82	22.98	0.0474	150 000 000	37 500 000	630 750 000	05/04/2016	22.20	24.22	11 461	276 777
300511	N 雪榕	网下询价	04/22/2016	16.82	22.98	0.0097								
300512	N 中亚	上网定价	05/17/2016	20.91	22.96	0.0460	135 000 000	33 750 000	705 712 500	05/26/2016	25.09	30.11	20 998	628 999
300512	N 中亚	网下询价	05/17/2016	20.91	22.96	0.0092								
300513	N 恒泰	上网定价	05/18/2016	11.73	22.98	0.0235	76 160 000	19 060 000	223 573 800	05/30/2016	14.08	16.89	12 341	207 458
300515	N 三德	上网定价	05/30/2016	8.57	22.98	0.0390	100 000 000	25 000 000	214 250 000	06/08/2016	10.28	12.34	10 204	125 196
300515	N 三德	网下询价	05/30/2016	8.57	22.98	0.0082								
300516	N 久之洋	上网定价	05/24/2016	22.50	22.98	0.0429	120 000 000	30 000 000	675 000 000	06/02/2016	27.00	32.40	15 068	484 693
300516	N 久之洋	网下询价	05/24/2016	22.50	22.98	0.0081								
300517	N 海波	上网定价	07/07/2016	10.04	22.97	0.0371	102 400 000	25 600 000	257 024 000	07/19/2016	13.26	14.46	11 100	159 906
300517	N 海波	网下询价	07/07/2016	10.04	22.97	0.0094								
300518	N 盛讯达	上网定价	06/15/2016	22.22	22.68	0.0385	93 340 000	23 340 000	518 614 800	06/24/2016	26.66	32.00	12 598	399 932
300518	N 盛讯达	网下询价	06/15/2016	22.22	22.68	0.0075								
300519	N 新光	上网定价	06/08/2016	12.20	8.26	0.0234	80 000 000	20 000 000	244 000 000	06/24/2016	15.34	17.57	5 301	92 726
300520	N 科大	上网定价	06/28/2016	10.05	22.84	0.0353	92 000 000	23 000 000	231 150 000	07/08/2016	12.06	14.47	8 100	115 161
300520	N 科大	网下询价	06/28/2016	10.05	22.84	0.0064								
300521	N 爱司凯	上网定价	06/24/2016	11.26	22.98	0.0218	80 000 000	20 000 000	225 200 000	07/05/2016	13.51	16.21	4 600	73 621
300522	N 世名	上网定价	06/23/2016	18.55	22.98	0.0203	66 670 000	16 670 000	309 228 500	07/05/2016	22.26	26.71	7 600	199 991
300523	N 辰安	上网定价	07/13/2016	21.92	22.99	0.0208	80 000 000	20 000 000	438 400 000	07/26/2016	26.30	31.56	3 400	106 515
300525	N 博思	上网定价	07/15/2016	11.68	22.99	0.0190	68 139 000	17 100 000	199 728 000	07/26/2016	14.02	16.82	7 101	117 649
300526	N 中潜	上网定价	07/21/2016	10.50	22.99	0.0367	84 907 408	21 250 000	223 125 000	08/02/2016	13.86	15.12	6 100	91 602
300526	N 中潜	网下询价	07/21/2016	10.50	22.99	0.0049								
300527	N 华舟	上网定价	07/25/2016	6.64	22.99	0.0751	462 700 000	115 700 000	768 248 000	08/05/2016	8.63	9.56	26 801	256 182
300527	N 华舟	网下询价	07/25/2016	6.64	22.99	0.0049								
300528	N 幸福	上网定价	07/26/2016	6.62	22.98	0.0521	310 506 712	77 630 000	513 910 600	08/08/2016	8.73	9.53	30 756	292 705
300528	N 幸福	网下询价	07/26/2016	6.62	22.98	0.0053								
300529	N 健帆	上网定价	07/22/2016	10.80	22.98	0.0498	412 000 000	42 000 000	453 600 000	08/02/2016	12.96	15.55	14 500	223 276
300529	N 健帆	网下询价	07/22/2016	10.80	22.98	0.0051								
300530	N 达志	上网定价	07/29/2016	11.95	22.98	0.0182	70 000 000	17 500 000	209 125 000	08/09/2016	15.77	17.21	4 100	69 841
300531	N 优博讯	上网定价	07/27/2016	13.36	22.98	0.0193	80 000 000	20 000 000	267 200 000	08/09/2016	17.63	19.24	8 700	166 583

(1) 新上市股票 (续)

NEW LISTED STOCKS (Continued)

代码 Code	股票 简称 Stock	发行 方式 Issuing Method	发行 日期 Issuing Date	发行价 Issuing Price	发行 市盈率 P/E	中签率 %	总股本 (股 Share) Issued Capital	流通股本 (股 Share) Negotiable Capital	集资金额 (元 Yuan) Funds Raised	上市 日期 Listing Date	上市首日市场表现 Trading Record on the First Day			
											开市 Open	收市 Close	成交量(股) Volume	成交额(元) Value
300532	N 今天	上网定价	08/05/2016	16.32	22.99	0.0317	84 000 000	21 000 000	342 720 000	08/18/2016	19.58	23.50	5 700	130 618
300532	N 今天	网下询价	08/05/2016	16.32	22.99	0.0045								
300533	N 冰川	上网定价	08/09/2016	37.02	21.97	0.0318	100 000 000	25 000 000	925 500 000	08/18/2016	48.86	53.31	5 800	306 973
300533	N 冰川	网下询价	08/09/2016	37.02	21.97	0.0046								
300534	N 陇神	上网定价	09/01/2016	13.64	22.99	0.0291	86 670 000	21 670 000	295 578 800	09/13/2016	16.67	19.64	7 673	150 565
300534	N 陇神	网下询价	09/01/2016	13.64	22.99	0.0060								
300535	N 达威	上网定价	08/01/2016	18.50	22.98	0.0171	59 740 000	14 940 000	276 390 000	08/12/2016	22.20	26.64	6 900	178 741
300536	N 农尚	上网定价	09/06/2016	9.06	18.12	0.0295	93 107 344	23 276 836	210 888 134	09/20/2016	10.87	13.05	1 635	21 000
300536	N 农尚	网下询价	09/06/2016	9.06	18.12	0.0041								
300537	N 广信	上网定价	08/17/2016	9.19	22.98	0.0310	100 000 000	25 000 000	229 750 000	08/30/2016	11.03	13.23	8 828	116 297
300537	N 广信	网下询价	08/17/2016	9.19	22.98	0.0054								
300538	N 同益	上网定价	08/12/2016	15.85	22.98	0.0159	56 000 000	14 000 000	221 900 000	08/26/2016	20.92	22.82	8 036	182 432
300539	N 横河	上网定价	08/19/2016	6.12	22.96	0.0319	95 000 000	23 750 000	145 350 000	08/30/2016	7.34	8.81	4 100	35 016
300539	N 横河	网下询价	08/19/2016	6.12	22.96	0.0069								
300540	N 深冷	上网定价	08/10/2016	16.67	22.98	0.0182	80 000 000	20 000 000	333 400 000	08/23/2016	22.00	24.00	5 300	126 200
300541	N 先进	上网定价	09/02/2016	11.07	22.98	0.0319	120 000 000	30 000 000	332 100 000	09/13/2016	13.28	15.94	8 196	128 398
300541	N 先进	网下询价	09/02/2016	11.07	22.98	0.0065								
300542	N 新晨	上网定价	09/05/2016	8.21	22.98	0.0297	90 150 000	22 550 000	185 135 500	09/20/2016	10.58	11.82	5 001	59 021
300542	N 新晨	网下询价	09/05/2016	8.21	22.98	0.0058								
300543	N 朗科	上网定价	08/25/2016	22.52	22.46	0.0162	60 000 000	15 000 000	337 800 000	09/08/2016	29.72	32.43	3 500	112 150
300545	N 联得	上网定价	09/14/2016	13.50	22.98	0.0173	71 305 936	17 830 000	240 705 000	09/28/2016	16.20	19.44	4 100	78 894
300546	N 雄帝	上网定价	09/19/2016	20.43	22.99	0.0147	53 340 000	13 340 000	272 536 200	09/28/2016	24.52	29.42	3 700	105 179
300547	N 川环	上网定价	09/21/2016	22.07	22.99	0.0154	59 779 215	14 950 000	329 946 500	09/30/2016	29.13	31.78	5 614	178 148
300548	N 博创	上网定价	09/26/2016	11.75	22.97	0.0283	82 670 000	20 670 000	242 872 500	10/12/2016	15.25	16.92	6 649	112 358
300548	N 博创	网下询价	09/26/2016	11.75	22.97	0.0036								
300549	N 伏德	上网定价	09/20/2016	15.03	22.99	0.0160	66 670 000	16 670 000	250 550 100	09/30/2016	19.84	21.64	2 300	49 592
300550	N 和仁	上网定价	09/30/2016	12.53	22.99	0.0173	80 000 000	20 000 000	250 600 000	10/18/2016	16.54	18.04	6 600	118 314
300551	N 古鳌	上网定价	09/28/2016	12.48	22.88	0.0168	73 360 000	18 360 000	229 132 800	10/18/2016	16.48	17.97	5 300	94 496
300552	N 万集	上网定价	10/11/2016	12.25	20.91	0.0299	106 700 000	26 700 000	327 075 000	10/21/2016	14.70	17.64	9 613	167 910
300552	N 万集	网下询价	10/11/2016	12.25	20.91	0.0040								
300553	N 集智	上网定价	10/10/2016	14.08	22.99	0.0137	48 000 000	12 000 000	168 960 000	10/21/2016	16.90	20.28	3 223	64 440
300555	N 路通	上网定价	09/29/2016	15.40	22.99	0.0172	80 000 000	20 000 000	308 000 000	10/18/2016	18.48	22.18	8 500	187 975
300556	N 丝路	上网定价	10/26/2016	5.54	22.99	0.0299	111 133 333	27 800 000	154 012 000	11/04/2016	6.65	7.98	5 311	41 354
300556	N 丝路	网下询价	10/26/2016	5.54	22.99	0.0035								
300557	N 理工	上网定价	10/21/2016	13.91	22.99	0.0146	55 668 540	14 000 000	194 740 000	11/01/2016	16.69	20.03	4 039	80 400
300558	N 贝达	上网定价	10/27/2016	17.57	22.99	0.0415	401 000 000	41 000 000	720 370 000	11/07/2016	23.19	25.30	4 764	120 318
300558	N 贝达	网下询价	10/27/2016	17.57	22.99	0.0050								
300559	N 佳发	上网定价	10/19/2016	17.56	22.99	0.0161	71 800 000	18 000 000	316 080 000	11/01/2016	23.18	25.29	4 000	100 105
300560	N 中富通	上网定价	10/20/2016	10.26	22.99	0.0158	70 120 000	17 530 000	179 857 800	11/01/2016	13.54	14.77	6 400	93 913
300561	N 汇金	上网定价	11/04/2016	26.11	22.99	0.0141	56 000 000	14 000 000	365 540 000	11/17/2016	31.33	37.60	3 600	130 028
300562	N 乐心	上网定价	11/07/2016	15.63	22.99	0.0142	59 000 000	14 800 000	231 324 000	11/16/2016	18.76	22.51	4 700	104 861
300563	N 神宇	上网定价	11/02/2016	8.84	22.99	0.0165	80 000 000	20 000 000	176 800 000	11/14/2016	10.61	12.73	5 600	69 361
300565	N 科信	上网定价	11/10/2016	8.78	22.98	0.0334	160 000 000	40 000 000	351 200 000	11/22/2016	10.54	12.64	11 803	147 470
300565	N 科信	网下询价	11/10/2016	8.78	22.98	0.0110								
300566	N 激智	上网定价	11/03/2016	14.94	22.98	0.0165	79 590 000	19 900 000	297 306 000	11/15/2016	17.93	21.51	5 800	123 505
300567	N 精测	上网定价	11/11/2016	19.92	22.99	0.0159	80 000 000	20 000 000	398 400 000	11/22/2016	23.90	28.68	6 500	184 747



## (1) 新上市股票 (续)

## NEW LISTED STOCKS (Continued)

代码 Code	股票 简称 Stock	发行 方式 Issuing Method	发行 日期 Issuing Date	发行价 Issuing Price	发行 市盈率 Issuing P/E	中签率 %	总股本 (股 Share) Issued Capital	流通股本 (股 Share) Negotiable Capital	集资金额 (元 Yuan) Funds Raised	上市 日期 Listing Date	上市首日市场表现 Trading Record on the First Day			
											开市 Open	收市 Close	成交量(股) Volume	成交额(元) Value
300568	N 星源	上网定价	11/21/2016	21.65	22.99	0.0280	120 000 000	30 000 000	649 500 000	12/01/2016	25.98	31.18	6 275	194 632
300568	N 星源	网下询价	11/21/2016	21.65	22.99	0.0181								
300569	N 天能	上网定价	11/16/2016	41.57	20.08	0.0261	83 340 000	20 840 000	866 318 800	11/25/2016	49.88	59.86	8 914	526 107
300569	N 天能	网下询价	11/16/2016	41.57	20.08	0.0662								
300570	N 太辰光	上网定价	11/24/2016	20.59	22.99	0.0308	127 776 000	31 944 000	657 727 000	12/06/2016	24.71	29.65	6 685	192 537
300570	N 太辰光	网下询价	11/24/2016	20.59	22.99	0.0069								
300571	N 平治	上网定价	11/30/2016	12.04	22.97	0.0116	40 000 000	10 000 000	120 400 000	12/13/2016	14.45	17.34	2 300	38 873
300572	N 安车	上网定价	11/23/2016	13.79	22.98	0.0142	66 670 000	16 670 000	229 879 300	12/06/2016	18.21	19.86	5 464	108 350
300573	N 兴齐	上网定价	11/29/2016	5.16	22.97	0.0151	80 000 000	20 000 000	103 200 000	12/08/2016	6.19	7.43	5 164	37 979
300575	N 中旗	上网定价	12/06/2016	22.29	18.12	0.0147	73 350 000	18 350 000	409 021 500	12/20/2016	26.75	32.10	5 300	168 260
300576	N 容大	上网定价	12/07/2016	8.24	22.99	0.0150	80 000 000	20 000 000	164 800 000	12/20/2016	9.89	11.87	8 400	98 035
300577	N 开润	上网定价	12/08/2016	19.58	22.99	0.0140	66 670 000	16 670 000	326 398 600	12/21/2016	23.50	28.20	9 500	263 905
300579	N 认证	上网定价	12/12/2016	13.32	22.99	0.0151	80 000 000	20 000 000	266 400 000	12/23/2016	15.98	19.18	9 400	179 172
300581	N 晨曦	上网定价	12/09/2016	24.23	22.99	0.0122	45 200 000	11 300 000	273 799 000	12/20/2016	31.99	34.89	2 600	90 424
300582	N 英飞特	上网定价	12/16/2016	14.85	22.98	0.0291	132 000 000	33 000 000	490 050 000	12/28/2016	17.82	21.38	12 758	272 065
300582	N 英飞特	网下询价	12/16/2016	14.85	22.98	0.0135								
300585	N 奥联	上网定价	12/20/2016	9.86	20.74	0.0150	80 000 000	20 000 000	197 200 000	12/29/2016	13.01	14.20	4 500	63 305
合计	Total						17 742 541 793	3 552 658 836	47 885 090 909					

注:货币单位是 A 股为人民币,B 股为港币,合计为人民币(汇率: 0.8949 RMB/HKD),以下表格类似

## (2) 新上市债券

## NEW LISTED BONDS

代码 Code	债券名称 Bond	发行价(元) Issue Price	流通量(亿元) Listed Volume	年利率 % Interest %	到期日 Maturity Date	上市日期 Listing Date
112299	15 中利债	100.00	2.50	6.5000	11/30/2020	01/05/2016
112303	15 京威债	100.00	16.00	4.5000	12/10/2017	01/05/2016
118395	15 昆新 01	100.00	8.00	6.1800	11/04/2018	01/05/2016
118401	15 国安债	100.00	10.00	5.3300	09/25/2018	01/05/2016
118416	15 淮新 01	100.00	7.00	5.6100	10/22/2020	01/05/2016
118417	15 淮新 02	100.00	3.00	6.3000	10/22/2020	01/05/2016
116020	合热 01			4.5000		01/06/2016
116021	合热 02			4.9000		01/06/2016
116022	合热 03			4.9500		01/06/2016
116023	合热 04			5.0500		01/06/2016
116024	合热 05			5.1500		01/06/2016
116042	金科优 1			5.0000		01/06/2016
116043	金科优 2			5.6000		01/06/2016
116044	金科优 3			5.8000		01/06/2016
116045	金科优 4			6.0000		01/06/2016
116046	金科优 5			6.2000		01/06/2016
116047	金科次级					01/06/2016
125717	15 海航 02	100.00	4.00	7.0000	11/16/2018	01/06/2016
119281	15 海技 A			5.9800		01/08/2016
119282	15 海技 B			6.4800		01/08/2016
123001	蓝标转债	100.00	14.00	0.5000	12/17/2021	01/08/2016
101601	国债 1601	100.00	200.00	2.3200	01/07/2017	01/11/2016
112288	15 证通 01	100.00	3.20	6.4000	10/21/2020	01/11/2016
116048	民生 4A1			3.9500		01/12/2016
116049	民生 4A2			4.5000		01/12/2016
116050	民生 4A3			4.8000		01/12/2016
116051	民生 5A1			3.9000		01/12/2016
108099	贴债 1601	99.44	100.00		04/11/2016	01/13/2016
118366	15 酉阳 01	100.00	8.00	8.0000	08/25/2020	01/13/2016
118367	15 酉阳 02	100.00	7.00	8.0000	09/01/2020	01/13/2016
118391	15 东方 01	100.00	10.00	5.8000	10/26/2020	01/13/2016
118402	15 星海 02	100.00	30.00	6.5000	11/12/2020	01/13/2016
118406	15 瑞泥 02	100.00	4.50	8.0000	10/22/2017	01/13/2016
118407	15 中城 02	100.00	11.60	8.5000	11/19/2019	01/13/2016
118411	15 新华 01	100.00	8.00	7.5000	11/27/2018	01/13/2016
118399	15 恒贸 01	100.00	5.70	7.0000	11/05/2020	01/14/2016
101602	国债 1602	100.00	600.00	2.5300	01/14/2021	01/18/2016
116052	华发 01			4.6000		01/19/2016
116053	华发 02			4.6500		01/19/2016
116054	华发 03			4.6500		01/19/2016
116055	华发 04			4.7000		01/19/2016
116056	华发 05			4.7500		01/19/2016
116057	华发 06			4.7500		01/19/2016
116058	华发 07			4.7500		01/19/2016
118408	15 浙湖 01	100.00	8.00	6.7400	11/06/2020	01/19/2016
108100	贴债 1603	98.93	100.00		07/18/2016	01/20/2016
108101	贴债 1602	99.46	100.00		04/18/2016	01/20/2016
112289	15 顺鑫 02	100.00	10.00	4.0000	10/26/2020	01/20/2016
116033	鑫桥 01			4.6000		01/20/2016
116034	鑫桥 02			4.8000		01/20/2016
116035	鑫桥 03			5.0000		01/20/2016

## (2) 新上市债券(续)

## NEW LISTED BONDS (Continued)

代码 Code	债券名称 Bond	发行价(元) Issue Price	流通量(亿元) Listed Volume	年利率 % Interest %	到期日 Maturity Date	上市日期 Listing Date
116036	鑫桥 04			5.2000		01/20/2016
116037	鑫桥 05			5.6000		01/20/2016
116038	鑫桥 06			5.8000		01/20/2016
116039	鑫桥 07			6.0000		01/20/2016
116040	鑫桥 08			6.3000		01/20/2016
112290	15 证通 02	100.00	0.80	6.0000	10/30/2020	01/21/2016
118368	15 株国 03	100.00	10.00	5.3500	10/15/2018	01/22/2016
118381	15 山投 01	100.00	5.00	5.9000	10/26/2020	01/22/2016
118404	15 珠九债	100.00	10.00	6.9000	10/22/2018	01/22/2016
118405	15 昆钢债	100.00	15.00	6.9600	11/17/2018	01/22/2016
118410	15 兴阳债	100.00	3.50	5.9000	12/02/2018	01/22/2016
118435	15 铜仁 01	100.00	6.00	6.9900	12/21/2018	01/22/2016
118440	15 铜发 01	100.00	5.00	6.9000	12/16/2020	01/22/2016
112301	15 中武债	100.00	4.90	5.5800	12/07/2022	01/26/2016
108102	贴债 1604	99.46	100.00		04/25/2016	01/27/2016
116060	长宇 1 优			6.5000		01/27/2016
116079	泰达 01			5.0000		01/29/2016
116080	泰达 02			5.1000		01/29/2016
116081	泰达 03			5.3500		01/29/2016
116082	泰达 04			5.5000		01/29/2016
116083	泰达 05			5.7000		01/29/2016
116096	三电优 01			5.3000		01/29/2016
116097	三电优 02			5.4000		01/29/2016
116098	三电优 03			5.5000		01/29/2016
116099	三电优 04			5.6000		01/29/2016
116100	三电优 05			5.8000		01/29/2016
116101	三电优 06			6.1000		01/29/2016
116102	三电优 07			6.5000		01/29/2016
101603	国债 1603	100.00	600.00	2.5500	01/28/2019	02/01/2016
101604	国债 1604	100.00	731.50	2.8500	01/28/2026	02/01/2016
116062	世联 1A			5.8000		02/01/2016
116063	世联 1B			6.6500		02/01/2016
116090	中南 1 优 1			5.5000		02/01/2016
116091	中南 1 优 2			6.2000		02/01/2016
116092	中南 1 优 3			6.5000		02/01/2016
116093	中南 1 优 4			7.0000		02/01/2016
116094	中南 1 优 5			7.4000		02/01/2016
116104	大地优 01			5.7900		02/01/2016
116105	大地优 02			5.8000		02/01/2016
116106	大地优 03			7.0000		02/01/2016
116110	鸿飞 01			5.5000		02/01/2016
116111	鸿飞 02			6.0000		02/01/2016
116112	鸿飞 03			6.5000		02/01/2016
116113	鸿飞 04			7.0000		02/01/2016
112293	15 深爱 01	100.00	6.00	5.9500	11/13/2018	02/02/2016
118393	15 万通 01	100.00	10.00	7.8500	09/16/2019	02/02/2016
118394	15 万通 02	100.00	10.00	7.9500	09/16/2020	02/02/2016
118412	15 恒泰 01	100.00	2.80	8.5000	12/07/2018	02/02/2016
118418	15 恒贺 02	100.00	0.80	7.0000	09/10/2020	02/02/2016
118432	15 聚丰 01	100.00	2.50	9.5000	12/23/2017	02/02/2016
118444	15 桂投 02	100.00	10.00	4.6800	12/29/2020	02/02/2016

## (2) 新上市债券(续)

## NEW LISTED BONDS (Continued)

代码 Code	债券名称 Bond	发行价(元) Issue Price	流通量(亿元) Listed Volume	年利率 % Interest %	到期日 Maturity Date	上市日期 Listing Date
118446	15 城南债	100.00	4.00	7.1000	12/21/2020	02/02/2016
118452	15 中置 01	100.00	5.00	5.0000	12/24/2020	02/02/2016
108103	贴债 1605	99.48	100.00		05/02/2016	02/03/2016
112261	15 互动债	100.00	7.50	6.3000	11/25/2020	02/03/2016
116067	15 蚂蚁 7A			4.7000		02/03/2016
116068	15 蚂蚁 7B			7.0000		02/03/2016
116085	民生 6A1			3.9500		02/03/2016
116086	民生 6A2			4.7000		02/03/2016
116087	民生 7A1			3.8000		02/03/2016
116088	民生 7A2			3.8500		02/03/2016
116089	民生 7A3			4.6000		02/03/2016
116108	民生 8A1			3.7500		02/03/2016
116109	民生 8A2			4.5000		02/03/2016
131253	中电 1 优 A	100.00	9.17	4.0000	12/23/2016	02/03/2016
131254	中电 1 优 B	100.00	0.54	5.6500	12/23/2016	02/03/2016
116026	凯迪 2 优 1			5.1000		02/04/2016
116027	凯迪 2 优 2			6.0000		02/04/2016
116028	凯迪 2 优 3			6.5000		02/04/2016
116029	凯迪 2 优 4			7.2000		02/04/2016
116030	凯迪 2 优 5			6.8000		02/04/2016
116031	凯迪 2 优 6			6.8000		02/04/2016
117012	15 世宝 01	100.00	4.00	3.0000	11/18/2017	02/04/2016
112302	15 东网债	100.00	3.00	6.0000	12/09/2018	02/05/2016
112306	15 泛控 01	100.00	15.00	5.3500	12/21/2020	02/05/2016
116076	京东 2 优 1			4.7000		02/05/2016
116077	京东 2 优 2			6.9000		02/05/2016
117013	15 纳海债	100.00	3.00	6.0000	12/18/2017	02/16/2016
118398	15 道桥债	100.00	30.00	5.7500	11/05/2018	02/16/2016
118419	15 亿阳 01	100.00	7.50	6.5000	05/05/2017	02/16/2016
118421	15 阳光 04	100.00	5.00	6.5000	11/12/2018	02/16/2016
118422	15 沪宝 01	100.00	5.00	7.5000	12/04/2018	02/16/2016
118428	15 新沂 01	100.00	8.00	6.2000	12/09/2020	02/16/2016
118429	15 新沂 02	100.00	7.00	5.8000	12/18/2020	02/16/2016
118430	15 国广债	100.00	10.00	5.2000	11/17/2020	02/16/2016
118431	15 桂投 01	100.00	10.00	4.5000	12/07/2020	02/16/2016
118433	15 临安 02	100.00	5.00	5.6000	12/10/2018	02/16/2016
118434	15 玉舍债	100.00	3.00	7.5000	12/24/2018	02/16/2016
116115	周燃 01			5.1000		02/18/2016
116116	周燃 02			5.2500		02/18/2016
116117	周燃 03			5.3500		02/18/2016
116118	周燃 04			5.5500		02/18/2016
116119	周燃 05			5.7500		02/18/2016
125630	15 南庭债	100.00	5.00	7.9800	12/17/2018	02/19/2016
101605	国债 1605	100.00	660.00	2.2200	02/18/2017	02/22/2016
109781	湖北 1601	100.00	180.00	2.7500	02/19/2019	02/23/2016
109782	湖北 1602	100.00	180.00	2.9000	02/19/2021	02/23/2016
109783	湖北 1603	100.00	180.00	3.0700	02/19/2023	02/23/2016
109784	湖北 1604	100.00	60.00	3.0400	02/19/2026	02/23/2016
128010	顺昌转债	100.00	5.10	0.5000	01/21/2022	02/23/2016
108104	贴债 1607	98.96	100.00		08/22/2016	02/24/2016
108105	贴债 1606	99.49	100.00		05/23/2016	02/24/2016

## (2) 新上市债券(续)

## NEW LISTED BONDS (Continued)

代码 Code	债券名称 Bond	发行价(元) Issue Price	流通量(亿元) Listed Volume	年利率 % Interest %	到期日 Maturity Date	上市日期 Listing Date
112307	15 投资 01	100.00	30.00	3.8000	12/22/2023	02/25/2016
112312	16 徐工 01	100.00	15.00	3.5400	01/11/2021	02/25/2016
109785	广东 16Z1	100.00	228.50	2.9000	02/24/2021	02/26/2016
109786	广东 16Z2	100.00	91.40	3.0700	02/24/2023	02/26/2016
109787	广东 16Z3	100.00	137.10	3.0400	02/24/2026	02/26/2016
112313	16 铁汉 01	100.00	4.00	5.3000	01/13/2021	02/26/2016
117010	15 中基债	100.00	3.00	6.0000	10/22/2017	02/26/2016
118409	15 宁温泉	100.00	5.00	7.0000	12/03/2020	02/26/2016
118413	15 翔控 04	100.00	5.00	5.9500	12/07/2020	02/26/2016
118414	15 翔控 05	100.00	15.00	6.9800	12/07/2020	02/26/2016
118415	15 南国 01	100.00	10.00	6.3800	11/02/2018	02/26/2016
118436	15 文山债	100.00	15.00	6.6000	12/16/2018	02/26/2016
118437	15 泰禾 04	100.00	15.00	7.7500	12/23/2019	02/26/2016
118445	15 天易债	100.00	3.00	5.8000	12/28/2018	02/26/2016
125629	15 柳东 02	100.00	10.00	5.8000	12/23/2020	02/26/2016
108106	贴债 1608	99.51	100.00		05/30/2016	03/02/2016
112330	16 巨轮 01	100.00	11.50	5.4900	01/28/2021	03/03/2016
109788	广东 1601	100.00	41.30	2.7400	03/02/2019	03/04/2016
109789	广东 1603	100.00	123.90	3.0700	03/02/2023	03/04/2016
109790	广东 1604	100.00	123.90	3.0600	03/02/2026	03/04/2016
109791	广东 1602	100.00	123.90	2.8500	03/02/2021	03/04/2016
116140	易汇一 A2			7.5000		03/04/2016
116141	易汇一 B			9.2000		03/04/2016
118427	15 金债 01	100.00	12.50	7.0000	12/16/2018	03/04/2016
118438	15 泰禾 05	100.00	15.00	7.9500	12/23/2019	03/04/2016
118439	15 邳水债	100.00	4.00	7.3000	12/30/2018	03/04/2016
118447	15 盛运 01	100.00	5.00	8.5000	12/24/2018	03/04/2016
118453	16 恒地 01	100.00	100.00	6.9800	01/11/2020	03/04/2016
118454	16 高创 01	100.00	7.00	5.6400	01/07/2020	03/04/2016
118455	16 高创 02	100.00	8.00	5.7500	01/07/2021	03/04/2016
118458	15 鸿业 01	100.00	6.00	7.5000	11/20/2020	03/04/2016
118459	15 鸿业 02	100.00	6.00	7.5000	11/26/2020	03/04/2016
118466	16 蓝盾债	100.00	3.00	7.8000	01/15/2019	03/04/2016
118476	16 东泰债	100.00	20.00	5.8900	01/15/2021	03/04/2016
118477	16 娄底债	100.00	15.30	5.5000	01/27/2021	03/04/2016
118941	15 西证 01	100.00	20.00	4.9800	12/03/2020	03/04/2016
112309	15 花样 02	100.00	11.00	7.2900	12/30/2020	03/07/2016
112324	16 高鸿债	100.00	4.95	4.3000	01/21/2021	03/07/2016
112326	16 中弘 01	100.00	2.50	6.8900	01/25/2021	03/07/2016
118462	16 桂金投	100.00	30.00	5.8000	01/18/2019	03/08/2016
118487	16 铜仁 01	100.00	5.20	6.5000	02/02/2019	03/08/2016
108107	贴债 1609	99.52	100.00		06/06/2016	03/09/2016
112300	15 立业债	100.00	20.00	4.9800	12/07/2020	03/10/2016
112316	16 航空债	100.00	15.00	5.5800	01/18/2021	03/10/2016
116065	赢时通 1A			7.9500		03/10/2016
131233	太盟 2A6	100.00	0.23	5.4000	07/09/2017	03/10/2016
131234	太盟 2A7	100.00	0.23	5.4000	10/15/2017	03/10/2016
131235	太盟 2A8	100.00	0.20	5.6000	01/08/2018	03/10/2016
112311	16 昆仑 01	100.00	6.00	8.0000	01/08/2019	03/11/2016
131333	平安优 C	100.00	0.76	8.5000	12/19/2018	03/11/2016
117011	15 大重债	100.00	5.62	4.0000	05/27/2017	03/14/2016

## (2) 新上市债券(续)

## NEW LISTED BONDS (Continued)

代码 Code	债券名称 Bond	发行价(元) Issue Price	流通量(亿元) Listed Volume	年利率 % Interest %	到期日 Maturity Date	上市日期 Listing Date
118423	15 和国资	100.00	15.00	6.4000	12/17/2018	03/14/2016
118425	15 东方 02	100.00	10.00	5.5700	11/05/2020	03/14/2016
118441	15 荣发 04	100.00	5.00	6.5000	12/11/2019	03/14/2016
118442	15 荣发 05	100.00	5.00	5.7000	12/11/2017	03/14/2016
118460	15 长租 01	100.00	6.00	7.5000	12/11/2018	03/14/2016
118470	16 融地 01	100.00	50.00	6.3900	01/22/2023	03/14/2016
118478	15 暴风债	100.00	2.00	5.9000	12/25/2018	03/14/2016
109792	浙江 1601	100.00	30.00	2.5700	03/11/2019	03/15/2016
109793	浙江 1602	100.00	90.00	2.7900	03/11/2021	03/15/2016
109794	浙江 1603	100.00	90.00	3.0700	03/11/2023	03/15/2016
109795	浙江 1604	100.00	90.00	3.2100	03/11/2026	03/15/2016
109796	山东 1601	100.00	63.20	2.6000	03/11/2019	03/15/2016
109797	山东 1602	100.00	94.80	2.7900	03/11/2021	03/15/2016
109798	山东 1603	100.00	94.80	3.0900	03/11/2023	03/15/2016
109799	山东 1604	100.00	63.20	3.1100	03/11/2026	03/15/2016
109800	山东 16Z1	100.00	56.80	2.5900	03/11/2019	03/15/2016
109801	山东 16Z2	100.00	85.20	2.7900	03/11/2021	03/15/2016
109802	山东 16Z3	100.00	85.20	3.0900	03/11/2023	03/15/2016
109803	山东 16Z4	100.00	56.80	3.1100	03/11/2026	03/15/2016
131334	PR 新皓 A1	100.00	2.12	4.6000	12/20/2016	03/15/2016
131335	新皓优 A2	100.00	2.18	5.0000	12/20/2017	03/15/2016
108108	贴债 1611	99.04	100.00		09/12/2016	03/16/2016
108109	贴债 1610	99.52	100.00		06/13/2016	03/16/2016
109804	内蒙 1601	100.00	63.00	2.7600	03/14/2019	03/16/2016
109805	内蒙 1602	100.00	189.00	2.9300	03/14/2021	03/16/2016
109806	内蒙 1603	100.00	189.00	3.1900	03/14/2023	03/16/2016
109807	内蒙 1604	100.00	189.00	3.2000	03/14/2026	03/16/2016
118450	15 中城 03	100.00	11.00	8.0000	12/04/2018	03/16/2016
118451	15 中城 04	100.00	20.00	8.0000	12/29/2018	03/16/2016
118489	16 奥园 01	100.00	5.00	7.9000	02/04/2020	03/16/2016
131353	易鑫 1A10	100.00	0.18	4.7000	11/07/2016	03/16/2016
131354	易鑫 1A11	100.00	0.17	4.7000	12/07/2016	03/16/2016
131355	易鑫 1A12	100.00	0.16	4.7000	01/08/2017	03/16/2016
112318	16 白药 01	100.00	12.00	2.9500	01/19/2021	03/17/2016
116121	徐工优 01			4.4000		03/17/2016
116122	徐工优 02			4.6000		03/17/2016
116146	招商创业			4.6300		03/17/2016
116152	民生 9A1			3.7500		03/17/2016
116153	民生 9A2			4.2000		03/17/2016
109808	江苏 1601	100.00	121.80	2.6400	03/16/2019	03/18/2016
109809	江苏 1602	100.00	182.50	2.7600	03/16/2021	03/18/2016
109810	江苏 1603	100.00	182.50	3.0500	03/16/2023	03/18/2016
109811	江苏 1604	100.00	121.80	3.0600	03/16/2026	03/18/2016
109812	江苏 16Z1	100.00	105.50	2.5800	03/16/2019	03/18/2016
109813	江苏 16Z2	100.00	158.20	2.7600	03/16/2021	03/18/2016
109814	江苏 16Z3	100.00	158.20	3.0500	03/16/2023	03/18/2016
109815	江苏 16Z4	100.00	105.50	3.0600	03/16/2026	03/18/2016
116070	15 星河 A1			4.8000		03/18/2016
116071	15 星河 A2			6.0000		03/18/2016
116072	15 星河 A3			6.3000		03/18/2016
116073	15 星河 A4			6.4000		03/18/2016

## (2) 新上市债券(续)

## NEW LISTED BONDS (Continued)

代码 Code	债券名称 Bond	发行价(元) Issue Price	流通量(亿元) Listed Volume	年利率 % Interest %	到期日 Maturity Date	上市日期 Listing Date
116074	15 星河 A5			6.8000		03/18/2016
116124	深南优 01			3.6000		03/18/2016
116125	深南优 02			3.6000		03/18/2016
116126	深南优 03			3.7000		03/18/2016
116127	深南优 04			3.8000		03/18/2016
116128	深南优 05			3.9000		03/18/2016
116129	深南优 06			4.3000		03/18/2016
116130	深南优 07			4.3000		03/18/2016
116131	深南优 08			4.3000		03/18/2016
116132	深南优 09			4.3000		03/18/2016
116133	深南优 10			4.5000		03/18/2016
118351	15 贵高 01	100.00	10.00	5.8900	09/24/2020	03/18/2016
118426	15 昆经 01	100.00	6.00	5.2900	12/11/2020	03/18/2016
118479	16 皋沿 01	100.00	8.00	6.0000	01/27/2021	03/18/2016
118480	16 皋沿 02	100.00	2.00	7.0000	01/27/2021	03/18/2016
101606	国债 1606	100.00	888.20	2.7500	03/17/2023	03/21/2016
109816	重庆 16Z1	100.00	65.00	2.7800	03/18/2021	03/22/2016
109817	重庆 16Z2	100.00	65.00	3.0400	03/18/2023	03/22/2016
109818	重庆 1601	100.00	26.00	2.6400	03/18/2019	03/22/2016
109819	重庆 1602	100.00	51.00	2.7800	03/18/2021	03/22/2016
109820	重庆 1603	100.00	51.00	3.0400	03/18/2023	03/22/2016
109821	重庆 1604	100.00	42.00	3.0400	03/18/2026	03/22/2016
112337	16 双星 01	100.00	5.00	3.9000	02/25/2019	03/22/2016
108110	贴债 1612	99.53	100.00		06/20/2016	03/23/2016
109822	天津 1601	100.00	8.64	2.5200	03/21/2019	03/23/2016
109823	天津 1602	100.00	5.50	2.7600	03/21/2021	03/23/2016
109824	天津 16Z1	100.00	49.75	2.7300	03/21/2021	03/23/2016
109825	天津 16Z2	100.00	23.26	2.9800	03/21/2023	03/23/2016
109826	天津 16Z3	100.00	26.95	3.0300	03/21/2026	03/23/2016
112315	16 宝龙债	100.00	27.00	6.2000	01/18/2021	03/23/2016
116157	徐工优先			4.3000		03/23/2016
109827	云南 1601	100.00	37.60	3.0200	03/22/2023	03/24/2016
109828	云南 1602	100.00	37.00	3.0500	03/22/2026	03/24/2016
109829	云南 16Z1	100.00	68.50	3.0000	03/22/2023	03/24/2016
109830	云南 16Z2	100.00	70.00	3.0500	03/22/2026	03/24/2016
112333	16 鲁焦 01	100.00	8.20	6.8000	01/29/2019	03/24/2016
128011	汽模转债	100.00	4.20	0.5000	03/01/2022	03/24/2016
109831	新疆 1601	100.00	37.30	2.5200	03/23/2019	03/25/2016
109832	新疆 1602	100.00	55.95	2.7200	03/23/2021	03/25/2016
109833	新疆 1603	100.00	55.95	3.0000	03/23/2023	03/25/2016
109834	新疆 1604	100.00	37.30	3.0200	03/23/2026	03/25/2016
118403	15 金一 01	100.00	4.00	8.8000	11/09/2016	03/25/2016
118464	16 新光 01	100.00	15.00	7.0000	01/14/2019	03/25/2016
118471	16 泰达 01	100.00	16.40	6.8000	01/14/2019	03/25/2016
118472	16 泰达 02	100.00	3.60	7.5000	01/14/2021	03/25/2016
118473	16 宝城债	100.00	2.00	7.5000	01/26/2018	03/25/2016
118475	16 大兴债	100.00	3.00	8.5000	01/28/2019	03/25/2016
118493	16 桂投 01	100.00	10.00	4.8000	02/01/2021	03/25/2016
118496	16 株高 01	100.00	10.00	5.8000	01/29/2021	03/25/2016
116143	信择 161A			5.8000		03/28/2016
116144	信择 161B			6.8000		03/28/2016

## (2) 新上市债券(续)

## NEW LISTED BONDS (Continued)

代码 Code	债券名称 Bond	发行价(元) Issue Price	流通量(亿元) Listed Volume	年利率 % Interest %	到期日 Maturity Date	上市日期 Listing Date
116159	京东3优1			3.9200		03/28/2016
116160	京东3优2			5.8000		03/28/2016
116161	京东3优3			7.3500		03/28/2016
109835	宁夏1601	100.00	21.00	2.5500	03/25/2019	03/29/2016
109836	宁夏1602	100.00	21.00	2.7800	03/25/2021	03/29/2016
109837	宁夏1603	100.00	21.00	3.0400	03/25/2023	03/29/2016
109838	江西1601	100.00	29.50	2.4300	03/25/2019	03/29/2016
109839	江西1602	100.00	87.90	2.7100	03/25/2021	03/29/2016
109840	江西1603	100.00	87.90	3.0000	03/25/2023	03/29/2016
109841	江西1604	100.00	87.90	3.0100	03/25/2026	03/29/2016
109842	江西16Z1	100.00	26.70	2.5000	03/25/2019	03/29/2016
109843	江西16Z2	100.00	26.70	2.7100	03/25/2021	03/29/2016
109844	江西16Z3	100.00	26.70	3.0500	03/25/2023	03/29/2016
109845	江西16Z4	100.00	26.70	3.0700	03/25/2026	03/29/2016
109860	宁夏1604	100.00	7.00	3.0500	03/25/2026	03/29/2016
118457	15福惠02	100.00	2.00	8.0000	11/23/2018	03/29/2016
118467	16蔡家01	100.00	5.00	6.0000	01/11/2019	03/29/2016
118500	16必康债	100.00	20.00	6.4000	02/24/2019	03/29/2016
108111	贴债1613	99.53	100.00		06/27/2016	03/30/2016
109846	广西16Z1	100.00	85.00	2.6100	03/28/2021	03/30/2016
109847	广西16Z2	100.00	85.00	2.9300	03/28/2023	03/30/2016
109848	广西1601	100.00	30.00	2.3900	03/28/2019	03/30/2016
109849	广西1602	100.00	42.00	2.6500	03/28/2021	03/30/2016
109850	广西1603	100.00	42.00	2.9600	03/28/2023	03/30/2016
109851	广西1604	100.00	29.00	2.9900	03/28/2026	03/30/2016
112308	15银亿01	100.00	3.00	7.2800	12/24/2020	03/30/2016
112328	16曲文01	100.00	15.00	4.2800	01/27/2019	03/30/2016
116154	民生10A1			3.6000		03/30/2016
116155	民生10A2			3.7500		03/30/2016
116156	民生10A3			4.5000		03/30/2016
109852	辽宁1601	100.00	227.00	2.6300	03/29/2019	03/31/2016
109853	辽宁1602	100.00	227.00	2.8500	03/29/2021	03/31/2016
109854	辽宁1603	100.00	227.00	3.1400	03/29/2023	03/31/2016
109855	辽宁1604	100.00	78.00	3.1800	03/29/2026	03/31/2016
109856	四川1601	100.00	138.00	2.5300	03/29/2019	03/31/2016
109857	四川1602	100.00	138.00	2.7500	03/29/2021	03/31/2016
109858	四川1603	100.00	138.00	3.0400	03/29/2023	03/31/2016
109859	四川1604	100.00	45.62	3.0800	03/29/2026	03/31/2016
112325	16中南01	100.00	10.00	6.5000	01/22/2021	04/05/2016
118443	15中南03	100.00	15.00	7.8000	12/10/2020	04/05/2016
118465	15泛海债	100.00	50.00	8.2500	12/18/2020	04/05/2016
118484	16十四01	100.00	8.00	9.0000	01/29/2019	04/05/2016
118485	16苏宁01	100.00	58.00	6.7000	02/02/2021	04/05/2016
118520	16中城01	100.00	14.00	8.0000	01/20/2019	04/05/2016
118536	16金贵01	100.00	3.00	8.2000	01/29/2019	04/05/2016
118553	16桂建01	100.00	15.00	5.4900	02/26/2021	04/05/2016
109861	安徽1601	100.00	23.00	2.4600	04/01/2019	04/06/2016
109862	安徽1602	100.00	62.00	2.7100	04/01/2021	04/06/2016
109863	安徽1603	100.00	62.00	3.0000	04/01/2023	04/06/2016
109864	安徽1604	100.00	62.00	3.0400	04/01/2026	04/06/2016
109865	青海1601	100.00	36.00	2.4600	04/01/2019	04/06/2016



## (2) 新上市债券(续)

## NEW LISTED BONDS (Continued)

代码 Code	债券名称 Bond	发行价(元) Issue Price	流通量(亿元) Listed Volume	年利率 % Interest %	到期日 Maturity Date	上市日期 Listing Date
109866	青海 1602	100.00	52.00	2.6600	04/01/2021	04/06/2016
109867	青海 1603	100.00	52.00	3.0000	04/01/2023	04/06/2016
109868	青海 1604	100.00	58.50	3.0400	04/01/2026	04/06/2016
112314	16 华南 01	100.00	30.00	5.9800	01/14/2019	04/06/2016
112322	16 涪陵 01	100.00	15.00	3.6000	01/20/2021	04/06/2016
112323	16 投资 01	100.00	20.00	3.7000	01/21/2024	04/06/2016
108112	贴债 1614	99.51	100.00		07/05/2016	04/07/2016
112320	16 蓝标债	100.00	4.00	3.9900	01/19/2021	04/07/2016
112336	16 太安债	100.00	9.00	4.9800	02/02/2021	04/07/2016
118448	15 中科 01	100.00	7.00	6.7900	12/22/2018	04/07/2016
118449	15 中科 02	100.00	13.00	6.1700	12/22/2018	04/07/2016
118463	16 紫光 01	100.00	50.00	6.8000	01/14/2021	04/07/2016
118483	16 银宝债	100.00	10.00	5.5900	01/27/2021	04/07/2016
118499	16 海控 01	100.00	63.00	7.3000	01/22/2019	04/07/2016
118525	16 鸿达债	100.00	15.00	7.8000	02/15/2019	04/07/2016
118552	16 邳润城	100.00	10.00	5.4000	02/25/2021	04/07/2016
109869	广东 1605	100.00	28.70	2.4600	04/06/2019	04/08/2016
109870	广东 1606	100.00	86.10	2.6700	04/06/2021	04/08/2016
109871	广东 1607	100.00	86.10	2.9800	04/06/2023	04/08/2016
109872	广东 1608	100.00	86.10	3.0300	04/06/2026	04/08/2016
109873	广东 16Z4	100.00	15.00	2.6400	04/06/2021	04/08/2016
109874	广东 16Z5	100.00	6.00	2.9800	04/06/2023	04/08/2016
109875	广东 16Z6	100.00	9.00	3.0300	04/06/2026	04/08/2016
112292	16 冀中 01	100.00	15.00	5.4000	03/23/2021	04/08/2016
112338	16 迪科 01	100.00	2.00	5.5000	03/01/2019	04/08/2016
109876	广西 1605	100.00	20.00	2.4900	04/07/2019	04/11/2016
109877	广西 1606	100.00	30.00	2.6800	04/07/2021	04/11/2016
109878	广西 1607	100.00	30.00	2.9900	04/07/2023	04/11/2016
109879	广西 1608	100.00	20.00	3.0700	04/07/2026	04/11/2016
109880	贵州 16Z1	100.00	60.00	2.5300	04/08/2019	04/12/2016
109881	贵州 16Z2	100.00	90.00	2.7200	04/08/2021	04/12/2016
109882	贵州 16Z3	100.00	90.00	3.0300	04/08/2023	04/12/2016
109883	贵州 16Z4	100.00	60.00	3.1500	04/08/2026	04/12/2016
109884	贵州 1601	100.00	100.00	2.5200	04/08/2019	04/12/2016
109885	贵州 1602	100.00	150.00	2.6900	04/08/2021	04/12/2016
109886	贵州 1603	100.00	150.00	3.0500	04/08/2023	04/12/2016
109887	贵州 1604	100.00	100.00	3.1400	04/08/2026	04/12/2016
109888	新疆 16Z1	100.00	14.60	2.3700	04/08/2019	04/12/2016
109889	新疆 16Z2	100.00	21.80	2.5800	04/08/2021	04/12/2016
109890	新疆 16Z3	100.00	21.80	2.9300	04/08/2023	04/12/2016
109891	新疆 16Z4	100.00	14.50	3.0500	04/08/2026	04/12/2016
109892	新疆 1605	100.00	47.10	2.4200	04/08/2019	04/12/2016
109893	新疆 1606	100.00	70.60	2.6200	04/08/2021	04/12/2016
109894	新疆 1607	100.00	70.60	2.9800	04/08/2023	04/12/2016
109895	新疆 1608	100.00	47.00	3.0800	04/08/2026	04/12/2016
119296	15 安信 A			4.8800		04/12/2016
119297	15 安信 B			5.5000		04/12/2016
131423	汇通 5A11	100.00	0.34	4.8000	01/08/2017	04/12/2016
131424	汇通 5A12	100.00	0.11	4.8000	02/07/2017	04/12/2016
131425	汇通 5A13	100.00	0.36	4.9000	03/07/2017	04/12/2016
108113	贴债 1615	99.49	101.70		07/11/2016	04/13/2016

## (2) 新上市债券(续)

## NEW LISTED BONDS (Continued)

代码 Code	债券名称 Bond	发行价(元) Issue Price	流通量(亿元) Listed Volume	年利率 % Interest %	到期日 Maturity Date	上市日期 Listing Date
109896	龙江 1601	100.00	92.40	2.6200	04/11/2019	04/13/2016
109897	龙江 1602	100.00	138.60	2.7700	04/11/2021	04/13/2016
109898	龙江 1603	100.00	138.60	3.0900	04/11/2023	04/13/2016
109899	龙江 1604	100.00	92.40	3.1800	04/11/2026	04/13/2016
109900	龙江 16Z1	100.00	26.00	2.6300	04/11/2019	04/13/2016
109901	龙江 16Z2	100.00	39.00	2.7700	04/11/2021	04/13/2016
109902	龙江 16Z3	100.00	39.00	3.0900	04/11/2023	04/13/2016
109903	龙江 16Z4	100.00	26.00	3.1800	04/11/2026	04/13/2016
112332	16 劲嘉 01	100.00	12.00	6.9800	02/01/2021	04/13/2016
109904	湖南 1601	100.00	101.00	2.9700	04/12/2023	04/14/2016
109905	湖南 1602	100.00	310.00	3.0600	04/12/2026	04/14/2016
112319	16 一创 01	100.00	8.00	3.5000	01/19/2020	04/14/2016
112341	16 宝龙 02	100.00	5.00	6.0000	03/07/2021	04/14/2016
112350	16 软控 01	100.00	10.00	4.7800	03/16/2021	04/14/2016
112363	16 三湘债	100.00	10.00	6.2500	03/23/2019	04/14/2016
118461	15 富通 01	100.00	5.00	7.5000	12/25/2020	04/14/2016
118481	16 融投 01	100.00	31.00	7.8900	01/26/2020	04/14/2016
118486	16 科创 01	100.00	5.00	5.7000	02/02/2019	04/14/2016
118491	16 融投 02	100.00	4.00	7.6000	02/19/2020	04/14/2016
118503	16 丰兴 01	100.00	7.00	8.2000	01/25/2019	04/14/2016
118504	16 丰兴 02	100.00	1.00	8.2000	01/28/2019	04/14/2016
118505	15 叠石债	100.00	10.00	7.8000	12/16/2023	04/14/2016
118522	16 皖新路	100.00	3.00	6.4500	02/22/2020	04/14/2016
112310	16 美的债	100.00	5.00	4.2800	01/05/2019	04/15/2016
112339	16 中航城	100.00	15.00	3.2900	03/01/2021	04/15/2016
117536	东证 1601	100.00	22.00	3.3000	07/15/2016	04/15/2016
118474	16 金圆 01	100.00	2.50	7.5000	01/12/2018	04/15/2016
118506	16 万楼 01	100.00	7.00	5.8700	01/11/2021	04/15/2016
118512	16 苏展 01	100.00	3.00	7.6000	03/01/2019	04/15/2016
118530	16 仪水务	100.00	4.00	7.8000	03/04/2019	04/15/2016
118531	16 天房 01	100.00	18.00	5.4600	02/01/2021	04/15/2016
118533	16 蕻城 01	100.00	10.00	6.8000	03/04/2021	04/15/2016
101607	国债 1607	100.00	708.80	2.5800	04/14/2021	04/18/2016
112321	16 龙基 01	100.00	12.00	5.5000	01/20/2021	04/18/2016
112351	16 步高 01	100.00	8.00	5.5900	03/16/2021	04/18/2016
109906	河北 16Z1	100.00	61.00	2.5400	04/15/2019	04/19/2016
109907	河北 16Z2	100.00	91.00	2.6800	04/15/2021	04/19/2016
109908	河北 16Z3	100.00	91.00	3.0600	04/15/2023	04/19/2016
109909	河北 16Z4	100.00	60.00	3.1400	04/15/2026	04/19/2016
109910	河北 1601	100.00	80.00	2.5400	04/15/2019	04/19/2016
109911	河北 1602	100.00	119.00	2.6800	04/15/2021	04/19/2016
109912	河北 1603	100.00	119.00	3.0000	04/15/2023	04/19/2016
109913	河北 1604	100.00	79.00	3.1000	04/15/2026	04/19/2016
109914	河南 1601	100.00	100.00	2.5900	04/15/2019	04/19/2016
109915	河南 1602	100.00	150.00	2.7300	04/15/2021	04/19/2016
109916	河南 1603	100.00	150.00	3.0600	04/15/2023	04/19/2016
109917	河南 1604	100.00	100.00	3.1600	04/15/2026	04/19/2016
112304	15 长影 01	100.00	6.00	4.1800	12/11/2020	04/19/2016
112305	15 长影 02	100.00	3.00	4.1900	12/15/2020	04/19/2016
112352	16TCL01	100.00	25.00	3.0800	03/16/2019	04/19/2016
112353	16TCL02	100.00	15.00	3.5600	03/16/2021	04/19/2016

## (2) 新上市债券(续)

## NEW LISTED BONDS (Continued)

代码 Code	债券名称 Bond	发行价(元) Issue Price	流通量(亿元) Listed Volume	年利率 % Interest %	到期日 Maturity Date	上市日期 Listing Date
108114	贴债 1617	98.94	101.00		10/17/2016	04/20/2016
108115	贴债 1616	99.49	102.90		07/18/2016	04/20/2016
109918	湖北 16Z1	100.00	125.00	2.8200	04/18/2021	04/20/2016
109919	湖北 16Z2	100.00	125.00	3.0700	04/18/2023	04/20/2016
109920	湖北 1605	100.00	45.00	2.6100	04/18/2019	04/20/2016
109921	湖北 1606	100.00	45.00	2.7800	04/18/2021	04/20/2016
109922	湖北 1607	100.00	45.00	3.1000	04/18/2023	04/20/2016
109923	湖北 1608	100.00	15.00	3.2100	04/18/2026	04/20/2016
109924	甘肃 1601	100.00	44.00	2.6100	04/18/2019	04/20/2016
109925	甘肃 1602	100.00	108.34	2.7600	04/18/2021	04/20/2016
109926	甘肃 1603	100.00	90.00	3.0200	04/18/2023	04/20/2016
109927	甘肃 16Z1	100.00	73.25	2.7600	04/18/2021	04/20/2016
109928	甘肃 16Z2	100.00	13.00	3.0200	04/18/2023	04/20/2016
109929	山西 1601	100.00	27.00	2.4300	04/20/2019	04/22/2016
109930	山西 1602	100.00	81.00	2.6500	04/20/2021	04/22/2016
109931	山西 1603	100.00	81.00	2.9800	04/20/2023	04/22/2016
109932	山西 1604	100.00	81.00	3.1200	04/20/2026	04/22/2016
112334	16 国购 01	100.00	5.00	7.2000	02/01/2021	04/22/2016
112370	16 新纶债	100.00	3.00	5.8000	03/30/2021	04/22/2016
112331	16 宝德 01	100.00	4.00	6.8000	01/28/2021	04/25/2016
112345	16 劲嘉 02	100.00	4.00	6.9800	03/11/2021	04/25/2016
116135	邹电优 01			5.5000		04/25/2016
116136	邹电优 02			6.0000		04/25/2016
116137	邹电优 03			6.2000		04/25/2016
112358	16BOE01	100.00	100.00	3.1500	03/21/2021	04/26/2016
112366	16 宝安 01	100.00	10.00	5.6000	03/28/2021	04/26/2016
101608	国债 1608	100.00	282.00	3.5200	04/25/2046	04/27/2016
108116	贴债 1618	99.47	101.00		07/25/2016	04/27/2016
112365	16 广业 01	100.00	6.00	3.5000	03/25/2023	04/27/2016
118456	15 晋交 02	100.00	10.00	6.2000	12/30/2020	04/27/2016
118490	15 阳光 05	100.00	5.00	7.5000	12/08/2018	04/27/2016
118495	16 华福 01	100.00	10.00	4.0000	02/26/2020	04/27/2016
118521	16 宜集 01	100.00	5.80	6.7800	03/21/2019	04/27/2016
118566	16 化纤债	100.00	6.00	6.5000	03/21/2021	04/27/2016
118579	16 环保债	100.00	4.50	8.0000	03/14/2019	04/27/2016
118583	16 华美 S1	100.00	12.50	8.1000	01/18/2019	04/27/2016
112346	16 惠誉 01	100.00	19.40	5.2800	03/14/2021	04/28/2016
112347	16 惠誉 02	100.00	0.60	6.1100	03/14/2021	04/28/2016
116170	16 太盟 A2			4.9000		04/28/2016
116171	16 太盟 A3			5.2000		04/28/2016
116172	16 太盟 A4			5.0500		04/28/2016
116173	16 太盟 A5			5.4000		04/28/2016
116174	16 太盟 A6			5.4000		04/28/2016
116175	16 太盟 A7			5.6000		04/28/2016
116176	16 太盟 B1			6.2000		04/28/2016
116177	16 太盟 B2			6.2000		04/28/2016
116178	16 太盟 B3			6.4000		04/28/2016
118420	15 华控 02	100.00	20.00	6.4500	12/04/2018	04/28/2016
118482	16 华控 01	100.00	33.00	6.4500	01/15/2019	04/28/2016
118492	16 华控 02	100.00	7.00	6.4500	01/29/2019	04/28/2016
118511	16 圣乙债	100.00	5.00	7.1000	01/28/2019	04/28/2016

## (2) 新上市债券(续)

## NEW LISTED BONDS (Continued)

代码 Code	债券名称 Bond	发行价(元) Issue Price	流通量(亿元) Listed Volume	年利率 % Interest %	到期日 Maturity Date	上市日期 Listing Date
118514	16 福汽债	100.00	6.00	4.0000	03/17/2019	04/28/2016
118517	16 怀化债	100.00	15.00	6.2000	03/04/2021	04/28/2016
118528	16 阜投 01	100.00	5.00	5.0000	03/09/2019	04/28/2016
118534	16 昆经 01	100.00	10.00	4.8700	01/26/2021	04/28/2016
118558	16 高投 01	100.00	10.00	4.4000	03/15/2023	04/28/2016
118582	16 铜仁 02	100.00	13.80	6.5000	03/21/2019	04/28/2016
109933	山东 1605	100.00	138.08	2.6600	04/27/2019	04/29/2016
109934	山东 1606	100.00	207.12	2.9400	04/27/2021	04/29/2016
109935	山东 1607	100.00	207.12	3.1800	04/27/2023	04/29/2016
109936	山东 1608	100.00	138.08	3.1500	04/27/2026	04/29/2016
112340	16 泛控 01	100.00	22.00	5.6000	03/07/2021	04/29/2016
112362	16 泛控 02	100.00	13.00	5.2900	03/23/2021	04/29/2016
112367	16 华西 01	100.00	5.00	5.3000	03/28/2021	04/29/2016
112371	16 太阳 01	100.00	10.00	4.7000	03/31/2019	04/29/2016
101609	国债 1609	100.00	697.10	2.5500	04/28/2019	05/03/2016
109937	陕西 1601	100.00	92.90	2.7100	04/29/2019	05/04/2016
109938	陕西 1602	100.00	92.90	2.9400	04/29/2021	05/04/2016
109939	陕西 1603	100.00	92.90	3.2300	04/29/2023	05/04/2016
109940	陕西 1604	100.00	31.54	3.2000	04/29/2026	05/04/2016
109941	陕西 16Z1	100.00	65.90	2.7300	04/29/2019	05/04/2016
109942	陕西 16Z2	100.00	65.90	2.9500	04/29/2021	05/04/2016
109943	陕西 16Z3	100.00	65.90	3.2300	04/29/2023	05/04/2016
109944	陕西 16Z4	100.00	22.26	3.2100	04/29/2026	05/04/2016
117537	广发 1601	100.00	30.00	2.9000	06/17/2016	05/04/2016
118488	16 新野债	100.00	4.00	6.5000	01/07/2019	05/04/2016
118518	16 遵经投	100.00	5.00	6.4500	03/03/2019	05/04/2016
118538	16 景峰债	100.00	2.00	5.9000	03/10/2019	05/04/2016
118548	16 彩生 01	100.00	1.00	6.7000	01/29/2019	05/04/2016
118567	16 国泰 01	100.00	4.00	4.5700	03/22/2019	05/04/2016
118584	16 江油 01	100.00	3.00	6.8800	03/23/2021	05/04/2016
118616	16 长租 01	100.00	2.00	7.5000	02/26/2019	05/04/2016
108117	贴债 1619	99.46	103.00		08/02/2016	05/05/2016
116147	华热 01			5.2000		05/06/2016
116148	华热 02			5.9000		05/06/2016
116149	华热 03			6.5000		05/06/2016
116150	华热 04			6.8000		05/06/2016
101610	国债 1610	100.00	741.60	2.9000	05/05/2026	05/09/2016
101611	国债 1611	100.00	592.70	2.3000	05/05/2017	05/09/2016
112317	16 太安 01	100.00	5.00	4.0000	01/19/2021	05/09/2016
118494	16 大厂债	100.00	6.00	4.7900	01/18/2021	05/09/2016
118497	16 昆交 01	100.00	10.00	4.5000	01/19/2019	05/09/2016
118508	16 开源 01	100.00	3.50	7.3000	03/01/2019	05/09/2016
118509	16 嘉建 01	100.00	5.00	6.5000	03/01/2021	05/09/2016
118515	16 都兴 01	100.00	10.00	7.0000	01/22/2021	05/09/2016
118527	16 荣发 01	100.00	12.00	6.2000	01/28/2019	05/09/2016
118535	16 雏鹰 01	100.00	8.60	7.2000	03/09/2019	05/09/2016
118540	16 株展 01	100.00	5.00	6.3000	02/26/2019	05/09/2016
108118	贴债 1620	99.46	101.10		08/08/2016	05/11/2016
109945	湖南 1603	100.00	39.33	2.7700	05/09/2019	05/11/2016
109946	湖南 1604	100.00	481.67	2.9100	05/09/2021	05/11/2016
118519	16 德泰 01	100.00	9.50	4.6000	03/08/2021	05/11/2016

## (2) 新上市债券(续)

## NEW LISTED BONDS (Continued)

代码 Code	债券名称 Bond	发行价(元) Issue Price	流通量(亿元) Listed Volume	年利率 % Interest %	到期日 Maturity Date	上市日期 Listing Date
118524	16 红企 01	100.00	7.00	6.5000	03/07/2019	05/11/2016
118560	16 株展 02	100.00	5.00	6.0000	03/16/2019	05/11/2016
118568	16 桂铁投	100.00	10.00	3.9800	03/24/2021	05/11/2016
118569	16 内江 01	100.00	12.00	4.6900	03/22/2021	05/11/2016
118585	16 泰禾 01	100.00	30.00	7.3000	03/28/2019	05/11/2016
118586	16 银亿 01	100.00	2.50	8.2000	03/28/2019	05/11/2016
118592	16 华福 02	100.00	10.00	3.9500	03/31/2020	05/11/2016
119406	天虹优先			5.2400		05/11/2016
119407	天虹次级			4.3500		05/11/2016
112372	16 棕榈 01	100.00	3.00	5.9800	04/01/2021	05/12/2016
112376	16 侨城 01	100.00	25.00	2.9800	04/13/2021	05/12/2016
112377	16 侨城 02	100.00	10.00	3.4000	04/13/2023	05/12/2016
112378	16 盛润债	100.00	6.50	7.0000	04/12/2021	05/12/2016
112355	16 桂资 01	100.00	10.00	3.4000	03/17/2023	05/13/2016
112379	16 新国都	100.00	4.00	5.6000	04/15/2019	05/13/2016
109947	海南 1601	100.00	28.98	2.7200	05/13/2019	05/17/2016
109948	海南 1602	100.00	24.00	2.9100	05/13/2021	05/17/2016
109949	海南 1603	100.00	31.00	3.1000	05/13/2026	05/17/2016
128012	辉丰转债	100.00	8.45	0.5000	04/20/2022	05/17/2016
108119	贴债 1622	98.91	103.40		11/14/2016	05/18/2016
108120	贴债 1621	99.46	101.80		08/15/2016	05/18/2016
109950	宁波 1601	100.00	18.10	2.6100	05/16/2019	05/18/2016
109951	宁波 1602	100.00	26.20	2.7800	05/16/2021	05/18/2016
109952	宁波 1603	100.00	19.20	3.0200	05/16/2023	05/18/2016
109953	宁波 1604	100.00	26.20	3.0900	05/16/2026	05/18/2016
109954	宁波 16Z1	100.00	5.30	2.5600	05/16/2019	05/18/2016
109955	宁波 16Z2	100.00	7.60	2.7000	05/16/2021	05/18/2016
109956	宁波 16Z3	100.00	4.20	2.9100	05/16/2023	05/18/2016
109957	宁波 16Z4	100.00	7.60	2.9500	05/16/2026	05/18/2016
117014	15 大族 01	100.00	8.00	2.5000	12/28/2018	05/18/2016
118424	15 南国 02	100.00	5.00	6.3500	11/05/2018	05/18/2016
118510	16 六师债	100.00	5.00	5.3800	03/10/2019	05/18/2016
118550	16 金贵 02	100.00	3.00	8.1900	03/22/2019	05/18/2016
118561	16 金科 01	100.00	12.50	6.8000	03/16/2019	05/18/2016
118562	16 金科 02	100.00	13.00	6.0000	03/16/2019	05/18/2016
118573	16 中科债	100.00	10.50	6.7700	01/18/2019	05/18/2016
118587	16 道桥 01	100.00	20.00	5.1200	03/29/2021	05/18/2016
118598	16 聚丰 01	100.00	1.50	9.5000	03/30/2018	05/18/2016
109958	青岛 1601	100.00	3.90	2.7000	05/17/2019	05/19/2016
109959	青岛 1602	100.00	11.70	2.8700	05/17/2021	05/19/2016
109960	青岛 1603	100.00	11.70	3.1200	05/17/2023	05/19/2016
109961	青岛 1604	100.00	11.70	3.1500	05/17/2026	05/19/2016
109962	青岛 16Z1	100.00	19.50	2.8500	05/17/2021	05/19/2016
109963	青岛 16Z2	100.00	7.80	3.1000	05/17/2023	05/19/2016
109964	青岛 16Z3	100.00	11.70	3.1400	05/17/2026	05/19/2016
109965	四川 16Z1	100.00	120.00	2.7900	05/18/2019	05/20/2016
109966	四川 16Z2	100.00	120.00	2.9800	05/18/2021	05/20/2016
109967	四川 16Z3	100.00	120.00	3.1800	05/18/2023	05/20/2016
109968	四川 16Z4	100.00	40.00	3.2100	05/18/2026	05/20/2016
109969	四川 1605	100.00	60.00	2.7600	05/18/2019	05/20/2016
109970	四川 1606	100.00	60.00	2.9800	05/18/2021	05/20/2016

## (2) 新上市债券(续)

## NEW LISTED BONDS (Continued)

代码 Code	债券名称 Bond	发行价(元) Issue Price	流通量(亿元) Listed Volume	年利率 % Interest %	到期日 Maturity Date	上市日期 Listing Date
109971	四川 1607	100.00	60.00	3.1600	05/18/2023	05/20/2016
109972	四川 1608	100.00	20.00	3.2100	05/18/2026	05/20/2016
112348	16 华美 01	100.00	15.00	6.0800	03/14/2019	05/20/2016
101612	国债 1612	100.00	267.80	2.5100	05/19/2018	05/23/2016
112329	16 太安 02	100.00	3.00	4.6000	01/28/2021	05/23/2016
112343	16 魏桥 01	100.00	35.00	4.2700	03/10/2021	05/23/2016
112344	16 魏桥 02	100.00	5.00	4.8300	03/10/2021	05/23/2016
112359	16 魏桥 03	100.00	20.00	4.2000	03/22/2021	05/23/2016
112361	16 新大 02	100.00	11.80	6.6000	03/22/2019	05/23/2016
112373	16 奥瑞金	100.00	15.00	4.0000	04/11/2021	05/23/2016
109973	宁夏 16Z1	100.00	14.00	2.6400	05/20/2019	05/24/2016
109974	宁夏 16Z2	100.00	14.00	2.9000	05/20/2021	05/24/2016
109975	宁夏 16Z3	100.00	14.00	3.1800	05/20/2023	05/24/2016
109976	宁夏 16Z4	100.00	4.21	3.2000	05/20/2026	05/24/2016
112297	15 粤科债	100.00	15.00	4.7200	11/27/2022	05/24/2016
112354	16 国购 02	100.00	6.60	7.3000	03/17/2021	05/24/2016
101613	国债 1613	100.00	284.10	3.7000	05/23/2066	05/25/2016
108121	贴债 1623	99.46	115.30		08/22/2016	05/25/2016
118526	16 中置 01	100.00	35.00	4.7500	03/03/2019	05/25/2016
118537	16 泛海 01	100.00	14.00	7.8000	03/08/2021	05/25/2016
118544	16 湘高 01	100.00	30.00	4.1500	03/11/2021	05/25/2016
118551	16 沿江债	100.00	3.50	5.8000	03/31/2019	05/25/2016
118564	16 新光 02	100.00	15.00	6.9000	03/17/2019	05/25/2016
118570	16 铁岭 01	100.00	5.00	6.7000	03/22/2021	05/25/2016
118581	16 沿江 02	100.00	1.00	5.8000	03/31/2019	05/25/2016
118591	16 精功 01	100.00	6.90	6.5000	03/29/2021	05/25/2016
118628	16 花木债	100.00	5.00	7.5000	04/01/2019	05/25/2016
112382	16 南都 01	100.00	3.00	4.8000	04/20/2021	05/26/2016
116182	德基 01			4.5000		05/26/2016
116183	德基 02			4.8000		05/26/2016
116184	德基 03			5.5000		05/26/2016
116185	德基 04			6.0000		05/26/2016
116186	德基 05			6.5000		05/26/2016
116187	德基 06			7.0000		05/26/2016
117020	15 正邦债	100.00	7.60	3.0000	11/25/2017	05/26/2016
109977	辽宁 16Z1	100.00	61.00	2.8300	05/25/2019	05/27/2016
109978	辽宁 16Z2	100.00	61.00	3.0500	05/25/2021	05/27/2016
109979	辽宁 16Z3	100.00	61.00	3.3000	05/25/2023	05/27/2016
109980	辽宁 16Z4	100.00	22.00	3.3000	05/25/2026	05/27/2016
112342	16 厦贸 01	100.00	17.00	3.5500	03/09/2021	05/27/2016
117538	广发 1602	100.00	50.00	3.1000	04/15/2017	05/30/2016
118502	16 昆新债	100.00	7.00	6.4800	01/29/2019	05/30/2016
118516	16 莱钢 01	100.00	23.20	6.5000	03/01/2019	05/30/2016
118523	16 弘债 01	100.00	5.00	8.0000	01/28/2019	05/30/2016
118532	16 西投 01	100.00	10.00	4.0000	03/18/2019	05/30/2016
118563	16 天房 02	100.00	82.00	5.5000	03/16/2021	05/30/2016
118588	16 天翔 01	100.00	2.00	6.5000	03/24/2019	05/30/2016
118618	16 海空 01	100.00	3.00	6.5000	04/08/2021	05/30/2016
109981	云南 16Z3	100.00	55.00	2.9800	05/27/2021	05/31/2016
109982	云南 16Z4	100.00	40.00	3.2300	05/27/2023	05/31/2016
109983	云南 1603	100.00	235.00	2.9800	05/27/2021	05/31/2016

## (2) 新上市债券(续)

## NEW LISTED BONDS (Continued)

代码 Code	债券名称 Bond	发行价(元) Issue Price	流通量(亿元) Listed Volume	年利率 % Interest %	到期日 Maturity Date	上市日期 Listing Date
109984	云南 1604	100.00	250.00	3.2300	05/27/2023	05/31/2016
109985	陕西 1605	100.00	90.60	2.7400	05/27/2019	05/31/2016
109986	陕西 1606	100.00	90.60	2.9400	05/27/2021	05/31/2016
109987	陕西 1607	100.00	90.60	3.2000	05/27/2023	05/31/2016
109988	陕西 1608	100.00	30.20	3.2500	05/27/2026	05/31/2016
109989	陕西 16Z5	100.00	10.20	2.7300	05/27/2019	05/31/2016
109990	陕西 16Z6	100.00	10.20	2.9500	05/27/2021	05/31/2016
109991	陕西 16Z7	100.00	10.20	3.1800	05/27/2023	05/31/2016
109992	陕西 16Z8	100.00	3.40	3.1900	05/27/2026	05/31/2016
109993	陕西 16Z9	100.00	1.50	2.6900	05/27/2019	05/31/2016
109994	陕西 1609	100.00	1.50	2.9000	05/27/2021	05/31/2016
109995	陕西 1610	100.00	1.50	3.1300	05/27/2023	05/31/2016
109996	陕西 1611	100.00	0.50	3.1000	05/27/2026	05/31/2016
116180	橙 E1A1			3.6000		05/31/2016
116181	橙 E1A2			3.6000		05/31/2016
107001	青海 1608	100.00	20.50	3.1800	05/30/2026	06/01/2016
107002	青海 16Z1	100.00	6.00	2.7000	05/30/2019	06/01/2016
107003	青海 16Z2	100.00	6.10	2.9000	05/30/2021	06/01/2016
107004	青海 16Z3	100.00	6.90	3.1800	05/30/2023	06/01/2016
107005	青海 16Z4	100.00	5.00	3.2400	05/30/2026	06/01/2016
108122	贴债 1624	99.47	101.70		08/29/2016	06/01/2016
109997	青海 1605	100.00	11.00	2.7000	05/30/2019	06/01/2016
109998	青海 1606	100.00	19.50	2.9000	05/30/2021	06/01/2016
109999	青海 1607	100.00	20.00	3.1800	05/30/2023	06/01/2016
140001	16 青海 10	100.00	6.10	2.9000	05/29/2021	06/01/2016
140002	16 青海 11	100.00	6.90	3.1800	05/29/2023	06/01/2016
140003	16 青海 12	100.00	5.00	3.2400	05/29/2026	06/01/2016
107006	内蒙 1605	100.00	24.75	2.8600	05/31/2019	06/02/2016
107007	内蒙 1606	100.00	74.21	3.0500	05/31/2021	06/02/2016
107008	内蒙 1607	100.00	74.21	3.3100	05/31/2023	06/02/2016
107009	内蒙 1608	100.00	74.21	3.2900	05/31/2026	06/02/2016
107010	河南 1605	100.00	76.00	2.8100	05/31/2019	06/02/2016
107011	河南 1606	100.00	114.00	3.0300	05/31/2021	06/02/2016
107012	河南 1607	100.00	114.00	3.2600	05/31/2023	06/02/2016
107013	河南 1608	100.00	76.00	3.2400	05/31/2026	06/02/2016
107014	河南 16Z1	100.00	52.60	2.8100	05/31/2019	06/02/2016
107015	河南 16Z2	100.00	78.90	3.0300	05/31/2021	06/02/2016
107016	河南 16Z3	100.00	78.90	3.2600	05/31/2023	06/02/2016
107017	河南 16Z4	100.00	52.60	3.2400	05/31/2026	06/02/2016
117019	16 卓越 EB	100.00	8.00	6.0000	04/28/2019	06/02/2016
118501	16 益阳 01	100.00	10.00	5.6000	01/25/2019	06/02/2016
118541	16 金控 01	100.00	20.00	3.8300	02/25/2021	06/02/2016
118549	16 余投 01	100.00	10.00	4.9500	03/23/2021	06/02/2016
118578	16 新华 01	100.00	3.00	7.6000	02/01/2019	06/02/2016
118608	16 三鼎 01	100.00	3.00	7.7000	02/02/2017	06/02/2016
118612	16 怡亚 01	100.00	5.00	7.0000	04/08/2019	06/02/2016
118619	16 西彭债	100.00	5.00	5.9000	04/13/2019	06/02/2016
118658	16 遵汇 01	100.00	7.50	6.6000	05/06/2021	06/02/2016
107018	天津 1603	100.00	49.28	2.6700	06/01/2019	06/03/2016
107019	天津 1604	100.00	134.80	2.8600	06/01/2021	06/03/2016
107020	天津 1605	100.00	137.61	3.1000	06/01/2023	06/03/2016

## (2) 新上市债券(续)

## NEW LISTED BONDS (Continued)

代码 Code	债券名称 Bond	发行价(元) Issue Price	流通量(亿元) Listed Volume	年利率 % Interest %	到期日 Maturity Date	上市日期 Listing Date
107021	天津 1606	100.00	137.60	3.1300	06/01/2026	06/03/2016
107022	天津 16Z4	100.00	58.35	2.7500	06/01/2021	06/03/2016
107023	天津 16Z5	100.00	21.20	2.9700	06/01/2023	06/03/2016
107024	天津 16Z6	100.00	20.28	2.9500	06/01/2026	06/03/2016
112385	16 奥燃 01	100.00	10.00	5.1000	05/03/2021	06/03/2016
107025	河北 1605	100.00	145.00	2.7600	06/02/2019	06/06/2016
107026	河北 1606	100.00	145.00	2.9400	06/02/2021	06/06/2016
107027	河北 1607	100.00	145.00	3.2300	06/02/2023	06/06/2016
107028	河北 1608	100.00	49.58	3.2100	06/02/2026	06/06/2016
107029	河北 16Z5	100.00	43.00	2.7400	06/02/2019	06/06/2016
107030	河北 16Z6	100.00	59.42	2.9000	06/02/2021	06/06/2016
107031	河北 16Z7	100.00	43.00	3.1800	06/02/2023	06/06/2016
112388	16 聚龙债	100.00	5.00	5.3000	05/11/2021	06/06/2016
107032	贵州 1605	100.00	80.00	2.8100	06/03/2019	06/07/2016
107033	贵州 1606	100.00	120.00	2.9900	06/03/2021	06/07/2016
107034	贵州 1607	100.00	120.00	3.1800	06/03/2023	06/07/2016
107035	贵州 1608	100.00	80.00	3.2700	06/03/2026	06/07/2016
116231	京东 1 优 A			3.8000		06/07/2016
116232	京东 1 优 B			5.5000		06/07/2016
107036	湖北 16Z3	100.00	150.00	3.0400	06/06/2021	06/08/2016
107037	湖北 16Z4	100.00	150.00	3.3000	06/06/2023	06/08/2016
107038	湖北 1609	100.00	76.80	2.8000	06/06/2019	06/08/2016
107039	湖北 1610	100.00	76.80	3.0100	06/06/2021	06/08/2016
107040	湖北 1611	100.00	76.80	3.2800	06/06/2023	06/08/2016
107041	湖北 1612	100.00	25.60	3.3400	06/06/2026	06/08/2016
108123	贴债 1625	99.46	100.00		09/05/2016	06/08/2016
118542	16 中房私	100.00	10.00	4.0000	03/11/2019	06/08/2016
118555	16 句福 01	100.00	20.00	5.3600	03/16/2021	06/08/2016
118574	16 昆经 02	100.00	4.00	4.1300	03/24/2021	06/08/2016
118575	16 镇城 01	100.00	15.00	5.5000	03/16/2019	06/08/2016
118589	16 袍工 01	100.00	5.00	4.6800	03/28/2021	06/08/2016
118609	16 阳集 01	100.00	10.00	7.8000	04/06/2019	06/08/2016
118625	16 仁保债	100.00	5.00	6.5000	04/19/2019	06/08/2016
118636	16 东投 01	100.00	5.00	7.2000	04/21/2019	06/08/2016
107042	甘肃 1604	100.00	77.00	3.2700	06/07/2026	06/13/2016
107043	山东 16Z5	100.00	129.96	2.8300	06/07/2019	06/13/2016
107044	山东 16Z6	100.00	194.93	3.0300	06/07/2021	06/13/2016
107045	山东 16Z7	100.00	194.93	3.2600	06/07/2023	06/13/2016
107046	山东 16Z8	100.00	129.96	3.2700	06/07/2026	06/13/2016
107047	山东 16Z9	100.00	6.00	2.8300	06/07/2019	06/13/2016
107048	山东 1609	100.00	9.00	3.0300	06/07/2021	06/13/2016
107049	山东 1610	100.00	9.00	3.2600	06/07/2023	06/13/2016
107050	山东 1611	100.00	6.00	3.2700	06/07/2026	06/13/2016
116198	16 宜人 A1			5.2000		06/13/2016
116199	16 宜人 A2			5.5000		06/13/2016
116200	16 宜人 A3			6.4000		06/13/2016
116201	16 宜人 A4			6.2500		06/13/2016
116202	16 宜人 A5			6.5000		06/13/2016
116203	16 宜人 A6			6.7500		06/13/2016
116204	16 宜人 B			8.2500		06/13/2016
116205	16 宜人 C			9.0000		06/13/2016



## (2) 新上市债券(续)

## NEW LISTED BONDS (Continued)

代码 Code	债券名称 Bond	发行价(元) Issue Price	流通量(亿元) Listed Volume	年利率 % Interest %	到期日 Maturity Date	上市日期 Listing Date
107051	重庆 16Z3	100.00	68.00	2.7900	06/08/2019	06/14/2016
107052	重庆 16Z4	100.00	67.00	2.9600	06/08/2021	06/14/2016
107053	重庆 16Z5	100.00	67.00	3.1900	06/08/2023	06/14/2016
107054	重庆 16Z6	100.00	67.00	3.2300	06/08/2026	06/14/2016
107055	重庆 1605	100.00	21.00	2.8100	06/08/2019	06/14/2016
107056	重庆 1606	100.00	40.00	3.0000	06/08/2021	06/14/2016
107057	重庆 1607	100.00	40.00	3.1900	06/08/2023	06/14/2016
107058	重庆 1608	100.00	36.00	3.2700	06/08/2026	06/14/2016
107073	广西 1609	100.00	36.00	2.8100	06/08/2019	06/14/2016
107074	广西 1610	100.00	100.00	2.9600	06/08/2021	06/14/2016
107075	广西 1611	100.00	100.00	3.2400	06/08/2023	06/14/2016
107076	广西 1612	100.00	100.00	3.2800	06/08/2026	06/14/2016
107077	广西 16Z3	100.00	16.00	2.9600	06/08/2021	06/14/2016
107078	广西 16Z4	100.00	6.00	3.2400	06/08/2023	06/14/2016
107079	广西 16Z5	100.00	10.00	3.2800	06/08/2026	06/14/2016
112386	16 申宏 01	100.00	50.00	3.4500	04/26/2021	06/15/2016
107059	江苏 1605	100.00	67.70	2.7100	06/14/2019	06/16/2016
107060	江苏 1606	100.00	100.00	2.9600	06/14/2021	06/16/2016
107061	江苏 1607	100.00	100.00	3.1900	06/14/2023	06/16/2016
107062	江苏 1608	100.00	67.00	3.2100	06/14/2026	06/16/2016
107063	江苏 16Z5	100.00	109.00	2.7100	06/14/2019	06/16/2016
107064	江苏 16Z6	100.00	161.00	2.8900	06/14/2021	06/16/2016
107065	江苏 16Z7	100.00	161.00	3.1500	06/14/2023	06/16/2016
107066	江苏 16Z8	100.00	108.00	3.1800	06/14/2026	06/16/2016
112335	16 海资 01	100.00	9.92	6.0000	02/02/2021	06/16/2016
116189	16 榆靖 01			4.2500		06/16/2016
116190	16 榆靖 02			4.3500		06/16/2016
116191	16 榆靖 03			4.5000		06/16/2016
116192	16 榆靖 04			5.2500		06/16/2016
116193	16 榆靖 05			5.5500		06/16/2016
116194	16 榆靖 06			5.5500		06/16/2016
116195	16 榆靖 07			5.5500		06/16/2016
116196	16 榆靖 08			5.5500		06/16/2016
117016	16 华泰 01	100.00	5.15	3.8000	02/26/2019	06/16/2016
118373	15 安城债	100.00	20.00	7.1800	10/15/2020	06/16/2016
118529	16 常建 01	100.00	8.50	5.0000	01/22/2021	06/16/2016
118545	16 郑公 01	100.00	5.00	4.8000	03/09/2021	06/16/2016
118604	16 东丽债	100.00	4.00	5.5000	04/05/2019	06/16/2016
118605	16 润银 01	100.00	3.00	8.0000	04/01/2019	06/16/2016
118626	16 荣发 02	100.00	7.50	5.8000	04/14/2019	06/16/2016
118639	16 航基 01	100.00	5.00	7.3000	04/25/2019	06/16/2016
120001	16 以岭 EB	100.00	8.00	1.0000	04/17/2021	06/16/2016
107067	浙江 16Z1	100.00	19.50	2.8000	06/15/2021	06/17/2016
107068	浙江 16Z2	100.00	19.50	3.0900	06/15/2026	06/17/2016
107069	浙江 1605	100.00	42.20	2.6500	06/15/2019	06/17/2016
107070	浙江 1606	100.00	126.50	2.8800	06/15/2021	06/17/2016
107071	浙江 1607	100.00	126.50	3.1000	06/15/2023	06/17/2016
107072	浙江 1608	100.00	126.50	3.2000	06/15/2026	06/17/2016
101614	国债 1614	100.00	409.30	2.9500	06/16/2023	06/20/2016
107080	新疆 1609	100.00	9.40	2.6000	06/16/2019	06/20/2016
107081	新疆 1610	100.00	14.10	2.8000	06/16/2021	06/20/2016

## (2) 新上市债券(续)

## NEW LISTED BONDS (Continued)

代码 Code	债券名称 Bond	发行价(元) Issue Price	流通量(亿元) Listed Volume	年利率 % Interest %	到期日 Maturity Date	上市日期 Listing Date
107082	新疆 1611	100.00	14.10	2.9900	06/16/2023	06/20/2016
107083	新疆 1612	100.00	9.40	3.0000	06/16/2026	06/20/2016
112392	16 掌趣 01	100.00	8.00	6.2800	05/25/2021	06/20/2016
116207	康景 01			5.3000		06/20/2016
116208	康景 02			5.5000		06/20/2016
116209	康景 03			5.7500		06/20/2016
116210	康景 04			5.7500		06/20/2016
116211	康景 05			5.7500		06/20/2016
116212	康景 06			5.7500		06/20/2016
107084	广东 16Z7	100.00	89.05	2.9500	06/17/2021	06/21/2016
107085	广东 16Z8	100.00	35.50	3.1700	06/17/2023	06/21/2016
107086	广东 16Z9	100.00	53.30	3.1700	06/17/2026	06/21/2016
107087	广东 1609	100.00	15.24	2.7600	06/17/2019	06/21/2016
107088	广东 1610	100.00	45.40	2.9800	06/17/2021	06/21/2016
107089	广东 1611	100.00	45.40	3.1700	06/17/2023	06/21/2016
107090	广东 1612	100.00	45.40	3.1700	06/17/2026	06/21/2016
107091	宁夏 16Z5	100.00	6.00	3.0100	06/17/2021	06/21/2016
107092	宁夏 16Z6	100.00	4.00	3.2500	06/17/2023	06/21/2016
107093	宁夏 16Z7	100.00	3.00	3.2800	06/17/2026	06/21/2016
107094	宁夏 1605	100.00	20.00	2.7600	06/17/2019	06/21/2016
107095	宁夏 1606	100.00	23.00	3.0100	06/17/2021	06/21/2016
107096	宁夏 1607	100.00	23.00	3.2700	06/17/2023	06/21/2016
107097	宁夏 1608	100.00	10.80	3.2900	06/17/2026	06/21/2016
112349	16 红楼债	100.00	12.00	6.9500	03/15/2021	06/21/2016
112357	16 海资 02	100.00	30.08	6.4000	03/22/2021	06/21/2016
118543	16 临开债	100.00	8.00	5.0000	03/10/2021	06/21/2016
118556	16 渝万盛	100.00	10.00	5.5000	03/15/2021	06/21/2016
118593	16 泛海 02	100.00	24.40	7.8000	03/29/2021	06/21/2016
118597	16 美的 01	100.00	10.00	4.8000	03/30/2019	06/21/2016
118624	16 宜集 02	100.00	4.20	6.9800	04/27/2019	06/21/2016
118649	16 中建 01	100.00	15.00	6.5000	04/26/2019	06/21/2016
107098	福建 16Z1	100.00	160.04	2.9900	06/20/2021	06/22/2016
107099	福建 16Z2	100.00	159.90	3.1700	06/20/2026	06/22/2016
107100	福建 1601	100.00	28.39	2.8000	06/20/2019	06/22/2016
107101	福建 1602	100.00	84.70	2.9900	06/20/2021	06/22/2016
107102	福建 1603	100.00	84.70	3.1700	06/20/2023	06/22/2016
107103	福建 1604	100.00	84.70	3.1700	06/20/2026	06/22/2016
107104	四川 1609	100.00	82.00	2.8000	06/20/2019	06/22/2016
107105	四川 1610	100.00	82.00	2.9900	06/20/2021	06/22/2016
107106	四川 1611	100.00	82.00	3.1800	06/20/2023	06/22/2016
107107	四川 1612	100.00	29.10	3.2700	06/20/2026	06/22/2016
107108	四川 16Z5	100.00	92.00	2.8000	06/20/2019	06/22/2016
107109	四川 16Z6	100.00	92.00	2.9900	06/20/2021	06/22/2016
107110	四川 16Z7	100.00	92.00	3.2300	06/20/2023	06/22/2016
107111	四川 16Z8	100.00	33.00	3.2600	06/20/2026	06/22/2016
108124	贴债 1627	98.91	106.90		12/19/2016	06/22/2016
108125	贴债 1626	99.46	101.50		09/19/2016	06/22/2016
116224	镇安置 1			4.8000		06/22/2016
116225	镇安置 2			5.2000		06/22/2016
116226	镇安置 3			5.5000		06/22/2016
116227	镇安置 4			5.7000		06/22/2016

## (2) 新上市债券(续)

## NEW LISTED BONDS (Continued)

代码 Code	债券名称 Bond	发行价(元) Issue Price	流通量(亿元) Listed Volume	年利率 % Interest %	到期日 Maturity Date	上市日期 Listing Date
116228	镇安置 5			6.0000		06/22/2016
116229	镇安置 6			6.5000		06/22/2016
107112	吉林 1601	100.00	25.18	2.8000	06/21/2019	06/23/2016
107113	吉林 1602	100.00	75.49	2.9800	06/21/2021	06/23/2016
107114	吉林 1603	100.00	75.49	3.1600	06/21/2023	06/23/2016
107115	吉林 1604	100.00	75.49	3.3000	06/21/2026	06/23/2016
107116	吉林 16Z1	100.00	15.00	2.9800	06/21/2021	06/23/2016
107117	吉林 16Z2	100.00	4.38	3.2500	06/21/2023	06/23/2016
107118	吉林 16Z3	100.00	10.62	3.3000	06/21/2026	06/23/2016
112383	16 当代债	100.00	10.00	6.4000	04/20/2021	06/23/2016
107119	江西 1605	100.00	21.40	2.7000	06/22/2019	06/24/2016
107120	江西 1606	100.00	63.50	2.9000	06/22/2021	06/24/2016
107121	江西 1607	100.00	63.50	3.0700	06/22/2023	06/24/2016
107122	江西 1608	100.00	63.50	3.2100	06/22/2026	06/24/2016
107123	江西 16Z5	100.00	39.50	2.7000	06/22/2019	06/24/2016
107124	江西 16Z6	100.00	39.20	2.8300	06/22/2021	06/24/2016
107125	江西 16Z7	100.00	39.20	3.0500	06/22/2023	06/24/2016
107126	江西 16Z8	100.00	39.20	3.1800	06/22/2026	06/24/2016
112369	16 峨旅 01	100.00	4.00	3.0100	03/30/2021	06/24/2016
117015	15 雅本债	100.00	3.00	4.0000	12/30/2017	06/24/2016
118468	16 时代 01	100.00	30.00	7.8800	01/18/2019	06/24/2016
118613	16 皋沿 03	100.00	3.00	6.3000	04/06/2021	06/24/2016
118633	16 津金 01	100.00	5.00	5.9800	04/19/2021	06/24/2016
118635	16 渝迈 01	100.00	15.00	5.0500	04/22/2021	06/24/2016
118659	16 维尔 01	100.00	2.00	6.3000	05/04/2019	06/24/2016
107127	内蒙 1609	100.00	75.45	2.8900	06/24/2019	06/28/2016
107128	内蒙 1610	100.00	75.45	3.0600	06/24/2021	06/28/2016
107129	内蒙 1611	100.00	75.45	3.2600	06/24/2023	06/28/2016
107130	内蒙 1612	100.00	25.15	3.3000	06/24/2026	06/28/2016
107131	内蒙 16Z1	100.00	34.14	2.8900	06/24/2019	06/28/2016
107132	内蒙 16Z2	100.00	51.88	3.0600	06/24/2021	06/28/2016
107133	内蒙 16Z3	100.00	51.64	3.2600	06/24/2023	06/28/2016
107134	内蒙 16Z4	100.00	11.34	3.3000	06/24/2026	06/28/2016
107135	湖南 16Z1	100.00	300.00	2.7600	06/24/2019	06/28/2016
107136	湖南 16Z2	100.00	256.00	3.1500	06/24/2023	06/28/2016
112381	16 华联债	100.00	10.00	7.0000	05/30/2019	06/28/2016
107137	山西 1605	100.00	13.60	2.5900	06/27/2019	06/29/2016
107138	山西 1606	100.00	40.00	2.7700	06/27/2021	06/29/2016
107139	山西 1607	100.00	40.00	3.0200	06/27/2023	06/29/2016
107140	山西 1608	100.00	40.00	3.0800	06/27/2026	06/29/2016
107141	山西 16Z1	100.00	29.00	2.7600	06/27/2021	06/29/2016
107142	山西 16Z2	100.00	29.00	3.0600	06/27/2026	06/29/2016
108126	贴债 1628	99.46	100.90		09/26/2016	06/29/2016
112375	16 昆投 01	100.00	10.00	3.8900	04/11/2021	06/29/2016
112393	16 万维 01	100.00	7.30	6.5000	05/23/2019	06/29/2016
112384	16 歌尔 01	100.00	15.00	4.2800	04/20/2021	06/30/2016
107143	河南 1609	100.00	37.39	2.6100	06/29/2019	07/01/2016
107144	河南 1610	100.00	56.09	2.7800	06/29/2021	07/01/2016
107145	河南 1611	100.00	56.09	3.0800	06/29/2023	07/01/2016
107146	河南 1612	100.00	37.39	3.1000	06/29/2026	07/01/2016
107147	河南 16Z5	100.00	38.38	2.5800	06/29/2019	07/01/2016

## (2) 新上市债券(续)

## NEW LISTED BONDS (Continued)

代码 Code	债券名称 Bond	发行价(元) Issue Price	流通量(亿元) Listed Volume	年利率 % Interest %	到期日 Maturity Date	上市日期 Listing Date
107148	河南 16Z7	100.00	57.57	2.9000	06/29/2023	07/01/2016
107149	河南 16Z6	100.00	57.57	2.7300	06/29/2021	07/01/2016
107150	河南 16Z8	100.00	38.38	2.9200	06/29/2026	07/01/2016
112387	16 华南 02	100.00	14.00	6.8500	05/03/2019	07/01/2016
112390	16 三聚债	100.00	15.00	5.5000	05/17/2021	07/01/2016
118686	16 高投 02	100.00	10.00	4.5000	05/26/2023	07/01/2016
127003	海印转债	100.00	11.11	0.5000	06/07/2022	07/01/2016
112364	16 云白 01	100.00	9.00	2.9500	04/08/2021	07/04/2016
112403	16 农四 01	100.00	6.00	4.0000	06/08/2023	07/04/2016
119184	畅行专项					07/04/2016
107151	安徽 1605	100.00	137.00	2.7500	07/01/2019	07/05/2016
107152	安徽 1606	100.00	137.00	2.8500	07/01/2021	07/05/2016
107153	安徽 1607	100.00	137.00	3.0800	07/01/2023	07/05/2016
107154	安徽 1608	100.00	47.70	3.1000	07/01/2026	07/05/2016
107155	安徽 16Z1	100.00	225.00	2.8500	07/01/2021	07/05/2016
107156	安徽 16Z2	100.00	225.00	3.1000	07/01/2023	07/05/2016
108127	贴债 1629	99.46	101.00		10/03/2016	07/06/2016
112380	16 东林 01	100.00	10.00	5.7800	04/19/2021	07/06/2016
112389	16 华西 02	100.00	4.00	5.3800	05/16/2021	07/06/2016
112394	16 泰禾 02	100.00	30.00	6.0000	05/25/2021	07/06/2016
112395	16 泰禾 03	100.00	15.00	7.2000	05/25/2021	07/06/2016
117017	16 山田 01	100.00	5.00	4.9000	03/14/2018	07/06/2016
117539	广发 1603	100.00	50.00	3.2800	02/07/2017	07/06/2016
118498	16 隆地 01	100.00	5.00	6.8000	02/05/2021	07/06/2016
118559	16 东方 01	100.00	10.00	4.6000	03/22/2021	07/06/2016
118577	16 漳龙债	100.00	14.00	4.4300	04/20/2021	07/06/2016
118599	16 福星 01	100.00	6.00	5.5000	03/30/2021	07/06/2016
118607	16 紫光 02	100.00	50.00	6.8000	04/06/2021	07/06/2016
118610	16 连房政	100.00	9.00	5.5000	04/28/2021	07/06/2016
118620	16 东集 01	100.00	10.00	7.5000	04/11/2019	07/06/2016
118641	16 春语 01	100.00	2.00	6.3000	04/21/2019	07/06/2016
118652	16 郑公 02	100.00	5.00	4.7000	04/29/2021	07/06/2016
118656	16 银亿 02	100.00	3.50	8.2000	05/03/2019	07/06/2016
118664	16 淮水 01	100.00	3.00	4.9000	05/03/2021	07/06/2016
118667	16 汇源 01	100.00	6.00	7.6000	05/05/2019	07/06/2016
118668	16 雏鹰 02	100.00	6.40	6.8000	05/06/2019	07/06/2016
118942	16 广发 01	100.00	43.00	3.3000	05/09/2019	07/06/2016
131804	海尔优 A	100.00	1.50	3.9000	09/04/2016	07/07/2016
131805	海尔优 B	100.00	4.94	4.5000	12/05/2016	07/07/2016
131806	海尔优 C	100.00	1.95	5.0000	03/12/2017	07/07/2016
107157	北京 1601	100.00	113.50	2.5400	07/08/2019	07/12/2016
107158	北京 1602	100.00	114.88	2.6700	07/08/2021	07/12/2016
131801	花呗 01A1	100.00	16.14	3.6000	06/14/2017	07/12/2016
131802	花呗 01A2	100.00	1.40	5.0000	06/14/2017	07/12/2016
131803	花呗 01B	100.00	2.46		06/14/2017	07/12/2016
107159	青海 16Z5	100.00	5.48	2.6400	07/11/2019	07/13/2016
107160	青海 16Z6	100.00	7.59	2.8100	07/11/2021	07/13/2016
107161	青海 16Z7	100.00	7.59	2.9800	07/11/2023	07/13/2016
107162	青海 16Z8	100.00	5.49	3.0300	07/11/2026	07/13/2016
108128	贴债 1630	99.46	103.30		10/10/2016	07/13/2016
118576	16 环城 01	100.00	20.00	4.0000	03/24/2019	07/14/2016

## (2) 新上市债券(续)

## NEW LISTED BONDS (Continued)

代码 Code	债券名称 Bond	发行价(元) Issue Price	流通量(亿元) Listed Volume	年利率 % Interest %	到期日 Maturity Date	上市日期 Listing Date
118602	16 万通 03	100.00	5.60	7.5000	04/07/2021	07/14/2016
118630	16 华汽 01	100.00	5.00	6.8000	04/29/2019	07/14/2016
118651	16 五洋 01	100.00	2.50	8.5000	04/27/2019	07/14/2016
118671	16 金智债	100.00	5.00	8.0000	05/23/2019	07/14/2016
118682	16 新交债	100.00	10.00	5.7000	05/27/2019	07/14/2016
107163	辽宁 1605	100.00	138.00	2.7300	07/13/2019	07/15/2016
107164	辽宁 1606	100.00	138.00	2.9500	07/13/2021	07/15/2016
107165	辽宁 1607	100.00	138.00	3.1200	07/13/2023	07/15/2016
107166	辽宁 1608	100.00	46.00	3.1100	07/13/2026	07/15/2016
107167	新疆 16Z5	100.00	3.00	2.5300	07/13/2019	07/15/2016
107168	新疆 16Z6	100.00	4.50	2.6600	07/13/2021	07/15/2016
107169	新疆 16Z7	100.00	4.50	2.8300	07/13/2023	07/15/2016
107170	新疆 16Z8	100.00	3.00	2.8200	07/13/2026	07/15/2016
107171	新疆 1613	100.00	32.10	2.5300	07/13/2019	07/15/2016
107172	新疆 1614	100.00	48.10	2.6600	07/13/2021	07/15/2016
107173	新疆 1615	100.00	48.20	2.8300	07/13/2023	07/15/2016
107174	新疆 1616	100.00	32.10	2.8200	07/13/2026	07/15/2016
101615	国债 1615	100.00	393.90	2.6500	07/14/2021	07/18/2016
117022	16 配投 01	100.00	4.83	8.0000	05/30/2019	07/19/2016
117024	15 宝利来	100.00	8.42	10.0000	11/20/2016	07/19/2016
118554	16 中城 02	100.00	1.00	8.0000	03/22/2019	07/19/2016
118571	16 南宁债	100.00	10.00	5.3900	03/23/2019	07/19/2016
118572	16 中城 03	100.00	3.40	7.5000	03/22/2019	07/19/2016
118590	16 昆交 02	100.00	10.00	4.2000	03/25/2019	07/19/2016
118611	16 金控 02	100.00	15.00	3.8000	04/13/2021	07/19/2016
118617	16 延安债	100.00	15.00	5.0000	04/12/2019	07/19/2016
118629	16 阜投 02	100.00	3.00	5.5000	04/26/2019	07/19/2016
118642	16 华控 03	100.00	12.50	6.0000	04/26/2019	07/19/2016
118653	16 广田 01	100.00	2.70	5.9800	04/29/2019	07/19/2016
118654	16 广田 02	100.00	0.90	6.9800	04/29/2018	07/19/2016
118655	16 洪山债	100.00	1.00	7.5000	04/29/2019	07/19/2016
118669	16 天恒 02	100.00	5.00	5.3000	05/12/2021	07/19/2016
118672	16 东建债	100.00	20.00	5.2900	05/25/2021	07/19/2016
118688	16 阳集 02	100.00	3.00	7.8000	05/30/2019	07/19/2016
108129	贴债 1632	98.93	163.80		01/16/2017	07/20/2016
108130	贴债 1631	99.46	107.00		10/17/2016	07/20/2016
112397	16 胜通 01	100.00	11.70	6.2000	05/30/2021	07/20/2016
116214	16 巴拉 A1			6.0000		07/20/2016
116215	16 巴拉 A2			6.5000		07/20/2016
116216	16 巴拉 A3			7.0000		07/20/2016
116217	16 巴拉 A4			7.3500		07/20/2016
116263	16 苏源 01			4.1500		07/20/2016
116264	16 苏源 02			4.5500		07/20/2016
116265	16 苏源 03			4.7400		07/20/2016
116266	16 苏源 04			5.3000		07/20/2016
116267	16 苏源 05			5.6000		07/20/2016
107175	广东 1613	100.00	17.26	2.6800	07/19/2019	07/21/2016
107176	广东 1614	100.00	51.40	2.8600	07/19/2021	07/21/2016
107177	广东 1615	100.00	51.40	3.0100	07/19/2023	07/21/2016
107178	广东 1616	100.00	51.40	3.0200	07/19/2026	07/21/2016
107179	广东 1617	100.00	63.74	2.8300	07/19/2021	07/21/2016

## (2) 新上市债券(续)

## NEW LISTED BONDS (Continued)

代码 Code	债券名称 Bond	发行价(元) Issue Price	流通量(亿元) Listed Volume	年利率 % Interest %	到期日 Maturity Date	上市日期 Listing Date
107180	广东 1618	100.00	25.50	3.0100	07/19/2023	07/21/2016
107181	广东 1619	100.00	38.20	3.0200	07/19/2026	07/21/2016
117541	西部 1601	100.00	10.00	3.5900	06/07/2017	07/21/2016
117542	西部 1602	100.00	10.00	3.3900	12/07/2016	07/21/2016
118539	16 临安 01	100.00	5.00	4.6900	03/07/2019	07/21/2016
118603	16 国控债	100.00	2.00	7.8000	03/30/2019	07/21/2016
118643	16 万楼 02	100.00	5.00	5.8800	05/11/2021	07/21/2016
118679	16 正商 01	100.00	5.00	7.0000	05/26/2019	07/21/2016
118692	16 泾河 01	100.00	10.00	5.7900	06/06/2019	07/21/2016
118703	16 禹地产	100.00	20.00	6.2800	06/08/2019	07/21/2016
107182	贵州 1609	100.00	40.00	2.7000	07/20/2019	07/22/2016
107183	贵州 1610	100.00	60.00	2.8400	07/20/2021	07/22/2016
107184	贵州 1611	100.00	60.00	2.9800	07/20/2023	07/22/2016
107185	贵州 1612	100.00	40.00	3.0700	07/20/2026	07/22/2016
107186	贵州 16Z5	100.00	80.00	2.6800	07/20/2019	07/22/2016
107187	贵州 16Z6	100.00	120.00	2.9600	07/20/2023	07/22/2016
112400	16 中南债	100.00	6.00	7.5000	06/13/2020	07/22/2016
112402	16 华股 01	100.00	15.00	3.4300	06/01/2021	07/22/2016
116253	16 镇公 01			4.3000		07/22/2016
116254	16 镇公 02			4.5000		07/22/2016
116255	16 镇公 03			4.7000		07/22/2016
116256	16 镇公 04			4.9000		07/22/2016
116257	16 镇公 05			5.2000		07/22/2016
116258	16 镇公 06			5.4000		07/22/2016
116163	蛟川汽 01			4.2000		07/25/2016
116164	蛟川汽 02			4.6000		07/25/2016
116165	蛟川汽 03			5.1000		07/25/2016
116166	蛟川汽 04			5.3000		07/25/2016
116167	蛟川汽 05			5.5000		07/25/2016
131800	16 东莞次	100.00	0.75		06/17/2019	07/25/2016
116273	通天生 01			4.3000		07/26/2016
116274	通天生 02			4.7000		07/26/2016
116275	通天生 03			5.3000		07/26/2016
116276	通天生 04			6.7000		07/26/2016
116277	通天生 05			7.0000		07/26/2016
107188	上海 16Z1	100.00	162.60	2.5200	07/25/2019	07/27/2016
107189	上海 16Z2	100.00	243.90	2.6500	07/25/2021	07/27/2016
107190	上海 16Z3	100.00	162.60	2.8100	07/25/2023	07/27/2016
107191	上海 16Z4	100.00	243.90	2.8100	07/25/2026	07/27/2016
108131	贴债 1633	99.47	124.50		10/24/2016	07/27/2016
116234	信择 162A			5.3000		07/28/2016
116235	信择 162B			5.7000		07/28/2016
117029	15 东集 EB	100.00	16.00	7.3000	06/23/2017	07/28/2016
107192	龙江 16Z5	100.00	55.95	2.8900	07/27/2021	07/29/2016
107193	龙江 16Z6	100.00	55.00	3.0800	07/27/2023	07/29/2016
107194	龙江 1605	100.00	46.59	2.7400	07/27/2019	07/29/2016
107195	龙江 1606	100.00	68.00	2.8600	07/27/2021	07/29/2016
107196	龙江 1607	100.00	68.00	3.0900	07/27/2023	07/29/2016
107197	龙江 1608	100.00	45.00	3.1000	07/27/2026	07/29/2016
116299	民生 11A1			3.5000		07/29/2016
132006	16 皖新 EB	100.00	25.00	1.0000	06/22/2021	07/29/2016

## (2) 新上市债券(续)

## NEW LISTED BONDS (Continued)

代码 Code	债券名称 Bond	发行价(元) Issue Price	流通量(亿元) Listed Volume	年利率 % Interest %	到期日 Maturity Date	上市日期 Listing Date
101616	国债 1616	100.00	366.10	2.4300	07/28/2019	08/01/2016
131900	易鑫 3A17	100.00	0.27	4.4000	12/13/2017	08/01/2016
131901	易鑫 3A18	100.00	0.27	4.5000	01/14/2018	08/01/2016
112399	16 凯迪债	100.00	18.00	6.8000	06/02/2021	08/02/2016
131910	16 普惠 B	100.00	1.47	7.0000	03/10/2019	08/02/2016
107198	吉林 1605	100.00	12.00	2.5400	08/01/2019	08/03/2016
107199	吉林 1606	100.00	35.96	2.6900	08/01/2021	08/03/2016
107200	吉林 1607	100.00	35.96	2.8900	08/01/2023	08/03/2016
107201	吉林 1608	100.00	35.96	2.9900	08/01/2026	08/03/2016
107202	吉林 16Z4	100.00	13.02	2.6800	08/01/2021	08/03/2016
107203	吉林 16Z5	100.00	1.74	2.8400	08/01/2023	08/03/2016
107204	吉林 16Z6	100.00	11.28	2.9900	08/01/2026	08/03/2016
107205	江苏 1609	100.00	128.00	2.5100	08/01/2019	08/03/2016
107206	江苏 1610	100.00	190.00	2.5900	08/01/2021	08/03/2016
107207	江苏 1611	100.00	190.00	2.8200	08/01/2023	08/03/2016
107208	江苏 1612	100.00	127.00	2.9000	08/01/2026	08/03/2016
107209	江苏 16Z9	100.00	76.20	2.4900	08/01/2019	08/03/2016
107210	江苏 1613	100.00	113.00	2.5900	08/01/2021	08/03/2016
107211	江苏 1614	100.00	113.00	2.7900	08/01/2023	08/03/2016
107212	江苏 1615	100.00	75.00	2.7900	08/01/2026	08/03/2016
108132	贴债 1634	99.48	137.90		10/31/2016	08/03/2016
116308	京东 2 优 A			3.8000		08/03/2016
116309	京东 2 优 B			5.3000		08/03/2016
117540	广发 1604	100.00	50.00	3.2700	05/23/2017	08/03/2016
118513	16 积水 01	100.00	10.00	5.4600	03/01/2021	08/03/2016
118557	16 云路 01	100.00	4.00	7.5000	03/14/2019	08/03/2016
118580	16 桐庐 01	100.00	5.00	5.2600	03/24/2019	08/03/2016
118621	16 中科 02	100.00	2.40	7.2000	04/21/2019	08/03/2016
118680	16 东资 01	100.00	10.00	4.5000	05/30/2021	08/03/2016
112406	16 力合债	100.00	3.00	4.9000	06/27/2021	08/04/2016
119411	云享优先					08/04/2016
119412	云享权益					08/04/2016
107213	陕西 1612	100.00	50.70	2.4900	08/03/2019	08/05/2016
107214	陕西 1613	100.00	50.70	2.5900	08/03/2021	08/05/2016
107215	陕西 1614	100.00	50.70	2.8300	08/03/2023	08/05/2016
107216	陕西 1615	100.00	17.40	2.9400	08/03/2026	08/05/2016
112405	16 天顺 01	100.00	4.00	5.0000	06/22/2021	08/05/2016
118606	16 蓝创 01	100.00	6.00	5.3000	04/08/2019	08/05/2016
118615	16 光大债	100.00	10.00	5.2000	05/17/2019	08/05/2016
118675	16 宁新 02	100.00	5.00	4.8900	05/26/2019	08/05/2016
118691	16 三胞 01	100.00	2.70	8.0000	05/30/2019	08/05/2016
118702	16 东集 02	100.00	12.00	7.5000	06/07/2019	08/05/2016
118704	16 隆地 02	100.00	8.00	6.8000	06/08/2021	08/05/2016
118717	16 三胞 02	100.00	5.00	7.7000	06/22/2019	08/05/2016
118723	16 泰滨 02	100.00	3.00	6.2000	06/27/2021	08/05/2016
101617	国债 1617	100.00	358.10	2.7400	08/04/2026	08/08/2016
101618	国债 1618	100.00	318.30	2.1400	08/04/2017	08/08/2016
107217	北京 1603	100.00	138.19	2.7900	08/05/2023	08/09/2016
107218	北京 1604	100.00	135.16	2.7900	08/05/2026	08/09/2016
107219	四川 1613	100.00	90.00	2.6100	08/05/2019	08/09/2016
107220	四川 1614	100.00	90.00	2.6900	08/05/2021	08/09/2016

## (2) 新上市债券(续)

## NEW LISTED BONDS (Continued)

代码 Code	债券名称 Bond	发行价(元) Issue Price	流通量(亿元) Listed Volume	年利率 % Interest %	到期日 Maturity Date	上市日期 Listing Date
107221	四川 1615	100.00	90.00	2.9300	08/05/2023	08/09/2016
107222	四川 1616	100.00	30.00	3.0300	08/05/2026	08/09/2016
107223	四川 1629	100.00	90.00	2.6100	08/05/2019	08/09/2016
107224	四川 1617	100.00	90.00	2.7300	08/05/2021	08/09/2016
107225	四川 1618	100.00	90.00	2.9300	08/05/2023	08/09/2016
107226	四川 1619	100.00	30.00	3.0700	08/05/2026	08/09/2016
107246	云南 1605	100.00	138.80	2.5400	08/08/2019	08/10/2016
107247	云南 1606	100.00	163.00	2.9600	08/08/2026	08/10/2016
107248	云南 16Z5	100.00	23.10	2.4600	08/08/2019	08/10/2016
107249	云南 16Z6	100.00	9.00	2.5800	08/08/2021	08/10/2016
107250	云南 16Z7	100.00	9.00	2.7700	08/08/2023	08/10/2016
107251	云南 16Z8	100.00	9.00	2.9100	08/08/2026	08/10/2016
108133	贴债 1635	99.49	119.00		11/07/2016	08/10/2016
112404	16 银亿 04	100.00	7.00	7.0300	06/21/2021	08/10/2016
116260	16 瀚华 1A			5.4000		08/10/2016
116261	16 瀚华 1B			5.8000		08/10/2016
107227	浙江 1609	100.00	27.15	2.4400	08/09/2019	08/11/2016
107228	浙江 1610	100.00	81.44	2.5800	08/09/2021	08/11/2016
107229	浙江 1611	100.00	81.44	2.7700	08/09/2023	08/11/2016
107230	浙江 1612	100.00	81.44	2.7700	08/09/2026	08/11/2016
107231	浙江 16Z3	100.00	125.71	2.4400	08/09/2019	08/11/2016
107232	浙江 16Z4	100.00	188.56	2.5800	08/09/2021	08/11/2016
107233	浙江 16Z5	100.00	125.71	2.7700	08/09/2023	08/11/2016
107234	浙江 16Z6	100.00	188.56	2.7700	08/09/2026	08/11/2016
112409	16TCL03	100.00	20.00	3.5000	07/07/2021	08/11/2016
116300	16 阳光 A1			6.5000		08/11/2016
116301	16 阳光 A2			6.9000		08/11/2016
116302	16 阳光 A3			7.3500		08/11/2016
116303	16 阳光 A4			7.4500		08/11/2016
116304	16 阳光 A5			7.3000		08/11/2016
116305	16 阳光 A6			7.3000		08/11/2016
116306	16 阳光 A7			7.5000		08/11/2016
117018	16 星星 01	100.00	4.20	3.0000	05/03/2019	08/11/2016
117021	16 星星 02	100.00	4.35	2.5000	05/17/2019	08/11/2016
118546	16 临投 01	100.00	25.00	5.3000	03/14/2024	08/11/2016
118595	16 房信 01	100.00	15.00	7.0000	01/27/2021	08/11/2016
118632	16 丰县债	100.00	10.00	5.7300	04/18/2021	08/11/2016
118684	16 辽方 01	100.00	3.00	6.5000	06/01/2019	08/11/2016
118707	16 开元 01	100.00	5.00	6.0000	06/16/2019	08/11/2016
118743	16 三胞 03	100.00	3.00	7.7000	07/07/2019	08/11/2016
118943	16 广发 02	100.00	50.00	3.5000	06/13/2019	08/11/2016
107235	河北 16Z8	100.00	63.98	2.5700	08/10/2021	08/12/2016
107236	河北 1609	100.00	46.00	2.4300	08/10/2019	08/12/2016
107237	河北 1610	100.00	46.00	2.5700	08/10/2021	08/12/2016
107238	河北 1611	100.00	46.00	2.7600	08/10/2023	08/12/2016
107239	河北 1612	100.00	15.51	2.7600	08/10/2026	08/12/2016
116312	京东 3 优 A			3.8000		08/12/2016
116313	京东 3 优 B			5.2000		08/12/2016
112412	16 银亿 05	100.00	4.00	7.0500	07/11/2021	08/15/2016
107240	山西 1609	100.00	3.40	2.4000	08/12/2019	08/16/2016
107241	山西 1610	100.00	10.20	2.5400	08/12/2021	08/16/2016



## (2) 新上市债券(续)

## NEW LISTED BONDS (Continued)

代码 Code	债券名称 Bond	发行价(元) Issue Price	流通量(亿元) Listed Volume	年利率 % Interest %	到期日 Maturity Date	上市日期 Listing Date
107242	山西 1611	100.00	10.20	2.7200	08/12/2023	08/16/2016
107243	山西 1612	100.00	10.20	2.7400	08/12/2026	08/16/2016
107244	山西 16Z3	100.00	49.16	2.5400	08/12/2021	08/16/2016
107245	山西 16Z4	100.00	49.00	2.7500	08/12/2026	08/16/2016
112407	16 厦港 01	100.00	6.00	3.2500	06/27/2021	08/16/2016
116244	16 狮桥 A1			4.4000		08/16/2016
116245	16 狮桥 A2			4.5000		08/16/2016
116246	16 狮桥 A3			4.8000		08/16/2016
116247	16 狮桥 A4			5.3000		08/16/2016
116248	16 狮桥 A5			5.5000		08/16/2016
116249	16 狮桥 A6			5.7000		08/16/2016
116250	16 狮桥 A7			6.1000		08/16/2016
116251	16 狮桥 B			7.2000		08/16/2016
116269	16 水务 01			4.4500		08/16/2016
116270	16 水务 02			5.1000		08/16/2016
116271	16 水务 03			6.4000		08/16/2016
107252	湖北 1613	100.00	29.25	2.3900	08/15/2019	08/17/2016
107253	湖北 1614	100.00	29.25	2.6300	08/15/2021	08/17/2016
107254	湖北 1615	100.00	29.25	2.8000	08/15/2023	08/17/2016
107255	湖北 1616	100.00	9.75	2.8700	08/15/2026	08/17/2016
108134	贴债 1637	98.99	178.30		02/13/2017	08/17/2016
108135	贴债 1636	99.50	113.30		11/14/2016	08/17/2016
112396	16 华美 02	100.00	10.00	6.9900	05/26/2021	08/17/2016
112420	16 潮宏 01	100.00	9.00	3.9100	07/28/2021	08/17/2016
118646	16 穗建 02	100.00	10.00	5.6000	04/28/2023	08/17/2016
118647	16 穗建 03	100.00	55.00	5.8000	04/28/2023	08/17/2016
118670	16 红企 02	100.00	8.00	6.5000	05/17/2019	08/17/2016
118699	16 桂续 01	100.00	10.00	5.1900	06/13/2066	08/17/2016
118708	16 宁置业	100.00	15.00	4.7000	06/17/2021	08/17/2016
118709	16 株高 02	100.00	8.00	5.4000	06/16/2021	08/17/2016
118715	16 蓟州 03	100.00	10.00	6.3000	06/22/2021	08/17/2016
118716	16 宜安科	100.00	1.00	5.2000	06/23/2019	08/17/2016
118944	16 广发 03	100.00	50.00	3.7000	06/21/2021	08/17/2016
112410	16 中房债	100.00	4.70	3.6900	07/06/2021	08/18/2016
116237	16 惠通 A1			5.0000		08/19/2016
116238	16 惠通 A2			5.5000		08/19/2016
116239	16 惠通 A3			6.2000		08/19/2016
116240	16 惠通 A4			6.5000		08/19/2016
116241	16 惠通 A5			7.8000		08/19/2016
116242	16 惠通 A6			8.0000		08/19/2016
116316	民生 12A1			3.5000		08/19/2016
112411	16 光线 01	100.00	10.00	3.5000	07/08/2019	08/22/2016
112419	16 河钢 01	100.00	30.00	3.8000	07/28/2019	08/22/2016
107256	上海 1601	100.00	77.40	2.4100	08/19/2019	08/23/2016
107257	上海 1602	100.00	107.40	2.5300	08/19/2021	08/23/2016
107258	上海 1603	100.00	161.10	2.7200	08/19/2023	08/23/2016
107259	上海 1604	100.00	161.10	2.7500	08/19/2026	08/23/2016
116324	中安 1 优 1			3.7900		08/23/2016
116325	中安 1 优 2			3.8000		08/23/2016
116326	中安 1 优 3			3.8000		08/23/2016
116327	中安 1 优 4			4.4700		08/23/2016

## (2) 新上市债券(续)

## NEW LISTED BONDS (Continued)

代码 Code	债券名称 Bond	发行价(元) Issue Price	流通量(亿元) Listed Volume	年利率 % Interest %	到期日 Maturity Date	上市日期 Listing Date
128013	洪涛转债	100.00	12.00	0.4000	07/28/2022	08/23/2016
101619	国债 1619	100.00	374.10	3.2700	08/22/2046	08/24/2016
108136	贴债 1638	99.51	108.60		11/21/2016	08/24/2016
112422	16 飞马债	100.00	5.00	6.0000	07/29/2019	08/24/2016
107260	湖南 1605	100.00	300.00	2.4300	08/23/2019	08/25/2016
107261	湖南 1606	100.00	350.00	2.7800	08/23/2023	08/25/2016
112401	16 新野 02	100.00	2.00	5.6300	06/01/2020	08/25/2016
118665	16 株国 01	100.00	10.00	5.1800	05/05/2021	08/25/2016
118677	16 榕建 01	100.00	30.00	4.4500	05/23/2021	08/25/2016
118687	16 美的 02	100.00	20.00	4.8000	06/01/2019	08/25/2016
118695	16 临投 02	100.00	23.00	6.1800	06/03/2024	08/25/2016
118696	16 阳光 01	100.00	22.00	7.5000	06/06/2019	08/25/2016
118697	16 临投 03	100.00	2.00	6.3000	06/03/2026	08/25/2016
118698	16 福星 02	100.00	2.80	6.0000	06/08/2021	08/25/2016
118701	16 福星 03	100.00	3.40	7.0000	06/08/2019	08/25/2016
118713	16 柳房 01	100.00	7.00	6.7000	06/15/2021	08/25/2016
118742	16 江油 02	100.00	5.00	6.8800	07/11/2021	08/25/2016
107262	福建 1605	100.00	43.83	2.4300	08/24/2019	08/26/2016
107263	福建 1606	100.00	130.90	2.6000	08/24/2021	08/26/2016
107264	福建 1607	100.00	130.90	2.8300	08/24/2023	08/26/2016
107265	福建 1608	100.00	130.90	2.8700	08/24/2026	08/26/2016
107266	福建 1623	100.00	87.18	2.5600	08/24/2021	08/26/2016
107267	福建 1624	100.00	87.00	2.8000	08/24/2026	08/26/2016
112414	16 沃尔 01	100.00	3.00	5.2900	07/22/2019	08/26/2016
112425	16 河钢 02	100.00	20.00	3.5600	08/09/2019	08/29/2016
118594	16 山投 01	100.00	7.00	6.3000	03/28/2021	08/29/2016
118631	16 浙太湖	100.00	7.00	5.8000	05/18/2021	08/29/2016
118663	16 启东 01	100.00	5.00	5.5000	04/29/2021	08/29/2016
118726	16 中关村	100.00	10.00	5.8500	06/29/2021	08/29/2016
118728	16 汝州 01	100.00	7.40	6.5000	06/27/2019	08/29/2016
118732	16 东集 03	100.00	8.00	7.5000	06/29/2019	08/29/2016
118746	16 海物债	100.00	10.00	7.5000	07/15/2019	08/29/2016
118747	16 株发 01	100.00	8.00	4.4000	07/15/2021	08/29/2016
107268	海南 1604	100.00	28.58	2.5800	08/26/2021	08/30/2016
107269	海南 1605	100.00	51.00	2.7700	08/26/2023	08/30/2016
107270	海南 1606	100.00	12.00	2.8000	08/26/2026	08/30/2016
108137	贴债 1639	99.51	112.50		11/28/2016	08/31/2016
112413	16 兴蓉 01	100.00	11.00	2.9500	07/28/2021	09/01/2016
118600	16 苏宁 02	100.00	42.00	6.5000	06/16/2021	09/02/2016
118673	16 遵汇 02	100.00	7.50	6.4700	05/20/2021	09/02/2016
118676	16 粤租 01	100.00	3.00	6.3000	05/23/2021	09/02/2016
118681	16 商丘 01	100.00	5.00	5.1000	05/30/2021	09/02/2016
118683	16 湘九华	100.00	20.00	5.9500	05/25/2019	09/02/2016
118685	16 金控 03	100.00	15.00	3.8500	06/01/2021	09/02/2016
118694	16 芦淞债	100.00	10.00	6.2000	06/30/2021	09/02/2016
118720	16 普陀 01	100.00	7.00	5.1400	06/23/2019	09/02/2016
101620	国债 1620	100.00	380.90	2.7500	09/01/2023	09/05/2016
112391	16 龙基 02	100.00	13.00	5.9800	05/19/2021	09/05/2016
107271	贵州 1613	100.00	40.00	2.4600	09/02/2019	09/06/2016
107272	贵州 1614	100.00	60.00	2.6600	09/02/2021	09/06/2016
107273	贵州 1615	100.00	60.00	2.8700	09/02/2023	09/06/2016

## (2) 新上市债券(续)

## NEW LISTED BONDS (Continued)

代码 Code	债券名称 Bond	发行价(元) Issue Price	流通量(亿元) Listed Volume	年利率 % Interest %	到期日 Maturity Date	上市日期 Listing Date
107274	贵州 1616	100.00	40.00	2.9200	09/02/2026	09/06/2016
107275	贵州 16Z7	100.00	120.00	2.6200	09/02/2021	09/06/2016
107276	贵州 16Z8	100.00	80.00	2.9900	09/02/2026	09/06/2016
112418	16 中南 02	100.00	12.00	6.0000	07/27/2021	09/06/2016
108138	贴债 1640	99.51	105.00		12/05/2016	09/07/2016
112408	16 新兴 01	100.00	10.00	4.7500	06/30/2021	09/07/2016
112432	16 冀中 02	100.00	15.00	4.7700	08/22/2021	09/07/2016
116279	融侨 A1			4.7500		09/07/2016
116280	融侨 A2			4.9000		09/07/2016
116281	融侨 A3			5.0500		09/07/2016
116282	融侨 A4			5.2500		09/07/2016
116283	融侨 A5			5.4500		09/07/2016
116284	融侨 A6			5.6500		09/07/2016
116285	融侨 A7			5.8500		09/07/2016
116286	融侨 A8			5.9500		09/07/2016
116287	融侨 A9			6.0500		09/07/2016
116288	融侨 A10			6.1500		09/07/2016
116289	融侨 A11			6.1500		09/07/2016
116290	融侨 A12			6.2000		09/07/2016
116291	融侨 A13			6.2000		09/07/2016
116292	融侨 A14			6.2000		09/07/2016
116293	融侨 A15			6.2000		09/07/2016
116294	融侨 A16			6.2000		09/07/2016
118648	16 桐庐 02	100.00	5.00	5.7400	04/27/2021	09/07/2016
118689	16 昆开 01	100.00	4.50	6.5000	06/02/2019	09/07/2016
118690	16 西彭 02	100.00	5.00	5.9000	06/01/2019	09/07/2016
118705	16 荣发 04	100.00	4.50	6.0000	06/14/2019	09/07/2016
118730	16 铜发 01	100.00	5.00	6.3000	07/12/2021	09/07/2016
118731	16 弘债 02	100.00	8.00	8.0000	07/04/2019	09/07/2016
118737	16 温经开	100.00	5.00	4.2400	07/08/2021	09/07/2016
118779	16 盛运 01	100.00	5.00	7.7000	08/02/2019	09/07/2016
107277	山东 1612	100.00	29.34	2.4500	09/06/2019	09/08/2016
107278	山东 1613	100.00	44.02	2.6000	09/06/2021	09/08/2016
107279	山东 1614	100.00	44.02	2.8800	09/06/2023	09/08/2016
107280	山东 1615	100.00	29.34	2.8900	09/06/2026	09/08/2016
116296	16 中和 1A			4.7000		09/08/2016
116297	16 中和 1B			6.5000		09/08/2016
116329	民生 13A1			3.4800		09/08/2016
116330	民生 13A2			3.4800		09/08/2016
116331	民生 14A1			3.4800		09/08/2016
116332	民生 14A2			3.4800		09/08/2016
116333	民生 15A1			3.4500		09/08/2016
116334	民生 15A2			3.4500		09/08/2016
107281	宁夏 1609	100.00	18.14	2.4200	09/07/2019	09/09/2016
107282	宁夏 1610	100.00	22.00	2.6400	09/07/2021	09/09/2016
107283	宁夏 1611	100.00	22.00	2.9100	09/07/2023	09/09/2016
107284	宁夏 1612	100.00	12.00	2.9200	09/07/2026	09/09/2016
112426	16 东林 02	100.00	6.00	4.7000	08/10/2021	09/09/2016
107285	甘肃 16Z3	100.00	1.66	2.6400	09/08/2021	09/12/2016
107286	甘肃 1605	100.00	10.50	2.4200	09/08/2019	09/12/2016
107287	甘肃 1606	100.00	10.00	2.6400	09/08/2021	09/12/2016

## (2) 新上市债券(续)

## NEW LISTED BONDS (Continued)

代码 Code	债券名称 Bond	发行价(元) Issue Price	流通量(亿元) Listed Volume	年利率 % Interest %	到期日 Maturity Date	上市日期 Listing Date
107288	甘肃 1607	100.00	6.22	2.8900	09/08/2023	09/12/2016
107289	江西 1609	100.00	9.40	2.4200	09/09/2019	09/13/2016
107290	江西 1610	100.00	28.18	2.5700	09/09/2021	09/13/2016
107291	江西 1611	100.00	28.18	2.7900	09/09/2023	09/13/2016
107292	江西 1612	100.00	28.18	2.8600	09/09/2026	09/13/2016
107293	江西 1629	100.00	17.89	2.4200	09/09/2019	09/13/2016
107294	江西 1613	100.00	17.89	2.5700	09/09/2021	09/13/2016
107295	江西 1614	100.00	17.89	2.7900	09/09/2023	09/13/2016
107296	江西 1615	100.00	17.89	3.0000	09/09/2026	09/13/2016
107297	北京 16Z1	100.00	121.44	2.4700	09/09/2019	09/13/2016
107298	北京 16Z2	100.00	100.54	2.6200	09/09/2021	09/13/2016
107299	北京 16Z3	100.00	13.61	2.8400	09/09/2023	09/13/2016
107300	北京 16Z4	100.00	9.66	2.8100	09/09/2026	09/13/2016
107301	广西 16Z6	100.00	116.20	2.6700	09/12/2021	09/14/2016
107302	广西 16Z7	100.00	45.00	2.8900	09/12/2023	09/14/2016
107303	广西 16Z8	100.00	68.00	2.9100	09/12/2026	09/14/2016
107304	广西 1613	100.00	3.80	2.4800	09/12/2019	09/14/2016
107305	广西 1614	100.00	10.00	2.6700	09/12/2021	09/14/2016
107306	广西 1615	100.00	10.00	2.8900	09/12/2023	09/14/2016
107307	广西 1616	100.00	10.00	2.9100	09/12/2026	09/14/2016
108139	贴债 1642	98.99	151.00		03/13/2017	09/14/2016
108140	贴债 1641	99.51	101.00		12/12/2016	09/14/2016
118565	16 渝地债	100.00	10.00	3.8000	03/21/2019	09/19/2016
118645	16 望涛 01	100.00	8.50	5.7700	04/25/2021	09/19/2016
118733	16 科陆 01	100.00	1.80	5.3500	07/01/2019	09/19/2016
118738	16 淮新 02	100.00	5.00	5.6800	07/07/2021	09/19/2016
118761	16 柳房 02	100.00	2.00	6.7000	07/21/2021	09/19/2016
118782	16 怡亚 02	100.00	2.00	7.0000	08/02/2019	09/19/2016
118788	16 长租 02	100.00	2.00	7.0000	08/08/2019	09/19/2016
118945	16 广发 04	100.00	50.00	3.3500	07/19/2020	09/19/2016
107308	宁波 1605	100.00	17.40	2.4300	09/14/2019	09/20/2016
107309	宁波 1606	100.00	25.90	2.5900	09/14/2021	09/20/2016
107310	宁波 1607	100.00	17.40	2.8300	09/14/2023	09/20/2016
107311	宁波 1608	100.00	25.90	2.8200	09/14/2026	09/20/2016
107312	宁波 16Z5	100.00	2.50	2.4300	09/14/2019	09/20/2016
107313	宁波 16Z6	100.00	3.80	2.5700	09/14/2021	09/20/2016
107314	宁波 16Z7	100.00	2.40	2.7900	09/14/2023	09/20/2016
107315	宁波 16Z8	100.00	3.80	2.7800	09/14/2026	09/20/2016
116323	万科 1A1			3.8000		09/20/2016
116338	16 华晟 A1			6.5000		09/20/2016
116339	16 华晟 A2			7.0000		09/20/2016
117031	16 长盈债	100.00	10.00	3.5000	02/03/2018	09/20/2016
118674	16 花样 01	100.00	5.00	7.5000	05/19/2019	09/20/2016
118693	16 科发债	100.00	30.00	6.1000	06/16/2021	09/20/2016
118700	16 周口 01	100.00	7.00	5.1000	06/27/2021	09/20/2016
118712	16 万通 04	100.00	4.40	7.5000	07/11/2021	09/20/2016
118739	16 金控 04	100.00	15.00	3.7300	07/12/2021	09/20/2016
118760	16 光业 01	100.00	4.00	8.1000	07/20/2019	09/20/2016
118781	16 东投 02	100.00	3.00	7.2000	07/28/2018	09/20/2016
117027	16 配投 02	100.00	8.14	8.0000	07/14/2019	09/22/2016
118644	16 郴高科	100.00	8.00	5.7800	04/25/2022	09/22/2016

## (2) 新上市债券(续)

## NEW LISTED BONDS (Continued)

代码 Code	债券名称 Bond	发行价(元) Issue Price	流通量(亿元) Listed Volume	年利率 % Interest %	到期日 Maturity Date	上市日期 Listing Date
118845	16 东方 02	100.00	20.00	4.6400	09/02/2021	09/22/2016
107316	辽宁 16Z5	100.00	60.00	2.5100	09/21/2019	09/23/2016
107317	辽宁 16Z6	100.00	60.00	2.7100	09/21/2021	09/23/2016
107318	辽宁 16Z7	100.00	60.00	2.8800	09/21/2023	09/23/2016
107319	辽宁 16Z8	100.00	19.06	2.9100	09/21/2026	09/23/2016
107320	陕西 1616	100.00	32.60	2.4500	09/21/2019	09/23/2016
107321	陕西 1617	100.00	32.60	2.5700	09/21/2021	09/23/2016
107322	陕西 1618	100.00	32.60	2.7700	09/21/2023	09/23/2016
107323	陕西 1619	100.00	11.93	2.7800	09/21/2026	09/23/2016
117546	国元 1601	100.00	30.00	3.0900	08/25/2017	09/26/2016
118638	16 房信 02	100.00	4.00	6.8000	04/22/2021	09/26/2016
118736	16 益阳 02	100.00	4.20	5.1600	07/12/2019	09/26/2016
118745	16 桂德保	100.00	1.50	7.5000	07/08/2019	09/26/2016
118754	16 桂农垦	100.00	8.50	5.5000	07/20/2019	09/26/2016
118796	16 瓮安债	100.00	2.00	8.3000	08/08/2019	09/26/2016
118817	16 贵高 01	100.00	10.00	4.5000	08/23/2021	09/26/2016
107324	湖北 1617	100.00	21.15	2.4300	09/26/2019	09/28/2016
107325	湖北 1618	100.00	21.15	2.5700	09/26/2021	09/28/2016
107326	湖北 1619	100.00	21.15	2.7600	09/26/2023	09/28/2016
107327	湖北 1620	100.00	7.05	2.7700	09/26/2026	09/28/2016
107328	湖北 16Z5	100.00	25.00	2.6000	09/26/2021	09/28/2016
107329	湖北 16Z6	100.00	25.00	2.7600	09/26/2023	09/28/2016
108141	贴债 1643	99.51	100.00		12/26/2016	09/28/2016
112415	16 奋达 01	100.00	4.00	3.8000	07/25/2021	09/28/2016
118711	16 海空 02	100.00	5.00	6.0000	06/16/2021	09/28/2016
118722	16 渝迈 02	100.00	20.00	5.0000	06/24/2021	09/28/2016
118734	16 红企 03	100.00	2.40	6.5000	07/04/2019	09/28/2016
118740	16 京威 01	100.00	15.00	6.0000	07/08/2019	09/28/2016
118741	16 剑江 01	100.00	4.20	6.9900	07/05/2021	09/28/2016
118767	16 锦龙 01	100.00	12.00	5.0000	07/28/2021	09/28/2016
118780	16 银亿 06	100.00	4.00	8.2000	07/28/2019	09/28/2016
118846	16 镇新债	100.00	15.00	5.8000	09/05/2019	09/28/2016
112416	16 奥燃 02	100.00	5.00	4.0000	07/27/2021	09/29/2016
112431	16 步高 02	100.00	7.00	5.6000	08/17/2021	09/29/2016
119413	大融城 A			3.8000		09/29/2016
119414	大融城 B			4.3000		09/29/2016
119415	大融城 C					09/29/2016
107330	河南 16Z9	100.00	18.52	2.4200	09/28/2019	09/30/2016
107331	河南 1617	100.00	27.60	2.5600	09/28/2021	09/30/2016
107332	河南 1618	100.00	27.60	2.7500	09/28/2023	09/30/2016
107333	河南 1619	100.00	18.40	2.7400	09/28/2026	09/30/2016
107334	河南 1613	100.00	31.24	2.4200	09/28/2019	09/30/2016
107335	河南 1614	100.00	46.50	2.5600	09/28/2021	09/30/2016
107336	河南 1615	100.00	46.50	2.7500	09/28/2023	09/30/2016
107337	河南 1616	100.00	31.00	2.7400	09/28/2026	09/30/2016
112434	16 正商 03	100.00	10.00	5.5800	08/26/2021	09/30/2016
118719	16 云铁 01	100.00	15.00	5.0400	06/23/2021	09/30/2016
118750	16 金一 01	100.00	6.00	7.9300	07/18/2018	09/30/2016
118765	16 常建 02	100.00	11.50	4.3000	07/27/2021	09/30/2016
118791	16 淮新 03	100.00	5.00	4.6100	08/10/2021	09/30/2016
118812	16 三胞 04	100.00	4.30	7.6000	08/18/2019	09/30/2016

## (2) 新上市债券(续)

## NEW LISTED BONDS (Continued)

代码 Code	债券名称 Bond	发行价(元) Issue Price	流通量(亿元) Listed Volume	年利率 % Interest %	到期日 Maturity Date	上市日期 Listing Date
118830	16 徐新债	100.00	10.00	3.7000	08/26/2021	09/30/2016
118833	16 中融 04	100.00	17.00	6.3000	03/01/2018	09/30/2016
118852	16 中融 05	100.00	13.00	6.3000	03/07/2018	09/30/2016
107338	新疆 1617	100.00	8.90	2.4600	09/29/2019	10/10/2016
107339	新疆 1618	100.00	13.30	2.6100	09/29/2021	10/10/2016
107340	新疆 1619	100.00	13.30	2.8700	09/29/2023	10/10/2016
107341	新疆 1620	100.00	8.80	2.8500	09/29/2026	10/10/2016
107342	新疆 1629	100.00	9.80	2.4600	09/29/2019	10/10/2016
107343	新疆 1621	100.00	14.70	2.6100	09/29/2021	10/10/2016
107344	新疆 1622	100.00	14.70	2.8700	09/29/2023	10/10/2016
107345	新疆 1623	100.00	9.80	2.8500	09/29/2026	10/10/2016
112421	16 信利 01	100.00	7.50	5.8000	07/28/2021	10/10/2016
118637	16 恒地 02	100.00	42.00	6.8000	07/29/2019	10/10/2016
118756	16 扬化 01	100.00	5.00	6.2000	07/29/2019	10/11/2016
118757	16 新华 02	100.00	8.20	7.6000	08/05/2019	10/11/2016
118771	16 国泰 02	100.00	6.00	4.5000	07/27/2019	10/11/2016
116344	星美 2A1			3.9000		10/12/2016
116345	星美 2A2			4.0000		10/12/2016
116346	星美 2A3			4.1000		10/12/2016
116347	星美 2A4			4.1000		10/12/2016
116348	星美 2A5			4.2000		10/12/2016
116349	星美 2A6			4.4000		10/12/2016
116350	星美 2A7			4.5000		10/12/2016
116351	星美 2A8			4.7000		10/12/2016
116352	星美 2A9			4.9000		10/12/2016
116353	星美 2A10			5.1000		10/12/2016
116354	星美 2A11			5.3000		10/12/2016
116355	星美 2A12			5.5000		10/12/2016
116356	星美 2A13			5.7000		10/12/2016
116357	星美 2A14			6.1000		10/12/2016
116358	星美 2A15			6.5000		10/12/2016
107346	江苏 1616	100.00	104.50	2.4000	10/11/2019	10/13/2016
107347	江苏 1617	100.00	155.00	2.5500	10/11/2021	10/13/2016
107348	江苏 1618	100.00	155.00	2.7300	10/11/2023	10/13/2016
107349	江苏 1619	100.00	104.00	2.7100	10/11/2026	10/13/2016
107350	江苏 1621	100.00	121.00	2.5500	10/11/2021	10/13/2016
107351	江苏 1622	100.00	121.00	2.7300	10/11/2023	10/13/2016
107352	江苏 1623	100.00	81.00	2.7100	10/11/2026	10/13/2016
107353	江苏 1620	100.00	82.50	2.4000	10/11/2019	10/13/2016
112436	16 阳城 01	100.00	13.00	4.8000	08/29/2021	10/13/2016
112437	16 铁汉 02	100.00	4.00	4.4900	08/29/2021	10/13/2016
107354	安徽 1609	100.00	51.25	2.4000	10/12/2019	10/14/2016
107355	安徽 1610	100.00	50.00	2.5400	10/12/2021	10/14/2016
107356	安徽 1611	100.00	36.00	2.7200	10/12/2023	10/14/2016
107357	安徽 1612	100.00	36.00	2.7000	10/12/2026	10/14/2016
107358	安徽 1623	100.00	77.69	2.5400	10/12/2021	10/14/2016
107359	安徽 1624	100.00	77.00	2.7200	10/12/2023	10/14/2016
112374	16 华油 01	100.00	5.00	5.5000	08/23/2019	10/14/2016
112438	16 广宇 01	100.00	1.00	8.0000	08/30/2019	10/14/2016
118744	16 靖投债	100.00	15.00	5.4000	07/08/2021	10/17/2016
118770	16 中证 01	100.00	10.00	3.8000	07/28/2019	10/17/2016

## (2) 新上市债券(续)

## NEW LISTED BONDS (Continued)

代码 Code	债券名称 Bond	发行价(元) Issue Price	流通量(亿元) Listed Volume	年利率 % Interest %	到期日 Maturity Date	上市日期 Listing Date
118778	16 汝州 02	100.00	2.10	6.5000	07/27/2019	10/17/2016
118805	16 瑞泽债	100.00	5.00	8.0000	08/23/2019	10/17/2016
118807	16 淮水 03	100.00	4.00	3.6800	08/17/2021	10/17/2016
118808	16 淮水 04	100.00	5.00	4.3000	08/17/2021	10/17/2016
118832	16 隆远 01	100.00	10.00	7.0000	09/02/2019	10/17/2016
118842	16 利春蕾	100.00	5.00		09/02/2021	10/17/2016
107360	湖南 16Z3	100.00	200.00	2.4000	10/14/2019	10/18/2016
107361	湖南 16Z4	100.00	200.00	2.5200	10/14/2021	10/18/2016
107362	湖南 16Z5	100.00	250.00	2.7900	10/14/2026	10/18/2016
107363	青海 1609	100.00	0.32	2.4000	10/17/2019	10/19/2016
107364	青海 1610	100.00	0.57	2.5200	10/17/2021	10/19/2016
107365	青海 1611	100.00	0.57	2.7000	10/17/2023	10/19/2016
107366	青海 1612	100.00	0.57	2.6900	10/17/2026	10/19/2016
108142	贴债 1644	99.52	123.00		01/16/2017	10/19/2016
112417	16 国购 03	100.00	8.40	7.2900	07/25/2021	10/19/2016
112450	16 格林 01	100.00	8.00	4.0000	09/22/2021	10/19/2016
107367	青岛 1605	100.00	0.40	2.3900	10/18/2019	10/20/2016
107368	青岛 1606	100.00	1.20	2.5100	10/18/2021	10/20/2016
107369	青岛 1607	100.00	1.20	2.6900	10/18/2023	10/20/2016
107370	青岛 1608	100.00	1.20	2.6900	10/18/2026	10/20/2016
107371	青岛 1624	100.00	16.00	2.5100	10/18/2021	10/20/2016
107372	青岛 1625	100.00	6.40	2.6900	10/18/2023	10/20/2016
107373	青岛 1626	100.00	9.60	2.6900	10/18/2026	10/20/2016
112433	16 银亿 07	100.00	4.00	6.8000	08/19/2021	10/20/2016
117035	16 东莞 EB	100.00	15.00	1.8800	08/19/2018	10/20/2016
118469	16 大纵湖	100.00	3.00	8.0500	01/06/2019	10/20/2016
118783	16 嘉建 02	100.00	5.50	5.1500	07/29/2019	10/20/2016
118787	16 上投债	100.00	20.00	4.0000	08/09/2021	10/20/2016
118802	16 中城 04	100.00	16.00	7.5000	08/22/2019	10/20/2016
118819	16 镇城 02	100.00	15.00	4.8000	08/22/2019	10/20/2016
107374	山东 1616	100.00	47.30	2.4100	10/19/2019	10/21/2016
107375	山东 1617	100.00	70.94	2.5200	10/19/2021	10/21/2016
107376	山东 1618	100.00	70.94	2.7400	10/19/2023	10/21/2016
107377	山东 1619	100.00	47.29	2.7800	10/19/2026	10/21/2016
107378	山东 1620	100.00	36.41	2.4100	10/19/2019	10/21/2016
107379	山东 1621	100.00	54.61	2.5200	10/19/2021	10/21/2016
107380	山东 1622	100.00	54.61	2.7400	10/19/2023	10/21/2016
107381	山东 1623	100.00	36.40	2.7800	10/19/2026	10/21/2016
107382	山东 1624	100.00	2.70	2.4100	10/19/2019	10/21/2016
107383	山东 1625	100.00	4.05	2.5200	10/19/2021	10/21/2016
107384	山东 1626	100.00	4.05	2.7400	10/19/2023	10/21/2016
107385	山东 1627	100.00	2.70	2.7800	10/19/2026	10/21/2016
116341	狮桥 04A			4.0500		10/21/2016
116342	狮桥 04B			5.8000		10/21/2016
119408	16 吾悦 A			5.3500		10/21/2016
119409	16 吾悦 B			6.5000		10/21/2016
101621	国债 1621	100.00	303.10	2.3900	10/20/2021	10/24/2016
116366	民生 16A1			3.4500		10/24/2016
107386	内蒙 1613	100.00	40.60	2.4300	10/21/2019	10/25/2016
107387	内蒙 1614	100.00	121.30	2.5700	10/21/2021	10/25/2016
107388	内蒙 1615	100.00	121.30	2.8100	10/21/2023	10/25/2016

## (2) 新上市债券(续)

## NEW LISTED BONDS (Continued)

代码 Code	债券名称 Bond	发行价(元) Issue Price	流通量(亿元) Listed Volume	年利率 % Interest %	到期日 Maturity Date	上市日期 Listing Date
107389	内蒙 1616	100.00	121.30	2.8900	10/21/2026	10/25/2016
107390	内蒙 16Z5	100.00	9.50	2.5700	10/21/2021	10/25/2016
107391	内蒙 16Z6	100.00	9.50	2.8900	10/21/2026	10/25/2016
112427	16 滨房 01	100.00	21.00	3.4600	08/10/2021	10/25/2016
116317	16 临热 A1			5.0000		10/25/2016
116318	16 临热 A2			5.5000		10/25/2016
116319	16 临热 A3			6.0000		10/25/2016
116320	16 临热 A4			7.0000		10/25/2016
116321	16 临热 A5			7.2000		10/25/2016
118753	16 阳房 02	100.00	31.10	6.5000	07/22/2019	10/25/2016
118769	16 房信 03	100.00	5.00	6.8000	07/28/2021	10/25/2016
118790	16 筑铁 01	100.00	10.00	4.5000	08/08/2023	10/25/2016
118806	16 华控 04	100.00	20.00	5.5000	08/19/2019	10/25/2016
118813	16 宝鹰 01	100.00	1.50	7.0000	08/19/2019	10/25/2016
118836	16 房信 04	100.00	5.00	6.8000	08/31/2021	10/25/2016
118837	16 威国 01	100.00	10.00	3.7500	08/31/2019	10/25/2016
108143	贴债 1646	99.01	100.10		04/24/2017	10/26/2016
108144	贴债 1645	99.51	120.00		01/23/2017	10/26/2016
112441	16 凯迪 01	100.00	8.00	6.1000	09/07/2019	10/27/2016
112442	16 凯迪 02	100.00	2.00	6.7000	09/07/2021	10/27/2016
112445	16 申宏 02	100.00	20.00	2.9000	09/09/2019	10/27/2016
112446	16 申宏 03	100.00	55.00	3.2000	09/09/2021	10/27/2016
118729	16 昆发 01	100.00	7.40	5.0000	06/28/2021	10/27/2016
118785	16 海控 02	100.00	17.00	6.4900	08/09/2019	10/27/2016
118789	16 剑江 02	100.00	3.80	6.9900	08/10/2021	10/27/2016
118820	16 正商 02	100.00	5.10	6.1500	08/26/2019	10/27/2016
118835	16 汇源 02	100.00	6.80	7.5000	08/31/2019	10/27/2016
118840	16 中恒 01	100.00	10.00	6.5000	09/05/2019	10/27/2016
118841	16 六水债	100.00	3.00	4.8000	09/02/2021	10/27/2016
107392	辽宁 1609	100.00	49.50	2.3500	10/26/2019	10/28/2016
107393	辽宁 1610	100.00	49.50	2.4900	10/26/2021	10/28/2016
107394	辽宁 1611	100.00	49.50	2.7000	10/26/2023	10/28/2016
107395	辽宁 1612	100.00	16.50	2.7500	10/26/2026	10/28/2016
107396	辽宁 1629	100.00	18.40	2.3600	10/26/2019	10/28/2016
107397	辽宁 1613	100.00	18.40	2.5000	10/26/2021	10/28/2016
107398	辽宁 1614	100.00	11.00	2.7000	10/26/2023	10/28/2016
107399	辽宁 1615	100.00	2.95	2.7600	10/26/2026	10/28/2016
107400	重庆 1609	100.00	28.30	2.3100	10/26/2019	10/28/2016
107401	重庆 1610	100.00	40.00	2.4300	10/26/2021	10/28/2016
107402	重庆 1611	100.00	40.00	2.6300	10/26/2023	10/28/2016
107403	重庆 1612	100.00	28.00	2.6600	10/26/2026	10/28/2016
107404	重庆 16Z7	100.00	59.20	2.4300	10/26/2021	10/28/2016
107405	重庆 16Z8	100.00	59.00	2.6600	10/26/2026	10/28/2016
112447	16 顺发债	100.00	12.00	4.7000	09/13/2021	10/28/2016
101622	国债 1622	100.00	284.60	2.2900	10/27/2019	10/31/2016
116367	京东 4 优 A			3.6000		10/31/2016
116368	京东 4 优 B			5.0000		10/31/2016
117025	16 万泽 01	100.00	2.10	4.5000	06/29/2018	11/01/2016
117026	16 万泽 02	100.00	4.90	7.5000	06/29/2018	11/01/2016
117033	16 中泰 EB	100.00	6.00	2.4500	08/16/2019	11/01/2016
117034	16 配投 03	100.00	2.03	8.0000	08/12/2019	11/01/2016



## (2) 新上市债券(续)

## NEW LISTED BONDS (Continued)

代码 Code	债券名称 Bond	发行价(元) Issue Price	流通量(亿元) Listed Volume	年利率 % Interest %	到期日 Maturity Date	上市日期 Listing Date
118650	16 蓝创 02	100.00	6.00	5.6000	04/29/2019	11/01/2016
118752	16 湘高 02	100.00	20.00	3.8000	07/28/2021	11/01/2016
118799	16 柳房 03	100.00	1.00	6.7000	08/17/2021	11/01/2016
118814	16 阳光 03	100.00	6.90	5.5000	08/23/2019	11/01/2016
107406	四川 1620	100.00	91.00	2.3700	10/31/2019	11/02/2016
107407	四川 1621	100.00	91.00	2.4800	10/31/2021	11/02/2016
107408	四川 1622	100.00	91.00	2.7000	10/31/2023	11/02/2016
107409	四川 1623	100.00	33.24	2.8700	10/31/2026	11/02/2016
107410	四川 1624	100.00	24.00	2.4200	10/31/2019	11/02/2016
107411	四川 1625	100.00	24.00	2.5700	10/31/2021	11/02/2016
107412	四川 1626	100.00	24.00	2.7000	10/31/2023	11/02/2016
107413	四川 1627	100.00	8.28	3.0700	10/31/2026	11/02/2016
108145	贴债 1647	99.50	120.00		01/30/2017	11/02/2016
114007	16 鲁班债	100.00	10.00	5.4500	09/29/2019	11/02/2016
116335	16 东信 1A			4.5000		11/02/2016
116336	16 东信 1B			5.5000		11/02/2016
117037	16 润和债	100.00	10.00	4.0000	08/26/2019	11/02/2016
118758	16 粤租 02	100.00	2.00	5.6000	07/25/2021	11/02/2016
118768	16 公投 01	100.00	11.00	4.3500	07/28/2021	11/02/2016
118800	16 益阳 03	100.00	10.00	4.7000	08/19/2019	11/02/2016
118829	16 泰高 01	100.00	10.00	4.0000	08/26/2021	11/02/2016
118948	16 广发 05	100.00	50.00	3.0300	08/17/2018	11/02/2016
112428	16 桂资 03	100.00	10.00	3.2100	08/12/2023	11/03/2016
112452	16 阳城 02	100.00	13.00	4.5000	09/26/2021	11/03/2016
116385	鑫创 1A1			3.2000		11/03/2016
116386	鑫创 1A2			3.3000		11/03/2016
116387	鑫创 1A3			3.3000		11/03/2016
116388	鑫创 1A4			3.3000		11/03/2016
101623	国债 1623	100.00	276.60	2.7000	11/03/2026	11/07/2016
101624	国债 1624	100.00	216.70	2.1000	11/03/2017	11/07/2016
117543	东证 1602	100.00	20.00	3.3600	04/08/2017	11/07/2016
117544	东证 1603	100.00	5.00	3.2500	01/08/2017	11/07/2016
117545	东证 1604	100.00	6.00	3.1000	05/15/2017	11/07/2016
118843	16 广厦 01	100.00	2.66	7.7000	08/30/2019	11/07/2016
118851	16 广厦 02	100.00	3.33	7.7000	09/12/2019	11/07/2016
107414	浙江 1613	100.00	20.42	2.3500	11/04/2019	11/08/2016
107415	浙江 1614	100.00	61.27	2.4500	11/04/2021	11/08/2016
107416	浙江 1615	100.00	61.27	2.6800	11/04/2023	11/08/2016
107417	浙江 1616	100.00	61.27	2.7300	11/04/2026	11/08/2016
107418	浙江 16Z7	100.00	43.56	2.3500	11/04/2019	11/08/2016
107419	浙江 16Z8	100.00	65.33	2.4500	11/04/2021	11/08/2016
107420	浙江 16Z9	100.00	43.56	2.6800	11/04/2023	11/08/2016
107421	浙江 1617	100.00	65.33	2.7300	11/04/2026	11/08/2016
112423	16 株国投	100.00	10.00	4.2000	08/05/2021	11/08/2016
112435	16 绿景 01	100.00	26.00	6.5000	08/26/2021	11/08/2016
112439	16 康缘 01	100.00	5.00	3.9500	08/30/2021	11/08/2016
107422	贵州 1617	100.00	24.00	2.3500	11/07/2019	11/09/2016
107423	贵州 1618	100.00	36.00	2.4400	11/07/2021	11/09/2016
107424	贵州 1619	100.00	36.00	2.8000	11/07/2023	11/09/2016
107425	贵州 1620	100.00	24.00	2.8700	11/07/2026	11/09/2016
107426	贵州 16Z9	100.00	16.00	2.3500	11/07/2019	11/09/2016

## (2) 新上市债券(续)

## NEW LISTED BONDS (Continued)

代码 Code	债券名称 Bond	发行价(元) Issue Price	流通量(亿元) Listed Volume	年利率 % Interest %	到期日 Maturity Date	上市日期 Listing Date
107427	贵州 1621	100.00	24.00	2.4400	11/07/2021	11/09/2016
107428	贵州 1622	100.00	24.00	2.7100	11/07/2023	11/09/2016
107429	贵州 1623	100.00	16.00	2.8100	11/07/2026	11/09/2016
107430	广西 1617	100.00	7.00	2.4000	11/07/2019	11/09/2016
107431	广西 1618	100.00	20.00	2.5200	11/07/2021	11/09/2016
107432	广西 1619	100.00	20.00	2.7700	11/07/2023	11/09/2016
107433	广西 1620	100.00	20.00	2.8800	11/07/2026	11/09/2016
107434	广西 1629	100.00	30.00	2.4000	11/07/2019	11/09/2016
107435	广西 1621	100.00	20.00	2.5200	11/07/2021	11/09/2016
107436	广西 1622	100.00	30.00	2.7700	11/07/2023	11/09/2016
107437	广西 1623	100.00	20.00	2.8800	11/07/2026	11/09/2016
108146	贴债 1648	99.51	121.40		02/06/2017	11/09/2016
112454	16 宣化债	100.00	6.00	4.9500	09/28/2021	11/09/2016
114008	16 省房 01	100.00	5.00	5.4000	09/29/2021	11/09/2016
118777	16 亚东 01	100.00	10.30	6.5000	07/28/2019	11/09/2016
118793	16 蓟州 04	100.00	7.70	5.9000	08/12/2021	11/09/2016
118804	16 苏高铁	100.00	5.00	4.5000	08/18/2021	11/09/2016
118860	16 三鼎 02	100.00	3.00	7.2000	09/12/2017	11/09/2016
107438	广东 1620	100.00	38.37	2.4500	11/08/2021	11/10/2016
107439	广东 1621	100.00	15.50	2.7000	11/08/2023	11/10/2016
107440	广东 1622	100.00	23.10	2.7400	11/08/2026	11/10/2016
107441	厦门 1601	100.00	19.25	2.3500	11/09/2019	11/11/2016
107442	厦门 1602	100.00	28.60	2.4500	11/09/2021	11/11/2016
107443	厦门 1603	100.00	28.60	2.7000	11/09/2023	11/11/2016
107444	厦门 1604	100.00	19.00	2.7400	11/09/2026	11/11/2016
107445	厦门 16Z1	100.00	32.90	2.4500	11/09/2021	11/11/2016
107446	厦门 16Z2	100.00	32.80	2.7400	11/09/2026	11/11/2016
107447	山西 1613	100.00	22.75	2.3500	11/09/2019	11/11/2016
107448	山西 1614	100.00	7.86	2.4500	11/09/2021	11/11/2016
107449	山西 1615	100.00	22.90	2.7000	11/09/2023	11/11/2016
107450	山西 1616	100.00	22.90	2.7400	11/09/2026	11/11/2016
107451	山西 16Z5	100.00	23.97	2.3500	11/09/2019	11/11/2016
107452	山西 16Z6	100.00	23.00	2.7000	11/09/2023	11/11/2016
116219	远东委 A1					11/14/2016
116220	远东委 A2					11/14/2016
116221	远东委 B					11/14/2016
116222	远东委 C					11/14/2016
107453	湖南 1607	100.00	200.00	2.5000	11/11/2019	11/15/2016
107454	湖南 1608	100.00	150.00	2.9500	11/11/2026	11/15/2016
107455	湖南 16Z6	100.00	150.00	2.6800	11/11/2021	11/15/2016
107456	湖南 16Z7	100.00	200.00	2.9700	11/11/2023	11/15/2016
112424	16 文化 01	100.00	10.00	4.4900	08/05/2021	11/15/2016
112449	16 棕榈 02	100.00	7.80	5.8500	09/22/2021	11/15/2016
107457	上海 1605	100.00	60.00	2.4100	11/14/2019	11/16/2016
107458	上海 1606	100.00	60.00	2.5200	11/14/2021	11/16/2016
107459	上海 1607	100.00	90.00	2.8100	11/14/2023	11/16/2016
107460	上海 1608	100.00	90.00	2.8600	11/14/2026	11/16/2016
108147	贴债 1650	98.98	101.00		05/15/2017	11/16/2016
108148	贴债 1649	99.50	122.20		02/13/2017	11/16/2016
107461	陕西 1620	100.00	18.00	2.3700	11/15/2019	11/17/2016
107462	陕西 1621	100.00	18.00	2.4900	11/15/2021	11/17/2016

## (2) 新上市债券(续)

## NEW LISTED BONDS (Continued)

代码 Code	债券名称 Bond	发行价(元) Issue Price	流通量(亿元) Listed Volume	年利率 % Interest %	到期日 Maturity Date	上市日期 Listing Date
107463	陕西 1622	100.00	18.00	2.7500	11/15/2023	11/17/2016
107464	陕西 1623	100.00	7.80	2.7800	11/15/2026	11/17/2016
116384	万科 2A1			3.4900		11/17/2016
117030	16 赛纳 01	100.00	29.70	4.5000	07/28/2018	11/17/2016
117036	16 金瑞 EB	100.00	6.00	2.0000	08/19/2019	11/17/2016
118678	16 信投 01	100.00	30.00	4.7000	05/27/2021	11/17/2016
118749	16 泛海 03	100.00	7.30	7.7900	07/18/2021	11/17/2016
118795	16 必康 01	100.00	30.00	5.4400	08/11/2019	11/17/2016
118822	16 新华 03	100.00	10.80	7.5000	10/17/2019	11/17/2016
118850	16 民租 01	100.00	30.00	4.7000	09/08/2019	11/17/2016
107465	大连 1601	100.00	15.61	2.5000	11/16/2019	11/18/2016
107466	大连 1602	100.00	23.41	2.7300	11/16/2021	11/18/2016
107467	大连 1603	100.00	23.41	3.1100	11/16/2023	11/18/2016
107468	大连 1604	100.00	15.61	3.1400	11/16/2026	11/18/2016
107469	大连 16Z1	100.00	3.80	2.6100	11/16/2019	11/18/2016
107470	大连 16Z2	100.00	5.69	2.8000	11/16/2021	11/18/2016
107471	大连 16Z3	100.00	5.69	3.1300	11/16/2023	11/18/2016
107472	大连 16Z4	100.00	3.80	3.2000	11/16/2026	11/18/2016
116371	16 阳光 1			4.7000		11/18/2016
116372	16 阳光 2			4.9000		11/18/2016
116373	16 阳光 3			5.3000		11/18/2016
116374	16 阳光 4			6.5000		11/18/2016
116375	16 阳光 5			6.8000		11/18/2016
101625	国债 1625	100.00	260.60	2.7900	11/17/2023	11/21/2016
112430	16 宝龙 03	100.00	8.00	5.2500	08/24/2021	11/21/2016
116400	中腾信 1A			5.4000		11/21/2016
116401	中腾信 1B			7.0000		11/21/2016
107473	河北 1613	100.00	36.00	2.3800	11/18/2019	11/22/2016
107474	海南 16Z1	100.00	20.00	2.4200	11/18/2019	11/22/2016
107475	海南 16Z2	100.00	26.79	2.6100	11/18/2021	11/22/2016
107476	海南 16Z3	100.00	20.00	2.8900	11/18/2023	11/22/2016
107477	海南 16Z4	100.00	26.00	2.9800	11/18/2026	11/22/2016
112460	16 安控债	100.00	3.00	4.3000	10/24/2021	11/22/2016
112462	16 徐工 02	100.00	15.00	3.1000	10/24/2021	11/22/2016
112463	16 天保 01	100.00	8.00	3.1800	10/24/2021	11/22/2016
101626	国债 1626	100.00	242.00	3.4800	11/21/2066	11/23/2016
107478	云南 1607	100.00	45.30	2.4500	11/21/2019	11/23/2016
107479	云南 1608	100.00	78.00	2.6800	11/21/2021	11/23/2016
107480	云南 1609	100.00	127.00	2.9600	11/21/2026	11/23/2016
107481	云南 16Z9	100.00	45.80	2.4500	11/21/2019	11/23/2016
107482	云南 1610	100.00	50.00	2.6800	11/21/2021	11/23/2016
108149	贴债 1651	99.48	120.00		02/20/2017	11/23/2016
118772	16 荣发 06	100.00	12.50	5.4700	07/29/2019	11/23/2016
118773	16 荣发 07	100.00	2.50	5.8000	07/29/2019	11/23/2016
118794	16 云工 S1	100.00	15.00	4.9900	08/09/2019	11/23/2016
118834	16 阳集 03	100.00	7.00	7.0000	08/26/2019	11/23/2016
118949	16 广发 06	100.00	40.00	3.3000	08/29/2019	11/23/2016
118950	16 广发 07	100.00	40.00	3.5000	09/14/2019	11/23/2016
118953	16 东北 C1	100.00	20.00	3.5800	10/24/2019	11/23/2016
112451	16 利德 01	100.00	9.00	4.0000	09/23/2021	11/24/2016
118857	16 叠石债	100.00	20.00	7.0000	09/09/2024	11/24/2016

## (2) 新上市债券(续)

## NEW LISTED BONDS (Continued)

代码 Code	债券名称 Bond	发行价(元) Issue Price	流通量(亿元) Listed Volume	年利率 % Interest %	到期日 Maturity Date	上市日期 Listing Date
107483	新疆 1624	100.00	14.10	2.4600	11/23/2019	11/25/2016
107484	新疆 1625	100.00	21.20	2.6700	11/23/2021	11/25/2016
107485	新疆 1626	100.00	21.20	2.9500	11/23/2023	11/25/2016
107486	新疆 1627	100.00	14.10	2.9800	11/23/2026	11/25/2016
107487	新疆 1628	100.00	9.30	2.4600	11/23/2019	11/25/2016
107488	新疆 1629	100.00	14.00	2.6700	11/23/2021	11/25/2016
107489	新疆 1630	100.00	14.00	2.9500	11/23/2023	11/25/2016
107490	新疆 1631	100.00	9.20	2.9800	11/23/2026	11/25/2016
112440	16 吉保 01	100.00	4.00	4.9800	09/02/2021	11/25/2016
112448	16 莱蒙 01	100.00	8.00	5.8000	09/13/2021	11/25/2016
114038	15 利得 02	100.00	16.00	8.1000	11/27/2019	11/25/2016
117042	16 世宝债	100.00	1.00	1.0000	10/13/2018	11/25/2016
117046	16 牧原 01	100.00	1.50	1.5000	09/29/2018	11/25/2016
117047	16 牧原 02	100.00	10.00	1.5000	09/29/2019	11/25/2016
117048	16 牧原 03	100.00	10.00	1.5000	09/29/2020	11/25/2016
118727	16 袍工 02	100.00	8.00	4.9200	06/28/2021	11/25/2016
118823	16 华美 S2	100.00	10.00	6.4800	08/26/2019	11/25/2016
118824	16 华美 S3	100.00	2.50	7.4800	08/26/2019	11/25/2016
118885	16 江阴 01	100.00	8.00	3.6800	09/26/2021	11/25/2016
112455	16 金街 01	100.00	5.00	2.9000	10/13/2021	11/29/2016
112456	16 金街 02	100.00	20.00	3.2000	10/13/2023	11/29/2016
108150	贴债 1652	99.48	120.80		02/27/2017	11/30/2016
114003	16 莱钢 02	100.00	5.00	7.0000	09/29/2019	11/30/2016
114035	16 莱钢 03	100.00	11.80	6.8300	10/31/2019	11/30/2016
118666	16 万通 02	100.00	15.00	8.4000	02/24/2023	11/30/2016
118762	16 金科 06	100.00	10.00	5.1700	07/26/2019	11/30/2016
118763	16 金科 07	100.00	36.00	6.4000	07/26/2019	11/30/2016
118775	16 靖滨 02	100.00	10.00	5.0000	07/29/2021	11/30/2016
132007	16 凤凰 EB	100.00	50.00	1.0000	10/30/2021	11/30/2016
116377	恒融 1 号 1			3.5000		12/01/2016
116378	恒融 1 号 2			3.5000		12/01/2016
116379	恒融 1 号 3			3.5500		12/01/2016
116380	恒融 1 号 4			3.5500		12/01/2016
116381	恒融 1 号 5			3.7000		12/01/2016
116382	恒融 1 号 6			3.7000		12/01/2016
116383	恒融 1 号 7			3.7000		12/01/2016
107491	西藏 16Z1	100.00	3.00	2.4800	11/30/2019	12/02/2016
107492	西藏 1601	100.00	3.40	2.4800	11/30/2019	12/02/2016
107493	西藏 1602	100.00	3.48	2.6500	11/30/2021	12/02/2016
107494	西藏 1603	100.00	2.83	2.8400	11/30/2023	12/02/2016
107495	西藏 1604	100.00	3.05	2.8600	11/30/2026	12/02/2016
107496	北京 1605	100.00	4.05	2.9100	12/01/2026	12/05/2016
107497	北京 16Z5	100.00	30.00	2.5100	12/01/2019	12/05/2016
107498	北京 16Z6	100.00	15.00	2.6700	12/01/2021	12/05/2016
107499	北京 16Z7	100.00	16.35	2.9100	12/01/2026	12/05/2016
112464	16 东林 03	100.00	6.00	4.0000	10/24/2021	12/05/2016
114042	16 传视 S1	100.00	0.20	7.0000	11/02/2019	12/05/2016
118810	16 云路 02	100.00	4.00	6.3000	08/18/2019	12/05/2016
118847	16 济源债	100.00	10.00	4.6500	09/05/2021	12/05/2016
118858	16 中房 02	100.00	10.00	3.9400	09/13/2019	12/05/2016
118861	16 泰滨 03	100.00	7.00	5.2000	09/13/2021	12/05/2016

## (2) 新上市债券(续)

## NEW LISTED BONDS (Continued)

代码 Code	债券名称 Bond	发行价(元) Issue Price	流通量(亿元) Listed Volume	年利率 % Interest %	到期日 Maturity Date	上市日期 Listing Date
118862	16 嘉高 02	100.00	10.00	3.9600	09/13/2021	12/05/2016
107500	天津 1607	100.00	48.71	2.6300	12/02/2019	12/06/2016
107501	天津 1608	100.00	33.71	3.0700	12/02/2026	12/06/2016
107502	天津 16Z7	100.00	68.06	2.7200	12/02/2019	12/06/2016
107503	天津 16Z8	100.00	60.01	2.8700	12/02/2021	12/06/2016
107504	天津 16Z9	100.00	24.91	2.9700	12/02/2023	12/06/2016
107505	天津 1609	100.00	53.80	3.1700	12/02/2026	12/06/2016
107506	吉林 1609	100.00	5.72	2.7300	12/02/2019	12/06/2016
107507	江苏 1624	100.00	9.40	2.5600	12/05/2019	12/07/2016
107508	江苏 1625	100.00	13.90	2.7100	12/05/2021	12/07/2016
107509	江苏 1626	100.00	13.90	2.8900	12/05/2023	12/07/2016
107510	江苏 1627	100.00	9.30	2.9100	12/05/2026	12/07/2016
107511	江苏 1628	100.00	22.50	2.5600	12/05/2019	12/07/2016
107512	江苏 1629	100.00	33.70	2.7100	12/05/2021	12/07/2016
107513	江苏 1630	100.00	33.70	2.8900	12/05/2023	12/07/2016
107514	江苏 1631	100.00	22.50	2.9100	12/05/2026	12/07/2016
108151	贴债 1653	99.41	121.20		03/06/2017	12/07/2016
112472	16 裕同 01	100.00	8.00	4.0000	11/03/2021	12/07/2016
114004	16 岸资 01	100.00	1.00	4.1000	09/29/2019	12/07/2016
114024	16 昆发 02	100.00	6.60	4.2500	10/19/2021	12/07/2016
117038	16 赛纳 02	100.00	30.30	4.5000	09/05/2018	12/07/2016
118826	16 滇中 01	100.00	10.00	4.8000	08/26/2021	12/07/2016
118828	16 瑞泥 01	100.00	5.00	7.0000	08/25/2018	12/07/2016
118849	16 华西 F1	100.00	3.00	6.5000	09/09/2019	12/07/2016
118854	16 文旅 02	100.00	20.00	5.2000	09/09/2021	12/07/2016
118859	16 滇中 02	100.00	5.00	5.2000	09/14/2021	12/07/2016
118876	16 瑞泥 02	100.00	9.00	7.0000	09/20/2018	12/07/2016
118952	16 一创 C1	100.00	10.00	3.6900	09/26/2021	12/07/2016
112458	16 盐港 01	100.00	3.00	3.1200	10/19/2021	12/08/2016
114016	16 中城 07	100.00	13.90	6.8000	10/19/2019	12/08/2016
114028	16 大族 01	100.00	5.00	4.4500	11/01/2019	12/08/2016
118748	16 华汽 02	100.00	15.00	7.4000	07/26/2019	12/08/2016
118825	16 柳建 01	100.00	7.00	4.8000	08/29/2021	12/08/2016
118882	16 中城 06	100.00	35.10	7.2000	09/22/2019	12/08/2016
118883	16 正商 04	100.00	2.90	7.0000	09/23/2019	12/08/2016
107515	内蒙 1617	100.00	18.04	2.7700	12/07/2019	12/09/2016
107516	内蒙 1618	100.00	53.90	3.0600	12/07/2021	12/09/2016
107517	内蒙 1619	100.00	53.90	3.2900	12/07/2023	12/09/2016
107518	内蒙 1620	100.00	53.90	3.4200	12/07/2026	12/09/2016
107519	内蒙 16Z7	100.00	15.13	3.0600	12/07/2021	12/09/2016
107520	内蒙 16Z8	100.00	15.13	3.4200	12/07/2026	12/09/2016
112457	16 魏桥 05	100.00	78.00	4.0000	10/17/2023	12/12/2016
114012	16 弘债 03	100.00	13.20	8.0000	10/21/2019	12/12/2016
118751	16 西江投	100.00	10.00	4.5000	08/22/2019	12/12/2016
118786	16 泛海 04	100.00	4.30	7.7000	08/08/2021	12/12/2016
118886	16 东集 04	100.00	10.00	6.2000	09/26/2019	12/12/2016
118890	16 滕房 01	100.00	4.40	6.9000	09/28/2021	12/12/2016
118735	16 花样 02	100.00	3.31	6.8000	07/15/2019	12/13/2016
118803	16 花样 03	100.00	13.00	7.2000	08/17/2019	12/13/2016
118821	16 花样 04	100.00	3.00	7.3000	08/23/2019	12/13/2016
118853	16 花样 05	100.00	5.69	6.6000	09/07/2019	12/13/2016

## (2) 新上市债券(续)

## NEW LISTED BONDS (Continued)

代码 Code	债券名称 Bond	发行价(元) Issue Price	流通量(亿元) Listed Volume	年利率 % Interest %	到期日 Maturity Date	上市日期 Listing Date
118889	16 奥运 02	100.00	15.00	5.8800	10/14/2019	12/13/2016
107522	广东 1623	100.00	3.03	2.6600	12/12/2019	12/14/2016
107523	广东 1624	100.00	14.37	2.8500	12/12/2021	12/14/2016
107524	广东 1625	100.00	5.80	3.0500	12/12/2023	12/14/2016
107525	广东 1626	100.00	8.60	3.0600	12/12/2026	12/14/2016
108152	贴债 1654	99.41	120.00		03/13/2017	12/14/2016
112459	16 宜华 01	100.00	12.00	3.8000	10/20/2021	12/14/2016
112466	16 彩塑 01	100.00	8.00	4.0900	10/26/2021	12/14/2016
112476	16 鄂能 01	100.00	10.00	3.0700	11/11/2021	12/14/2016
112453	16 迪安 01	100.00	8.00	3.2500	09/27/2021	12/15/2016
112473	16 海普瑞	100.00	10.00	3.1900	11/08/2021	12/15/2016
114006	16 阳谷债	100.00	2.00	6.5000	10/12/2019	12/15/2016
114025	16 常建 03	100.00	10.00	4.0500	10/24/2021	12/15/2016
116390	16 先锋 A2			4.7000		12/15/2016
116391	16 先锋 A3			5.2000		12/15/2016
116392	16 先锋 A4			5.2000		12/15/2016
116393	16 先锋 A5			5.4000		12/15/2016
116394	16 先锋 A6			5.4000		12/15/2016
116395	16 先锋 A7			5.4000		12/15/2016
116396	16 先锋 A8			5.6000		12/15/2016
116397	16 先锋 A9			5.6000		12/15/2016
116398	16 先锋 10			5.6000		12/15/2016
117045	16 恒逸 01	100.00	20.00	3.0000	10/21/2019	12/15/2016
118888	16 蔡家 02	100.00	5.00	4.9900	09/26/2019	12/15/2016
118892	16 昌吉 01	100.00	25.00	3.9900	09/27/2021	12/15/2016
112443	16 胜通 03	100.00	9.60	5.1800	09/08/2021	12/19/2016
112470	16 江控 01	100.00	30.00	3.8600	10/27/2021	12/19/2016
112474	16 合泰 01	100.00	5.00	5.2000	11/09/2021	12/19/2016
112475	16 万丰 01	100.00	13.50	3.7000	11/11/2019	12/19/2016
114083	16 正威 01	100.00	15.00	5.2000	12/02/2019	12/19/2016
118801	16 宁东 01	100.00	20.00	3.5000	08/15/2021	12/19/2016
118811	16 金国 03	100.00	5.00	5.0000	08/19/2021	12/19/2016
118872	16 荣发 08	100.00	6.00	5.0500	09/22/2019	12/19/2016
118873	16 荣发 09	100.00	5.00	5.3000	09/22/2019	12/19/2016
107521	新疆 1632	100.00	6.20	3.1000	12/16/2021	12/20/2016
107526	新疆 1633	100.00	6.10	3.3400	12/16/2026	12/20/2016
114043	16 余投 03	100.00	10.00	4.0400	11/07/2021	12/20/2016
118755	16 余投 02	100.00	10.00	4.6000	07/21/2021	12/20/2016
118798	16 昆交 03	100.00	10.00	4.1000	08/15/2019	12/20/2016
118866	16 亿阳 06	100.00	11.00	8.0000	09/12/2019	12/20/2016
118867	16 亿阳 07	100.00	4.00	8.0000	09/12/2019	12/20/2016
118893	16 阜投 03	100.00	7.00	4.0000	10/17/2019	12/20/2016
118946	16 中山 01	100.00	2.00	5.0000	08/10/2023	12/20/2016
118947	16 中山 02	100.00	3.00	5.3000	08/10/2023	12/20/2016
108153	贴债 1656	98.55	95.70		06/19/2017	12/21/2016
108154	贴债 1655	99.28	108.50		03/20/2017	12/21/2016
112461	16 龙控 02	100.00	14.00	3.4000	10/21/2021	12/21/2016
114005	16 麓谷债	100.00	5.00	4.8800	09/28/2021	12/21/2016
114059	16 嘉高 03	100.00	5.00	4.0000	11/14/2021	12/21/2016
117051	16 沃金 E1	100.00	1.50	3.8000	11/14/2018	12/21/2016
118792	16 桂建 02	100.00	7.00	4.9500	08/12/2019	12/21/2016

## (2) 新上市债券(续)

## NEW LISTED BONDS (Continued)

代码 Code	债券名称 Bond	发行价(元) Issue Price	流通量(亿元) Listed Volume	年利率 % Interest %	到期日 Maturity Date	上市日期 Listing Date
118874	16 启东 02	100.00	12.00	4.6000	09/21/2021	12/21/2016
112467	16 天广 01	100.00	12.00	5.0000	10/27/2021	12/22/2016
112468	16 景峰 01	100.00	8.00	3.7800	10/27/2021	12/22/2016
112477	16 浙富 01	100.00	0.50	4.5000	11/11/2019	12/22/2016
118710	16 潍旅 01	100.00	10.00	5.1000	10/20/2022	12/22/2016
118831	16 信投 02	100.00	50.00	4.0000	08/30/2021	12/22/2016
118838	16 中城 05	100.00	15.00	7.5000	09/02/2019	12/22/2016
118839	16 航基 02	100.00	5.20	6.7000	09/01/2019	12/22/2016
118856	16 海空 03	100.00	10.00	6.3000	09/09/2021	12/22/2016
114009	16 滇中 03	100.00	5.00	4.9800	10/26/2021	12/23/2016
118721	16 津金 02	100.00	10.00	4.8000	10/25/2021	12/23/2016
118877	16 晋建 01	100.00	1.50	5.0000	03/23/2020	12/23/2016
118878	16 晋建 02	100.00	3.50	5.5000	09/23/2019	12/23/2016
118880	16 盛润 01	100.00	9.00	7.3000	09/21/2021	12/23/2016
118881	16 盛润 02	100.00	6.00	7.5000	09/21/2021	12/23/2016
118897	16 瀚控 02	100.00	15.00	5.5600	10/11/2021	12/23/2016
112479	16 珠海债	100.00	6.00	3.7300	11/22/2021	12/26/2016
112481	16 广联 01	100.00	10.00	3.9700	11/22/2021	12/26/2016
112485	16 国盛金	100.00	10.00	4.2700	12/01/2021	12/26/2016
114001	16 嘉创 01	100.00	2.00	6.2000	10/13/2020	12/27/2016
117548	西部 1603	100.00	20.00	3.5000	05/21/2017	12/27/2016
117549	西部 1604	100.00	10.00	3.6000	11/21/2017	12/27/2016
118766	16 东资 02	100.00	20.00	4.0000	07/26/2021	12/27/2016
118809	16 普水务	100.00	3.00	7.5000	08/22/2019	12/27/2016
118855	16 彩生 02	100.00	3.00	7.0000	09/09/2019	12/27/2016
108155	贴债 1657	99.31	70.60		03/27/2017	12/28/2016
114048	16 富通债	100.00	5.00	5.5000	11/11/2021	12/28/2016
116439	恒融 3A1			3.6000		12/28/2016
116440	恒融 3A2			3.6000		12/28/2016
116441	恒融 3A3			3.6000		12/28/2016
116442	恒融 3A4			3.6000		12/28/2016
116443	恒融 3A5			3.6000		12/28/2016
116444	恒融 3A6			3.6000		12/28/2016
116445	恒融 3A7			3.6000		12/28/2016
116446	恒融 3A8			3.6000		12/28/2016
116447	恒融 3A9			3.6000		12/28/2016
116448	恒融 3A10			3.6000		12/28/2016
116449	恒融 3A11			3.6000		12/28/2016
116450	恒融 3A12			3.6000		12/28/2016
116451	恒融 3A13			3.6000		12/28/2016
116452	恒融 3A14			3.6000		12/28/2016
116453	恒融 3A15			3.6000		12/28/2016
116454	恒融 3A16			3.6000		12/28/2016
117028	16 本钢 01	100.00	8.00	4.0000	07/22/2019	12/28/2016
117032	16 星星 03	100.00	3.65	4.5000	08/02/2019	12/28/2016
117049	16 原龙 01	100.00	15.00	0.1000	10/25/2019	12/28/2016
118899	16 中南 03	100.00	7.00	6.5000	09/29/2021	12/28/2016
112444	16 万集 01	100.00	24.00	5.2000	09/08/2021	12/29/2016
112483	16 宝新 01	100.00	20.00	3.7300	11/28/2021	12/29/2016
114019	16 福星 05	100.00	6.70	6.3300	10/19/2019	12/29/2016
114020	16 福星 06	100.00	3.50	6.6800	10/19/2021	12/29/2016

## (2) 新上市债券(续)

## NEW LISTED BONDS (Continued)

代码 Code	债券名称 Bond	发行价(元) Issue Price	流通量(亿元) Listed Volume	年利率 % Interest %	到期日 Maturity Date	上市日期 Listing Date
114040	16 水城 01	100.00	5.00	6.4000	10/20/2021	12/29/2016
118815	16 铁十六	100.00	10.00	4.0000	09/06/2021	12/29/2016
118848	16 相城 01	100.00	5.00	3.8000	09/06/2019	12/29/2016
118868	16 袍工 03	100.00	7.00	4.3200	09/12/2021	12/29/2016
118875	16 相城 02	100.00	3.00	3.7400	09/21/2019	12/29/2016
114022	16 富力 11	100.00	57.00	4.3900	10/19/2022	12/30/2016
114027	16 协能债	100.00	7.70	7.5000	11/01/2019	12/30/2016
117039	16 飞投 01	100.00	3.00	3.0000	09/06/2019	12/30/2016
118724	16 富力 09	100.00	93.00	5.0000	06/29/2020	12/30/2016
118869	16 蒙矿 01	100.00	8.00	6.5000	10/13/2019	12/30/2016
118871	16 湘江债	100.00	30.00	3.9100	09/22/2021	12/30/2016
合计	Total		74 098.15			



## 2. 除牌证券

## DELISTING SECURITIES

代码 Code	证券简称 Securities	除牌原因 Particulars	上市日期 Listing Date	最后买卖日期 Last Trading Date
000155	* ST 川化	暂停上市	09/26/2000	04/25/2016
038026	长电 CDP1	交易期满	11/14/2016	
038027	长信 CXP1	交易期满	11/14/2016	
100603	国债 0603	交易期满	04/05/2006	03/23/2016
100616	国债 0616	交易期满	10/09/2006	09/21/2016
100901	国债 0901	交易期满	02/18/2009	02/03/2016
100906	国债 0906	交易期满	04/22/2009	04/13/2016
100913	国债 0913	交易期满	07/01/2009	06/22/2016
100917	国债 0917	交易期满	08/05/2009	07/27/2016
100919	国债 0919	交易期满	08/26/2009	08/17/2016
100926	国债 0926	交易期满	10/28/2009	10/19/2016
100932	国债 0932	交易期满	12/17/2009	12/14/2016
101104	国债 1104	交易期满	02/23/2011	02/05/2016
101114	国债 1114	交易期满	06/15/2011	06/06/2016
101122	国债 1122	交易期满	10/26/2011	10/17/2016
101304	国债 1304	交易期满	02/06/2013	01/27/2016
101317	国债 1317	交易期满	08/21/2013	08/10/2016
101415	国债 1415	交易期满	07/25/2014	07/18/2016
101419	国债 1419	交易期满	08/22/2014	08/15/2016
101430	国债 1430	交易期满	12/30/2014	12/21/2016
101501	国债 1501	交易期满	01/21/2015	01/12/2016
101506	国债 1506	交易期满	04/17/2015	04/08/2016
101509	国债 1509	交易期满	05/15/2015	05/06/2016
101515	国债 1515	交易期满	07/17/2015	07/08/2016
101518	国债 1518	交易期满	08/14/2015	08/05/2016
101520	国债 1520	交易期满	09/25/2015	09/14/2016
101524	国债 1524	交易期满	10/23/2015	10/14/2016
101527	国债 1527	交易期满	11/13/2015	11/04/2016
108076	贴债 1502	交易期满	04/27/2015	01/14/2016
108078	贴债 1504	交易期满	06/01/2015	02/18/2016
108080	贴债 1506	交易期满	07/03/2015	03/23/2016
108081	贴债 1507	交易期满	07/24/2015	01/13/2016
108082	贴债 1508	交易期满	08/28/2015	02/17/2016
108083	贴债 1509	交易期满	09/18/2015	03/09/2016
108084	贴债 1510	交易期满	10/14/2015	01/06/2016
108085	贴债 1511	交易期满	10/21/2015	01/13/2016
108086	贴债 1512	交易期满	10/28/2015	01/20/2016
108087	贴债 1513	交易期满	10/30/2015	04/20/2016
108088	贴债 1514	交易期满	11/04/2015	01/27/2016
108089	贴债 1515	交易期满	11/11/2015	02/03/2016
108090	贴债 1517	交易期满	11/20/2015	05/11/2016
108091	贴债 1516	交易期满	11/18/2015	02/03/2016
108092	贴债 1518	交易期满	11/25/2015	02/17/2016
108093	贴债 1519	交易期满	12/02/2015	02/24/2016
108094	贴债 1520	交易期满	12/09/2015	03/02/2016
108095	贴债 1522	交易期满	12/18/2015	06/06/2016
108096	贴债 1521	交易期满	12/16/2015	03/09/2016
108097	贴债 1523	交易期满	12/23/2015	03/16/2016
108098	贴债 1524	交易期满	12/30/2015	03/23/2016
108099	贴债 1601	交易期满	01/13/2016	04/06/2016
108100	贴债 1603	交易期满	01/20/2016	07/13/2016
108101	贴债 1602	交易期满	01/20/2016	04/13/2016
108102	贴债 1604	交易期满	01/27/2016	04/20/2016

## 2. 除牌证券(续)

## DELISTING SECURITIES (Continued)

代码 Code	证券简称 Securities	除牌原因 Particulars	上市日期 Listing Date	最后买卖日期 Last Trading Date
108103	贴债 1605	交易期满	02/03/2016	04/27/2016
108104	贴债 1607	交易期满	02/24/2016	08/17/2016
108105	贴债 1606	交易期满	02/24/2016	05/18/2016
108106	贴债 1608	交易期满	03/02/2016	05/25/2016
108107	贴债 1609	交易期满	03/09/2016	06/01/2016
108108	贴债 1611	交易期满	03/16/2016	09/07/2016
108109	贴债 1610	交易期满	03/16/2016	06/06/2016
108110	贴债 1612	交易期满	03/23/2016	06/15/2016
108111	贴债 1613	交易期满	03/30/2016	06/22/2016
108112	贴债 1614	交易期满	04/07/2016	06/30/2016
108113	贴债 1615	交易期满	04/13/2016	07/06/2016
108114	贴债 1617	交易期满	04/20/2016	10/12/2016
108115	贴债 1616	交易期满	04/20/2016	07/13/2016
108116	贴债 1618	交易期满	04/27/2016	07/20/2016
108117	贴债 1619	交易期满	05/05/2016	07/28/2016
108118	贴债 1620	交易期满	05/11/2016	08/03/2016
108119	贴债 1622	交易期满	05/18/2016	11/09/2016
108120	贴债 1621	交易期满	05/18/2016	08/10/2016
108121	贴债 1623	交易期满	05/25/2016	08/17/2016
108122	贴债 1624	交易期满	06/01/2016	08/24/2016
108123	贴债 1625	交易期满	06/08/2016	08/31/2016
108124	贴债 1627	交易期满	06/22/2016	12/14/2016
108125	贴债 1626	交易期满	06/22/2016	09/12/2016
108126	贴债 1628	交易期满	06/29/2016	09/21/2016
108127	贴债 1629	交易期满	07/06/2016	09/28/2016
108128	贴债 1630	交易期满	07/13/2016	09/28/2016
108130	贴债 1631	交易期满	07/20/2016	10/12/2016
108131	贴债 1633	交易期满	07/27/2016	10/19/2016
108132	贴债 1634	交易期满	08/03/2016	10/26/2016
108133	贴债 1635	交易期满	08/10/2016	11/02/2016
108135	贴债 1636	交易期满	08/17/2016	11/09/2016
108136	贴债 1638	交易期满	08/24/2016	11/16/2016
108137	贴债 1639	交易期满	08/31/2016	11/23/2016
108138	贴债 1640	交易期满	09/07/2016	11/30/2016
108140	贴债 1641	交易期满	09/14/2016	12/07/2016
108141	贴债 1643	交易期满	09/28/2016	12/21/2016
109061	地债 1101	交易期满	07/18/2011	07/07/2016
109064	地债 1104	交易期满	08/15/2011	08/04/2016
109066	地债 1106	交易期满	09/05/2011	08/25/2016
109068	地债 1108	交易期满	10/31/2011	10/20/2016
109070	上海 1102	交易期满	11/22/2011	11/11/2016
109072	广东 1102	交易期满	11/25/2011	11/16/2016
109074	浙江 1102	交易期满	11/28/2011	11/17/2016
109076	深圳 1102	交易期满	12/02/2011	11/23/2016
109095	地债 1301	交易期满	06/21/2013	06/14/2016
109097	地债 1303	交易期满	07/05/2013	06/28/2016
109099	地债 1305	交易期满	08/02/2013	07/26/2016
109101	地债 1307	交易期满	08/26/2013	08/17/2016
109105	地债 1309	交易期满	09/09/2013	08/31/2016
109113	地债 1311	交易期满	10/21/2013	10/12/2016
109411	安徽 1505	交易期满	08/27/2015	08/17/2016
111029	06 豫投债	交易期满	12/25/2006	01/14/2016
111031	06 鄂能债	交易期满	08/29/2006	05/18/2016

## 2. 除牌证券(续)

## DELISTING SECURITIES (Continued)

代码 Code	证券简称 Securities	除牌原因 Particulars	上市日期 Listing Date	最后买卖日期 Last Trading Date
111035	06 节能债	交易期满	02/12/2007	03/30/2016
111047	08 长兴债	交易期满	02/16/2009	12/31/2015
111048	09 渝水投	交易期满	03/09/2009	02/03/2016
111049	09 绍水务	交易期满	05/11/2009	02/03/2016
111055	09 华西债	交易期满	06/23/2009	05/11/2016
111056	09 湖交投	交易期满	07/15/2009	05/18/2016
111057	09 尧城投	交易期满	09/23/2009	09/20/2016
111059	09 宿建投	交易期满	03/11/2010	11/30/2016
112002	08 中联债	交易期满	05/09/2008	04/18/2016
112026	11 新兴 01	交易期满	04/18/2011	03/15/2016
112028	11 冀能债	交易期满	06/03/2011	04/28/2016
112029	11 软控债	交易期满	07/25/2011	05/30/2016
112031	11 晨鸣债	交易期满	08/08/2011	07/01/2016
112032	11 柳工 01	交易期满	08/26/2011	07/15/2016
112037	11 万方债	交易期满	09/19/2011	08/09/2016
112043	11 东控 02	交易期满	10/31/2011	09/19/2016
112046	11 华孚 01	交易期满	12/19/2011	11/15/2016
112047	11 海大债	交易期满	12/19/2011	11/15/2016
112049	11 安泰 01	交易期满	12/19/2011	11/17/2016
112050	11 报喜 01	交易期满	12/19/2011	11/21/2016
112053	11 新筑债	交易期满	12/29/2011	12/02/2016
112055	11 徐工 01	交易期满	01/19/2012	12/26/2016
112108	12 舜天债	交易期满	10/23/2012	08/05/2015
112122	12 建峰债	交易期满	07/22/2016	08/01/2016
112146	12 希努 01	交易期满	02/08/2013	09/28/2016
112147	13 恒顺债	交易期满	02/08/2013	01/13/2016
112152	12 亚达债	交易期满	03/29/2013	02/26/2016
112158	12 民生债	交易期满	05/24/2013	03/09/2016
112159	12 金刚债	交易期满	03/29/2013	03/03/2016
112164	12 河钢 01	交易期满	05/09/2013	03/23/2016
112176	13 大立债	交易期满	06/07/2013	05/11/2016
112178	12 墨龙 01	交易期满	07/23/2013	06/02/2016
112191	13 天晟 01	交易期满	11/15/2013	04/01/2016
112192	13 赤湾 01	交易期满	11/26/2013	10/17/2016
112197	13 山证 01	交易期满	12/09/2013	11/09/2016
112206	14 阳谷债	交易期满	07/01/2014	05/12/2016
150034	聚利 A	交易期满	07/08/2011	05/12/2016
150035	聚利 B	交易期满	07/08/2011	05/12/2016
150042	利鑫 B	交易期满	09/23/2011	06/23/2016
150088	金鹰 500A	交易期满	07/03/2012	08/23/2016
150089	金鹰 500B	交易期满	07/03/2012	08/23/2016
150102	利众 B	交易期满	04/26/2013	02/03/2016
150114	惠裕 B	交易期满	03/28/2013	01/06/2016
150120	鼎利进取	交易期满	06/25/2013	04/22/2016
150128	工银增 B	交易期满	04/09/2013	03/04/2016
150129	丰利债 B	交易期满	07/19/2013	04/22/2016
150142	互利债 B	交易期满	04/30/2014	11/04/2016
150147	同利 B	交易期满	10/30/2013	09/14/2016
150160	通福 B	交易期满	01/27/2014	12/09/2016
160123	南方 50 债	交易期满	07/25/2011	08/16/2016
167901	华宸 300	交易期满	06/03/2013	04/26/2016
300372	欣泰电气	暂停上市	01/27/2014	08/22/2016

## 3. 红股与派息

## BONUS ISSUES / DIVIDENDS

代码 Code	股票名称 Stock	红股息 Bonus	现金息 Dividend	除息日期 Ex-Date	分红方案 Particulars
000836	鑫茂科技	805 636 816	0.00	02 /25 /2016	10 转增 20 股, Bonus 20 Shs for 10
002099	海翔药业	759 758 615	151 951 723.00	03 /01 /2016	10 转增 10 股派 2 元(含税), Bonus 10 Shs Div ¥ 2 for 10
002654	万润科技	484 120 000	12 103 000.00	03 /01 /2016	10 转增 20 股派 0.5 元(含税), Bonus 20 Shs Div ¥ 0.5 for 10
002572	索菲亚	0	220 489 000.00	03 /03 /2016	10 派 5 元(含税), Div ¥ 5 for 10
000838	财信发展	786 044 407	16 978 559.20	03 /08 /2016	10 转增 25 股派 0.54 元(含税), Bonus 25 Shs Div ¥ 0.54 for 10
002349	精华制药	140 098 277	28 019 655.40	03 /08 /2016	10 转增 5 股派 1 元(含税), Bonus 5 Shs Div ¥ 1 for 10
002014	永新股份	0	130 303 380.00	03 /10 /2016	10 派 4 元(含税), Div ¥ 4 for 10
002522	浙江众成	0	35 331 288.00	03 /10 /2016	10 派 0.4 元(含税), Div ¥ 0.4 for 10
002676	顺威股份	240 000 000	1 600 000.00	03 /11 /2016	10 转增 15 股派 0.1 元(含税), Bonus 15 Shs Div ¥ 0.1 for 10
300033	同花顺	0	397 824 000.00	03 /11 /2016	10 派 7.4 元(含税), Div ¥ 7.4 for 10
300298	三诺生物	78 296 539	93 955 847.40	03 /11 /2016	10 转增 3 股派 3.6 元(含税), Bonus 3 Shs Div ¥ 3.6 for 10
300367	东方网力	483 550 486	40 295 873.88	03 /11 /2016	10 转增 15 股派 1.25 元(含税), Bonus 15 Shs Div ¥ 1.25 for 10
002402	和而泰	0	33 218 203.20	03 /15 /2016	10 派 1 元(含税), Div ¥ 1 for 10
300023	宝德股份	189 664 065	6 322 135.50	03 /15 /2016	10 转增 15 股派 0.5 元(含税), Bonus 15 Shs Div ¥ 0.5 for 10
300131	英唐智控	534 763 213	26 738 160.65	03 /15 /2016	10 转增 10 股派 0.5 元(含税), Bonus 10 Shs Div ¥ 0.5 for 10
300125	易世达	0	2 360 000.00	03 /16 /2016	10 派 0.2 元(含税), Div ¥ 0.2 for 10
000975	银泰资源	0	216 323 214.00	03 /17 /2016	10 派 2 元(含税), Div ¥ 2 for 10
300376	易事特	250 460 000	65 119 600.00	03 /21 /2016	10 送 10 股派 2.6 元(含税), Bonus 10 Shs Div ¥ 2.6 for 10
002192	融捷股份	86 551 734	0.00	03 /23 /2016	10 转增 5 股, Bonus 5 Shs for 10
300401	花园生物	0	2 721 000.00	03 /23 /2016	10 派 0.15 元(含税), Div ¥ 0.15 for 10
002546	新联电子	453 600 000	75 600 000.00	03 /24 /2016	10 转增 18 股派 3 元(含税), Bonus 18 Shs Div ¥ 3 for 10
300351	永贵电器	0	20 231 640.00	03 /24 /2016	10 派 0.6 元(含税), Div ¥ 0.6 for 10
300271	华宇软件	320 680 046	32 067 991.80	03 /25 /2016	10 转增 10 股派 1 元(含税), Bonus 10 Shs Div ¥ 1 for 10
002280	联络互动	1 306 289 805	130 628 980.50	03 /28 /2016	10 转增 15 股派 1.5 元(含税), Bonus 15 Shs Div ¥ 1.5 for 10
002261	拓维信息	557 277 755	22 291 110.20	03 /29 /2016	10 转增 10 股派 0.4 元(含税), Bonus 10 Shs Div ¥ 0.4 for 10
002414	高德红外	0	9 000 000.00	03 /29 /2016	10 派 0.15 元(含税), Div ¥ 0.15 for 10
002536	西泵股份	222 538 584	22 253 858.40	03 /29 /2016	10 转增 20 股派 2 元(含税), Bonus 20 Shs Div ¥ 2 for 10
300450	先导智能	272 000 000	74 800 000.00	03 /29 /2016	10 转增 20 股派 5.5 元(含税), Bonus 20 Shs Div ¥ 5.5 for 10
002494	华斯股份	0	8 711 950.00	03 /30 /2016	10 派 0.25 元(含税), Div ¥ 0.25 for 10
002768	国恩股份	160 000 000	16 000 000.00	03 /30 /2016	10 转增 20 股派 2 元(含税), Bonus 20 Shs Div ¥ 2 for 10
002452	长高集团	0	31 525 440.00	03 /31 /2016	10 派 0.6 元(含税), Div ¥ 0.6 for 10
002776	柏堡龙	104 880 000	18 878 400.00	03 /31 /2016	10 转增 10 股派 1.8 元(含税), Bonus 10 Shs Div ¥ 1.8 for 10
300432	富临精工	0	79 200 000.00	03 /31 /2016	10 派 2.2 元(含税), Div ¥ 2.2 for 10
300077	国民技术	281 960 000	28 196 000.00	04 /01 /2016	10 转增 10 股派 1 元(含税), Bonus 10 Shs Div ¥ 1 for 10
300095	华伍股份	0	15 541 320.00	04 /01 /2016	10 派 0.5 元(含税), Div ¥ 0.5 for 10
300146	汤臣倍健	728 010 940	436 806 564.00	04 /01 /2016	10 转增 10 股派 6 元(含税), Bonus 10 Shs Div ¥ 6 for 10
300228	富瑞特装	176 377 684	2 939 628.08	04 /01 /2016	10 转增 6 股派 0.1 元(含税), Bonus 6 Shs Div ¥ 0.1 for 10
300349	金卡股份	0	10 800 000.00	04 /01 /2016	10 派 0.6 元(含税), Div ¥ 0.6 for 10
300437	清水源	120 060 000	10 005 000.00	04 /01 /2016	10 转增 18 股派 1.5 元(含税), Bonus 18 Shs Div ¥ 1.5 for 10
300453	三鑫医疗	79 360 000	15 872 000.00	04 /01 /2016	10 转增 10 股派 2 元(含税), Bonus 10 Shs Div ¥ 2 for 10
000667	美好集团	0	63 989 808.30	04 /05 /2016	10 派 0.25 元(含税), Div ¥ 0.25 for 10
300324	旋极信息	499 983 108	20 999 290.54	04 /05 /2016	10 转增 10 股派 0.42 元(含税), Bonus 10 Shs Div ¥ 0.42 for 10
300441	鲍斯股份	135 168 000	16 896 000.00	04 /05 /2016	10 送 4 股转增 4 股派 1 元(含税), Bonus 8 Shs Div ¥ 1 for 10
000563	陕国投 A	1 545 245 866	46 357 375.98	04 /06 /2016	10 转增 10 股派 0.3 元(含税), Bonus 10 Shs Div ¥ 0.3 for 10
002138	顺络电子	0	148 187 762.80	04 /06 /2016	10 派 2 元(含税), Div ¥ 2 for 10
002503	搜于特	311 040 000	20 736 000.00	04 /06 /2016	10 转增 3 股派 0.2 元(含税), Bonus 3 Shs Div ¥ 0.2 for 10
300144	宋城演艺	0	101 687 635.14	04 /07 /2016	10 派 0.7 元(含税), Div ¥ 0.7 for 10
300233	金城医药	0	37 980 000.00	04 /07 /2016	10 派 1.5 元(含税), Div ¥ 1.5 for 10
002174	游族网络	574 210 030	51 678 902.70	04 /08 /2016	10 转增 20 股派 1.8 元(含税), Bonus 20 Shs Div ¥ 1.8 for 10
002258	利尔化学	262 186 514	52 437 303.00	04 /08 /2016	10 送 5 股转增 5 股派 2 元(含税), Bonus 10 Shs Div ¥ 2 for 10
002745	木林森	0	53 340 000.00	04 /08 /2016	10 派 1.2 元(含税), Div ¥ 1.2 for 10
002018	华信国际	1 078 970 884	35 965 696.14	04 /11 /2016	10 转增 9 股派 0.3 元(含税), Bonus 9 Shs Div ¥ 0.3 for 10

## 3. 红股与派息(续)

## BONUS ISSUES / DIVIDENDS (Continued)

代码 Code	股票名称 Stock	红股息 Bonus	现金息 Dividend	除息日期 Ex-Date	分红方案 Particulars
002247	帝龙新材	264 484 500	52 896 900.00	04/11/2016	10 转增 10 股派 2 元(含税), Bonus 10 Shs Div ¥ 2 for 10
002434	万里扬	510 000 000	76 500 000.00	04/11/2016	10 转增 10 股派 1.5 元(含税), Bonus 10 Shs Div ¥ 1.5 for 10
002691	冀凯股份	0	1 600 000.00	04/11/2016	10 派 0.08 元(含税), Div ¥ 0.08 for 10
002740	爱迪尔	200 000 000	11 000 000.00	04/11/2016	10 转增 20 股派 1.1 元(含税), Bonus 20 Shs Div ¥ 1.1 for 10
300414	中光防雷	0	20 223 600.00	04/11/2016	10 派 1.2 元(含税), Div ¥ 1.2 for 10
000661	长春高新	0	105 061 256.00	04/12/2016	10 派 8 元(含税), Div ¥ 8 for 10
002286	保龄宝	0	22 155 360.00	04/12/2016	10 派 0.6 元(含税), Div ¥ 0.6 for 10
002658	雪迪龙	0	53 229 468.16	04/12/2016	10 派 0.88 元(含税), Div ¥ 0.88 for 10
300024	机器人	851 039 790	70 919 982.60	04/12/2016	10 送 4 股转增 8 股派 1 元(含税), Bonus 12 Shs Div ¥ 1 for 10
300443	金雷风电	56 260 000	29 255 200.00	04/12/2016	10 转增 10 股派 5.2 元(含税), Bonus 10 Shs Div ¥ 5.2 for 10
002541	鸿路钢构	0	18 760 000.00	04/13/2016	10 派 0.7 元(含税), Div ¥ 0.7 for 10
002652	扬子新材	0	16 002 000.00	04/13/2016	10 派 0.5 元(含税), Div ¥ 0.5 for 10
002727	一心堂	260 300 000	130 150 000.00	04/13/2016	10 转增 10 股派 5 元(含税), Bonus 10 Shs Div ¥ 5 for 10
300283	温州宏丰	138 120 450	2 762 409.00	04/13/2016	10 转增 5 股派 0.1 元(含税), Bonus 5 Shs Div ¥ 0.1 for 10
300383	光环新网	0	10 916 000.00	04/13/2016	10 派 0.2 元(含税), Div ¥ 0.2 for 10
000627	天茂集团	0	40 607 586.91	04/14/2016	10 派 0.1 元(含税), Div ¥ 0.1 for 10
002285	世联行	578 278 491	57 827 849.20	04/14/2016	10 送 1.6 股转增 2.4 股派 0.4 元(含税), Bonus 4 Shs Div ¥ 0.4 for 10
002515	金字火腿	251 771 800	17 983 700.00	04/14/2016	10 转增 7 股派 0.5 元(含税), Bonus 7 Shs Div ¥ 0.5 for 10
300301	长方集团	0	6 903 639.69	04/14/2016	10 派 0.1 元(含税), Div ¥ 0.1 for 10
000033	* ST新都	100 317 977	0.00	04/15/2016	10 转增 3 股, Bonus 3 Shs for 10
000598	兴蓉环境	0	123 928 071.98	04/15/2016	10 派 0.42 元(含税), Div ¥ 0.42 for 10
002082	栋梁新材	0	23 800 000.00	04/15/2016	10 派 1 元(含税), Div ¥ 1 for 10
002772	众兴菌业	163 820 574	16 382 055.90	04/15/2016	10 转增 10.5 股派 1.05 元(含税), Bonus 10.5 Shs Div ¥ 1.05 for 10
300009	安科生物	122 359 164	61 179 582.15	04/15/2016	10 转增 3 股派 1.5 元(含税), Bonus 3 Shs Div ¥ 1.5 for 10
300360	炬华科技	120 892 500	48 357 000.00	04/15/2016	10 送 1 股转增 4 股派 2 元(含税), Bonus 5 Shs Div ¥ 2 for 10
002374	丽鹏股份	421 947 865	17 581 161.05	04/18/2016	10 转增 12 股派 0.5 元(含税), Bonus 12 Shs Div ¥ 0.5 for 10
300059	东方财富	1 483 113 641	185 389 205.20	04/18/2016	10 转增 8 股派 1 元(含税), Bonus 8 Shs Div ¥ 1 for 10
300316	晶盛机电	0	53 006 184.00	04/18/2016	10 派 0.6 元(含税), Div ¥ 0.6 for 10
300331	苏大维格	0	3 720 000.00	04/18/2016	10 派 0.2 元(含税), Div ¥ 0.2 for 10
300403	地尔汉宇	0	73 700 000.00	04/18/2016	10 派 5.5 元(含税), Div ¥ 5.5 for 10
300408	三环集团	863 818 000	302 336 300.00	04/18/2016	10 转增 10 股派 3.5 元(含税), Bonus 10 Shs Div ¥ 3.5 for 10
000936	华西股份	0	26 580 386.61	04/19/2016	10 派 0.3 元(含税), Div ¥ 0.3 for 10
002230	科大讯飞	0	129 190 609.10	04/19/2016	10 派 1 元(含税), Div ¥ 1 for 10
002235	安妮股份	97 500 000	0.00	04/19/2016	10 转增 5 股, Bonus 5 Shs for 10
002585	双星新材	0	14 346 552.84	04/19/2016	10 派 0.2 元(含税), Div ¥ 0.2 for 10
002695	煌上煌	0	14 692 376.95	04/19/2016	10 派 1.16 元(含税), Div ¥ 1.16 for 10
300072	三聚环保	389 111 693	155 644 661.48	04/19/2016	10 转增 4.9 股派 1.95 元(含税), Bonus 4.9 Shs Div ¥ 1.95 for 10
300227	光韵达	0	1 391 500.00	04/19/2016	10 派 0.1 元(含税), Div ¥ 0.1 for 10
000517	荣安地产	0	95 517 674.55	04/20/2016	10 派 0.3 元(含税), Div ¥ 0.3 for 10
000980	金马股份	0	10 562 800.00	04/20/2016	10 派 0.2 元(含税), Div ¥ 0.2 for 10
002184	海得控制	0	33 000 000.00	04/20/2016	10 派 1.5 元(含税), Div ¥ 1.5 for 10
002538	司尔特	0	71 812 028.30	04/20/2016	10 派 1 元(含税), Div ¥ 1 for 10
002643	万润股份	0	101 961 375.00	04/20/2016	10 派 3 元(含税), Div ¥ 3 for 10
002730	电光科技	176 004 000	14 667 000.00	04/20/2016	10 转增 12 股派 1 元(含税), Bonus 12 Shs Div ¥ 1 for 10
300054	鼎龙股份	0	22 394 880.35	04/20/2016	10 派 0.5 元(含税), Div ¥ 0.5 for 10
300255	常山药业	376 837 400	24 965 477.75	04/20/2016	10 转增 8 股派 0.53 元(含税), Bonus 8 Shs Div ¥ 0.53 for 10
300296	利亚德	0	52 890 489.68	04/20/2016	10 派 0.7 元(含税), Div ¥ 0.7 for 10
300375	鹏翎股份	0	37 186 397.60	04/20/2016	10 派 2 元(含税), Div ¥ 2 for 10
002092	中泰化学	0	27 804 781.56	04/21/2016	10 派 0.2 元(含税), Div ¥ 0.2 for 10
300222	科大智能	0	42 188 501.88	04/21/2016	10 派 0.7 元(含税), Div ¥ 0.7 for 10
300314	戴维医疗	0	11 520 000.00	04/21/2016	10 派 0.4 元(含税), Div ¥ 0.4 for 10
300410	正业科技	0	6 062 710.00	04/21/2016	10 派 0.38 元(含税), Div ¥ 0.38 for 10

## 3. 红股与派息(续)

## BONUS ISSUES / DIVIDENDS (Continued)

代码 Code	股票名称 Stock	红股息 Bonus	现金息 Dividend	除息日期 Ex-Date	分红方案 Particulars
300428	四通新材	0	80 800 000.00	04/21/2016	10派10元(含税), Div ¥ 10 for 10
000540	中天城投	0	936 614 591.84	04/22/2016	10派2元(含税), Div ¥ 2 for 10
002091	江苏国泰	181 358 775	181 358 775.00	04/22/2016	10送5股派5元(含税), Bonus 5 Shs Div ¥ 5 for 10
002707	众信旅游	417 484 590	20 874 229.50	04/22/2016	10转增10股派0.5元(含税), Bonus 10 Shs Div ¥ 0.5 for 10
002753	永东股份	49 350 000	17 766 000.00	04/22/2016	10转增5股派1.8元(含税), Bonus 5 Shs Div ¥ 1.8 for 10
300215	电科院	0	10 800 000.00	04/22/2016	10派0.15元(含税), Div ¥ 0.15 for 10
002028	思源电气	125 391 427	125 391 427.00	04/25/2016	10转增2股派2元(含税), Bonus 2 Shs Div ¥ 2 for 10
300363	博腾股份	0	16 866 486.52	04/25/2016	10派0.4元(含税), Div ¥ 0.4 for 10
000413	东旭光电	0	250 950 036.75	04/26/2016	10派0.7元(含税), Div ¥ 0.7 for 10
000656	金科股份	0	216 353 007.65	04/26/2016	10派0.5元(含税), Div ¥ 0.5 for 10
000673	当代东方	393 080 000	0.00	04/26/2016	10转增10股, Bonus 10 Shs for 10
002166	莱茵生物	0	21 864 068.10	04/26/2016	10派0.5元(含税), Div ¥ 0.5 for 10
002653	海思科	0	270 067 500.00	04/26/2016	10派2.5元(含税), Div ¥ 2.5 for 10
002732	燕塘乳业	0	39 337 500.00	04/26/2016	10派2.5元(含税), Div ¥ 2.5 for 10
200413	东旭 B	0	20 805 000.08	04/26/2016	10派0.7元(含税), Div HK \$ 0.83 for 10
300117	嘉寓股份	390 960 000	6 516 000.00	04/26/2016	10转增12股派0.2元(含税), Bonus 12 Shs Div ¥ 0.2 for 10
300190	维尔利	0	17 406 044.40	04/26/2016	10派0.5元(含税), Div ¥ 0.5 for 10
300485	赛升药业	120 000 000	43 200 000.00	04/26/2016	10转增10股派3.6元(含税), Bonus 10 Shs Div ¥ 3.6 for 10
000040	宝安地产	0	4 695 933.64	04/27/2016	10派0.1元(含税), Div ¥ 0.1 for 10
000100	TCL集团	0	977 094 539.36	04/27/2016	10派0.8元(含税), Div ¥ 0.8 for 10
002117	东港股份	0	109 133 284.20	04/27/2016	10派3元(含税), Div ¥ 3 for 10
002236	大华股份	1 739 849 252	231 979 900.40	04/27/2016	10送8股转增7股派2元(含税), Bonus 15 Shs Div ¥ 2 for 10
002323	雅百特	497 153 104	26 846 267.62	04/27/2016	10转增20股派1.08元(含税), Bonus 20 Shs Div ¥ 1.08 for 10
002469	三维工程	167 754 283	50 326 284.90	04/27/2016	10转增5股派1.5元(含税), Bonus 5 Shs Div ¥ 1.5 for 10
002530	丰东股份	0	8 040 000.00	04/27/2016	10派0.3元(含税), Div ¥ 0.3 for 10
002584	西陇科学	351 129 853	23 408 656.90	04/27/2016	10转增15股派1元(含税), Bonus 15 Shs Div ¥ 1 for 10
002601	佰利联	511 060 500	71 548 470.00	04/27/2016	10转增25股派3.5元(含税), Bonus 25 Shs Div ¥ 3.5 for 10
002667	鞍重股份	0	1 359 600.00	04/27/2016	10派0.1元(含税), Div ¥ 0.1 for 10
300150	世纪瑞尔	0	54 000 000.00	04/27/2016	10派1元(含税), Div ¥ 1 for 10
300253	卫宁健康	232 122 677	46 424 535.68	04/27/2016	10送3股转增1股派0.8元(含税), Bonus 4 Shs Div ¥ 0.8 for 10
300491	通合科技	0	24 000 000.00	04/27/2016	10派3元(含税), Div ¥ 3 for 10
300495	美尚生态	133 400 000	38 686 000.00	04/27/2016	10转增20股派5.8元(含税), Bonus 20 Shs Div ¥ 5.8 for 10
000895	双汇发展	0	4 124 447 855.00	04/28/2016	10派12.5元(含税), Div ¥ 12.5 for 10
002043	兔宝宝	276 000 228	71 760 059.41	04/28/2016	10送3.4股转增1.6股派1.3元(含税), Bonus 5 Shs Div ¥ 1.3 for 10
002151	北斗星通	146 854 747	44 056 424.10	04/28/2016	10转增5股派1.5元(含税), Bonus 5 Shs Div ¥ 1.5 for 10
002233	塔牌集团	0	161 038 074.42	04/28/2016	10派1.8元(含税), Div ¥ 1.8 for 10
002250	联化科技	0	100 184 798.64	04/28/2016	10派1.2元(含税), Div ¥ 1.2 for 10
002284	亚太股份	0	73 755 600.00	04/28/2016	10派1元(含税), Div ¥ 1 for 10
002468	艾迪西	0	3 317 760.00	04/28/2016	10派0.1元(含税), Div ¥ 0.1 for 10
002518	科士达	148 467 340	74 233 670.00	04/28/2016	10转增5股派2.5元(含税), Bonus 5 Shs Div ¥ 2.5 for 10
002661	克明面业	224 383 932	56 095 983.00	04/28/2016	10转增20股派5元(含税), Bonus 20 Shs Div ¥ 5 for 10
300047	天源迪科	0	6 470 815.77	04/28/2016	10派0.2元(含税), Div ¥ 0.2 for 10
300307	慈星股份	0	80 200 000.00	04/28/2016	10派1元(含税), Div ¥ 1 for 10
300373	扬杰科技	0	25 159 500.00	04/28/2016	10派0.6元(含税), Div ¥ 0.6 for 10
300466	赛摩电气	160 000 000	8 000 000.00	04/28/2016	10转增20股派1元(含税), Bonus 20 Shs Div ¥ 1 for 10
000783	长江证券	0	1 659 863 687.30	04/29/2016	10派3.5元(含税), Div ¥ 3.5 for 10
002024	苏宁云商	0	442 982 589.00	04/29/2016	10派0.6元(含税), Div ¥ 0.6 for 10
002062	宏润建设	315 000 000	78 750 000.00	04/29/2016	10送4股派1元(含税), Bonus 4 Shs Div ¥ 1 for 10
002193	山东如意	0	2 400 000.00	04/29/2016	10派0.15元(含税), Div ¥ 0.15 for 10
002298	中电鑫龙	0	20 253 400.32	04/29/2016	10派0.32元(含税), Div ¥ 0.32 for 10
002360	同德化工	0	39 151 260.00	04/29/2016	10派1元(含税), Div ¥ 1 for 10
002370	亚太药业	0	20 400 000.00	04/29/2016	10派1元(含税), Div ¥ 1 for 10

## 3. 红股与派息(续)

## BONUS ISSUES / DIVIDENDS (Continued)

代码 Code	股票名称 Stock	红股息 Bonus	现金息 Dividend	除息日期 Ex-Date	分红方案 Particulars
002510	天汽模	411 520 000	41 152 000.00	04/29/2016	10 转增 10 股派 1 元(含税), Bonus 10 Shs Div ¥ 1 for 10
002535	林州重机	185 003 786	0.00	04/29/2016	10 转增 3 股, Bonus 3 Shs for 10
002539	新都化工	0	80 808 000.00	04/29/2016	10 派 0.8 元(含税), Div ¥ 0.8 for 10
002542	中化岩土	582 500 000	34 950 000.00	04/29/2016	10 转增 5 股派 0.3 元(含税), Bonus 5 Shs Div ¥ 0.3 for 10
002770	科迪乳业	273 400 000	14 763 600.00	04/29/2016	10 转增 10 股派 0.54 元(含税), Bonus 10 Shs Div ¥ 0.54 for 10
300017	网宿科技	0	157 876 912.80	04/29/2016	10 派 2 元(含税), Div ¥ 2 for 10
300044	赛为智能	111 768 000	6 706 080.00	04/29/2016	10 转增 5 股派 0.3 元(含税), Bonus 5 Shs Div ¥ 0.3 for 10
300127	银河磁体	0	64 629 272.00	04/29/2016	10 派 2 元(含税), Div ¥ 2 for 10
300191	潜能恒信	0	3 200 000.00	04/29/2016	10 派 0.1 元(含税), Div ¥ 0.1 for 10
300247	乐金健康	359 095 180	10 772 855.40	04/29/2016	10 转增 10 股派 0.3 元(含税), Bonus 10 Shs Div ¥ 0.3 for 10
300249	依米康	263 959 168	5 279 183.37	04/29/2016	10 转增 15 股派 0.3 元(含税), Bonus 15 Shs Div ¥ 0.3 for 10
300256	星星科技	324 738 305	0.00	04/29/2016	10 转增 10 股, Bonus 10 Shs for 10
300286	安科瑞	0	28 569 400.00	04/29/2016	10 派 2 元(含税), Div ¥ 2 for 10
300390	天华超净	206 728 500	27 563 800.00	04/29/2016	10 转增 15 股派 2 元(含税), Bonus 15 Shs Div ¥ 2 for 10
300419	浩丰科技	132 806 035	23 715 363.50	04/29/2016	10 转增 28 股派 5 元(含税), Bonus 28 Shs Div ¥ 5 for 10
300458	全志科技	0	32 000 000.00	04/29/2016	10 派 2 元(含税), Div ¥ 2 for 10
000530	大冷股份	122 582 487	24 516 497.50	05/03/2016	10 转增 5 股派 1 元(含税), Bonus 5 Shs Div ¥ 1 for 10
002083	孚日股份	0	181 600 001.00	05/03/2016	10 派 2 元(含税), Div ¥ 2 for 10
002169	智光电气	0	31 611 138.20	05/03/2016	10 派 1 元(含税), Div ¥ 1 for 10
002294	信立泰	0	627 609 600.00	05/03/2016	10 派 6 元(含税), Div ¥ 6 for 10
002364	中恒电气	0	15 697 271.40	05/03/2016	10 派 0.3 元(含税), Div ¥ 0.3 for 10
002479	富春环保	0	119 452 500.00	05/03/2016	10 派 1.5 元(含税), Div ¥ 1.5 for 10
002635	安洁科技	0	116 655 943.80	05/03/2016	10 派 3 元(含税), Div ¥ 3 for 10
200530	大冷 B	57 500 000	13 748 250.00	05/03/2016	10 转增 5 股派 1 元(含税), Bonus 5 Shs Div HK \$ 1.2 for 10
300027	华谊兄弟	1 391 726 313	139 172 589.58	05/03/2016	10 转增 10 股派 1 元(含税), Bonus 10 Shs Div ¥ 1 for 10
300104	乐视网	0	57 536 469.90	05/03/2016	10 派 0.31 元(含税), Div ¥ 0.31 for 10
300140	启源装备	0	12 200 000.00	05/03/2016	10 派 0.5 元(含税), Div ¥ 0.5 for 10
300145	中金环境	333 183 384	33 318 338.40	05/03/2016	10 转增 10 股派 1 元(含税), Bonus 10 Shs Div ¥ 1 for 10
300213	佳讯飞鸿	0	26 101 577.80	05/03/2016	10 派 1 元(含税), Div ¥ 1 for 10
300277	海联讯	201 000 000	4 020 000.00	05/03/2016	10 转增 15 股派 0.3 元(含税), Bonus 15 Shs Div ¥ 0.3 for 10
300328	宜安科技	179 200 000	22 400 000.00	05/03/2016	10 转增 8 股派 1 元(含税), Bonus 8 Shs Div ¥ 1 for 10
300406	九强生物	249 837 313	74 951 193.90	05/03/2016	10 转增 10 股派 3 元(含税), Bonus 10 Shs Div ¥ 3 for 10
300476	胜宏科技	224 340 000	52 346 000.00	05/03/2016	10 转增 15 股派 3.5 元(含税), Bonus 15 Shs Div ¥ 3.5 for 10
300488	恒锋工具	0	13 752 200.00	05/03/2016	10 派 2.2 元(含税), Div ¥ 2.2 for 10
000559	万向钱潮	0	573 574 886.25	05/04/2016	10 派 2.5 元(含税), Div ¥ 2.5 for 10
002085	万丰奥威	911 199 865	45 559 993.30	05/04/2016	10 送 2 股转增 8 股派 0.5 元(含税), Bonus 10 Shs Div ¥ 0.5 for 10
002194	武汉凡谷	0	5 558 800.00	05/04/2016	10 派 0.1 元(含税), Div ¥ 0.1 for 10
002293	罗莱生活	0	140 363 100.00	05/04/2016	10 派 2 元(含税), Div ¥ 2 for 10
002302	西部建设	516 117 025	51 611 702.50	05/04/2016	10 转增 10 股派 1 元(含税), Bonus 10 Shs Div ¥ 1 for 10
002334	英威腾	0	37 443 325.95	05/04/2016	10 派 0.5 元(含税), Div ¥ 0.5 for 10
002499	科林环保	0	15 120 000.00	05/04/2016	10 派 0.8 元(含税), Div ¥ 0.8 for 10
002559	亚威股份	0	54 920 804.40	05/04/2016	10 派 1.5 元(含税), Div ¥ 1.5 for 10
002725	跃岭股份	0	24 000 000.00	05/04/2016	10 派 1.5 元(含税), Div ¥ 1.5 for 10
300160	秀强股份	410 960 000	18 680 000.00	05/04/2016	10 转增 22 股派 1 元(含税), Bonus 22 Shs Div ¥ 1 for 10
300386	飞天诚信	209 022 000	50 165 280.00	05/04/2016	10 转增 10 股派 2.4 元(含税), Bonus 10 Shs Div ¥ 2.4 for 10
002196	方正电机	0	26 523 507.30	05/05/2016	10 派 1 元(含税), Div ¥ 1 for 10
002345	潮宏基	0	84 511 120.00	05/05/2016	10 派 1 元(含税), Div ¥ 1 for 10
002533	金杯电工	0	55 313 408.00	05/05/2016	10 派 1 元(含税), Div ¥ 1 for 10
002637	赞宇科技	160 000 000	16 000 000.00	05/05/2016	10 转增 10 股派 1 元(含税), Bonus 10 Shs Div ¥ 1 for 10
002665	首航节能	1 241 081 780	33 859 631.16	05/05/2016	10 转增 17 股派 0.46 元(含税), Bonus 17 Shs Div ¥ 0.46 for 10
300036	超图软件	195 821 670	19 582 167.00	05/05/2016	10 转增 10 股派 1 元(含税), Bonus 10 Shs Div ¥ 1 for 10
300057	万顺股份	0	13 189 943.43	05/05/2016	10 派 0.3 元(含税), Div ¥ 0.3 for 10

## 3. 红股与派息(续)

## BONUS ISSUES / DIVIDENDS (Continued)

代码 Code	股票名称 Stock	红股息 Bonus	现金息 Dividend	除息日期 Ex-Date	分红方案 Particulars
300204	舒泰神	135 887 168	67 943 567.21	05/05/2016	10 转增4 股派2 元(含税), Bonus 4 Shs Div ¥ 2 for 10
300284	苏文科	0	66 541 559.62	05/05/2016	10 派1.2 元(含税), Div ¥ 1.2 for 10
300430	诚益通	0	10 798 080.00	05/05/2016	10 派1.11 元(含税), Div ¥ 1.11 for 10
000333	美的集团	2 133 695 614	5 120 869 473.60	05/06/2016	10 转增5 股派12 元(含税), Bonus 5 Shs Div ¥ 12 for 10
000718	苏宁环球	0	303 463 638.40	05/06/2016	10 派1 元(含税), Div ¥ 1 for 10
002056	横店东磁	410 900 000	82 180 000.00	05/06/2016	10 转增10 股派2 元(含税), Bonus 10 Shs Div ¥ 2 for 10
002076	雪莱特	0	25 701 188.52	05/06/2016	10 派0.7 元(含税), Div ¥ 0.7 for 10
002145	中核钛白	1 062 378 384	0.00	05/06/2016	10 转增20 股, Bonus 20 Shs for 10
002209	达意隆	0	1 952 440.50	05/06/2016	10 派0.1 元(含税), Div ¥ 0.1 for 10
002419	天虹商场	0	440 110 000.00	05/06/2016	10 派5.5 元(含税), Div ¥ 5.5 for 10
002431	棕榈股份	826 197 900	0.00	05/06/2016	10 转增15 股, Bonus 15 Shs for 10
002478	常宝股份	0	80 020 000.00	05/06/2016	10 派2 元(含税), Div ¥ 2 for 10
002534	杭钢股份	205 677 500	41 135 500.00	05/06/2016	10 转增5 股派1 元(含税), Bonus 5 Shs Div ¥ 1 for 10
002561	徐家汇	0	149 674 680.00	05/06/2016	10 派3.6 元(含税), Div ¥ 3.6 for 10
002700	新疆浩源	0	19 009 209.60	05/06/2016	10 派0.45 元(含税), Div ¥ 0.45 for 10
002701	奥瑞金	1 373 881 600	441 604 800.00	05/06/2016	10 送4 股转增10 股派4.5 元(含税), Bonus 14 Shs Div ¥ 4.5 for 10
002718	友邦吊顶	0	41 280 000.00	05/06/2016	10 派5 元(含税), Div ¥ 5 for 10
300019	硅宝科技	0	48 960 000.00	05/06/2016	10 派1.5 元(含税), Div ¥ 1.5 for 10
300103	达刚路机	0	10 586 700.00	05/06/2016	10 派0.5 元(含税), Div ¥ 0.5 for 10
300134	大富科技	0	130 560 000.00	05/06/2016	10 派2 元(含税), Div ¥ 2 for 10
300175	朗源股份	0	4 708 000.00	05/06/2016	10 派0.1 元(含税), Div ¥ 0.1 for 10
002033	丽江旅游	0	42 268 516.30	05/09/2016	10 派1 元(含税), Div ¥ 1 for 10
002158	汉钟精机	235 724 943	58 931 235.80	05/09/2016	10 转增8 股派2 元(含税), Bonus 8 Shs Div ¥ 2 for 10
002509	天广消防	849 713 419	35 404 725.80	05/09/2016	10 送2 股转增10 股派0.5 元(含税), Bonus 12 Shs Div ¥ 0.5 for 10
002560	通达股份	285 454 234	0.00	05/09/2016	10 转增20 股, Bonus 20 Shs for 10
002563	森马服饰	0	673 635 100.00	05/09/2016	10 派2.5 元(含税), Div ¥ 2.5 for 10
002687	乔治白	0	53 227 800.00	05/09/2016	10 派1.5 元(含税), Div ¥ 1.5 for 10
300138	晨光生物	43 314 174	10 828 543.60	05/09/2016	10 转增2 股派0.5 元(含税), Bonus 2 Shs Div ¥ 0.5 for 10
300244	迪安诊断	242 936 112	30 367 014.00	05/09/2016	10 转增8 股派1 元(含税), Bonus 8 Shs Div ¥ 1 for 10
300398	飞凯材料	0	20 800 000.00	05/09/2016	10 派2 元(含税), Div ¥ 2 for 10
000555	神州信息	0	36 712 476.64	05/10/2016	10 派0.4 元(含税), Div ¥ 0.4 for 10
000631	顺发恒业	702 582 553	146 371 365.40	05/10/2016	10 送3.8 股转增1 股派1 元(含税), Bonus 4.8 Shs Div ¥ 1 for 10
002120	新海股份	0	9 016 800.00	05/10/2016	10 派0.6 元(含税), Div ¥ 0.6 for 10
002245	澳洋顺昌	0	29 264 575.95	05/10/2016	10 派0.3 元(含税), Div ¥ 0.3 for 10
002373	千方科技	552 188 216	55 218 821.60	05/10/2016	10 转增10 股派1 元(含税), Bonus 10 Shs Div ¥ 1 for 10
002424	贵州百灵	0	112 896 000.00	05/10/2016	10 派0.8 元(含税), Div ¥ 0.8 for 10
002487	大金重工	0	10 800 000.00	05/10/2016	10 派0.2 元(含税), Div ¥ 0.2 for 10
002598	山东章鼓	0	62 400 000.00	05/10/2016	10 派2 元(含税), Div ¥ 2 for 10
300225	金力泰	0	32 923 800.00	05/10/2016	10 派0.7 元(含税), Div ¥ 0.7 for 10
300229	拓尔思	0	23 294 352.30	05/10/2016	10 派0.5 元(含税), Div ¥ 0.5 for 10
300267	尔康制药	1 028 361 007	102 836 100.70	05/10/2016	10 转增10 股派1 元(含税), Bonus 10 Shs Div ¥ 1 for 10
002153	石基信息	711 192 502	42 671 550.12	05/11/2016	10 转增20 股派1.2 元(含税), Bonus 20 Shs Div ¥ 1.2 for 10
002277	友阿股份	0	56 612 260.00	05/11/2016	10 派1 元(含税), Div ¥ 1 for 10
002296	辉煌科技	0	11 299 692.60	05/11/2016	10 派0.3 元(含税), Div ¥ 0.3 for 10
002348	高乐股份	473 600 000	23 680 000.00	05/11/2016	10 送1 股转增9 股派0.5 元(含税), Bonus 10 Shs Div ¥ 0.5 for 10
002381	双箭股份	0	85 700 000.00	05/11/2016	10 派2 元(含税), Div ¥ 2 for 10
002385	大北农	1 366 889 707	218 702 353.20	05/11/2016	10 转增5 股派0.8 元(含税), Bonus 5 Shs Div ¥ 0.8 for 10
002484	江海股份	199 680 000	33 280 000.00	05/11/2016	10 转增6 股派1 元(含税), Bonus 6 Shs Div ¥ 1 for 10
002507	涪陵榨菜	197 339 310	65 779 770.20	05/11/2016	10 转增6 股派2 元(含税), Bonus 6 Shs Div ¥ 2 for 10
002523	天桥起重	281 079 524	28 107 952.40	05/11/2016	10 转增5 股派0.5 元(含税), Bonus 5 Shs Div ¥ 0.5 for 10
002595	豪迈科技	0	200 000 000.00	05/11/2016	10 派2.5 元(含税), Div ¥ 2.5 for 10
300037	新宙邦	0	55 206 265.20	05/11/2016	10 派3 元(含税), Div ¥ 3 for 10



## 3. 红股与派息(续)

## BONUS ISSUES / DIVIDENDS (Continued)

代码 Code	股票名称 Stock	红股息 Bonus	现金息 Dividend	除息日期 Ex-Date	分红方案 Particulars
300041	回天新材	200 392 190	30 058 828.50	05/11/2016	10 转增 10 股派 1.5 元(含税), Bonus 10 Shs Div ¥ 1.5 for 10
300172	中环环保	169 000 000	16 900 000.00	05/11/2016	10 转增 5 股派 0.5 元(含税), Bonus 5 Shs Div ¥ 0.5 for 10
300187	永清环保	431 747 590	6 476 213.85	05/11/2016	10 转增 20 股派 0.3 元(含税), Bonus 20 Shs Div ¥ 0.3 for 10
300217	东方电热	818 674 525	40 933 726.29	05/11/2016	10 转增 18 股派 0.9 元(含税), Bonus 18 Shs Div ¥ 0.9 for 10
300243	瑞丰高材	0	4 123 120.80	05/11/2016	10 派 0.2 元(含税), Div ¥ 0.2 for 10
300416	苏试试验	62 800 000	12 560 000.00	05/11/2016	10 转增 10 股派 2 元(含税), Bonus 10 Shs Div ¥ 2 for 10
000552	靖远煤电	1 143 485 524	45 739 421.00	05/12/2016	10 送 1 股转增 9 股派 0.4 元(含税), Bonus 10 Shs Div ¥ 0.4 for 10
000600	建投能源	0	806 231 869.20	05/12/2016	10 派 4.5 元(含税), Div ¥ 4.5 for 10
000683	远兴能源	1 295 113 475	0.00	05/12/2016	10 转增 8 股, Bonus 8 Shs for 10
000949	新乡化纤	0	30 817 239.09	05/12/2016	10 派 0.3 元(含税), Div ¥ 0.3 for 10
002255	海陆重工	0	18 619 035.72	05/12/2016	10 派 0.3 元(含税), Div ¥ 0.3 for 10
002279	久其软件	324 895 170	21 659 678.00	05/12/2016	10 转增 15 股派 1 元(含税), Bonus 15 Shs Div ¥ 1 for 10
002331	皖通科技	58 387 842	14 596 960.65	05/12/2016	10 转增 2 股派 0.5 元(含税), Bonus 2 Shs Div ¥ 0.5 for 10
002407	多氟多	376 863 232	37 686 323.25	05/12/2016	10 转增 15 股派 1.5 元(含税), Bonus 15 Shs Div ¥ 1.5 for 10
002470	金正大	1 569 573 598	156 957 359.80	05/12/2016	10 转增 10 股派 1 元(含税), Bonus 10 Shs Div ¥ 1 for 10
002597	金禾实业	0	95 981 725.62	05/12/2016	10 派 1.7 元(含税), Div ¥ 1.7 for 10
002612	朗姿股份	200 000 000	40 000 000.00	05/12/2016	10 转增 10 股派 2 元(含税), Bonus 10 Shs Div ¥ 2 for 10
002634	棒杰股份	332 946 304	25 611 254.20	05/12/2016	10 转增 26 股派 2 元(含税), Bonus 26 Shs Div ¥ 2 for 10
002743	富煌钢构	121 340 000	6 431 020.00	05/12/2016	10 转增 10 股派 0.53 元(含税), Bonus 10 Shs Div ¥ 0.53 for 10
300118	东方日升	0	47 221 574.68	05/12/2016	10 派 0.7 元(含税), Div ¥ 0.7 for 10
300207	欣旺达	0	38 705 820.00	05/12/2016	10 派 0.6 元(含税), Div ¥ 0.6 for 10
300338	开元仪器	0	2 520 000.00	05/12/2016	10 派 0.1 元(含税), Div ¥ 0.1 for 10
300339	润和软件	0	53 715 202.50	05/12/2016	10 派 1.5 元(含税), Div ¥ 1.5 for 10
300490	华自科技	100 000 000	20 000 000.00	05/12/2016	10 转增 10 股派 2 元(含税), Bonus 10 Shs Div ¥ 2 for 10
000049	德赛电池	0	30 786 560.70	05/13/2016	10 派 1.5 元(含税), Div ¥ 1.5 for 10
000062	深圳华强	0	72 131 677.40	05/13/2016	10 派 1 元(含税), Div ¥ 1 for 10
000541	佛山照明	0	12 241 754.60	05/13/2016	10 派 0.13 元(含税), Div ¥ 0.13 for 10
000639	西王食品	0	49 998 351.48	05/13/2016	10 派 1.1 元(含税), Div ¥ 1.1 for 10
000786	北新建材	0	247 446 778.60	05/13/2016	10 派 1.75 元(含税), Div ¥ 1.75 for 10
000795	英洛华	444 486 764	0.00	05/13/2016	10 转增 10 股, Bonus 10 Shs for 10
000951	中国重汽	251 655 300	83 885 100.00	05/13/2016	10 转增 6 股派 2 元(含税), Bonus 6 Shs Div ¥ 2 for 10
002032	苏泊尔	0	353 788 792.00	05/13/2016	10 派 5.6 元(含税), Div ¥ 5.6 for 10
002084	海鸥卫浴	0	22 815 811.40	05/13/2016	10 派 0.5 元(含税), Div ¥ 0.5 for 10
002115	三维通信	0	41 068 800.00	05/13/2016	10 派 1 元(含税), Div ¥ 1 for 10
002135	东南网架	0	5 127 193.20	05/13/2016	10 派 0.06 元(含税), Div ¥ 0.06 for 10
002413	雷科防务	666 539 229	174 569 798.15	05/13/2016	10 转增 21 股派 5.5 元(含税), Bonus 21 Shs Div ¥ 5.5 for 10
002428	云南锗业	0	19 593 600.00	05/13/2016	10 派 0.3 元(含税), Div ¥ 0.3 for 10
002449	国星光电	0	85 635 300.42	05/13/2016	10 派 1.8 元(含税), Div ¥ 1.8 for 10
002655	共达电声	0	3 960 000.00	05/13/2016	10 派 0.11 元(含税), Div ¥ 0.11 for 10
002709	天赐材料	195 215 763	23 425 891.56	05/13/2016	10 转增 15 股派 1.8 元(含税), Bonus 15 Shs Div ¥ 1.8 for 10
002717	岭南园林	0	13 594 431.04	05/13/2016	10 派 0.34 元(含税), Div ¥ 0.34 for 10
200541	粤照明B	0	4 359 680.33	05/13/2016	10 派 0.13 元(含税), Div HK \$ 0.15 for 10
300018	中元华电	240 415 768	24 041 576.80	05/13/2016	10 转增 10 股派 1 元(含税), Bonus 10 Shs Div ¥ 1 for 10
300085	银之杰	157 741 331	15 774 133.14	05/13/2016	10 转增 3 股派 0.3 元(含税), Bonus 3 Shs Div ¥ 0.3 for 10
300122	智飞生物	800 000 000	80 000 000.00	05/13/2016	10 转增 10 股派 1 元(含税), Bonus 10 Shs Div ¥ 1 for 10
300193	佳士科技	0	15 213 371.69	05/13/2016	10 派 0.3 元(含税), Div ¥ 0.3 for 10
300221	银禧科技	0	14 113 400.00	05/13/2016	10 派 0.35 元(含税), Div ¥ 0.35 for 10
300237	美晨科技	0	24 217 875.18	05/13/2016	10 派 0.3 元(含税), Div ¥ 0.3 for 10
300259	新天科技	0	9 334 972.00	05/13/2016	10 派 0.2 元(含税), Div ¥ 0.2 for 10
300294	博雅生物	0	53 476 960.20	05/13/2016	10 派 2 元(含税), Div ¥ 2 for 10
300306	远方光电	0	24 000 000.00	05/13/2016	10 派 1 元(含税), Div ¥ 1 for 10
300371	汇中股份	0	20 400 000.00	05/13/2016	10 派 1.7 元(含税), Div ¥ 1.7 for 10

## 3. 红股与派息(续)

## BONUS ISSUES / DIVIDENDS (Continued)

代码 Code	股票名称 Stock	红股息 Bonus	现金息 Dividend	除息日期 Ex-Date	分红方案 Particulars
000521	美菱电器	0	36 052 512.30	05/16/2016	10派0.6元(含税), Div ¥ 0.6 for 10
000812	陕西金叶	0	15 658 147.79	05/16/2016	10派0.35元(含税), Div ¥ 0.35 for 10
002003	伟星股份	0	205 754 644.00	05/16/2016	10派5元(含税), Div ¥ 5 for 10
002019	亿帆鑫富	660 478 864	44 031 924.30	05/16/2016	10转增15股派1元(含税), Bonus 15 Shs Div ¥ 1 for 10
002273	水晶光电	218 306 041	43 661 208.30	05/16/2016	10转增5股派1元(含税), Bonus 5 Shs Div ¥ 1 for 10
002457	青龙管业	0	5 024 880.00	05/16/2016	10派0.15元(含税), Div ¥ 0.15 for 10
002671	龙泉股份	0	4 436 957.98	05/16/2016	10派0.1元(含税), Div ¥ 0.1 for 10
200521	皖美菱B	0	11 646 404.64	05/16/2016	10派0.6元(含税), Div HK \$ 0.72 for 10
300070	碧水源	1 844 189 451	122 945 963.45	05/16/2016	10转增14.6股派0.98元(含税), Bonus 14.6 Shs Div ¥ 0.98 for 10
300081	恒信移动	201 000 000	13 400 000.00	05/16/2016	10转增15股派1元(含税), Bonus 15 Shs Div ¥ 1 for 10
300357	我武生物	0	56 560 000.00	05/16/2016	10派3.5元(含税), Div ¥ 3.5 for 10
300435	中泰股份	163 200 000	16 320 000.00	05/16/2016	10转增20股派2元(含税), Bonus 20 Shs Div ¥ 2 for 10
000848	承德露露	225 822 168	150 548 112.00	05/17/2016	10送3股派2元(含税), Bonus 3 Shs Div ¥ 2 for 10
002124	天邦股份	347 279 929	57 879 988.20	05/17/2016	10转增12股派2元(含税), Bonus 12 Shs Div ¥ 2 for 10
002130	沃尔核材	0	62 632 679.78	05/17/2016	10派1.1元(含税), Div ¥ 1.1 for 10
002242	九阳股份	0	537 308 100.00	05/17/2016	10派7元(含税), Div ¥ 7 for 10
002342	巨力索具	0	4 800 000.00	05/17/2016	10派0.05元(含税), Div ¥ 0.05 for 10
002382	蓝帆医疗	247 200 000	98 880 000.00	05/17/2016	10转增10股派4元(含税), Bonus 10 Shs Div ¥ 4 for 10
002532	新界泵业	0	16 063 500.00	05/17/2016	10派0.5元(含税), Div ¥ 0.5 for 10
002547	春兴精工	0	20 239 563.48	05/17/2016	10派0.2元(含税), Div ¥ 0.2 for 10
002593	日上集团	466 200 000	23 310 000.00	05/17/2016	10转增20股派1元(含税), Bonus 20 Shs Div ¥ 1 for 10
002662	京威股份	0	225 000 000.00	05/17/2016	10派3元(含税), Div ¥ 3 for 10
002683	宏大爆破	0	30 494 999.75	05/17/2016	10派0.5元(含税), Div ¥ 0.5 for 10
002688	金河生物	381 173 793	50 823 172.40	05/17/2016	10转增15股派2元(含税), Bonus 15 Shs Div ¥ 2 for 10
002706	良信电器	129 423 480	64 711 740.00	05/17/2016	10转增10股派5元(含税), Bonus 10 Shs Div ¥ 5 for 10
002746	仙坛股份	0	15 935 000.00	05/17/2016	10派1元(含税), Div ¥ 1 for 10
300056	三维丝	0	22 451 843.34	05/17/2016	10派0.6元(含税), Div ¥ 0.6 for 10
300121	阳谷华泰	0	11 232 000.00	05/17/2016	10派0.4元(含税), Div ¥ 0.4 for 10
300156	神雾环保	606 014 649	40 400 976.60	05/17/2016	10转增15股派1元(含税), Bonus 15 Shs Div ¥ 1 for 10
300163	先锋新材	0	11 850 000.00	05/17/2016	10派0.25元(含税), Div ¥ 0.25 for 10
300359	全通教育	380 520 889	14 713 474.39	05/17/2016	10转增15股派0.58元(含税), Bonus 15 Shs Div ¥ 0.58 for 10
300449	汉邦高科	70 700 000	7 070 000.00	05/17/2016	10转增10股派1元(含税), Bonus 10 Shs Div ¥ 1 for 10
300472	新元科技	33 335 000	5 333 600.00	05/17/2016	10转增5股派0.8元(含税), Bonus 5 Shs Div ¥ 0.8 for 10
300481	濮阳惠成	80 000 000	40 000 000.00	05/17/2016	10转增10股派5元(含税), Bonus 10 Shs Div ¥ 5 for 10
300482	万孚生物	88 000 000	0.00	05/17/2016	10转增10股, Bonus 10 Shs for 10
000043	中航地产	0	33 348 070.80	05/18/2016	10派0.5元(含税), Div ¥ 0.5 for 10
000429	粤高速A	0	136 255 162.20	05/18/2016	10派1.5元(含税), Div ¥ 1.5 for 10
002103	广博股份	152 559 151	45 767 745.45	05/18/2016	10转增5股派1.5元(含税), Bonus 5 Shs Div ¥ 1.5 for 10
002108	沧州明珠	0	98 953 290.88	05/18/2016	10派1.6元(含税), Div ¥ 1.6 for 10
002122	天马股份	0	59 400 000.00	05/18/2016	10派0.5元(含税), Div ¥ 0.5 for 10
002223	鱼跃医疗	0	233 906 816.00	05/18/2016	10派4元(含税), Div ¥ 4 for 10
002228	合兴包装	670 482 212	37 249 011.80	05/18/2016	10转增18股派1元(含税), Bonus 18 Shs Div ¥ 1 for 10
002415	海康威视	2 034 386 125	2 848 140 577.10	05/18/2016	10送3股转增2股派7元(含税), Bonus 5 Shs Div ¥ 7 for 10
002429	兆驰股份	0	123 317 335.22	05/18/2016	10派0.77元(含税), Div ¥ 0.77 for 10
002472	双环传动	0	40 604 640.00	05/18/2016	10派1.2元(含税), Div ¥ 1.2 for 10
002521	齐峰新材	0	98 937 163.80	05/18/2016	10派2元(含税), Div ¥ 2 for 10
002750	龙津药业	200 250 000	20 025 000.00	05/18/2016	10送2.2股转增7.8股派1元(含税), Bonus 10 Shs Div ¥ 1 for 10
200429	粤高速B	0	62 830 800.00	05/18/2016	10派1.5元(含税), Div HK \$ 1.8 for 10
300039	上海凯宝	0	82 954 560.00	05/18/2016	10派1元(含税), Div ¥ 1 for 10
300066	三川智慧	624 019 957	33 281 064.40	05/18/2016	10送7股转增8股派0.8元(含税), Bonus 15 Shs Div ¥ 0.8 for 10
300107	建新股份	0	16 284 797.74	05/18/2016	10派0.3元(含税), Div ¥ 0.3 for 10
300124	汇川技术	795 251 576	397 625 788.23	05/18/2016	10转增10股派5元(含税), Bonus 10 Shs Div ¥ 5 for 10

## 3. 红股与派息(续)

## BONUS ISSUES / DIVIDENDS (Continued)

代码 Code	股票名称 Stock	红股息 Bonus	现金息 Dividend	除息日期 Ex-Date	分红方案 Particulars
300203	聚光科技	0	45 318 140.00	05/18/2016	10派1元(含税), Div ¥ 1 for 10
300219	鸿利光电	0	18 445 424.25	05/18/2016	10派0.3元(含税), Div ¥ 0.3 for 10
300415	伊之密	0	35 040 000.00	05/18/2016	10派1.46元(含税), Div ¥ 1.46 for 10
300418	昆仑万维	0	118 359 241.13	05/18/2016	10派1.05元(含税), Div ¥ 1.05 for 10
300427	红相电力	195 074 000	16 847 300.00	05/18/2016	10转增22股派1.9元(含税), Bonus 22 Shs Div ¥ 1.9 for 10
000012	南玻 A	0	393 825 470.40	05/19/2016	10派3元(含税), Div ¥ 3 for 10
000516	国际医学	1 182 629 581	39 420 986.05	05/19/2016	10转增15股派0.5元(含税), Bonus 15 Shs Div ¥ 0.5 for 10
000789	万年青	0	61 336 436.80	05/19/2016	10派1元(含税), Div ¥ 1 for 10
000860	顺鑫农业	0	57 058 999.20	05/19/2016	10派1元(含税), Div ¥ 1 for 10
000882	华联股份	0	142 469 531.46	05/19/2016	10派0.64元(含税), Div ¥ 0.64 for 10
000977	浪潮信息	0	49 964 135.70	05/19/2016	10派0.5元(含税), Div ¥ 0.5 for 10
002060	粤水电	0	30 056 551.45	05/19/2016	10派0.5元(含税), Div ¥ 0.5 for 10
002107	沃华医药	0	36 075 600.00	05/19/2016	10派1元(含税), Div ¥ 1 for 10
002132	恒星科技	353 181 416	70 636 283.20	05/19/2016	10转增5股派1元(含税), Bonus 5 Shs Div ¥ 1 for 10
002221	东华能源	692 346 184	35 309 655.38	05/19/2016	10转增10股派0.51元(含税), Bonus 10 Shs Div ¥ 0.51 for 10
002253	川大智胜	75 208 698	30 083 479.40	05/19/2016	10转增5股派2元(含税), Bonus 5 Shs Div ¥ 2 for 10
002317	众生药业	0	99 693 720.00	05/19/2016	10派1.35元(含税), Div ¥ 1.35 for 10
002418	康盛股份	757 600 000	37 880 000.00	05/19/2016	10转增20股派1元(含税), Bonus 20 Shs Div ¥ 1 for 10
002427	尤夫股份	0	47 778 558.96	05/19/2016	10派1.2元(含税), Div ¥ 1.2 for 10
002589	瑞康医药	0	23 845 369.98	05/19/2016	10派0.43元(含税), Div ¥ 0.43 for 10
002613	北玻股份	0	14 418 000.00	05/19/2016	10派0.2元(含税), Div ¥ 0.2 for 10
002622	永大集团	420 000 000	0.00	05/19/2016	10转增10股, Bonus 10 Shs for 10
200012	南玻 B	0	273 851 537.37	05/19/2016	10派3元(含税), Div HK \$ 3.59 for 10
300032	金龙机电	0	67 593 989.00	05/19/2016	10派1元(含税), Div ¥ 1 for 10
300034	钢研高纳	96 119 149	25 631 747.46	05/19/2016	10转增3股派0.8元(含税), Bonus 3 Shs Div ¥ 0.8 for 10
300139	晓程科技	0	3 562 000.00	05/19/2016	10派0.13元(含税), Div ¥ 0.13 for 10
300197	铁汉生态	92 100 219	92 100 219.10	05/19/2016	10转增1股派1元(含税), Bonus 1 Shs Div ¥ 1 for 10
300368	汇金股份	271 974 287	10 878 971.48	05/19/2016	10转增10股派0.4元(含税), Bonus 10 Shs Div ¥ 0.4 for 10
300394	天孚通信	111 510 000	41 630 400.00	05/19/2016	10转增15股派5.6元(含税), Bonus 15 Shs Div ¥ 5.6 for 10
300396	迪瑞医疗	0	30 670 000.00	05/19/2016	10派2元(含税), Div ¥ 2 for 10
300412	迦南科技	0	46 992 000.00	05/19/2016	10派4元(含税), Div ¥ 4 for 10
300500	苏州设计	0	12 000 000.00	05/19/2016	10派2元(含税), Div ¥ 2 for 10
000418	小天鹅A	0	264 871 135.20	05/20/2016	10派6元(含税), Div ¥ 6 for 10
000697	炼石有色	0	8 395 200.74	05/20/2016	10派0.15元(含税), Div ¥ 0.15 for 10
000885	同力水泥	0	4 747 992.83	05/20/2016	10派0.1元(含税), Div ¥ 0.1 for 10
000903	云内动力	0	55 930 977.76	05/20/2016	10派0.7元(含税), Div ¥ 0.7 for 10
000965	天保基建	0	14 125 120.49	05/20/2016	10派0.14元(含税), Div ¥ 0.14 for 10
002087	新野纺织	0	15 592 752.00	05/20/2016	10派0.3元(含税), Div ¥ 0.3 for 10
002111	威海广泰	0	43 330 821.24	05/20/2016	10派1.2元(含税), Div ¥ 1.2 for 10
002127	南极电商	769 129 766	0.00	05/20/2016	10转增10股, Bonus 10 Shs for 10
002131	利欧股份	0	45 282 829.47	05/20/2016	10派0.3元(含税), Div ¥ 0.3 for 10
002171	楚江新材	0	8 894 299.84	05/20/2016	10派0.2元(含税), Div ¥ 0.2 for 10
002222	福晶科技	142 500 000	14 250 000.00	05/20/2016	10转增5股派0.5元(含税), Bonus 5 Shs Div ¥ 0.5 for 10
002318	久立特材	0	16 830 118.64	05/20/2016	10派0.2元(含税), Div ¥ 0.2 for 10
002324	普利特	0	27 000 000.00	05/20/2016	10派1元(含税), Div ¥ 1 for 10
002332	仙琚制药	0	61 080 811.10	05/20/2016	10派1元(含税), Div ¥ 1 for 10
002353	杰瑞股份	0	28 735 619.76	05/20/2016	10派0.3元(含税), Div ¥ 0.3 for 10
002354	天神娱乐	0	72 437 454.73	05/20/2016	10派2.48元(含税), Div ¥ 2.48 for 10
002376	新北洋	0	90 000 000.00	05/20/2016	10派1.5元(含税), Div ¥ 1.5 for 10
002389	南洋科技	0	14 198 460.00	05/20/2016	10派0.2元(含税), Div ¥ 0.2 for 10
002400	省广股份	271 415 676	63 330 324.61	05/20/2016	10转增3股派0.7元(含税), Bonus 3 Shs Div ¥ 0.7 for 10
002675	东诚药业	0	24 266 732.82	05/20/2016	10派1.1元(含税), Div ¥ 1.1 for 10

## 3. 红股与派息(续)

## BONUS ISSUES / DIVIDENDS (Continued)

代码 Code	股票名称 Stock	红股息 Bonus	现金息 Dividend	除息日期 Ex-Date	分红方案 Particulars
002765	蓝黛传动	0	52 000 000.00	05/20/2016	10 派 2.5 元(含税), Div ¥ 2.5 for 10
200418	小天鹅 B	0	137 402 550.94	05/20/2016	10 派 6 元(含税), Div HK \$ 7.19 for 10
300012	华测检测	383 208 746	38 320 874.60	05/20/2016	10 转增 10 股派 1 元(含税), Bonus 10 Shs Div ¥ 1 for 10
300100	双林股份	0	39 577 524.60	05/20/2016	10 派 1 元(含税), Div ¥ 1 for 10
300130	新国都	0	11 551 068.00	05/20/2016	10 派 0.5 元(含税), Div ¥ 0.5 for 10
300133	华策影视	654 984 570	48 032 201.84	05/20/2016	10 转增 6 股派 0.44 元(含税), Bonus 6 Shs Div ¥ 0.44 for 10
300336	新文化	0	53 754 807.00	05/20/2016	10 派 1 元(含税), Div ¥ 1 for 10
300347	泰格医药	0	47 074 105.90	05/20/2016	10 派 1 元(含税), Div ¥ 1 for 10
300358	楚天科技	167 390 389	29 293 318.11	05/20/2016	10 送 1 股转增 5 股派 1.05 元(含税), Bonus 6 Shs Div ¥ 1.05 for 10
300423	鲁亿通	17 600 000	8 800 000.00	05/20/2016	10 转增 2 股派 1 元(含税), Bonus 2 Shs Div ¥ 1 for 10
002020	京新药业	319 587 943	47 938 191.45	05/23/2016	10 转增 10 股派 1.5 元(含税), Bonus 10 Shs Div ¥ 1.5 for 10
002100	天康生物	0	115 606 152.96	05/23/2016	10 派 1.2 元(含税), Div ¥ 1.2 for 10
002224	三力士	0	65 656 969.80	05/23/2016	10 派 1 元(含税), Div ¥ 1 for 10
002311	海大集团	0	385 138 926.00	05/23/2016	10 派 2.5 元(含税), Div ¥ 2.5 for 10
002409	雅克科技	166 320 000	27 442 800.00	05/23/2016	10 转增 10 股派 1.65 元(含税), Bonus 10 Shs Div ¥ 1.65 for 10
002528	英飞拓	213 495 717	0.00	05/23/2016	10 转增 3 股, Bonus 3 Shs for 10
002557	洽洽食品	0	253 500 000.00	05/23/2016	10 派 5 元(含税), Div ¥ 5 for 10
300089	文化长城	225 000 000	3 000 000.00	05/23/2016	10 转增 15 股派 0.2 元(含税), Bonus 15 Shs Div ¥ 0.2 for 10
300196	长海股份	0	28 800 000.00	05/23/2016	10 派 1.5 元(含税), Div ¥ 1.5 for 10
300202	聚龙股份	0	43 960 320.00	05/23/2016	10 派 0.8 元(含税), Div ¥ 0.8 for 10
300251	光线传媒	1 466 804 216	146 680 421.60	05/23/2016	10 转增 10 股派 1 元(含税), Bonus 10 Shs Div ¥ 1 for 10
300352	北信源	243 203 511	12 160 175.58	05/23/2016	10 转增 9 股派 0.45 元(含税), Bonus 9 Shs Div ¥ 0.45 for 10
300365	恒华科技	0	8 787 950.00	05/23/2016	10 派 0.5 元(含税), Div ¥ 0.5 for 10
000011	深物业 A	0	42 269 907.92	05/24/2016	10 派 0.8 元(含税), Div ¥ 0.8 for 10
000937	冀中能源	0	17 667 734.25	05/24/2016	10 派 0.05 元(含税), Div ¥ 0.05 for 10
002008	大族激光	0	213 242 465.20	05/24/2016	10 派 2 元(含税), Div ¥ 2 for 10
002178	延华智能	0	43 806 183.54	05/24/2016	10 派 0.6 元(含税), Div ¥ 0.6 for 10
002206	海利得	0	188 903 610.00	05/24/2016	10 派 4.2 元(含税), Div ¥ 4.2 for 10
002519	银河电子	0	143 762 977.50	05/24/2016	10 派 2.5 元(含税), Div ¥ 2.5 for 10
002583	海能达	0	50 749 119.30	05/24/2016	10 派 0.33 元(含税), Div ¥ 0.33 for 10
002621	三垒股份	0	13 500 000.00	05/24/2016	10 派 0.6 元(含税), Div ¥ 0.6 for 10
002690	美亚光电	0	202 800 000.00	05/24/2016	10 派 3 元(含税), Div ¥ 3 for 10
002692	远程电缆	391 716 000	48 964 500.00	05/24/2016	10 转增 12 股派 1.5 元(含税), Bonus 12 Shs Div ¥ 1.5 for 10
002742	三圣特材	72 000 000	36 000 000.00	05/24/2016	10 转增 5 股派 2.5 元(含税), Bonus 5 Shs Div ¥ 2.5 for 10
002752	昇兴股份	210 000 000	42 000 000.00	05/24/2016	10 送 4 股转增 1 股派 1 元(含税), Bonus 5 Shs Div ¥ 1 for 10
200011	深物业 B	0	6 442 103.61	05/24/2016	10 派 0.8 元(含税), Div HK \$ 0.95 for 10
300006	莱美药业	586 618 648	22 562 255.70	05/24/2016	10 转增 26 股派 1 元(含税), Bonus 26 Shs Div ¥ 1 for 10
300053	欧比特	346 740 360	6 934 807.20	05/24/2016	10 转增 15 股派 0.3 元(含税), Bonus 15 Shs Div ¥ 0.3 for 10
300115	长盈精密	336 098 613	168 049 306.80	05/24/2016	10 转增 6 股派 3 元(含税), Bonus 6 Shs Div ¥ 3 for 10
300119	瑞普生物	0	58 371 942.15	05/24/2016	10 派 1.5 元(含税), Div ¥ 1.5 for 10
300120	经纬电材	0	10 240 802.95	05/24/2016	10 派 0.5 元(含税), Div ¥ 0.5 for 10
300136	信维通信	359 026 139	29 918 844.95	05/24/2016	10 转增 6 股派 0.5 元(含税), Bonus 6 Shs Div ¥ 0.5 for 10
300198	纳川股份	0	4 158 765.00	05/24/2016	10 派 0.1 元(含税), Div ¥ 0.1 for 10
300218	安利股份	0	18 443 895.00	05/24/2016	10 派 0.85 元(含税), Div ¥ 0.85 for 10
300232	洲明科技	345 074 809	13 802 992.38	05/24/2016	10 转增 15 股派 0.6 元(含税), Bonus 15 Shs Div ¥ 0.6 for 10
300436	广生堂	0	35 000 000.00	05/24/2016	10 派 2.5 元(含税), Div ¥ 2.5 for 10
300451	创业软件	140 135 000	10 510 125.00	05/24/2016	10 转增 20 股派 1.5 元(含税), Bonus 20 Shs Div ¥ 1.5 for 10
300459	浙江金科	0	21 200 000.00	05/24/2016	10 派 0.8 元(含税), Div ¥ 0.8 for 10
300475	聚隆科技	0	21 200 000.00	05/24/2016	10 派 1.06 元(含税), Div ¥ 1.06 for 10
000828	东莞控股	0	311 855 097.60	05/25/2016	10 派 3 元(含税), Div ¥ 3 for 10
002035	华帝股份	0	143 544 520.80	05/25/2016	10 派 4 元(含税), Div ¥ 4 for 10
002090	金智科技	0	34 757 835.60	05/25/2016	10 派 1.5 元(含税), Div ¥ 1.5 for 10

## 3. 红股与派息(续)

## BONUS ISSUES / DIVIDENDS (Continued)

代码 Code	股票名称 Stock	红股息 Bonus	现金息 Dividend	除息日期 Ex-Date	分红方案 Particulars
002162	悦心健康	196 650 000	0.00	05/25/2016	10 转增3 股,Bonus 3 Shs for 10
002328	新朋股份	0	20 164 500.00	05/25/2016	10 派0.45 元(含税),Div ¥ 0.45 for 10
002394	联发股份	0	97 110 000.00	05/25/2016	10 派3 元(含税),Div ¥ 3 for 10
002448	中原内配	0	58 810 230.50	05/25/2016	10 派1 元(含税),Div ¥ 1 for 10
002590	万安科技	0	19 185 877.04	05/25/2016	10 派0.4 元(含税),Div ¥ 0.4 for 10
002679	福建金森	0	11 926 480.00	05/25/2016	10 派0.86 元(含税),Div ¥ 0.86 for 10
002747	埃斯顿	121 576 000	48 630 400.00	05/25/2016	10 转增10 股派4 元(含税),Bonus 10 Shs Div ¥ 4 for 10
002761	多喜爱	0	5 040 000.00	05/25/2016	10 派0.42 元(含税),Div ¥ 0.42 for 10
300026	红日药业	0	60 267 238.86	05/25/2016	10 派0.6 元(含税),Div ¥ 0.6 for 10
300099	尤洛卡	321 899 179	21 459 945.30	05/25/2016	10 转增15 股派1 元(含税),Bonus 15 Shs Div ¥ 1 for 10
300113	顺网科技	380 144 895	73 104 803.81	05/25/2016	10 转增12.6 股派2.43 元(含税),Bonus 12.6 Shs Div ¥ 2.43 for 10
300114	中航电测	131 280 111	21 004 817.76	05/25/2016	10 转增5 股派0.8 元(含税),Bonus 5 Shs Div ¥ 0.8 for 10
300174	元力股份	0	13 600 000.00	05/25/2016	10 派1 元(含税),Div ¥ 1 for 10
300176	鸿特精密	0	10 728 000.00	05/25/2016	10 派1 元(含税),Div ¥ 1 for 10
300194	福安药业	0	28 199 947.30	05/25/2016	10 派1 元(含税),Div ¥ 1 for 10
300200	高盟新材	0	42 720 000.00	05/25/2016	10 派2 元(含税),Div ¥ 2 for 10
300264	佳创视讯	183 600 000	0.00	05/25/2016	10 转增8 股,Bonus 8 Shs for 10
300281	金明精机	0	12 210 237.04	05/25/2016	10 派0.5 元(含税),Div ¥ 0.5 for 10
300304	云意电气	0	45 365 853.60	05/25/2016	10 派2 元(含税),Div ¥ 2 for 10
300317	珈伟股份	0	7 673 227.20	05/25/2016	10 派0.2 元(含税),Div ¥ 0.2 for 10
300353	东土科技	0	4 628 557.50	05/25/2016	10 派0.1 元(含税),Div ¥ 0.1 for 10
300366	创意信息	74 008 051	0.00	05/25/2016	10 转增5 股,Bonus 5 Shs for 10
300417	南华仪器	40 800 000	8 160 000.00	05/25/2016	10 转增10 股派2 元(含税),Bonus 10 Shs Div ¥ 2 for 10
300424	航新科技	0	3 326 750.00	05/25/2016	10 派0.25 元(含税),Div ¥ 0.25 for 10
000910	大亚科技	0	26 375 000.00	05/26/2016	10 派0.5 元(含税),Div ¥ 0.5 for 10
002295	精艺股份	0	10 064 000.00	05/26/2016	10 派0.4 元(含税),Div ¥ 0.4 for 10
002352	鼎泰新材	116 746 170	16 344 463.80	05/26/2016	10 转增10 股派1.4 元(含税),Bonus 10 Shs Div ¥ 1.4 for 10
002398	建研集团	0	34 273 200.00	05/26/2016	10 派1 元(含税),Div ¥ 1 for 10
002404	嘉欣丝绸	0	52 065 000.00	05/26/2016	10 派1 元(含税),Div ¥ 1 for 10
002436	兴森科技	0	24 798 458.40	05/26/2016	10 派0.5 元(含税),Div ¥ 0.5 for 10
002455	百川股份	0	47 412 000.00	05/26/2016	10 派1 元(含税),Div ¥ 1 for 10
002491	通鼎互联	0	23 982 324.46	05/26/2016	10 派0.2 元(含税),Div ¥ 0.2 for 10
002639	雪人股份	0	5 100 000.00	05/26/2016	10 派0.09 元(含税),Div ¥ 0.09 for 10
002656	摩登大道	120 000 000	22 000 000.00	05/26/2016	10 转增6 股派1.1 元(含税),Bonus 6 Shs Div ¥ 1.1 for 10
002763	汇洁股份	0	64 800 000.00	05/26/2016	10 派3 元(含税),Div ¥ 3 for 10
300108	双龙股份	212 004 891	42 400 978.30	05/26/2016	10 转增5 股派1 元(含税),Bonus 5 Shs Div ¥ 1 for 10
300155	安居宝	0	10 938 000.12	05/26/2016	10 派0.2 元(含税),Div ¥ 0.2 for 10
300245	天玑科技	0	9 378 092.78	05/26/2016	10 派0.34 元(含税),Div ¥ 0.34 for 10
300269	联建光电	0	101 107 511.65	05/26/2016	10 派2 元(含税),Div ¥ 2 for 10
300310	宜通世纪	166 473 801	13 872 816.75	05/26/2016	10 转增6 股派0.5 元(含税),Bonus 6 Shs Div ¥ 0.5 for 10
300332	天壕环境	387 189 529	30 975 162.32	05/26/2016	10 转增10 股派0.8 元(含税),Bonus 10 Shs Div ¥ 0.8 for 10
300355	蒙草抗旱	468 769 116	31 876 299.89	05/26/2016	10 转增10 股派0.68 元(含税),Bonus 10 Shs Div ¥ 0.68 for 10
300379	东方通	0	14 402 537.50	05/26/2016	10 派1.25 元(含税),Div ¥ 1.25 for 10
300409	道氏技术	107 500 000	16 125 000.00	05/26/2016	10 转增10 股派1.5 元(含税),Bonus 10 Shs Div ¥ 1.5 for 10
300422	博世科	0	7 637 100.00	05/26/2016	10 派0.6 元(含税),Div ¥ 0.6 for 10
300425	环能科技	0	17 662 126.90	05/26/2016	10 派1 元(含税),Div ¥ 1 for 10
300501	海顺新材	0	26 690 000.00	05/26/2016	10 派5 元(含税),Div ¥ 5 for 10
000035	中国天楹	619 278 871	0.00	05/27/2016	10 转增10 股,Bonus 10 Shs for 10
000055	方大集团	0	42 095 871.70	05/27/2016	10 派1 元(含税),Div ¥ 1 for 10
000078	海王生物	1 128 770 782	0.00	05/27/2016	10 转增15 股,Bonus 15 Shs for 10
000989	九芝堂	113 394 030	302 384 082.40	05/27/2016	10 转增1.5 股派4 元(含税),Bonus 1.5 Shs Div ¥ 4 for 10
002050	三花股份	0	180 147 614.00	05/27/2016	10 派1 元(含税),Div ¥ 1 for 10

## 3. 红股与派息(续)

## BONUS ISSUES / DIVIDENDS (Continued)

代码 Code	股票名称 Stock	红股息 Bonus	现金息 Dividend	除息日期 Ex-Date	分红方案 Particulars
002183	怡亚通	1 049 515 712	262 378 928.00	05/27/2016	10 转增 10 股派 2.5 元(含税), Bonus 10 Shs Div ¥ 2.5 for 10
002215	诺普信	0	92 443 500.40	05/27/2016	10 派 1 元(含税), Div ¥ 1 for 10
002244	滨江集团	0	102 677 648.37	05/27/2016	10 派 0.33 元(含税), Div ¥ 0.33 for 10
002252	上海莱士	0	137 937 653.10	05/27/2016	10 派 0.5 元(含税), Div ¥ 0.5 for 10
002315	焦点科技	0	117 500 000.00	05/27/2016	10 派 10 元(含税), Div ¥ 10 for 10
002333	罗普斯金	251 301 800	50 260 360.00	05/27/2016	10 转增 10 股派 2 元(含税), Bonus 10 Shs Div ¥ 2 for 10
002380	科远股份	0	7 199 749.47	05/27/2016	10 派 0.3 元(含税), Div ¥ 0.3 for 10
002466	天齐锂业	732 113 200	78 440 700.00	05/27/2016	10 转增 28 股派 3 元(含税), Bonus 28 Shs Div ¥ 3 for 10
002514	宝馨科技	277 017 132	0.00	05/27/2016	10 转增 10 股, Bonus 10 Shs for 10
002516	旷达科技	662 175 000	33 108 750.00	05/27/2016	10 送 1 股转增 9 股派 0.5 元(含税), Bonus 10 Shs Div ¥ 0.5 for 10
002543	万和电气	0	110 000 000.00	05/27/2016	10 派 2.5 元(含税), Div ¥ 2.5 for 10
002564	天沃科技	0	7 397 120.00	05/27/2016	10 派 0.1 元(含税), Div ¥ 0.1 for 10
002617	露笑科技	302 574 904	17 289 994.52	05/27/2016	10 转增 7 股派 0.4 元(含税), Bonus 7 Shs Div ¥ 0.4 for 10
002620	瑞和股份	0	18 000 000.00	05/27/2016	10 派 1.5 元(含税), Div ¥ 1.5 for 10
002624	完美环球	0	29 261 984.77	05/27/2016	10 派 0.27 元(含税), Div ¥ 0.27 for 10
002632	道明光学	295 860 516	14 793 025.80	05/27/2016	10 转增 10 股派 0.5 元(含税), Bonus 10 Shs Div ¥ 0.5 for 10
002681	奋达科技	617 569 200	61 756 920.00	05/27/2016	10 转增 10 股派 1 元(含税), Bonus 10 Shs Div ¥ 1 for 10
002733	雄韬股份	0	45 900 000.00	05/27/2016	10 派 1.5 元(含税), Div ¥ 1.5 for 10
002748	世龙实业	120 000 000	9 600 000.00	05/27/2016	10 转增 10 股派 0.8 元(含税), Bonus 10 Shs Div ¥ 0.8 for 10
200055	方大 B	0	39 988 269.91	05/27/2016	10 派 1 元(含税), Div HK \$ 1.19 for 10
300064	豫金刚石	0	12 884 285.21	05/27/2016	10 派 0.19 元(含税), Div ¥ 0.19 for 10
300101	振芯科技	0	27 800 000.00	05/27/2016	10 派 0.5 元(含税), Div ¥ 0.5 for 10
300148	天舟文化	84 470 301	16 894 060.36	05/27/2016	10 转增 2 股派 0.4 元(含税), Bonus 2 Shs Div ¥ 0.4 for 10
300223	北京君正	0	4 992 000.00	05/27/2016	10 派 0.3 元(含税), Div ¥ 0.3 for 10
300224	正海磁材	0	30 304 392.90	05/27/2016	10 派 0.6 元(含税), Div ¥ 0.6 for 10
300342	天银机电	109 510 326	65 719 994.20	05/27/2016	10 转增 5 股派 3 元(含税), Bonus 5 Shs Div ¥ 3 for 10
300348	长亮科技	146 120 000	11 689 600.00	05/27/2016	10 转增 10 股派 0.8 元(含税), Bonus 10 Shs Div ¥ 0.8 for 10
300370	安控科技	267 890 336	16 073 420.16	05/27/2016	10 转增 10 股派 0.6 元(含税), Bonus 10 Shs Div ¥ 0.6 for 10
300393	中来股份	59 745 000	35 847 000.00	05/27/2016	10 送 5 股派 3 元(含税), Bonus 5 Shs Div ¥ 3 for 10
300421	力星股份	0	39 200 000.00	05/27/2016	10 派 3.5 元(含税), Div ¥ 3.5 for 10
300469	信息发展	0	13 360 000.00	05/27/2016	10 派 2 元(含税), Div ¥ 2 for 10
300480	光力科技	92 000 000	13 799 993.15	05/27/2016	10 转增 9.9 股派 1.49 元(含税), Bonus 9.9 Shs Div ¥ 1.49 for 10
300484	蓝海华腾	52 000 000	15 600 000.00	05/27/2016	10 转增 10 股派 3 元(含税), Bonus 10 Shs Div ¥ 3 for 10
000028	国药一致	0	92 323 902.90	05/30/2016	10 派 3 元(含税), Div ¥ 3 for 10
000671	阳光城	0	214 554 224.50	05/30/2016	10 派 0.53 元(含税), Div ¥ 0.53 for 10
002152	广电运通	539 752 383	215 900 953.40	05/30/2016	10 送 5 股派 2 元(含税), Bonus 5 Shs Div ¥ 2 for 10
002363	隆基机械	0	7 717 472.48	05/30/2016	10 派 0.2 元(含税), Div ¥ 0.2 for 10
002393	力生制药	0	72 981 996.80	05/30/2016	10 派 4 元(含税), Div ¥ 4 for 10
002461	珠江啤酒	0	34 008 088.40	05/30/2016	10 派 0.5 元(含税), Div ¥ 0.5 for 10
002465	海格通信	0	321 862 748.10	05/30/2016	10 派 1.5 元(含税), Div ¥ 1.5 for 10
002489	浙江永强	0	65 272 095.09	05/30/2016	10 派 0.3 元(含税), Div ¥ 0.3 for 10
002492	恒基达鑫	0	10 800 000.00	05/30/2016	10 派 0.4 元(含税), Div ¥ 0.4 for 10
002615	哈尔斯	91 200 000	9 120 000.00	05/30/2016	10 转增 5 股派 0.5 元(含税), Bonus 5 Shs Div ¥ 0.5 for 10
002618	丹邦科技	182 640 000	6 757 680.00	05/30/2016	10 转增 10 股派 0.37 元(含税), Bonus 10 Shs Div ¥ 0.37 for 10
002641	永高股份	0	43 200 000.00	05/30/2016	10 派 0.5 元(含税), Div ¥ 0.5 for 10
002660	茂硕电源	0	4 437 460.80	05/30/2016	10 派 0.16 元(含税), Div ¥ 0.16 for 10
002685	华东重机	0	17 236 071.43	05/30/2016	10 派 0.25 元(含税), Div ¥ 0.25 for 10
002713	东易日盛	0	99 872 380.80	05/30/2016	10 派 4 元(含税), Div ¥ 4 for 10
002734	利民股份	0	39 000 000.00	05/30/2016	10 派 3 元(含税), Div ¥ 3 for 10
200028	一致 B	0	19 613 918.02	05/30/2016	10 派 3 元(含税), Div HK \$ 3.57 for 10
300050	世纪鼎利	249 457 233	37 418 584.95	05/30/2016	10 转增 10 股派 1.5 元(含税), Bonus 10 Shs Div ¥ 1.5 for 10
300052	中青宝	0	5 220 772.00	05/30/2016	10 派 0.2 元(含税), Div ¥ 0.2 for 10

## 3. 红股与派息(续)

## BONUS ISSUES / DIVIDENDS (Continued)

代码 Code	股票名称 Stock	红股息 Bonus	现金息 Dividend	除息日期 Ex-Date	分红方案 Particulars
300083	劲胜精密	1 067 683 926	0.00	05/30/2016	10 转增 30 股, Bonus 30 Shs for 10
300091	金通灵	313 500 000	3 553 000.00	05/30/2016	10 转增 15 股派 0.17 元(含税), Bonus 15 Shs Div ¥ 0.17 for 10
300201	海伦哲	0	5 473 878.57	05/30/2016	10 派 0.15 元(含税), Div ¥ 0.15 for 10
300270	中威电子	0	8 179 710.00	05/30/2016	10 派 0.3 元(含税), Div ¥ 0.3 for 10
300333	兆日科技	0	15 120 000.00	05/30/2016	10 派 0.45 元(含税), Div ¥ 0.45 for 10
300380	安硕信息	0	13 744 000.00	05/30/2016	10 派 1 元(含税), Div ¥ 1 for 10
300395	菲利华	65 500 000	32 750 000.00	05/30/2016	10 转增 5 股派 2.5 元(含税), Bonus 5 Shs Div ¥ 2.5 for 10
300440	运达科技	112 000 000	29 120 000.00	05/30/2016	10 转增 10 股派 2.6 元(含税), Bonus 10 Shs Div ¥ 2.6 for 10
000545	金浦钛业	0	29 604 992.88	05/31/2016	10 派 0.3 元(含税), Div ¥ 0.3 for 10
000566	海南海药	545 340 432	0.00	05/31/2016	10 转增 10 股, Bonus 10 Shs for 10
000750	国海证券	1 405 180 657	281 036 131.50	05/31/2016	10 送 2 股转增 3 股派 1 元(含税), Bonus 5 Shs Div ¥ 1 for 10
000902	新洋丰	659 224 645	197 767 393.50	05/31/2016	10 转增 10 股派 3 元(含税), Bonus 10 Shs Div ¥ 3 for 10
002156	通富微电	224 453 103	22 445 310.33	05/31/2016	10 转增 3 股派 0.3 元(含税), Bonus 3 Shs Div ¥ 0.3 for 10
002161	远望谷	0	5 178 301.80	05/31/2016	10 派 0.07 元(含税), Div ¥ 0.07 for 10
002179	中航光电	0	60 251 488.40	05/31/2016	10 派 1 元(含税), Div ¥ 1 for 10
002187	广百股份	0	102 726 770.40	05/31/2016	10 派 3 元(含税), Div ¥ 3 for 10
002216	三全食品	0	10 454 827.92	05/31/2016	10 派 0.13 元(含税), Div ¥ 0.13 for 10
002316	键桥通讯	0	3 931 200.00	05/31/2016	10 派 0.1 元(含税), Div ¥ 0.1 for 10
002339	积成电子	0	22 733 760.00	05/31/2016	10 派 0.6 元(含税), Div ¥ 0.6 for 10
002421	达实智能	0	32 161 439.60	05/31/2016	10 派 0.5 元(含税), Div ¥ 0.5 for 10
002467	二六三	0	31 876 288.80	05/31/2016	10 派 0.4 元(含税), Div ¥ 0.4 for 10
002496	辉丰股份	1 110 771 261	39 670 402.20	05/31/2016	10 转增 28 股派 1 元(含税), Bonus 28 Shs Div ¥ 1 for 10
002550	千红制药	640 000 000	96 000 000.00	05/31/2016	10 转增 10 股派 1.5 元(含税), Bonus 10 Shs Div ¥ 1.5 for 10
002588	史丹利	583 031 700	116 606 340.00	05/31/2016	10 转增 10 股派 2 元(含税), Bonus 10 Shs Div ¥ 2 for 10
002614	蒙发利	0	55 495 500.00	05/31/2016	10 派 1 元(含税), Div ¥ 1 for 10
002649	博彦科技	0	39 071 548.15	05/31/2016	10 派 2.21 元(含税), Div ¥ 2.21 for 10
002664	信质电机	0	20 401 020.00	05/31/2016	10 派 0.51 元(含税), Div ¥ 0.51 for 10
002698	博实股份	0	47 719 000.00	05/31/2016	10 派 0.7 元(含税), Div ¥ 0.7 for 10
002705	新宝股份	132 600 360	132 600 360.00	05/31/2016	10 转增 3 股派 3 元(含税), Bonus 3 Shs Div ¥ 3 for 10
002755	东方新星	0	3 546 900.00	05/31/2016	10 派 0.35 元(含税), Div ¥ 0.35 for 10
002767	先锋电子	50 000 000	10 000 000.00	05/31/2016	10 转增 5 股派 1 元(含税), Bonus 5 Shs Div ¥ 1 for 10
002786	银宝山新	254 160 000	12 708 000.00	05/31/2016	10 转增 20 股派 1 元(含税), Bonus 20 Shs Div ¥ 1 for 10
002790	瑞尔特	0	48 000 000.00	05/31/2016	10 派 3 元(含税), Div ¥ 3 for 10
300230	永利股份	0	20 472 288.60	05/31/2016	10 派 1 元(含税), Div ¥ 1 for 10
300239	东宝生物	230 437 054	6 913 111.62	05/31/2016	10 转增 10 股派 0.3 元(含税), Bonus 10 Shs Div ¥ 0.3 for 10
300312	邦讯技术	160 020 000	4 800 600.00	05/31/2016	10 转增 10 股派 0.3 元(含税), Bonus 10 Shs Div ¥ 0.3 for 10
300377	赢时胜	147 366 666	44 209 999.80	05/31/2016	10 转增 10 股派 3 元(含税), Bonus 10 Shs Div ¥ 3 for 10
300446	乐凯新材	61 400 000	36 840 000.00	05/31/2016	10 转增 10 股派 6 元(含税), Bonus 10 Shs Div ¥ 6 for 10
300457	赢合科技	0	11 700 000.00	05/31/2016	10 派 1 元(含税), Div ¥ 1 for 10
300473	德尔股份	0	100 000 000.00	05/31/2016	10 派 10 元(含税), Div ¥ 10 for 10
300506	名家汇	0	12 000 000.00	05/31/2016	10 派 1 元(含税), Div ¥ 1 for 10
000970	中科三环	0	90 542 000.00	06/01/2016	10 派 0.85 元(含税), Div ¥ 0.85 for 10
002026	山东威达	0	21 248 055.06	06/01/2016	10 派 0.6 元(含税), Div ¥ 0.6 for 10
002086	东方海洋	343 850 000	19 255 600.00	06/01/2016	10 转增 10 股派 0.56 元(含税), Bonus 10 Shs Div ¥ 0.56 for 10
002133	广宇集团	0	61 931 534.00	06/01/2016	10 派 0.8 元(含税), Div ¥ 0.8 for 10
002195	二三四五	955 232 720	95 523 272.00	06/01/2016	10 转增 10 股派 1 元(含税), Bonus 10 Shs Div ¥ 1 for 10
002232	启明信息	0	408 548.46	06/01/2016	10 派 0.01 元(含税), Div ¥ 0.01 for 10
002325	洪涛股份	200 308 483	38 058 611.77	06/01/2016	10 转增 2 股派 0.38 元(含税), Bonus 2 Shs Div ¥ 0.38 for 10
002340	格林美	1 455 434 823	29 108 696.46	06/01/2016	10 转增 10 股派 0.2 元(含税), Bonus 10 Shs Div ¥ 0.2 for 10
002548	金新农	0	57 476 057.85	06/01/2016	10 派 1.5 元(含税), Div ¥ 1.5 for 10
002587	奥拓电子	0	11 289 087.11	06/01/2016	10 派 0.3 元(含税), Div ¥ 0.3 for 10
002724	海洋王	0	14 000 000.00	06/01/2016	10 派 0.35 元(含税), Div ¥ 0.35 for 10

## 3. 红股与派息(续)

## BONUS ISSUES / DIVIDENDS (Continued)

代码 Code	股票名称 Stock	红股息 Bonus	现金息 Dividend	除息日期 Ex-Date	分红方案 Particulars
002749	国光股份	0	75 000 000.00	06/01/2016	10派10元(含税), Div ¥ 10 for 10
300035	中科电气	0	46 770 750.00	06/01/2016	10派2元(含税), Div ¥ 2 for 10
300082	奥克股份	0	33 696 000.00	06/01/2016	10派0.5元(含税), Div ¥ 0.5 for 10
300170	汉得信息	0	25 061 239.02	06/01/2016	10派0.3元(含税), Div ¥ 0.3 for 10
300206	理邦仪器	351 000 000	49 140 000.00	06/01/2016	10转增15股派2.1元(含税), Bonus 15 Shs Div ¥ 2.1 for 10
300248	新开普	0	15 104 745.05	06/01/2016	10派0.5元(含税), Div ¥ 0.5 for 10
300261	雅本化学	123 917 196	8 261 146.44	06/01/2016	10转增3股派0.2元(含税), Bonus 3 Shs Div ¥ 0.2 for 10
300266	兴源环境	46 232 741	9 246 548.38	06/01/2016	10转增1股派0.2元(含税), Bonus 1 Shs Div ¥ 0.2 for 10
300291	华录百纳	0	56 683 094.48	06/01/2016	10派0.8元(含税), Div ¥ 0.8 for 10
300321	同大股份	44 400 000	15 762 000.00	06/01/2016	10转增10股派3.55元(含税), Bonus 10 Shs Div ¥ 3.55 for 10
300356	光一科技	0	3 224 436.96	06/01/2016	10派0.2元(含税), Div ¥ 0.2 for 10
300429	强力新材	0	17 556 000.00	06/01/2016	10派2.2元(含税), Div ¥ 2.2 for 10
300445	康斯特	81 600 000	7 344 000.00	06/01/2016	10转增10股派0.9元(含税), Bonus 10 Shs Div ¥ 0.9 for 10
300478	杭州高新	0	10 000 500.00	06/01/2016	10派1.5元(含税), Div ¥ 1.5 for 10
300498	温氏股份	725 049 476	1 812 623 690.00	06/01/2016	10转增2股派5元(含税), Bonus 2 Shs Div ¥ 5 for 10
002068	黑猫股份	0	6 070 635.96	06/02/2016	10派0.1元(含税), Div ¥ 0.1 for 10
002275	桂林三金	0	295 100 000.00	06/02/2016	10派5元(含税), Div ¥ 5 for 10
002327	富安娜	0	83 402 478.90	06/02/2016	10派1元(含税), Div ¥ 1 for 10
002450	康得新	1 608 735 368	144 786 173.50	06/02/2016	10转增10股派0.9元(含税), Bonus 10 Shs Div ¥ 0.9 for 10
002453	天马精化	0	7 426 900.00	06/02/2016	10派0.13元(含税), Div ¥ 0.13 for 10
002508	老板电器	243 352 250	292 022 700.00	06/02/2016	10转增5股派6元(含税), Bonus 5 Shs Div ¥ 6 for 10
002619	巨龙管业	480 012 646	0.00	06/02/2016	10转增15股, Bonus 15 Shs for 10
300199	翰宇药业	0	22 250 409.05	06/02/2016	10派0.25元(含税), Div ¥ 0.25 for 10
300272	开能环保	0	23 227 495.20	06/02/2016	10派0.7元(含税), Div ¥ 0.7 for 10
300287	飞利信	0	40 187 666.62	06/02/2016	10派0.28元(含税), Div ¥ 0.28 for 10
300290	荣科科技	0	11 250 037.82	06/02/2016	10派0.35元(含税), Div ¥ 0.35 for 10
000690	宝新能源	0	435 177 572.40	06/03/2016	10派2元(含税), Div ¥ 2 for 10
000719	大地传媒	236 123 942	141 674 365.26	06/03/2016	10转增3股派1.8元(含税), Bonus 3 Shs Div ¥ 1.8 for 10
000736	中房地产	0	5 943 877.70	06/03/2016	10派0.2元(含税), Div ¥ 0.2 for 10
000905	厦门港务	0	21 771 000.00	06/03/2016	10派0.41元(含税), Div ¥ 0.41 for 10
000973	佛塑科技	0	48 371 158.55	06/03/2016	10派0.5元(含税), Div ¥ 0.5 for 10
002045	国光电器	0	33 352 320.00	06/03/2016	10派0.8元(含税), Div ¥ 0.8 for 10
002081	金螳螂	881 102 896	352 441 158.60	06/03/2016	10送5股派2元(含税), Bonus 5 Shs Div ¥ 2 for 10
002271	东方雨虹	0	83 069 343.90	06/03/2016	10派1元(含税), Div ¥ 1 for 10
002356	赫美集团	0	21 733 210.80	06/03/2016	10派0.7元(含税), Div ¥ 0.7 for 10
002437	誉衡药业	1 465 614 900	183 201 862.50	06/03/2016	10送10股转增10股派2.5元(含税), Bonus 20 Shs Div ¥ 2.5 for 10
002497	雅化集团	0	57 600 000.00	06/03/2016	10派0.6元(含税), Div ¥ 0.6 for 10
002735	王子新材	0	6 560 000.00	06/03/2016	10派0.82元(含税), Div ¥ 0.82 for 10
300025	华星创业	214 265 281	11 141 794.61	06/03/2016	10转增10股派0.52元(含税), Bonus 10 Shs Div ¥ 0.52 for 10
300147	香雪制药	0	79 377 160.20	06/03/2016	10派1.2元(含税), Div ¥ 1.2 for 10
300165	天瑞仪器	230 880 000	23 088 000.00	06/03/2016	10转增10股派1元(含税), Bonus 10 Shs Div ¥ 1 for 10
300177	中海达	0	4 369 236.11	06/03/2016	10派0.1元(含税), Div ¥ 0.1 for 10
300183	东软载波	0	90 652 971.40	06/03/2016	10派2元(含税), Div ¥ 2 for 10
300240	飞力达	121 853 250	0.00	06/03/2016	10转增5股, Bonus 5 Shs for 10
300302	同有科技	220 770 000	10 035 000.00	06/03/2016	10送2股转增9股派0.5元(含税), Bonus 11 Shs Div ¥ 0.5 for 10
300305	裕兴股份	145 395 000	19 773 720.00	06/03/2016	10转增10股派1.36元(含税), Bonus 10 Shs Div ¥ 1.36 for 10
300400	劲拓股份	0	6 000 000.00	06/03/2016	10派0.5元(含税), Div ¥ 0.5 for 10
300452	山河药辅	46 400 000	9 280 000.00	06/03/2016	10转增10股派2元(含税), Bonus 10 Shs Div ¥ 2 for 10
000582	北部湾港	0	59 150 834.64	06/06/2016	10派0.62元(含税), Div ¥ 0.62 for 10
000732	泰禾集团	0	124 445 072.00	06/06/2016	10派1元(含税), Div ¥ 1 for 10
002390	信邦制药	0	51 146 873.64	06/06/2016	10派0.3元(含税), Div ¥ 0.3 for 10
002493	荣盛石化	0	63 600 000.00	06/06/2016	10派0.25元(含税), Div ¥ 0.25 for 10



## 3. 红股与派息(续)

## BONUS ISSUES / DIVIDENDS (Continued)

代码 Code	股票名称 Stock	红股息 Bonus	现金息 Dividend	除息日期 Ex-Date	分红方案 Particulars
002555	三七互娱	1 042 397 394	104 239 739.40	06/06/2016	10 转增 10 股派 1 元(含税), Bonus 10 Shs Div ¥ 1 for 10
002781	奇信股份	0	13 050 000.00	06/06/2016	10 派 0.58 元(含税), Div ¥ 0.58 for 10
300158	振东制药	0	172 799 986.76	06/06/2016	10 派 5.82 元(含税), Div ¥ 5.82 for 10
300216	千山药机	0	10 843 047.60	06/06/2016	10 派 0.3 元(含税), Div ¥ 0.3 for 10
300236	上海新阳	0	9 737 057.20	06/06/2016	10 派 0.5 元(含税), Div ¥ 0.5 for 10
300335	迪森股份	0	9 061 171.56	06/06/2016	10 派 0.25 元(含税), Div ¥ 0.25 for 10
300455	康拓红外	140 000 000	14 000 000.00	06/06/2016	10 转增 10 股派 1 元(含税), Bonus 10 Shs Div ¥ 1 for 10
300456	耐威科技	84 000 000	10 080 000.00	06/06/2016	10 转增 10 股派 1.2 元(含税), Bonus 10 Shs Div ¥ 1.2 for 10
300492	山鼎设计	0	12 480 000.00	06/06/2016	10 派 1.5 元(含税), Div ¥ 1.5 for 10
000018	神州长城	1 056 957 101	0.00	06/07/2016	10 转增 28 股, Bonus 28 Shs for 10
000708	大冶特钢	0	67 411 272.00	06/07/2016	10 派 1.5 元(含税), Div ¥ 1.5 for 10
000810	创维数字	0	104 842 842.93	06/07/2016	10 派 1.05 元(含税), Div ¥ 1.05 for 10
000899	赣能股份	0	390 271 104.00	06/07/2016	10 派 4 元(含税), Div ¥ 4 for 10
000920	南方汇通	0	12 660 000.00	06/07/2016	10 派 0.3 元(含税), Div ¥ 0.3 for 10
002007	华兰生物	348 782 880	232 521 920.00	06/07/2016	10 送 6 股派 4 元(含税), Bonus 6 Shs Div ¥ 4 for 10
002009	天奇股份	0	18 241 276.45	06/07/2016	10 派 0.5 元(含税), Div ¥ 0.5 for 10
002104	恒宝股份	0	71 350 400.00	06/07/2016	10 派 1 元(含税), Div ¥ 1 for 10
002180	艾派克	426 862 126	0.00	06/07/2016	10 转增 7.5 股, Bonus 7.5 Shs for 10
002408	齐翔腾达	968 295 956	161 382 659.40	06/07/2016	10 转增 12 股派 2 元(含税), Bonus 12 Shs Div ¥ 2 for 10
002511	中顺洁柔	0	25 183 840.77	06/07/2016	10 派 0.5 元(含税), Div ¥ 0.5 for 10
002553	南方轴承	0	34 800 000.00	06/07/2016	10 派 1 元(含税), Div ¥ 1 for 10
002644	佛慈制药	0	4 595 913.00	06/07/2016	10 派 0.09 元(含税), Div ¥ 0.09 for 10
002792	通宇通讯	75 000 000	60 000 000.00	06/07/2016	10 转增 5 股派 4 元(含税), Bonus 5 Shs Div ¥ 4 for 10
200018	神州 B	194 381 328	0.00	06/07/2016	10 转增 28 股, Bonus 28 Shs for 10
300063	天龙集团	0	5 811 415.60	06/07/2016	10 派 0.2 元(含税), Div ¥ 0.2 for 10
300065	海兰信	0	7 246 819.44	06/07/2016	10 派 0.3 元(含税), Div ¥ 0.3 for 10
300173	智慧松德	0	23 447 220.12	06/07/2016	10 派 0.4 元(含税), Div ¥ 0.4 for 10
300258	精锻科技	135 000 000	29 700 000.00	06/07/2016	10 转增 5 股派 1.1 元(含税), Bonus 5 Shs Div ¥ 1.1 for 10
300320	海达股份	0	13 200 660.00	06/07/2016	10 派 0.45 元(含税), Div ¥ 0.45 for 10
300354	东华测试	0	1 660 442.41	06/07/2016	10 派 0.12 元(含税), Div ¥ 0.12 for 10
300364	中文在线	119 999 991	2 399 998.61	06/07/2016	10 转增 9.9 股派 0.2 元(含税), Bonus 9.9 Shs Div ¥ 0.2 for 10
300404	博济医药	0	6 667 000.00	06/07/2016	10 派 0.5 元(含税), Div ¥ 0.5 for 10
300407	凯发电气	136 000 000	13 600 000.00	06/07/2016	10 转增 10 股派 1 元(含税), Bonus 10 Shs Div ¥ 1 for 10
000099	中信海直	0	45 455 281.50	06/08/2016	10 派 0.75 元(含税), Div ¥ 0.75 for 10
000159	国际实业	0	14 434 178.82	06/08/2016	10 派 0.3 元(含税), Div ¥ 0.3 for 10
000525	红太阳	0	290 386 436.50	06/08/2016	10 派 5 元(含税), Div ¥ 5 for 10
000534	万泽股份	0	24 589 254.80	06/08/2016	10 派 0.5 元(含税), Div ¥ 0.5 for 10
000547	航天发展	0	64 333 300.37	06/08/2016	10 派 0.45 元(含税), Div ¥ 0.45 for 10
000777	中核科技	0	23 005 055.58	06/08/2016	10 派 0.6 元(含税), Div ¥ 0.6 for 10
000793	华闻传媒	0	92 305 290.74	06/08/2016	10 派 0.45 元(含税), Div ¥ 0.45 for 10
000900	现代投资	0	40 475 422.24	06/08/2016	10 派 0.4 元(含税), Div ¥ 0.4 for 10
002001	新和成	0	217 783 800.00	06/08/2016	10 派 2 元(含税), Div ¥ 2 for 10
002017	东信和平	0	10 396 468.08	06/08/2016	10 派 0.3 元(含税), Div ¥ 0.3 for 10
002140	东华科技	0	22 301 726.70	06/08/2016	10 派 0.5 元(含税), Div ¥ 0.5 for 10
002186	全聚德	0	67 862 070.10	06/08/2016	10 派 2.2 元(含税), Div ¥ 2.2 for 10
002197	证通电子	0	25 562 205.12	06/08/2016	10 派 0.6 元(含税), Div ¥ 0.6 for 10
002262	恩华药业	145 550 049	29 110 009.98	06/08/2016	10 转增 3 股派 0.6 元(含税), Bonus 3 Shs Div ¥ 0.6 for 10
002361	神剑股份	431 297 798	43 129 779.80	06/08/2016	10 转增 10 股派 1 元(含税), Bonus 10 Shs Div ¥ 1 for 10
002368	太极股份	0	62 339 584.05	06/08/2016	10 派 1.5 元(含税), Div ¥ 1.5 for 10
002391	长青股份	0	108 641 432.86	06/08/2016	10 派 3.02 元(含税), Div ¥ 3.02 for 10
002410	广联达	0	225 677 582.80	06/08/2016	10 派 2.02 元(含税), Div ¥ 2.02 for 10
002443	金洲管道	0	52 053 552.00	06/08/2016	10 派 1 元(含税), Div ¥ 1 for 10

## 3. 红股与派息(续)

## BONUS ISSUES / DIVIDENDS (Continued)

代码 Code	股票名称 Stock	红股息 Bonus	现金息 Dividend	除息日期 Ex-Date	分红方案 Particulars
002451	摩恩电气	0	17 568 000.00	06/08/2016	10派0.4元(含税), Div ¥ 0.4 for 10
002505	大康农业	2 598 334 200	0.00	06/08/2016	10转增9股, Bonus 9 Shs for 10
002520	日发精机	184 696 323	18 469 632.30	06/08/2016	10转增5股派0.5元(含税), Bonus 5 Shs Div ¥ 0.5 for 10
002545	东方铁塔	0	46 845 000.00	06/08/2016	10派0.6元(含税), Div ¥ 0.6 for 10
002586	围海股份	0	36 406 330.00	06/08/2016	10派0.5元(含税), Div ¥ 0.5 for 10
002726	龙大肉食	0	34 918 400.00	06/08/2016	10派0.8元(含税), Div ¥ 0.8 for 10
002758	华通医药	84 000 000	16 800 000.00	06/08/2016	10转增15股派3元(含税), Bonus 15 Shs Div ¥ 3 for 10
002773	康弘药业	224 928 020	89 971 208.00	06/08/2016	10转增5股派2元(含税), Bonus 5 Shs Div ¥ 2 for 10
002782	可立克	255 600 000	17 040 000.00	06/08/2016	10转增15股派1元(含税), Bonus 15 Shs Div ¥ 1 for 10
300093	金刚玻璃	0	432 000.00	06/08/2016	10派0.02元(含税), Div ¥ 0.02 for 10
300123	太阳鸟	0	5 703 326.36	06/08/2016	10派0.2元(含税), Div ¥ 0.2 for 10
300149	量子高科	0	21 105 000.00	06/08/2016	10派0.5元(含税), Div ¥ 0.5 for 10
300151	昌红科技	0	15 075 000.00	06/08/2016	10派0.3元(含税), Div ¥ 0.3 for 10
300154	瑞凌股份	0	67 050 000.00	06/08/2016	10派1.5元(含税), Div ¥ 1.5 for 10
300210	森远股份	0	9 415 387.98	06/08/2016	10派0.35元(含税), Div ¥ 0.35 for 10
300211	亿通科技	143 372 829	1 911 637.73	06/08/2016	10转增9股派0.12元(含税), Bonus 9 Shs Div ¥ 0.12 for 10
300343	联创互联	430 827 098	31 913 118.40	06/08/2016	10转增27股派2元(含税), Bonus 27 Shs Div ¥ 2 for 10
300389	艾比森	160 208 312	32 041 649.82	06/08/2016	10转增10.1股派2.01元(含税), Bonus 10.1 Shs Div ¥ 2.01 for 10
300463	迈克生物	372 000 000	50 220 000.00	06/08/2016	10转增20股派2.7元(含税), Bonus 20 Shs Div ¥ 2.7 for 10
300493	润欣科技	0	36 000 000.00	06/08/2016	10派3元(含税), Div ¥ 3 for 10
000592	平潭发展	965 890 446	0.00	06/13/2016	10转增10股, Bonus 10 Shs for 10
000636	风华高科	0	26 856 993.33	06/13/2016	10派0.3元(含税), Div ¥ 0.3 for 10
000712	锦龙股份	0	89 600 000.00	06/13/2016	10派1元(含税), Div ¥ 1 for 10
002044	美年健康	1 210 741 353	0.00	06/13/2016	10转增10股, Bonus 10 Shs for 10
002053	云南盐化	0	27 916 466.80	06/13/2016	10派1元(含税), Div ¥ 1 for 10
002189	利达光电	0	3 586 320.00	06/13/2016	10派0.18元(含税), Div ¥ 0.18 for 10
002399	海普瑞	467 700 639	467 700 639.00	06/13/2016	10转增6股派6元(含税), Bonus 6 Shs Div ¥ 6 for 10
002475	立讯精密	628 738 330	113 172 899.40	06/13/2016	10转增5股派0.9元(含税), Bonus 5 Shs Div ¥ 0.9 for 10
002609	捷顺科技	0	60 009 762.00	06/13/2016	10派1元(含税), Div ¥ 1 for 10
002626	金达威	0	28 800 000.00	06/13/2016	10派0.5元(含税), Div ¥ 0.5 for 10
200986	粤华包B	0	7 820 868.25	06/13/2016	10派0.38元(含税), Div HK \$ 0.45 for 10
300252	金信诺	0	28 597 266.25	06/13/2016	10派0.7元(含税), Div ¥ 0.7 for 10
300346	南大光电	0	16 086 400.00	06/13/2016	10派1元(含税), Div ¥ 1 for 10
300382	斯莱克	0	58 560 686.50	06/13/2016	10派5元(含税), Div ¥ 5 for 10
300465	高伟达	0	6 207 240.00	06/13/2016	10派0.46元(含税), Div ¥ 0.46 for 10
000801	四川九洲	511 403 323	51 140 332.30	06/14/2016	10转增10股派1元(含税), Bonus 10 Shs Div ¥ 1 for 10
000987	广州友谊	741 276 804	296 510 721.80	06/14/2016	10送5股派2元(含税), Bonus 5 Shs Div ¥ 2 for 10
000988	华工科技	0	31 189 082.12	06/14/2016	10派0.35元(含税), Div ¥ 0.35 for 10
000990	诚志股份	0	11 630 509.32	06/14/2016	10派0.3元(含税), Div ¥ 0.3 for 10
002567	唐人神	0	64 115 413.05	06/14/2016	10派1.3元(含税), Div ¥ 1.3 for 10
002603	以岭药业	0	112 779 360.00	06/14/2016	10派1元(含税), Div ¥ 1 for 10
002640	跨境通	644 404 605	34 153 444.07	06/14/2016	10转增10股派0.53元(含税), Bonus 10 Shs Div ¥ 0.53 for 10
002789	建艺集团	0	8 201 200.00	06/14/2016	10派1.01元(含税), Div ¥ 1.01 for 10
300048	合康变频	393 643 342	19 682 167.10	06/14/2016	10转增10股派0.5元(含税), Bonus 10 Shs Div ¥ 0.5 for 10
300090	盛运环保	0	65 997 646.10	06/14/2016	10派0.5元(含税), Div ¥ 0.5 for 10
300212	易华录	0	36 978 615.70	06/14/2016	10派1元(含税), Div ¥ 1 for 10
300235	方直科技	0	9 504 000.00	06/14/2016	10派0.6元(含税), Div ¥ 0.6 for 10
300250	初灵信息	114 531 427	29 778 169.94	06/14/2016	10转增9.9股派2.58元(含税), Bonus 9.9 Shs Div ¥ 2.58 for 10
000513	丽珠集团	0	125 649 093.50	06/15/2016	10派5元(含税), Div ¥ 5 for 10
000538	云南白药	0	624 839 830.80	06/15/2016	10派6元(含税), Div ¥ 6 for 10
000553	沙隆达A	0	9 098 080.50	06/15/2016	10派0.25元(含税), Div ¥ 0.25 for 10
000665	湖北广电	0	63 621 744.80	06/15/2016	10派1元(含税), Div ¥ 1 for 10

## 3. 红股与派息(续)

## BONUS ISSUES / DIVIDENDS (Continued)

代码 Code	股票名称 Stock	红股息 Bonus	现金息 Dividend	除息日期 Ex-Date	分红方案 Particulars
000887	中鼎股份	0	97 175 607.60	06/15/2016	10派0.8元(含税),Div ¥ 0.8 for 10
000888	峨眉山A	0	52 691 310.20	06/15/2016	10派1元(含税),Div ¥ 1 for 10
000890	法尔胜	0	3 796 416.00	06/15/2016	10派0.1元(含税),Div ¥ 0.1 for 10
000948	南天信息	0	9 864 241.84	06/15/2016	10派0.4元(含税),Div ¥ 0.4 for 10
000961	中南建设	2 225 873 278	59 356 620.76	06/15/2016	10转增15股派0.4元(含税),Bonus 15 Shs Div ¥ 0.4 for 10
002039	黔源电力	0	152 699 331.00	06/15/2016	10派5元(含税),Div ¥ 5 for 10
002048	宁波华翔	0	53 004 715.00	06/15/2016	10派1元(含税),Div ¥ 1 for 10
002241	歌尔股份	0	152 661 156.30	06/15/2016	10派1元(含税),Div ¥ 1 for 10
002249	大洋电机	0	224 704 281.28	06/15/2016	10派0.95元(含税),Div ¥ 0.95 for 10
002435	长江润发	0	29 700 000.00	06/15/2016	10派1.5元(含税),Div ¥ 1.5 for 10
002531	天顺风能	658 400 000	41 150 000.00	06/15/2016	10转增8股派0.5元(含税),Bonus 8 Shs Div ¥ 0.5 for 10
200553	沙隆达B	0	6 893 100.00	06/15/2016	10派0.25元(含税),Div HK \$ 0.3 for 10
300046	台基股份	0	35 520 000.00	06/15/2016	10派2.5元(含税),Div ¥ 2.5 for 10
300153	科泰电源	0	32 000 000.00	06/15/2016	10派1元(含税),Div ¥ 1 for 10
300297	蓝盾股份	0	2 912 036.99	06/15/2016	10派0.03元(含税),Div ¥ 0.03 for 10
300378	鼎捷软件	60 223 833	20 074 611.00	06/15/2016	10转增3股派1元(含税),Bonus 3 Shs Div ¥ 1 for 10
000001	平安银行	2 861 735 227	2 189 227 449.27	06/16/2016	10转增2股派1.53元(含税),Bonus 2 Shs Div ¥ 1.53 for 10
000021	深科技	0	73 562 968.15	06/16/2016	10派0.5元(含税),Div ¥ 0.5 for 10
000032	深桑达A	70 375 689	7 037 568.90	06/16/2016	10转增2股派0.2元(含税),Bonus 2 Shs Div ¥ 0.2 for 10
000058	深赛格	0	16 150 130.76	06/16/2016	10派0.3元(含税),Div ¥ 0.3 for 10
000060	中金岭南	0	22 126 279.38	06/16/2016	10派0.1元(含税),Div ¥ 0.1 for 10
000151	中成股份	0	118 392 000.00	06/16/2016	10派4元(含税),Div ¥ 4 for 10
000623	吉林敖东	0	268 331 529.90	06/16/2016	10派3元(含税),Div ¥ 3 for 10
000768	中航飞机	0	276 864 507.10	06/16/2016	10派1元(含税),Div ¥ 1 for 10
000963	华东医药	0	607 572 760.00	06/16/2016	10派12.5元(含税),Div ¥ 12.5 for 10
002013	中航机电	534 612 346	53 461 234.60	06/16/2016	10转增5股派0.5元(含税),Bonus 5 Shs Div ¥ 0.5 for 10
002054	德美化工	0	50 307 699.36	06/16/2016	10派1.2元(含税),Div ¥ 1.2 for 10
002074	国轩高科	0	131 452 500.00	06/16/2016	10派1.5元(含税),Div ¥ 1.5 for 10
002079	苏州固锝	0	14 559 429.74	06/16/2016	10派0.2元(含税),Div ¥ 0.2 for 10
002292	奥飞娱乐	0	52 357 533.56	06/16/2016	10派0.4元(含税),Div ¥ 0.4 for 10
002422	科伦药业	0	200 160 000.00	06/16/2016	10派1.39元(含税),Div ¥ 1.39 for 10
002433	太安堂	0	19 315 630.00	06/16/2016	10派0.25元(含税),Div ¥ 0.25 for 10
002663	普邦园林	0	20 457 493.36	06/16/2016	10派0.12元(含税),Div ¥ 0.12 for 10
002677	浙江美大	240 000 000	100 000 000.00	06/16/2016	10转增6股派2.5元(含税),Bonus 6 Shs Div ¥ 2.5 for 10
002751	易尚展示	0	8 428 800.00	06/16/2016	10派0.6元(含税),Div ¥ 0.6 for 10
002778	高科石化	0	7 128 760.00	06/16/2016	10派0.8元(含税),Div ¥ 0.8 for 10
002788	鹭燕医药	0	25 633 760.00	06/16/2016	10派2元(含税),Div ¥ 2 for 10
002791	坚朗五金	0	32 154 000.00	06/16/2016	10派1.5元(含税),Div ¥ 1.5 for 10
200058	深赛格B	0	8 850 425.93	06/16/2016	10派0.3元(含税),Div HK \$ 0.36 for 10
300071	华谊嘉信	0	27 411 785.64	06/16/2016	10派0.4元(含税),Div ¥ 0.4 for 10
300129	泰胜风能	0	36 575 734.30	06/16/2016	10派0.5元(含税),Div ¥ 0.5 for 10
300168	万达信息	0	71 628 748.94	06/16/2016	10派0.7元(含税),Div ¥ 0.7 for 10
300181	佐力药业	0	42 603 739.36	06/16/2016	10派0.7元(含税),Div ¥ 0.7 for 10
300205	天喻信息	0	21 502 800.00	06/16/2016	10派0.5元(含税),Div ¥ 0.5 for 10
300209	天泽信息	0	4 898 599.12	06/16/2016	10派0.17元(含税),Div ¥ 0.17 for 10
300289	利德曼	0	25 445 414.10	06/16/2016	10派0.6元(含税),Div ¥ 0.6 for 10
300325	德威新材	0	16 016 855.92	06/16/2016	10派0.39元(含税),Div ¥ 0.39 for 10
300384	三联虹普	0	29 870 400.00	06/16/2016	10派2元(含税),Div ¥ 2 for 10
300397	天和防务	120 000 000	0.00	06/16/2016	10转增10股,Bonus 10 Shs for 10
300447	全信股份	81 000 000	12 150 000.00	06/16/2016	10转增10股派1.5元(含税),Bonus 10 Shs Div ¥ 1.5 for 10
300448	浩云科技	121 032 741	12 103 273.43	06/16/2016	10送5股转增9.9股派1.49元(含税),Bonus 14.9 Shs Div ¥ 1.49 for 10
300461	田中精机	0	10 002 000.00	06/16/2016	10派1.5元(含税),Div ¥ 1.5 for 10

## 3. 红股与派息(续)

## BONUS ISSUES / DIVIDENDS (Continued)

代码 Code	股票名称 Stock	红股息 Bonus	现金息 Dividend	除息日期 Ex-Date	分红方案 Particulars
300486	东杰智能	0	15 551 896.91	06/16/2016	10派1.1元(含税),Div ¥ 1.1 for 10
300494	盛天网络	120 000 000	0.00	06/16/2016	10转增10股,Bonus 10 Shs for 10
300499	高澜股份	0	13 334 000.00	06/16/2016	10派2元(含税),Div ¥ 2 for 10
000006	深振业A	0	161 999 405.52	06/17/2016	10派1.2元(含税),Div ¥ 1.2 for 10
000069	华侨城A	0	574 397 699.05	06/17/2016	10派0.7元(含税),Div ¥ 0.7 for 10
000090	天健集团	342 224 438	171 112 219.40	06/17/2016	10转增4股派2元(含税),Bonus 4 Shs Div ¥ 2 for 10
000528	柳工	0	112 524 213.60	06/17/2016	10派1元(含税),Div ¥ 1 for 10
000619	海螺型材	0	36 000 000.00	06/17/2016	10派1元(含税),Div ¥ 1 for 10
000635	英力特	0	9 092 628.06	06/17/2016	10派0.3元(含税),Div ¥ 0.3 for 10
000685	中山公用	0	442 533 405.30	06/17/2016	10派3元(含税),Div ¥ 3 for 10
000758	中色股份	984 689 212	49 234 460.60	06/17/2016	10转增10股派0.5元(含税),Bonus 10 Shs Div ¥ 0.5 for 10
000791	甘肃电投	0	19 422 524.00	06/17/2016	10派0.2元(含税),Div ¥ 0.2 for 10
000978	桂林旅游	0	18 005 000.00	06/17/2016	10派0.5元(含税),Div ¥ 0.5 for 10
002051	中工国际	154 627 546	231 941 320.20	06/17/2016	10送2股派3元(含税),Bonus 2 Shs Div ¥ 3 for 10
002057	中钢天源	0	1 993 816.70	06/17/2016	10派0.1元(含税),Div ¥ 0.1 for 10
002121	科陆电子	715 126 350	23 837 545.00	06/17/2016	10转增15股派0.5元(含税),Bonus 15 Shs Div ¥ 0.5 for 10
002126	银轮股份	360 540 000	21 632 400.00	06/17/2016	10转增10股派0.6元(含税),Bonus 10 Shs Div ¥ 0.6 for 10
002128	露天煤业	0	163 437 847.30	06/17/2016	10派1元(含税),Div ¥ 1 for 10
002150	通润装备	0	37 530 000.00	06/17/2016	10派1.5元(含税),Div ¥ 1.5 for 10
002185	华天科技	245 897 647	49 179 529.50	06/17/2016	10转增3股派0.6元(含税),Bonus 3 Shs Div ¥ 0.6 for 10
002214	大立科技	0	11 466 666.65	06/17/2016	10派0.25元(含税),Div ¥ 0.25 for 10
002220	天宝股份	0	27 374 291.20	06/17/2016	10派0.5元(含税),Div ¥ 0.5 for 10
002246	北化股份	0	8 273 730.72	06/17/2016	10派0.2元(含税),Div ¥ 0.2 for 10
002304	洋河股份	0	2 712 578 400.00	06/17/2016	10派18元(含税),Div ¥ 18 for 10
002395	双象股份	0	8 940 300.00	06/17/2016	10派0.5元(含税),Div ¥ 0.5 for 10
002444	巨星科技	0	107 524 770.00	06/17/2016	10派1元(含税),Div ¥ 1 for 10
002445	中南文化	0	7 387 594.14	06/17/2016	10派0.1元(含税),Div ¥ 0.1 for 10
002495	佳隆股份	0	6 683 040.00	06/17/2016	10派0.1元(含税),Div ¥ 0.1 for 10
002540	亚太科技	0	52 000 000.00	06/17/2016	10派0.5元(含税),Div ¥ 0.5 for 10
002574	明牌珠宝	0	26 400 000.00	06/17/2016	10派0.5元(含税),Div ¥ 0.5 for 10
002596	海南瑞泽	0	9 733 760.83	06/17/2016	10派0.3元(含税),Div ¥ 0.3 for 10
002673	西部证券	0	615 025 316.40	06/17/2016	10派2.2元(含税),Div ¥ 2.2 for 10
002712	思美传媒	190 723 820	14 304 286.50	06/17/2016	10转增20股派1.5元(含税),Bonus 20 Shs Div ¥ 1.5 for 10
002719	麦趣尔	0	13 477 817.18	06/17/2016	10派1.24元(含税),Div ¥ 1.24 for 10
002729	好利来	0	6 668 000.00	06/17/2016	10派1元(含税),Div ¥ 1 for 10
002759	天际股份	144 000 000	11 520 000.00	06/17/2016	10转增15股派1.2元(含税),Bonus 15 Shs Div ¥ 1.2 for 10
300007	汉威电子	0	5 860 456.12	06/17/2016	10派0.2元(含税),Div ¥ 0.2 for 10
300078	思创医惠	0	20 937 500.00	06/17/2016	10派0.5元(含税),Div ¥ 0.5 for 10
300079	数码视讯	0	13 777 938.62	06/17/2016	10派0.1元(含税),Div ¥ 0.1 for 10
300188	美亚柏科	0	14 617 632.18	06/17/2016	10派0.3元(含税),Div ¥ 0.3 for 10
300214	日科化学	0	40 500 000.00	06/17/2016	10派1元(含税),Div ¥ 1 for 10
300285	国瓷材料	0	29 915 057.10	06/17/2016	10派1元(含税),Div ¥ 1 for 10
300299	富春通信	0	19 000 131.85	06/17/2016	10派0.5元(含税),Div ¥ 0.5 for 10
300329	海伦钢琴	0	6 030 957.12	06/17/2016	10派0.24元(含税),Div ¥ 0.24 for 10
300434	金石东方	68 000 000	6 800 000.00	06/17/2016	10转增10股派1元(含税),Bonus 10 Shs Div ¥ 1 for 10
300438	鹏辉能源	168 000 000	16 800 000.00	06/17/2016	10转增20股派2元(含税),Bonus 20 Shs Div ¥ 2 for 10
300496	中科创达	299 999 963	49 999 993.96	06/17/2016	10转增29.1股派4.85元(含税),Bonus 29.1 Shs Div ¥ 4.85 for 10
300497	富祥股份	0	36 000 000.00	06/17/2016	10派5元(含税),Div ¥ 5 for 10
000014	沙河股份	0	7 463 091.92	06/20/2016	10派0.37元(含税),Div ¥ 0.37 for 10
000042	中洲控股	0	133 013 896.19	06/20/2016	10派2元(含税),Div ¥ 2 for 10
000524	岭南控股	0	9 977 928.53	06/20/2016	10派0.37元(含税),Div ¥ 0.37 for 10
000926	福星股份	0	237 330 618.50	06/20/2016	10派2.5元(含税),Div ¥ 2.5 for 10

## 3. 红股与派息(续)

## BONUS ISSUES / DIVIDENDS (Continued)

代码 Code	股票名称 Stock	红股息 Bonus	现金息 Dividend	除息日期 Ex-Date	分红方案 Particulars
002098	得兴股份	0	28 640 000.00	06/20/2016	10派0.8元(含税),Div ¥ 0.8 for 10
002210	飞马国际	224 372 903	44 874 580.62	06/20/2016	10转增3股派0.6元(含税),Bonus 3 Shs Div ¥ 0.6 for 10
002238	天威视讯	102 892 200	102 892 200.00	06/20/2016	10转增2股派2元(含税),Bonus 2 Shs Div ¥ 2 for 10
002263	大东南	939 180 050	28 175 401.50	06/20/2016	10转增10股派0.3元(含税),Bonus 10 Shs Div ¥ 0.3 for 10
002274	华昌化工	0	63 490 976.40	06/20/2016	10派1元(含税),Div ¥ 1 for 10
002281	光迅科技	0	104 944 785.83	06/20/2016	10派5元(含税),Div ¥ 5 for 10
002351	漫步者	294 000 000	58 800 000.00	06/20/2016	10转增10股派2元(含税),Bonus 10 Shs Div ¥ 2 for 10
002372	伟星新材	179 006 940	358 013 880.00	06/20/2016	10转增3股派6元(含税),Bonus 3 Shs Div ¥ 6 for 10
002397	梦洁家纺	0	67 824 160.70	06/20/2016	10派1元(含税),Div ¥ 1 for 10
002405	四维图新	355 578 755	39 113 663.05	06/20/2016	10转增5股派0.55元(含税),Bonus 5 Shs Div ¥ 0.55 for 10
002471	中超控股	0	6 340 000.00	06/20/2016	10派0.05元(含税),Div ¥ 0.05 for 10
002527	新时达	0	64 874 746.32	06/20/2016	10派1.05元(含税),Div ¥ 1.05 for 10
002738	中矿资源	62 305 000	12 461 000.00	06/20/2016	10转增5股派1元(含税),Bonus 5 Shs Div ¥ 1 for 10
002756	永兴特钢	160 000 000	40 000 000.00	06/20/2016	10转增8股派2元(含税),Bonus 8 Shs Div ¥ 2 for 10
002771	真视通	0	24 193 950.00	06/20/2016	10派3元(含税),Div ¥ 3 for 10
002777	久远银海	0	40 000 000.00	06/20/2016	10派5元(含税),Div ¥ 5 for 10
300014	亿纬锂能	0	32 031 999.62	06/20/2016	10派0.75元(含税),Div ¥ 0.75 for 10
300096	易联众	0	2 150 000.00	06/20/2016	10派0.05元(含税),Div ¥ 0.05 for 10
300442	普丽盛	0	10 100 000.00	06/20/2016	10派1.01元(含税),Div ¥ 1.01 for 10
000532	力合股份	0	10 341 250.20	06/21/2016	10派0.3元(含税),Div ¥ 0.3 for 10
000672	上峰水泥	0	24 408 596.13	06/21/2016	10派0.3元(含税),Div ¥ 0.3 for 10
000739	普洛药业	0	63 077 812.05	06/21/2016	10派0.55元(含税),Div ¥ 0.55 for 10
000850	华茂股份	0	94 366 500.90	06/21/2016	10派1元(含税),Div ¥ 1 for 10
002030	达安基因	65 901 861	16 475 465.28	06/21/2016	10送1股派0.25元(含税),Bonus 1 Shs Div ¥ 0.25 for 10
002182	云海金属	0	32 321 126.90	06/21/2016	10派1元(含税),Div ¥ 1 for 10
002190	成飞集成	0	34 518 838.20	06/21/2016	10派1元(含税),Div ¥ 1 for 10
002268	卫士通	0	43 252 334.60	06/21/2016	10派1元(含税),Div ¥ 1 for 10
002308	威创股份	0	12 533 873.40	06/21/2016	10派0.15元(含税),Div ¥ 0.15 for 10
002426	胜利精密	1 743 674 133	58 122 471.10	06/21/2016	10转增15股派0.5元(含税),Bonus 15 Shs Div ¥ 0.5 for 10
002576	通达动力	0	4 953 000.00	06/21/2016	10派0.3元(含税),Div ¥ 0.3 for 10
002580	圣阳股份	0	11 050 495.85	06/21/2016	10派0.5元(含税),Div ¥ 0.5 for 10
002581	未名医药	0	32 986 779.30	06/21/2016	10派0.5元(含税),Div ¥ 0.5 for 10
002592	八菱科技	0	49 867 303.62	06/21/2016	10派1.76元(含税),Div ¥ 1.76 for 10
002623	亚玛顿	0	6 400 000.00	06/21/2016	10派0.4元(含税),Div ¥ 0.4 for 10
002631	德尔未来	0	16 246 200.00	06/21/2016	10派0.25元(含税),Div ¥ 0.25 for 10
002669	康达新材	0	21 600 000.00	06/21/2016	10派1.08元(含税),Div ¥ 1.08 for 10
002672	东江环保	0	53 539 568.16	06/21/2016	10派0.8元(含税),Div ¥ 0.8 for 10
300075	数字政通	0	15 305 342.90	06/21/2016	10派0.39元(含税),Div ¥ 0.39 for 10
300109	新开源	0	17 048 242.20	06/21/2016	10派1元(含税),Div ¥ 1 for 10
300318	博晖创新	409 105 920	1 227 313.27	06/21/2016	10转增9.9股派0.03元(含税),Bonus 9.9 Shs Div ¥ 0.03 for 10
300387	富邦股份	0	13 714 800.00	06/21/2016	10派1.1元(含税),Div ¥ 1.1 for 10
300391	康跃科技	0	3 333 500.00	06/21/2016	10派0.2元(含税),Div ¥ 0.2 for 10
300433	蓝思科技	1 454 401 847	727 200 924.00	06/21/2016	10送2股转增18股派10元(含税),Bonus 20 Shs Div ¥ 10 for 10
300439	美康生物	0	34 002 000.00	06/21/2016	10派1元(含税),Div ¥ 1 for 10
300471	厚普股份	0	88 780 800.00	06/21/2016	10派6元(含税),Div ¥ 6 for 10
000019	深深宝A	134 858 492	0.00	06/22/2016	10转增5股,Bonus 5 Shs for 10
000544	中原环保	0	10 778 391.96	06/22/2016	10派0.4元(含税),Div ¥ 0.4 for 10
000616	海航投资	0	28 604 688.50	06/22/2016	10派0.2元(含税),Div ¥ 0.2 for 10
000700	模塑科技	358 603 951	35 860 395.10	06/22/2016	10转增10股派1元(含税),Bonus 10 Shs Div ¥ 1 for 10
000713	丰乐种业	0	5 977 519.36	06/22/2016	10派0.2元(含税),Div ¥ 0.2 for 10
000816	智慧农业	0	14 188 033.18	06/22/2016	10派0.1元(含税),Div ¥ 0.1 for 10
002029	七匹狼	0	75 567 000.00	06/22/2016	10派1元(含税),Div ¥ 1 for 10

## 3. 红股与派息(续)

## BONUS ISSUES / DIVIDENDS (Continued)

代码 Code	股票名称 Stock	红股息 Bonus	现金息 Dividend	除息日期 Ex-Date	分红方案 Particulars
002063	远光软件	0	29 539 126.85	06/22/2016	10派0.5元(含税), Div ¥ 0.5 for 10
002282	博深工具	0	10 143 900.00	06/22/2016	10派0.3元(含税), Div ¥ 0.3 for 10
002357	富临运业	0	59 562 916.84	06/22/2016	10派1.9元(含税), Div ¥ 1.9 for 10
002371	七星电子	0	10 566 000.00	06/22/2016	10派0.3元(含税), Div ¥ 0.3 for 10
002446	盛路通信	0	17 932 006.12	06/22/2016	10派0.4元(含税), Div ¥ 0.4 for 10
002476	宝莫股份	0	18 360 000.00	06/22/2016	10派0.3元(含税), Div ¥ 0.3 for 10
002696	百洋股份	0	17 600 000.00	06/22/2016	10派1元(含税), Div ¥ 1 for 10
002716	金贵银业	0	25 164 530.80	06/22/2016	10派0.5元(含税), Div ¥ 0.5 for 10
002722	金轮股份	0	15 791 988.78	06/22/2016	10派0.9元(含税), Div ¥ 0.9 for 10
002739	万达院线	0	234 858 994.80	06/22/2016	10派2元(含税), Div ¥ 2 for 10
200019	深深宝B	15 681 600	0.00	06/22/2016	10转增5股, Bonus 5 Shs for 10
300069	金利华电	0	5 850 000.00	06/22/2016	10派0.5元(含税), Div ¥ 0.5 for 10
300178	腾邦国际	0	16 664 418.00	06/22/2016	10派0.3元(含税), Div ¥ 0.3 for 10
300192	科斯伍德	0	12 127 500.00	06/22/2016	10派0.5元(含税), Div ¥ 0.5 for 10
300241	瑞丰光电	0	4 365 637.29	06/22/2016	10派0.17元(含税), Div ¥ 0.17 for 10
300263	隆华节能	443 299 652	17 731 986.08	06/22/2016	10转增10股派0.4元(含税), Bonus 10 Shs Div ¥ 0.4 for 10
300341	麦迪电气	255 165 668	25 516 566.80	06/22/2016	10转增10股派1元(含税), Bonus 10 Shs Div ¥ 1 for 10
300479	神思电子	80 000 000	24 000 000.00	06/22/2016	10转增10股派3元(含税), Bonus 10 Shs Div ¥ 3 for 10
000417	合肥百货	0	93 586 104.00	06/23/2016	10派1.2元(含税), Div ¥ 1.2 for 10
000531	穗恒运A	0	102 762 423.00	06/23/2016	10派1.5元(含税), Div ¥ 1.5 for 10
000570	苏常柴A	0	9 461 609.50	06/23/2016	10派0.23元(含税), Div ¥ 0.23 for 10
000637	茂化实华	0	67 583 796.28	06/23/2016	10派1.3元(含税), Div ¥ 1.3 for 10
000726	鲁泰A	0	280 941 700.00	06/23/2016	10派5元(含税), Div ¥ 5 for 10
000819	岳阳兴长	12 305 582	12 305 582.85	06/23/2016	10转增0.5股派0.5元(含税), Bonus 0.5 Shs Div ¥ 0.5 for 10
000851	高鸿股份	0	11 827 285.20	06/23/2016	10派0.2元(含税), Div ¥ 0.2 for 10
000908	景峰医药	79 979 486	79 979 486.50	06/23/2016	10转增1股派1元(含税), Bonus 1 Shs Div ¥ 1 for 10
000966	长源电力	554 142 040	144 076 930.40	06/23/2016	10转增10股派2.6元(含税), Bonus 10 Shs Div ¥ 2.6 for 10
002049	紫光国芯	0	33 981 806.21	06/23/2016	10派0.56元(含税), Div ¥ 0.56 for 10
002314	南山控股	0	352 975 691.32	06/23/2016	10派1.88元(含税), Div ¥ 1.88 for 10
002579	中京电子	0	10 513 800.00	06/23/2016	10派0.3元(含税), Div ¥ 0.3 for 10
002630	华西能源	0	25 830 000.00	06/23/2016	10派0.35元(含税), Div ¥ 0.35 for 10
200512	闽灿坤B	0	22 000 430.67	06/23/2016	10派1元(含税), Div HK \$ 1.19 for 10
200570	苏常柴B	0	4 090 500.00	06/23/2016	10派0.23元(含税), Div HK \$ 0.27 for 10
200726	鲁泰B	0	236 675 606.44	06/23/2016	10派5元(含税), Div HK \$ 6.01 for 10
300003	乐普医疗	871 785 147	139 485 623.52	06/23/2016	10转增10股派1.6元(含税), Bonus 10 Shs Div ¥ 1.6 for 10
300049	福瑞股份	0	26 324 612.20	06/23/2016	10派1元(含税), Div ¥ 1 for 10
300061	康耐特	0	4 984 552.26	06/23/2016	10派0.2元(含税), Div ¥ 0.2 for 10
300098	高新兴	0	10 747 645.71	06/23/2016	10派0.1元(含税), Div ¥ 0.1 for 10
300311	任子行	149 479 360	10 463 554.63	06/23/2016	10转增5股派0.35元(含税), Bonus 5 Shs Div ¥ 0.35 for 10
000026	飞亚达A	0	35 709 688.10	06/24/2016	10派1元(含税), Div ¥ 1 for 10
000046	泛海控股	0	779 430 098.40	06/24/2016	10派1.5元(含税), Div ¥ 1.5 for 10
000065	北方国际	0	21 949 740.96	06/24/2016	10派0.8元(含税), Div ¥ 0.8 for 10
000096	广聚能源	0	10 560 000.00	06/24/2016	10派0.2元(含税), Div ¥ 0.2 for 10
000400	许继电气	0	100 832 730.90	06/24/2016	10派1元(含税), Div ¥ 1 for 10
000701	厦门信达	0	22 363 718.08	06/24/2016	10派0.55元(含税), Div ¥ 0.55 for 10
000716	黑芝麻	319 292 222	31 929 222.20	06/24/2016	10转增10股派1元(含税), Bonus 10 Shs Div ¥ 1 for 10
000727	华东科技	2 264 783 490	0.00	06/24/2016	10转增10股, Bonus 10 Shs for 10
000906	物产中拓	0	23 575 960.14	06/24/2016	10派0.6元(含税), Div ¥ 0.6 for 10
000916	华北高速	0	87 200 000.00	06/24/2016	10派0.8元(含税), Div ¥ 0.8 for 10
001979	招商蛇口	0	2 055 064 107.72	06/24/2016	10派2.6元(含税), Div ¥ 2.6 for 10
002096	南岭民爆	0	14 851 480.00	06/24/2016	10派0.4元(含税), Div ¥ 0.4 for 10
002146	荣盛发展	0	1 087 040 962.75	06/24/2016	10派2.5元(含税), Div ¥ 2.5 for 10

## 3. 红股与派息(续)

## BONUS ISSUES / DIVIDENDS (Continued)

代码 Code	股票名称 Stock	红股息 Bonus	现金息 Dividend	除息日期 Ex-Date	分红方案 Particulars
002204	大连重工	965 685 016	14 485 275.24	06/24/2016	10 转增 10 股派 0.15 元(含税), Bonus 10 Shs Div ¥ 0.15 for 10
002270	法因数控	0	40 492 753.60	06/24/2016	10 派 0.8 元(含税), Div ¥ 0.8 for 10
002326	永太科技	0	47 916 628.86	06/24/2016	10 派 0.6 元(含税), Div ¥ 0.6 for 10
002350	北京科锐	0	10 914 000.00	06/24/2016	10 派 0.5 元(含税), Div ¥ 0.5 for 10
002396	星网锐捷	0	53 911 123.30	06/24/2016	10 派 1 元(含税), Div ¥ 1 for 10
002430	杭氧股份	0	24 953 280.00	06/24/2016	10 派 0.3 元(含税), Div ¥ 0.3 for 10
002460	赣锋锂业	376 347 763	56 452 164.45	06/24/2016	10 转增 10 股派 1.5 元(含税), Bonus 10 Shs Div ¥ 1.5 for 10
002462	嘉事堂	0	62 631 578.75	06/24/2016	10 派 2.5 元(含税), Div ¥ 2.5 for 10
002477	雏鹰农牧	2 090 106 420	125 406 385.20	06/24/2016	10 转增 20 股派 1.2 元(含税), Bonus 20 Shs Div ¥ 1.2 for 10
002642	荣之联	212 080 201	21 208 020.10	06/24/2016	10 转增 5 股派 0.5 元(含税), Bonus 5 Shs Div ¥ 0.5 for 10
002721	金一文化	0	25 921 440.00	06/24/2016	10 派 0.4 元(含税), Div ¥ 0.4 for 10
002736	国信证券	0	4 920 000 000.00	06/24/2016	10 派 6 元(含税), Div ¥ 6 for 10
200026	飞亚达B	0	9 689 168.16	06/24/2016	10 派 1 元(含税), Div HK \$ 1.19 for 10
300076	GQY 视讯	212 000 000	0.00	06/24/2016	10 转增 10 股, Bonus 10 Shs for 10
300097	智云股份	0	2 217 566.10	06/24/2016	10 派 0.15 元(含税), Div ¥ 0.15 for 10
300179	四方达	0	23 923 759.24	06/24/2016	10 派 0.5 元(含税), Div ¥ 0.5 for 10
300242	明家联合	0	5 737 329.22	06/24/2016	10 派 0.18 元(含税), Div ¥ 0.18 for 10
300303	聚飞光电	0	34 402 670.75	06/24/2016	10 派 0.5 元(含税), Div ¥ 0.5 for 10
300350	华鹏飞	0	14 823 343.40	06/24/2016	10 派 0.5 元(含税), Div ¥ 0.5 for 10
300411	金盾股份	0	8 000 000.00	06/24/2016	10 派 0.5 元(含税), Div ¥ 0.5 for 10
300477	合纵科技	162 270 000	43 272 000.00	06/24/2016	10 转增 15 股派 4 元(含税), Bonus 15 Shs Div ¥ 4 for 10
000061	农产品	0	84 848 206.55	06/27/2016	10 派 0.5 元(含税), Div ¥ 0.5 for 10
000572	海马汽车	0	82 231 821.30	06/27/2016	10 派 0.5 元(含税), Div ¥ 0.5 for 10
000596	古井贡酒	0	38 360 000.00	06/27/2016	10 派 1 元(含税), Div ¥ 1 for 10
000997	新大陆	0	75 089 759.84	06/27/2016	10 派 0.8 元(含税), Div ¥ 0.8 for 10
000998	隆平高科	0	251 238 934.80	06/27/2016	10 派 2 元(含税), Div ¥ 2 for 10
002139	拓邦股份	150 760 006	45 228 001.95	06/27/2016	10 转增 5 股派 1.5 元(含税), Bonus 5 Shs Div ¥ 1.5 for 10
002170	芭田股份	0	96 445 854.89	06/27/2016	10 派 1.1 元(含税), Div ¥ 1.1 for 10
002208	合肥城建	0	16 005 000.00	06/27/2016	10 派 0.5 元(含税), Div ¥ 0.5 for 10
002288	超华科技	0	2 794 931.23	06/27/2016	10 派 0.03 元(含税), Div ¥ 0.03 for 10
002309	中利科技	0	57 223 230.80	06/27/2016	10 派 1 元(含税), Div ¥ 1 for 10
002482	广田集团	930 747 994	62 049 866.30	06/27/2016	10 转增 15 股派 1 元(含税), Bonus 15 Shs Div ¥ 1 for 10
002573	清新环境	0	106 560 000.00	06/27/2016	10 派 1 元(含税), Div ¥ 1 for 10
002657	中科金财	0	13 503 067.44	06/27/2016	10 派 0.4 元(含税), Div ¥ 0.4 for 10
002682	龙洲股份	0	20 144 492.10	06/27/2016	10 派 0.75 元(含税), Div ¥ 0.75 for 10
002723	金莱特	0	9 335 000.00	06/27/2016	10 派 0.5 元(含税), Div ¥ 0.5 for 10
200596	古井贡B	0	14 229 600.00	06/27/2016	10 派 1 元(含税), Div HK \$ 1.19 for 10
300112	万讯自控	0	7 464 469.52	06/27/2016	10 派 0.28 元(含税), Div ¥ 0.28 for 10
300426	唐德影视	0	12 800 000.00	06/27/2016	10 派 0.8 元(含税), Div ¥ 0.8 for 10
000027	深圳能源	0	792 898 319.40	06/28/2016	10 派 2 元(含税), Div ¥ 2 for 10
000030	富奥股份	0	188 864 271.00	06/28/2016	10 派 1.5 元(含税), Div ¥ 1.5 for 10
000539	粤电力A	0	1 023 931 476.78	06/28/2016	10 派 2.3 元(含税), Div ¥ 2.3 for 10
000543	皖能电力	0	537 118 793.40	06/28/2016	10 派 3 元(含税), Div ¥ 3 for 10
000625	长安汽车	0	2 406 975 978.24	06/28/2016	10 派 6.4 元(含税), Div ¥ 6.4 for 10
000725	京东方A	0	339 509 775.74	06/28/2016	10 派 0.1 元(含税), Div ¥ 0.1 for 10
000823	超声电子	0	10 739 320.00	06/28/2016	10 派 0.2 元(含税), Div ¥ 0.2 for 10
000826	启迪桑德	0	128 144 637.00	06/28/2016	10 派 1.5 元(含税), Div ¥ 1.5 for 10
000876	新希望	2 084 117 292	1 146 264 510.60	06/28/2016	10 转增 10 股派 5.5 元(含税), Bonus 10 Shs Div ¥ 5.5 for 10
002276	万马股份	0	93 932 493.80	06/28/2016	10 派 1 元(含税), Div ¥ 1 for 10
002346	柘中股份	0	44 157 541.60	06/28/2016	10 派 1 元(含税), Div ¥ 1 for 10
002439	启明星辰	0	21 723 556.85	06/28/2016	10 派 0.25 元(含税), Div ¥ 0.25 for 10
002440	闰土股份	0	306 800 000.00	06/28/2016	10 派 4 元(含税), Div ¥ 4 for 10

## 3. 红股与派息(续)

## BONUS ISSUES / DIVIDENDS (Continued)

代码 Code	股票名称 Stock	红股息 Bonus	现金息 Dividend	除息日期 Ex-Date	分红方案 Particulars
002498	汉缆股份	0	116 437 860.00	06/28/2016	10派0.35元(含税), Div ¥ 0.35 for 10
002552	宝鼎科技	0	3 000 000.00	06/28/2016	10派0.1元(含税), Div ¥ 0.1 for 10
002554	惠博普	535 625 000	107 125 000.00	06/28/2016	10转增10股派2元(含税), Bonus 10 Shs Div ¥ 2 for 10
002686	亿利达	0	24 720 300.00	06/28/2016	10派0.6元(含税), Div ¥ 0.6 for 10
002760	凤形股份	0	11 000 000.00	06/28/2016	10派1.25元(含税), Div ¥ 1.25 for 10
200030	富奥B	0	6 072 660.67	06/28/2016	10派1.5元(含税), Div HK \$ 1.78 for 10
200539	粤电力B	0	217 733 845.68	06/28/2016	10派2.3元(含税), Div HK \$ 2.73 for 10
200625	长安B	0	682 514 873.93	06/28/2016	10派6.4元(含税), Div HK \$ 7.57 for 10
200725	京东方B	0	14 268 810.31	06/28/2016	10派0.1元(含税), Div HK \$ 0.12 for 10
300016	北陆药业	0	6 519 865.02	06/28/2016	10派0.2元(含税), Div ¥ 0.2 for 10
300137	先河环保	0	17 219 767.20	06/28/2016	10派0.5元(含税), Div ¥ 0.5 for 10
300180	华峰超纤	0	14 250 000.00	06/28/2016	10派0.3元(含税), Div ¥ 0.3 for 10
300246	宝莱特	0	7 304 400.00	06/28/2016	10派0.5元(含税), Div ¥ 0.5 for 10
300468	四方精创	0	15 588 225.00	06/28/2016	10派1.5元(含税), Div ¥ 1.5 for 10
300508	维宏股份	0	9 318 480.00	06/28/2016	10派1.64元(含税), Div ¥ 1.64 for 10
000158	常山股份	0	50 857 691.12	06/29/2016	10派0.4元(含税), Div ¥ 0.4 for 10
000686	东北证券	0	468 090 583.00	06/29/2016	10派2元(含税), Div ¥ 2 for 10
000748	长城信息	0	40 740 930.30	06/29/2016	10派0.5元(含税), Div ¥ 0.5 for 10
000821	京山轻机	0	4 777 326.36	06/29/2016	10派0.1元(含税), Div ¥ 0.1 for 10
002022	科华生物	0	61 508 303.16	06/29/2016	10派1.2元(含税), Div ¥ 1.2 for 10
002025	航天电器	0	77 220 000.00	06/29/2016	10派1.8元(含税), Div ¥ 1.8 for 10
002047	宝鹰股份	0	88 417 100.45	06/29/2016	10派0.7元(含税), Div ¥ 0.7 for 10
002112	三变科技	0	2 016 000.00	06/29/2016	10派0.1元(含税), Div ¥ 0.1 for 10
002160	常铝股份	0	14 488 998.82	06/29/2016	10派0.2元(含税), Div ¥ 0.2 for 10
002212	南洋股份	0	9 184 680.00	06/29/2016	10派0.18元(含税), Div ¥ 0.18 for 10
002290	禾盛新材	0	21 067 200.00	06/29/2016	10派1元(含税), Div ¥ 1 for 10
002606	大连电瓷	0	15 300 000.00	06/29/2016	10派0.75元(含税), Div ¥ 0.75 for 10
002780	三夫户外	0	6 699 997.54	06/29/2016	10派0.99元(含税), Div ¥ 0.99 for 10
002783	凯龙股份	0	41 735 000.00	06/29/2016	10派5元(含税), Div ¥ 5 for 10
300011	鼎汉技术	0	31 621 750.65	06/29/2016	10派0.6元(含税), Div ¥ 0.6 for 10
300171	东富龙	0	190 369 470.00	06/29/2016	10派3元(含税), Div ¥ 3 for 10
300280	南通锻压	0	2 560 000.00	06/29/2016	10派0.2元(含税), Div ¥ 0.2 for 10
300399	京天利	0	6 384 000.00	06/29/2016	10派0.42元(含税), Div ¥ 0.42 for 10
000599	青岛双星	0	6 745 788.93	06/30/2016	10派0.1元(含税), Div ¥ 0.1 for 10
000733	振华科技	0	14 080 266.54	06/30/2016	10派0.3元(含税), Div ¥ 0.3 for 10
002004	华邦健康	0	406 975 537.00	06/30/2016	10派2元(含税), Div ¥ 2 for 10
002027	分众传媒	4 368 416 750	1 092 104 187.50	06/30/2016	10转增10股派2.5元(含税), Bonus 10 Shs Div ¥ 2.5 for 10
002031	巨轮智能	1 466 263 780	73 313 189.00	06/30/2016	10送4股转增16股派1元(含税), Bonus 20 Shs Div ¥ 1 for 10
002384	东山精密	0	8 473 902.70	06/30/2016	10派0.1元(含税), Div ¥ 0.1 for 10
002411	必康股份	0	107 259 873.63	06/30/2016	10派0.7元(含税), Div ¥ 0.7 for 10
002438	江苏神通	0	10 978 577.00	06/30/2016	10派0.5元(含税), Div ¥ 0.5 for 10
002441	众业达	0	59 855 396.26	06/30/2016	10派1.1元(含税), Div ¥ 1.1 for 10
002711	欧浦智网	330 022 000	16 171 078.00	06/30/2016	10转增10股派0.49元(含税), Bonus 10 Shs Div ¥ 0.49 for 10
300276	三丰智能	0	3 744 000.00	06/30/2016	10派0.1元(含税), Div ¥ 0.1 for 10
300402	宝色股份	0	2 020 000.00	06/30/2016	10派0.1元(含税), Div ¥ 0.1 for 10
000089	深圳机场	0	104 412 151.52	07/01/2016	10派0.58元(含税), Div ¥ 0.58 for 10
000404	华意压缩	0	44 769 916.24	07/01/2016	10派0.8元(含税), Div ¥ 0.8 for 10
002320	海峡股份	0	11 072 880.00	07/01/2016	10派0.26元(含税), Div ¥ 0.26 for 10
002456	欧菲光	0	72 142 840.00	07/01/2016	10派0.7元(含税), Div ¥ 0.7 for 10
002556	辉隆股份	239 200 000	47 840 000.00	07/01/2016	10转增5股派1元(含税), Bonus 5 Shs Div ¥ 1 for 10
002757	南兴装备	0	10 934 000.00	07/01/2016	10派1元(含税), Div ¥ 1 for 10
002779	中坚科技	44 000 000	10 120 000.00	07/01/2016	10转增5股派1.15元(含税), Bonus 5 Shs Div ¥ 1.15 for 10



## 3. 红股与派息(续)

## BONUS ISSUES / DIVIDENDS (Continued)

代码 Code	股票名称 Stock	红股息 Bonus	现金息 Dividend	除息日期 Ex-Date	分红方案 Particulars
000669	金鸿能源	0	72 900 942.60	07/04/2016	10派1.5元(含税),Div ¥ 1.5 for 10
002267	陕天然气	0	222 415 089.00	07/04/2016	10派2元(含税),Div ¥ 2 for 10
002447	壹桥海参	0	28 573 560.00	07/04/2016	10派0.3元(含税),Div ¥ 0.3 for 10
002599	盛通股份	0	4 050 000.00	07/04/2016	10派0.3元(含税),Div ¥ 0.3 for 10
002638	勤上光电	562 005 000	0.00	07/04/2016	10转增15股,Bonus 15 Shs for 10
300020	银江股份	0	13 115 781.72	07/04/2016	10派0.2元(含税),Div ¥ 0.2 for 10
300055	万邦达	0	12 977 772.23	07/04/2016	10派0.15元(含税),Div ¥ 0.15 for 10
000088	盐田港	0	48 555 000.00	07/05/2016	10派0.25元(含税),Div ¥ 0.25 for 10
000615	京汉股份	390 125 275	39 012 527.50	07/05/2016	10转增10股派1元(含税),Bonus 10 Shs Div ¥ 1 for 10
000852	石化机械	138 036 390	0.00	07/05/2016	10转增3股,Bonus 3 Shs for 10
000967	盈峰环境	242 462 201	19 396 976.12	07/05/2016	10转增5股派0.4元(含税),Bonus 5 Shs Div ¥ 0.4 for 10
002040	南京港	0	4 917 440.00	07/05/2016	10派0.2元(含税),Div ¥ 0.2 for 10
002129	中环股份	0	52 884 729.32	07/05/2016	10派0.2元(含税),Div ¥ 0.2 for 10
002300	太阳电缆	90 450 000	90 450 000.00	07/05/2016	10送2股派2元(含税),Bonus 2 Shs Div ¥ 2 for 10
002355	兴民钢圈	0	5 137 000.50	07/05/2016	10派0.1元(含税),Div ¥ 0.1 for 10
002488	金固股份	0	40 678 671.36	07/05/2016	10派0.8元(含税),Div ¥ 0.8 for 10
002544	杰赛科技	0	15 472 800.00	07/05/2016	10派0.3元(含税),Div ¥ 0.3 for 10
300126	锐奇股份	0	6 142 636.33	07/05/2016	10派0.2元(含税),Div ¥ 0.2 for 10
300141	和顺电气	0	16 696 640.00	07/05/2016	10派1元(含税),Div ¥ 1 for 10
300300	汉鼎宇佑	0	27 605 519.67	07/05/2016	10派0.6元(含税),Div ¥ 0.6 for 10
300319	麦捷科技	0	17 230 910.51	07/05/2016	10派0.81元(含税),Div ¥ 0.81 for 10
300334	津膜科技	0	5 520 754.14	07/05/2016	10派0.2元(含税),Div ¥ 0.2 for 10
300470	日机密封	53 340 000	16 002 000.00	07/05/2016	10送5股转增5股派3元(含税),Bonus 10 Shs Div ¥ 3 for 10
000166	申万宏源	5 199 860 741	2 228 511 746.55	07/06/2016	10送3.5股派1.5元(含税),Bonus 3.5 Shs Div ¥ 1.5 for 10
000301	东方市场	0	60 911 822.25	07/06/2016	10派0.5元(含税),Div ¥ 0.5 for 10
000402	金融街	0	1 195 571 962.80	07/06/2016	10派4元(含税),Div ¥ 4 for 10
000921	海信科龙	0	135 470 334.30	07/06/2016	10派1.5元(含税),Div ¥ 1.5 for 10
002627	宜昌交运	0	20 025 000.00	07/06/2016	10派1.5元(含税),Div ¥ 1.5 for 10
002694	顾地科技	0	3 801 600.00	07/06/2016	10派0.11元(含税),Div ¥ 0.11 for 10
002731	萃华珠宝	0	12 054 400.00	07/06/2016	10派0.8元(含税),Div ¥ 0.8 for 10
002785	万里石	0	2 200 000.00	07/06/2016	10派0.11元(含税),Div ¥ 0.11 for 10
300088	长信科技	0	115 401 352.84	07/06/2016	10派1元(含税),Div ¥ 1 for 10
300292	吴通控股	0	31 871 261.90	07/06/2016	10派1元(含税),Div ¥ 1 for 10
300444	双杰电气	0	42 508 680.00	07/06/2016	10派1.5元(含税),Div ¥ 1.5 for 10
300464	星徽精密	126 322 500	8 421 500.00	07/06/2016	10转增15股派1元(含税),Bonus 15 Shs Div ¥ 1 for 10
000416	民生控股	0	26 593 574.70	07/07/2016	10派0.5元(含税),Div ¥ 0.5 for 10
000620	新华联	0	189 669 042.00	07/07/2016	10派1元(含税),Div ¥ 1 for 10
000651	格力电器	0	9 023 596 317.00	07/07/2016	10派15元(含税),Div ¥ 15 for 10
000738	中航动控	0	22 912 846.98	07/07/2016	10派0.2元(含税),Div ¥ 0.2 for 10
000869	张裕A	0	226 730 400.00	07/07/2016	10派5元(含税),Div ¥ 5 for 10
000938	紫光股份	0	20 846 063.24	07/07/2016	10派0.2元(含税),Div ¥ 0.2 for 10
002610	爱康科技	0	112 271 540.00	07/07/2016	10派1元(含税),Div ¥ 1 for 10
002668	奥马电器	0	26 786 700.00	07/07/2016	10派1.62元(含税),Div ¥ 1.62 for 10
002775	文科园林	120 000 000	24 000 000.00	07/07/2016	10转增10股派2元(含税),Bonus 10 Shs Div ¥ 2 for 10
002787	华源包装	0	70 400 000.00	07/07/2016	10派5元(含税),Div ¥ 5 for 10
200869	张裕B	0	137 557 017.31	07/07/2016	10派5元(含税),Div HK \$ 5.93 for 10
300128	锦富新材	0	5 001 295.60	07/07/2016	10派0.1元(含税),Div ¥ 0.1 for 10
300159	新研股份	0	32 787 924.44	07/07/2016	10派0.22元(含税),Div ¥ 0.22 for 10
300374	恒通科技	0	4 867 000.00	07/07/2016	10派0.25元(含税),Div ¥ 0.25 for 10
000056	皇庭国际	451 866 604	0.00	07/08/2016	10转增10股,Bonus 10 Shs for 10
000915	山大华特	0	18 025 498.90	07/08/2016	10派1元(含税),Div ¥ 1 for 10
001696	宗申动力	0	412 209 691.20	07/08/2016	10派3.6元(含税),Div ¥ 3.6 for 10

## 3. 红股与派息(续)

## BONUS ISSUES / DIVIDENDS (Continued)

代码 Code	股票名称 Stock	红股息 Bonus	现金息 Dividend	除息日期 Ex-Date	分红方案 Particulars
002037	久联发展	0	16 368 408.00	07/08/2016	10派0.5元(含税),Div ¥ 0.5 for 10
002191	劲嘉股份	0	197 324 400.00	07/08/2016	10派1.5元(含税),Div ¥ 1.5 for 10
002203	海亮股份	0	100 284 066.78	07/08/2016	10派0.6元(含税),Div ¥ 0.6 for 10
002217	合力泰	0	22 759 587.39	07/08/2016	10派0.16元(含税),Div ¥ 0.16 for 10
002227	奥特迅	0	4 409 988.00	07/08/2016	10派0.2元(含税),Div ¥ 0.2 for 10
002322	理工环科	0	40 299 867.50	07/08/2016	10派1元(含税),Div ¥ 1 for 10
002401	中海科技	0	15 162 000.00	07/08/2016	10派0.5元(含税),Div ¥ 0.5 for 10
002714	牧原股份	516 873 109	182 456 207.48	07/08/2016	10转增10股派3.53元(含税),Bonus 10 Shs Div ¥ 3.53 for 10
200056	皇庭 B	122 025 830	0.00	07/08/2016	10转增10股,Bonus 10 Shs for 10
300015	爱尔眼科	0	295 812 521.89	07/08/2016	10派2.94元(含税),Div ¥ 2.94 for 10
300042	朗科科技	0	13 360 000.00	07/08/2016	10派1元(含税),Div ¥ 1 for 10
300231	银信科技	0	33 631 389.48	07/08/2016	10派0.98元(含税),Div ¥ 0.98 for 10
300254	仟源医药	34 718 000	8 679 500.00	07/08/2016	10转增2股派0.5元(含税),Bonus 2 Shs Div ¥ 0.5 for 10
300265	通光线缆	0	16 875 000.00	07/08/2016	10派0.5元(含税),Div ¥ 0.5 for 10
300369	绿盟科技	0	40 049 631.69	07/08/2016	10派1.1元(含税),Div ¥ 1.1 for 10
300420	五洋科技	145 569 310	4 852 310.35	07/08/2016	10转增15股派0.5元(含税),Bonus 15 Shs Div ¥ 0.5 for 10
000070	特发信息	0	9 404 921.19	07/11/2016	10派0.3元(含税),Div ¥ 0.3 for 10
000917	电广传媒	0	56 702 253.52	07/11/2016	10派0.4元(含税),Div ¥ 0.4 for 10
000979	中弘股份	0	59 932 865.71	07/11/2016	10派0.1元(含税),Div ¥ 0.1 for 10
002073	软控股份	0	22 920 447.85	07/11/2016	10派0.28元(含税),Div ¥ 0.28 for 10
002157	正邦科技	0	67 168 780.78	07/11/2016	10派1元(含税),Div ¥ 1 for 10
002338	奥普光电	0	18 000 000.00	07/11/2016	10派1.5元(含税),Div ¥ 1.5 for 10
002562	兄弟科技	270 271 942	0.00	07/11/2016	10转增10股,Bonus 10 Shs for 10
002769	普路通	225 988 427	31 638 381.08	07/11/2016	10转增15股派2.1元(含税),Bonus 15 Shs Div ¥ 2.1 for 10
300002	神州泰岳	0	98 054 599.20	07/11/2016	10派0.5元(含税),Div ¥ 0.5 for 10
300293	蓝英装备	0	27 000 000.00	07/11/2016	10派1元(含税),Div ¥ 1 for 10
300315	掌趣科技	0	47 156 024.26	07/11/2016	10派0.17元(含税),Div ¥ 0.17 for 10
002089	新海宜	0	17 183 370.20	07/12/2016	10派0.25元(含税),Div ¥ 0.25 for 10
002142	宁波银行	0	1 754 907 336.45	07/12/2016	10派4.5元(含税),Div ¥ 4.5 for 10
002154	报喜鸟	0	11 720 187.40	07/12/2016	10派0.1元(含税),Div ¥ 0.1 for 10
002201	九鼎新材	0	3 068 930.50	07/12/2016	10派0.12元(含税),Div ¥ 0.12 for 10
002225	濮耐股份	0	26 426 048.94	07/12/2016	10派0.3元(含税),Div ¥ 0.3 for 10
002251	步步高	0	116 847 821.10	07/12/2016	10派1.5元(含税),Div ¥ 1.5 for 10
002504	弘高创意	619 100 916	61 910 091.70	07/12/2016	10转增15.2股派1.52元(含税),Bonus 15.2 Shs Div ¥ 1.52 for 10
300038	梅泰诺	0	5 712 929.85	07/12/2016	10派0.3元(含税),Div ¥ 0.3 for 10
000507	珠海港	0	15 790 818.38	07/13/2016	10派0.2元(含税),Div ¥ 0.2 for 10
000560	昆百大 A	0	5 851 179.67	07/13/2016	10派0.05元(含税),Div ¥ 0.05 for 10
000983	西山煤电	0	6 302 400.00	07/13/2016	10派0.02元(含税),Div ¥ 0.02 for 10
002036	联创电子	0	17 862 634.18	07/13/2016	10派0.31元(含税),Div ¥ 0.31 for 10
002078	太阳纸业	0	126 831 761.90	07/13/2016	10派0.5元(含税),Div ¥ 0.5 for 10
002088	鲁阳节能	0	23 397 868.90	07/13/2016	10派1元(含税),Div ¥ 1 for 10
002303	美盈森	0	34 329 600.00	07/13/2016	10派0.24元(含税),Div ¥ 0.24 for 10
002500	山西证券	0	565 745 030.60	07/13/2016	10派2元(含税),Div ¥ 2 for 10
002625	龙生股份	0	6 015 083.88	07/13/2016	10派0.2元(含税),Div ¥ 0.2 for 10
002650	加加食品	0	46 080 000.00	07/13/2016	10派0.4元(含税),Div ¥ 0.4 for 10
300234	开尔新材	0	6 863 996.48	07/13/2016	10派0.24元(含税),Div ¥ 0.24 for 10
300309	吉艾科技	0	15 209 180.00	07/13/2016	10派0.35元(含税),Div ¥ 0.35 for 10
300327	中颖电子	17 330 299	34 660 598.00	07/13/2016	10转增1股派2元(含税),Bonus 1 Shs Div ¥ 2 for 10
300487	蓝晓科技	0	19 999 999.86	07/13/2016	10派2.47元(含税),Div ¥ 2.47 for 10
000581	威孚高科	0	418 285 285.00	07/14/2016	10派5元(含税),Div ¥ 5 for 10
002144	宏达高科	0	17 676 252.80	07/14/2016	10派1元(含税),Div ¥ 1 for 10
002375	亚厦股份	0	80 399 789.88	07/14/2016	10派0.6元(含税),Div ¥ 0.6 for 10

## 3. 红股与派息(续)

## BONUS ISSUES / DIVIDENDS (Continued)

代码 Code	股票名称 Stock	红股息 Bonus	现金息 Dividend	除息日期 Ex-Date	分红方案 Particulars
002651	利君股份	0	60 150 000.00	07/14/2016	10派0.6元(含税),Div ¥ 0.6 for 10
002762	金发拉比	83 300 000	19 040 000.00	07/14/2016	10转增7股派1.6元(含税),Bonus 7 Shs Div ¥ 1.6 for 10
002766	索菱股份	0	19 765 004.51	07/14/2016	10派1.08元(含税),Div ¥ 1.08 for 10
200581	苏威孚B	0	102 205 825.80	07/14/2016	10派5元(含税),Div HK \$ 5.93 for 10
300094	国联水产	424 568 520	19 813 197.60	07/14/2016	10转增12股派0.56元(含税),Bonus 12 Shs Div ¥ 0.56 for 10
300152	科融环境	0	2 851 200.00	07/14/2016	10派0.04元(含税),Div ¥ 0.04 for 10
300511	雪榕生物	0	30 000 000.00	07/14/2016	10派2元(含税),Div ¥ 2 for 10
000063	中兴通讯	0	849 689 955.00	07/15/2016	10派2.5元(含税),Div ¥ 2.5 for 10
000422	湖北宜化	0	8 978 667.12	07/15/2016	10派0.1元(含税),Div ¥ 0.1 for 10
000488	晨鸣纸业	0	333 983 536.80	07/15/2016	10派3元(含税),Div ¥ 3 for 10
000565	渝三峡A	0	4 335 922.20	07/15/2016	10派0.1元(含税),Div ¥ 0.1 for 10
000601	韶能股份	0	162 082 750.35	07/15/2016	10派1.5元(含税),Div ¥ 1.5 for 10
000792	盐湖股份	0	57 579 205.75	07/15/2016	10派0.31元(含税),Div ¥ 0.31 for 10
000800	一汽轿车	0	69 982 500.00	07/15/2016	10派0.43元(含税),Div ¥ 0.43 for 10
000919	金陵药业	0	85 680 000.00	07/15/2016	10派1.7元(含税),Div ¥ 1.7 for 10
000999	华润三九	0	146 835 000.00	07/15/2016	10派1.5元(含税),Div ¥ 1.5 for 10
002042	华孚色纺	0	83 299 257.30	07/15/2016	10派1元(含税),Div ¥ 1 for 10
002064	华峰氨纶	0	33 536 000.00	07/15/2016	10派0.2元(含税),Div ¥ 0.2 for 10
002266	浙富控股	0	19 787 198.49	07/15/2016	10派0.1元(含税),Div ¥ 0.1 for 10
002287	奇正藏药	0	166 460 000.00	07/15/2016	10派4.1元(含税),Div ¥ 4.1 for 10
002454	松芝股份	0	33 821 562.97	07/15/2016	10派0.8元(含税),Div ¥ 0.8 for 10
002646	青青稞酒	0	81 000 000.00	07/15/2016	10派1.8元(含税),Div ¥ 1.8 for 10
002666	德联集团	0	46 014 085.35	07/15/2016	10派0.61元(含税),Div ¥ 0.61 for 10
200488	晨鸣B	0	167 450 982.04	07/15/2016	10派3元(含税),Div HK \$ 3.56 for 10
300182	捷成股份	853 699 454	153 665 854.01	07/15/2016	10转增5股派0.9元(含税),Bonus 5 Shs Div ¥ 0.9 for 10
300189	神农基因	0	2 048 000.00	07/15/2016	10派0.02元(含税),Div ¥ 0.02 for 10
300273	和佳股份	0	39 391 178.80	07/15/2016	10派0.5元(含税),Div ¥ 0.5 for 10
300279	和晶科技	0	16 033 642.80	07/15/2016	10派1元(含税),Div ¥ 1 for 10
300345	红宇新材	0	11 473 682.56	07/15/2016	10派0.26元(含税),Div ¥ 0.26 for 10
300362	天翔环境	280 877 922	42 131 689.87	07/15/2016	10转增19.4股派2.91元(含税),Bonus 19.4 Shs Div ¥ 2.91 for 10
300385	雪浪环境	0	12 000 000.00	07/15/2016	10派1元(含税),Div ¥ 1 for 10
300483	沃施股份	0	7 380 000.00	07/15/2016	10派1.2元(含税),Div ¥ 1.2 for 10
300509	新美星	0	24 000 000.00	07/15/2016	10派3元(含税),Div ¥ 3 for 10
000668	荣丰控股	0	2 936 837.80	07/18/2016	10派0.2元(含税),Div ¥ 0.2 for 10
000778	新兴铸管	0	109 299 220.83	07/18/2016	10派0.3元(含税),Div ¥ 0.3 for 10
002010	传化股份	0	325 781 467.80	07/18/2016	10派1元(含税),Div ¥ 1 for 10
002065	东华软件	0	235 484 067.00	07/18/2016	10派1.5元(含税),Div ¥ 1.5 for 10
002310	东方园林	1 513 067 920	60 522 716.82	07/18/2016	10转增15股派0.6元(含税),Bonus 15 Shs Div ¥ 0.6 for 10
002312	三泰控股	459 363 911	45 936 391.10	07/18/2016	10转增5股派0.5元(含税),Bonus 5 Shs Div ¥ 0.5 for 10
002703	浙江世宝	0	22 914 385.50	07/18/2016	10派1元(含税),Div ¥ 1 for 10
300058	蓝色光标	0	99 943 951.45	07/18/2016	10派0.5元(含税),Div ¥ 0.5 for 10
300106	西部牧业	0	2 324 655.41	07/18/2016	10派0.11元(含税),Div ¥ 0.11 for 10
300460	惠伦晶体	0	11 779 194.00	07/18/2016	10派0.7元(含税),Div ¥ 0.7 for 10
002002	鸿达兴业	1 458 058 669	194 407 771.54	07/19/2016	10送5.1股转增10.1股派2.03元(含税),Bonus 15.2 Shs Div ¥ 2.03 for 10
002798	帝王洁具	0	25 913 207.40	07/19/2016	10派3元(含税),Div ¥ 3 for 10
000039	中集集团	0	277 593 200.94	07/20/2016	10派2.2元(含税),Div ¥ 2.2 for 10
002366	台海核电	0	21 676 433.75	07/20/2016	10派0.5元(含税),Div ¥ 0.5 for 10
002605	姚记扑克	0	37 400 000.00	07/20/2016	10派1元(含税),Div ¥ 1 for 10
300388	国祯环保	0	15 207 313.35	07/20/2016	10派0.5元(含税),Div ¥ 0.5 for 10
000009	中国宝安	557 237 584	111 447 517.02	07/21/2016	10送2.5股转增1股派0.7元(含税),Bonus 3.5 Shs Div ¥ 0.7 for 10
000571	新大洲A	0	24 421 920.00	07/21/2016	10派0.3元(含税),Div ¥ 0.3 for 10
000729	燕京啤酒	0	197 297 753.87	07/21/2016	10派0.7元(含税),Div ¥ 0.7 for 10

## 3. 红股与派息(续)

## BONUS ISSUES / DIVIDENDS (Continued)

代码 Code	股票名称 Stock	红股息 Bonus	现金息 Dividend	除息日期 Ex-Date	分红方案 Particulars
300489	中飞股份	45 375 000	5 671 875.00	07/21/2016	10送5股转增5股派1.25元(含税), Bonus 10 Shs Div ¥ 1.25 for 10
000423	东阿阿胶	0	523 217 229.60	07/22/2016	10派8元(含税), Div ¥ 8 for 10
000550	江铃汽车	0	534 790 420.00	07/22/2016	10派10.3元(含税), Div ¥ 10.3 for 10
000715	中兴商业	0	19 530 420.00	07/22/2016	10派0.7元(含税), Div ¥ 0.7 for 10
002038	双鹭药业	0	136 980 000.00	07/22/2016	10派2元(含税), Div ¥ 2 for 10
002319	乐通股份	0	1 000 000.00	07/22/2016	10派0.05元(含税), Div ¥ 0.05 for 10
002678	珠江钢琴	0	66 920 000.00	07/22/2016	10派0.7元(含税), Div ¥ 0.7 for 10
002680	长生生物	484 695 189	145 408 556.70	07/22/2016	10转增10股派3元(含税), Bonus 10 Shs Div ¥ 3 for 10
200550	江铃 B	0	413 443 280.00	07/22/2016	10派10.3元(含税), Div HK \$ 12.02 for 10
000407	胜利股份	0	17 601 693.12	07/25/2016	10派0.2元(含税), Div ¥ 0.2 for 10
000709	河钢股份	0	318 558 235.56	07/25/2016	10派0.3元(含税), Div ¥ 0.3 for 10
000858	五粮液	0	3 036 773 376.00	07/25/2016	10派8元(含税), Div ¥ 8 for 10
002218	拓日新能	0	30 908 552.60	07/25/2016	10派0.5元(含税), Div ¥ 0.5 for 10
300030	阳普医疗	0	7 719 895.38	07/26/2016	10派0.25元(含税), Div ¥ 0.25 for 10
300413	快乐购	0	24 862 000.00	07/26/2016	10派0.62元(含税), Div ¥ 0.62 for 10
000957	中通客车	296 451 968	148 225 984.00	07/27/2016	10转增10股派5元(含税), Bonus 10 Shs Div ¥ 5 for 10
002143	印纪传媒	0	77 430 245.55	07/27/2016	10派0.7元(含税), Div ¥ 0.7 for 10
000022	深赤湾 A	0	190 596 003.00	07/28/2016	10派4.1元(含税), Div ¥ 4.1 for 10
000666	经纬纺机	0	26 166 500.00	07/28/2016	10派0.5元(含税), Div ¥ 0.5 for 10
000705	浙江震元	0	8 353 082.15	07/28/2016	10派0.25元(含税), Div ¥ 0.25 for 10
002283	天润曲轴	559 975 066	22 399 002.64	07/28/2016	10转增10股派0.4元(含税), Bonus 10 Shs Div ¥ 0.4 for 10
200022	深赤湾 B	0	87 306 850.09	07/28/2016	10派4.1元(含税), Div HK \$ 4.85 for 10
000002	万科 A	0	7 001 421 503.76	07/29/2016	10派7.2元(含税), Div ¥ 7.2 for 10
000031	中粮地产	0	72 549 263.84	07/29/2016	10派0.4元(含税), Div ¥ 0.4 for 10
000338	潍柴动力	0	302 709 927.80	07/29/2016	10派1元(含税), Div ¥ 1 for 10
000839	中信国安	2 351 895 811	156 793 054.10	07/29/2016	10送3股转增12股派1元(含税), Bonus 15 Shs Div ¥ 1 for 10
002116	中国海诚	0	124 416 357.00	07/29/2016	10派3元(含税), Div ¥ 3 for 10
002175	东方网络	463 863 515	28 991 469.70	07/29/2016	10转增16股派1元(含税), Bonus 16 Shs Div ¥ 1 for 10
002420	毅昌股份	0	4 010 000.00	07/29/2016	10派0.1元(含税), Div ¥ 0.1 for 10
300308	中际装备	0	2 160 108.00	08/01/2016	10派0.1元(含税), Div ¥ 0.1 for 10
002737	葵花药业	0	87 600 000.00	08/02/2016	10派3元(含税), Div ¥ 3 for 10
000421	南京公用	0	57 264 693.40	08/04/2016	10派1元(含税), Div ¥ 1 for 10
000707	双环科技	0	4 641 457.65	08/04/2016	10派0.1元(含税), Div ¥ 0.1 for 10
000523	广州浪奇	0	10 458 885.42	08/05/2016	10派0.2元(含税), Div ¥ 0.2 for 10
000811	烟台冰轮	0	21 768 471.70	08/05/2016	10派0.5元(含税), Div ¥ 0.5 for 10
000868	安凯客车	0	13 911 312.06	08/05/2016	10派0.2元(含税), Div ¥ 0.2 for 10
002406	远东传动	0	56 100 000.00	08/05/2016	10派1元(含税), Div ¥ 1 for 10
000156	华数传媒	0	50 167 316.57	08/10/2016	10派0.35元(含税), Div ¥ 0.35 for 10
000153	丰原药业	0	31 214 123.00	08/11/2016	10派1元(含税), Div ¥ 1 for 10
002365	永安药业	0	5 610 000.00	08/11/2016	10派0.3元(含税), Div ¥ 0.3 for 10
002628	成都路桥	0	11 061 243.23	08/11/2016	10派0.15元(含税), Div ¥ 0.15 for 10
000568	泸州老窖	0	1 121 801 980.80	08/12/2016	10派8元(含税), Div ¥ 8 for 10
000756	新华制药	0	6 146 256.60	08/12/2016	10派0.2元(含税), Div ¥ 0.2 for 10
000833	贵糖股份	0	33 420 092.55	08/12/2016	10派0.5元(含税), Div ¥ 0.5 for 10
002202	金风科技	0	1 073 037 216.00	08/12/2016	10派4.8元(含税), Div ¥ 4.8 for 10
002481	双塔食品	0	12 633 900.00	08/12/2016	10派0.1元(含税), Div ¥ 0.1 for 10
200152	山航 B	0	41 279 000.00	08/12/2016	10派2.5元(含税), Div HK \$ 2.95 for 10
000023	深天地 A	0	6 937 812.00	08/17/2016	10派0.5元(含税), Div ¥ 0.5 for 10
000782	美达股份	0	10 562 792.46	08/17/2016	10派0.2元(含税), Div ¥ 0.2 for 10
000889	茂业通信	0	15 545 669.65	08/18/2016	10派0.25元(含税), Div ¥ 0.25 for 10
000050	深天马 A	0	84 065 924.64	08/19/2016	10派0.6元(含税), Div ¥ 0.6 for 10
000752	西藏发展	0	13 187 924.55	08/19/2016	10派0.5元(含税), Div ¥ 0.5 for 10

## 3. 红股与派息(续)

## BONUS ISSUES / DIVIDENDS (Continued)

代码 Code	股票名称 Stock	红股息 Bonus	现金息 Dividend	除息日期 Ex-Date	分红方案 Particulars
000883	湖北能源	0	592 177 903.23	08 /19 /2016	10 派 0.91 元(含税), Div ¥ 0.91 for 10
002344	海宁皮城	0	39 200 000.00	08 /23 /2016	10 派 0.35 元(含税), Div ¥ 0.35 for 10
300392	腾信股份	0	22 272 000.00	08 /23 /2016	10 派 0.58 元(含税), Div ¥ 0.58 for 10
300506	名家汇	180 000 000	0.00	08 /23 /2016	10 转增 15 股, Bonus 15 Shs for 10
000776	广发证券	0	4 735 433 171.20	08 /24 /2016	10 派 8 元(含税), Div ¥ 8 for 10
002728	台城制药	0	13 000 000.00	08 /25 /2016	10 派 0.65 元(含税), Div ¥ 0.65 for 10
300004	南风股份	0	15 276 567.84	08 /25 /2016	10 派 0.3 元(含税), Div ¥ 0.3 for 10
000157	中联重科	0	941 388 774.60	08 /26 /2016	10 派 1.5 元(含税), Div ¥ 1.5 for 10
000652	泰达股份	0	14 755 738.52	08 /30 /2016	10 派 0.1 元(含税), Div ¥ 0.1 for 10
002675	东诚药业	441 213 324	0.00	08 /30 /2016	10 转增 20 股, Bonus 20 Shs for 10
300185	通裕重工	2 178 495 952	108 924 797.60	08 /30 /2016	10 转增 20 股派 1 元(含税), Bonus 20 Shs Div ¥ 1 for 10
000728	国元证券	0	491 025 000.00	08 /31 /2016	10 派 2.5 元(含税), Div ¥ 2.5 for 10
002113	天润数娱	565 859 892	0.00	09 /01 /2016	10 转增 30 股, Bonus 30 Shs for 10
002034	美欣达	0	54 020 000.00	09 /02 /2016	10 派 5 元(含税), Div ¥ 5 for 10
002796	世嘉科技	0	48 000 000.00	09 /05 /2016	10 派 6 元(含税), Div ¥ 6 for 10
300459	金科娱乐	1 054 173 902	0.00	09 /06 /2016	10 转增 20 股, Bonus 20 Shs for 10
300512	中亚股份	135 000 000	0.00	09 /06 /2016	10 转增 10 股, Bonus 10 Shs for 10
002157	正邦科技	1 342 978 094	0.00	09 /08 /2016	10 转增 20 股, Bonus 20 Shs for 10
300499	高澜股份	53 336 000	0.00	09 /08 /2016	10 转增 8 股, Bonus 8 Shs for 10
300274	阳光电源	625 266 400	78 158 300.00	09 /09 /2016	10 转增 8 股派 1 元(含税), Bonus 8 Shs Div ¥ 1 for 10
002502	骅威文化	429 914 437	0.00	09 /13 /2016	10 转增 10 股, Bonus 10 Shs for 10
300510	金冠电气	86 921 000	0.00	09 /14 /2016	10 转增 10 股, Bonus 10 Shs for 10
300325	德威新材	610 243 431	0.00	09 /19 /2016	10 转增 15 股, Bonus 15 Shs for 10
002053	云南能投	279 164 668	0.00	09 /20 /2016	10 转增 10 股, Bonus 10 Shs for 10
002801	微光股份	0	11 776 000.00	09 /20 /2016	10 派 2 元(含税), Div ¥ 2 for 10
000728	国元证券	0	294 615 000.00	09 /21 /2016	10 派 1.5 元(含税), Div ¥ 1.5 for 10
002558	世纪游轮	1 124 655 518	0.00	09 /22 /2016	10 转增 20 股, Bonus 20 Shs for 10
002695	煌上煌	374 967 846	15 623 660.25	09 /22 /2016	10 送 5 股转增 25 股派 1.25 元(含税), Bonus 30 Shs Div ¥ 1.25 for 10
002347	泰尔重工	224 675 281	0.00	09 /23 /2016	10 转增 10 股, Bonus 10 Shs for 10
002367	康力电梯	0	159 530 537.40	09 /23 /2016	10 派 2 元(含税), Div ¥ 2 for 10
002543	万和电气	0	220 000 000.00	09 /23 /2016	10 派 5 元(含税), Div ¥ 5 for 10
300207	欣旺达	644 862 000	0.00	09 /23 /2016	10 转增 10 股, Bonus 10 Shs for 10
300429	强力新材	174 222 770	0.00	09 /23 /2016	10 转增 21 股, Bonus 21 Shs for 10
300497	富祥股份	37 345 750	0.00	09 /23 /2016	10 转增 5 股, Bonus 5 Shs for 10
000612	焦作万方	0	300 711 075.99	09 /26 /2016	10 派 2.52 元(含税), Div ¥ 2.52 for 10
000895	双汇发展	0	2 969 602 455.60	09 /26 /2016	10 派 9 元(含税), Div ¥ 9 for 10
002472	双环传动	338 372 000	0.00	09 /26 /2016	10 转增 10 股, Bonus 10 Shs for 10
002495	佳隆股份	267 321 600	0.00	09 /26 /2016	10 转增 4 股, Bonus 4 Shs for 10
300197	铁汉生态	506 551 205	0.00	09 /26 /2016	10 转增 5 股, Bonus 5 Shs for 10
300242	明家联合	318 740 512	0.00	09 /26 /2016	10 转增 10 股, Bonus 10 Shs for 10
300428	四通新材	161 600 000	0.00	09 /26 /2016	10 转增 20 股, Bonus 20 Shs for 10
002256	彩虹精化	1 413 488 904	0.00	09 /27 /2016	10 转增 30 股, Bonus 30 Shs for 10
300292	吴通控股	956 137 857	0.00	09 /27 /2016	10 转增 30 股, Bonus 30 Shs for 10
300474	景嘉微	133 500 000	24 030 000.00	09 /27 /2016	10 转增 10 股派 1.8 元(含税), Bonus 10 Shs Div ¥ 1.8 for 10
002252	上海莱士	2 207 002 449	0.00	09 /28 /2016	10 转增 8 股, Bonus 8 Shs for 10
002610	爱康科技	3 368 146 200	0.00	09 /28 /2016	10 转增 30 股, Bonus 30 Shs for 10
002616	长青集团	0	45 505 718.64	09 /28 /2016	10 派 1.2 元(含税), Div ¥ 1.2 for 10
002802	洪汇新材	0	16 200 000.00	09 /28 /2016	10 派 1.5 元(含税), Div ¥ 1.5 for 10
300201	海伦哲	596 734 706	0.00	09 /28 /2016	10 转增 13.8 股, Bonus 13.8 Shs for 10
300525	博思软件	0	13 627 800.00	09 /28 /2016	10 派 2 元(含税), Div ¥ 2 for 10
002087	新野纺织	188 491 000	0.00	09 /29 /2016	10 转增 3 股, Bonus 3 Shs for 10
002335	科华恒盛	0	81 220 980.00	09 /29 /2016	10 派 3 元(含税), Div ¥ 3 for 10

## 3. 红股与派息(续)

## BONUS ISSUES / DIVIDENDS (Continued)

代码 Code	股票名称 Stock	红股息 Bonus	现金息 Dividend	除息日期 Ex-Date	分红方案 Particulars
300157	恒泰艾普	0	71 277 208.00	09/29/2016	10 派1元(含税),Div ¥ 1 for 10
300198	纳川股份	562 662 840	0.00	09/29/2016	10 转增12股,Bonus 12 Shs for 10
002602	世纪华通	0	102 709 204.00	09/30/2016	10 派1元(含税),Div ¥ 1 for 10
002402	和而泰	498 273 047	16 609 101.60	10/11/2016	10 送2股转增13股派0.5元(含税),Bonus 15 Shs Div ¥ 0.5 for 10
002425	凯撒文化	0	25 429 513.50	10/11/2016	10 派0.5元(含税),Div ¥ 0.5 for 10
000420	吉林化纤	985 353 328	0.00	10/12/2016	10 转增10股,Bonus 10 Shs for 10
002102	冠福股份	1 457 455 106	0.00	10/12/2016	10 转增20股,Bonus 20 Shs for 10
002394	联发股份	0	97 110 000.00	10/12/2016	10 派3元(含税),Div ¥ 3 for 10
002421	达实智能	1 284 798 784	0.00	10/18/2016	10 转增20股,Bonus 20 Shs for 10
300381	溢多利	271 170 244	13 558 512.20	10/18/2016	10 转增20股派1元(含税),Bonus 20 Shs Div ¥ 1 for 10
300426	唐德影视	240 000 000	0.00	10/18/2016	10 转增15股,Bonus 15 Shs for 10
000065	北方国际	137 185 881	0.00	10/19/2016	10 转增5股,Bonus 5 Shs for 10
002600	江粉磁材	0	58 860 594.35	10/19/2016	10 派0.5元(含税),Div ¥ 0.5 for 10
000338	潍柴动力	0	302 709 927.80	10/20/2016	10 派1元(含税),Div ¥ 1 for 10
000626	如意集团	299 317 269	99 672 650.58	10/21/2016	10 转增10股派3.33元(含税),Bonus 10 Shs Div ¥ 3.33 for 10
000863	三湘印象	0	138 878 837.54	10/21/2016	10 派1元(含税),Div ¥ 1 for 10
002118	紫鑫药业	640 379 913	0.00	10/21/2016	10 转增10股,Bonus 10 Shs for 10
002708	光洋股份	0	9 389 399.20	10/21/2016	10 派0.2元(含税),Div ¥ 0.2 for 10
002797	第一创业	0	175 120 000.00	10/21/2016	10 派0.8元(含税),Div ¥ 0.8 for 10
300326	凯利泰	316 352 800	19 772 012.66	10/21/2016	10 转增7.9股派0.5元(含税),Bonus 7.9 Shs Div ¥ 0.5 for 10
002141	蓉胜超微	810 468 942	0.00	10/24/2016	10 转增25股,Bonus 25 Shs for 10
300026	红日药业	2 007 597 562	0.00	10/26/2016	10 转增20股,Bonus 20 Shs for 10
300465	高伟达	296 868 000	0.00	10/26/2016	10 转增22股,Bonus 22 Shs for 10
002080	中材科技	0	117 791 367.01	10/27/2016	10 派1.46元(含税),Div ¥ 1.46 for 10
002436	兴森科技	991 938 336	1 487 907.50	10/28/2016	10 转增20股派0.03元(含税),Bonus 20 Shs Div ¥ 0.03 for 10
002125	湘潭电化	129 599 994	0.00	11/01/2016	10 转增6股,Bonus 6 Shs for 10
300097	智云股份	0	3 735 414.38	11/03/2016	10 派0.25元(含税),Div ¥ 0.25 for 10
300498	温氏股份	0	2 175 148 428.00	11/10/2016	10 派5元(含税),Div ¥ 5 for 10
002358	森源电气	0	74 380 558.16	11/18/2016	10 派0.8元(含税),Div ¥ 0.8 for 10
002565	上海绿新	0	68 746 800.00	11/24/2016	10 派1元(含税),Div ¥ 1 for 10
300134	大富科技	0	130 474 661.02	11/28/2016	10 派1.7元(含税),Div ¥ 1.7 for 10
300547	川环科技	0	59 779 215.00	12/02/2016	10 派10元(含税),Div ¥ 10 for 10
000159	国际实业	0	14 434 178.82	12/08/2016	10 派0.3元(含税),Div ¥ 0.3 for 10
002601	佰利联	0	609 649 421.70	12/08/2016	10 派3元(含税),Div ¥ 3 for 10
002594	比亚迪	0	665 423 427.79	12/13/2016	10 派3.67元(含税),Div ¥ 3.67 for 10
002810	山东赫达	0	14 334 000.00	12/15/2016	10 派1.5元(含税),Div ¥ 1.5 for 10
000595	宝塔实业	372 440 125	0.00	12/20/2016	10 转增10股,Bonus 10 Shs for 10
合计	Total	215 704 750 598	160 324 301 186.39		

## 4. 配股

## RIGHTS ISSUES

代码 Code	股票名称 Stock	配股价 Price	实际配股数 Rts Issues	集资金额 Funds Raised	除权日 Ex-Date	配股上市日 Listed Date	配股方案 Particulars
002258	利尔化学	9.87	59 742 482	589 658 297.34	01/26/2016	02/05/2016	每10股配3股, Rts 3 for 10 @ ¥ 9.87
002363	隆基机械	5.57	87 073 624	485 000 085.68	02/01/2016	02/18/2016	每10股配3股, Rts 3 for 10 @ ¥ 5.57
300106	西部牧业	8.34	47 532 310	396 419 465.40	02/05/2016	02/19/2016	每10股配3股, Rts 3 for 10 @ ¥ 8.34
000797	中国武夷	9.96	110 345 630	1 099 042 474.80	02/05/2016	02/24/2016	每10股配3股, Rts 3 for 10 @ ¥ 9.96
000686	东北证券	9.08	383 286 883	3 480 244 897.64	04/15/2016	04/22/2016	每10股配2股, Rts 2 for 10 @ ¥ 9.08
002101	广东鸿图	9.56	56 323 001	538 447 889.56	04/21/2016	04/29/2016	每10股配3股, Rts 3 for 10 @ ¥ 9.56
000661	长春高新	45.68	38 785 695	1 771 730 547.60	04/27/2016	05/09/2016	每10股配3股, Rts 3 for 10 @ ¥ 45.68
合计	Total		783 089 625	8 360 543 658.02			

## 5. 增发

## SECONDARY PUBLIC OFFERING

代码	股票名称	增发价	增发股数	集资金额	增发日	股份上市日	增发方案
Code	Stock	Price	SPO Volume	Funds Raised	SPO Date	Listed Date	Particulars
000010	美丽生态	7.12	114 241 573.00	813 400 000.00	12/03/2015	01/04/2016	非公开发行
000883	湖北能源	5.23	1 158 699 808.00	6 059 999 996.00	12/17/2015	01/04/2016	非公开发行
002098	浔兴股份	6.45	48 000 000.00	309 600 000.00	12/14/2015	01/04/2016	非公开发行
002354	天神娱乐	48.85	5 500 000.00	268 675 000.00	12/14/2015	01/04/2016	限制性股票授予
002680	长生生物	16.91	301 875 421.00	5 104 713 369.00	12/04/2015	01/04/2016	非公开发行
002722	金轮股份	22.48	25 169 037.00	565 799 952.00	12/08/2015	01/04/2016	非公开发行
002739	万达院线	74.04	54 294 974.00	4 019 999 875.00	12/10/2015	01/04/2016	非公开发行
300178	腾邦国际	6.37	17 228 600.00	109 746 182.00	08/27/2015	01/04/2016	限制性股票授予
300345	红宇新材	4.03	41 935 483.00	168 999 996.00	12/18/2015	01/04/2016	非公开发行
300369	绿盟科技	22.59	382 100.00	8 631 639.00	12/01/2015	01/04/2016	限制性股票授予
000540	中天城投	5.13	60 410 000.00	309 903 300.00	11/30/2015	01/05/2016	限制性股票授予
002074	国轩高科	15.15	14 017 888.00	212 371 003.00	11/16/2015	01/05/2016	限制性股票授予
002157	正邦科技	17.30	65 761 479.00	1 137 673 587.00	12/15/2015	01/05/2016	非公开发行
002390	信邦制药	7.75	232 202 577.00	1 799 569 972.00	12/16/2015	01/05/2016	非公开发行
002592	八菱科技	17.37	33 994 588.00	590 485 994.00	12/25/2015	01/05/2016	非公开发行
300348	长亮科技	28.71	1 753 775.00	50 350 880.00	11/24/2015	01/05/2016	非公开发行
300348	长亮科技	39.24	2 964 975.00	116 345 619.00	12/11/2015	01/05/2016	非公开发行
000069	华侨城A	6.81	851 688 693.00	5 799 999 999.00	12/22/2015	01/06/2016	非公开发行
002769	普路通	27.23	176 358.00	4 802 228.00	11/10/2015	01/06/2016	限制性股票授予
300247	乐金健康	6.79	19 800 000.00	134 442 000.00	08/27/2015	01/06/2016	限制性股票授予
000760	斯太尔	6.23	16 800 000.00	104 664 000.00	12/07/2015	01/07/2016	限制性股票授予
002640	跨境通	22.72	9 000 000.00	204 480 000.00	12/04/2015	01/07/2016	限制性股票授予
300009	安科生物	11.93	8 487 007.00	101 249 994.00	12/16/2015	01/07/2016	非公开发行
300009	安科生物	11.50	21 998 093.00	252 978 070.00	12/23/2015	01/07/2016	非公开发行
300138	晨光生物	9.40	37 000 000.00	347 800 000.00	12/24/2015	01/07/2016	非公开发行
300381	溢多利	29.97	17 517 517.00	524 999 984.00	12/10/2015	01/07/2016	非公开发行
000415	渤海金控	6.07	2 635 914 330.00	15 999 999 983.00	12/29/2015	01/08/2016	非公开发行
002160	常铝股份	5.15	1 910 000.00	9 836 500.00	12/17/2015	01/08/2016	限制性股票授予
002580	圣阳股份	9.38	5 723 500.00	53 686 430.00	12/18/2015	01/08/2016	限制性股票授予
300065	海兰信	17.73	31 054 708.00	550 599 973.00	12/29/2015	01/08/2016	非公开发行
002050	三花智控	8.63	46 349 942.00	399 999 999.00	12/15/2015	01/11/2016	非公开发行
002512	达华智能	7.17	94 895 397.00	680 399 996.00	12/22/2015	01/11/2016	非公开发行
300287	飞利信	14.63	90 396 398.00	1 322 499 303.00	12/11/2015	01/11/2016	非公开发行
002467	二六三	7.12	100 000.00	712 000.00	12/25/2015	01/12/2016	限制性股票授予
002472	双环传动	24.00	50 000 000.00	1 200 000 000.00	12/16/2015	01/12/2016	非公开发行
002555	三七互娱	16.94	165 289 251.00	2 800 000 000.00	12/24/2015	01/12/2016	非公开发行
300329	海伦钢琴	21.29	10 125 880.00	215 579 985.00	12/21/2015	01/12/2016	非公开发行
300048	合康新能	15.65	24 464 060.00	382 862 539.00	12/08/2015	01/13/2016	非公开发行
300335	迪森股份	16.30	46 012 269.00	749 999 985.00	12/17/2015	01/13/2016	非公开发行
001979	招商蛇口	23.60	502 295 123.00	11 854 164 903.00	12/17/2015	01/14/2016	非公开发行
002135	东南网架	4.72	105 932 200.00	499 999 984.00	12/22/2015	01/14/2016	非公开发行
000026	飞亚达A	13.05	45 977 011.00	599 999 994.00	12/15/2015	01/15/2016	非公开发行
000050	深天马A	17.82	269 360 269.00	4 799 999 994.00	12/22/2015	01/15/2016	非公开发行
000540	中天城投	9.86	304 259 634.00	2 999 999 991.00	01/04/2016	01/15/2016	非公开发行
000958	东方能源	19.19	67 743 613.00	1 299 999 933.00	12/24/2015	01/15/2016	非公开发行
002438	江苏神通	24.47	8 091 540.00	197 999 984.00	12/24/2015	01/15/2016	非公开发行
300143	星河生物	13.00	86 538 544.00	1 125 001 072.00	12/29/2015	01/15/2016	非公开发行
300296	利亚德	10.61	22 456 843.00	238 267 104.00	12/17/2015	01/15/2016	非公开发行
002168	深圳惠程	6.24	8 200 000.00	51 168 000.00	12/28/2015	01/18/2016	限制性股票授予
002649	博彦科技	22.45	9 968 000.00	223 781 600.00	12/15/2015	01/18/2016	限制性股票授予
300006	莱美药业	28.08	23 828 800.00	669 112 704.00	12/30/2015	01/18/2016	非公开发行
300129	泰胜风能	4.95	36 000 000.00	178 200 000.00	12/21/2015	01/18/2016	非公开发行



## 5. 增发(续)

## SECONDARY PUBLIC OFFERING (Continued)

代码	股票名称	增发价	增发股数	集资金额	增发日	股份上市日	增发方案
Code	Stock	Price	SPO Volume	Funds Raised	SPO Date	Listed Date	Particulars
300188	美亚柏科	18.31	44 091 206.00	807 309 982.00	12/24/2015	01/18/2016	非公开发行
000766	通化金马	6.57	152 207 001.00	999 999 997.00	12/31/2015	01/19/2016	非公开发行
002270	华明装备	9.66	36 231 883.00	349 999 990.00	12/25/2015	01/19/2016	非公开发行
002661	克明面业	45.00	26 666 666.00	1 199 999 970.00	12/28/2015	01/19/2016	非公开发行
300362	天翔环境	26.52	37 707 389.00	999 999 956.00	12/29/2015	01/19/2016	非公开发行
300369	绿盟科技	21.64	3 936 000.00	85 175 040.00	12/01/2015	01/19/2016	限制性股票授予
000971	高升控股	10.87	3 430 000.00	37 284 100.00	12/25/2015	01/20/2016	限制性股票授予
000998	隆平高科	11.83	260 094 674.00	3 076 919 993.00	01/07/2016	01/20/2016	非公开发行
002125	湘潭电化	11.51	54 156 000.00	623 335 560.00	12/25/2015	01/20/2016	非公开发行
002127	南极电商	9.52	31 512 605.00	300 000 000.00	12/29/2015	01/20/2016	非公开发行
002127	南极电商	8.05	291 158 259.00	2 343 823 985.00	12/29/2015	01/20/2016	非公开发行
002137	麦达数字	8.60	66 976 741.00	576 000 000.00	01/04/2016	01/20/2016	非公开发行
002500	山西证券	12.51	310 000 000.00	3 878 100 000.00	12/18/2015	01/20/2016	非公开发行
000926	福星股份	12.66	236 966 824.00	2 999 999 992.00	12/25/2015	01/21/2016	非公开发行
002157	正邦科技	8.77	1 340 000.00	11 751 800.00	11/04/2015	01/21/2016	限制性股票授予
002252	上海莱士	15.78	2 493 228.00	39 343 138.00	12/30/2015	01/21/2016	激励期权行权
002321	华英农业	7.90	108 491 100.00	857 079 690.00	01/11/2016	01/21/2016	非公开发行
300090	盛运环保	8.30	260 963 852.00	2 165 999 972.00	12/31/2015	01/21/2016	非公开发行
000038	深大通	20.42	95 836 003.00	1 956 971 181.00	12/24/2015	01/22/2016	非公开发行
002680	长生生物	35.45	46 819 768.00	1 659 760 776.00	12/21/2015	01/22/2016	非公开发行
300204	舒泰神	15.98	310 000.00	4 953 800.00	11/30/2015	01/22/2016	限制性股票授予
002439	启明星辰	10.79	6 904 541.00	74 499 997.00	12/29/2015	01/25/2016	非公开发行
002439	启明星辰	9.74	31 791 065.00	309 644 973.00	12/29/2015	01/25/2016	非公开发行
002493	荣盛石化	12.50	320 000 000.00	4 000 000 000.00	12/28/2015	01/25/2016	非公开发行
300003	乐普医疗	21.41	59 785 147.00	1 279 999 997.00	12/31/2015	01/25/2016	非公开发行
002003	伟星股份	4.97	3 744 000.00	18 607 680.00	01/12/2016	01/26/2016	激励期权行权
002020	京新药业	21.31	33 137 024.00	706 149 981.00	12/04/2015	01/26/2016	非公开发行
002773	康弘药业	43.96	4 256 040.00	187 095 518.00	01/04/2016	01/26/2016	限制性股票授予
300095	华伍股份	3.21	2 631 600.00	8 447 436.00	01/14/2016	01/26/2016	激励期权行权
300136	信维通信	4.33	264 000.00	1 143 120.00	01/06/2016	01/26/2016	激励期权行权
300261	雅本化学	14.38	3 477 050.00	49 999 979.00	01/08/2016	01/27/2016	非公开发行
300315	掌趣科技	12.99	115 473 441.00	1 499 999 999.00	12/25/2015	01/27/2016	非公开发行
000523	广州浪奇	8.47	76 736 715.00	649 959 976.00	01/11/2016	01/28/2016	非公开发行
002438	江苏神通	11.26	3 480 000.00	39 184 800.00	01/05/2016	01/28/2016	限制性股票授予
300242	明家联合	23.34	1 462 900.00	34 144 086.00	12/15/2015	01/28/2016	限制性股票授予
300465	高伟达	20.89	1 600 000.00	33 424 000.00	01/05/2016	01/28/2016	限制性股票授予
000723	美锦能源	7.68	321 875 000.00	2 472 000 000.00	12/18/2015	01/29/2016	非公开发行
000977	浪潮信息	25.28	39 556 962.00	999 999 999.00	01/08/2016	01/29/2016	非公开发行
000046	泛海控股	9.00	638 888 888.00	5 749 999 992.00	01/12/2016	02/01/2016	非公开发行
002374	丽鹏股份	11.15	21 970 000.00	244 965 500.00	01/20/2016	02/01/2016	非公开发行
000008	神州高铁	8.50	259 405 882.00	2 204 949 997.00	01/11/2016	02/02/2016	非公开发行
000557	西部创业	4.96	872 670 984.00	4 328 448 081.00	01/08/2016	02/02/2016	非公开发行
002458	益生股份	11.55	51 314 641.00	592 684 104.00	01/14/2016	02/02/2016	非公开发行
300419	浩丰科技	117.68	6 330 727.00	744 999 953.00	01/13/2016	02/02/2016	非公开发行
000525	红太阳	14.12	73 526 024.00	1 038 187 459.00	01/19/2016	02/03/2016	非公开发行
000899	赣能股份	6.56	329 000 000.00	2 158 240 000.00	01/11/2016	02/03/2016	非公开发行
000976	春晖股份	3.32	1 009 036 000.00	3 349 999 520.00	01/05/2016	02/03/2016	非公开发行
002195	二三四五	20.00	83 500 000.00	1 670 000 000.00	01/18/2016	02/03/2016	非公开发行
002334	英威腾	4.15	30 382 000.00	126 085 300.00	01/06/2016	02/03/2016	限制性股票授予
300070	碧水源	37.41	30 000 000.00	1 122 300 000.00	01/14/2016	02/03/2016	非公开发行
300347	泰格医药	13.36	37 425 149.00	499 999 991.00	01/08/2016	02/03/2016	非公开发行
300409	道氏技术	51.23	10 000 000.00	512 300 000.00	01/12/2016	02/03/2016	非公开发行

## 5. 增发(续)

## SECONDARY PUBLIC OFFERING (Continued)

代码	股票名称	增发价	增发股数	集资金额	增发日	股份上市日	增发方案
Code	Stock	Price	SPO Volume	Funds Raised	SPO Date	Listed Date	Particulars
002280	联络互动	28.51	168 361 978.00	4 799 999 993.00	01/15/2016	02/04/2016	非公开发行
002381	双箭股份	6.14	77 500 000.00	475 850 000.00	01/13/2016	02/04/2016	非公开发行
002390	信邦制药	8.35	221 556 881.00	1 850 000 000.00	01/25/2016	02/04/2016	非公开发行
002441	众业达	6.38	112 034.00	714 777.00	01/18/2016	02/04/2016	限制性股票授予
002444	巨星科技	16.87	61 247 700.00	1 033 248 699.00	01/05/2016	02/04/2016	非公开发行
002688	星河生物	13.05	36 275 862.00	473 399 999.00	01/21/2016	02/04/2016	非公开发行
000639	西王食品	6.35	77 884 800.00	494 568 480.00	01/25/2016	02/05/2016	非公开发行
000963	华东医药	67.31	51 998 217.00	3 499 999 986.00	01/18/2016	02/05/2016	非公开发行
002220	天宝股份	7.25	82 758 624.00	600 000 024.00	01/21/2016	02/05/2016	非公开发行
002249	大洋电机	10.01	203 116 147.00	2 033 192 631.00	01/13/2016	02/05/2016	非公开发行
002249	大洋电机	6.23	433 494 777.00	2 700 672 461.00	01/04/2016	02/05/2016	非公开发行
300241	瑞丰光电	9.08	33 700 437.00	305 999 968.00	01/12/2016	02/05/2016	非公开发行
300244	迪安诊断	29.68	33 800 000.00	1 003 184 000.00	01/20/2016	02/05/2016	非公开发行
002173	* ST创疗	11.78	254 668 926.00	2 999 999 948.00	01/07/2016	02/15/2016	非公开发行
002508	老板电器	21.25	640 000.00	13 600 000.00	01/04/2016	02/15/2016	限制性股票授予
000627	天茂集团	3.39	2 905 604 700.00	9 849 999 933.00	01/27/2016	02/17/2016	非公开发行
002717	岭南园林	14.17	74 100 207.00	1 049 999 938.00	02/05/2016	02/24/2016	非公开发行
300358	楚天科技	19.09	1 260 000.00	24 053 400.00	01/29/2016	02/24/2016	限制性股票授予
000701	厦门信达	13.58	95 729 013.00	1 299 999 997.00	01/20/2016	02/26/2016	非公开发行
000766	通化金马	7.01	240 798 857.00	1 688 000 000.00	02/02/2016	02/26/2016	非公开发行
002043	兔宝宝	7.38	67 750 677.00	499 999 996.00	01/22/2016	02/26/2016	非公开发行
002513	* ST蓝丰	10.68	126 966 278.00	1 355 999 956.00	12/11/2015	02/26/2016	非公开发行
002684	猛狮科技	12.66	51 153 624.00	647 604 880.00	01/27/2016	02/26/2016	非公开发行
002590	万安科技	12.60	67 084 126.00	845 259 988.00	01/26/2016	02/29/2016	非公开发行
300170	汉得信息	8.19	6 750 000.00	55 282 500.00	12/09/2015	02/29/2016	非公开发行
002264	新华都	7.04	65 340 907.00	459 999 985.00	01/06/2016	03/01/2016	非公开发行
002462	嘉事堂	38.00	10 526 315.00	399 999 970.00	01/21/2016	03/01/2016	非公开发行
300072	三聚环保	11.67	18 470 000.00	215 544 900.00	01/14/2016	03/01/2016	限制性股票授予
000034	神州数码	7.43	296 096 903.00	2 199 999 989.00	02/15/2016	03/02/2016	非公开发行
002215	诺普信	8.42	10 024 000.00	84 402 080.00	12/29/2015	03/03/2016	限制性股票授予
002611	东方精工	8.16	61 274 509.00	499 999 993.00	01/29/2016	03/04/2016	非公开发行
002433	太安堂	7.45	650 000.00	4 842 500.00	01/04/2016	03/07/2016	限制性股票授予
300162	雷曼股份	19.08	8 438 153.00	160 999 959.00	11/12/2015	03/07/2016	非公开发行
300162	雷曼股份	25.20	6 349 000.00	159 994 800.00	11/27/2015	03/07/2016	非公开发行
300310	宜通世纪	27.45	18 214 936.00	499 999 993.00	02/15/2016	03/07/2016	非公开发行
002292	奥飞娱乐	25.97	12 624 254.00	327 851 876.00	02/03/2016	03/08/2016	非公开发行
002501	利源精制	11.26	15 215 194.00	171 323 084.00	02/18/2016	03/08/2016	非公开发行
002657	中科金财	47.19	20 597 584.00	971 999 989.00	01/22/2016	03/08/2016	非公开发行
300341	麦迪电气	8.32	200 000.00	1 664 000.00	02/05/2016	03/08/2016	限制性股票授予
000835	长城动漫	5.61	21 390 374.00	119 999 998.00	02/17/2016	03/09/2016	非公开发行
000791	甘肃电投	7.27	248 968 300.00	1 809 999 541.00	02/03/2016	03/10/2016	非公开发行
000591	太阳能	11.06	726 383 359.00	8 033 799 951.00	12/24/2015	03/11/2016	非公开发行
002152	广电运通	17.16	182 820 000.00	3 137 191 200.00	02/26/2016	03/11/2016	非公开发行
002685	华东重工	3.78	129 442 857.00	489 293 999.00	02/29/2016	03/14/2016	非公开发行
300017	网宿科技	43.95	81 218 421.00	3 569 549 603.00	02/04/2016	03/14/2016	非公开发行
300197	铁汉生态	17.18	39 348 080.00	676 000 014.00	02/05/2016	03/14/2016	非公开发行
002013	中航机电	14.48	138 052 484.00	1 998 999 968.00	02/29/2016	03/15/2016	非公开发行
002245	澳洋顺昌	2.75	1 874 400.00	5 154 600.00	03/11/2016	03/15/2016	激励期权行权
300253	卫宁健康	33.21	24 691 878.00	820 017 268.00	02/25/2016	03/15/2016	非公开发行
000969	安泰科技	8.17	125 566 707.00	1 025 879 996.00	01/29/2016	03/16/2016	非公开发行
002046	轴研科技	8.05	13 043 478.00	104 999 998.00	02/26/2016	03/17/2016	非公开发行
002772	众兴菌业	13.57	6 899 000.00	93 619 430.00	10/26/2015	03/18/2016	限制性股票授予

## 5. 增发(续)

## SECONDARY PUBLIC OFFERING (Continued)

代码	股票名称	增发价	增发股数	集资金额	增发日	股份上市日	增发方案
Code	Stock	Price	SPO Volume	Funds Raised	SPO Date	Listed Date	Particulars
300010	立思辰	20.51	77 913 206.00	1 597 999 855.00	02/15/2016	03/18/2016	非公开发行
000008	神州高铁	5.58	88 870 470.00	495 897 223.00	02/01/2016	03/21/2016	非公开发行
002511	中顺洁柔	4.25	16 957 000.00	72 067 250.00	01/06/2016	03/21/2016	限制性股票授予
002264	新华都	7.04	77 720 998.00	547 155 826.00	01/18/2016	03/22/2016	非公开发行
300197	铁汉生态	11.41	74 057 843.00	844 999 989.00	02/24/2016	03/22/2016	非公开发行
002011	盾安环境	11.52	73 784 720.00	849 999 974.00	03/14/2016	03/23/2016	非公开发行
002610	爱康科技	9.63	397 715 400.00	3 829 999 302.00	03/02/2016	03/23/2016	非公开发行
002176	江特电机	9.07	232 502 603.00	2 108 798 609.00	02/19/2016	03/25/2016	非公开发行
002421	达实智能	10.84	746 000.00	8 086 640.00	12/25/2015	03/25/2016	限制性股票授予
300182	捷成股份	16.99	113 020 955.00	1 919 999 984.00	12/29/2015	03/25/2016	非公开发行
300182	捷成股份	15.09	172 299 536.00	2 599 999 998.00	02/22/2016	03/25/2016	非公开发行
000987	越秀金控	8.90	1 123 595 502.00	9 999 999 968.00	03/08/2016	03/28/2016	非公开发行
002292	奥飞娱乐	28.87	31 312 781.00	903 999 987.00	03/04/2016	03/29/2016	非公开发行
300261	雅本化学	13.88	17 175 792.00	238 399 993.00	02/24/2016	03/29/2016	非公开发行
300204	舒泰神	11.93	410 000.00	4 891 300.00	03/07/2016	03/30/2016	限制性股票授予
002182	云海金属	11.36	35 211 269.00	400 000 016.00	03/15/2016	03/31/2016	非公开发行
002244	滨江集团	6.76	407 443 890.00	2 754 320 696.00	03/10/2016	03/31/2016	非公开发行
002616	长青集团	17.76	11 768 000.00	208 999 680.00	03/16/2016	03/31/2016	非公开发行
002747	埃斯顿	24.12	110 000.00	2 653 200.00	02/18/2016	03/31/2016	限制性股票授予
300056	三维丝	12.80	44 874 499.00	574 393 587.00	02/29/2016	03/31/2016	非公开发行
002534	杭锅股份	9.03	10 835 000.00	97 840 050.00	01/26/2016	04/01/2016	限制性股票授予
300285	国瓷材料	18.16	43 810 571.00	795 599 969.00	03/21/2016	04/01/2016	非公开发行
000802	北京文化	8.92	324 459 895.00	2 894 182 263.00	03/14/2016	04/05/2016	非公开发行
002519	银河电子	8.87	5 500 000.00	48 785 000.00	03/09/2016	04/05/2016	限制性股票授予
300180	华峰超纤	12.95	80 000 000.00	1 036 000 000.00	03/08/2016	04/05/2016	非公开发行
002722	金轮股份	24.05	16 197 505.00	389 549 995.00	02/26/2016	04/06/2016	非公开发行
300234	开尔新材	15.90	25 534 588.00	405 999 949.00	03/15/2016	04/06/2016	非公开发行
000662	天夏智慧	7.53	552 855 245.00	4 162 999 995.00	03/24/2016	04/07/2016	非公开发行
002441	众业达	13.21	76 549 909.00	1 011 224 298.00	03/15/2016	04/07/2016	非公开发行
002706	良信电器	35.97	14 178 480.00	509 999 926.00	03/15/2016	04/07/2016	非公开发行
002709	天赐材料	31.31	138 000.00	4 320 780.00	02/25/2016	04/07/2016	限制性股票授予
300250	初灵信息	41.29	6 054 734.00	249 999 967.00	03/14/2016	04/07/2016	非公开发行
300250	初灵信息	44.22	10 447 761.00	461 999 991.00	02/18/2016	04/07/2016	非公开发行
300467	迅游科技	30.30	6 050 400.00	183 327 120.00	07/17/2015	04/07/2016	限制性股票授予
000501	鄂武商A	13.17	62 808 780.00	827 191 633.00	03/22/2016	04/08/2016	非公开发行
000762	西藏矿业	10.45	44 844 363.00	468 623 593.00	03/14/2016	04/08/2016	非公开发行
300113	顺网科技	72.57	5 112 305.00	370 999 974.00	03/04/2016	04/08/2016	非公开发行
300113	顺网科技	41.57	3 569 879.00	148 399 870.00	01/22/2016	04/08/2016	非公开发行
300377	赢时胜	56.88	36 666 666.00	2 085 599 962.00	03/14/2016	04/08/2016	非公开发行
002411	必康股份	8.34	278 177 458.00	2 320 000 000.00	03/28/2016	04/11/2016	非公开发行
002587	奥拓电子	5.20	4 980 000.00	25 896 000.00	02/29/2016	04/12/2016	限制性股票授予
000735	罗牛山	6.08	271 381 578.00	1 649 999 994.00	03/17/2016	04/13/2016	非公开发行
300098	高新兴	7.70	3 995 000.00	30 761 500.00	02/25/2016	04/13/2016	限制性股票授予
002139	拓邦股份	16.66	35 864 345.00	597 499 988.00	03/23/2016	04/14/2016	非公开发行
002175	东方网络	9.95	59 348 859.00	590 521 147.00	03/24/2016	04/14/2016	非公开发行
002654	万润科技	7.85	40 127 387.00	314 999 988.00	03/21/2016	04/14/2016	非公开发行
300480	光力科技	23.06	810 000.00	18 678 600.00	02/22/2016	04/14/2016	限制性股票授予
002014	永新股份	14.32	9 986 033.00	142 999 993.00	03/28/2016	04/15/2016	非公开发行
002027	分众传媒	19.80	252 525 252.00	4 999 999 990.00	03/18/2016	04/15/2016	非公开发行
002614	蒙发利	6.01	480 000.00	2 884 800.00	02/04/2016	04/15/2016	限制性股票授予
300193	佳士科技	6.44	1 252 500.00	8 066 100.00	01/11/2016	04/15/2016	限制性股票授予
300325	德威新材	7.46	80 428 954.00	599 999 997.00	03/21/2016	04/15/2016	非公开发行

## 5. 增发(续)

## SECONDARY PUBLIC OFFERING (Continued)

代码	股票名称	增发价	增发股数	集资金额	增发日	股份上市日	增发方案
Code	Stock	Price	SPO Volume	Funds Raised	SPO Date	Listed Date	Particulars
000829	天音控股	5.40	11 917 900.00	64 356 660.00	04/08/2016	04/18/2016	限制性股票授予
002147	新光圆成	11.54	969 435 817.00	11 187 289 328.00	04/01/2016	04/18/2016	非公开发行
300305	裕兴股份	11.47	140 000.00	1 605 800.00	03/10/2016	04/18/2016	限制性股票授予
300310	宜通世纪	32.85	30 441 399.00	999 999 957.00	03/10/2016	04/18/2016	非公开发行
000716	黑芝麻	7.41	750 000.00	5 557 500.00	03/01/2016	04/19/2016	限制性股票授予
002380	科远股份	26.01	35 991 649.00	936 142 790.00	03/14/2016	04/19/2016	非公开发行
002616	长青集团	9.49	8 023 000.00	76 138 270.00	03/30/2016	04/19/2016	限制性股票授予
002617	露笑科技	18.25	72 249 863.00	1 318 560 000.00	03/24/2016	04/19/2016	非公开发行
300236	上海新阳	27.98	10 721 944.00	299 999 993.00	03/10/2016	04/19/2016	非公开发行
000407	胜利股份	6.13	106 035 888.00	649 999 993.00	03/31/2016	04/20/2016	非公开发行
000961	中南建设	14.68	316 076 293.00	4 639 999 981.00	03/23/2016	04/20/2016	非公开发行
000979	中弘股份	2.82	1 382 978 722.00	3 899 999 996.00	03/25/2016	04/20/2016	非公开发行
002080	中材科技	14.33	268 699 120.00	3 850 458 390.00	03/22/2016	04/20/2016	非公开发行
300388	国祯环保	20.51	25 496 635.00	522 935 984.00	03/30/2016	04/20/2016	非公开发行
000606	* ST易桥	6.81	146 842 876.00	999 999 986.00	03/25/2016	04/21/2016	非公开发行
000815	美利云	5.14	378 463 035.00	1 945 300 000.00	04/01/2016	04/21/2016	非公开发行
002558	世纪游轮	29.58	443 686 270.00	13 124 239 867.00	04/07/2016	04/21/2016	非公开发行
300304	云意电气	20.50	26 829 268.00	549 999 994.00	03/29/2016	04/21/2016	非公开发行
300486	东杰智能	16.95	2 520 000.00	42 714 000.00	03/15/2016	04/21/2016	限制性股票授予
002099	海翔药业	5.08	3 600 000.00	18 270 000.00	03/04/2016	04/22/2016	限制性股票授予
002160	常铝股份	7.88	86 294 414.00	679 999 982.00	03/31/2016	04/22/2016	非公开发行
002546	新联电子	10.51	128 449 096.00	1 349 999 999.00	03/30/2016	04/22/2016	非公开发行
300008	天海防务	13.96	128 939 800.00	1 799 999 608.00	04/01/2016	04/22/2016	非公开发行
000690	宝新能源	6.90	449 275 362.00	3 099 999 998.00	04/01/2016	04/26/2016	非公开发行
002141	蓉胜超微	7.11	142 299 577.00	1 011 749 992.00	04/12/2016	04/26/2016	非公开发行
300158	振东制药	7.40	8 940 000.00	66 156 000.00	03/23/2016	04/27/2016	限制性股票授予
300287	飞利信	10.98	204 462 600.00	2 244 999 348.00	03/29/2016	04/27/2016	非公开发行
300343	联创互联	58.37	16 673 375.00	973 224 899.00	04/01/2016	04/27/2016	非公开发行
300343	联创互联	69.20	17 757 800.00	1 228 839 760.00	04/05/2016	04/27/2016	非公开发行
002113	天润数娱	11.82	70 219 964.00	829 999 974.00	04/14/2016	04/28/2016	非公开发行
002624	完美世界	19.53	614 439 323.00	11 999 999 978.00	04/22/2016	04/28/2016	非公开发行
002712	思美传媒	62.49	4 640 740.00	289 999 843.00	04/08/2016	04/28/2016	非公开发行
002712	思美传媒	59.63	2 431 661.00	144 999 945.00	03/09/2016	04/28/2016	非公开发行
300325	德威新材	7.13	6 400 000.00	45 632 000.00	01/05/2016	04/28/2016	限制性股票授予
002118	紫鑫药业	12.56	127 388 531.00	1 599 999 949.00	04/14/2016	04/29/2016	非公开发行
300031	宝通科技	13.71	67 370 532.00	923 649 994.00	03/07/2016	04/29/2016	非公开发行
000887	中鼎股份	19.75	99 202 025.00	1 959 239 994.00	04/12/2016	05/03/2016	非公开发行
300055	万邦达	18.23	130 000 000.00	2 369 900 000.00	04/13/2016	05/04/2016	非公开发行
002335	科华恒盛	35.98	46 081 100.00	1 657 997 978.00	04/19/2016	05/05/2016	非公开发行
002527	新时达	17.36	30 400 625.00	527 754 850.00	04/07/2016	05/05/2016	非公开发行
002607	亚夏汽车	10.12	98 814 200.00	999 999 704.00	04/18/2016	05/05/2016	非公开发行
300245	天玑科技	10.86	7 145 000.00	77 594 700.00	04/22/2016	05/05/2016	限制性股票授予
300342	天银机电	21.52	11 942 379.00	256 999 996.00	04/18/2016	05/05/2016	非公开发行
300342	天银机电	33.85	7 078 274.00	239 599 575.00	04/13/2016	05/05/2016	非公开发行
300496	中科创达	85.48	3 137 854.00	268 223 760.00	02/16/2016	05/05/2016	限制性股票授予
000938	紫光股份	26.41	836 223 162.00	22 084 653 708.00	04/20/2016	05/06/2016	非公开发行
002297	博云新材	8.38	72 494 034.00	607 500 005.00	04/14/2016	05/06/2016	非公开发行
002654	万润科技	12.18	36 535 303.00	444 999 991.00	04/18/2016	05/06/2016	非公开发行
002719	麦趣尔	32.18	145 000.00	4 666 100.00	12/21/2015	05/06/2016	限制性股票授予
300300	汉鼎宇佑	18.38	75 983 716.00	1 396 580 700.00	04/13/2016	05/06/2016	非公开发行
300383	光环新网	24.59	84 466 094.00	2 077 021 251.00	02/03/2016	05/06/2016	非公开发行
300431	暴风集团	36.32	1 961 300.00	71 234 416.00	03/18/2016	05/06/2016	限制性股票授予

## 5. 增发(续)

## SECONDARY PUBLIC OFFERING (Continued)

代码	股票名称	增发价	增发股数	集资金额	增发日	股份上市日	增发方案
Code	Stock	Price	SPO Volume	Funds Raised	SPO Date	Listed Date	Particulars
002034	美欣达	16.58	24 120 000.00	399 909 600.00	04/12/2016	05/09/2016	非公开发行
002425	凯撒文化	21.57	28 789 986.00	620 999 998.00	04/12/2016	05/09/2016	非公开发行
300266	兴源环境	32.00	29 109 375.00	931 500 000.00	02/19/2016	05/09/2016	非公开发行
300266	兴源环境	34.50	19 205 797.00	662 599 997.00	04/12/2016	05/09/2016	非公开发行
002080	中材科技	14.33	138 091 065.00	1 978 844 961.00	04/22/2016	05/10/2016	非公开发行
300279	和晶科技	35.53	12 226 468.00	434 406 408.00	03/11/2016	05/10/2016	非公开发行
002285	世联行	3.94	20 994 400.00	82 633 958.00	03/11/2016	05/11/2016	限制性股票授予
300433	蓝思科技	58.84	53 840 924.00	3 167 999 968.00	03/23/2016	05/11/2016	非公开发行
002092	中泰化学	7.30	379 161 340.00	2 767 877 782.00	04/22/2016	05/12/2016	非公开发行
300058	蓝色光标	12.26	67 699 831.00	829 999 928.00	04/14/2016	05/12/2016	非公开发行
300250	初灵信息	18.70	888 900.00	16 622 430.00	05/10/2016	05/12/2016	激励期权行权
300468	四方精创	25.59	3 921 500.00	100 351 185.00	01/15/2016	05/12/2016	限制性股票授予
300297	蓝盾股份	7.89	7 900 000.00	62 331 000.00	03/22/2016	05/13/2016	限制性股票授予
300362	天翔环境	26.66	4 300 000.00	114 638 000.00	09/15/2015	05/13/2016	限制性股票授予
000420	吉林化纤	6.40	268 750 000.00	1 720 000 000.00	04/22/2016	05/16/2016	非公开发行
002249	大洋电机	6.41	2 112 700.00	13 542 407.00	01/13/2016	05/16/2016	限制性股票授予
300420	五洋科技	47.27	6 261 899.00	295 999 966.00	04/14/2016	05/16/2016	非公开发行
002600	江粉磁材	7.35	166 666 664.00	1 224 999 980.00	04/25/2016	05/17/2016	非公开发行
300059	东方财富	19.48	205 338 806.00	3 999 999 941.00	04/25/2016	05/17/2016	非公开发行
300157	恒泰艾普	13.54	50 726 140.00	686 831 936.00	03/29/2016	05/17/2016	非公开发行
300157	恒泰艾普	11.19	64 343 163.00	719 999 994.00	04/14/2016	05/17/2016	非公开发行
000676	智度股份	5.61	231 742 395.00	1 300 074 836.00	04/21/2016	05/18/2016	非公开发行
000676	智度股份	6.72	419 381 688.00	2 818 244 943.00	04/29/2016	05/18/2016	非公开发行
002780	三夫户外	31.48	480 640.00	15 130 547.00	01/27/2016	05/18/2016	限制性股票授予
300051	三五互联	8.27	4 254 900.00	35 188 023.00	04/22/2016	05/18/2016	限制性股票授予
300054	鼎龙股份	6.40	405 000.00	2 592 000.00	05/12/2016	05/18/2016	激励期权行权
300166	东方国信	22.88	78 481 254.00	1 795 651 092.00	04/12/2016	05/18/2016	非公开发行
300224	正海磁材	9.01	1 143 244.00	10 300 628.00	04/21/2016	05/18/2016	限制性股票授予
300269	联建光电	15.00	975 000.00	14 625 000.00	03/01/2016	05/18/2016	限制性股票授予
000826	启迪桑德	23.59	7 760 640.00	183 073 498.00	04/20/2016	05/19/2016	激励期权行权
002670	国盛金控	14.50	477 931 033.00	6 929 999 979.00	05/04/2016	05/19/2016	非公开发行
002670	国盛金控	13.42	258 196 717.00	3 464 999 942.00	04/12/2016	05/19/2016	非公开发行
300313	天山生物	8.91	13 131 312.00	116 999 990.00	12/02/2015	05/19/2016	非公开发行
300410	正业科技	33.50	9 552 238.00	319 999 973.00	04/27/2016	05/19/2016	非公开发行
300410	正业科技	22.04	12 023 592.00	264 999 968.00	03/04/2016	05/19/2016	非公开发行
300448	浩云科技	34.04	481 000.00	16 373 240.00	05/05/2016	05/19/2016	限制性股票授予
000969	安泰科技	8.17	37 645 042.00	307 559 993.00	04/01/2016	05/20/2016	非公开发行
002184	海得控制	16.64	19 393 449.00	322 706 991.00	05/05/2016	05/20/2016	非公开发行
002511	中顺洁柔	4.80	1 847 000.00	8 865 600.00	02/23/2016	05/20/2016	限制性股票授予
002529	海源机械	10.06	60 000 000.00	603 600 000.00	05/09/2016	05/20/2016	非公开发行
300095	华伍股份	6.13	65 252 854.00	399 999 995.00	04/28/2016	05/20/2016	非公开发行
300301	长方集团	7.60	100 000 000.00	760 000 000.00	04/20/2016	05/20/2016	非公开发行
300373	扬杰科技	7.27	2 737 200.00	19 899 444.00	03/29/2016	05/20/2016	限制性股票授予
002631	德尔未来	2.63	474 000.00	1 246 620.00	05/04/2016	05/23/2016	激励期权行权
002708	光洋股份	7.97	69 008 777.00	549 999 953.00	04/15/2016	05/23/2016	非公开发行
300097	智云股份	11.46	187 000.00	2 142 085.00	05/19/2016	05/23/2016	激励期权行权
300097	智云股份	6.68	1 391 280.00	9 286 794.00	05/19/2016	05/23/2016	激励期权行权
002558	世纪游轮	94.00	53 191 489.00	4 999 999 966.00	04/20/2016	05/24/2016	非公开发行
300059	东方财富	5.09	15 976 800.00	81 321 912.00	05/12/2016	05/24/2016	激励期权行权
300363	博腾股份	9.34	3 440 000.00	32 129 600.00	04/26/2016	05/25/2016	限制性股票授予
002077	大港股份	10.76	94 098 513.00	1 012 500 000.00	05/05/2016	05/26/2016	非公开发行
002445	中南文化	8.56	9 170 000.00	78 495 200.00	04/26/2016	05/26/2016	限制性股票授予

## 5. 增发(续)

## SECONDARY PUBLIC OFFERING (Continued)

代码	股票名称	增发价	增发股数	集资金额	增发日	股份上市日	增发方案
Code	Stock	Price	SPO Volume	Funds Raised	SPO Date	Listed Date	Particulars
002671	龙泉股份	17.19	20 360 674.00	349 999 986.00	05/16/2016	05/26/2016	非公开发行
002671	龙泉股份	15.00	16 666 667.00	250 000 005.00	04/26/2016	05/26/2016	非公开发行
002745	木林森	28.01	83 827 918.00	2 348 019 983.00	05/06/2016	05/27/2016	非公开发行
300190	维尔利	19.00	60 000 000.00	1 140 000 000.00	04/28/2016	05/27/2016	非公开发行
300279	和晶科技	36.10	14 958 447.00	539 999 937.00	04/22/2016	05/27/2016	非公开发行
000673	当代东方	6.44	7 174 978.00	46 170 983.00	05/03/2016	05/30/2016	限制性股票授予
002256	兆新股份	9.78	156 339 468.00	1 528 999 997.00	05/18/2016	05/30/2016	非公开发行
300364	中文在线	49.78	1 747 000.00	86 965 660.00	04/29/2016	05/30/2016	限制性股票授予
002707	众信旅游	11.65	8 986 700.00	104 695 055.00	04/29/2016	05/31/2016	限制性股票授予
002132	恒星科技	2.16	1 541 694.00	3 330 059.00	05/12/2016	06/01/2016	限制性股票授予
002403	爱仕达	8.00	38 320 801.00	306 566 408.00	04/27/2016	06/02/2016	非公开发行
300316	晶盛机电	5.23	1 485 000.00	7 768 035.00	04/26/2016	06/02/2016	限制性股票授予
300351	永贵电器	30.57	20 471 050.00	625 799 999.00	05/16/2016	06/02/2016	非公开发行
002221	东华能源	5.46	6 924 000.00	37 805 040.00	05/30/2016	06/03/2016	激励期权行权
300138	晨光生物	9.63	2 225 256.00	21 429 215.00	05/20/2016	06/03/2016	限制性股票授予
300244	迪安诊断	14.63	503 694.00	7 369 043.00	06/01/2016	06/03/2016	激励期权行权
300297	蓝盾股份	8.31	112 515 042.00	934 999 999.00	04/25/2016	06/03/2016	非公开发行
300441	鲍斯股份	11.48	44 383 161.00	509 518 688.00	04/29/2016	06/03/2016	非公开发行
000631	顺发恒业	6.01	266 222 961.00	1 599 999 996.00	05/19/2016	06/06/2016	非公开发行
002024	苏宁云商	15.17	1 926 996 505.00	29 232 536 981.00	05/20/2016	06/06/2016	非公开发行
300005	探路者	15.88	80 000 000.00	1 270 400 000.00	05/05/2016	06/06/2016	非公开发行
300209	天泽信息	21.19	47 192 070.00	999 999 963.00	05/24/2016	06/07/2016	非公开发行
000593	大通燃气	7.18	78 690 807.00	564 999 994.00	05/25/2016	06/08/2016	非公开发行
002110	三钢闽光	6.07	382 987 912.00	2 324 736 626.00	04/08/2016	06/08/2016	非公开发行
002247	帝龙文化	9.90	291 919 186.00	2 889 999 941.00	05/13/2016	06/08/2016	非公开发行
002259	升达林业	6.99	109 008 267.00	761 967 786.00	05/06/2016	06/08/2016	非公开发行
002372	伟星新材	7.23	18 000 000.00	130 140 000.00	05/13/2016	06/08/2016	限制性股票授予
300075	数字政通	10.37	8 980 000.00	93 122 600.00	05/03/2016	06/08/2016	限制性股票授予
300179	四方达	3.80	240 000.00	912 000.00	04/27/2016	06/08/2016	限制性股票授予
300318	博晖创新	7.82	3 270 000.00	25 571 400.00	05/16/2016	06/08/2016	限制性股票授予
300353	东土科技	18.94	27 296 696.00	516 999 422.00	03/21/2016	06/08/2016	非公开发行
300459	金科娱乐	15.78	262 086 951.00	4 135 732 087.00	05/18/2016	06/08/2016	非公开发行
002425	凯撒文化	16.00	45 562 498.00	728 999 968.00	05/17/2016	06/13/2016	非公开发行
002003	伟星股份	12.09	19 131 510.00	231 299 956.00	05/05/2016	06/14/2016	非公开发行
300121	阳谷华泰	5.75	8 420 000.00	48 415 000.00	05/12/2016	06/14/2016	限制性股票授予
300185	通裕重工	7.42	189 247 976.00	1 404 219 982.00	05/04/2016	06/14/2016	非公开发行
300326	凯利泰	18.96	43 295 279.00	820 878 490.00	05/05/2016	06/14/2016	非公开发行
002094	青岛金王	16.35	28 205 502.00	461 159 958.00	04/18/2016	06/15/2016	非公开发行
002094	青岛金王	21.85	27 123 112.00	592 639 997.00	04/28/2016	06/15/2016	非公开发行
300198	纳川股份	7.57	53 009 200.00	401 279 644.00	05/26/2016	06/15/2016	非公开发行
300316	晶盛机电	4.94	431 300.00	2 130 622.00	04/26/2016	06/15/2016	限制性股票授予
300419	浩丰科技	36.35	3 640 123.00	132 318 471.00	05/17/2016	06/15/2016	非公开发行
002624	完美世界	23.53	212 463 532.00	4 999 904 299.00	06/01/2016	06/16/2016	非公开发行
300347	泰格医药	15.27	560 000.00	8 551 200.00	05/27/2016	06/16/2016	激励期权行权
300449	汉邦高科	21.69	2 784 000.00	60 371 040.00	04/25/2016	06/16/2016	限制性股票授予
002206	海利得	4.74	1 686 000.00	7 991 640.00	05/27/2016	06/17/2016	激励期权行权
002206	海利得	8.63	270 000.00	2 330 100.00	05/27/2016	06/17/2016	激励期权行权
300383	光环新网	31.31	92 909 600.00	2 908 999 576.00	05/17/2016	06/17/2016	非公开发行
000530	大冷股份	9.89	58 645 096.00	579 999 999.00	05/24/2016	06/20/2016	非公开发行
002277	友阿股份	10.46	142 180 000.00	1 487 202 800.00	05/17/2016	06/20/2016	非公开发行
300031	宝通科技	20.41	29 397 354.00	599 999 995.00	05/17/2016	06/20/2016	非公开发行
002551	尚荣医疗	23.47	8 521 516.00	199 999 981.00	05/26/2016	06/21/2016	非公开发行

## 5. 增发(续)

## SECONDARY PUBLIC OFFERING (Continued)

代码	股票名称	增发价	增发股数	集资金额	增发日	股份上市日	增发方案
Code	Stock	Price	SPO Volume	Funds Raised	SPO Date	Listed Date	Particulars
002683	宏大爆破	11.44	91 587 988.00	1 047 766 583.00	06/01/2016	06/21/2016	非公开发行
300145	中金环境	5.81	1 734 480.00	10 068 656.00	05/31/2016	06/21/2016	激励期权行权
300219	鸿利智汇	12.81	56 634 996.00	725 494 299.00	05/24/2016	06/21/2016	非公开发行
002165	红宝丽	5.71	65 596 422.00	374 555 570.00	05/30/2016	06/22/2016	非公开发行
300356	光一科技	19.48	4 900 000.00	95 452 000.00	05/18/2016	06/22/2016	限制性股票授予
000078	海王生物	3.92	765 306 120.00	2 999 999 990.00	06/08/2016	06/23/2016	非公开发行
000863	三湘印象	6.50	432 307 692.00	2 809 999 998.00	05/25/2016	06/23/2016	非公开发行
002026	山东威达	9.49	65 964 168.00	625 999 954.00	04/07/2016	06/23/2016	非公开发行
002600	江粉磁材	9.00	130 555 555.00	1 174 999 995.00	05/20/2016	06/23/2016	非公开发行
300231	银信科技	9.25	6 195 600.00	57 309 300.00	05/17/2016	06/23/2016	限制性股票授予
300365	恒华科技	18.35	180 000.00	3 303 000.00	06/06/2016	06/23/2016	限制性股票授予
300487	蓝晓科技	21.20	957 500.00	20 299 000.00	05/18/2016	06/23/2016	限制性股票授予
002077	大港股份	14.00	76 250 000.00	1 067 500 000.00	05/23/2016	06/24/2016	非公开发行
002223	鱼跃医疗	30.64	83 550 913.00	2 559 999 974.00	06/06/2016	06/24/2016	非公开发行
002726	龙大肉食	5.86	8 680 000.00	50 864 800.00	05/30/2016	06/24/2016	限制性股票授予
300021	大禹节水	17.88	40 344 275.00	721 355 637.00	05/20/2016	06/24/2016	非公开发行
300317	珈伟股份	19.42	56 900 102.00	1 104 999 981.00	06/01/2016	06/24/2016	非公开发行
002327	富安娜	4.70	17 743 000.00	83 392 100.00	03/10/2016	06/27/2016	限制性股票授予
002432	九安医疗	15.20	60 805 921.00	924 249 999.00	06/13/2016	06/27/2016	非公开发行
300201	海伦哲	6.85	61 313 866.00	419 999 982.00	01/29/2016	06/27/2016	非公开发行
000591	太阳能	13.00	365 848 400.00	4 756 029 200.00	04/08/2016	06/28/2016	非公开发行
000626	远大控股	44.36	96 817 269.00	4 294 814 053.00	05/20/2016	06/28/2016	非公开发行
002769	普路通	34.08	60 000.00	2 044 800.00	04/28/2016	06/28/2016	限制性股票授予
300015	爱尔眼科	14.26	20 059 000.00	286 041 340.00	06/08/2016	06/29/2016	限制性股票授予
300047	天源迪科	8.66	12 589 000.00	109 020 740.00	04/21/2016	06/29/2016	限制性股票授予
300166	东方国信	12.26	9 715 000.00	119 105 900.00	05/25/2016	06/29/2016	限制性股票授予
300423	鲁亿通	13.62	2 097 400.00	28 566 588.00	06/07/2016	06/29/2016	限制性股票授予
300451	创业软件	24.89	801 000.00	19 936 890.00	04/29/2016	06/29/2016	限制性股票授予
000038	深大通	20.42	134 671 886.00	2 749 999 912.00	06/23/2016	06/30/2016	非公开发行
000795	英洛华	5.01	244 710 575.00	1 225 999 981.00	05/17/2016	06/30/2016	非公开发行
002376	新北洋	11.27	31 490 090.00	354 893 314.00	06/14/2016	06/30/2016	非公开发行
002639	雪人股份	9.57	23 510 972.00	225 000 002.00	04/22/2016	06/30/2016	非公开发行
300194	福安药业	14.55	65 997 440.00	960 262 752.00	05/18/2016	06/30/2016	非公开发行
300244	迪安诊断	5.90	3 919 507.00	23 125 091.00	06/20/2016	06/30/2016	激励期权行权
002151	北斗星通	25.53	65 804 934.00	1 679 999 965.00	06/08/2016	07/01/2016	非公开发行
300054	鼎龙股份	19.13	39 421 372.00	754 130 846.00	05/13/2016	07/01/2016	非公开发行
300104	乐视网	3.58	13 123 361.00	47 034 126.00	06/28/2016	07/01/2016	激励期权行权
002247	帝龙文化	8.80	34 386 363.00	302 599 994.00	06/20/2016	07/04/2016	非公开发行
002305	南国置业	5.64	271 985 815.00	1 533 999 997.00	06/07/2016	07/05/2016	非公开发行
002087	新野纺织	7.01	108 544 935.00	760 899 994.00	06/13/2016	07/06/2016	非公开发行
300406	九强生物	9.79	217 180.00	2 126 192.00	06/07/2016	07/06/2016	限制性股票授予
300070	碧水源	7.98	19 713 800.00	157 316 124.00	06/01/2016	07/07/2016	限制性股票授予
300222	科大智能	17.71	62 619 988.00	1 108 999 987.00	04/29/2016	07/07/2016	非公开发行
000429	粤高速A	4.94	833 688 378.00	4 118 420 587.00	06/12/2016	07/08/2016	非公开发行
002065	东华软件	7.88	5 332 080.00	42 016 790.00	06/06/2016	07/08/2016	激励期权行权
002559	亚威股份	5.85	6 465 000.00	37 820 250.00	06/15/2016	07/08/2016	限制性股票授予
300010	立思辰	17.81	100 842 223.00	1 795 999 992.00	06/06/2016	07/08/2016	非公开发行
300068	南都电源	14.00	175 000 000.00	2 450 000 000.00	06/16/2016	07/08/2016	非公开发行
300353	东土科技	16.80	26 785 714.00	449 999 995.00	06/07/2016	07/11/2016	非公开发行
300036	超图软件	14.68	24 314 946.00	356 943 407.00	05/30/2016	07/12/2016	非公开发行
300036	超图软件	13.92	33 620 681.00	467 999 880.00	06/13/2016	07/12/2016	非公开发行
300269	联建光电	22.09	50 701 674.00	1 119 999 979.00	06/08/2016	07/12/2016	非公开发行

## 5. 增发(续)

## SECONDARY PUBLIC OFFERING (Continued)

代码	股票名称	增发价	增发股数	集资金额	增发日	股份上市日	增发方案
Code	Stock	Price	SPO Volume	Funds Raised	SPO Date	Listed Date	Particulars
300269	联建光电	23.30	56 574 142.00	1 318 177 509.00	05/05/2016	07/12/2016	非公开发行
300313	天山生物	16.24	2 401 477.00	38 999 986.00	06/10/2016	07/12/2016	非公开发行
300429	强力新材	95.50	1 811 517.00	172 999 925.00	04/21/2016	07/12/2016	非公开发行
300429	强力新材	75.46	1 351 707.00	101 999 810.00	06/21/2016	07/12/2016	非公开发行
300226	上海钢联	28.38	3 437 500.00	97 556 250.00	05/31/2016	07/13/2016	限制性股票授予
300274	阳光电源	22.08	120 000 000.00	2 649 600 000.00	06/22/2016	07/13/2016	非公开发行
300500	苏州设计	33.70	1 500 000.00	50 550 000.00	06/13/2016	07/13/2016	限制性股票授予
300229	拓尔思	10.85	5 750 500.00	62 392 925.00	06/22/2016	07/14/2016	限制性股票授予
300439	美康生物	13.37	7 607 000.00	101 705 590.00	06/28/2016	07/14/2016	限制性股票授予
002147	新光圆成	15.36	178 255 000.00	2 737 996 800.00	06/20/2016	07/15/2016	非公开发行
002639	雪人股份	8.90	50 561 795.00	449 999 976.00	06/20/2016	07/15/2016	非公开发行
300323	华灿光电	8.92	67 264 573.00	599 999 991.00	06/20/2016	07/15/2016	非公开发行
300323	华灿光电	9.91	93 419 486.00	925 787 106.00	04/20/2016	07/15/2016	非公开发行
300497	富祥股份	38.26	2 691 500.00	102 976 790.00	05/16/2016	07/15/2016	限制性股票授予
000078	海王生物	3.82	2 750 000.00	10 505 000.00	06/13/2016	07/18/2016	限制性股票授予
000603	盛达矿业	13.22	125 477 100.00	1 658 807 262.00	06/28/2016	07/18/2016	非公开发行
002061	* ST江化	8.04	102 256 903.00	822 145 500.00	05/31/2016	07/18/2016	非公开发行
002206	海利得	16.90	35 502 958.00	599 999 990.00	06/24/2016	07/18/2016	非公开发行
300381	溢多利	33.49	15 527 023.00	520 000 000.00	06/24/2016	07/18/2016	非公开发行
300495	美尚生态	28.00	3 671 000.00	102 788 000.00	06/08/2016	07/18/2016	限制性股票授予
002616	长青集团	10.34	90 000.00	930 600.00	07/01/2016	07/19/2016	限制性股票授予
002620	瑞和股份	34.00	25 000 000.00	850 000 000.00	06/24/2016	07/19/2016	非公开发行
300263	隆华节能	3.12	648 000.00	2 021 760.00	07/01/2016	07/19/2016	激励期权行权
300317	珈伟股份	25.20	31 746 031.00	799 999 981.00	06/15/2016	07/19/2016	非公开发行
300395	菲利华	13.23	300 000.00	3 969 000.00	06/21/2016	07/19/2016	限制性股票授予
002659	中泰桥梁	9.33	187 566 987.00	1 749 999 989.00	07/07/2016	07/20/2016	非公开发行
300100	双林股份	6.90	1 926 000.00	13 289 400.00	06/17/2016	07/21/2016	激励期权行权
300100	双林股份	13.72	250 000.00	3 430 000.00	06/17/2016	07/21/2016	激励期权行权
002416	爱施德	9.66	41 350 000.00	399 606 400.00	07/04/2016	07/22/2016	非公开发行
002718	友邦吊顶	66.20	5 071 886.00	335 758 853.00	06/28/2016	07/22/2016	非公开发行
000678	襄阳轴承	6.25	30 532 000.00	190 825 000.00	07/11/2016	07/25/2016	非公开发行
002594	比亚迪	57.40	252 142 855.00	14 472 999 877.00	07/04/2016	07/25/2016	非公开发行
002775	文科园林	9.44	8 000 000.00	75 520 000.00	07/08/2016	07/25/2016	限制性股票授予
300032	金龙机电	18.10	138 121 546.00	2 499 999 983.00	06/30/2016	07/26/2016	非公开发行
300379	东方通	36.12	22 852 344.00	825 426 760.00	06/24/2016	07/26/2016	非公开发行
000408	* ST金源	5.30	1 686 596 805.00	8 938 963 067.00	06/28/2016	07/27/2016	非公开发行
300351	永贵电器	31.55	26 941 362.00	849 999 971.00	07/01/2016	07/27/2016	非公开发行
000603	盛达矿业	13.22	92 159 456.00	1 218 348 008.00	07/19/2016	07/28/2016	非公开发行
000606	* ST易桥	6.81	146 842 877.00	999 999 992.00	07/08/2016	07/28/2016	非公开发行
300466	赛摩电气	9.13	33 296 823.00	303 999 994.00	07/08/2016	07/28/2016	非公开发行
300466	赛摩电气	13.01	23 558 795.00	306 499 923.00	05/13/2016	07/28/2016	非公开发行
000040	东旭蓝天	10.95	867 579 908.00	9 499 999 993.00	06/23/2016	07/29/2016	非公开发行
002309	中利科技	16.97	69 298 760.00	1 175 999 957.00	07/18/2016	07/29/2016	非公开发行
300123	太阳鸟	12.56	14 059 092.00	176 582 196.00	07/01/2016	07/29/2016	非公开发行
300297	蓝盾股份	13.04	84 355 828.00	1 099 999 997.00	06/17/2016	07/29/2016	非公开发行
000055	方大集团	14.60	32 184 931.00	469 899 993.00	07/12/2016	08/01/2016	非公开发行
000783	长江证券	10.56	787 000 000.00	8 310 720 000.00	07/08/2016	08/01/2016	非公开发行
002572	索菲亚	53.05	20 735 155.00	1 099 999 973.00	07/06/2016	08/01/2016	非公开发行
002604	龙力生物	11.79	47 964 374.00	565 499 969.00	05/11/2016	08/01/2016	非公开发行
002604	龙力生物	10.50	47 571 428.00	499 499 994.00	07/08/2016	08/01/2016	非公开发行
300248	新开普	12.37	9 529 400.00	117 878 678.00	07/13/2016	08/01/2016	限制性股票授予
300355	蒙草生态	6.60	39 772 727.00	262 499 998.00	06/30/2016	08/01/2016	非公开发行



## 5. 增发(续)

## SECONDARY PUBLIC OFFERING (Continued)

代码	股票名称	增发价	增发股数	集资金额	增发日	股份上市日	增发方案
Code	Stock	Price	SPO Volume	Funds Raised	SPO Date	Listed Date	Particulars
300355	蒙草生态	8.08	25 340 342.00	204 749 963.00	05/03/2016	08/01/2016	非公开发行
002466	天齐锂业	22.30	688 000.00	15 342 400.00	06/28/2016	08/02/2016	限制性股票授予
002656	摩登大道	9.47	89 921 837.00	851 559 796.00	07/19/2016	08/02/2016	非公开发行
002131	利欧股份	8.49	29 934 000.00	254 139 660.00	07/04/2016	08/03/2016	限制性股票授予
002413	雷科防务	11.22	47 860 962.00	536 999 994.00	06/22/2016	08/04/2016	非公开发行
002413	雷科防务	14.50	61 379 310.00	889 999 995.00	07/08/2016	08/04/2016	非公开发行
300378	鼎捷软件	16.63	2 470 000.00	41 076 100.00	04/20/2016	08/04/2016	限制性股票授予
300164	通源石油	7.12	28 314 572.00	201 599 753.00	07/13/2016	08/05/2016	非公开发行
300437	清水源	23.02	14 000 000.00	322 280 000.00	07/19/2016	08/05/2016	非公开发行
300104	乐视网	45.01	106 642 968.00	4 799 999 990.00	07/06/2016	08/08/2016	非公开发行
300222	科大智能	19.67	40 162 684.00	790 000 000.00	07/29/2016	08/08/2016	非公开发行
002637	赞宇科技	7.96	96 800 000.00	770 044 000.00	07/26/2016	08/09/2016	非公开发行
300047	天源迪科	20.67	21 770 682.00	449 999 997.00	07/25/2016	08/10/2016	非公开发行
300158	振东制药	13.70	147 205 839.00	2 016 719 994.00	05/13/2016	08/10/2016	非公开发行
300158	振东制药	15.75	76 063 491.00	1 197 999 983.00	07/21/2016	08/10/2016	非公开发行
000802	北京文化	11.50	17 700 000.00	203 550 000.00	06/30/2016	08/11/2016	限制性股票授予
002149	西部材料	24.70	38 077 137.00	940 505 284.00	07/21/2016	08/11/2016	非公开发行
000910	大亚圣象	7.04	3 270 000.00	23 020 800.00	07/20/2016	08/12/2016	限制性股票授予
300019	硅宝科技	7.98	4 501 951.00	35 925 569.00	08/02/2016	08/12/2016	非公开发行
300377	赢时胜	24.17	2 280 000.00	55 107 600.00	07/21/2016	08/12/2016	限制性股票授予
300458	全志科技	36.29	1 611 000.00	58 463 190.00	06/29/2016	08/12/2016	限制性股票授予
002092	中泰化学	7.32	377 049 180.00	2 759 999 998.00	07/14/2016	08/15/2016	非公开发行
002713	东易日盛	14.33	4 177 100.00	59 857 843.00	07/18/2016	08/15/2016	限制性股票授予
300364	中文在线	46.80	42 735 042.00	1 999 999 966.00	07/22/2016	08/15/2016	非公开发行
002193	山东如意	18.07	101 715 550.00	1 837 999 989.00	07/26/2016	08/16/2016	非公开发行
300123	太阳鸟	13.60	2 500 000.00	34 000 000.00	07/20/2016	08/16/2016	非公开发行
300143	星河生物	14.05	48 398 574.00	679 999 965.00	07/29/2016	08/17/2016	非公开发行
300247	乐金健康	4.09	4 000 000.00	16 360 000.00	05/18/2016	08/17/2016	限制性股票授予
002643	万润股份	43.31	23 782 036.00	1 029 999 979.00	07/29/2016	08/18/2016	非公开发行
002674	兴业科技	11.64	61 510 162.00	715 978 286.00	07/29/2016	08/18/2016	非公开发行
300074	华平股份	4.63	7 996 000.00	37 021 480.00	06/28/2016	08/18/2016	限制性股票授予
300255	常山药业	6.89	87 082 728.00	599 999 996.00	07/26/2016	08/18/2016	非公开发行
300471	厚普股份	23.73	360 000.00	8 542 800.00	07/08/2016	08/18/2016	限制性股票授予
000036	华联控股	4.09	1 900 000.00	7 771 000.00	06/24/2016	08/19/2016	限制性股票授予
002367	康力电梯	15.41	59 052 563.00	909 999 996.00	07/25/2016	08/19/2016	非公开发行
002743	富煌钢构	12.85	89 280 880.00	1 147 259 308.00	07/28/2016	08/19/2016	非公开发行
300327	中颖电子	9.47	48 400.00	458 348.00	07/18/2016	08/19/2016	限制性股票授予
002358	森源电气	16.10	134 161 489.00	2 159 999 973.00	07/27/2016	08/22/2016	非公开发行
002371	七星电子	17.46	105 804 372.00	1 847 344 335.00	07/15/2016	08/22/2016	非公开发行
002445	中南文化	17.50	24 857 143.00	435 000 003.00	04/28/2016	08/22/2016	非公开发行
002445	中南文化	22.80	38 157 894.00	869 999 983.00	06/23/2016	08/22/2016	非公开发行
002772	众兴菌业	21.00	53 683 333.00	1 127 349 993.00	08/03/2016	08/22/2016	非公开发行
300196	长海股份	39.51	20 248 038.00	799 999 981.00	07/27/2016	08/22/2016	非公开发行
300469	信息发展	55.79	1 500 000.00	83 685 000.00	06/29/2016	08/22/2016	限制性股票授予
002537	海立美达	15.53	195 675 092.00	3 038 834 179.00	07/12/2016	08/23/2016	非公开发行
002583	海能达	11.10	190 002 657.00	2 109 029 493.00	07/25/2016	08/23/2016	非公开发行
300010	立思辰	10.14	5 950 000.00	60 333 000.00	07/25/2016	08/23/2016	限制性股票授予
300092	科新机电	5.09	10 342 500.00	52 643 325.00	04/29/2016	08/23/2016	限制性股票授予
300119	瑞普生物	14.92	15 347 182.00	228 979 955.00	08/03/2016	08/23/2016	非公开发行
300148	天舟文化	14.78	73 145 950.00	1 081 097 141.00	08/04/2016	08/23/2016	非公开发行
300230	永利股份	29.03	47 192 559.00	1 369 999 988.00	07/20/2016	08/23/2016	非公开发行
300367	东方网力	12.97	428 750.00	5 560 888.00	07/19/2016	08/23/2016	限制性股票授予

## 5. 增发(续)

## SECONDARY PUBLIC OFFERING (Continued)

代码	股票名称	增发价	增发股数	集资金额	增发日	股份上市日	增发方案
Code	Stock	Price	SPO Volume	Funds Raised	SPO Date	Listed Date	Particulars
002589	瑞康医药	31.10	99 678 456.00	3 099 999 982.00	07/27/2016	08/24/2016	非公开发行
300443	金雷风电	68.95	6 508 401.00	448 754 249.00	07/14/2016	08/24/2016	非公开发行
300241	瑞丰光电	5.69	24 596 200.00	140 026 167.00	07/22/2016	08/25/2016	限制性股票授予
300262	巴安水务	6.96	622 000.00	4 329 120.00	07/20/2016	08/25/2016	限制性股票授予
000413	东旭光电	6.29	1 104 928 457.00	6 949 999 995.00	08/04/2016	08/26/2016	非公开发行
002733	雄韬股份	21.20	44 113 207.00	935 199 988.00	08/02/2016	08/26/2016	非公开发行
002239	奥特佳	12.01	23 538 894.00	282 702 117.00	07/22/2016	08/30/2016	非公开发行
002528	英飞拓	6.78	110 914 454.00	751 999 998.00	08/15/2016	08/30/2016	非公开发行
300373	扬杰科技	19.83	50 428 643.00	999 999 991.00	08/03/2016	08/30/2016	非公开发行
002702	海欣食品	10.10	10 280 000.00	103 828 000.00	08/19/2016	08/31/2016	限制性股票授予
002541	鸿路钢构	15.01	81 145 902.00	1 217 999 989.00	08/05/2016	09/01/2016	非公开发行
300009	安科生物	13.06	17 472 000.00	228 184 320.00	07/18/2016	09/01/2016	限制性股票授予
300089	文化长城	12.89	26 811 481.00	345 599 990.00	08/04/2016	09/01/2016	非公开发行
300376	易事特	25.88	75 038 639.00	1 941 999 977.00	08/05/2016	09/01/2016	非公开发行
002003	伟星股份	4.47	4 992 000.00	22 314 240.00	07/19/2016	09/02/2016	激励期权行权
300084	海默科技	11.80	60 000 000.00	708 000 000.00	08/03/2016	09/02/2016	非公开发行
300116	坚瑞沃能	8.63	463 499 420.00	3 999 999 995.00	07/20/2016	09/02/2016	非公开发行
300116	坚瑞沃能	9.90	252 525 252.00	2 499 999 995.00	08/12/2016	09/02/2016	非公开发行
300215	电科院	13.83	38 322 487.00	529 999 995.00	08/10/2016	09/02/2016	非公开发行
002229	鸿博股份	22.40	34 982 142.00	783 599 981.00	07/26/2016	09/05/2016	非公开发行
002681	奋达科技	7.32	11 990 600.00	87 771 192.00	07/07/2016	09/05/2016	限制性股票授予
002734	利民股份	15.76	2 605 000.00	41 054 800.00	07/27/2016	09/06/2016	限制性股票授予
002035	华帝股份	8.62	4 320 000.00	37 238 400.00	05/26/2016	09/07/2016	限制性股票授予
300467	迅游科技	30.10	780 000.00	23 478 000.00	06/08/2016	09/07/2016	限制性股票授予
000544	中原环保	10.70	302 022 803.00	3 231 643 992.00	04/15/2016	09/08/2016	非公开发行
002747	埃斯顿	29.03	32 736 135.00	950 329 999.00	08/23/2016	09/08/2016	非公开发行
300296	利亚德	28.40	52 816 901.00	1 499 999 988.00	08/10/2016	09/08/2016	非公开发行
002131	利欧股份	17.39	41 690 626.00	724 999 986.00	08/19/2016	09/09/2016	非公开发行
002131	利欧股份	16.17	25 646 257.00	414 699 976.00	07/13/2016	09/09/2016	非公开发行
002456	欧菲光	14.25	19 030 000.00	271 177 500.00	07/12/2016	09/09/2016	限制性股票授予
002484	江海股份	12.69	94 562 647.00	1 199 999 990.00	07/28/2016	09/09/2016	非公开发行
000566	海南海药	12.23	245 298 400.00	2 999 999 432.00	08/16/2016	09/12/2016	非公开发行
002111	威海广泰	26.04	20 737 327.00	539 999 995.00	08/15/2016	09/13/2016	非公开发行
300370	安控科技	9.28	43 103 448.00	399 999 997.00	08/18/2016	09/13/2016	非公开发行
300477	合纵科技	11.32	9 318 466.00	105 485 035.00	08/17/2016	09/13/2016	非公开发行
002115	三维通信	5.74	5 571 000.00	31 977 540.00	08/29/2016	09/14/2016	限制性股票授予
002197	证通电子	16.10	93 888 316.00	1 511 601 888.00	08/12/2016	09/14/2016	非公开发行
300067	安诺其	4.61	14 264 000.00	65 757 040.00	08/25/2016	09/14/2016	限制性股票授予
300222	科大智能	13.09	22 990 000.00	300 939 100.00	08/26/2016	09/14/2016	限制性股票授予
300456	耐威科技	43.63	17 187 144.00	749 875 093.00	07/29/2016	09/14/2016	非公开发行
002370	亚太药业	20.61	64 247 228.00	1 324 135 369.00	08/30/2016	09/19/2016	非公开发行
300148	天舟文化	16.34	69 981 814.00	1 143 502 841.00	08/25/2016	09/19/2016	非公开发行
000513	丽珠集团	50.10	29 098 203.00	1 457 819 970.00	08/24/2016	09/20/2016	非公开发行
002099	海翔药业	10.28	99 890 023.00	1 026 869 436.00	08/26/2016	09/20/2016	非公开发行
002364	中恒电气	24.80	40 322 580.00	999 999 984.00	08/25/2016	09/20/2016	非公开发行
002601	佰利联	7.62	1 321 653 539.00	10 070 999 967.00	09/01/2016	09/20/2016	非公开发行
002640	跨境通	14.81	140 301 161.00	2 077 860 194.00	08/18/2016	09/20/2016	非公开发行
300245	天玑科技	10.83	170 000.00	1 841 100.00	08/31/2016	09/20/2016	限制性股票授予
002317	众生药业	13.00	76 923 076.00	999 999 988.00	08/25/2016	09/21/2016	非公开发行
300317	珈伟股份	13.50	4 489 600.00	60 609 600.00	08/26/2016	09/21/2016	限制性股票授予
300437	清水源	23.40	17 561 965.00	410 949 981.00	08/26/2016	09/21/2016	非公开发行
002400	省广股份	13.58	164 893 961.00	2 239 259 990.00	08/26/2016	09/22/2016	非公开发行

## 5. 增发(续)

## SECONDARY PUBLIC OFFERING (Continued)

代码	股票名称	增发价	增发股数	集资金额	增发日	股份上市日	增发方案
Code	Stock	Price	SPO Volume	Funds Raised	SPO Date	Listed Date	Particulars
002596	海南瑞泽	9.56	1 001 000.00	9 569 560.00	07/20/2016	09/22/2016	激励期权行权
002746	仙坛股份	37.25	22 490 201.00	837 759 987.00	08/29/2016	09/22/2016	非公开发行
300170	汉得信息	7.27	29 293 500.00	212 963 745.00	07/22/2016	09/22/2016	限制性股票授予
002466	天齐锂业	19.63	152 000.00	2 983 760.00	08/25/2016	09/23/2016	限制性股票授予
000544	中原环保	14.59	78 307 057.00	1 142 499 962.00	08/10/2016	09/26/2016	非公开发行
002235	安妮股份	15.76	65 401 811.00	1 030 732 541.00	09/08/2016	09/26/2016	非公开发行
002702	海欣食品	10.10	5 000 000.00	50 500 000.00	09/12/2016	09/26/2016	限制性股票授予
000564	西安民生	5.10	5 254 901 960.00	26 799 999 996.00	09/12/2016	09/27/2016	非公开发行
000971	高升控股	19.58	33 197 138.00	649 999 962.00	08/22/2016	09/27/2016	非公开发行
000971	高升控股	24.40	47 131 147.00	1 149 999 987.00	08/31/2016	09/27/2016	非公开发行
002383	合众思壮	35.54	18 916 702.00	672 299 589.00	09/07/2016	09/27/2016	非公开发行
002383	合众思壮	34.05	28 137 310.00	958 075 406.00	09/09/2016	09/27/2016	非公开发行
300238	冠昊生物	39.41	19 030 703.00	750 000 005.00	08/25/2016	09/27/2016	非公开发行
002003	伟星股份	6.39	12 900 000.00	82 431 000.00	07/15/2016	09/28/2016	限制性股票授予
002308	威创股份	7.59	11 766 000.00	89 303 940.00	09/02/2016	09/28/2016	限制性股票授予
300089	文化长城	14.99	32 988 659.00	494 499 998.00	08/29/2016	09/28/2016	非公开发行
300412	迦南科技	34.47	10 000 000.00	344 700 000.00	09/02/2016	09/28/2016	非公开发行
000408	* ST金源	15.00	133 333 333.00	1 999 999 995.00	08/15/2016	09/29/2016	非公开发行
000683	远兴能源	2.64	986 767 673.00	2 605 066 657.00	09/12/2016	09/29/2016	非公开发行
300405	科隆精化	28.00	6 785 712.00	189 999 936.00	09/08/2016	09/29/2016	非公开发行
300405	科隆精化	44.39	3 367 875.00	149 499 971.00	09/06/2016	09/29/2016	非公开发行
002110	三钢闽光	6.58	455 927 050.00	2 999 999 989.00	08/24/2016	09/30/2016	非公开发行
002271	东方雨虹	8.24	53 149 909.00	437 955 250.00	08/25/2016	09/30/2016	限制性股票授予
002414	高德红外	25.60	24 256 031.00	620 954 394.00	08/31/2016	09/30/2016	非公开发行
300291	华录百纳	21.08	103 922 495.00	2 190 686 195.00	08/05/2016	09/30/2016	非公开发行
300382	斯莱克	43.14	7 957 176.00	343 272 573.00	08/30/2016	09/30/2016	非公开发行
000536	华映科技	10.53	949 667 616.00	9 999 999 996.00	09/08/2016	10/10/2016	非公开发行
002194	武汉凡谷	14.79	8 789 722.00	129 999 988.00	09/07/2016	10/10/2016	非公开发行
300194	福安药业	14.55	48 573 881.00	706 749 969.00	09/07/2016	10/10/2016	非公开发行
300262	巴安水务	16.48	72 815 533.00	1 199 999 984.00	08/31/2016	10/10/2016	非公开发行
000813	德展健康	8.65	875 168 898.00	7 570 210 968.00	08/18/2016	10/11/2016	非公开发行
002063	远光软件	7.04	15 780 800.00	111 096 832.00	09/21/2016	10/12/2016	限制性股票授予
000949	新乡化纤	4.34	230 414 746.00	999 999 998.00	09/12/2016	10/13/2016	非公开发行
002132	恒星科技	4.95	195 688 484.00	968 657 996.00	09/08/2016	10/13/2016	非公开发行
002169	智光电气	19.50	77 784 615.00	1 516 799 993.00	09/07/2016	10/13/2016	非公开发行
002298	中电鑫龙	14.78	71 041 900.00	1 049 999 282.00	09/09/2016	10/13/2016	非公开发行
002519	银河电子	15.60	97 435 892.00	1 519 999 915.00	09/14/2016	10/13/2016	非公开发行
002582	好想你	16.11	110 242 080.00	1 775 999 909.00	08/12/2016	10/13/2016	非公开发行
300364	中文在线	25.67	416 986.00	10 704 031.00	08/30/2016	10/13/2016	限制性股票授予
000521	美菱电器	5.59	280 858 676.00	1 569 999 999.00	08/30/2016	10/14/2016	非公开发行
000625	长安汽车	14.31	139 762 403.00	1 999 999 987.00	09/09/2016	10/14/2016	非公开发行
300142	沃森生物	8.72	68 577 982.00	598 000 003.00	02/01/2016	10/14/2016	非公开发行
300142	沃森生物	9.22	64 859 002.00	597 999 998.00	02/23/2016	10/14/2016	非公开发行
002290	禾盛新材	11.72	32 040 330.00	375 512 668.00	09/19/2016	10/17/2016	非公开发行
002626	金达威	16.60	40 481 927.00	671 999 988.00	09/09/2016	10/17/2016	非公开发行
300199	翰宇药业	23.30	28 326 178.00	659 999 947.00	09/26/2016	10/17/2016	非公开发行
000887	中鼎股份	11.99	18 656 500.00	223 691 435.00	08/30/2016	10/18/2016	限制性股票授予
002155	湖南黄金	11.40	70 175 438.00	799 999 993.00	09/19/2016	10/18/2016	非公开发行
002560	通达股份	5.56	960 000.00	5 337 600.00	08/22/2016	10/18/2016	限制性股票授予
300259	新天科技	11.00	70 198 181.00	772 179 991.00	09/09/2016	10/18/2016	非公开发行
000703	恒逸石化	12.00	316 666 666.00	3 799 999 992.00	09/19/2016	10/19/2016	非公开发行
300445	康斯特	13.76	2 431 800.00	33 461 568.00	09/09/2016	10/19/2016	限制性股票授予

## 5. 增发(续)

## SECONDARY PUBLIC OFFERING (Continued)

代码	股票名称	增发价	增发股数	集资金额	增发日	股份上市日	增发方案
Code	Stock	Price	SPO Volume	Funds Raised	SPO Date	Listed Date	Particulars
002226	江南化工	8.14	120 000 000.00	976 800 000.00	09/05/2016	10/20/2016	非公开发行
300421	力星股份	30.72	18 554 687.00	569 999 985.00	09/22/2016	10/20/2016	非公开发行
002168	深圳惠程	7.44	40 700 000.00	302 808 000.00	09/19/2016	10/21/2016	限制性股票授予
002221	东华能源	12.70	228 346 456.00	2 899 999 991.00	09/21/2016	10/21/2016	非公开发行
002605	姚记扑克	14.43	10 602 910.00	152 999 991.00	09/09/2016	10/21/2016	非公开发行
300458	全志科技	79.93	5 016 888.00	400 999 858.00	09/13/2016	10/21/2016	非公开发行
000820	神雾节能	9.29	349 410 462.00	3 246 023 192.00	08/17/2016	10/24/2016	非公开发行
002475	立讯精密	19.65	234 096 692.00	4 599 999 998.00	09/26/2016	10/24/2016	非公开发行
002699	美盛文化	35.20	59 318 181.00	2 087 999 971.00	09/21/2016	10/24/2016	非公开发行
002578	闽发铝业	7.22	64 546 648.00	466 026 799.00	09/27/2016	10/25/2016	非公开发行
300164	通源石油	7.12	7 022 470.00	49 999 986.00	09/14/2016	10/25/2016	非公开发行
002450	康得新	16.32	294 117 647.00	4 799 999 999.00	09/28/2016	10/26/2016	非公开发行
002717	岭南园林	28.80	7 812 500.00	225 000 000.00	09/19/2016	10/26/2016	非公开发行
300184	力源信息	17.52	20 547 945.00	359 999 996.00	09/26/2016	10/26/2016	非公开发行
300184	力源信息	13.80	13 043 477.00	179 999 983.00	10/09/2016	10/26/2016	非公开发行
002609	捷顺科技	17.60	56 818 181.00	999 999 986.00	09/29/2016	10/27/2016	非公开发行
002734	利民股份	23.67	32 103 953.00	759 900 568.00	10/11/2016	10/27/2016	非公开发行
300012	华测检测	12.86	71 539 657.00	919 999 989.00	09/23/2016	10/27/2016	非公开发行
300387	富邦股份	14.94	292 000.00	4 362 480.00	09/05/2016	10/27/2016	限制性股票授予
002168	深圳惠程	7.49	1 600 000.00	11 984 000.00	08/16/2016	10/28/2016	限制性股票授予
002170	芭田股份	12.06	13 266 998.00	159 999 996.00	09/23/2016	10/28/2016	非公开发行
002545	东方铁塔	7.62	535 647 474.00	4 081 633 752.00	08/11/2016	10/28/2016	非公开发行
300309	吉艾科技	10.59	49 478 066.00	523 972 719.00	10/10/2016	10/28/2016	非公开发行
002130	沃尔核材	15.09	54 340 622.00	819 999 986.00	10/10/2016	10/31/2016	非公开发行
002686	亿利达	8.12	385 000.00	3 126 200.00	09/08/2016	10/31/2016	限制性股票授予
300134	大富科技	30.63	114 698 006.00	3 513 199 924.00	09/13/2016	10/31/2016	非公开发行
300252	金信诺	33.35	35 982 008.00	1 199 999 967.00	09/20/2016	10/31/2016	非公开发行
300388	国祯环保	11.04	1 620 800.00	17 893 632.00	09/02/2016	11/01/2016	限制性股票授予
300520	科大创新	44.25	4 075 000.00	180 318 750.00	09/26/2016	11/01/2016	限制性股票授予
002374	丽鹏股份	7.52	103 856 382.00	780 999 993.00	10/18/2016	11/02/2016	非公开发行
002765	蓝黛传动	14.01	5 458 000.00	76 466 580.00	09/23/2016	11/02/2016	限制性股票授予
300213	佳讯飞鸿	25.70	26 316 731.00	676 339 987.00	10/12/2016	11/02/2016	非公开发行
300366	创意信息	31.25	19 199 993.00	599 999 781.00	10/13/2016	11/02/2016	非公开发行
300422	博世科	36.20	15 193 370.00	549 999 994.00	09/14/2016	11/02/2016	非公开发行
300464	星徽精密	11.26	445 000.00	5 010 700.00	07/25/2016	11/02/2016	限制性股票授予
000656	金科股份	4.41	1 020 408 163.00	4 499 999 999.00	09/20/2016	11/03/2016	非公开发行
000810	创维数字	12.22	36 055 014.00	440 592 271.00	10/19/2016	11/03/2016	非公开发行
002009	天奇股份	14.85	5 723 905.00	84 999 989.00	10/19/2016	11/03/2016	非公开发行
002172	澳洋科技	5.98	38 630 000.00	231 007 400.00	09/23/2016	11/03/2016	限制性股票授予
002517	恺英网络	46.75	40 705 882.00	1 902 999 984.00	09/02/2016	11/03/2016	非公开发行
300085	银之杰	2.15	468 000.00	1 006 200.00	10/31/2016	11/03/2016	激励期权行权
002073	软控股份	10.30	123 198 417.00	1 268 943 695.00	09/23/2016	11/04/2016	非公开发行
002168	深圳惠程	7.49	1 600 000.00	11 984 000.00	08/16/2016	11/04/2016	限制性股票授予
300447	全信股份	23.01	1 224 300.00	28 168 694.00	09/23/2016	11/04/2016	限制性股票授予
300064	豫金刚石	8.70	527 356 321.00	4 587 999 993.00	10/20/2016	11/07/2016	非公开发行
300495	美尚生态	32.34	21 892 376.00	707 999 440.00	10/24/2016	11/09/2016	非公开发行
002203	海亮股份	3.80	20 716 000.00	78 720 800.00	09/01/2016	11/10/2016	限制性股票授予
002516	旷达科技	6.52	179 447 852.00	1 169 999 995.00	10/17/2016	11/10/2016	非公开发行
300178	腾邦国际	9.11	2 082 200.00	18 968 842.00	08/26/2016	11/10/2016	限制性股票授予
300316	晶盛机电	13.20	100 000 000.00	1 320 000 000.00	10/12/2016	11/10/2016	非公开发行
002310	东方园林	13.94	75 215 208.00	1 048 500 000.00	09/30/2016	11/11/2016	非公开发行
002310	东方园林	8.37	80 365 331.00	672 657 820.00	09/19/2016	11/11/2016	非公开发行

## 5. 增发(续)

## SECONDARY PUBLIC OFFERING (Continued)

代码	股票名称	增发价	增发股数	集资金额	增发日	股份上市日	增发方案
Code	Stock	Price	SPO Volume	Funds Raised	SPO Date	Listed Date	Particulars
002456	欧菲光	37.83	36 124 390.00	1 366 585 674.00	10/20/2016	11/11/2016	非公开发行
002494	华斯股份	16.18	37 082 818.00	599 999 995.00	10/20/2016	11/11/2016	非公开发行
300204	舒泰神	9.10	2 890 000.00	26 299 000.00	09/19/2016	11/11/2016	限制性股票授予
300408	三环集团	8.39	750 422.00	6 296 041.00	09/02/2016	11/11/2016	限制性股票授予
300503	昊志机电	37.34	1 448 400.00	54 083 256.00	09/20/2016	11/11/2016	限制性股票授予
002303	美盈森	12.58	111 923 685.00	1 407 999 957.00	10/14/2016	11/14/2016	非公开发行
002503	搜于特	12.60	198 412 698.00	2 499 999 995.00	10/25/2016	11/14/2016	非公开发行
002531	天顺风能	6.72	297 619 047.00	1 999 999 996.00	10/18/2016	11/14/2016	非公开发行
000786	北新建材	11.20	374 598 125.00	4 195 499 000.00	10/27/2016	11/15/2016	非公开发行
002429	兆驰股份	12.28	209 346 909.00	2 570 780 043.00	10/28/2016	11/15/2016	非公开发行
300099	尤洛卡	6.33	101 895 734.00	644 999 996.00	10/10/2016	11/15/2016	非公开发行
300347	泰格医药	13.34	3 564 108.00	47 545 201.00	10/19/2016	11/15/2016	激励期权行权
000711	京蓝科技	15.98	69 774 716.00	1 114 999 962.00	09/30/2016	11/16/2016	非公开发行
000711	京蓝科技	16.54	94 921 400.00	1 569 999 956.00	10/20/2016	11/16/2016	非公开发行
002150	通润装备	15.95	24 043 887.00	383 499 998.00	10/19/2016	11/16/2016	非公开发行
002239	奥特佳	15.15	21 830 696.00	330 735 044.00	10/14/2016	11/16/2016	非公开发行
300352	北信源	18.98	66 500 000.00	1 262 170 000.00	10/26/2016	11/16/2016	非公开发行
002235	安妮股份	17.91	55 834 729.00	999 999 996.00	10/19/2016	11/17/2016	非公开发行
002648	卫星石化	4.81	3 520 000.00	16 931 200.00	10/25/2016	11/17/2016	限制性股票授予
300187	永清环保	7.58	937 400.00	7 105 492.00	09/26/2016	11/17/2016	限制性股票授予
000901	航天科技	30.72	54 380 006.00	1 670 553 784.00	10/17/2016	11/18/2016	非公开发行
002435	长江润发	14.16	225 988 698.00	3 199 999 964.00	10/21/2016	11/18/2016	非公开发行
002435	长江润发	16.47	66 788 097.00	1 099 999 958.00	11/07/2016	11/18/2016	非公开发行
002537	海立美达	25.58	73 120 406.00	1 870 419 985.00	10/25/2016	11/18/2016	非公开发行
002672	东江环保	8.71	18 140 000.00	157 999 400.00	11/08/2016	11/18/2016	限制性股票授予
000807	云铝股份	5.20	708 227 152.00	3 682 781 190.00	10/11/2016	11/21/2016	非公开发行
002108	沧州明珠	23.72	23 136 593.00	548 799 986.00	10/27/2016	11/21/2016	非公开发行
002180	艾派克	16.48	16 012 400.00	263 884 352.00	11/10/2016	11/21/2016	限制性股票授予
002530	丰东股份	16.14	74 349 440.00	1 199 999 962.00	11/01/2016	11/21/2016	非公开发行
002530	丰东股份	12.13	148 392 413.00	1 799 999 970.00	10/26/2016	11/21/2016	非公开发行
002579	中京电子	11.64	19 490 000.00	226 863 600.00	10/17/2016	11/21/2016	非公开发行
002776	柏堡龙	32.20	30 698 204.00	988 482 169.00	10/18/2016	11/21/2016	非公开发行
300367	东方网力	24.50	45 994 195.00	1 126 857 778.00	10/21/2016	11/21/2016	非公开发行
300061	康耐特	9.78	275 000 047.00	2 689 500 460.00	10/11/2016	11/22/2016	非公开发行
300362	天翔环境	8.66	1 382 300.00	11 970 718.00	09/02/2016	11/22/2016	限制性股票授予
002130	沃尔核材	8.67	320 320.00	2 777 174.00	11/09/2016	11/24/2016	激励期权行权
002130	沃尔核材	15.80	2 180 591.00	34 453 338.00	11/09/2016	11/24/2016	激励期权行权
002138	顺络电子	9.13	14 560 000.00	132 932 800.00	09/19/2016	11/24/2016	限制性股票授予
002787	华源包装	25.97	3 260 000.00	84 662 200.00	11/11/2016	11/24/2016	限制性股票授予
300303	聚飞光电	4.97	5 933 000.00	29 487 010.00	11/14/2016	11/24/2016	限制性股票授予
300349	金卡股份	27.78	25 922 291.00	720 121 244.00	10/26/2016	11/24/2016	非公开发行
000802	北京文化	11.50	2 300 000.00	26 450 000.00	10/26/2016	11/25/2016	限制性股票授予
002605	姚记扑克	18.86	12 566 277.00	236 999 984.00	10/26/2016	11/25/2016	非公开发行
002677	浙江美大	6.02	5 872 102.00	35 350 054.00	10/24/2016	11/25/2016	限制性股票授予
002769	普路通	13.11	80 000.00	1 048 800.00	11/03/2016	11/25/2016	限制性股票授予
300008	天海防务	15.59	1 815 000.00	28 295 850.00	11/10/2016	11/25/2016	激励期权行权
300465	高伟达	7.66	2 784 000.00	21 325 440.00	11/01/2016	11/25/2016	限制性股票授予
300448	浩云科技	15.14	199 200.00	3 015 888.00	11/01/2016	11/28/2016	限制性股票授予
300136	信维通信	2.33	3 417 600.00	7 945 920.00	11/18/2016	11/29/2016	激励期权行权
002195	二三四五	5.81	22 150 000.00	128 691 500.00	11/14/2016	11/30/2016	限制性股票授予
002675	东诚药业	17.50	21 714 285.00	379 999 988.00	10/21/2016	11/30/2016	非公开发行
002675	东诚药业	12.07	20 068 764.00	242 229 981.00	10/12/2016	11/30/2016	非公开发行

## 5. 增发(续)

## SECONDARY PUBLIC OFFERING (Continued)

代码	股票名称	增发价	增发股数	集资金额	增发日	股份上市日	增发方案
Code	Stock	Price	SPO Volume	Funds Raised	SPO Date	Listed Date	Particulars
300140	启源装备	8.92	101 154 706.00	902 299 978.00	10/28/2016	11/30/2016	非公开发行
000939	凯迪生态	9.30	457 505 375.00	4 254 799 988.00	11/04/2016	12/02/2016	非公开发行
002273	水晶光电	12.32	8 000 000.00	98 560 000.00	11/17/2016	12/02/2016	限制性股票授予
002456	欧菲光	17.39	500 000.00	8 695 000.00	08/29/2016	12/02/2016	限制性股票授予
002638	勤上光电	5.67	582 010 574.00	3 299 999 955.00	08/11/2016	12/02/2016	非公开发行
300367	东方网力	12.08	3 661 000.00	44 224 880.00	11/16/2016	12/02/2016	限制性股票授予
002426	胜利精密	6.60	515 151 514.00	3 399 999 992.00	11/25/2016	12/05/2016	非公开发行
002792	通宇通讯	29.53	790 000.00	23 328 700.00	10/28/2016	12/05/2016	限制性股票授予
300247	乐金健康	9.43	47 507 953.00	447 999 997.00	11/01/2016	12/05/2016	非公开发行
300247	乐金健康	8.64	35 000 000.00	302 400 000.00	10/09/2016	12/05/2016	非公开发行
300324	旋极信息	19.63	91 696 380.00	1 799 999 939.00	09/29/2016	12/05/2016	非公开发行
300324	旋极信息	22.20	58 558 558.00	1 299 999 988.00	11/09/2016	12/05/2016	非公开发行
000530	大冷股份	5.62	12 884 000.00	72 408 080.00	09/20/2016	12/06/2016	限制性股票授予
000892	星美联合	7.66	391 644 880.00	2 999 999 781.00	11/11/2016	12/06/2016	非公开发行
002669	康达新材	27.60	30 797 101.00	849 999 988.00	11/21/2016	12/06/2016	非公开发行
300177	中海达	7.88	9 840 000.00	77 539 200.00	10/26/2016	12/06/2016	限制性股票授予
300207	欣旺达	7.24	3 180 000.00	23 023 200.00	11/14/2016	12/06/2016	限制性股票授予
300412	迦南科技	17.35	2 155 500.00	37 397 925.00	11/25/2016	12/06/2016	限制性股票授予
002738	中矿资源	12.83	5 440 000.00	69 795 200.00	11/21/2016	12/07/2016	限制性股票授予
300491	通合科技	42.50	1 030 000.00	43 775 000.00	11/11/2016	12/07/2016	限制性股票授予
300053	欧比特	13.44	32 291 667.00	434 000 004.00	11/07/2016	12/08/2016	非公开发行
300053	欧比特	15.63	12 987 843.00	202 999 986.00	11/08/2016	12/08/2016	非公开发行
300436	广生堂	31.96	1 875 700.00	59 947 372.00	11/08/2016	12/08/2016	限制性股票授予
000426	兴业矿业	6.06	538 044 664.00	3 260 550 664.00	11/11/2016	12/09/2016	非公开发行
002230	科大讯飞	27.26	12 942 041.00	352 800 038.00	11/18/2016	12/09/2016	非公开发行
002251	步步高	14.72	84 918 477.00	1 249 999 981.00	11/21/2016	12/09/2016	非公开发行
300340	科恒股份	28.15	11 406 487.00	321 092 609.00	11/09/2016	12/09/2016	非公开发行
300340	科恒股份	22.00	6 451 691.00	141 937 202.00	11/15/2016	12/09/2016	非公开发行
000928	中钢国际	14.31	56 090 146.00	802 649 989.00	11/08/2016	12/12/2016	非公开发行
300369	绿盟科技	20.01	7 219 500.00	144 462 195.00	10/27/2016	12/12/2016	限制性股票授予
300248	新开普	25.00	13 000 000.00	325 000 000.00	11/14/2016	12/13/2016	非公开发行
300274	阳光电源	8.63	900 000.00	7 769 700.00	07/24/2016	12/13/2016	激励期权行权
300274	阳光电源	2.73	6 645 600.00	18 109 260.00	08/30/2016	12/13/2016	激励期权行权
300366	创意信息	37.00	21 621 621.00	799 999 977.00	11/25/2016	12/14/2016	非公开发行
002002	鸿达兴业	3.22	3 758 239.00	12 101 530.00	11/25/2016	12/16/2016	激励期权行权
002568	百润股份	21.98	35 100 000.00	771 498 000.00	11/24/2016	12/16/2016	非公开发行
002609	捷顺科技	8.98	9 122 200.00	81 917 356.00	11/04/2016	12/16/2016	限制性股票授予
300044	赛为智能	7.27	6 906 800.00	50 212 436.00	11/04/2016	12/16/2016	限制性股票授予
000065	北方国际	16.12	93 707 869.00	1 510 570 848.00	12/08/2016	12/19/2016	非公开发行
300232	洲明科技	10.56	31 185 606.00	329 319 999.00	09/05/2016	12/19/2016	非公开发行
300465	高伟达	15.91	18 384 657.00	292 499 893.00	11/28/2016	12/19/2016	非公开发行
002230	科大讯飞	10.28	762 345.00	7 836 144.00	12/07/2016	12/20/2016	激励期权行权
000903	云内动力	8.15	79 754 601.00	649 999 998.00	12/01/2016	12/21/2016	非公开发行
002631	德尔未来	2.61	632 000.00	1 646 360.00	12/01/2016	12/21/2016	激励期权行权
002759	天际股份	12.89	212 179 983.00	2 734 999 981.00	11/28/2016	12/21/2016	非公开发行
000813	德展健康	9.93	151 656 935.00	1 505 953 365.00	12/06/2016	12/22/2016	非公开发行
000851	高鸿股份	11.60	27 542 933.00	319 498 719.00	11/29/2016	12/22/2016	非公开发行
300349	金卡股份	34.10	29 050 683.00	990 628 290.00	11/24/2016	12/22/2016	非公开发行
300393	中来股份	19.61	3 560 000.00	69 811 600.00	11/25/2016	12/22/2016	限制性股票授予
000656	金科股份	2.62	10 300 000.00	26 986 000.00	12/08/2016	12/23/2016	限制性股票授予
002109	* ST兴化	5.96	343 563 193.00	2 047 636 630.00	12/01/2016	12/23/2016	非公开发行
002120	新海股份	19.79	863 365 331.00	17 085 999 900.00	12/15/2016	12/23/2016	非公开发行

## 5. 增发(续)

## SECONDARY PUBLIC OFFERING (Continued)

代码	股票名称	增发价	增发股数	集资金额	增发日	股份上市日	增发方案
Code	Stock	Price	SPO Volume	Funds Raised	SPO Date	Listed Date	Particulars
002216	三全食品	4.36	10 464 400.00	45 624 784.00	10/27/2016	12/23/2016	限制性股票授予
002341	新纶科技	13.87	129 776 492.00	1 799 999 944.00	12/14/2016	12/23/2016	非公开发行
000990	诚志股份	14.32	865 328 275.00	12 391 500 898.00	12/15/2016	12/26/2016	非公开发行
002344	海宁皮城	10.70	162 745 046.00	1 741 371 992.00	11/16/2016	12/26/2016	非公开发行
002434	万里扬	9.18	164 710 744.00	1 512 044 630.00	12/06/2016	12/26/2016	非公开发行
002434	万里扬	9.68	165 289 256.00	1 599 999 998.00	10/21/2016	12/26/2016	非公开发行
300146	汤臣倍健	6.35	14 300 000.00	90 805 000.00	12/12/2016	12/26/2016	限制性股票授予
300370	安控科技	5.33	20 292 525.00	108 159 158.00	12/15/2016	12/26/2016	限制性股票授予
002468	申通快递	16.43	1 199 026 166.00	19 699 999 907.00	12/13/2016	12/27/2016	非公开发行
002717	岭南园林	34.36	4 947 613.00	169 999 983.00	11/21/2016	12/27/2016	非公开发行
300319	麦捷科技	39.00	21 794 871.00	849 999 969.00	12/06/2016	12/27/2016	非公开发行
300495	美尚生态	47.75	14 827 225.00	707 999 994.00	11/29/2016	12/27/2016	非公开发行
000008	神州高铁	4.81	49 869 000.00	239 869 890.00	11/21/2016	12/28/2016	限制性股票授予
000008	神州高铁	4.81	1 500 000.00	7 215 000.00	12/09/2016	12/28/2016	限制性股票授予
000065	北方国际	25.20	7 738 095.00	194 999 994.00	12/07/2016	12/28/2016	非公开发行
002151	北斗星通	15.77	5 696 500.00	89 833 805.00	11/07/2016	12/28/2016	限制性股票授予
002542	中化岩土	8.20	52 500 000.00	430 500 000.00	12/07/2016	12/28/2016	非公开发行
002738	中矿资源	12.83	150 000.00	1 924 500.00	12/16/2016	12/28/2016	限制性股票授予
002770	科迪乳业	13.20	29 446 209.00	388 689 959.00	12/02/2016	12/28/2016	非公开发行
300081	恒信移动	11.83	109 044 797.00	1 289 999 949.00	12/05/2016	12/28/2016	非公开发行
300118	东方日升	9.46	2 930 000.00	27 717 800.00	07/20/2016	12/28/2016	限制性股票授予
000555	神州信息	25.57	22 526 398.00	575 999 997.00	11/29/2016	12/29/2016	非公开发行
000555	神州信息	24.95	23 092 959.00	576 169 327.00	11/22/2016	12/29/2016	非公开发行
300432	富临精工	16.46	149 990 175.00	2 468 838 281.00	12/01/2016	12/29/2016	非公开发行
000887	中鼎股份	11.97	1 088 500.00	13 029 345.00	10/28/2016	12/30/2016	限制性股票授予
002035	华帝股份	12.80	450 000.00	5 760 000.00	10/28/2016	12/30/2016	限制性股票授予
002587	奥拓电子	11.25	19 999 999.00	224 999 989.00	12/16/2016	12/30/2016	非公开发行
300040	九洲电气	6.30	308 000.00	1 940 400.00	12/12/2016	12/30/2016	限制性股票授予
300075	数字政通	11.26	1 030 000.00	11 597 800.00	11/10/2016	12/30/2016	限制性股票授予
300161	华中数控	26.36	6 373 290.00	167 999 924.00	12/06/2016	12/30/2016	非公开发行
300188	美亚柏科	12.19	9 086 100.00	110 759 559.00	12/07/2016	12/30/2016	限制性股票授予
300306	远方光电	15.04	47 473 405.00	714 000 011.00	12/16/2016	12/30/2016	非公开发行
300362	天翔环境	10.08	8 400 000.00	84 672 000.00	11/11/2016	12/30/2016	限制性股票授予
合计	Total		91 097 929 329.00	1 005 587 566 094.00			

(二)上市公司统计资料

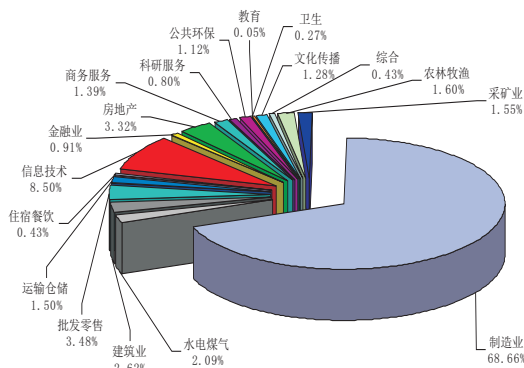
STATISTICS OF LISTED COMPANIES

1. 上市公司分类 (证券分类)

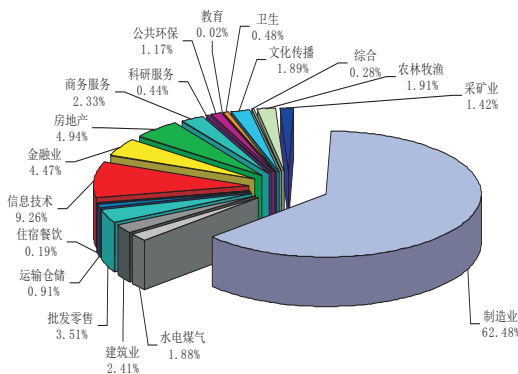
LISTED COMPANIES BY INDUSTRY

二〇一六年底数, End of 2016

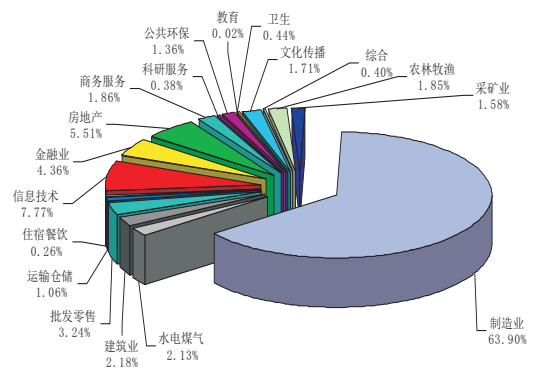
行业分类 Industry	数目 No.	比例 %	市价总值 (百万元人民币) Market Value (RMB Mil.)	比例 %	流通市值 (百万元人民币) Neg. Value (RMB Mil.)	比例 %
农林牧渔 Agriculture	30	1.60	425 795.03	1.91	283 231.65	1.85
采矿业 Mining	29	1.55	317 293.82	1.42	242 165.00	1.58
制造业 Manufacturing	1284	68.66	13 938 792.95	62.48	9 801 767.35	63.90
水电煤气 Utilities	39	2.09	418 989.32	1.88	326 126.48	2.13
建筑业 Construction	49	2.62	537 754.47	2.41	335 003.33	2.18
批发零售 Wholesale & Retail	65	3.48	782 198.12	3.51	497 495.88	3.24
运输仓储 Transportation	28	1.50	204 114.32	0.91	162 252.51	1.06
住宿餐饮 Hotels & Catering	8	0.43	43 488.91	0.19	39 299.05	0.26
信息技术 IT	159	8.50	2 065 495.53	9.26	1 191 891.91	7.77
金融业 Finance	17	0.91	997 723.73	4.47	668 942.90	4.36
房地产 Real Estate	62	3.32	1 101 901.12	4.94	845 488.97	5.51
商务服务 Business Support	26	1.39	520 176.30	2.33	285 839.45	1.86
科研服务 Research & Development	15	0.80	98 212.29	0.44	58 433.17	0.38
公共环保 Environmental Protection	21	1.12	260 197.64	1.17	208 799.02	1.36
教育 Education	1	0.05	3 750.65	0.02	3 750.65	0.02
卫生 Public Health	5	0.27	106 405.60	0.48	66 844.08	0.44
文化传播 Media	24	1.28	422 370.25	1.89	261 597.47	1.71
综合 Conglomerates	8	0.43	63 165.42	0.28	60 614.68	0.40
总额 Total	1870	100.00	22 307 825.46	100.00	15 339 543.54	100.00



2016 年底上市公司数量行业份额



2016 年底上市公司市价总值行业份额



2016 年底上市公司流通市值行业份额



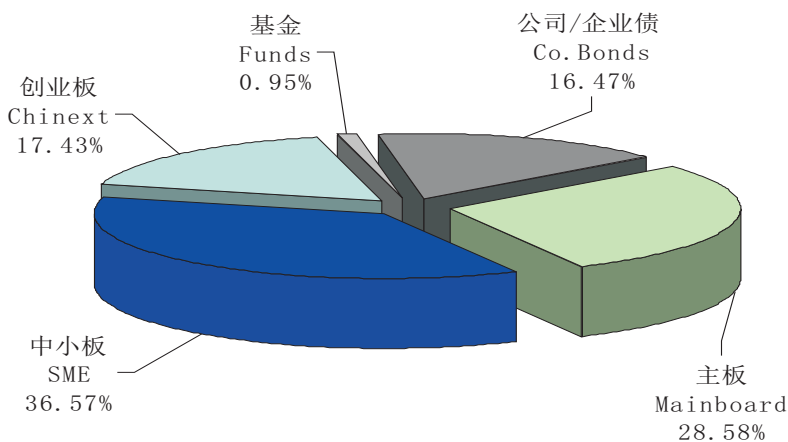
2. 集资总额(二〇〇六年至二〇一六年)

FUNDS RAISED YEARLY, 2006—2016

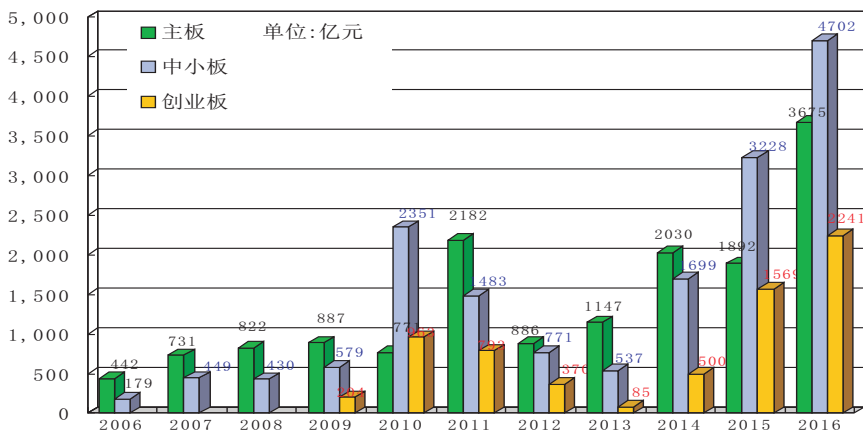
百万元, Mil.

年份 Year	股票 Stocks	主板 Main Board		中小板 SME		创业板 ChiNext		基金 Funds	公司/企业债 Co. Bonds	
		首发 IPO	增发/配股 SPO/Rts	首发 IPO	增发/配股 SPO/Rts	首发 IPO	增发/配股 SPO/Rts			
		2006	62 082.78		44 155.81	16 146.47				
2007	114 026.76		69 168.81	39 090.89			5 767.06	17 249.28	2 700.00	
2008	125 236.12		82 214.35	30 083.97			12 937.81	4 793.42	24 705.00	
2009	167 005.22		88 734.71	42 364.07			15 497.48	20 408.96	18 749.66	
2010	408 548.07		77 106.70	202 772.82			32 334.07	96 334.47	21 730.57	
2011	445 898.77		218 217.84	101 895.15			46 447.63	79 146.68	191.47	
2012	202 700.33		88 566.32	34 925.19			42 167.41	35 149.33	1 892.07	
2013	176 797.12		114 667.89				53 665.15	8 464.07	19 969.58	
2014	422 955.07		203 025.41	19 766.42			150 155.62	15 945.68	34 061.94	
2015	669 386.72		189 970.53	18 186.24			304 649.86	30 927.76	125 652.34	
2016	1 061 833.20		367 494.19	22 120.79			448 098.89	25 764.30	198 355.02	
总额 Total	3 856 470.15		1 543 322.57	527 352.01			1 113 501.49	303 677.18	368 616.90	222 903.86

注:集资金额按新证券、增发、配股上市日统计。



2016 年深圳市场集资金额分类



近十年各板块上市公司集资金额

## 3. 地区集资(二〇一六年)

## FUNDS RAISED BY PROVINCES, 2016

百万元, Mil.

地区 Area	股票 Stocks	主板 Main Board		中小板 SME		创业板 ChiNext	
		首发 IPO	增发/配股 SPO/Rts	首发 IPO	增发/配股 SPO/Rts	首发 IPO	增发/配股 SPO/Rts
安徽	38 191.51		7 665.96	300.78	22 620.98	557.55	7 046.24
北京	113 707.99		44 018.43	475.92	14 131.22	1 772.68	53 309.73
福建	32 521.47		12 399.04	1 445.66	16 306.64	379.59	1 990.54
甘肃	4 755.90		1 810.00		1 220.97	295.58	1 429.36
广东	215 084.26		67 591.08	11 763.22	95 150.00	7 994.88	32 585.08
广西	9 699.56		7 968.56		1 181.01		550.00
贵州	7 278.97		3 629.40		3 649.57		
海南	4 659.57		4 650.00		9.57		
河北	11 701.80		8 250.00		1 148.80		2 303.00
河南	33 191.98		9 492.46		17 141.62		6 557.90
黑龙江	4 357.49		4 355.55				1.94
湖北	44 405.65		34 618.56		4 283.95	2 504.30	2 998.84
湖南	16 635.53		3 076.92		6 798.04	671.19	6 089.38
吉林	14 102.09		12 062.63		1 771.32	268.14	
江苏	125 959.39		9 996.02	1 908.72	97 418.98	3 387.93	13 247.73
江西	18 383.75		14 614.10		3 258.22		511.42
辽宁	5 221.24		3 898.43		868.68	103.20	350.93
内蒙古	6 806.27		5 865.62		473.40		467.25
宁夏	6 273.75		6 273.75				
青海	12 938.96		12 938.96				
山东	33 457.69		2 144.57	378.17	24 485.72	866.32	5 582.92
山西	13 228.20		3 744.17		6 160.44		3 323.59
陕西	37 935.64		26 800.00	199.50	2 988.14	273.80	7 674.20
上海	30 437.37		2 810.00	254.25	5 209.99	1 391.86	20 771.27
四川	11 000.88		1 125.59	1 261.87	1 557.05	1 672.33	5 384.04
天津	2 382.45			1 229.22	924.25		228.98
西藏	1 134.63		468.62	666.01			
新疆	31 657.15		25 076.16	496.02	5 532.54		552.42
云南	6 551.89		4 332.78	783.77		239.34	1 196.00
浙江	125 284.38		3 500.00	957.69	95 607.07	3 385.62	21 834.00
重庆	42 885.78		22 316.81		18 200.71		2 368.26
总额 Total	1 061 833.20		367 494.19	22 120.79	448 098.89	25 764.30	198 355.02

## 四、投资者与地区统计

## INVESTORS AND AREAS



## (一) 投资者开户分布

## INVESTORS DISTRIBUTION

## 1. A股投资者总开户数

## INVESTORS OF A-SHARE

万户, 10 000

年月 Year/Month	总开户数 Total			本地 Local			异地 Non-Local		
	总数 Total	个人 Person	机构 Company	总数 Total	个人 Person	机构 Company	总数 Total	个人 Person	机构 Company
12/29/2006	3797.98	3781.54	16.45	318.09	313.77	4.33	3479.89	3467.77	12.12
12/28/2007	6808.76	6786.64	22.12	430.24	425.64	4.60	6378.52	6361.00	17.53
12/31/2008	7481.58	7457.87	23.71	443.89	439.45	4.44	7037.68	7018.41	19.27
12/31/2009	8474.15	8447.17	26.98	489.48	484.92	4.56	7984.67	7962.25	22.42
12/31/2010	9335.23	9305.59	29.63	526.64	521.92	4.72	8808.58	8783.67	24.91
12/30/2011	10025.14	9993.08	32.06	551.50	546.65	4.84	9473.64	9446.42	27.22
12/31/2012	10473.43	10439.34	34.09	564.74	559.81	4.94	9908.69	9879.53	29.15
12/31/2013	10985.15	10948.55	36.61	580.11	574.99	5.12	10405.04	10373.55	31.49
12/31/2014	11935.93	11895.86	40.08	474.07	470.60	3.48	11461.86	11425.26	36.60
12/31/2015	16783.70	16736.06	47.65	668.48	664.00	4.48	16115.23	16072.06	43.17
12/30/2016	20791.27	20736.72	54.55	798.43	793.32	5.11	19992.84	19943.40	49.44
01/29/2016	17045.55	16997.38	48.17	675.34	670.83	4.51	16370.21	16326.55	43.66
02/29/2016	17267.07	17218.53	48.53	680.34	675.78	4.55	16586.73	16542.75	43.98
03/31/2016	17736.74	17687.63	49.11	692.91	688.29	4.62	17043.83	16999.34	44.49
04/29/2016	18041.61	17991.98	49.63	703.58	698.91	4.67	17338.02	17293.07	44.96
05/31/2016	18339.15	18288.99	50.16	715.05	710.33	4.72	17624.10	17578.66	45.44
06/30/2016	18667.03	18616.31	50.71	726.81	722.04	4.78	17940.21	17894.27	45.94
07/29/2016	18959.87	18908.50	51.37	738.84	734.01	4.83	18221.04	18174.50	46.54
08/31/2016	19360.65	19308.54	52.11	752.98	748.09	4.90	18607.67	18560.45	47.22
09/30/2016	19738.29	19685.65	52.64	766.19	761.25	4.94	18972.10	18924.41	47.70
10/31/2016	20032.75	19979.68	53.07	776.02	771.04	4.98	19256.73	19208.64	48.08
11/30/2016	20452.61	20398.89	53.72	789.53	784.49	5.04	19663.08	19614.40	48.68
12/30/2016	20791.27	20736.72	54.55	798.43	793.32	5.11	19992.84	19943.40	49.44

## 2. A股投资者新开户数

## NEW INVESTORS OF A-SHARE

万户, 10 000

年月 Year/Month	新开户数 Total			本地 Local			异地 Non-Local		
	总数 Total	个人 Person	机构 Company	总数 Total	个人 Person	机构 Company	总数 Total	个人 Person	机构 Company
2006	294.37	292.72	1.65	14.86	14.74	0.13	279.50	277.98	1.52
2007	3018.30	3012.19	6.11	113.15	112.74	0.41	2905.16	2899.45	5.71
2008	835.67	832.82	2.84	33.08	32.90	0.18	802.58	799.92	2.66
2009	1026.91	1023.11	3.80	49.89	49.64	0.25	977.02	973.47	3.55
2010	891.40	888.35	3.05	39.35	39.17	0.18	852.04	849.18	2.86
2011	713.87	711.12	2.75	25.34	25.21	0.13	688.53	685.91	2.62
2012	464.15	461.75	2.41	14.48	14.37	0.11	449.67	447.38	2.29
2013	530.38	527.46	2.91	16.79	16.58	0.21	513.59	510.88	2.70
2014	984.02	980.14	3.89	38.71	38.28	0.43	945.31	941.86	3.45
2015	4910.29	4902.15	8.14	197.01	195.95	1.06	4713.27	4706.19	7.08
2016	4017.37	4009.29	8.08	129.24	128.40	0.84	3888.13	3880.89	7.24
2016.01	265.25	264.62	0.63	6.97	6.89	0.08	258.28	257.73	0.55
2016.02	223.07	222.65	0.42	5.05	5.00	0.05	218.01	217.65	0.37
2016.03	472.20	471.53	0.67	12.60	12.53	0.08	459.59	459.01	0.59
2016.04	305.50	304.92	0.58	10.43	10.37	0.06	295.07	294.54	0.53
2016.05	297.30	296.68	0.62	11.10	11.04	0.06	286.20	285.64	0.56
2016.06	328.61	327.95	0.66	11.65	11.58	0.07	316.95	316.37	0.59
2016.07	294.09	293.33	0.76	11.84	11.77	0.07	282.25	281.56	0.69
2016.08	390.10	389.24	0.87	13.93	13.84	0.09	376.17	375.39	0.78
2016.09	378.69	378.07	0.62	13.11	13.04	0.07	365.58	365.03	0.55
2016.10	297.64	297.14	0.50	10.00	9.96	0.05	287.64	287.18	0.46
2016.11	422.90	422.14	0.77	13.50	13.42	0.08	409.41	408.72	0.69
2016.12	342.04	341.05	0.99	9.05	8.96	0.09	332.99	332.09	0.90

## 3. B股投资者总开户数

## INVESTORS OF B-SHARE

户

年月 Year/Month	总数 Total	个人 Person	机构 Company	基金 Fund
12/29/2006	634725	625424	4495	4806
12/28/2007	910394	899943	4731	5720
12/31/2008	938268	926725	4895	6648
12/31/2009	966071	954287	4984	6800
12/31/2010	983368	970868	5080	7420
12/30/2011	994364	981016	5280	8068
12/31/2012	998673	984739	5413	8521
12/31/2013	1004032	989575	5523	8934
12/31/2014	1009379	994372	5822	9185
12/31/2015	1052158	1036455	6189	9514
12/30/2016	1058533	1042784	6216	9533
01/29/2016	1053009	1037332	6182	9495
02/29/2016	1053425	1037731	6180	9514
03/31/2016	1053962	1038226	6194	9542
04/29/2016	1054277	1038516	6194	9567
05/31/2016	1054637	1038899	6187	9551
06/30/2016	1055028	1039267	6189	9572
07/29/2016	1055541	1039751	6197	9593
08/31/2016	1056064	1040384	6201	9479
09/30/2016	1056819	1041116	6203	9500
10/31/2016	1057412	1041700	6200	9512
11/30/2016	1058112	1042396	6199	9517
12/30/2016	1058533	1042784	6216	9533

注:因2014年结算公司清理历史数据,使得2013年以前的B股帐户数发生较大变化。

## 4. B股投资者新开户数

## NEW INVESTORS OF B-SHARE

户

年月 Year/Month	总数 Total	个人 Person	机构 Company	基金 Fund
2006	15783	14696	174	913
2007	276371	274975	247	1149
2008	28814	27499	180	1135
2009	29930	28998	538	394
2010	20190	19073	161	956
2011	10896	9602	246	1048
2012	6055	5034	195	826
2013	7123	6180	168	775
2014	7176	6238	362	576
2015	45539	44480	423	636
2016	9403	8643	158	602
2016.01	1099	1065	6	28
2016.02	571	507	16	48
2016.03	737	658	19	60
2016.04	557	476	13	68
2016.05	582	541	14	27
2016.06	596	528	12	56
2016.07	690	627	12	51
2016.08	907	844	15	48
2016.09	995	927	9	59
2016.10	862	813	6	43
2016.11	991	912	16	63
2016.12	816	745	20	51

## (二)二〇一六年底股东持股情况统计

## SHAREHOLDING DATA, End of 2016

托管流通股单位:万, 10 000

代码 Code	证券简称 Security	托管流 通股数 Nego. Shs	股东 总数 Holders	持股 < 1 000 股		持 1 000 ~ 5 000 股		5 000 ~ 10 000		10 000 ~ 50 000		50 000 ~ 100 000		100 000 股以上	
				股东数 Holders	持股率 %	股东数 Holders	持股率 %	股东数 Holders	持股率 %	股东数 Holders	持股率 %	股东数 Holders	持股率 %	股东数 Holders	持股率 %
000001	平安银行	1462320.13	368543	121880	0.310	137742	2.162	42520	1.984	56045	7.271	5306	2.441	5050	85.831
000002	万科 A	970546.22	348247	224208	0.697	95199	1.940	14553	0.988	12139	2.290	1155	0.788	993	93.297
000004	国农科技	8290.53	10699	6782	2.098	2625	6.446	573	4.621	581	13.487	77	6.296	61	67.051
000005	世纪星源	94981.16	138316	64474	2.279	50758	11.086	10893	7.523	10349	20.388	1093	7.671	749	51.052
000006	深振业 A	134361.84	91014	34435	0.885	34512	5.459	8953	4.387	10466	15.058	1406	6.956	1242	67.255
000007	全新好	20577.67	15391	7941	1.112	4481	4.585	1160	3.781	1399	13.650	193	6.359	217	70.513
000008	神州高铁	149476.46	74672	32927	0.796	28238	3.887	5920	2.601	6068	7.899	765	3.439	754	81.377
000009	中国宝安	211888.52	205494	86516	1.385	74139	7.616	18959	6.012	20706	19.224	2780	8.828	2394	56.935
000010	美丽生态	40715.43	58685	24904	2.116	22523	11.422	5168	8.299	5165	23.765	527	8.396	398	46.002
000011	深物业 A	17583.14	41003	21703	3.750	13590	15.977	2944	10.954	2437	25.964	211	7.734	118	35.622
000012	南玻 A	130011.85	136919	62944	1.654	51192	8.201	10631	5.374	10237	15.007	1082	5.575	833	64.189
000014	沙河股份	20170.02	19617	10592	1.482	5957	6.104	1363	4.432	1406	13.282	149	4.887	150	69.813
000016	深康佳 A	159562.18	119549	45329	0.979	45347	6.167	11999	4.960	13726	16.427	1756	7.261	1392	64.206
000017	深中华 A	30296.71	44932	21593	2.353	15490	10.699	3512	7.790	3580	22.776	449	9.997	308	46.384
000018	神州长城	75287.06	54774	22718	1.114	21311	6.040	4952	4.397	4706	11.994	537	4.775	550	71.681
000019	深深宝 A	37787.03	73417	36620	3.495	27227	14.808	5095	8.888	3917	19.184	355	6.119	203	47.506
000020	深华发 A	18114.62	19815	11957	1.954	5750	6.454	1026	3.770	929	9.780	83	3.089	70	74.953
000021	深科技	146981.91	119562	46154	1.150	49623	7.113	11229	5.003	10780	13.591	1043	4.711	733	68.432
000022	深赤湾 A	46486.61	27290	14623	0.955	9195	4.032	1706	2.390	1525	6.160	144	2.029	97	84.433
000023	深天地 A	13875.62	9740	5780	1.032	2504	3.687	555	2.667	691	9.833	106	5.082	104	77.699
000025	特力 A	19388.16	62700	50025	7.336	11009	10.604	1077	3.613	555	4.889	24	0.778	10	72.780
000026	飞亚达 A	31107.01	25117	10910	1.161	9306	6.273	2170	4.588	2323	14.041	247	5.360	161	68.578
000027	深圳能源	396449.16	141880	54523	0.506	56180	3.100	14617	2.443	14054	6.595	1429	2.390	1077	84.965
000028	国药一致	23326.18	9757	6562	0.750	2176	1.878	360	1.031	399	3.714	81	2.336	179	90.291
000029	深深房 A	89159.25	59486	30751	1.041	20424	4.650	3925	2.893	3725	7.764	367	2.744	294	80.908
000030	富奥股份	124556.31	31061	12734	0.322	11837	1.990	2717	1.426	3032	4.665	357	1.940	384	89.657
000031	中粮地产	181372.01	217887	103110	2.003	82177	9.362	16335	5.914	14089	14.306	1282	4.690	894	63.725
000032	深桑达 A	27943.59	21822	10041	1.190	7684	5.926	1858	4.455	1853	12.801	212	5.070	174	70.557
000033	*ST新都	42971.83	23192	10207	0.706	7698	4.000	1915	3.051	2452	12.044	446	7.040	474	73.159
000034	神州数码	35796.65	29176	14882	1.317	9449	5.598	2121	3.971	2156	11.808	268	5.125	300	72.181
000035	中国天楹	81159.56	44773	14962	0.667	17854	4.778	4724	3.838	5654	13.697	805	6.685	774	70.534
000036	华联控股	112825.52	67015	27079	0.752	23865	4.468	6004	3.489	7584	13.380	1241	7.358	1242	70.553
000037	*ST南电A	33889.12	20286	9148	0.827	6629	4.102	1733	3.393	2089	12.134	349	6.976	338	72.567
000038	深大通	3773.12	14870	9412	8.177	4163	22.195	713	12.669	513	25.336	42	7.342	27	24.280
000039	中集集团	126130.09	82274	38106	0.962	29229	4.804	6354	3.307	6783	10.253	917	4.779	885	75.895
000040	东旭蓝天	46458.10	38413	19028	1.336	13313	5.803	2610	3.676	2761	11.305	355	5.124	346	72.755
000042	中洲控股	48451.46	15688	7503	0.486	5280	2.253	1125	1.529	1313	5.311	196	2.617	271	87.804
000043	中航地产	66678.07	33375	15650	0.731	10701	3.341	2751	2.714	3248	9.889	513	5.208	512	78.117
000045	深纺织 A	45702.18	39088	17523	1.350	14571	6.679	3311	4.810	3125	12.861	332	4.857	226	69.443
000046	泛海控股	454988.69	42240	16732	0.123	15925	0.748	4008	0.580	4430	1.879	567	0.837	578	95.834
000048	康达尔	38198.11	12816	8208	0.600	3112	1.640	595	1.037	658	3.280	85	1.566	158	91.877
000049	德赛电池	20524.37	25146	16326	2.268	6510	6.336	1095	3.526	941	8.876	131	4.443	143	74.552
000050	深天马 A	94308.67	76246	34958	1.283	28186	6.193	6046	4.200	5888	11.911	651	4.586	517	71.827
000055	方大集团	41998.67	29867	13309	1.042	10532	5.386	2480	3.899	2731	12.953	450	7.276	365	69.445
000056	皇庭国际	28611.12	15038	6748	0.799	5398	4.066	1189	2.792	1346	9.469	189	4.518	168	78.356
000058	深赛格	53826.03	58132	24970	1.608	22341	8.724	5124	6.271	4850	16.639	514	6.364	333	60.393
000059	华锦股份	139997.10	59914	24016	0.549	21507	3.193	5575	2.601	6679	9.246	1029	4.892	1108	79.520
000060	中金岭南	221158.93	147815	64402	0.990	55929	5.342	12706	3.778	12203	10.536	1360	4.123	1215	75.231
000061	农产品	169153.86	53182	24060	0.482	19255	2.360	4290	1.670	4393	4.962	628	2.486	556	88.039
000062	深圳华强	66694.98	44150	25792	1.231	13272	4.038	2456	2.440	2232	6.300	226	2.236	172	83.764
000063	中兴通讯	342430.47	184491	76954	0.799	70049	4.379	16612	3.196	17155	9.445	1959	3.781	1762	78.399
000065	北方国际	40051.07	17532	8910	0.769	5883	3.201	1258	2.124	1149	5.620	150	2.513	182	85.773
000066	长城电脑	132357.01	100251	43890	1.172	38012	6.027	8299	4.123	8351	11.959	949	4.756	750	71.962
000068	华控赛格	89667.03	39272	15021	0.538	13700	3.278	3819	2.813	5101	11.529	818	6.156	813	75.687
000069	华侨城 A	612414.95	123947	45599	0.241	45566	1.600	12580	1.347	15703	4.898	2171	2.354	2328	89.560
000070	特发信息	27091.85	24954	12793	1.574	8804	6.546	1595	3.842	1447	10.031	155	3.882	160	74.126

## (二)二〇一六年底股东持股情况统计(续)

## SHAREHOLDING DATA, End of 2016 (Continued)

托管流通股单位:万, 10 000

代码 Code	证券简称 Security	托管流 通股数 Nego. Shs	股东 总数 Holders	持股 < 1 000 股		持 1 000 ~ 5 000 股		5 000 ~ 10 000		10 000 ~ 50 000		50 000 ~ 100 000		100 000 股以上	
				股东数 Holders	持股率 %	股东数 Holders	持股率 %	股东数 Holders	持股率 %	股东数 Holders	持股率 %	股东数 Holders	持股率 %	股东数 Holders	持股率 %
000078	海王生物	184411.22	169728	55085	1.108	71179	8.357	19837	7.022	19827	20.249	2234	7.950	1566	55.315
000088	盐田港	194220.00	58666	24483	0.428	22333	2.440	5361	1.813	5453	5.280	569	1.936	467	88.103
000089	深圳机场	205076.95	70542	28875	0.481	27479	2.752	6223	1.966	6505	5.943	744	2.400	716	86.458
000090	天健集团	77354.21	49742	18077	0.863	19308	5.512	5307	4.609	5768	14.461	750	6.479	532	68.076
000096	广聚能源	51084.80	43947	24169	1.534	14958	5.846	2522	3.199	1990	7.087	153	2.010	155	80.323
000099	中信海直	60607.04	69141	30562	1.731	27058	9.213	5596	6.046	5032	15.298	508	5.633	385	62.079
000100	TCL集团	900131.57	528754	179492	0.653	194446	4.749	59935	4.372	77053	16.487	9853	7.234	7975	66.505
000150	宜华健康	35393.28	27173	15359	1.394	8689	4.888	1499	2.755	1314	6.986	145	2.745	167	81.232
000151	中成股份	26654.40	40172	20069	2.441	14103	10.963	2830	7.001	2698	18.897	309	7.727	163	52.971
000153	丰原药业	31197.72	33841	14516	1.543	12805	8.455	2915	6.060	2947	17.835	352	7.484	306	58.623
000155	*ST川化	127000.00	29744	11693	0.274	10116	1.653	3037	1.535	3865	5.875	563	2.888	470	87.775
000156	华数传媒	99362.43	46072	21493	0.751	16818	3.532	3580	2.373	3472	6.675	363	2.461	346	84.208
000157	中联重科	626410.54	405219	141801	0.812	165363	5.704	43321	4.540	46195	13.872	4884	5.162	3655	69.911
000158	常山股份	76578.56	39964	16412	0.723	14201	3.989	3639	3.147	4464	11.520	644	5.734	604	74.887
000159	国际实业	48108.19	56102	22326	1.521	22064	9.653	5293	7.185	5444	21.122	552	7.541	423	52.978
000166	申万宏源	716748.72	344483	105577	0.586	136554	4.488	44386	4.237	48768	13.362	5297	4.961	3901	72.366
000301	东方市场	121823.64	114397	40977	1.163	45964	8.013	11894	6.356	13154	20.289	1414	7.611	994	56.567
000333	美的集团	617972.15	115757	57477	0.331	39264	1.333	8305	0.895	7992	2.506	1144	1.270	1575	93.664
000338	潍柴动力	215945.58	149851	57277	0.959	57819	5.924	14982	4.634	16367	14.524	1782	5.451	1624	68.508
000400	许继电气	73748.51	55118	26861	1.192	19279	5.414	4010	3.583	3990	10.134	473	4.261	505	75.416
000401	冀东水泥	134715.05	46553	24732	0.556	15608	2.349	2945	1.430	2591	3.574	302	1.494	375	90.597
000402	金融街	298761.50	105260	48138	0.501	38000	2.660	8280	1.815	8683	5.494	1067	2.396	1092	87.134
000403	ST生化	18819.21	15691	7337	1.319	5072	5.788	1272	4.558	1547	16.678	217	7.893	246	63.763
000404	华意压缩	55788.31	33928	13384	0.757	12800	4.841	3172	3.736	3609	12.364	496	6.041	467	72.261
000407	胜利股份	66619.08	60521	25034	1.269	22472	7.044	5467	5.383	5984	17.164	786	7.882	778	61.257
000408	*ST金源	25230.03	21442	9021	1.119	7249	6.225	1989	5.274	2446	19.174	380	10.069	357	58.139
000409	山东地矿	35774.76	42863	20360	1.969	15537	9.056	3070	5.714	3093	16.813	403	7.571	400	58.876
000410	沈阳机床	73942.29	157833	77557	3.723	59516	16.386	10861	9.687	8779	21.677	717	6.352	403	42.176
000411	英特集团	20731.41	11195	6128	0.831	3342	3.347	724	2.314	767	7.379	107	3.490	127	82.639
000413	东旭光电	298939.72	367585	138568	1.808	155416	11.099	35525	7.854	32734	20.558	3266	7.238	2076	51.443
000415	渤海金控	311558.58	130895	43230	0.523	53190	3.688	14390	3.048	16202	10.217	2121	4.546	1762	77.979
000416	民生控股	53161.03	35720	14275	0.843	12697	5.016	3380	4.167	4039	14.946	680	8.541	649	66.488
000417	合肥百货	77898.94	43144	16132	0.710	17016	4.594	4367	3.669	4582	11.237	548	4.697	499	75.093
000418	小天鹅A	43853.52	14347	8829	0.600	3907	1.807	670	1.014	693	3.074	93	1.451	155	92.053
000419	通程控股	54329.00	34127	12572	0.766	13050	5.142	3573	4.316	4174	14.595	411	5.036	347	70.145
000420	吉林化纤	63649.36	60497	19808	1.067	24143	8.497	6584	6.872	8137	24.939	1023	10.818	802	47.807
000421	南京公用	39230.91	30332	11122	0.977	12492	6.699	2983	4.990	3097	15.001	367	6.239	271	66.094
000422	湖北宜化	89780.02	49881	20262	0.698	18464	4.397	4564	3.367	5184	11.254	662	4.850	745	75.433
000423	东阿阿胶	65386.73	78883	48046	2.319	22834	6.942	3825	3.865	3300	9.519	393	4.071	485	73.284
000425	徐工机械	699356.57	270491	85472	0.438	102860	3.322	33167	3.152	40216	11.033	4857	4.600	3919	77.454
000426	兴业矿业	114765.61	51826	21023	0.633	19702	3.682	4650	2.706	5085	8.790	700	4.120	666	80.069
000428	华天酒店	71879.71	33161	13481	0.594	11830	3.537	3194	2.926	3703	10.114	489	4.558	464	78.270
000429	粤高速A	46866.32	39699	16575	1.143	15449	6.967	3529	4.922	3395	13.545	415	6.030	336	67.393
000430	张家界	20903.36	22718	10126	1.573	8084	7.961	1922	6.006	2107	19.040	256	8.033	223	57.386
000488	晨鸣纸业	110559.13	89074	35506	1.073	34382	6.478	8448	5.021	8687	14.988	1116	6.773	935	65.667
000498	山东路桥	44070.00	54775	25046	1.849	20066	9.336	4408	6.520	4430	18.534	458	6.816	367	56.945
000501	鄂武商A	50719.93	22371	11130	0.658	7295	2.994	1589	2.059	1790	6.824	253	3.293	314	84.172
000502	绿景控股	18301.20	20618	11694	1.718	5744	6.513	1337	4.905	1464	15.697	197	7.227	182	63.940
000503	海虹控股	89877.99	45764	24902	0.789	12409	2.947	3062	2.298	3793	8.587	707	5.317	891	80.062
000504	*ST生物	31057.78	20737	11129	0.983	6242	4.153	1426	3.019	1567	9.826	193	4.215	180	77.804
000505	*ST珠江	36035.00	28397	13442	1.100	9045	5.270	2342	4.261	2765	15.257	419	7.927	384	66.185
000506	中润资源	92831.10	67394	35838	1.166	20813	4.708	4513	3.242	4926	10.476	676	4.966	628	75.443
000507	珠海港	77209.08	94024	38049	1.671	36097	9.973	9016	7.674	9351	22.335	904	7.652	607	50.695
000509	华塑控股	62543.59	46263	17383	0.902	16109	5.607	4738	5.028	6136	19.531	1008	10.871	889	58.062
000510	金路集团	56339.26	79514	36768	2.130	28571	10.652	6418	7.570	6407	21.968	717	8.555	633	49.124
000511	*ST烯碳	115482.13	198721	85870	2.551	76350	13.806	17278	9.799	16616	26.953	1597	9.153	1010	37.738



## (二)二〇一六年底股东持股情况统计(续)

## SHAREHOLDING DATA, End of 2016 (Continued)

托管流通股单位:万, 10 000

代码 Code	证券简称 Security	托管流 通股数 Nego. Shs	股东 总数 Holders	持股 < 1 000 股		持 1 000 ~ 5 000 股		5 000 ~ 10 000		10 000 ~ 50 000		50 000 ~ 100 000		100 000 股以上	
				股东数 Holders	持股率 %	股东数 Holders	持股率 %	股东数 Holders	持股率 %	股东数 Holders	持股率 %	股东数 Holders	持股率 %	股东数 Holders	持股率 %
000513	丽珠集团	23568.39	14201	8494	1.023	3944	3.452	737	2.110	758	6.512	114	3.488	154	83.413
000514	渝开发	84377.10	53846	27238	1.023	18394	4.523	3938	3.104	3616	8.090	352	2.771	308	80.489
000516	国际医学	193373.37	96953	27601	0.522	36878	4.198	12770	4.310	15287	15.482	2328	7.913	2089	67.574
000517	荣安地产	303546.80	41269	18503	0.192	13511	0.952	3500	0.765	4237	2.769	675	1.503	843	93.818
000518	四环生物	102910.66	82788	44513	1.177	26213	5.078	5477	3.452	5405	9.785	654	4.260	526	76.248
000519	江南红箭	58286.71	74354	32242	1.919	27712	10.075	6665	7.594	6582	21.842	685	7.917	468	50.654
000520	长航凤凰	101208.35	148850	72505	2.346	52496	10.787	11295	7.336	10580	19.739	1111	7.301	863	52.490
000521	美菱电器	59243.20	48186	20758	1.097	17289	6.145	4340	4.777	4706	15.255	570	6.327	523	66.399
000523	广州浪奇	44575.80	36220	16600	1.167	12749	6.006	2916	4.300	3165	13.303	413	6.245	377	68.979
000524	岭南控股	26967.16	30971	16305	1.913	10461	7.902	2035	4.992	1867	13.210	172	4.218	131	67.765
000525	红太阳	50698.31	17311	9174	0.508	5412	2.201	1139	1.467	1202	4.602	178	2.353	206	88.869
000526	紫光学大	9619.51	15579	9831	3.054	4096	8.724	770	5.386	707	14.340	97	6.811	78	61.685
000528	柳工	112508.76	82390	33801	0.985	31363	5.966	7829	4.586	7920	13.293	811	4.766	666	70.404
000529	广弘控股	56719.78	41018	22413	1.322	12533	4.388	2628	2.996	2775	9.411	365	4.327	324	77.556
000530	大冷股份	35684.38	29176	13625	1.253	10087	6.098	2319	4.346	2542	13.890	312	5.922	291	68.490
000531	穗恒运A	68506.54	31516	12047	0.583	12121	3.769	3276	3.106	3342	9.306	413	4.017	317	79.219
000532	力合股份	34335.26	33707	18304	1.522	10631	6.396	2124	4.098	2139	12.195	255	5.017	254	70.772
000533	万家乐	68489.43	38690	18643	0.822	12027	3.699	2989	2.875	3713	10.699	618	6.170	700	75.736
000534	万泽股份	49126.24	25227	13253	0.765	8085	3.391	1628	2.191	1747	6.879	259	3.589	255	83.186
000536	华映科技	77707.49	29711	13719	0.562	10483	2.836	2322	1.973	2483	6.348	349	3.022	355	85.259
000537	广宇发展	51245.43	42288	17122	1.048	15538	6.422	3982	5.106	4499	17.143	622	8.237	525	62.044
000538	云南白药	104139.24	42102	28516	0.812	10117	1.872	1541	0.966	1400	2.572	186	1.206	342	92.572
000539	粤电力A	255390.92	67335	25631	0.360	26265	2.260	6557	1.715	7475	5.621	772	2.029	635	88.016
000540	中天城投	393158.53	239007	82501	0.785	97696	5.388	26071	4.369	27177	13.176	3124	5.273	2438	71.010
000541	佛山照明	97494.00	72428	31534	1.065	27579	6.030	6149	4.194	5899	11.333	648	4.468	619	72.910
000543	皖能电力	179038.90	76044	24954	0.508	29017	3.592	8620	3.185	10594	11.744	1510	5.612	1349	75.358
000544	中原环保	26945.98	25927	14681	1.512	8105	5.941	1520	3.659	1377	9.613	128	3.159	116	76.117
000545	金浦钛业	95940.31	88022	30067	1.121	36490	8.288	9827	6.773	10023	19.627	969	6.608	646	57.583
000546	金圆股份	27364.76	20381	9379	1.021	7051	5.426	1678	4.066	1784	12.567	231	5.809	258	71.111
000547	航天发展	90124.77	104653	46091	1.883	41218	9.451	8432	6.088	7652	15.724	703	5.181	557	61.673
000548	湖南投资	49920.10	65671	33122	1.664	21928	9.091	4842	6.322	4803	17.848	539	7.227	437	57.847
000550	江铃汽车	51748.81	15101	9750	0.444	3773	1.463	665	0.843	667	2.538	108	1.504	138	93.209
000551	创元科技	40002.64	30348	13240	1.074	10533	5.602	2686	4.407	3147	15.181	417	6.825	325	66.911
000552	靖远煤电	155743.00	51242	16829	0.338	18780	2.738	5765	2.461	7791	9.937	1047	4.478	1030	80.049
000553	沙隆达A	36390.27	52008	23777	2.195	19364	11.094	4195	7.628	3973	20.451	413	7.565	286	51.067
000554	泰山石油	36258.60	50656	25421	2.102	16741	9.455	3591	6.480	3851	20.690	530	9.727	522	51.546
000555	神州信息	25807.32	67058	34611	4.875	24141	19.288	4444	11.439	3408	24.173	277	7.039	177	33.184
000557	西部创业	58524.52	52834	19529	1.100	17834	6.782	5616	6.451	7736	26.728	1197	13.732	922	45.207
000558	莱茵体育	76445.13	91224	45414	2.129	33966	9.128	6097	5.250	4969	11.698	431	3.711	347	68.084
000559	万向钱潮	228977.15	155027	66246	1.049	59721	5.526	13474	3.908	13078	10.892	1413	4.096	1095	74.529
000560	昆百大A	41587.94	18901	6729	0.544	6687	3.483	1947	3.075	2568	12.742	466	7.516	504	72.640
000561	烽火电子	59399.19	46875	23350	1.223	15995	5.567	3517	3.862	3348	10.650	362	4.097	303	74.601
000563	陕西国投	286185.75	100617	37725	0.451	39008	2.872	9999	2.286	11278	7.532	1403	3.260	1204	83.600
000564	西安民生	52000.50	55559	25581	1.644	20533	8.179	4437	5.606	4193	15.374	462	5.929	353	63.268
000565	渝三峡A	43359.22	54161	23225	1.941	21532	10.375	4648	7.037	4092	17.409	398	5.980	266	57.260
000566	海南海药	98861.30	42991	15103	0.562	16181	3.601	4501	3.053	5465	10.997	856	5.798	885	75.989
000567	海德股份	15032.52	29298	17651	3.780	8944	12.028	1395	6.164	1126	13.935	96	4.293	86	59.800
000568	泸州老窖	140177.20	57869	33336	0.736	17319	2.458	3197	1.484	2937	4.022	460	2.208	620	89.091
000570	苏常柴A	41137.43	34451	15756	1.185	12326	6.243	2764	4.360	2949	13.636	353	5.622	303	68.954
000571	新大洲A	73553.81	89329	41136	1.777	13370	8.811	7304	6.527	7802	20.312	970	8.787	747	53.786
000572	海马汽车	164189.97	101881	40155	0.808	39085	5.031	9918	3.960	10469	12.029	1290	5.244	964	72.928
000573	粤宏远A	62217.33	47473	22340	1.137	15648	5.185	3588	3.804	4317	13.725	693	7.622	887	68.527
000576	广东甘化	43383.87	38476	19033	1.517	13644	6.527	2654	4.045	2578	11.406	301	4.518	266	71.986
000581	威孚高科	83649.20	40890	18985	0.761	14802	3.694	3199	2.526	3104	7.152	365	2.901	435	82.967
000582	北部湾港	20244.25	37371	18302	3.213	13985	14.157	2664	8.630	2138	19.500	180	5.779	102	48.720
000584	友利控股	60534.68	41934	18705	0.981	14461	5.037	3608	3.931	3988	12.846	573	6.446	599	70.758

## (二)二〇一六年底股东持股情况统计(续)

## SHAREHOLDING DATA, End of 2016 (Continued)

托管流通股单位:万, 10 000

代码 Code	证券简称 Security	托管流 通股数 Nego. Shs	股东 总数 Holders	持股 < 1 000 股		持 1 000 ~ 5 000 股		5 000 ~ 10 000		10 000 ~ 50 000		50 000 ~ 100 000		100 000 股以上	
				股东数 Holders	持股率 %	股东数 Holders	持股率 %	股东数 Holders	持股率 %	股东数 Holders	持股率 %	股东数 Holders	持股率 %	股东数 Holders	持股率 %
000585	东北电气	60828.63	77857	36190	1.992	27728	9.199	5882	6.287	6537	20.479	831	9.027	689	53.015
000586	汇源通信	19330.10	10504	5145	0.697	3133	3.524	819	2.814	1034	11.061	187	6.462	186	75.442
000587	金洲慈航	57611.63	43087	18129	1.068	15629	5.806	3963	4.562	4266	14.415	592	6.824	508	67.325
000589	黔轮胎A	74540.73	67065	23686	1.075	25681	7.424	7449	6.573	8343	21.275	1048	9.258	858	54.396
000590	启迪古汉	22323.62	12740	6183	0.765	3972	3.778	1056	3.122	1217	10.679	144	4.322	168	77.334
000591	太阳能	24127.63	29049	12413	1.791	11238	9.806	2494	6.861	2459	19.337	258	7.297	187	54.908
000592	平潭发展	191332.41	102435	32022	0.624	41749	4.916	11863	4.170	13508	13.938	1770	6.254	1523	70.097
000593	大通燃气	22312.88	33750	15275	2.279	12924	11.953	2635	7.825	2490	20.990	252	7.555	174	49.398
000595	宝塔实业	49513.60	71558	36924	2.569	25004	10.246	4705	6.271	4126	15.562	422	5.627	377	59.724
000596	古井贡酒	38359.88	16807	10987	0.811	4330	2.180	682	1.188	612	3.038	72	1.247	124	91.537
000597	东北制药	43806.67	38520	19148	1.390	13251	6.188	2694	4.031	2758	12.019	310	4.718	359	71.654
000598	兴蓉环境	298621.86	186558	55394	0.670	77947	5.683	22798	4.992	25440	16.048	2890	6.391	2089	66.216
000599	青岛双星	62795.73	69424	29268	1.537	26762	8.835	6120	6.326	6074	17.930	662	6.961	538	58.410
000600	建投能源	109004.41	59192	19412	0.632	24754	4.818	6583	3.926	7200	12.108	729	4.406	514	74.111
000601	韶能股份	107980.84	78784	29248	0.916	32896	6.290	7409	4.469	7545	13.192	894	5.507	792	69.626
000603	盛达矿业	40944.70	40622	18734	1.603	15145	7.815	3281	5.290	2921	13.368	305	5.007	236	66.917
000605	渤海股份	11843.54	21904	11861	3.418	7420	12.593	1333	7.431	1109	17.788	105	5.913	76	52.856
000606	*ST易桥	46839.39	30040	13080	0.797	9647	4.382	2752	3.881	3502	14.602	546	7.714	513	68.623
000607	华媒控股	48726.95	53622	26626	1.844	18845	7.864	3717	5.047	3547	13.733	446	6.136	441	65.377
000608	阳光股份	74979.44	30621	14347	0.560	10076	2.773	2390	2.105	2806	7.378	450	4.026	552	83.159
000609	锦石投资	26721.19	29890	14852	1.702	10284	7.935	2175	5.360	2081	15.106	245	6.158	253	63.738
000610	西安旅游	23512.54	32021	16288	2.147	10915	9.456	2249	6.262	2110	17.281	256	7.110	203	57.745
000611	*ST天首	31906.43	26824	10963	1.018	8961	6.094	2587	5.397	3327	20.848	538	11.377	448	55.266
000612	焦作万方	99117.28	68382	31122	1.038	23545	5.130	5807	3.901	6186	12.246	892	6.077	830	71.608
000613	大东海A	26564.43	14960	6749	0.735	4743	3.838	1263	3.165	1631	12.248	293	7.485	281	72.529
000615	京汉股份	35428.93	24049	9945	0.918	8957	5.428	2097	3.969	2304	12.694	342	6.476	404	70.514
000616	海航投资	143021.94	102249	38086	0.902	38018	5.757	10342	4.773	12435	17.031	1754	8.170	1614	63.368
000617	*ST济柴	28753.92	15881	7886	0.812	5117	3.677	1138	2.614	1312	9.061	215	5.020	213	78.817
000619	海螺型材	36000.00	29655	12479	1.109	10980	6.371	2635	4.815	2900	15.362	365	6.730	296	65.614
000620	新华联	183694.65	49170	22213	0.414	17895	2.033	3980	1.421	4085	4.238	470	1.704	527	90.188
000622	*ST恒立	42522.60	21378	7326	0.571	7769	4.036	2467	3.808	2994	13.929	423	6.508	399	71.148
000623	吉林敖东	82477.99	106064	55381	2.233	35585	8.852	7095	5.656	6641	14.970	761	6.085	601	62.204
000625	长安汽车	376088.11	138986	60855	0.556	51600	2.891	12156	2.129	11481	5.724	1429	2.552	1465	86.146
000626	远大控股	40459.50	43464	22469	2.022	15306	7.880	2841	4.739	2486	11.627	194	3.273	168	70.459
000627	天茂集团	135358.00	103007	32693	0.839	41020	6.584	11747	5.719	14253	20.369	1778	8.698	1516	57.790
000628	高新发展	18783.40	25158	11592	1.946	8688	9.743	2081	7.281	2281	23.528	304	10.680	212	46.822
000629	*ST钒钛	476667.12	344336	139727	0.943	121054	5.523	32637	4.528	41259	16.645	5350	7.465	4309	64.896
000630	铜陵有色	956048.96	448431	144762	0.502	167667	3.867	55482	3.767	67187	13.227	7571	5.174	5762	73.463
000631	顺发恒业	216621.82	37151	13591	0.214	13747	1.441	3752	1.178	4567	4.210	743	2.348	751	90.609
000632	三木集团	46548.16	32233	14845	0.888	10789	4.802	2624	3.704	3055	12.766	471	6.748	449	71.093
000633	*ST合金	38493.12	28699	12783	1.078	9732	5.342	2561	4.520	2836	14.678	402	7.084	385	67.297
000635	英力特	30308.76	43169	25063	2.701	13045	8.880	2414	5.358	2250	14.049	248	5.488	149	63.524
000636	风华高科	81254.81	64118	25234	1.048	25094	6.465	6088	4.901	6282	14.514	768	6.236	652	66.836
000637	茂化实华	36646.46	37772	14680	1.311	14196	8.166	3913	7.101	4093	21.423	506	9.183	384	52.816
000638	万方发展	30764.79	52542	27244	3.138	19039	12.658	3278	7.057	2565	15.103	228	4.903	188	57.141
000639	西王食品	37663.25	17379	9309	0.806	5528	2.990	1099	1.917	1088	5.750	132	2.347	223	86.190
000650	仁和药业	123799.50	107498	40427	1.199	43537	7.356	10502	5.549	10820	16.404	1226	6.541	986	62.951
000651	格力电器	596932.66	424430	219565	1.300	146578	4.979	27550	3.036	25167	7.891	2653	2.970	2917	79.824
000652	泰达股份	146482.33	116004	41011	0.976	45780	6.825	12661	5.726	13706	17.905	1642	7.466	1204	61.103
000655	金岭矿业	59534.02	47615	22726	1.204	16861	5.826	3666	4.030	3631	11.349	431	4.819	300	72.773
000656	金科股份	367371.70	278523	101997	0.998	111128	6.486	29434	5.272	30307	15.555	3272	5.876	2385	65.814
000657	中钨高新	24557.07	39810	17941	2.528	14844	12.715	3273	8.736	3103	24.102	342	9.317	307	42.603
000659	珠海中富	128442.47	70839	28290	0.659	23004	3.884	6743	3.473	9272	14.472	1612	8.486	1918	69.027
000661	长春高新	17003.35	18079	11281	1.993	4522	5.459	860	3.442	996	12.062	175	7.014	245	70.030
000662	天夏智慧	28790.44	19254	9500	1.001	6032	4.433	1438	3.325	1686	11.932	260	6.160	338	73.149
000663	永安林业	18927.67	28990	15822	2.560	9516	10.082	1896	6.538	1502	14.526	142	4.949	112	61.345

## (二)二〇一六年底股东持股情况统计(续)

## SHAREHOLDING DATA, End of 2016 (Continued)

托管流通股单位:万, 10 000

代码 Code	证券简称 Security	托管流 通股数 Nego. Shs	股东 总数 Holders	持股 < 1 000 股		持 1 000 ~ 5 000 股		5 000 ~ 10 000		10 000 ~ 50 000		50 000 ~ 100 000		100 000 股以上	
				股东数 Holders	持股率 %	股东数 Holders	持股率 %	股东数 Holders	持股率 %	股东数 Holders	持股率 %	股东数 Holders	持股率 %	股东数 Holders	持股率 %
000665	湖北广电	46107.02	23389	9380	0.675	9008	4.118	2202	3.134	2304	9.437	256	3.761	239	78.876
000666	经纬纺机	29351.88	28322	13623	1.402	9419	6.672	2125	4.759	2417	16.022	338	7.596	400	63.548
000667	美好置业	253987.91	250524	107805	1.384	91774	7.646	22319	5.759	24159	17.734	2575	6.746	1892	60.730
000668	荣丰控股	14668.84	8349	4117	0.795	2517	3.699	647	2.974	808	11.066	114	5.297	146	76.168
000669	金鸿能源	47852.61	22654	10118	0.748	8018	3.524	1897	2.622	2067	8.540	289	3.954	265	80.612
000670	* ST 盈方	60016.73	73393	29245	1.771	28586	10.173	7109	7.794	7071	22.295	787	8.776	595	49.191
000671	阳光城	324705.46	56998	20040	0.217	21538	1.453	6181	1.262	7146	4.303	980	2.024	1113	90.741
000672	上峰水泥	81360.20	98397	55510	2.431	33169	8.253	5401	4.441	3838	8.754	297	2.434	182	73.686
000673	当代东方	41467.71	20916	7755	0.633	7451	3.889	2052	3.317	2699	12.950	446	7.319	513	71.891
000676	智度股份	31395.49	50784	26830	2.901	16968	10.992	3346	6.997	2792	16.847	534	11.995	314	50.267
000677	恒天海龙	86397.56	55456	25593	0.999	17416	4.431	4576	3.542	5923	13.846	1003	7.848	945	69.334
000678	襄阳轴承	42907.98	41625	18994	1.492	15495	7.612	3426	5.288	3172	14.152	342	5.291	196	66.166
000679	大连友谊	35634.24	36352	14707	1.425	13507	8.096	3470	6.460	3830	20.838	475	8.862	363	54.319
000680	山推股份	105695.24	126246	45674	1.521	51387	10.574	13039	8.174	13502	24.109	1531	9.633	1113	45.990
000681	视觉中国	19667.55	37302	18637	3.385	13310	14.111	2753	9.242	2234	21.484	201	6.844	167	44.934
000682	东方电子	97801.71	135646	55393	1.986	52501	11.259	12382	8.285	12997	24.922	1438	9.782	935	43.765
000683	远兴能源	209275.81	136423	41671	0.729	49731	5.596	17752	5.733	21940	20.816	2906	9.275	2423	57.851
000685	中山公用	107101.80	52110	17886	0.607	20926	4.243	5684	3.513	6270	11.205	728	4.520	616	75.912
000686	东北证券	209032.15	132778	44517	0.796	53625	5.736	15052	4.842	16314	15.085	1803	5.741	1467	67.801
000687	华讯方舟	53143.28	57195	26675	1.723	21073	8.227	4434	5.498	4152	14.742	475	5.899	386	63.912
000688	建新矿业	113729.50	44795	20202	0.581	16330	2.976	3753	2.179	3747	6.311	410	2.425	353	85.526
000690	宝新能源	171823.87	107239	46403	0.911	40483	4.873	9024	3.411	9267	10.063	1085	4.206	977	76.537
000691	ST 亚太	29048.63	16878	7982	0.803	5273	3.797	1243	2.840	1768	12.134	286	6.572	326	73.854
000692	惠天热电	53278.52	51838	20712	1.332	20391	8.072	4706	5.782	5010	17.866	580	7.320	439	59.627
000693	ST 华泽	25812.18	66193	33025	4.477	23874	19.165	4687	11.992	4004	28.753	392	9.932	211	25.681
000695	滨海能源	22150.63	15124	7273	0.957	4866	4.568	1161	3.483	1397	12.365	223	6.936	204	71.691
000697	炼石有色	45397.37	31367	12513	0.895	10434	4.952	3008	4.402	4091	18.420	667	10.150	654	61.181
000698	沈阳化工	62706.68	61872	22732	1.226	24451	8.240	6274	6.459	6973	21.038	825	8.700	617	54.336
000700	模塑科技	69712.53	47309	13508	0.719	19994	6.347	5759	5.493	6614	18.233	791	7.621	643	61.586
000701	厦门信达	28904.52	42744	19499	2.260	16033	11.572	3507	7.986	3108	19.985	373	8.640	224	49.558
000702	正虹科技	26663.46	21361	11934	1.597	5858	4.526	1370	3.375	1676	12.273	214	5.252	309	72.978
000703	恒逸石化	115345.50	21667	10330	0.267	7289	1.319	1632	0.933	1816	3.063	266	1.546	334	92.871
000705	浙江震元	28194.23	33074	13207	1.681	13220	9.816	3044	7.019	2954	19.982	345	8.117	304	53.384
000707	双环科技	46414.43	54230	23353	1.564	20315	8.987	4701	6.583	4802	19.738	567	8.122	492	55.007
000708	大冶特钢	44940.85	28040	12916	0.906	10062	4.566	2255	3.283	2264	9.554	304	4.496	239	77.195
000709	河钢股份	1061688.01	379137	166132	0.541	143974	2.779	29166	1.808	32694	5.789	3773	2.348	3398	86.736
000710	天兴仪表	15120.00	11825	6624	1.334	3611	4.968	691	2.994	685	8.771	122	5.530	92	76.403
000711	京蓝科技	16089.84	80451	4530	0.771	2358	3.037	555	2.287	713	9.156	115	4.717	180	80.031
000712	锦龙股份	89600.00	78701	36198	1.394	28149	6.642	6563	4.867	6469	14.177	795	5.949	527	66.971
000713	丰乐种业	29887.60	33370	16922	1.655	11462	7.829	2256	4.936	2259	14.366	290	6.510	181	64.703
000715	中兴商业	27854.95	17645	8632	0.979	5995	4.443	1348	3.199	1381	9.881	174	4.160	115	77.337
000716	黑芝麻	54088.40	42704	15404	1.003	17198	6.794	4319	5.256	4758	16.604	546	6.671	479	63.672
000717	* ST 韶钢	241952.44	123694	53808	0.713	44152	3.777	10345	2.785	12146	9.671	1708	4.673	1535	78.381
000718	苏宁环球	191062.53	89681	38388	0.705	32782	3.679	7995	2.779	8398	8.463	1055	3.681	1063	80.692
000719	大地传媒	66709.13	27952	11988	0.622	10587	3.422	2489	2.480	2411	6.815	265	2.616	212	84.044
000720	新能泰山	86346.00	105113	42457	1.671	39990	9.724	9886	7.493	10615	23.274	1224	9.458	941	48.381
000721	西安饮食	43580.53	65406	29072	2.237	24749	11.844	5474	8.247	5174	22.552	545	8.368	392	46.752
000722	湖南发展	46415.59	41445	20425	1.484	15065	6.651	2832	3.962	2695	10.474	241	3.384	187	74.045
000723	美锦能源	19486.29	15940	8698	1.215	4668	4.948	1066	3.662	1127	11.568	176	5.985	205	72.621
000725	京东方 A	2402868.46	1173233	398944	0.533	411356	3.802	133771	3.645	184429	14.793	24268	6.637	20465	70.590
000726	鲁泰 A	56082.25	53839	23887	1.396	20303	7.467	4502	5.266	4333	14.442	441	5.201	373	66.227
000727	华东科技	244245.26	118614	32981	0.456	43573	4.077	14755	4.003	21151	17.177	3159	8.531	2995	65.756
000728	国元证券	196410.00	124181	52951	0.947	47809	5.178	11038	3.716	10430	9.971	1099	3.740	854	76.447
000729	燕京啤酒	250933.96	69562	26848	0.365	27337	2.299	6539	1.711	7126	5.452	869	2.303	843	87.870
000731	四川美丰	59148.44	71675	29613	1.683	27148	9.654	6349	7.121	6984	22.496	889	10.089	692	48.957
000732	泰禾集团	124287.81	20710	10241	0.270	6927	1.165	1516	0.805	1525	2.453	221	1.194	280	94.113

## (二)二〇一六年底股东持股情况统计(续)

## SHAREHOLDING DATA, End of 2016 (Continued)

托管流通股单位:万, 10 000

代码 Code	证券简称 Security	托管流 通股数 Nego. Shs	股东 总数 Holders	持股 < 1 000 股		持 1 000 ~ 5 000 股		5 000 ~ 10 000		10 000 ~ 50 000		50 000 ~ 100 000		100 000 股以上	
				股东数 Holders	持股率 %	股东数 Holders	持股率 %	股东数 Holders	持股率 %	股东数 Holders	持股率 %	股东数 Holders	持股率 %	股东数 Holders	持股率 %
000733	振华科技	42915.89	51304	22072	1.829	20190	9.776	4422	6.715	3886	16.910	396	6.054	338	58.716
000735	罗牛山	87950.52	102532	47993	1.670	37241	8.588	7929	5.833	7847	16.721	858	6.499	664	60.687
000736	中房地产	29719.39	14792	7917	0.827	4841	3.282	926	2.050	901	5.980	114	2.473	93	85.388
000737	南风化工	54876.00	56284	25443	1.434	19703	7.372	4665	5.540	5252	18.255	695	8.500	526	58.899
000738	中航动控	114562.46	106490	54474	1.667	38368	6.833	7203	4.137	5617	9.020	498	2.868	330	75.476
000739	普洛药业	106004.72	60448	22193	0.706	24985	4.953	5977	3.660	6064	10.631	646	4.057	583	75.994
000748	长城信息	80207.98	68919	30268	1.371	25691	6.622	5549	4.553	5895	14.380	723	6.042	793	67.032
000750	国海证券	421553.86	176933	52280	0.475	70380	3.835	22115	3.544	26107	12.199	3413	5.453	2638	74.494
000751	锌业股份	140986.45	188502	79229	1.984	71392	10.988	17674	8.299	17310	23.023	1759	8.310	1138	47.396
000752	西藏发展	26373.56	38104	20628	2.200	11948	9.203	2523	6.274	2432	17.951	310	7.756	263	56.617
000753	漳州发展	81935.53	72378	26244	1.091	28500	7.520	7477	5.994	8393	19.548	995	8.019	769	57.829
000755	山西三维	46925.59	65091	29410	2.109	24254	10.839	5468	7.715	5073	20.195	522	7.375	364	51.766
000756	新华制药	30730.39	35249	16194	1.809	13944	9.254	2566	5.404	2235	12.929	166	3.515	144	67.090
000757	浩物股份	36631.63	48087	19679	1.946	18856	11.017	4498	8.185	4310	22.361	462	8.487	282	48.004
000758	中色股份	196919.43	142523	50204	0.911	58951	6.547	15140	5.110	15398	14.927	1613	5.466	1217	67.040
000759	中百集团	68057.89	28037	12776	0.583	10268	3.102	2234	2.137	2274	6.118	240	2.395	245	85.665
000760	斯太尔	65444.43	45091	19439	1.044	16280	5.309	3908	3.996	4309	12.863	637	6.525	518	70.263
000761	本钢板材	273600.00	46263	19557	0.231	17219	1.320	4248	1.029	4400	3.046	473	1.159	366	93.215
000762	西藏矿业	47595.00	98877	50569	3.728	35492	15.384	6531	9.058	5426	21.327	562	8.003	297	42.500
000766	通化金马	44901.23	31863	14393	1.040	10811	5.011	2567	3.794	3051	13.865	492	7.495	549	68.795
000767	漳泽电力	225273.39	162031	57523	0.918	68398	6.494	16667	4.831	16738	13.797	1602	4.675	1103	69.284
000768	中航飞机	276862.31	178198	89717	1.111	63970	4.742	12202	2.897	10590	7.018	948	2.297	771	81.934
000776	广发证券	591929.15	159230	64830	0.381	60397	2.163	15110	1.673	15432	4.869	1810	2.026	1651	88.888
000777	中核科技	38340.65	92672	49473	4.377	32261	17.077	5820	9.978	4573	21.534	357	6.206	188	40.829
000778	新兴铸管	364291.84	189984	63572	0.611	75247	4.479	21256	3.820	24301	12.682	3071	5.582	2537	72.826
000779	三毛派神	18644.10	23603	11667	2.130	7980	8.889	1640	5.790	1858	19.842	240	8.572	218	54.777
000780	平庄能源	101430.63	65407	27122	0.865	25020	5.238	5989	3.895	6089	11.296	698	4.543	489	74.163
000782	美达股份	40319.27	61531	28300	2.335	22496	11.439	4963	8.101	4757	22.407	574	9.350	441	46.368
000783	长江证券	474239.22	249124	87186	0.670	104029	4.719	26854	3.729	26339	10.412	2609	3.631	2107	76.838
000785	武汉中商	25109.37	23394	10419	1.352	8592	7.189	2058	5.381	1923	14.482	226	6.077	176	65.518
000786	北新建材	137765.57	65015	24528	0.626	26508	4.080	6154	2.940	6398	8.814	712	3.467	715	80.073
000788	北大医药	55877.44	25004	11082	0.574	7834	2.967	2239	2.654	2822	10.139	535	6.497	492	77.169
000789	万年青	61334.98	41783	17635	0.921	15862	5.382	3635	3.855	3791	11.855	435	4.762	425	73.225
000790	泰合健康	43054.37	35184	15287	1.074	12068	5.948	3149	4.828	3613	16.524	532	8.340	535	63.286
000791	甘肃电投	72212.42	34533	17814	0.833	12495	3.537	2279	2.075	1707	4.344	154	1.431	84	87.780
000792	盐湖股份	156637.79	62220	31712	0.614	20067	2.679	4616	1.942	4631	5.698	631	2.706	563	86.360
000793	华闻传媒	182749.76	75988	29337	0.516	27156	3.108	7153	2.563	9026	9.907	1517	5.615	1799	78.291
000795	英洛华	65279.01	102217	38603	2.132	43417	14.414	10047	10.169	8859	25.033	810	8.181	481	40.071
000796	凯撒旅游	24599.54	39720	18986	2.634	14290	11.949	3145	8.461	2786	21.337	290	7.768	223	47.851
000797	中国武夷	42818.09	31082	16927	1.242	9634	4.672	2027	3.118	1974	8.918	250	3.873	270	78.178
000798	中水渔业	31937.80	26630	13059	1.269	9423	6.085	1994	4.124	1775	10.443	223	4.729	156	73.350
000799	酒鬼酒	22420.17	68654	38857	5.378	22171	19.767	3867	11.305	3247	27.010	308	8.990	204	27.550
000800	一汽轿车	141175.41	88571	43071	0.982	30394	4.458	6690	3.140	6710	9.093	854	4.037	852	78.290
000801	四川九洲	102280.66	44094	16493	0.616	18195	3.802	4196	2.724	4269	7.963	460	2.958	481	81.937
000802	北京文化	37998.29	37282	20192	1.778	12502	6.718	2173	3.806	1983	9.956	205	3.655	227	74.087
000803	金宇车城	9769.36	11297	6148	1.848	3311	6.908	792	5.416	811	16.006	126	8.800	109	61.022
000806	银河生物	69844.83	110196	47345	2.462	43093	13.149	9737	9.269	8600	23.402	829	7.853	592	43.864
000807	云铝股份	172183.59	115509	52395	1.010	42724	5.328	9737	3.765	8845	9.629	936	3.627	872	76.641
000809	铁岭新城	82479.13	32868	11849	0.467	11209	3.118	3568	2.949	4689	11.586	791	6.480	762	75.400
000810	创维数字	40788.39	48240	22519	2.039	18595	9.553	3625	5.886	2957	13.266	296	4.899	248	64.356
000811	烟台冰轮	40323.97	27381	12529	0.987	9754	5.022	2288	3.725	2230	10.439	292	4.899	288	74.928
000812	陕西金叶	44634.37	55941	26180	1.966	20429	9.542	4416	6.509	4119	17.474	466	6.993	331	57.516
000813	德展健康	39248.78	23777	10926	0.849	8101	4.320	1922	3.242	2274	11.376	329	5.763	225	74.449
000815	美利云	31679.91	21839	9533	0.952	7378	5.066	1874	3.962	2428	15.343	316	6.768	310	67.909
000816	智慧农业	108877.75	123182	48300	1.521	48609	9.464	11947	7.167	11976	20.663	1289	7.818	1061	53.366
000818	方大化工	68857.68	42524	20456	0.960	14129	4.230	3131	3.028	3634	10.437	541	5.247	633	76.099

## (二)二〇一六年底股东持股情况统计(续)

## SHAREHOLDING DATA, End of 2016 (Continued)

托管流通股单位:万, 10 000

代码 Code	证券简称 Security	托管流 通股数 Nego. Shs	股东 总数 Holders	持股 < 1 000 股		持 1 000 ~ 5 000 股		5 000 ~ 10 000		10 000 ~ 50 000		50 000 ~ 100 000		100 000 股以上	
				股东数 Holders	持股率 %	股东数 Holders	持股率 %	股东数 Holders	持股率 %	股东数 Holders	持股率 %	股东数 Holders	持股率 %	股东数 Holders	持股率 %
000819	岳阳兴长	25840.31	30637	15031	1.930	10016	8.393	2510	6.607	2607	20.024	285	7.542	188	55.503
000820	神雾节能	22087.51	15696	9006	1.138	4086	3.831	955	2.902	1150	10.718	231	7.094	268	74.318
000821	京山轻机	34521.30	36583	18587	1.728	12731	7.458	2567	4.911	2175	11.760	261	4.895	262	69.247
000822	山东海化	89509.19	68484	27303	1.000	27091	6.286	6352	4.606	6420	13.394	673	4.984	645	69.730
000823	超声电子	53692.05	37556	17660	0.970	13117	5.027	3000	3.631	2981	10.598	388	4.805	410	74.969
000825	太钢不锈	569607.41	207516	77891	0.475	81762	3.103	21208	2.447	22344	7.336	2434	2.810	1877	83.829
000826	启迪桑德	84706.99	34955	17012	0.646	11626	2.854	2765	2.136	2755	6.190	332	2.630	445	85.544
000828	东莞控股	103951.56	40979	17447	0.543	14742	2.970	3716	2.345	4134	7.593	520	3.366	420	83.183
000829	天音控股	94690.11	97082	44328	1.587	36292	8.010	7831	5.473	7287	14.607	803	5.667	541	64.654
000830	鲁西化工	146397.88	89262	32688	0.743	34303	4.952	8904	3.966	10727	14.019	1448	6.594	1192	69.727
000831	*ST五稀	98088.13	88688	41564	1.372	30625	6.645	7391	4.993	7529	14.757	850	5.816	729	66.417
000833	贵糖股份	37808.64	64822	30113	2.697	24632	13.449	5107	8.878	4320	20.673	364	6.449	286	47.855
000835	长城动漫	30289.50	48663	23992	2.532	16889	11.611	3636	7.960	3473	21.834	383	8.488	290	47.574
000836	鑫茂科技	118263.84	34414	10498	0.310	12378	2.356	4037	2.299	5383	9.257	952	5.403	1166	80.375
000837	秦川机床	48149.49	77226	31283	2.317	31245	13.589	7098	9.656	6578	25.374	625	8.531	397	40.533
000838	财信发展	63158.13	107092	45893	2.715	43419	14.476	9192	9.633	7589	22.046	650	6.898	349	44.231
000839	中信国安	391920.43	277989	92665	0.921	116637	6.519	31037	5.260	30877	15.208	3783	6.455	2990	65.638
000848	承德露露	97801.47	54865	23427	0.882	20809	4.539	5049	3.429	4634	9.005	489	3.347	457	78.798
000850	华茂股份	94338.25	51466	16820	0.612	19885	4.629	5804	4.085	7181	14.883	1007	7.067	769	68.724
000851	高鸿股份	51946.39	80534	33172	2.177	31649	12.849	7375	9.401	7004	25.839	774	9.972	560	39.762
000852	石化机械	59815.77	24032	10641	0.535	8333	3.083	2238	2.521	2284	7.440	301	3.385	235	83.036
000856	*ST冀装	22700.00	12576	5900	0.760	4073	3.738	1044	3.009	1175	9.976	183	5.467	201	77.049
000858	五 粮 液	379575.59	203277	119680	0.980	62083	3.195	10332	1.763	8765	4.249	1105	1.955	1312	87.858
000859	国凤塑业	73931.62	55044	19232	0.876	20544	6.007	5988	5.343	7392	19.286	991	8.947	897	59.542
000860	顺鑫农业	56299.42	47443	22640	1.376	17693	6.392	3443	3.975	2993	9.772	340	4.028	334	74.457
000861	海印股份	176129.80	113749	37784	0.838	45971	5.913	13138	5.036	14146	15.563	1545	5.844	1165	66.805
000862	银星能源	33435.93	26354	11767	1.115	9317	5.991	2139	4.291	2367	14.126	374	7.570	390	66.907
000863	三湘印象	91091.20	34496	14531	0.532	12591	2.905	3091	2.252	3399	7.260	403	3.013	481	84.039
000868	安凯客车	69556.16	61015	22774	1.117	24448	7.458	6158	5.836	6292	17.242	774	7.284	569	61.064
000869	张 裕 A	45346.08	25012	15408	1.027	7147	3.101	1238	1.800	1044	4.239	99	1.426	76	88.406
000875	吉电股份	111563.04	226860	96442	3.315	91816	16.979	19036	11.169	17082	28.028	1577	9.312	907	31.197
000876	新 希 望	345671.24	106223	31401	0.337	44230	2.814	12430	2.381	14682	8.220	1803	3.478	1677	82.770
000877	天山股份	88003.49	68609	26193	0.975	26255	6.379	7010	5.234	7440	16.105	975	7.339	736	63.968
000878	云南铜业	141639.20	144920	75979	1.709	48762	7.035	9710	4.528	8815	11.702	907	4.242	747	70.784
000880	潍柴重机	13513.50	16608	7569	1.707	5823	9.049	1373	6.689	1499	21.491	203	10.168	141	50.894
000881	大连国际	30796.41	20310	9750	0.899	6451	4.391	1616	3.476	1896	12.389	278	6.158	319	72.687
000882	华联股份	188468.49	174856	63937	1.158	65971	7.460	18308	6.344	21889	22.166	2699	9.431	2052	53.442
000883	湖北能源	534581.41	141784	50301	0.342	56614	2.286	15075	1.850	16393	5.808	1872	2.315	1529	87.399
000885	同力水泥	42679.93	30079	17947	1.358	9391	4.440	1486	2.319	1128	4.954	81	1.335	46	85.595
000886	海南高速	96533.23	82202	34002	1.143	30087	6.534	7511	5.097	8457	16.882	1136	7.764	1009	62.579
000887	中鼎股份	111449.63	28281	12136	0.346	9140	1.757	2428	1.441	3195	5.909	608	3.714	774	86.833
000888	峨眉山 A	52682.57	29091	13870	0.890	10520	4.017	2075	2.593	2086	7.577	247	3.164	293	81.760
000889	茂业通信	44527.40	24183	11568	0.768	8038	3.752	1842	2.735	2065	9.354	323	4.960	347	78.431
000890	法尔胜	37962.39	35953	15789	1.319	13125	7.205	3066	5.347	3265	16.768	392	6.911	316	62.451
000892	星美联合	35593.81	28803	10605	1.014	10535	6.466	2920	5.521	3728	21.048	564	10.807	451	55.144
000893	东凌国际	40085.45	30850	12937	1.106	11452	6.021	2748	4.541	3020	14.685	343	5.705	350	67.943
000895	双汇发展	329902.36	75726	36753	0.397	27307	1.710	5493	1.096	4887	2.791	571	1.168	715	92.839
000897	津滨发展	161724.43	121633	48529	0.969	46067	6.135	11821	4.808	12496	14.717	1467	5.963	1253	67.409
000898	鞍钢股份	614899.46	116886	53584	0.273	41690	1.416	9472	1.007	10040	3.087	1153	1.236	947	92.981
000899	赣能股份	55518.17	49989	20007	1.229	20339	7.680	4624	5.428	4317	14.220	447	5.373	255	66.070
000900	现代投资	101078.78	63428	20403	0.697	25895	5.575	7571	4.902	8033	14.837	911	5.917	615	68.071
000901	航天科技	32362.42	58928	35017	3.446	18053	11.211	2995	6.069	2504	14.082	205	4.204	154	60.989
000902	新 洋 丰	60389.21	32769	12052	0.725	13134	4.625	3064	3.341	3582	11.426	440	4.914	497	74.970
000903	云内动力	79060.13	49051	17704	0.746	19000	5.131	5093	4.221	5768	14.014	780	6.565	706	69.323
000905	厦门港务	53100.00	49673	22606	1.391	18837	7.332	3921	4.831	3672	12.842	353	4.300	284	69.304
000906	物产中拓	33060.58	26069	11667	1.181	9819	6.227	2160	4.286	2064	11.777	193	3.835	166	72.694

## (二)二〇一六年底股东持股情况统计(续)

## SHAREHOLDING DATA, End of 2016 (Continued)

托管流通股单位:万, 10 000

代码 Code	证券简称 Security	托管流 通股数 Nego. Shs	股东 总数 Holders	持股 < 1 000 股		持 1 000 ~ 5 000 股		5 000 ~ 10 000		10 000 ~ 50 000		50 000 ~ 100 000		100 000 股以上	
				股东数 Holders	持股率 %	股东数 Holders	持股率 %	股东数 Holders	持股率 %	股东数 Holders	持股率 %	股东数 Holders	持股率 %	股东数 Holders	持股率 %
000908	景峰医药	48027.31	26950	10702	0.799	10397	4.672	2575	3.575	2617	10.640	336	4.764	323	75.550
000909	数源科技	29400.00	39740	19519	2.298	14548	10.207	2891	6.448	2385	14.867	253	5.596	144	60.585
000910	大亚圣象	52750.00	14329	7314	0.403	4642	1.793	991	1.235	1009	3.822	147	1.872	226	90.875
000911	南宁糖业	32408.09	45639	26873	2.691	14751	9.065	2285	4.622	1502	8.175	105	2.237	123	73.210
000912	泸天化	58500.00	89804	47642	2.852	32141	11.105	5374	6.022	4100	12.855	324	3.593	223	63.572
000913	*ST钱江	45340.31	18039	8719	0.549	5760	2.634	1456	2.139	1653	6.977	218	3.216	233	84.485
000915	山大华特	17956.34	15372	8328	1.448	4711	5.364	963	3.580	1025	11.338	147	5.503	198	72.768
000916	华北高速	108997.93	56031	24452	0.755	21307	3.949	4505	2.688	4749	8.309	577	3.547	441	80.751
000917	电广传媒	106198.76	139049	54540	1.871	53718	10.901	13544	8.488	14313	25.853	1655	10.521	1279	42.367
000918	嘉凯城	180419.15	116598	52192	1.039	45086	5.229	9511	3.484	8360	8.695	834	3.078	615	78.476
000919	金陵药业	50314.04	27769	12248	0.799	10612	4.351	2334	2.993	2188	8.125	216	2.850	171	80.883
000920	南方汇通	42189.28	29514	13332	1.017	10846	5.423	2474	3.867	2290	10.534	272	4.392	300	74.768
000921	海信科龙	90202.39	32795	15345	0.558	11781	2.657	2524	1.846	2470	5.356	328	2.462	347	87.121
000922	佳电股份	45790.05	58750	27772	2.122	21960	9.879	4393	6.291	3978	16.180	388	5.617	259	59.911
000923	河北宣工	19800.00	47682	28410	4.838	15102	15.081	2341	7.869	1626	14.864	141	4.650	62	52.698
000925	众合科技	30550.24	19448	10381	1.074	6229	4.220	1245	2.705	1233	7.759	143	3.135	217	81.106
000926	福星股份	71138.16	46664	18534	0.838	17631	5.175	4368	4.025	4858	13.083	630	5.944	643	70.936
000927	一汽夏利	159517.10	54234	22854	0.426	18313	2.439	5084	2.097	6303	7.750	931	3.863	749	83.425
000928	中钢国际	41286.57	36561	18011	1.337	12875	6.294	2640	4.135	2458	11.233	281	4.498	296	72.503
000929	兰州黄河	18563.25	19270	9435	1.561	6458	7.120	1501	5.268	1496	15.354	185	6.555	195	64.142
000930	中粮生化	96439.65	174044	87754	3.115	62505	13.134	11757	7.956	10175	19.684	1063	7.304	790	48.807
000931	中关村	66797.88	99505	51770	2.500	32845	10.013	6828	6.654	6681	18.857	812	8.120	569	53.857
000932	华菱钢铁	301535.03	93265	38403	0.399	33533	2.306	8307	1.812	10086	6.470	1532	3.416	1404	85.597
000933	*ST神火	190044.84	112802	44554	0.770	41453	4.718	11303	3.946	12747	12.812	1569	5.439	1176	72.315
000935	四川双马	62948.76	89651	58134	2.973	24464	7.746	3701	3.919	2899	8.589	275	2.941	178	73.831
000936	华西股份	74783.59	60666	24041	1.121	23699	6.655	5708	5.030	6039	15.411	672	6.024	507	65.758
000937	冀中能源	290659.98	88024	37945	0.431	32110	2.368	7896	1.788	8098	5.422	1018	2.362	957	87.629
000938	紫光股份	20607.43	36724	22891	3.336	9917	9.783	1826	5.846	1715	16.236	207	6.624	168	58.174
000939	凯迪生态	106137.81	68960	31054	0.969	25321	4.893	5478	3.374	5627	10.146	727	4.577	753	76.041
000948	南天信息	24648.53	38352	20426	2.767	13214	11.000	2397	6.479	2002	14.999	167	4.520	146	60.235
000949	新乡化纤	102670.19	56056	22776	0.694	20452	4.299	5362	3.432	6013	11.158	739	4.843	714	75.574
000950	*ST建峰	59879.17	30480	11367	0.613	11098	3.981	3089	3.376	3911	12.855	580	6.395	435	72.779
000951	中国重汽	67090.24	24789	12077	0.608	8558	2.787	1927	1.948	1782	5.235	223	2.264	222	87.158
000952	广济药业	25167.98	33898	18066	2.135	11061	8.915	2140	5.561	2139	16.459	235	6.351	257	60.579
000953	河池化工	29404.63	50433	26147	3.113	17945	12.459	3259	7.271	2710	17.447	238	5.307	134	54.403
000955	欣龙控股	53838.88	43326	15962	0.989	16303	6.625	4481	5.466	5294	19.355	719	8.886	567	58.679
000957	中通客车	47697.49	68755	29968	2.369	27369	12.062	5635	7.828	4902	19.332	503	6.982	378	51.426
000958	东方能源	25047.96	41132	17708	2.419	15869	13.257	3536	9.262	3368	24.891	358	9.550	293	40.621
000959	首钢股份	296652.12	110781	54745	0.626	42486	2.729	6617	1.432	5790	3.505	597	1.331	546	90.378
000960	锡业股份	120942.30	99185	43918	1.205	35618	6.336	8642	4.760	8962	14.353	1115	6.181	930	67.165
000961	中南建设	290966.25	37998	13928	0.158	13751	1.015	3947	0.889	4484	3.176	722	1.658	1166	93.104
000962	*ST东钨	44083.11	37508	18451	1.202	12609	5.938	2781	4.138	2935	12.890	424	6.482	308	69.350
000963	华东医药	43406.00	12149	6805	0.483	3390	1.604	662	1.020	812	4.059	166	2.624	314	90.210
000965	天保基建	100893.72	39266	14037	0.469	14624	3.124	4184	2.733	5079	9.793	704	4.665	638	79.217
000966	长源电力	110828.41	54930	13275	0.441	23636	4.873	7193	4.325	9072	15.912	1017	6.148	737	68.301
000967	盈峰环境	44453.73	19962	8289	0.687	7488	3.651	1785	2.713	1883	8.384	259	3.910	258	80.655
000968	*ST煤气	51374.70	34214	16720	0.959	11171	4.545	2651	3.405	2913	11.210	391	5.136	368	74.746
000969	安泰科技	86142.48	73731	31041	1.229	28099	6.911	6478	4.962	6660	15.026	788	6.109	665	65.763
000970	中科三环	106350.12	96867	39646	1.276	37988	7.573	8670	5.379	8680	15.587	1033	6.515	850	63.670
000971	高升控股	24255.69	21649	10748	1.480	7261	6.279	1551	4.262	1624	13.262	248	6.934	217	67.783
000972	中基健康	77117.67	68388	29175	1.244	25619	6.949	6144	5.214	6256	15.221	706	6.017	488	65.355
000973	佛塑科技	77247.87	118509	46269	2.107	47617	13.119	11366	9.692	11114	27.230	1270	11.018	873	36.834
000975	银泰资源	87852.29	33276	16481	0.557	10970	2.581	2437	1.815	2555	5.643	361	2.759	472	86.645
000976	春晖股份	58652.88	36394	15538	0.777	12135	4.412	3361	3.789	4065	13.830	640	7.269	655	69.924
000977	浪潮信息	95972.58	109169	52666	1.960	39775	8.613	8141	5.578	7196	14.074	771	5.376	620	64.399
000978	桂林旅游	36003.44	25355	11531	0.982	8833	5.067	2150	3.914	2240	12.003	317	5.954	284	72.080

## (二) 二〇一六年底股东持股情况统计 (续)

## SHAREHOLDING DATA, End of 2016 (Continued)

托管流通股单位:万, 10 000

代码 Code	证券简称 Security	托管流 通股数 Nego. Shs	股东 总数 Holders	持股 < 1 000 股		持 1 000 ~ 5 000 股		5 000 ~ 10 000		10 000 ~ 50 000		50 000 ~ 100 000		100 000 股以上	
				股东数 Holders	持股率 %	股东数 Holders	持股率 %	股东数 Holders	持股率 %	股东数 Holders	持股率 %	股东数 Holders	持股率 %	股东数 Holders	持股率 %
000979	中弘股份	460755.42	180994	54979	0.396	63397	3.183	22241	3.232	32043	13.772	4532	6.472	3802	72.945
000980	金马股份	52766.08	56098	27549	1.787	19532	7.652	4050	5.081	3920	14.489	503	6.432	544	64.559
000981	银亿股份	257431.56	26753	10301	0.143	9680	0.817	2528	0.658	3142	2.496	530	1.402	572	94.484
000982	中银绒业	129393.22	50495	19394	0.487	16377	2.731	5023	2.587	7006	11.026	1268	6.619	1427	76.550
000983	西山煤电	315119.76	162044	72043	0.770	60702	4.071	13590	2.862	12937	7.842	1483	3.167	1289	81.288
000985	大庆华电	12963.95	8649	4551	1.081	2759	4.407	587	3.005	611	9.004	67	3.382	74	79.121
000987	越秀金控	53807.49	41700	16926	1.194	15765	6.542	4093	5.154	4147	15.256	450	5.568	319	66.286
000988	华工科技	89111.66	117864	49382	2.042	47372	11.127	10377	7.614	9206	19.269	906	6.767	621	53.180
000989	九芝堂	32255.48	22115	11946	1.142	7123	4.589	1359	2.823	1357	8.175	155	3.186	175	80.084
000990	诚志股份	29702.83	21546	9287	1.012	7626	5.492	1913	4.297	2181	14.343	311	6.984	228	67.872
000993	闽东电力	37300.00	31518	17349	1.422	9823	5.247	1934	3.377	1910	9.802	246	4.368	256	75.784
000995	*ST 皇台	17740.55	10265	5364	0.795	2899	3.400	701	2.642	923	10.749	178	6.725	200	75.689
000996	中国中期	22999.93	41705	22128	2.828	13181	11.922	2926	8.406	2947	24.620	320	9.488	203	42.735
000997	新大陆	92363.86	100295	46066	1.760	36880	8.387	8226	5.873	7675	15.790	819	5.899	629	62.292
000998	隆平高科	83065.30	57300	30249	1.153	18887	4.559	3633	2.882	3442	7.909	443	3.548	646	79.948
000999	华润三九	97839.53	25191	12974	0.425	8370	1.758	1746	1.171	1675	3.273	195	1.380	231	91.994
001696	宗申动力	89118.92	108523	38965	1.604	45215	10.868	11369	8.405	11200	23.335	1099	8.100	675	47.688
001896	豫能控股	66192.15	40328	16102	0.799	15546	4.913	3836	3.795	4030	11.712	479	4.862	335	73.918
001979	招商蛇口	189959.10	111931	49077	0.873	38968	4.423	9983	3.516	10870	11.100	1382	4.905	1651	75.182
002001	新和成	107308.89	46791	20460	0.654	17151	3.344	3975	2.451	4147	7.363	523	3.242	535	82.946
002002	鸿达兴业	207485.57	66456	20579	0.366	26455	2.790	8300	2.645	9029	8.386	1147	3.640	946	82.172
002003	伟星股份	35655.09	24488	9983	0.934	9131	5.441	2404	4.460	2428	13.184	296	5.566	246	70.415
002004	华邦健康	153295.25	128121	44074	1.103	54763	7.627	13465	5.747	13310	16.185	1401	6.039	1108	63.299
002005	德豪润达	116640.00	84824	30110	0.887	32191	5.986	9078	5.168	10712	17.879	1495	8.545	1238	61.534
002006	精工科技	44290.59	41700	18971	1.342	15138	7.164	3541	5.300	3427	14.762	383	5.778	310	65.655
002007	华兰生物	80331.31	47008	25585	1.060	14696	3.847	3033	2.530	2818	6.838	370	3.139	506	82.585
002008	大族激光	99167.50	80483	38323	1.247	28819	6.005	6107	4.014	5858	11.044	635	4.300	741	73.390
002009	天奇股份	26596.40	40201	17767	2.305	15309	12.027	3481	8.619	3062	21.094	307	7.657	275	48.298
002010	传化智联	41282.31	14660	6273	0.469	4969	2.560	1423	2.259	1468	7.100	236	3.882	291	83.730
002011	盾安环境	83939.54	63786	26151	1.099	25077	6.213	5759	4.467	5640	12.795	645	5.128	514	70.298
002012	凯恩股份	46762.55	23946	10163	0.607	7426	3.445	2192	3.075	2995	12.880	499	7.277	671	72.716
002013	中航机电	139670.15	70274	33949	0.872	25992	3.828	5098	2.405	4406	5.861	421	1.984	408	85.051
002014	永新股份	23030.91	18606	8738	1.213	6699	6.090	1393	4.015	1458	11.965	181	5.363	137	71.354
002015	霞客环保	40069.86	22025	9336	0.661	7377	3.946	2018	3.318	2520	12.707	378	6.335	396	73.033
002016	世荣兆业	64609.56	18882	8539	0.373	6279	2.045	1616	1.636	1867	5.661	306	3.232	275	87.053
002017	东信和平	34202.57	40087	18452	1.820	15262	9.369	3160	5.999	2782	15.132	264	5.096	167	62.583
002018	华信国际	227781.74	112450	45260	0.703	42273	3.978	10588	3.079	11601	9.916	1481	4.376	1247	77.948
002019	亿帆医药	55962.22	51166	19798	1.262	19982	7.581	5007	5.895	5201	17.867	596	7.243	582	60.152
002020	京新药业	43125.88	34290	10857	0.979	14945	7.499	3725	5.745	3933	17.283	439	6.661	391	61.833
002021	中捷资源	56775.19	28002	11408	0.549	8615	3.324	2741	3.219	3799	13.562	704	8.440	735	70.906
002022	科华生物	38013.70	48872	21951	1.936	17971	9.890	4185	7.242	3890	19.553	456	8.025	419	53.353
002023	海特高新	65928.05	72605	31824	1.777	28826	9.078	5795	5.755	5186	14.612	512	5.158	462	63.621
002024	苏宁云商	501781.49	448193	221801	1.506	159468	6.512	31808	4.146	29148	10.816	3268	4.346	2700	72.674
002025	航天电器	42889.88	38854	19890	1.501	13364	6.282	2664	4.034	2391	10.506	277	4.266	268	73.411
002026	山东威达	35413.43	18323	7220	0.683	6968	4.174	1806	3.351	1907	10.394	216	4.134	206	77.264
002027	分众传媒	354327.50	43456	21528	0.210	15425	0.907	3081	0.577	2768	1.518	317	0.597	337	96.191
002028	思源电气	57740.60	42044	18038	1.053	15619	5.931	3832	4.449	3794	12.626	412	4.826	349	71.114
002029	七匹狼	75412.69	46831	20303	0.911	16867	4.652	4128	3.629	4446	11.454	586	5.280	501	74.074
002030	达安基因	69437.37	104557	53773	2.762	36484	11.184	7204	6.938	6140	16.241	560	5.347	396	57.528
002031	巨轮智能	187185.68	120249	27471	0.582	45600	5.852	18536	6.692	23690	24.980	2918	10.357	2034	51.537
002032	苏泊尔	41810.22	8272	5275	0.351	2076	0.993	477	0.704	322	1.519	33	0.525	89	95.908
002033	丽江旅游	42267.71	41266	19124	1.525	15547	7.596	3254	4.983	2817	12.263	265	4.086	259	69.547
002034	美欣达	6093.72	7449	4339	1.938	2028	6.786	421	4.625	490	16.543	99	11.315	72	58.792
002035	华帝股份	31951.15	9283	5532	0.423	2494	1.658	510	1.038	474	2.963	77	1.663	196	92.253
002036	联创电子	39177.21	44990	23399	2.074	15927	8.357	2844	4.783	2373	11.201	223	3.858	224	69.727
002037	久联发展	32736.82	17016	7416	0.742	6166	4.034	1391	2.789	1584	9.469	192	3.963	267	79.004

## (二)二〇一六年底股东持股情况统计(续)

## SHAREHOLDING DATA, End of 2016 (Continued)

托管流通股单位:万, 10 000

代码 Code	证券简称 Security	托管流 通股数 Nego. Shs	股东 总数 Holders	持股 < 1 000 股		持 1 000 ~ 5 000 股		5 000 ~ 10 000		10 000 ~ 50 000		50 000 ~ 100 000		100 000 股以上	
				股东数 Holders	持股率 %	股东数 Holders	持股率 %	股东数 Holders	持股率 %	股东数 Holders	持股率 %	股东数 Holders	持股率 %	股东数 Holders	持股率 %
002038	双鹭药业	56699.63	35244	15507	0.973	12296	4.681	2939	3.468	3509	12.279	481	5.797	512	72.803
002039	黔源电力	30537.31	22192	8453	0.988	9042	6.371	2110	4.552	2071	13.045	248	5.461	268	69.583
002040	南京港	24587.20	44316	27965	3.731	12955	10.436	1900	5.131	1309	9.764	107	2.915	80	68.023
002041	登海种业	87386.05	36705	19847	0.716	12294	2.826	2208	1.641	1871	3.944	219	1.688	266	89.185
002042	华孚色纺	83202.92	27937	11170	0.441	10700	2.724	2558	2.017	2817	6.507	369	2.983	323	85.328
002043	兔宝宝	46823.17	92795	47421	3.662	34669	15.142	5987	8.463	4166	16.146	299	4.303	253	52.285
002044	美年健康	103731.98	46418	19079	0.698	18396	3.769	4194	2.691	3927	7.260	393	2.548	429	83.035
002045	国光电器	41568.58	43375	20392	1.659	16051	8.084	3430	5.430	2902	13.273	334	5.387	266	66.167
002046	轴研科技	34056.60	25243	10932	1.009	9225	5.694	2262	4.399	2322	13.141	267	5.239	235	70.518
002047	宝鹰股份	126306.31	56025	23041	0.623	21201	3.542	4959	2.595	5449	8.368	664	3.558	711	81.315
002048	宁波华翔	46056.08	29808	13684	0.927	10463	4.716	2432	3.490	2495	10.615	350	5.166	384	75.086
002049	紫光国芯	59980.07	52883	28162	1.595	17618	6.066	3409	3.745	3094	9.712	332	3.666	268	75.217
002050	三花智控	151743.85	52373	22770	0.515	19571	2.661	4302	1.845	4403	5.587	625	2.767	702	86.625
002051	中工国际	92051.07	28513	13221	0.498	10250	2.370	2249	1.631	2188	4.710	270	1.991	335	88.800
002052	同洲电子	62133.44	79590	32909	1.858	30354	10.411	7234	7.747	7514	23.524	899	9.639	680	46.821
002053	云南能投	37170.22	28499	13890	1.241	10073	5.565	2022	3.596	2053	10.742	246	4.365	215	74.491
002054	德美化工	31481.14	38253	15712	1.788	15324	10.216	3454	7.212	3268	19.562	301	6.416	194	54.807
002055	得润电子	40273.32	59005	31037	2.716	20119	10.382	3910	6.481	3346	15.783	346	5.781	247	58.858
002056	横店东磁	82159.39	62834	25717	1.109	25247	6.458	5496	4.412	5455	12.298	529	4.243	390	71.479
002057	* 中钢天源	19938.17	28539	13745	2.307	10122	10.521	2235	7.345	2072	19.571	201	6.623	164	53.633
002058	威尔泰	14343.33	12306	6846	1.396	3524	4.978	785	3.613	876	12.236	137	6.436	138	71.340
002059	云南旅游	67951.86	36871	19401	0.937	12509	3.732	2365	2.309	2150	6.066	224	2.213	222	84.742
002060	粤水电	60084.97	60509	24079	1.387	23810	8.315	5818	6.352	5763	17.960	602	6.613	437	59.372
002061	* ST 江化	45325.97	42533	17558	1.255	15585	7.197	4033	5.787	4325	18.066	555	8.065	477	59.630
002062	宏润建设	94199.93	38691	13994	0.552	15430	3.641	4081	2.893	4218	8.718	508	3.577	460	80.619
002063	远光软件	52640.67	56762	23216	1.592	22045	8.962	5224	6.592	5182	18.867	596	7.521	499	56.465
002064	华峰氨纶	151516.30	86527	32122	0.731	33913	4.819	8862	3.850	9572	12.034	1133	5.004	925	73.562
002065	东华软件	136843.38	64518	29304	0.748	23268	3.530	5148	2.481	5346	7.583	669	3.308	783	82.351
002066	瑞泰科技	23100.00	35316	17222	2.525	12968	11.541	2711	7.609	2112	16.913	190	5.354	113	56.059
002067	景兴纸业	96030.10	117407	45265	1.626	45470	10.169	11319	7.771	12591	25.323	1537	10.667	1225	44.444
002068	黑猫股份	60696.30	39188	17589	0.917	14353	4.882	3303	3.570	3270	9.984	347	3.777	326	76.870
002069	* ST 獐岛	68083.50	42788	20532	0.955	14430	4.423	3357	3.247	3618	10.285	446	4.456	405	76.634
002070	众和股份	56660.18	74569	31850	2.048	27913	10.631	6622	7.803	6691	22.943	877	10.361	616	46.214
002071	长城影视	32124.86	46598	22125	2.312	16851	10.899	3698	7.551	3314	19.340	341	6.975	269	52.922
002072	凯瑞德	17600.00	14674	8414	1.422	4303	4.977	810	3.094	845	9.480	140	5.468	162	75.558
002073	软控股份	62595.90	54634	22968	1.246	21063	7.081	4903	5.148	4728	14.187	545	5.727	427	66.611
002074	国轩高科	46764.36	67932	32721	2.551	24998	11.098	4971	7.055	4286	17.347	496	7.131	460	54.818
002075	沙钢股份	220677.07	48075	20316	0.299	15216	1.503	4382	1.328	5799	5.449	1119	3.403	1243	88.019
002076	雪莱特	21031.15	36474	17158	2.816	13840	13.677	2788	8.767	2346	20.658	186	5.731	156	48.351
002077	大港股份	25125.65	13418	6991	0.854	4458	3.561	915	2.373	842	6.546	97	2.537	115	84.128
002078	太阳纸业	252416.23	77344	32832	0.425	28285	2.327	6610	1.715	7471	5.659	972	2.556	1174	87.318
002079	苏州固锝	72602.84	67786	23838	1.197	28748	8.452	7138	6.463	6772	17.680	795	7.318	495	58.889
002080	中材科技	18270.17	29906	13312	2.441	11636	13.048	2460	8.784	2155	21.480	192	6.986	151	47.262
002081	金螳螂	253104.35	88728	32690	0.506	35535	3.095	9068	2.411	9362	7.143	1035	2.726	1038	84.119
002082	栋梁新材	20571.93	38460	19591	3.304	13753	13.606	2547	8.118	2176	20.217	220	7.009	173	47.746
002083	孚日股份	85609.44	67054	27870	1.068	25878	6.240	6024	4.555	6107	13.044	620	4.715	555	70.377
002084	海鸥卫浴	40455.58	40741	17819	1.484	15716	8.200	3434	5.648	3257	15.328	303	5.039	212	64.301
002085	万丰奥威	176144.63	17094	7390	0.144	6096	0.749	1458	0.554	1647	1.820	214	0.834	289	95.899
002086	东方海洋	47561.72	26743	10283	0.709	10000	4.511	2583	3.620	3000	12.427	458	6.400	419	72.331
002087	新野纺织	67453.54	36711	14362	0.807	13297	4.249	3499	3.440	4321	12.865	622	6.167	610	72.471
002088	鲁阳节能	13942.63	14413	6597	1.508	4961	7.339	1232	5.750	1299	17.570	155	7.530	169	60.303
002089	新海宜	48965.10	56196	23787	1.780	22198	9.681	5022	6.775	4379	16.956	438	5.943	372	58.865
002090	金智科技	20298.22	20086	10158	1.668	7133	7.177	1386	4.505	1183	11.049	114	3.773	112	71.827
002091	江苏国泰	52778.39	46567	18281	1.234	18448	7.547	4430	5.584	4506	16.408	520	6.574	382	62.653
002092	中泰化学	98445.26	97655	38835	1.382	38392	8.081	9019	6.020	9342	18.130	1083	7.342	984	59.044
002093	国脉科技	85210.90	59312	25890	1.048	22788	5.582	4990	3.843	4722	10.420	518	4.106	404	75.000



## (二)二〇一六年底股东持股情况统计(续)

## SHAREHOLDING DATA, End of 2016 (Continued)

托管流通股单位:万, 10 000

代码 Code	证券简称 Security	托管流 通股数 Nego. Shs	股东 总数 Holders	持股 < 1 000 股		持 1 000 ~ 5 000 股		5 000 ~ 10 000		10 000 ~ 50 000		50 000 ~ 100 000		100 000 股以上	
				股东数 Holders	持股率 %	股东数 Holders	持股率 %	股东数 Holders	持股率 %	股东数 Holders	持股率 %	股东数 Holders	持股率 %	股东数 Holders	持股率 %
002094	青岛金王	32184.16	13863	7466	0.644	4041	2.552	911	1.886	1018	6.625	178	3.701	249	84.593
002095	生意宝	25155.51	52561	34559	4.464	14153	11.288	2095	5.525	1586	11.627	115	3.066	53	64.030
002096	南岭民爆	37085.20	15965	7423	0.673	5804	3.300	1300	2.320	1197	6.198	133	2.360	108	85.149
002097	山河智能	60121.80	81602	31464	1.875	32800	11.731	8070	8.917	7950	25.067	775	8.580	543	43.830
002098	兴润股份	31000.00	32257	15759	1.745	11684	7.804	2360	5.067	2134	12.757	193	4.222	127	68.404
002099	海翔药业	81900.89	68734	23037	1.066	29091	7.687	7403	5.963	7679	17.765	801	6.484	723	61.035
002100	天康生物	70944.61	64334	25092	1.312	27641	8.029	5862	5.344	4978	12.689	454	4.207	307	68.419
002101	广东鸿图	24801.33	18019	8577	1.178	6358	5.338	1409	3.775	1347	10.618	163	4.411	165	74.681
002102	冠福股份	120763.84	116111	36317	1.147	47932	8.835	13861	7.663	14840	23.581	1776	9.784	1385	48.991
002103	广博股份	26256.31	14491	7173	0.992	5140	4.155	1046	2.661	906	6.531	89	2.312	137	83.350
002104	恒宝股份	70314.92	87531	35144	1.836	34708	10.561	8251	7.791	7955	21.732	845	8.030	628	50.050
002105	信隆健康	36850.00	33863	17566	1.552	11438	6.332	2326	4.179	2142	10.939	214	3.805	177	73.193
002106	莱宝高科	70354.96	60922	26078	1.160	21547	6.588	5597	5.310	6208	17.304	817	7.877	675	61.762
002107	沃华医药	34890.77	45341	23202	2.309	16304	9.560	3035	5.700	2467	13.009	207	3.971	126	65.452
002108	沧州明珠	61443.86	63501	29549	1.719	23549	7.982	4957	5.308	4467	13.789	567	6.198	412	65.003
002109	*ST兴化	21008.42	20341	7491	1.055	7369	7.409	2182	6.785	2644	24.681	371	11.491	284	48.580
002110	三钢闽光	53470.00	53503	29637	1.890	18169	6.814	3028	3.754	2376	8.025	192	2.435	101	77.082
002111	威海广泰	26366.34	29583	13977	1.889	11204	8.852	2263	5.649	1847	12.600	173	4.389	119	66.621
002112	三变科技	18265.24	24516	12033	2.206	8948	10.097	1718	6.196	1484	15.578	194	7.085	139	58.838
002113	天润数娱	47345.34	110586	58821	4.585	39566	16.932	6598	9.215	4892	19.141	436	6.114	273	44.013
002114	罗平锌电	27180.51	55576	32158	4.105	18765	13.951	2654	6.434	1815	11.856	118	2.928	66	60.726
002115	三维通信	34270.65	65116	27392	2.867	26751	16.338	5465	10.442	4863	25.828	404	8.045	241	36.480
002116	中国海诚	41455.19	21064	8267	0.702	8337	4.263	1921	3.057	2155	9.939	227	3.632	157	78.406
002117	东港股份	36367.09	15557	7439	0.637	5076	2.911	1165	2.128	1388	7.562	233	4.290	256	82.473
002118	紫鑫药业	102543.18	56503	19672	0.683	23461	4.992	5815	3.785	6204	11.535	741	4.864	610	74.142
002119	康强电子	20192.50	19706	10745	1.622	6310	6.348	1217	3.981	1202	11.314	123	3.981	109	72.754
002120	新海股份	9847.95	13260	9374	2.725	2972	5.855	401	2.723	353	7.233	54	3.579	106	77.885
002121	科陆电子	69782.40	85922	27902	1.572	36925	11.503	9893	9.292	9620	25.748	981	9.228	601	42.657
002122	天马股份	109191.35	90166	44443	1.367	32200	6.034	6395	3.888	5988	10.386	624	3.807	516	74.517
002123	梦网荣信	60126.23	53657	22147	1.309	20931	7.449	4848	5.340	4798	15.042	535	5.964	398	64.897
002124	天邦股份	34806.19	52130	19809	2.200	22067	13.443	4958	9.409	4631	24.956	415	7.839	250	42.154
002125	湘潭电化	22260.90	27186	12477	2.084	10492	10.053	2105	6.312	1808	15.495	169	5.028	135	61.028
002126	银轮股份	60816.65	41635	14010	0.815	17394	6.044	4381	4.711	4775	14.570	537	5.965	538	67.894
002127	南极电商	89291.78	28051	12110	0.466	10465	2.488	2324	1.737	2396	5.278	329	2.407	427	87.624
002128	露天煤业	158822.01	49163	20661	0.415	17894	2.363	4421	1.830	4955	5.968	675	2.835	557	86.591
002129	中环股份	264423.65	111332	39255	0.552	44001	3.630	11905	2.978	12953	9.532	1641	4.171	1577	79.137
002130	沃尔核材	43228.78	105102	48567	3.985	41027	19.617	8154	12.391	6457	27.310	571	8.724	326	27.973
002131	利欧股份	78612.60	60790	28306	1.338	22771	5.970	4479	3.767	4117	9.946	533	4.514	584	74.464
002132	恒星科技	60244.06	47141	18644	1.077	16988	6.390	4669	5.228	5390	17.830	724	8.173	726	61.302
002133	广宇集团	60150.46	47923	18058	0.998	17831	6.271	4729	5.160	5654	18.335	851	9.423	800	59.814
002134	天津普林	24584.98	22055	10226	1.356	7853	6.592	1801	4.821	1790	13.954	209	5.632	176	67.645
002135	东南网架	67119.45	48735	17701	0.934	19979	6.366	5051	4.946	5088	14.357	551	5.380	365	68.016
002136	安纳达	21354.62	21841	10886	1.509	7429	7.265	1645	5.074	1612	14.579	151	4.787	118	66.785
002137	麦达数字	27008.01	44078	18532	2.472	18017	14.116	3934	9.666	3189	21.237	255	6.271	151	46.238
002138	顺络电子	67302.92	37630	16934	0.841	13754	4.230	2983	2.866	3065	8.665	409	4.083	485	79.316
002139	拓邦股份	28742.36	48570	19356	2.526	20117	15.040	4608	10.610	3879	25.539	369	8.654	241	37.630
002140	东华科技	43985.32	19317	8389	0.652	7121	3.439	1688	2.526	1744	7.655	186	2.874	189	82.854
002141	睿胜超微	63660.80	103157	45045	2.722	41815	13.767	8229	8.552	6925	20.363	671	7.140	472	47.457
002142	宁波银行	345242.77	79865	37139	0.345	27297	1.676	6741	1.302	6720	3.589	787	1.548	1181	91.540
002143	印纪传媒	22486.58	16505	10314	1.440	4620	4.095	734	2.169	644	5.604	83	2.646	110	84.047
002144	宏达高科	13318.61	24025	10815	2.749	9049	14.110	1935	9.484	1908	27.027	177	8.857	141	37.772
002145	中核钛白	102200.76	101082	36106	1.316	40912	8.664	10619	6.897	10958	20.434	1290	8.459	1197	54.230
002146	荣盛发展	388903.87	68219	26914	0.232	26626	1.466	6317	1.073	6585	3.221	829	1.427	948	92.582
002147	新光圆成	22482.40	29081	13398	2.049	10733	9.644	2223	6.490	2223	19.089	255	7.616	249	55.112
002148	北纬通信	20058.90	30836	15265	2.377	10319	10.743	2323	7.566	2376	22.641	302	10.024	251	46.649
002149	西部材料	17463.00	12821	7472	1.239	3559	4.222	718	2.720	838	9.862	110	4.387	124	77.570

## (二)二〇一六年底股东持股情况统计(续)

## SHAREHOLDING DATA, End of 2016 (Continued)

托管流通股单位:万, 10 000

代码 Code	证券简称 Security	托管流 通股数 Nego. Shs	股东 总数 Holders	持股 < 1 000 股		持 1 000 ~ 5 000 股		5 000 ~ 10 000		10 000 ~ 50 000		50 000 ~ 100 000		100 000 股以上	
				股东数 Holders	持股率 %	股东数 Holders	持股率 %	股东数 Holders	持股率 %	股东数 Holders	持股率 %	股东数 Holders	持股率 %	股东数 Holders	持股率 %
002150	通润装备	25020.00	11450	5476	0.660	3886	3.202	853	2.229	948	7.513	141	3.794	146	82.602
002151	北斗星通	23362.42	56707	32196	4.748	18508	16.181	3179	9.081	2502	20.010	194	5.582	128	44.399
002152	广电运通	130267.92	41898	15886	0.479	15977	2.745	4321	2.250	4560	6.895	633	3.274	521	84.357
002153	石基信息	48446.30	25748	12663	0.965	9096	3.975	1891	2.628	1738	7.012	177	2.405	183	83.015
002154	报喜鸟	106706.09	131025	52351	1.723	51166	10.155	12281	7.575	12625	22.328	1471	9.169	1131	49.049
002155	湖南黄金	99615.73	136036	64735	2.286	52146	10.808	9916	6.560	8033	14.750	720	4.795	486	60.801
002156	通富微电	97242.50	71662	27636	1.077	29789	6.602	7066	4.830	6232	11.998	582	3.906	357	71.587
002157	正邦科技	116573.20	92024	25885	0.905	39911	7.655	12098	6.890	12133	19.866	1248	7.050	749	57.634
002158	汉钟精机	52960.69	21617	8826	0.573	8263	3.324	1988	2.533	2041	7.509	281	3.601	218	82.460
002159	三特索道	13388.26	8724	5244	1.059	2230	3.391	453	2.259	581	8.647	77	3.834	139	80.810
002160	常铝股份	43471.23	32052	14715	1.055	11596	5.518	2652	3.983	2528	10.939	278	4.255	283	74.251
002161	远望谷	69800.90	97875	44189	2.236	37036	11.155	7948	7.534	7313	19.995	798	7.712	591	51.369
002162	悦心健康	81479.89	70841	28219	1.257	28305	7.596	6030	5.753	6316	14.564	626	5.134	345	65.697
002163	中航三鑫	80331.00	71527	29405	1.233	26753	7.012	6479	5.321	7169	17.288	930	7.164	791	61.483
002164	宁波东力	41431.23	39922	16432	1.332	15352	7.770	3617	5.737	3772	17.227	415	6.578	334	61.356
002165	红宝丽	52759.84	47710	18349	1.165	18903	7.430	4571	5.654	4874	17.399	577	7.254	436	61.098
002166	莱茵生物	34899.03	57724	28349	2.708	21078	12.281	4174	7.798	3521	19.107	301	5.761	301	52.344
002167	东方锆业	45492.16	41492	19083	1.308	13889	6.470	3424	5.015	3928	16.882	567	8.420	601	61.904
002168	深圳惠程	75908.23	63268	25520	1.123	22860	6.335	6040	5.239	7011	17.967	980	8.695	857	60.641
002169	智光电气	25127.09	40484	22100	2.833	13399	10.697	2403	6.258	2159	15.956	214	5.624	209	58.633
002170	芭田股份	66443.03	76776	31759	1.669	30846	9.711	6903	6.764	6267	17.430	590	5.823	411	58.603
002171	楚江新材	34302.48	36078	17515	1.631	13141	7.853	2711	5.230	2337	12.699	212	4.132	162	68.454
002172	澳洋科技	55291.64	48549	20334	1.258	19232	7.244	4252	5.060	4007	13.636	387	4.665	337	68.138
002173	* ST 创行	18333.50	11866	6230	0.951	3646	4.119	830	2.971	898	9.812	137	5.007	125	77.140
002174	游族网络	27971.35	42545	23011	2.891	14271	10.508	2692	6.397	2161	14.502	212	5.085	198	60.617
002175	东方网络	51760.02	74320	34286	2.573	28674	11.759	5831	7.528	4844	17.748	396	5.218	289	55.173
002176	江特电机	116188.83	138757	55367	1.783	55799	10.241	12894	7.350	12308	20.082	1373	7.944	1016	52.601
002177	御银股份	62215.64	111865	40305	2.333	47312	16.256	11622	12.266	10972	32.775	1025	10.896	629	25.474
002178	延华智能	53959.81	86806	33741	2.303	36234	14.232	8393	10.200	7398	25.226	652	8.024	388	40.015
002179	中航光电	60190.11	39651	20865	1.175	13496	4.581	2442	2.648	2308	7.021	260	2.924	280	81.650
002180	艾派克	19281.22	14064	7299	1.226	4472	4.890	984	3.445	1015	10.505	153	5.354	141	74.580
002181	粤传媒	113429.69	61513	27906	0.820	22882	4.177	4963	2.870	4785	7.894	539	3.202	438	81.037
002182	云海金属	22014.95	30267	15096	2.150	10413	9.704	2166	6.444	2059	17.743	274	8.310	259	55.649
002183	怡亚通	210733.57	145312	48749	0.913	59182	6.189	16153	5.139	17392	16.213	2124	6.738	1712	64.808
002184	海得控制	13508.11	26495	13512	3.455	9569	14.564	1764	8.611	1425	19.719	133	6.304	92	47.346
002185	华天科技	106520.00	58107	20800	0.735	23417	4.774	6007	3.755	6407	11.544	792	4.993	684	74.200
002186	全聚德	28025.31	23014	10921	1.221	8014	6.082	1801	4.216	1886	12.955	200	4.746	192	70.780
002187	广百股份	34242.26	22158	9754	0.989	8301	5.019	1926	3.670	1852	9.926	180	3.471	145	76.925
002188	巴士在线	17131.33	14660	7591	1.365	4679	5.686	993	3.867	1061	12.517	159	6.374	177	70.191
002189	利达光电	19870.31	37958	20854	3.637	13088	13.372	2209	7.338	1608	14.218	120	4.039	79	57.395
002190	成飞集成	34518.83	59869	35801	3.311	18278	10.713	3072	5.864	2362	12.522	212	4.124	144	63.466
002191	劲嘉股份	130225.64	80041	28697	0.809	32729	5.356	8119	4.070	8516	12.510	1029	5.261	951	71.994
002192	融捷股份	19049.06	34652	17188	3.187	12299	13.730	2545	8.990	2227	21.595	235	8.362	158	44.136
002193	山东如意	15996.49	15303	7922	1.484	5178	6.527	968	4.062	986	12.400	128	5.465	121	70.061
002194	武汉凡谷	52070.68	39949	19652	1.292	15046	6.002	2754	3.489	2181	7.826	178	2.287	138	79.103
002195	二三四五	87779.04	105729	42101	1.869	43509	10.631	9862	7.508	8816	18.889	786	5.929	655	55.173
002196	方正电机	13993.60	31853	15613	4.074	11921	17.726	2282	10.756	1790	23.264	152	7.251	95	36.929
002197	证通电子	33758.97	65187	29804	3.192	25158	15.672	5325	10.451	4301	23.684	390	7.568	209	39.432
002198	嘉应制药	46532.37	28895	13066	0.908	9986	4.392	2295	3.246	2652	11.273	408	5.791	488	74.390
002199	* ST 东晶	13154.79	11190	5601	1.010	3130	4.951	867	4.301	1164	17.927	206	10.625	222	61.186
002200	云投生态	10782.91	16487	9114	2.463	5249	9.922	976	5.891	899	15.925	121	7.921	128	57.879
002201	九鼎新材	24007.43	13629	6814	0.814	4175	3.590	1009	2.767	1196	10.035	218	6.234	217	76.559
002202	金风科技	215751.86	149113	72242	1.082	54390	5.142	10877	3.285	9770	8.382	950	2.944	884	79.166
002203	海亮股份	144475.47	39880	15386	0.355	15606	2.269	3825	1.746	4095	5.406	486	2.282	482	87.942
002204	大连重工	193137.00	53073	16338	0.286	20245	2.369	6226	2.157	8228	8.360	1106	3.850	930	82.978
002205	国统股份	11615.20	14166	7751	2.046	4448	7.856	868	4.998	882	14.951	121	6.749	96	63.401

## (二)二〇一六年底股东持股情况统计(续)

## SHAREHOLDING DATA, End of 2016 (Continued)

托管流通股单位:万, 10 000

代码 Code	证券简称 Security	托管流 通股数 Nego. Shs	股东 总数 Holders	持股 < 1 000 股		持 1 000 ~ 5 000 股		5 000 ~ 10 000		10 000 ~ 50 000		50 000 ~ 100 000		100 000 股以上	
				股东数 Holders	持股率 %	股东数 Holders	持股率 %	股东数 Holders	持股率 %	股东数 Holders	持股率 %	股东数 Holders	持股率 %	股东数 Holders	持股率 %
002206	海利得	34283.96	29875	13452	1.361	11159	6.684	2358	4.512	2346	13.001	294	5.656	266	68.786
002207	准油股份	18023.57	51245	27370	5.308	17742	19.852	3132	11.464	2560	26.484	261	9.630	180	27.263
002208	合肥城建	31923.91	36278	18115	1.953	13281	8.516	2571	5.286	1993	11.528	186	3.859	132	68.858
002209	达意隆	15911.25	9933	5120	0.917	2956	3.875	709	3.005	870	10.710	131	5.786	147	75.708
002210	飞马国际	75673.98	17314	8920	0.361	5463	1.552	1188	1.040	1334	3.488	189	1.704	220	91.854
002211	宏达新材	26634.14	66268	32003	4.333	24890	19.409	4718	11.729	4034	28.027	376	9.556	247	26.946
002212	南洋股份	30109.15	30045	14039	1.495	10522	7.159	2364	5.131	2437	15.590	339	7.518	344	63.106
002213	特力佳	17992.34	7380	3567	0.521	2142	2.442	584	2.170	726	8.435	151	5.737	210	80.696
002214	大立科技	35534.02	36489	14620	1.464	14702	8.738	3301	6.090	3167	16.886	371	6.971	328	59.851
002215	诺普信	69263.73	42464	18258	0.909	16084	4.915	3657	3.472	3671	9.982	405	3.893	389	76.829
002216	三全食品	57072.86	40933	20418	1.216	14763	5.265	2814	3.235	2530	8.078	229	2.684	179	79.521
002217	合力泰	46663.55	25257	11780	0.780	8626	3.826	1920	2.697	2219	9.193	293	4.249	419	79.255
002218	拓日新能	60780.41	51423	19490	1.088	20641	7.230	5216	5.619	5155	15.798	533	5.828	388	64.437
002219	恒康医疗	72031.66	34603	13165	0.648	12574	3.721	3543	3.253	3851	10.738	636	5.949	834	75.690
002220	天宝股份	38948.12	18952	7772	0.644	6551	3.585	1745	2.945	2164	11.017	356	6.042	364	75.768
002221	东华能源	127271.42	27600	9539	0.263	10178	1.751	2758	1.446	3639	5.828	643	3.468	843	87.244
002222	福晶科技	41953.38	73505	31955	2.869	30161	15.017	5936	9.318	4786	20.977	425	6.678	242	45.141
002223	鱼跃医疗	49435.29	57507	31542	2.208	19213	7.885	3392	4.479	2843	10.731	260	3.525	257	71.172
002224	三力士	46561.42	92033	39376	3.215	37593	16.942	7726	10.884	6523	25.797	519	7.365	296	35.798
002225	濮耐股份	60037.93	41518	15977	0.835	15669	5.582	4319	4.730	4600	14.340	538	5.954	415	68.559
002226	江南化工	79125.42	66628	26466	1.214	27819	7.365	5969	4.914	5491	12.961	523	4.422	360	69.125
002227	奥特迅	21961.95	37379	22187	3.471	12049	10.931	1847	5.572	1204	9.560	65	1.961	27	68.505
002228	合兴包装	103868.81	44343	13182	0.468	17413	3.836	5735	3.707	6582	12.393	826	5.278	605	74.318
002229	鸿博股份	21061.19	36248	18632	2.870	12245	12.000	2476	7.842	2463	22.291	239	7.619	193	47.378
002230	科大讯飞	116350.66	139655	68293	2.114	49591	8.842	10157	5.795	9587	15.631	1120	6.437	907	61.181
002231	奥维通信	28892.50	37652	18280	2.025	13429	9.561	2796	6.357	2592	16.864	319	7.447	236	57.745
002232	启明信息	40250.00	48885	23974	2.021	18267	9.260	3482	5.697	2780	12.551	233	3.894	149	66.577
002233	塔牌集团	75817.50	49586	23009	0.972	18020	4.861	3931	3.410	3863	9.474	392	3.489	371	77.794
002234	民和股份	20615.21	27474	14277	2.430	9709	9.833	1787	5.748	1432	12.678	135	4.417	134	64.894
002235	安妮股份	22274.83	23182	11160	1.671	8183	7.718	1841	5.421	1609	13.811	177	5.283	212	66.096
002236	大华股份	170870.72	62472	23432	0.522	24569	3.065	6202	2.397	6461	7.347	825	3.187	983	83.481
002237	恒邦股份	81619.99	85053	36928	1.583	33134	8.443	7111	5.753	6710	15.346	686	5.523	484	63.352
002238	天威视讯	55741.33	30641	13645	0.910	11569	4.535	2615	3.167	2410	8.118	246	3.038	156	80.232
002239	奥特佳	58214.64	16145	7489	0.367	5484	1.976	1282	1.464	1455	4.920	199	2.252	236	89.022
002240	威华股份	44226.22	51308	24401	1.787	18223	8.609	3951	5.934	3931	17.260	434	6.566	368	59.843
002241	歌尔股份	126425.92	53547	26883	0.726	18008	2.927	3780	1.969	3793	5.819	450	2.392	633	86.167
002242	九阳股份	76511.25	40502	23340	0.948	12632	3.316	2143	1.838	1946	4.770	229	2.037	212	87.091
002243	通产丽星	36494.90	17957	7693	0.687	6313	3.697	1632	2.937	1819	9.884	279	5.137	221	77.658
002244	滨江集团	229546.00	58203	21442	0.316	22638	2.114	5883	1.684	6519	5.436	868	2.524	853	87.926
002245	澳洋顺昌	90491.42	89364	33658	1.396	37813	8.916	8862	6.481	7784	15.804	690	5.027	557	62.375
002246	北化股份	41368.65	28439	10506	0.913	11525	5.962	2893	4.614	2938	13.654	323	5.200	254	69.656
002247	帝龙文化	44634.41	12746	4936	0.365	4476	2.201	1223	1.824	1507	6.922	289	4.354	315	84.333
002248	华东数控	24033.90	33119	15169	2.002	11685	10.259	2650	7.256	2928	23.989	395	11.111	292	45.383
002249	大洋电机	91620.33	71943	27366	1.093	28987	6.708	7035	5.064	7042	14.503	824	5.973	689	66.659
002250	联化科技	54924.42	20772	8726	0.537	7633	2.903	1749	2.085	1952	6.949	279	3.416	433	84.111
002251	步步高	70794.88	55623	27643	1.341	19677	5.714	3903	3.660	3695	9.915	404	3.760	301	75.610
002252	上海莱士	367685.45	33054	15870	0.165	11439	0.675	2567	0.469	2518	1.355	328	0.600	332	96.736
002253	川大智胜	20701.33	45376	24910	4.335	15826	15.598	2516	8.076	1865	16.203	134	4.279	125	51.508
002254	泰和新材	61059.70	34153	11734	0.703	13374	5.046	3911	4.433	4221	13.789	490	5.494	423	70.534
002255	海陆重工	44104.14	53269	20651	1.661	21382	10.188	5144	7.655	5092	21.683	502	7.601	498	51.212
002256	兆新股份	125003.42	125292	41210	1.316	53449	9.571	14456	7.760	14096	21.132	1301	6.987	780	53.234
002258	利尔化学	52399.00	17727	7293	0.436	6633	2.640	1617	2.032	1736	6.353	207	2.624	241	85.915
002259	升达林业	61467.21	31497	14096	0.668	10355	3.492	2547	2.690	3296	10.450	542	5.980	661	76.719
002260	德奥通航	26520.00	25941	12282	1.634	9430	7.511	1975	4.914	1860	13.517	199	4.918	195	67.506
002261	拓维信息	91624.43	66749	26454	1.056	26651	6.283	6358	4.644	6124	12.756	648	4.772	514	70.490
002262	恩华药业	53893.62	13593	6190	0.401	4702	1.867	1102	1.356	1150	4.301	167	2.117	282	89.958

## (二)二〇一六年底股东持股情况统计(续)

## SHAREHOLDING DATA, End of 2016 (Continued)

托管流通股单位:万, 10 000

代码 Code	证券简称 Security	托管流 通股数 Nego. Shs	股东 总数 Holders	持股 < 1 000 股		持 1 000 ~ 5 000 股		5 000 ~ 10 000		10 000 ~ 50 000		50 000 ~ 100 000		100 000 股以上	
				股东数 Holders	持股率 %	股东数 Holders	持股率 %	股东数 Holders	持股率 %	股东数 Holders	持股率 %	股东数 Holders	持股率 %	股东数 Holders	持股率 %
002263	大东南	182221.27	111822	36307	0.666	42291	5.143	12772	4.627	16272	17.409	2217	8.107	1963	64.048
002264	新华都	53992.33	45233	22758	1.447	15622	5.896	3184	3.898	3062	10.808	332	4.169	275	73.782
002265	西仪股份	29102.60	38210	21212	2.557	13240	9.238	2132	4.856	1483	9.404	100	2.255	43	71.689
002266	浙富控股	148041.49	169091	56877	1.457	69291	10.325	19075	8.544	20173	26.279	2137	9.581	1538	43.814
002267	陕天然气	111207.54	35846	13415	0.412	14507	2.736	3468	2.044	3736	6.303	383	2.313	337	86.191
002268	卫士通	34463.23	36021	19082	1.874	11865	7.054	2416	4.663	2163	11.885	253	4.941	242	69.583
002269	美邦服饰	248550.00	97851	45275	0.597	35234	2.942	7817	2.061	8018	6.051	877	2.362	630	85.987
002270	华明装备	20667.54	31795	14460	2.374	12190	12.256	2527	8.106	2291	20.199	183	6.086	144	50.979
002271	东方雨虹	56249.83	35765	18358	1.081	12068	4.387	2366	2.744	2241	7.541	300	3.625	432	80.623
002272	川润股份	31256.15	35741	15278	1.479	12663	8.631	3334	7.073	3624	22.327	471	10.093	371	50.397
002273	水晶光电	61040.11	80082	37948	2.321	29996	10.325	6077	6.607	5128	16.035	507	5.594	426	59.118
002274	华昌化工	49033.28	34041	13843	0.930	12841	5.530	3201	4.284	3414	13.277	429	5.839	313	70.140
002275	桂林三金	53200.41	17706	8629	0.520	5848	2.289	1400	1.711	1501	5.495	164	2.048	164	87.938
002276	万马股份	93624.12	131105	61985	2.437	49413	11.024	9831	6.964	8628	17.238	774	5.455	474	56.881
002277	友阿股份	56612.26	41874	18694	1.087	15237	5.527	3517	4.064	3491	11.717	484	5.789	451	71.816
002278	神开股份	29900.51	19218	9297	0.856	6277	4.216	1459	3.228	1637	10.921	253	5.660	295	75.120
002279	久其软件	19728.07	43744	20449	3.824	16824	17.771	3391	11.293	2674	25.152	220	7.404	186	34.556
002280	联络互动	83079.00	129873	58070	2.755	51844	13.331	10560	8.456	8378	18.756	648	5.175	373	51.528
002281	光迅科技	20349.86	16105	9977	1.477	4291	4.304	856	2.790	722	6.944	116	3.867	143	80.618
002282	博深工具	18775.50	19487	9206	1.656	6899	7.599	1463	5.147	1532	15.741	190	6.653	197	63.204
002283	天润曲轴	112188.72	61127	20765	0.695	24651	4.802	6569	3.915	7254	12.858	975	5.830	913	71.900
002284	亚太股份	68597.16	99278	45881	2.523	38931	11.821	7779	7.461	5930	15.791	476	4.579	281	57.825
002285	世联行	169711.54	77025	28388	0.653	30155	4.001	8332	3.326	8441	9.709	937	3.714	772	78.596
002286	保龄宝	26094.76	17920	7131	0.866	6183	4.955	1704	4.275	2133	16.746	368	9.533	401	63.624
002287	奇正藏药	40600.00	23859	16593	1.239	5803	2.791	810	1.318	592	2.564	38	0.620	23	91.468
002288	超华科技	66046.43	78790	33130	1.794	31080	9.872	6796	6.790	6518	18.668	693	6.983	573	55.892
002289	*ST宇顺	16126.74	22698	10714	2.131	7755	10.268	1746	7.243	2057	25.188	239	10.045	187	45.125
002290	禾盛新材	15206.77	25542	13576	3.039	8798	11.805	1600	6.910	1348	16.744	135	5.883	85	55.620
002291	星期六	36335.00	14162	7992	0.670	4101	2.301	888	1.615	882	4.846	125	2.364	174	88.203
002292	奥飞娱乐	67373.04	112895	59934	3.189	38981	11.996	7111	7.021	5875	16.247	529	5.289	465	56.259
002293	罗莱生活	69948.83	40019	19959	0.998	14385	4.270	2820	2.644	2479	6.515	203	1.938	173	83.635
002294	信立泰	48961.73	32544	15774	1.092	11365	4.827	2452	3.271	2366	9.272	261	3.616	325	77.921
002295	精艺股份	18387.72	16124	7615	1.327	5333	6.042	1355	4.809	1399	14.864	208	7.404	214	65.554
002296	辉煌科技	31630.05	35754	16753	1.815	13318	8.720	2744	5.727	2486	14.326	237	5.011	216	64.402
002297	博云新材	36459.39	49660	23283	2.139	18079	10.143	3911	6.973	3699	19.038	397	7.260	291	54.446
002298	中电鑫龙	39258.70	57247	23449	2.126	23077	12.376	5284	8.847	4727	22.288	429	7.231	281	47.132
002299	圣农发展	90025.60	27408	14208	0.529	9224	2.089	1781	1.316	1641	3.607	228	1.761	326	90.698
002300	太阳电缆	54194.85	30125	12154	0.785	12059	4.815	2705	3.322	2688	9.460	297	3.651	222	77.967
002301	齐心集团	35348.70	13965	7000	0.610	4563	2.686	973	1.831	1103	6.110	141	2.695	185	86.069
002302	西部建设	93397.98	29652	10836	0.415	12007	2.804	2889	2.054	3322	6.874	362	2.600	236	85.252
002303	美盈森	102060.35	68665	27891	1.024	27641	5.821	6285	4.080	5799	10.775	586	3.807	463	74.492
002304	洋河股份	124071.60	25900	17420	0.401	6259	0.978	912	0.490	903	1.441	144	0.792	262	95.898
002305	南国置业	132563.44	39059	15079	0.384	14824	2.399	3638	1.800	4307	6.397	600	3.008	611	86.012
002306	中科云网	79965.70	63878	25990	1.006	22131	5.851	6169	5.082	7503	18.336	1135	9.475	950	60.249
002307	北新路桥	55731.93	63875	27537	1.684	25099	9.315	5415	6.339	5076	16.918	445	5.376	303	60.369
002308	威创股份	83226.99	39297	17130	0.719	14593	3.682	3287	2.606	3332	7.694	464	3.767	491	81.532
002309	中利科技	36673.37	30574	12260	1.158	11682	6.828	2775	4.985	3168	16.464	365	6.658	324	63.906
002310	东方园林	141975.81	90687	37679	1.000	35818	5.280	7823	3.624	7552	10.255	867	4.101	948	75.739
002311	海大集团	152829.58	26763	11769	0.275	10070	1.397	2064	0.891	2081	2.603	304	1.349	475	93.485
002312	三泰控股	100962.75	141745	54353	2.126	56516	12.340	14168	9.477	14029	27.166	1590	10.646	1089	38.245
002313	日海通讯	23569.69	20469	9024	1.153	6728	6.066	1838	5.190	2230	18.649	334	9.771	315	59.171
002314	南山控股	73767.54	49608	20349	0.936	18643	5.294	4475	4.006	4941	13.004	607	5.538	593	71.221
002315	焦点科技	6058.19	19574	12915	6.709	5196	16.939	786	8.699	577	16.660	59	6.323	41	44.671
002316	键桥通讯	31492.87	27485	11468	1.249	10512	7.020	2445	5.200	2486	15.373	311	6.668	263	64.490
002317	众生药业	49245.83	36580	12598	0.940	14996	6.567	3784	5.089	4142	16.017	505	6.823	555	64.564
002318	久立特材	81603.83	58531	21989	0.980	23490	6.188	5762	4.671	6133	14.442	637	5.188	520	68.532

## (二)二〇一六年底股东持股情况统计(续)

## SHAREHOLDING DATA, End of 2016 (Continued)

托管流通股单位:万, 10 000

代码 Code	证券简称 Security	托管流 通股数 Nego. Shs	股东 总数 Holders	持股 < 1 000 股		持 1 000 ~ 5 000 股		5 000 ~ 10 000		10 000 ~ 50 000		50 000 ~ 100 000		100 000 股以上	
				股东数 Holders	持股率 %	股东数 Holders	持股率 %	股东数 Holders	持股率 %	股东数 Holders	持股率 %	股东数 Holders	持股率 %	股东数 Holders	持股率 %
002319	乐通股份	19994.09	29990	14146	2.238	10990	11.438	2279	7.543	2162	20.534	224	7.509	189	50.738
002320	海峡股份	42587.72	32573	15164	1.181	12274	6.040	2544	3.962	2240	9.969	209	3.276	142	75.573
002321	华英农业	42345.91	45889	19158	1.562	18547	8.915	3828	5.882	3712	16.180	383	5.936	261	61.525
002322	理工环科	27455.83	19205	9675	1.111	6575	4.900	1321	3.160	1315	8.951	152	3.805	167	78.072
002323	雅百特	27321.92	28790	12518	1.661	11023	8.597	2465	6.005	2368	16.451	233	5.833	183	61.453
002324	普利特	15783.30	15578	7105	1.509	5599	7.303	1203	5.070	1321	16.233	184	7.973	166	61.913
002325	洪涛股份	91808.15	62750	28006	0.876	25282	6.203	6090	5.205	7680	16.430	1010	7.456	882	63.890
002326	永太科技	53155.50	83824	39217	2.663	31697	12.440	6453	7.984	5532	19.105	516	6.452	409	51.357
002327	富安娜	47314.30	49632	21293	1.616	19331	8.478	4309	5.950	3960	15.513	418	5.876	321	62.566
002328	新朋股份	32531.63	37218	13467	1.577	14867	9.742	3885	7.819	4141	23.799	487	9.898	371	47.166
002329	皇氏集团	48373.64	97576	45092	3.521	38419	16.648	7461	10.163	5843	22.170	448	6.054	313	41.444
002330	得利斯	50194.39	28254	14606	0.924	9605	3.870	1864	2.453	1799	6.776	206	2.735	174	83.241
002331	皖通科技	27900.10	38857	18250	2.273	13580	10.456	3114	7.457	3168	22.082	417	9.947	328	47.784
002332	仙琚制药	45549.00	30512	13425	1.046	11488	5.197	2613	3.743	2418	9.946	278	4.104	290	75.965
002333	罗普斯金	48496.97	14153	6081	0.402	5284	2.239	1109	1.514	1265	5.133	183	2.606	231	88.106
002334	英威腾	53830.23	70967	27463	1.836	29321	11.507	6871	8.332	6318	21.711	606	7.439	388	49.175
002335	科华恒盛	18583.77	14640	7934	1.372	4758	5.156	868	3.097	879	8.765	100	3.627	101	77.982
002336	*ST人乐	33925.00	20827	11448	1.117	6238	3.724	1400	2.704	1443	8.098	167	3.333	131	81.023
002337	赛象科技	57688.15	83731	35709	2.265	33643	12.365	7171	8.235	6307	20.127	535	6.153	366	50.855
002338	奥普光电	11998.42	8848	5486	1.483	2399	4.111	433	2.395	407	6.178	63	3.457	60	82.375
002339	积成电子	29200.70	48769	25098	2.973	17229	12.066	3135	6.959	2712	17.292	319	7.249	276	53.461
002340	格林美	233390.12	198596	61834	1.030	84577	7.975	23164	6.597	24060	19.733	2818	8.030	2143	56.635
002341	新纶科技	28954.18	26543	12238	1.382	9332	6.759	2060	4.713	2249	15.140	319	7.553	345	64.453
002342	巨力索具	86561.34	68310	24963	0.988	26839	6.479	7061	5.352	7700	16.879	983	7.563	764	62.740
002343	慈文传媒	21968.38	12850	7686	1.065	3540	3.193	648	1.951	642	5.805	113	3.546	221	84.440
002344	海宁皮城	110585.94	48249	19449	0.622	18707	3.615	4408	2.641	4578	8.150	569	3.392	538	81.580
002345	潮宏基	82992.66	33186	14446	0.602	12566	3.135	2750	2.185	2722	6.263	341	2.748	361	85.067
002346	柘中股份	7980.00	24599	18382	6.388	5065	11.715	539	4.499	388	8.542	34	3.192	191	65.664
002347	泰尔股份	32763.06	41027	17070	1.992	16433	10.445	3462	7.043	3354	19.291	375	7.518	333	53.711
002348	高乐股份	73861.50	31871	10629	0.483	12341	3.755	3411	3.065	4222	11.310	590	5.304	678	76.083
002349	精华制药	29812.48	25269	12154	1.480	9478	6.687	1815	4.080	1567	9.818	142	3.163	113	74.772
002350	北京科锐	21757.60	11714	5869	0.858	4087	3.783	812	2.456	747	6.434	91	2.861	108	83.608
002351	漫步者	27990.39	39947	17074	2.204	16216	12.166	3299	7.780	2925	19.603	282	6.839	151	51.408
002352	鼎泰新材	13256.38	32205	20906	5.181	8739	13.088	1347	6.740	1036	14.804	95	4.629	82	55.557
002353	杰瑞股份	67335.46	69874	36114	1.760	23369	7.178	4900	4.833	4529	12.892	464	4.687	498	68.651
002354	天神娱乐	14880.86	19737	11987	2.590	5630	7.686	1044	4.702	850	10.932	114	5.236	112	68.854
002355	兴民智通	34215.63	40327	19123	1.979	14921	9.038	3039	5.887	2666	14.737	279	5.580	299	62.778
002356	赫美集团	24000.00	17472	9661	1.348	5799	4.838	1020	2.805	851	6.559	72	2.007	69	82.443
002357	富临运业	31324.73	13894	6060	0.643	5021	3.450	1232	2.620	1260	7.732	165	3.585	156	81.970
002358	森源电气	77627.24	31836	15937	0.680	10602	2.834	2235	1.917	2348	6.004	345	3.019	369	85.546
002359	齐星铁塔	41651.04	13596	6474	0.484	4279	2.129	1062	1.704	1311	6.545	217	3.680	253	85.457
002360	同德化工	25476.55	20428	7379	0.983	7717	6.568	2109	5.469	2496	19.429	376	9.960	351	57.591
002361	神剑股份	57699.01	43058	12495	0.823	18493	7.035	5075	5.830	5757	19.085	698	7.987	540	59.241
002362	汉王科技	17642.47	45307	25035	4.617	15034	17.540	2782	10.421	2198	22.929	177	6.757	81	37.735
002363	隆基机械	38556.55	38167	16125	1.510	14733	8.246	3549	6.143	3228	15.747	299	5.206	233	63.149
002364	中恒电气	42532.83	38133	18300	1.566	14159	6.933	2816	4.390	2379	10.645	249	3.950	230	72.515
002365	永安药业	15420.64	17880	9076	1.884	6268	8.032	1166	5.051	1117	13.885	112	5.096	141	66.052
002366	台海核电	23082.55	15568	9342	1.268	4328	3.766	824	2.399	713	6.126	127	3.794	234	82.648
002367	康力电梯	45766.73	38568	13873	1.134	15909	7.416	4021	5.777	3967	16.176	397	5.767	401	63.728
002368	太极股份	39476.46	14907	7364	0.626	4864	2.597	1052	1.765	1211	6.227	160	2.727	256	86.059
002369	卓翼科技	41981.09	41103	15493	1.263	15931	8.041	3951	6.167	4581	21.210	583	9.344	564	53.974
002370	亚太药业	20361.97	8150	4119	0.697	2537	2.607	652	2.193	650	6.435	90	2.921	102	85.146
002371	七星电子	16352.41	25695	13143	2.845	8740	11.151	1799	7.358	1645	19.527	202	8.259	166	50.860
002372	伟星新材	68010.88	21018	8602	0.458	8199	2.536	1832	1.784	1881	5.450	236	2.301	268	87.473
002373	千方科技	55447.47	43022	16844	1.170	17460	6.747	3987	4.791	3938	13.589	429	5.225	364	68.478
002374	丽鹏股份	51019.18	54423	19548	1.418	23223	9.837	5447	7.038	5354	19.682	515	6.719	336	55.305

## (二)二〇一六年底股东持股情况统计(续)

## SHAREHOLDING DATA, End of 2016 (Continued)

托管流通股单位:万, 10 000

代码 Code	证券简称 Security	托管流 通股数 Nego. Shs	股东 总数 Holders	持股 < 1 000 股		持 1 000 ~ 5 000 股		5 000 ~ 10 000		10 000 ~ 50 000		50 000 ~ 100 000		100 000 股以上	
				股东数 Holders	持股率 %	股东数 Holders	持股率 %	股东数 Holders	持股率 %	股东数 Holders	持股率 %	股东数 Holders	持股率 %	股东数 Holders	持股率 %
002375	亚厦股份	117332.40	53785	20054	0.627	21111	3.905	5375	3.057	5881	9.659	745	4.249	619	78.503
002376	新北洋	57128.10	38941	15450	0.985	15468	5.765	3595	4.128	3672	12.251	407	4.767	349	72.104
002377	国创高新	43194.73	23820	9846	0.718	8707	4.155	2104	3.157	2438	10.966	399	6.119	326	74.886
002378	章源钨业	92293.35	46289	19404	0.721	17903	4.085	4048	2.899	4124	8.544	485	3.475	325	80.275
002379	*ST鲁丰	59416.23	56707	24193	1.232	18801	6.585	5031	5.547	6733	22.308	978	10.976	971	53.352
002380	科远股份	10594.25	24130	13535	4.569	8202	15.397	1269	7.978	973	16.946	79	5.133	72	49.976
002381	双箭股份	21660.87	35620	14912	2.519	14587	14.210	3081	9.333	2655	22.285	214	6.585	171	45.068
002382	蓝帆医疗	48082.95	21570	8292	0.605	8834	3.915	2019	2.780	2005	7.947	230	3.199	190	81.553
002383	合众思壮	12877.52	18022	10701	2.391	4871	7.894	1094	5.613	1082	16.751	132	6.874	142	60.477
002384	东山精密	55165.48	24510	11094	0.688	8943	3.373	1878	2.247	1985	7.107	294	3.637	316	82.949
002385	大北农	239613.90	128339	45051	0.777	53641	5.062	13568	3.819	13438	10.748	1422	3.944	1219	75.650
002386	天原集团	67155.26	59433	24400	1.328	22926	7.191	5263	5.158	5655	16.228	671	6.571	518	63.524
002387	黑牛食品	24830.65	45182	23790	3.233	15298	12.646	2867	7.640	2622	20.210	340	9.103	265	47.167
002388	新亚制程	38181.16	34261	15068	1.346	13354	7.360	2902	5.008	2471	12.223	269	4.758	197	69.304
002389	南洋科技	52790.86	43321	20629	1.316	14997	5.961	3257	4.155	3486	13.144	462	5.924	490	69.499
002390	信邦制药	71154.94	83818	32111	1.703	34326	10.312	8282	7.624	7743	20.294	773	7.232	583	52.835
002391	长青股份	22041.67	18225	8192	1.225	6936	6.418	1450	4.300	1343	11.082	159	4.820	145	72.154
002392	北京利尔	65022.92	86276	28843	1.605	36550	12.286	9436	9.587	9836	28.111	939	9.532	672	38.879
002393	力生制药	18189.16	27060	15681	2.929	8240	9.090	1602	5.917	1330	13.724	127	4.804	80	63.536
002394	联发股份	32370.00	17957	6998	0.731	6961	4.513	1752	3.539	1821	10.986	222	4.638	203	75.593
002395	双象股份	17879.61	17266	9429	1.785	5903	6.593	969	3.581	825	8.360	86	3.159	54	76.522
002396	星网锐捷	53034.64	37835	17258	1.098	13738	5.337	3038	3.744	3044	10.838	447	5.630	310	73.352
002397	梦洁股份	33451.92	42465	19936	2.047	15766	9.834	3401	6.625	2872	16.137	285	5.761	205	59.596
002398	建研集团	25161.22	20740	7431	1.027	8545	7.170	2106	5.505	2140	16.185	266	7.004	252	63.110
002399	海普瑞	124720.17	29687	12340	0.366	10921	1.978	2585	1.434	3038	4.981	408	2.236	395	89.006
002400	省广股份	109706.10	43486	16434	0.586	16972	3.384	4470	2.736	4313	7.703	572	3.524	725	82.067
002401	中海科技	30030.80	26051	11711	1.303	9722	6.857	2166	4.737	2084	13.293	204	4.467	164	69.342
002402	和而泰	60843.07	62134	21971	1.455	26391	9.263	6673	7.214	5919	18.357	653	7.090	527	56.620
002403	爱仕达	28909.73	17891	8348	1.120	6091	4.430	1497	3.424	1601	10.689	194	4.453	160	75.884
002404	嘉欣丝绸	39898.09	51403	21998	1.903	20575	10.620	4133	6.740	4014	18.649	363	6.041	320	56.047
002405	四维图新	101168.12	109314	49601	1.824	40720	8.564	8848	5.854	8440	16.208	933	6.172	772	61.378
002406	远东传动	39713.13	58203	20307	1.890	25229	13.456	6079	9.987	5770	26.674	536	8.862	282	39.131
002407	多氟多	52597.13	181441	101806	7.017	60975	23.566	10066	12.633	7674	26.605	578	7.160	342	23.019
002408	齐翔腾达	167607.59	67183	26775	0.566	24817	3.240	6343	2.543	7288	8.848	1061	4.335	899	80.468
002409	雅克科技	16506.00	7003	3000	0.602	2540	3.163	540	2.187	680	8.056	112	4.549	131	81.443
002410	广联达	86695.78	49031	21114	0.879	17999	4.437	4524	3.440	4314	9.631	565	4.326	515	77.288
002411	必康股份	28894.26	19284	9510	0.966	5929	4.328	1430	3.321	1818	12.672	273	6.319	324	72.394
002412	汉森制药	28677.50	18787	8730	1.049	7020	5.118	1465	3.357	1326	8.628	129	3.085	117	78.764
002413	雷科防务	70826.24	68336	25951	1.436	28741	8.804	6631	6.227	6072	16.088	545	5.099	396	62.345
002414	高德红外	46487.66	20152	9273	0.627	7092	3.125	1596	2.273	1710	7.104	239	3.416	242	83.454
002415	海康威视	468478.09	100140	46671	0.378	36749	1.688	7856	1.123	7196	2.913	708	1.015	960	92.883
002416	爱施德	97104.49	65786	31589	1.159	24635	5.189	4854	3.292	4043	7.801	382	2.605	283	79.953
002417	三元达	19796.20	18199	7944	1.260	6555	7.021	1603	5.384	1690	16.520	217	7.259	190	62.557
002418	康盛股份	55360.83	36903	11807	0.802	14894	5.967	4042	4.878	4787	17.130	720	8.765	653	62.458
002419	天虹商场	79992.10	37166	16691	0.738	14059	3.610	2905	2.400	2946	7.035	332	2.811	233	83.406
002420	毅昌股份	38890.79	23047	8975	0.784	8599	4.589	2128	3.564	2611	13.365	387	6.605	347	71.093
002421	达实智能	140404.15	90185	30853	0.886	37680	5.912	10093	4.830	9732	13.095	1059	5.075	768	70.202
002422	科伦药业	98342.47	39865	15288	0.555	15167	3.341	3861	2.604	4298	8.516	585	4.002	666	80.982
002423	*ST中特	46551.00	19869	10675	0.622	5979	2.605	1310	1.844	1545	6.376	205	3.012	155	85.540
002424	贵州百灵	73166.13	66066	32782	1.582	23533	6.725	4567	4.122	4274	11.300	471	4.350	439	71.921
002425	凯撒文化	39387.64	12941	6205	0.497	4322	2.324	950	1.580	1104	5.807	169	2.949	191	86.844
002426	胜利精密	194514.43	64827	19247	0.387	27696	3.125	7856	2.655	8180	8.136	998	3.395	850	82.302
002427	尤夫股份	39814.80	21874	10093	0.840	7463	3.955	1816	3.040	1920	9.565	264	4.402	318	78.199
002428	云南锗业	64238.63	57079	24164	1.310	21824	7.239	5041	5.213	4950	14.896	567	5.996	533	65.346
002429	兆驰股份	158859.91	29715	11025	0.211	10857	1.459	2873	1.192	3584	4.483	603	2.597	773	90.057
002430	杭氧股份	81000.82	30724	11956	0.498	12176	3.144	2872	2.326	3077	7.176	385	3.160	258	83.696

## (二)二〇一六年底股东持股情况统计(续)

## SHAREHOLDING DATA, End of 2016 (Continued)

托管流通股单位:万, 10 000

代码 Code	证券简称 Security	托管流 通股数 Nego. Shs	股东 总数 Holders	持股 < 1 000 股		持 1 000 ~ 5 000 股		5 000 ~ 10 000		10 000 ~ 50 000		50 000 ~ 100 000		100 000 股以上	
				股东数 Holders	持股率 %	股东数 Holders	持股率 %	股东数 Holders	持股率 %	股东数 Holders	持股率 %	股东数 Holders	持股率 %	股东数 Holders	持股率 %
002431	棕榈股份	90273.52	125933	48081	2.060	51837	12.283	12251	8.994	11826	24.858	1173	8.715	765	43.091
002432	九安医疗	37200.00	68396	35557	3.332	24988	13.711	4282	7.543	3202	15.651	240	4.246	127	55.518
002433	太安堂	67497.40	58802	20870	1.149	24850	7.788	6061	5.858	5909	16.254	636	6.225	476	62.727
002434	万里扬	100585.00	13336	5422	0.178	4941	1.073	1186	0.779	1253	2.493	229	1.573	305	93.904
002435	长江润发	18373.00	8349	3858	0.734	2547	2.928	720	2.604	911	9.772	145	5.371	168	78.591
002436	兴森科技	97324.54	104978	35689	1.484	45745	10.292	11582	7.904	10342	19.989	964	6.649	656	53.681
002437	普衡药业	214544.67	44122	13072	0.249	17437	1.834	5538	1.742	6301	5.834	913	2.827	861	87.513
002438	江苏神通	13461.31	21401	10297	2.531	8009	12.027	1529	7.382	1336	18.446	109	5.594	121	54.020
002439	启明星辰	55890.93	68544	34104	2.198	24786	9.307	4837	5.734	4098	13.743	359	4.354	360	64.663
002440	闰土股份	61610.01	42568	17778	1.000	16639	5.607	3627	3.865	3656	11.214	481	5.250	387	73.064
002441	众业达	31521.98	36705	14845	1.734	15224	10.204	3266	6.868	2921	17.274	265	5.586	184	58.334
002442	龙星化工	31962.47	13785	5841	0.528	4560	2.983	1161	2.422	1604	10.442	277	5.997	342	77.628
002443	金洲管道	50305.72	57284	22647	1.667	23378	9.826	5141	6.765	5005	19.057	625	8.331	488	54.355
002444	巨星科技	93140.79	57129	22386	0.900	23610	5.318	5325	3.744	4869	9.938	513	3.653	426	76.447
002445	中南文化	63581.79	32762	16092	0.912	11887	3.899	2303	2.412	2000	5.991	247	2.592	233	84.194
002446	盛路通信	16913.97	36356	17600	3.817	13736	16.801	2696	10.491	2058	22.398	157	6.199	109	40.294
002447	壹桥股份	62224.70	47849	17612	0.982	18111	6.141	4747	5.006	5590	17.783	923	9.922	866	60.168
002448	中原内配	45851.81	94947	37236	3.094	41031	18.878	8780	12.604	7009	27.684	532	7.581	359	30.159
002449	国星光电	33167.53	40313	15094	1.621	16681	10.565	3987	7.901	3842	21.770	395	7.891	314	50.252
002450	康得新	288039.88	88205	30726	0.429	32492	2.518	9744	2.283	11367	8.104	1847	4.327	2029	82.338
002451	摩恩电气	41375.44	30056	14844	1.207	10786	5.338	2137	3.421	1894	8.758	215	3.493	180	77.784
002452	长高集团	34043.64	45989	17789	1.931	19362	11.910	4343	8.355	3766	20.804	378	7.421	351	49.580
002453	天马精化	51954.58	41473	16817	1.090	15274	6.174	3889	4.877	4405	16.586	571	7.262	517	64.011
002454	松芝股份	31968.70	28930	12068	1.392	11452	7.524	2521	5.161	2396	14.329	285	5.967	208	65.626
002455	百川股份	30216.57	22666	10998	1.131	7718	5.132	1655	3.589	1681	10.774	260	5.760	354	73.613
002456	欧菲光	102799.17	58767	31351	1.008	18819	3.750	3742	2.408	3633	6.873	545	3.611	677	82.351
002457	青龙管业	25385.60	32014	13544	1.716	11927	9.848	2829	7.393	3076	22.864	352	9.115	286	49.063
002458	益生股份	16193.44	16061	9639	1.947	4853	6.021	719	2.949	643	7.739	88	3.655	119	77.690
002459	天业通联	21828.66	16784	7105	1.055	5748	5.533	1417	4.260	1840	16.929	324	9.977	350	62.246
002460	赣锋锂业	52075.22	107572	58366	4.040	36385	14.282	6442	8.220	5427	19.597	516	6.697	436	47.164
002461	珠江啤酒	68016.18	24010	11977	0.549	7957	2.450	1736	1.700	1925	5.459	211	2.096	204	87.746
002462	嘉事堂	23879.15	12025	7234	0.926	3345	2.781	583	1.599	590	5.006	97	2.741	176	86.947
002463	沪电股份	167347.01	107852	36506	0.777	42702	5.515	11829	4.679	13748	15.653	1722	6.847	1345	66.529
002464	金利科技	14559.00	18801	12900	2.673	4502	6.120	756	3.433	539	6.882	41	1.769	63	79.123
002465	海格通信	184315.28	144992	49239	1.049	61364	7.241	15785	5.674	15804	16.116	1555	5.646	1245	64.274
002466	天齐锂业	98585.70	146754	78048	2.932	51384	10.683	8916	6.015	7220	13.618	674	4.573	512	62.179
002467	二六三	65937.00	79767	32762	1.860	32547	10.500	6978	7.003	6384	18.176	627	6.435	469	56.022
002468	申通快递	33177.60	32969	19252	1.874	10156	6.138	1719	3.457	1481	8.629	172	3.580	189	76.326
002469	三维工程	46342.32	34315	11741	0.987	13756	6.695	3927	5.729	4052	16.921	433	6.357	406	63.312
002470	金正大	271513.91	69686	20993	0.297	29371	2.403	8181	2.002	9069	6.428	1054	2.591	1018	86.279
002471	中超控股	125847.85	120842	41871	1.235	49837	8.655	13550	7.110	13353	19.775	1381	7.200	850	56.027
002472	双环传动	43438.73	23527	8115	0.699	9601	4.884	2419	3.726	2741	12.428	369	5.754	282	72.509
002473	圣莱达	15750.00	8377	4632	0.818	2380	3.065	559	2.349	614	7.968	96	4.168	96	81.631
002474	榕基软件	44672.62	98513	42437	3.536	39681	18.703	8292	12.237	7156	30.161	574	8.570	373	26.794
002475	立讯精密	187384.80	19348	8144	0.157	7022	0.828	1523	0.544	1739	1.879	326	1.176	594	95.415
002476	宝莫股份	57838.16	62895	26595	1.519	23397	8.592	5581	6.405	5909	20.154	787	9.172	626	54.158
002477	雏鹰农牧	190179.91	134849	36536	0.760	55972	6.600	18082	6.329	20462	20.501	2219	7.695	1578	58.115
002478	常宝股份	30201.27	26052	11589	1.398	9588	6.519	2229	4.796	2138	13.034	254	5.710	254	68.542
002479	富春环保	72777.32	33916	15400	0.666	11915	3.384	2673	2.409	2980	8.009	430	3.933	518	81.599
002480	新筑股份	62563.93	31585	12683	0.698	12025	4.114	2970	3.133	3048	9.291	409	4.396	450	78.369
002481	双塔食品	113336.75	71110	28181	0.887	27610	5.130	6899	4.022	6958	11.793	810	4.770	652	73.398
002482	广田集团	130997.51	26756	9493	0.259	10248	1.682	2888	1.444	3210	4.778	460	2.359	457	89.478
002483	润邦股份	35923.90	25230	10028	1.181	9455	5.745	2610	4.824	2652	14.263	286	5.347	199	68.640
002484	江海股份	48992.90	14835	6602	0.443	5162	2.242	1250	1.696	1355	5.513	185	2.543	281	87.563
002485	希努尔	31999.04	10093	5008	0.561	3183	2.076	676	1.414	906	5.764	171	3.618	149	86.567
002486	嘉麟杰	80665.00	126616	57294	2.563	47866	12.354	10177	8.361	9586	22.520	1026	8.535	667	45.666

## (二)二〇一六年底股东持股情况统计(续)

## SHAREHOLDING DATA, End of 2016 (Continued)

托管流通股单位:万, 10 000

代码 Code	证券简称 Security	托管流 通股数 Nego. Shs	股东 总数 Holders	持股 < 1 000 股		持 1 000 ~ 5 000 股		5 000 ~ 10 000		10 000 ~ 50 000		50 000 ~ 100 000		100 000 股以上	
				股东数 Holders	持股率 %	股东数 Holders	持股率 %	股东数 Holders	持股率 %	股东数 Holders	持股率 %	股东数 Holders	持股率 %	股东数 Holders	持股率 %
002487	大金重工	51412.05	42232	17860	1.218	17018	6.921	3568	4.552	3248	11.838	321	4.081	217	71.391
002488	金固股份	38498.32	68609	34449	3.259	25614	13.685	4515	7.757	3497	16.484	310	5.279	224	53.536
002489	浙江永强	187381.08	152690	62607	1.215	60876	6.954	14210	5.021	12856	12.743	1203	4.249	938	69.819
002490	山东墨龙	29339.13	50774	22408	2.577	20083	14.139	4068	9.210	3658	23.175	350	7.823	207	43.075
002491	通鼎互联	115125.34	95227	42627	1.352	36500	6.686	7753	4.475	6890	11.282	797	4.602	660	71.603
002492	恒基达鑫	23541.99	14532	6166	0.851	5544	4.682	1247	3.499	1257	10.354	178	4.951	140	75.664
002493	荣盛石化	203814.85	17387	7157	0.110	6264	0.663	1525	0.498	1814	1.784	264	0.875	363	96.070
002494	华斯股份	25723.06	43101	20999	3.041	16552	13.137	2898	7.445	2283	16.233	183	4.805	186	55.339
002495	佳隆股份	66611.12	92774	33996	1.986	39720	13.109	9495	9.508	8354	23.359	775	7.769	434	44.268
002496	辉丰股份	89942.09	80262	21536	0.928	32970	8.485	11090	8.338	12361	26.653	1394	10.242	911	45.354
002497	雅化集团	80465.49	95014	33563	1.537	40458	10.736	9892	8.056	9494	22.048	970	8.069	637	49.553
002498	汉缆股份	332543.06	155577	52852	0.586	63855	4.275	17444	3.490	18612	10.526	1806	3.568	1008	77.554
002499	科林环保	13749.03	26664	14750	3.449	8709	12.771	1567	7.474	1368	19.076	139	6.797	131	50.433
002500	山西证券	251872.52	172357	69913	1.018	69775	5.879	15819	4.156	14550	10.827	1389	3.649	911	74.471
002501	利源精制	67508.81	78038	30842	1.604	30803	9.624	7247	7.054	7469	20.916	904	8.943	773	51.859
002502	骅威文化	45465.69	34085	12407	1.019	13943	6.669	3301	4.840	3664	15.837	420	6.274	350	65.361
002503	搜于特	81338.08	20769	9314	0.386	7159	1.896	1795	1.495	1890	4.578	293	2.441	318	89.204
002504	弘高创意	41454.71	61835	20859	1.940	26688	14.006	6950	11.045	6435	29.174	569	9.175	334	34.660
002505	大康农业	154637.01	127659	37580	0.992	48546	7.504	17179	7.623	20198	25.544	2427	10.462	1729	47.876
002506	协鑫集成	252352.00	217584	88433	1.255	84054	7.224	21118	5.591	20700	15.568	2070	5.429	1209	64.933
002507	涪陵榨菜	30082.84	15615	6966	0.794	5587	3.996	1325	2.976	1346	8.657	137	3.083	254	80.493
002508	老板电器	70980.75	22474	12762	0.611	6900	1.994	1218	1.147	1098	3.047	185	1.788	311	91.415
002509	天广中茂	82237.82	20581	8016	0.316	7032	1.901	1894	1.557	2579	6.477	470	3.933	590	85.817
002510	天汽模	65966.56	81409	26116	1.518	36195	11.888	8845	8.893	8786	25.159	873	8.737	594	43.807
002511	中顺洁柔	48359.65	14625	7701	0.463	4853	1.991	869	1.183	867	3.644	136	1.932	199	90.787
002512	达华智能	46369.68	50280	25026	1.900	18078	8.023	3377	4.800	3051	12.452	374	5.455	374	67.370
002513	*ST蓝丰	21302.39	14233	6301	0.952	5250	5.119	1193	3.676	1212	10.929	166	5.118	111	74.207
002514	宝馨科技	35545.19	40695	15190	1.596	16942	10.386	4304	8.044	3699	19.186	351	6.625	209	54.163
002515	金字火腿	36234.35	50787	25713	2.574	18264	10.450	3467	6.316	2882	14.891	258	4.730	203	61.040
002516	旷达科技	58382.10	70329	22306	1.458	30982	11.589	7755	8.772	7825	25.143	864	9.984	597	43.055
002517	恺英网络	16091.25	15912	8934	1.896	5134	6.528	868	3.599	785	9.305	85	3.558	106	75.114
002518	科士达	42516.21	19510	8956	0.735	7199	3.594	1517	2.389	1491	6.704	181	2.910	166	83.668
002519	银河电子	44372.95	16616	8031	0.600	6054	2.836	1166	1.712	1043	4.517	122	1.841	200	88.494
002520	日发精机	53017.34	26291	10521	0.785	10454	4.418	2482	3.180	2372	8.689	238	2.977	224	79.951
002521	齐峰新材	43001.60	40703	13646	1.108	17177	8.362	4248	6.490	4645	20.689	546	8.521	441	54.831
002522	浙江众成	61669.73	36266	17874	0.969	11872	4.047	2597	2.819	2926	9.458	438	4.850	559	77.857
002523	天桥起重	64326.42	36673	11636	0.671	15384	5.403	4017	4.189	4596	13.833	574	6.002	466	69.902
002524	光正集团	50098.89	26675	10579	0.664	9174	3.877	2507	3.311	3274	13.170	543	7.402	598	71.576
002526	山东矿机	45901.19	50318	21770	1.533	19007	8.418	4119	5.815	4332	17.859	579	8.429	511	57.946
002527	新时达	36731.32	47627	19549	1.993	19322	11.210	4284	7.696	3891	19.384	339	6.078	242	53.638
002528	英飞拓	65174.64	51868	20891	1.161	21060	7.143	4918	5.013	4379	12.739	368	3.779	252	70.165
002529	海源机械	20000.00	17872	10210	1.597	5367	5.518	1022	3.377	1006	9.865	116	3.896	151	75.746
002530	丰东股份	26800.00	11098	5972	0.693	3457	2.562	681	1.709	727	5.429	126	3.273	135	86.334
002531	天顺风能	147335.94	46559	15775	0.445	19521	3.127	5363	2.457	4883	6.326	494	2.258	523	85.387
002532	新界泵业	23652.86	14586	6517	0.845	5546	4.854	1226	3.395	1078	8.429	114	3.210	105	79.267
002533	金杯电工	50485.24	53984	19607	1.464	23278	9.888	5335	6.962	4973	18.527	470	6.216	321	56.943
002534	杭钢股份	59293.95	14649	5891	0.385	5254	1.976	1462	1.672	1622	5.573	248	2.744	172	87.649
002535	林州重机	51978.66	60041	20509	1.502	24324	10.346	6847	8.770	7023	25.817	810	10.360	528	43.205
002536	西泵股份	30378.44	43206	18484	2.331	17411	12.095	3781	8.216	3084	18.983	276	6.110	170	52.264
002537	海立美达	30000.00	9462	4213	0.438	3463	2.288	665	1.473	837	5.532	124	2.869	160	87.399
002538	司尔特	69966.28	62746	23344	1.256	26416	7.931	5997	5.652	5923	16.009	573	5.461	493	63.691
002539	云图控股	41553.12	44169	16588	1.544	18922	9.768	4359	6.902	3641	16.354	383	6.291	276	59.140
002540	亚太科技	70427.50	87742	33064	1.732	37179	11.331	8698	8.089	7681	19.942	692	6.601	428	52.305
002541	鸿路钢构	16572.81	14420	5782	1.210	6044	7.071	1186	4.651	1182	13.696	144	5.926	82	67.446
002542	中化岩土	62224.47	39542	14302	0.901	15853	5.792	4288	4.714	4205	12.982	486	5.297	408	70.314
002543	万和电气	33651.12	19833	7768	0.806	8946	5.037	1509	2.899	1340	7.397	150	2.887	120	80.974



## (二)二〇一六年底股东持股情况统计(续)

## SHAREHOLDING DATA, End of 2016 (Continued)

托管流通股单位:万, 10 000

代码 Code	证券简称 Security	托管流 通股数 Nego. Shs	股东 总数 Holders	持股 < 1 000 股		持 1 000 ~ 5 000 股		5 000 ~ 10 000		10 000 ~ 50 000		50 000 ~ 100 000		100 000 股以上	
				股东数 Holders	持股率 %	股东数 Holders	持股率 %	股东数 Holders	持股率 %	股东数 Holders	持股率 %	股东数 Holders	持股率 %	股东数 Holders	持股率 %
002544	杰赛科技	51108.99	22370	10844	0.719	7891	3.295	1600	2.065	1565	6.037	203	2.728	267	85.155
002545	东方铁塔	28062.50	22916	10378	1.212	8269	6.241	1866	4.430	1989	13.432	228	5.452	186	69.234
002546	新联电子	65345.46	52998	21103	1.232	22288	7.347	5002	5.094	4072	11.319	329	3.318	204	71.691
002547	春兴精工	68443.44	64333	22040	1.240	27426	8.626	6835	6.580	6733	18.599	705	6.788	594	58.166
002548	金新农	31712.49	37984	18334	2.087	14562	9.458	2634	5.441	2158	12.245	167	3.406	129	67.364
002549	凯美特气	56379.10	16542	6831	0.406	6298	2.380	1454	1.731	1569	5.465	221	2.639	169	87.379
002550	千红制药	81355.89	69967	20443	1.015	30312	8.334	8418	6.891	9007	21.277	1044	8.549	743	53.934
002551	尚荣医疗	26936.74	33204	15243	2.091	12583	9.862	2661	6.572	2311	15.737	233	5.816	173	59.922
002552	宝鼎科技	20014.89	18002	7822	1.361	7032	7.494	1561	5.202	1383	13.359	127	4.194	77	68.390
002553	南方轴承	20715.19	23803	10628	1.775	8981	8.986	1893	5.984	1888	17.124	215	6.792	198	59.340
002554	惠博普	59851.86	46154	17172	0.997	18503	6.610	4597	5.083	4860	15.508	519	5.850	503	65.953
002555	三七互娱	62268.49	62214	26566	1.689	25368	8.723	5289	5.659	4302	12.853	417	4.536	272	66.540
002556	辉隆股份	69598.76	65422	25985	1.353	25993	8.161	6030	5.774	6220	17.163	692	6.651	502	60.898
002557	洽洽食品	50700.00	25514	11187	0.790	10337	4.118	1913	2.488	1694	6.374	179	2.360	204	83.870
002558	世纪游轮	13037.33	26399	18503	4.406	6135	9.264	905	4.671	717	10.773	61	3.112	78	67.774
002559	亚威股份	30840.76	50036	21810	2.555	20236	13.550	4008	8.490	3421	20.227	317	6.870	244	48.307
002560	通达股份	26921.41	40317	14394	2.123	17297	13.909	4165	10.324	3925	27.320	329	8.160	207	38.163
002561	徐家汇	39635.08	54887	31282	2.664	17541	8.810	3118	5.135	2535	11.734	230	3.843	181	67.813
002562	兄弟科技	32006.08	32406	13845	1.645	13154	8.569	2674	5.485	2309	13.868	230	4.861	194	65.572
002563	森马服饰	183854.69	31509	9825	0.191	15221	1.940	3477	1.248	2369	2.460	240	0.887	377	93.275
002564	天沃科技	52256.07	61890	23718	1.601	24798	10.016	5971	7.512	6042	21.918	709	9.178	652	49.775
002565	顺灏股份	68439.13	31027	11457	0.547	12267	3.809	2983	2.851	3344	9.334	468	4.637	508	78.821
002566	益盛药业	21250.68	23865	9676	1.595	9500	9.178	2116	6.488	2056	18.553	263	8.311	254	55.875
002567	唐人神	41997.50	26529	12194	0.978	10304	4.924	1872	2.908	1758	7.830	180	2.867	221	80.493
002568	百润股份	38100.27	31593	17424	1.568	10452	5.607	1898	3.336	1526	7.387	148	2.640	145	79.462
002569	步森股份	13854.57	6237	3563	0.763	1635	2.461	361	1.719	440	6.519	102	5.006	136	83.531
002570	贝因美	102227.63	65189	35280	1.106	21319	4.192	4070	2.612	3645	6.721	436	2.839	439	82.529
002571	德力股份	25306.64	19387	8023	1.017	6912	5.789	1615	4.246	2121	17.080	362	9.485	354	62.383
002572	索菲亚	28905.53	6786	3755	0.404	1782	1.310	416	0.981	447	3.335	127	3.057	259	90.913
002573	清新环境	107154.07	76029	32758	1.111	30122	5.973	6285	3.824	5793	9.990	577	3.571	494	75.532
002574	明珠珠宝	52800.00	37791	16838	1.097	14533	5.605	2907	3.643	2875	10.512	340	4.373	298	74.771
002575	群兴玩具	58872.00	22764	9531	0.507	8181	2.954	1875	2.107	2414	8.345	360	4.073	403	82.014
002576	通达动力	11885.38	22582	12743	3.783	7331	12.217	1201	6.658	1066	16.884	123	6.933	118	53.524
002577	雷柏科技	28122.72	40213	22988	2.796	13079	9.363	2216	5.217	1698	10.887	162	3.876	70	67.859
002578	闽发铝业	27430.40	29805	13822	1.664	11496	8.499	2168	5.140	1920	13.057	203	4.898	196	66.742
002579	中京电子	35045.95	28891	11512	1.146	11753	6.939	2609	4.898	2577	13.835	227	4.382	213	68.799
002580	圣阳股份	16927.73	21961	9377	1.919	8589	10.365	1756	6.764	1832	19.995	198	7.824	209	59.133
002581	未名医药	28258.81	23683	11003	1.355	8378	6.114	1865	4.382	1963	13.398	234	5.617	240	69.135
002582	好想你	9801.81	14782	9459	2.912	4070	8.170	617	4.156	475	9.859	68	4.977	93	69.926
002583	海能达	84999.87	33422	12883	0.522	12394	3.121	3159	2.459	3754	8.781	565	4.603	667	80.514
002584	西院科学	25944.69	24027	10058	1.390	9266	7.544	2114	5.304	2113	15.784	251	6.487	225	63.491
002585	双星新材	53497.46	36292	13294	0.873	14182	5.655	3725	4.575	4182	14.903	506	6.163	403	67.831
002586	围海股份	69310.69	25382	9640	0.466	9773	2.995	2425	2.292	2775	7.726	359	3.481	410	83.039
002587	奥拓电子	23808.34	42666	18162	2.856	17273	15.208	3592	10.013	3143	24.742	306	8.397	190	38.784
002588	史丹利	71157.86	52561	20083	1.089	21902	6.589	5079	4.748	4629	12.187	477	4.468	391	70.918
002589	瑞康医药	30022.06	14499	7255	0.816	4756	3.249	994	2.215	1018	6.678	200	4.635	276	82.407
002590	万安科技	36165.39	46922	25160	2.519	17050	9.622	2602	4.764	1923	9.517	113	2.115	74	71.462
002591	恒大高新	16747.08	17455	9658	1.835	5517	6.555	1005	3.909	1048	11.765	130	5.048	97	70.887
002592	八菱科技	13097.99	13653	7968	1.989	4231	6.510	745	3.790	593	8.331	64	3.254	52	76.126
002593	日上集团	45608.41	33212	11243	0.945	13699	6.640	3757	5.516	3753	15.742	426	6.314	334	64.843
002594	比亚迪	84991.31	95105	61648	2.282	24971	5.906	4175	3.271	3584	7.876	374	2.978	353	77.687
002595	豪迈科技	52010.27	26156	12158	0.823	9841	3.968	1945	2.464	1720	6.323	216	2.837	276	83.585
002596	海南瑞泽	20693.24	16902	9713	1.479	5043	4.923	900	2.934	912	8.810	151	5.016	183	76.838
002597	金禾实业	55449.18	27262	11559	0.696	10193	3.806	2352	2.768	2508	8.606	318	3.850	332	80.274
002598	山东章鼓	27075.25	24342	10028	1.196	9235	7.059	2291	5.608	2267	16.117	281	6.868	240	63.151
002599	盛通股份	9113.44	6285	3784	1.237	1750	3.858	341	2.469	303	6.313	42	3.154	65	82.969

## (二)二〇一六年底股东持股情况统计(续)

## SHAREHOLDING DATA, End of 2016 (Continued)

托管流通股单位:万, 10 000

代码 Code	证券简称 Security	托管流 通股数 Nego. Shs	股东 总数 Holders	持股 < 1 000 股		持 1 000 ~ 5 000 股		5 000 ~ 10 000		10 000 ~ 50 000		50 000 ~ 100 000		100 000 股以上	
				股东数 Holders	持股率 %	股东数 Holders	持股率 %	股东数 Holders	持股率 %	股东数 Holders	持股率 %	股东数 Holders	持股率 %	股东数 Holders	持股率 %
002600	江粉磁材	50837.13	104276	44975	3.188	42724	17.222	8508	10.993	7142	25.515	574	7.433	353	35.649
002601	佰利联	59519.00	64442	25596	1.627	26161	9.376	5960	6.627	5742	18.412	554	6.122	429	57.836
002602	世纪华通	58774.37	18128	9754	0.491	5211	1.833	1198	1.362	1452	5.108	231	2.710	282	88.497
002603	以岭药业	90020.17	46944	22480	0.846	16958	3.802	3285	2.371	3284	6.932	453	3.307	484	82.742
002604	龙力生物	43143.21	57025	23848	2.047	22638	11.043	5002	7.654	4602	20.019	529	8.161	406	51.077
002605	兆记扑克	26859.34	35982	18223	2.330	13314	10.182	2349	5.732	1861	12.626	143	3.534	92	65.596
002606	大连电瓷	15136.80	11916	7693	1.316	2675	3.438	508	2.292	591	8.125	127	5.835	322	78.995
002607	亚夏汽车	27962.18	27780	12717	1.581	10197	7.543	2296	5.414	2132	14.721	259	6.156	179	64.586
002608	*ST舜船	89298.82	27841	13231	0.468	9576	2.176	2153	1.605	2378	5.267	278	2.082	225	88.403
002609	捷顺科技	30134.12	37702	17417	2.058	14436	9.960	2955	6.421	2507	15.439	219	4.793	168	61.329
002610	爱康科技	279558.79	177738	43607	0.632	70536	6.122	25691	6.249	32328	22.509	3433	8.196	2143	56.292
002611	东方精工	34982.18	28578	13802	1.354	10196	6.017	2086	3.912	1986	10.986	259	4.979	249	72.751
002612	朗姿股份	22291.80	36635	17991	2.973	13678	12.758	2592	7.725	2072	17.028	184	5.564	118	53.952
002613	北玻股份	38186.60	36587	13405	1.191	14835	8.116	3642	6.263	3891	19.503	463	8.067	351	56.860
002614	蒙发利	28990.74	43529	19937	2.485	17212	12.308	3245	7.347	2713	17.569	250	5.766	172	54.525
002615	哈尔斯	15411.19	25976	13633	3.118	9221	12.239	1604	6.906	1292	15.898	122	5.294	104	56.545
002616	长青集团	22397.63	15746	7400	1.077	5698	5.155	1167	3.424	1169	10.103	157	4.648	155	75.592
002617	露笑科技	58720.58	15893	7400	0.425	5623	2.043	1244	1.413	1258	4.206	177	2.057	191	89.856
002618	丹邦科技	36528.00	20517	9252	0.891	7131	4.118	1652	3.046	1897	10.562	300	5.604	285	75.779
002619	巨龙管业	29056.48	48578	24874	3.187	17653	12.458	3030	6.946	2532	16.837	273	6.275	216	54.297
002620	瑞和股份	9375.19	24922	16322	5.973	6834	14.385	994	7.073	673	13.064	55	4.037	44	55.467
002621	三垒股份	11233.41	10051	4811	1.378	3633	6.439	645	3.811	750	12.535	105	6.376	107	69.461
002622	融钰集团	83877.20	39023	13822	0.600	14329	3.708	3944	3.130	5062	12.132	878	7.111	988	73.319
002623	亚玛顿	15943.15	33540	20759	4.509	10137	12.497	1485	6.109	1042	11.747	73	2.968	44	62.170
002624	完美世界	31315.49	14578	7839	0.805	4645	3.065	958	2.059	882	5.438	105	2.245	149	86.388
002625	龙生股份	22494.36	32032	18458	2.717	9679	8.856	1858	5.524	1685	14.297	192	5.722	160	62.884
002626	金达威	57590.50	25408	9833	0.625	10256	3.860	2442	2.797	2396	7.994	261	3.071	220	81.652
002627	宜昌交运	13167.65	13415	6218	1.669	4813	7.738	1027	5.112	1118	16.390	140	7.290	99	61.801
002628	成都路桥	72503.70	31542	13447	0.541	10750	3.058	2709	2.456	3608	9.566	514	4.832	514	79.548
002629	仁智股份	34499.93	35697	14102	1.374	12721	7.803	3439	6.607	4242	24.866	659	12.831	534	46.518
002630	华西能源	60216.12	39364	13735	0.852	15951	5.648	3998	4.398	4442	14.464	603	6.676	638	67.961
002631	德尔未来	28868.94	50689	23938	3.035	19273	13.924	3807	8.690	3134	20.485	290	6.752	244	47.114
002632	道明光学	55341.55	40611	15929	1.112	16980	6.604	3744	4.532	3429	11.496	320	3.899	209	72.357
002633	申科股份	8716.88	9664	4932	1.786	3121	7.566	686	5.193	764	16.852	79	6.130	82	62.473
002634	棒杰股份	25695.57	31901	12928	1.833	12695	10.514	3063	7.939	2718	19.776	264	6.839	233	53.100
002635	安洁科技	21157.21	22822	12181	1.853	7204	6.940	1508	4.713	1514	13.608	192	6.155	223	66.731
002636	金安国纪	24640.52	54211	26461	3.790	20289	16.849	3823	10.177	3123	23.878	292	8.011	223	67.296
002637	赞宇科技	22914.72	16027	6024	0.887	6160	5.698	1504	4.363	1813	15.539	267	7.943	259	65.570
002638	勤上光电	93667.50	29420	10278	0.382	11267	2.593	3183	2.255	3608	7.641	535	3.818	549	83.312
002639	雪人股份	37475.84	60509	26163	2.625	24745	13.865	4862	8.668	4141	20.694	368	6.477	230	47.671
002640	跨境通	73818.64	26502	12778	0.609	9350	2.641	1945	1.747	1819	4.804	249	2.325	361	87.874
002641	永高股份	68102.70	30130	10999	0.580	12735	3.950	2922	2.817	2939	8.258	276	2.687	259	81.707
002642	荣之联	38257.02	45953	22020	2.171	16589	9.345	3538	6.268	3277	16.422	291	5.115	238	60.680
002643	万润股份	31000.16	33944	17757	2.083	11930	7.813	2097	4.480	1797	10.779	158	3.390	205	71.455
002644	佛慈制药	51065.70	44404	18639	1.358	18118	7.372	3836	4.926	3320	12.085	307	4.033	184	70.225
002645	华宏科技	14862.87	13917	8027	1.780	4463	5.902	722	3.245	587	7.131	65	2.809	53	79.134
002646	青青稞酒	45000.00	24474	11938	0.833	8422	3.882	1877	2.702	1854	7.740	222	3.213	161	81.630
002647	宏磊股份	21958.30	10446	6705	0.985	2574	2.412	522	1.589	472	4.134	74	2.445	99	88.435
002648	卫星石化	80000.00	18853	8822	0.325	6516	1.721	1422	1.179	1587	3.840	252	2.120	254	90.815
002649	博彦科技	13202.95	36619	20091	5.445	12404	18.911	2213	11.011	1673	23.101	142	7.571	96	33.960
002650	加加食品	94357.93	44552	13830	0.521	16902	3.933	5257	3.699	6524	13.614	1003	7.077	1036	71.156
002651	利君股份	37843.11	50688	23513	2.255	20215	10.709	3707	6.430	2911	14.057	233	4.077	109	62.472
002652	扬子新材	27094.91	14994	7882	0.908	4819	3.496	925	2.229	1060	7.408	146	3.610	162	82.349
002653	海思科技	45224.49	17370	7945	0.591	6441	2.954	1342	1.948	1337	5.665	153	2.306	152	86.537
002654	万润科技	46392.09	56996	25460	2.068	22336	10.203	4758	6.855	3889	15.769	321	4.630	232	60.474
002655	共达电声	36000.00	38440	16930	1.650	14733	8.616	3208	5.921	2898	15.440	340	6.364	331	62.008

## (二)二〇一六年底股东持股情况统计(续)

## SHAREHOLDING DATA, End of 2016 (Continued)

托管流通股单位:万, 10 000

代码 Code	证券简称 Security	托管流 通股数 Nego. Shs	股东 总数 Holders	持股 < 1 000 股		持 1 000 ~ 5 000 股		5 000 ~ 10 000		10 000 ~ 50 000		50 000 ~ 100 000		100 000 股以上	
				股东数 Holders	持股率 %	股东数 Holders	持股率 %	股东数 Holders	持股率 %	股东数 Holders	持股率 %	股东数 Holders	持股率 %	股东数 Holders	持股率 %
002656	摩登大道	25040.00	10136	4966	0.643	3401	2.849	695	1.858	733	5.903	148	4.200	193	84.547
002657	中科金财	21663.40	71534	45180	7.114	20800	19.321	3063	9.451	2195	18.174	176	5.230	120	40.711
002658	雪迪龙	30428.25	51412	24521	2.930	19830	13.343	3792	8.105	2890	16.770	236	5.100	143	53.751
002659	中泰桥梁	31099.48	11180	5246	0.489	3602	2.403	859	1.804	1040	6.813	184	3.971	249	84.520
002660	茂硕电源	19164.90	23192	11358	1.883	8235	8.762	1704	5.816	1528	15.071	167	5.933	200	62.535
002661	克明面业	24726.48	15694	7602	1.109	5596	4.649	1147	3.067	1125	8.507	106	2.873	118	79.795
002662	京威股份	61393.00	15258	6385	0.323	5724	1.863	1292	1.400	1435	4.565	204	2.274	218	89.574
002663	普邦股份	109320.49	115026	39881	1.394	48334	9.764	12728	7.762	12210	21.095	1168	7.032	705	52.953
002664	信质电机	34330.24	31344	15514	1.625	11393	6.727	2210	4.212	1873	10.108	178	3.469	176	73.860
002665	首航节能	154054.45	36356	11373	0.285	13706	2.010	4478	1.961	5146	6.851	793	3.443	860	85.450
002666	德联集团	44406.47	36666	11882	0.978	15568	7.607	4053	5.981	4363	18.254	453	6.771	347	60.409
002667	鞍重股份	9077.38	9977	5436	1.932	3124	7.065	598	4.406	609	13.264	82	6.281	128	67.051
002668	奥马电器	13464.08	11015	6798	1.518	2832	4.317	597	2.942	600	8.973	94	4.803	94	77.447
002669	康达新材	17072.24	7778	3656	0.606	2487	2.888	586	2.270	746	8.959	145	5.860	158	79.417
002670	国盛金控	13948.25	14046	7392	1.760	4636	6.894	988	4.665	836	11.191	82	4.012	112	71.478
002671	龙泉股份	31570.20	26889	11468	1.268	10031	6.649	2283	4.766	2419	14.930	325	6.936	363	65.451
002672	东江环保	43647.88	43852	18968	1.612	17348	8.303	3756	5.588	3205	13.420	294	4.505	281	66.572
002673	西部证券	279556.96	265283	125590	1.674	99775	7.517	20408	4.842	16989	11.279	1531	3.657	990	71.030
002674	兴业科技	24057.20	10164	4491	0.642	3488	2.934	898	2.478	1007	8.501	133	3.593	147	81.851
002675	东诚药业	53778.52	27998	10931	0.818	11376	4.650	2502	3.120	2494	9.140	317	3.933	378	78.339
002676	顺威股份	39951.23	10243	5163	0.428	3523	1.734	606	1.001	703	3.570	104	1.756	144	91.511
002677	浙江美大	28000.00	22368	10019	1.367	8491	6.692	1890	4.578	1641	11.381	165	3.982	162	71.999
002678	珠江钢琴	95362.58	29265	14297	0.513	10823	2.303	2085	1.443	1772	3.523	147	1.030	141	91.188
002679	福建金森	13868.00	25842	17631	4.075	6745	9.322	889	4.254	527	6.597	33	1.596	17	74.157
002680	长生生物	10591.00	14030	6024	2.063	5386	10.788	1213	7.648	1190	22.144	120	7.421	97	49.936
002681	奋达科技	59818.95	52701	21404	1.376	21064	7.603	4913	5.492	4477	14.421	538	5.969	305	65.139
002682	龙洲股份	26282.66	29748	13384	1.875	11115	8.872	2489	6.268	2345	16.753	252	6.295	163	59.938
002683	宏大爆破	47477.07	26056	8772	0.662	10614	4.843	2887	4.019	3059	12.556	359	5.022	365	72.899
002684	猛狮科技	20853.44	16375	9247	1.369	4962	4.810	976	3.128	906	8.272	113	3.671	171	78.750
002685	华东重机	56000.00	50555	21853	1.388	20116	7.428	4092	4.847	3729	12.509	419	4.939	346	68.890
002686	亿利达	28208.98	17329	7513	0.915	6399	4.748	1442	3.391	1547	10.586	214	5.247	214	75.112
002687	乔治白	31942.20	17479	7087	0.758	6560	4.352	1524	3.138	1742	10.910	267	5.445	299	75.396
002688	星河生物	52861.87	36335	12586	0.908	15445	6.251	3868	4.807	3721	13.215	382	4.796	333	70.022
002689	远大智能	94208.21	61854	23763	0.935	25822	5.817	5756	4.023	5635	11.128	539	3.815	339	74.282
002690	美亚光电	32693.87	19076	8982	0.968	7115	4.563	1418	2.869	1224	7.139	157	3.216	180	81.246
002691	冀凯股份	19933.24	9110	5232	0.738	2571	2.617	577	1.942	571	5.793	65	2.172	94	86.738
002692	远程电缆	44395.45	19075	6884	0.556	7288	3.641	1898	2.878	2226	10.380	379	5.722	400	76.823
002693	美盛药业	40341.68	19441	8300	0.686	7208	3.739	1617	2.642	1760	8.431	281	4.661	275	79.842
002694	顾地科技	30523.94	8285	4792	0.454	2256	1.504	453	0.979	538	3.855	90	1.962	156	91.247
002695	煌上煌	45342.11	122393	81488	6.050	34234	14.520	4078	5.916	2413	9.104	120	1.714	60	62.697
002696	百洋股份	10376.96	12195	5944	1.883	4197	8.291	841	5.358	939	18.123	150	9.648	124	56.698
002697	红旗连锁	73141.24	83386	36658	1.763	31821	9.072	6907	6.232	6661	17.181	766	7.008	573	58.743
002698	博实股份	52058.38	36450	17267	1.224	13740	5.544	2841	3.604	2258	7.910	195	2.488	149	79.231
002699	美盛文化	37738.69	29898	16940	1.558	9638	5.139	1638	2.874	1389	6.746	138	2.493	155	81.189
002700	新疆浩源	31309.34	25929	11131	1.275	10081	6.757	2254	4.716	2088	12.788	189	4.087	186	70.376
002701	奥瑞金	179991.36	60177	16566	0.365	24115	3.065	7522	2.809	9352	10.459	1285	4.816	1337	78.487
002702	海欣食品	16400.00	53550	31732	6.413	16811	20.656	2618	10.507	2024	22.924	201	8.301	164	31.198
002703	浙江世宝	13853.28	47036	29482	7.379	14294	20.535	2059	9.810	1116	14.589	59	2.775	26	44.911
002705	新宝股份	13481.99	14825	6936	1.883	5092	8.027	1221	6.046	1228	18.032	190	9.715	158	56.296
002706	良信电器	7390.52	13412	6756	3.290	4877	13.327	902	8.073	765	18.962	59	5.467	53	50.881
002707	众信旅游	36324.88	35983	15647	1.652	14150	8.286	3121	5.696	2556	13.353	258	4.794	251	66.219
002708	光洋股份	13987.66	34158	15469	3.932	13565	20.168	2732	12.872	2110	27.880	197	9.503	85	25.644
002709	天赐材料	16306.83	56447	34687	7.451	17055	20.978	2631	10.752	1841	20.584	133	5.593	100	34.642
002711	欧浦智网	25079.09	36003	14938	2.262	14239	11.916	3200	8.450	3038	22.872	321	8.603	267	45.896
002712	思美传媒	8938.89	19352	10966	4.401	6459	14.564	987	7.336	790	17.306	85	6.752	65	49.642
002713	东易日盛	6242.02	14581	8498	4.489	4678	14.541	724	7.684	580	16.699	47	5.085	54	51.501

## (二)二〇一六年底股东持股情况统计(续)

## SHAREHOLDING DATA, End of 2016 (Continued)

托管流通股单位:万, 10 000

代码 Code	证券简称 Security	托管流 通股数 Nego. Shs	股东 总数 Holders	持股 < 1 000 股		持 1 000 ~ 5 000 股		5 000 ~ 10 000		10 000 ~ 50 000		50 000 ~ 100 000		100 000 股以上	
				股东数 Holders	持股率 %	股东数 Holders	持股率 %	股东数 Holders	持股率 %	股东数 Holders	持股率 %	股东数 Holders	持股率 %	股东数 Holders	持股率 %
002714	牧原股份	30705.00	50235	23026	2.879	19804	13.263	3616	7.741	3157	18.979	315	6.966	317	50.172
002715	登云股份	5405.45	9464	5635	3.241	2764	10.432	478	5.872	477	16.625	68	8.283	42	55.547
002716	金贵银业	29067.72	95286	53747	6.560	32461	22.161	4893	11.111	3663	23.084	309	7.025	213	30.058
002717	岭南园林	16566.03	35138	18958	4.083	12272	14.792	2021	8.072	1637	18.218	149	6.059	101	48.777
002718	友邦吊顶	2096.00	8375	5798	8.586	1962	18.682	308	9.797	256	23.113	26	8.838	25	30.984
002719	麦趣尔	3782.32	16579	10940	9.391	4353	22.577	710	12.509	497	23.903	52	9.604	27	22.018
002721	金一文化	26558.44	46354	23724	3.199	16483	12.724	3019	7.533	2635	18.864	252	6.351	241	51.329
002722	金轮股份	4574.17	27790	19189	13.512	6976	30.041	966	13.947	604	24.098	40	6.028	15	12.373
002723	金莱特	5782.02	13780	8214	4.480	4253	14.445	674	7.863	522	17.213	58	6.761	59	49.239
002724	海洋王	6703.59	17264	10261	5.336	5206	15.437	933	9.231	735	21.033	74	7.740	55	41.223
002725	跃岭股份	5296.00	11133	5750	3.835	3717	14.527	786	9.942	718	26.014	103	13.446	59	32.236
002726	龙大肉食	10848.04	21995	10754	3.321	8181	14.611	1484	8.913	1318	22.548	136	8.157	122	42.450
002727	一心堂	19738.78	33109	14835	2.795	13591	13.534	2315	7.681	2034	18.858	169	5.824	165	51.309
002728	特一药业	6051.00	15424	7758	4.552	5814	18.750	934	10.124	804	24.484	67	7.057	47	35.034
002729	好利来	1768.00	4566	3223	5.211	957	10.947	173	6.438	158	17.984	34	13.035	21	46.384
002730	电光科技	10267.40	26464	13306	4.754	9898	19.370	1567	10.151	1384	25.221	181	12.004	128	28.499
002731	萃华珠宝	5342.00	17617	9766	6.441	5849	22.249	1095	13.609	821	27.194	56	6.762	30	23.744
002732	燕塘乳业	6071.79	29800	19024	10.909	8557	27.817	1299	14.014	834	25.274	59	6.486	27	15.501
002733	雄韬股份	11658.32	32976	16248	5.180	12941	21.802	2058	11.648	1551	23.922	112	6.308	66	31.140
002734	利民股份	8016.98	14978	7797	3.597	4972	12.725	1018	8.368	973	23.494	107	9.036	111	42.780
002735	王子新材	2256.50	16141	11721	16.397	3710	31.478	395	11.521	287	22.887	19	5.497	9	12.219
002736	国信证券	219505.96	130372	56014	0.977	51391	4.812	11242	3.356	10091	8.432	898	2.672	736	79.750
002737	葵花药业	12012.27	37852	21108	6.265	13352	21.178	1889	10.355	1328	19.736	93	5.079	82	37.387
002738	中矿资源	8980.50	10940	5834	2.374	3408	8.008	747	5.534	741	15.990	91	6.805	119	61.289
002739	万达院线	40600.00	104157	70884	5.629	26472	12.528	3620	5.934	2693	12.355	237	3.944	251	59.610
002740	爱迪尔	12936.02	21786	9924	2.765	8114	13.081	1749	8.979	1627	24.777	192	10.029	180	40.369
002741	光华科技	13576.80	47673	25855	6.808	16749	24.945	2831	13.861	2000	26.745	169	8.236	69	19.405
002742	三圣股份	7098.21	16979	7905	4.265	6748	19.153	1183	11.131	998	26.741	73	6.889	72	31.821
002743	富煌钢构	11468.00	20760	8332	2.805	8771	15.635	1814	10.409	1578	25.670	153	8.972	112	36.509
002745	木林森	7849.98	19157	12118	5.357	5349	13.106	878	7.413	685	15.842	65	5.862	62	52.421
002746	仙坛股份	5935.00	28310	18537	10.866	7935	25.956	1130	12.668	644	19.424	40	4.460	24	26.626
002747	埃斯顿	6000.00	16662	8849	5.295	6078	18.664	878	9.660	729	22.380	70	7.975	58	36.025
002748	世龙实业	7387.13	21781	10153	5.027	8823	23.316	1512	13.494	1155	28.749	90	8.103	48	21.311
002749	国光股份	1875.00	11797	8071	14.270	3042	31.541	396	13.695	265	25.811	13	4.784	10	9.899
002750	龙津药业	22500.00	20775	9384	1.561	8175	7.694	1576	4.636	1420	12.056	135	4.113	85	69.941
002751	易尚展示	7595.00	46171	31360	13.669	12069	31.147	1674	14.625	962	23.021	67	5.737	39	11.800
002752	昇兴股份	12306.84	35406	20121	6.706	11613	19.565	2002	10.975	1514	22.646	100	5.409	56	34.699
002753	永东股份	5692.50	11084	6799	4.828	3097	11.177	547	6.539	535	18.211	57	6.724	49	52.521
002755	东方新星	3514.00	20780	14437	13.749	5194	28.707	674	12.742	428	22.034	26	4.974	21	17.793
002756	永兴特钢	13557.29	17422	10396	3.985	4876	7.695	986	4.897	942	13.443	110	5.385	112	64.595
002757	南兴装备	3835.65	18355	12122	11.324	4945	25.034	735	12.733	499	23.192	34	5.781	20	21.936
002758	华通医药	7941.80	12366	6581	2.992	4354	10.498	718	5.964	567	13.806	58	5.161	88	61.578
002759	天际股份	8055.00	19562	10194	4.596	7201	17.691	1073	8.876	906	20.962	104	8.501	84	39.374
002760	凤形股份	4542.94	14586	8823	7.194	4364	19.048	742	10.906	578	23.603	44	6.925	35	32.324
002761	多喜爱	5557.87	8972	6603	3.850	1763	6.229	306	3.582	235	8.432	29	3.650	36	74.255
002762	金发拉比	6758.83	13491	7696	3.953	4478	12.978	621	6.053	563	15.712	50	5.187	83	56.118
002763	汇洁股份	5959.34	21749	12985	8.646	6515	21.789	1163	12.654	973	30.124	64	6.859	49	19.929
002765	蓝黛传动	7144.71	21177	13009	6.873	6169	17.080	1049	9.541	822	21.526	68	6.306	60	38.673
002766	索菱股份	8633.68	26627	16419	7.032	7802	17.718	1291	9.830	967	20.307	90	7.052	58	38.060
002767	先锋电子	3750.00	27046	19344	17.899	6336	32.727	820	14.457	499	23.324	34	5.895	13	5.698
002768	国恩股份	8700.00	26934	14233	5.983	9907	22.782	1526	11.673	1136	23.637	88	6.772	44	29.153
002769	普路通	18807.05	40175	19554	4.008	15538	17.437	2682	9.563	2143	21.144	150	5.448	108	42.400
002770	科迪乳业	27142.80	38329	15338	2.088	17038	11.629	2870	7.020	2584	17.749	265	6.585	234	54.929
002771	真视通	3584.65	15058	10861	10.007	3390	18.088	469	8.477	275	13.534	31	5.675	32	44.219
002772	众兴菌业	15773.66	37124	16978	4.038	15594	19.080	2431	10.167	1917	22.028	106	4.523	98	40.163
002773	康弘药业	6840.00	10314	6967	4.354	2437	7.253	401	4.001	393	11.024	46	4.446	70	68.921

## (二)二〇一六年底股东持股情况统计(续)

## SHAREHOLDING DATA, End of 2016 (Continued)

托管流通股单位:万, 10 000

代码 Code	证券简称 Security	托管流 通股数 Nego. Shs	股东 总数 Holders	持股 < 1 000 股		持 1 000 ~ 5 000 股		5 000 ~ 10 000		10 000 ~ 50 000		50 000 ~ 100 000		100 000 股以上	
				股东数 Holders	持股率 %	股东数 Holders	持股率 %	股东数 Holders	持股率 %	股东数 Holders	持股率 %	股东数 Holders	持股率 %	股东数 Holders	持股率 %
002775	文科园林	11371.85	23852	10444	3.568	10180	16.949	1613	9.406	1393	22.525	118	6.952	104	40.600
002776	柏堡龙	7466.00	14203	7211	3.444	5258	12.857	804	7.133	753	19.439	86	7.771	91	49.356
002777	久远银海	2402.00	11464	8871	11.658	2095	16.422	222	6.093	213	17.238	38	10.736	25	37.853
002778	高科石化	2230.00	14489	10210	16.401	3491	30.637	453	13.590	307	25.116	19	6.123	9	8.132
002779	中坚科技	4042.50	18404	12243	11.712	4988	24.313	661	10.956	452	19.241	37	6.364	23	27.413
002780	三夫户外	3715.34	19503	15280	12.534	3553	18.010	405	7.279	236	11.682	16	2.865	13	47.629
002781	奇信股份	9244.30	28410	18837	7.822	7539	16.229	1134	8.125	789	15.216	56	3.934	55	48.673
002782	可立克	10650.00	65189	39914	13.088	21095	37.852	2590	16.149	1484	24.459	81	5.176	25	3.276
002783	凯龙股份	4280.20	17953	13282	10.185	3870	17.159	434	6.750	272	10.503	36	6.156	59	49.247
002785	万里石	9658.45	45312	32163	11.065	11026	21.913	1298	8.816	750	13.461	48	3.297	27	41.447
002786	银山山新	13824.00	44921	24980	6.547	16166	22.971	2178	10.502	1458	18.761	93	4.537	46	36.684
002787	华源包装	5084.03	20122	13545	9.787	5160	20.032	800	10.515	543	18.802	44	5.547	30	35.317
002788	鹭燕医药	3205.00	25471	18546	19.993	5798	34.253	713	14.510	393	20.661	13	2.496	8	8.087
002789	建艺集团	2030.00	15968	11943	19.045	3314	30.690	422	13.744	264	23.163	17	5.415	8	7.944
002790	瑞尔特	4000.00	19346	13525	12.584	4727	22.938	644	10.641	399	17.391	32	5.202	19	31.245
002791	坚朗五金	4436.00	29319	20396	16.834	7313	32.353	972	14.466	589	23.042	35	5.311	14	7.995
002792	通宇通讯	4500.00	23991	16468	14.850	6045	26.294	839	12.258	569	22.133	39	5.911	31	18.555
002793	东音股份	2500.00	22479	16674	21.699	4960	37.330	534	14.106	298	21.631	8	2.086	5	3.148
002795	永和智控	2500.00	25437	20466	23.852	4285	31.874	391	10.198	264	18.849	21	5.823	10	9.403
002796	世嘉科技	2000.00	19527	14718	24.246	4143	39.919	443	14.655	213	17.704	9	2.881	1	0.596
002797	第一创业	21900.00	111689	72240	12.458	31494	28.428	4566	13.751	3075	24.543	194	5.927	120	14.894
002798	帝王洁具	2160.00	19096	14587	21.200	3817	33.056	419	12.873	247	21.003	18	6.174	8	5.694
002799	环球印务	2500.00	20566	15341	22.258	4413	33.536	507	13.510	278	19.278	18	4.924	9	6.494
002800	天顺股份	1868.00	16628	12276	21.918	3758	38.853	386	13.663	193	17.258	12	4.512	3	3.796
002801	微光股份	1472.00	17940	14808	30.349	2729	33.880	257	11.357	133	16.768	10	4.271	3	3.375
002802	洪汇新材	2700.00	22465	16453	21.007	5130	36.662	566	13.735	291	18.790	17	4.317	8	5.491
002803	吉宏股份	2900.00	27769	21139	24.203	5654	36.890	622	14.183	340	20.255	9	2.211	5	2.260
002805	丰元股份	2422.90	17335	12582	18.138	3912	31.033	495	13.414	316	22.680	22	6.298	8	8.437
002806	华锋股份	2000.00	15655	12244	21.999	2830	26.503	291	9.636	247	23.620	33	11.499	10	6.742
002807	江阴银行	20944.55	71785	44284	9.185	19939	18.985	3841	12.014	3223	28.196	300	9.407	198	22.213
002808	苏州恒久	3000.00	21900	15584	19.463	5214	33.551	672	14.979	399	23.351	26	6.086	5	2.569
002809	红墙股份	2000.00	22591	17857	31.747	4145	38.239	390	12.868	194	15.465	5	1.681		
002810	山东赫达	2398.00	18062	13253	20.817	4016	31.665	483	13.412	283	21.005	15	3.739	12	9.362
002811	亚泰国际	4500.00	35377	25208	22.454	8603	36.232	1000	14.691	539	20.592	18	2.521	9	3.509
002812	创新股份	3348.00	28305	20942	24.152	6302	35.646	659	12.811	370	18.832	28	5.392	4	3.167
002813	路畅科技	3000.00	27668	21528	25.554	5341	33.041	493	10.911	278	16.074	21	4.761	7	9.658
002815	崇达技术	5000.00	43141	31423	24.721	10119	38.327	1011	13.251	555	18.467	27	3.608	6	1.626
002816	和科达	2500.00	23190	18041	25.311	4430	32.967	454	11.888	243	17.127	14	3.792	8	8.915
002817	黄山胶囊	2167.00	23594	18866	32.231	4149	34.782	383	11.576	182	15.607	11	3.395	3	2.408
002818	富森美	4400.00	46866	37025	31.356	8657	36.562	786	11.745	372	14.727	21	3.302	5	2.307
002819	东方中科	2834.00	25587	20730	24.653	4225	27.024	400	9.193	195	12.086	16	3.949	21	23.095
002820	桂发祥	3200.00	33455	26712	31.878	5843	34.088	577	11.977	306	17.226	12	2.522	5	2.309
002821	凯莱英	2286.35	20780	16949	24.488	3109	26.710	400	11.591	289	23.719	23	6.460	10	7.033
002822	中装建设	7500.00	67820	52302	29.756	13107	32.508	1501	13.262	868	19.542	29	2.454	13	2.478
002823	凯中精密	3600.00	37074	29327	32.530	6680	34.235	706	13.039	343	16.131	13	2.223	5	1.843
002825	纳尔股份	2500.00	26371	21873	35.029	3896	27.922	351	9.321	221	15.728	21	5.240	9	6.761
002826	易明医药	4743.00	49480	41927	39.747	6439	23.741	679	9.581	388	14.932	30	4.172	17	7.827
002827	高争民爆	4600.00	45711	37290	34.413	7148	28.537	766	10.868	465	17.558	30	4.012	12	4.611
002828	贝肯能源	2930.00	29873	25254	35.966	3935	24.427	398	9.002	240	13.674	32	7.378	14	9.554
002829	星网宇达	1900.00	22430	19638	41.396	2376	23.185	251	8.711	147	14.762	9	2.891	9	9.055
002830	名雕股份	1667.00	16854	14763	34.322	1702	19.596	211	8.417	153	16.382	13	5.550	12	15.733
002831	裕同科技	4001.00	53939	46651	48.077	6493	28.866	511	8.593	273	12.168	8	1.382	3	0.914
002832	比音勒芬	2667.00	43901	41910	73.996	1798	9.964	104	2.432	68	4.798	15	3.923	6	4.888
002833	弘亚数控	3336.00	62504	61291	90.130	1209	9.646	2	0.045	2	0.180				
002835	同为股份	2700.00	54625	53431	94.764	1191	4.989	2	0.053			1	0.194		
002836	新宏泽	2000.00	39982	39979	99.749	2	0.040			1	0.211				

## (二)二〇一六年底股东持股情况统计(续)

## SHAREHOLDING DATA, End of 2016 (Continued)

托管流通股单位:万, 10 000

代码 Code	证券简称 Security	托管流 通股数 Nego. Shs	股东 总数 Holders	持股 < 1 000 股		持 1 000 ~ 5 000 股		5 000 ~ 10 000		10 000 ~ 50 000		50 000 ~ 100 000		100 000 股以上	
				股东数 Holders	持股率 %	股东数 Holders	持股率 %	股东数 Holders	持股率 %	股东数 Holders	持股率 %	股东数 Holders	持股率 %	股东数 Holders	持股率 %
002837	英维克	2000.00	39980	39977	99.746	1	0.007	1	0.040	1	0.208				
150008	瑞和小康	2323.86	1266	602	0.612	312	3.321	131	3.909	181	15.727	20	5.971	20	70.460
150009	瑞和远见	2323.86	1504	630	0.589	369	4.006	153	4.523	257	23.555	49	14.257	46	53.070
150012	中证100 A	6820.82	834	452	0.130	138	0.436	56	0.531	98	3.279	40	3.908	50	91.717
150013	中证100 B	10231.22	5112	2246	0.441	1040	2.352	520	3.457	938	19.378	190	12.450	178	61.922
150016	合润 A	5778.11	1353	774	0.121	162	0.686	95	1.163	191	6.997	60	6.905	71	84.128
150017	合润 B	8667.16	1921	801	0.098	249	0.690	162	1.311	424	11.675	126	10.479	159	75.747
150018	银华稳进	292537.16	2598	1158	0.008	463	0.032	170	0.038	371	0.253	95	0.230	341	99.439
150019	银华锐进	292537.16	62332	16642	0.143	12393	0.969	6413	1.457	16879	12.575	4572	10.424	5433	74.432
150020	汇利 A	39431.52	641	316	0.013	81	0.060	34	0.066	80	0.465	29	0.513	101	98.883
150021	汇利 B	16899.22	1097	324	0.035	166	0.246	107	0.435	235	3.050	91	3.754	174	92.479
150022	深成指 A	302520.96	4879	1042	0.007	560	0.041	289	0.063	1209	0.919	485	1.087	1294	97.882
150023	深成指 B	302520.96	36014	12589	0.077	5168	0.395	2559	0.576	8056	6.153	2723	6.074	4919	86.724
150028	中证500 A	3721.91	900	609	0.308	139	0.821	42	0.757	67	3.545	11	2.061	32	92.508
150029	中证500 B	5582.87	6978	3844	1.572	1629	7.018	563	7.028	730	27.288	123	14.776	89	42.318
150030	中证90 A	2845.76	1848	1520	1.278	234	1.734	37	0.941	42	2.863	3	0.719	12	92.465
150031	中证90 B	2845.76	6242	4216	3.226	1230	9.765	331	8.114	373	27.848	46	10.732	46	40.314
150032	多利优先	5404.52	363	142	0.042	47	0.219	25	0.326	62	2.713	32	4.061	55	92.639
150033	多利进取	1351.13	791	376	0.589	198	3.205	56	2.731	120	18.161	14	7.414	27	67.900
150036	建信稳健	164.66	249	119	1.752	66	9.559	22	9.167	32	32.638	8	32.354	2	14.530
150037	建信进取	247.00	299	164	1.281	53	5.047	30	8.386	41	36.677	6	15.288	5	33.321
150039	鼎利 A	1669.60	129	79	0.101	16	0.187	8	0.334	15	1.902	4	1.882	7	95.594
150040	鼎利 B	715.54	121	79	0.197	23	0.752	7	0.785	9	2.131			3	96.135
150047	消费 A	734.34	208	106	0.297	31	0.904	23	2.159	29	8.084	6	5.332	13	83.224
150048	消费 B	2937.35	1340	369	0.331	327	2.558	175	3.873	353	24.179	54	11.908	62	57.151
150049	消费收益	1536.18	621	256	0.321	115	2.011	61	2.984	122	18.601	29	12.985	38	63.098
150050	消费进取	1536.18	1508	566	1.194	442	7.337	178	8.612	260	35.534	40	16.665	22	30.658
150051	沪深300 A	20751.96	1045	512	0.041	158	0.185	63	0.219	184	1.976	35	1.155	93	96.424
150052	沪深300 B	20751.96	10188	3723	0.460	2365	2.830	1107	3.700	2173	22.838	446	14.323	374	55.850
150053	泰达500 A	520.58	217	106	0.461	50	2.083	13	1.649	30	12.417	7	9.583	11	73.807
150054	泰达500 B	780.86	719	238	0.767	177	5.671	93	7.879	179	44.919	22	17.795	10	22.968
150055	5 0 0 A	1222.71	242	116	0.250	49	0.885	13	0.640	42	6.976	7	3.772	15	87.478
150056	5 0 0 B	1834.07	429	180	0.238	101	1.240	55	2.101	65	7.902	15	5.627	13	82.892
150057	中小300 A	349.38	207	139	0.774	36	2.476	17	3.538	8	4.917	1	2.378	6	85.916
150058	中小300 B	524.07	853	456	2.399	226	10.369	70	9.175	90	35.808	7	8.815	4	33.434
150059	资源 A 级	3669.73	189	118	0.058	23	0.118	18	0.338	18	1.036	1	0.136	11	98.314
150060	资源 B 级	5504.59	3234	1561	0.504	624	2.735	299	3.555	509	19.464	126	15.196	115	58.546
150064	同瑞 A	282.62	234	160	0.904	30	2.637	13	3.382	16	9.901	6	14.019	9	69.156
150065	同瑞 B	423.93	1305	877	4.686	289	15.133	71	11.668	56	28.504	9	13.814	3	26.196
150066	互利 A	747.10	230	99	0.275	47	1.149	20	1.729	36	10.294	8	8.743	20	77.809
150067	互利 B	320.18	132	68	0.421	26	1.501	13	2.816	14	7.464	1	2.427	10	85.372
150073	诺安稳健	312.88	219	137	0.884	44	3.411	15	3.489	13	7.647	3	6.578	7	77.991
150075	诺安进取	469.32	1112	599	3.658	337	17.597	91	13.170	75	30.807	6	8.032	4	26.737
150076	浙商稳健	223.12	155	86	0.818	20	2.307	14	4.382	23	24.315	7	19.943	5	48.234
150077	浙商进取	223.12	277	136	1.748	56	5.798	42	12.290	36	31.640	2	6.915	5	41.609
150083	深证100 A	688.25	164	76	0.184	21	0.775	10	0.893	37	12.047	11	10.850	9	75.250
150084	深证100 B	688.25	399	157	0.522	89	3.172	43	3.758	77	22.590	18	18.702	15	51.256
150085	中小板 A	18704.78	584	318	0.033	94	0.116	41	0.151	67	0.741	18	0.647	46	98.311
150086	中小板 B	18704.78	11673	5242	0.664	2667	3.368	966	3.551	2014	22.968	403	14.434	381	55.015
150090	成长 A	1025.88	149	89	0.121	21	0.449	10	0.697	15	3.323	3	2.020	11	93.390
150091	成长 B	1025.88	1422	768	1.940	361	8.191	106	7.141	147	28.579	26	16.783	14	37.367
150092	诺德300 A	293.26	166	87	0.618	42	3.542	11	2.957	17	11.951	2	4.085	7	76.847
150093	诺德300 B	293.26	379	183	1.593	107	7.868	25	5.962	52	43.794	9	21.136	3	19.647
150094	泰信400 A	654.34	92	38	0.108	21	0.664	9	0.965	10	3.415	4	3.309	10	91.539
150095	泰信400 B	654.34	661	284	1.180	164	5.896	73	7.698	112	36.848	20	21.343	8	27.034
150096	商品 A	9871.64	162	87	0.012	17	0.042	8	0.054	29	0.645	1	0.057	20	99.190

## (二)二〇一六年底股东持股情况统计(续)

## SHAREHOLDING DATA, End of 2016 (Continued)

托管流通股单位:万, 10 000

代码 Code	证券简称 Security	托管流 通股数 Nego. Shs	股东 总数 Holders	持股 < 1 000 股		持 1 000 ~ 5 000 股		5 000 ~ 10 000		10 000 ~ 50 000		50 000 ~ 100 000		100 000 股以上	
				股东数 Holders	持股率 %	股东数 Holders	持股率 %	股东数 Holders	持股率 %	股东数 Holders	持股率 %	股东数 Holders	持股率 %	股东数 Holders	持股率 %
150097	商 品 B	9871.64	3389	1463	0.321	689	1.539	316	2.116	658	13.739	123	8.351	140	73.934
150100	资 源 A	14146.58	501	210	0.026	58	0.084	33	0.158	84	1.351	28	1.367	88	97.015
150101	资 源 B	14146.58	7223	2801	0.487	1834	2.918	775	3.647	1358	19.741	227	10.958	228	62.249
150104	HS 3 0 0 A	1094.82	155	100	0.061	16	0.351	7	0.418	23	4.917	5	3.135	4	91.118
150105	HS 3 0 0 B	1094.82	410	170	0.253	86	1.856	29	1.793	92	20.031	18	11.736	15	64.331
150106	中 小 A	11544.36	420	167	0.027	45	0.093	19	0.109	84	1.639	22	1.304	83	96.828
150107	中 小 B	11544.36	9323	4071	1.012	2526	5.180	892	5.393	1329	24.195	265	15.064	240	49.156
150108	同辉100A	794.35	113	58	0.155	19	0.578	9	0.717	17	4.502	5	4.327	5	89.722
150109	同辉100B	794.35	1098	610	2.078	261	7.501	88	7.694	106	30.752	20	16.759	13	35.216
150112	深 1 0 0 A	825.74	195	100	0.219	28	0.687	9	0.617	35	8.983	9	7.520	14	81.974
150113	深 1 0 0 B	825.74	965	399	1.312	254	7.297	100	8.080	178	44.943	23	19.236	11	19.132
150117	房 地 产 A	71040.74	463	235	0.006	66	0.017	23	0.021	54	0.172	14	0.130	71	99.655
150118	房 地 产 B	71040.74	17403	5158	0.200	4096	1.311	1800	1.688	4211	12.636	964	9.139	1174	75.026
150121	银 河 优 先	429.72	168	83	0.430	36	1.741	6	0.764	27	13.616	5	7.561	11	75.888
150122	银 河 进 取	429.72	345	143	0.916	84	4.612	31	4.640	65	29.507	13	17.586	9	42.739
150123	建 信 5 0 A	4799.36	245	109	0.031	17	0.071	15	0.195	69	3.493	14	2.168	21	94.044
150124	建 信 5 0 B	4799.36	1337	357	0.156	277	1.400	130	1.843	370	16.885	81	10.899	122	68.817
150130	医 药 A	396196.11	1360	527	0.003	220	0.011	81	0.013	224	0.124	55	0.089	253	99.760
150131	医 药 B	396196.11	59726	13360	0.101	13758	0.798	6543	1.102	16255	8.880	4059	6.814	5751	82.305
150133	德 信 A	460.29	230	163	0.378	25	1.169	10	1.532	22	10.133	4	5.474	6	81.313
150134	德 信 B	197.27	258	180	1.205	36	4.230	10	3.290	21	25.674	8	25.034	3	40.567
150135	国 富 100 A	1650.90	87	29	0.031	16	0.262	5	0.176	16	1.901	6	2.100	15	95.529
150136	国 富 100 B	1650.90	580	189	0.292	122	1.569	62	2.484	135	17.357	37	15.015	35	63.283
150138	中 证 800 A	293.43	135	79	0.488	20	1.602	14	3.365	11	6.136	4	9.811	7	78.599
150139	中 证 800 B	293.43	685	413	3.797	163	13.806	48	11.311	47	31.031	10	22.529	4	17.526
150140	国 金 300 A	660.35	91	48	0.132	19	0.760	4	0.520	10	2.886	4	4.346	6	91.356
150141	国 金 300 B	660.35	457	146	0.496	126	4.484	44	4.879	103	31.292	22	21.595	16	37.254
150143	转 债 A 级	8938.85	330	231	0.027	53	0.131	9	0.069	15	0.401	5	0.396	17	98.977
150144	转 债 B 级	3830.94	3788	2556	1.278	579	3.222	188	3.361	290	15.548	75	13.153	100	63.439
150145	高 贝 塔 A	1213.32	109	60	0.092	19	0.365	4	0.269	18	3.499	3	1.548	5	94.226
150146	高 贝 塔 B	1213.32	724	292	0.559	173	3.366	71	3.914	130	21.694	36	19.729	22	50.737
150148	医 药 800 A	9077.74	315	153	0.032	56	0.117	12	0.092	46	1.156	16	1.176	32	97.427
150149	医 药 800 B	9077.74	3444	1138	0.353	810	1.987	375	2.686	792	18.013	158	11.848	171	65.113
150150	有 色 800 A	6101.82	388	210	0.057	64	0.222	14	0.152	40	1.329	16	1.720	44	96.520
150151	有 色 800 B	6101.82	6715	3326	1.407	1769	6.732	557	6.218	832	28.183	117	12.435	114	45.024
150152	创 业 板 A	501180.03	3021	1773	0.006	419	0.017	141	0.018	280	0.130	81	0.106	327	99.723
150153	创 业 板 B	501180.03	122494	38813	0.209	26482	1.210	11738	1.588	28834	12.717	7649	10.236	8978	74.033
150154	惠 丰 B	7243.95	157	32	0.009	23	0.059	13	0.125	29	1.026	16	1.619	44	97.169
150156	中 银 互 B	28237.23	119	39	0.004	15	0.011	7	0.014	17	0.121	6	0.140	35	99.710
150157	金 融 A	91140.02	528	214	0.005	73	0.016	27	0.020	71	0.167	24	0.174	119	99.619
150158	金 融 B	91140.02	23112	6071	0.192	5394	1.318	2660	1.898	6116	13.844	1324	9.561	1547	73.187
150161	惠 鑫 B	4252.29	209	31	0.017	27	0.161	20	0.320	47	2.646	27	4.105	57	92.752
150164	可 转 债 A	5353.35	243	153	0.041	21	0.067	7	0.088	27	1.075	11	1.588	24	97.141
150165	可 转 债 B	2294.29	1516	854	0.720	268	2.678	117	3.484	184	17.091	49	15.015	44	61.012
150167	银 华 300 A	2803.79	269	138	0.087	53	0.413	20	0.488	32	2.484	8	1.865	18	94.663
150168	银 华 300 B	2803.79	1018	330	0.272	242	2.017	106	2.613	234	18.173	59	14.357	47	62.568
150169	恒 生 A	59240.57	639	217	0.007	78	0.027	40	0.042	106	0.411	49	0.547	149	98.966
150170	恒 生 B	59240.57	11644	2654	0.128	2651	1.008	1414	1.559	3263	11.539	727	8.003	935	77.762
150171	证 券 A	238533.81	2581	1744	0.010	315	0.027	96	0.027	205	0.181	44	0.119	177	99.637
150172	证 券 B	238533.81	113802	51270	0.557	28091	2.637	9521	2.713	17169	15.225	3633	10.237	4118	68.631
150173	TMT 中 证 A	15067.58	601	322	0.045	84	0.126	23	0.095	68	1.086	28	1.219	76	97.428
150174	TMT 中 证 B	15067.58	8762	3588	0.730	2403	3.759	810	3.673	1369	19.862	293	12.996	299	58.979
150175	H 股 A	344488.31	1840	397	0.002	220	0.014	101	0.019	419	0.279	171	0.325	532	99.360
150176	H 股 B	344488.31	24621	4120	0.035	4688	0.315	2680	0.513	7224	4.671	2192	4.257	3717	90.208
150177	证 保 A	16133.30	715	466	0.045	96	0.133	28	0.113	57	0.790	17	0.752	51	98.166
150178	证 保 B	16133.30	18466	10546	1.880	4384	6.236	1202	5.206	1735	22.501	301	12.390	298	51.787

## (二)二〇一六年底股东持股情况统计(续)

## SHAREHOLDING DATA, End of 2016 (Continued)

托管流通股单位:万, 10 000

代码 Code	证券简称 Security	托管流 通股数 Nego. Shs	股东 总数 Holders	持股 < 1 000 股		持 1 000 ~ 5 000 股		5 000 ~ 10 000		10 000 ~ 50 000		50 000 ~ 100 000		100 000 股以上	
				股东数 Holders	持股率 %	股东数 Holders	持股率 %	股东数 Holders	持股率 %	股东数 Holders	持股率 %	股东数 Holders	持股率 %	股东数 Holders	持股率 %
150179	信息 A	4726.82	499	351	0.103	55	0.241	15	0.219	38	1.641	7	1.010	33	96.785
150180	信息 B	4726.82	9655	6272	3.297	1990	9.276	539	7.660	658	27.823	120	16.915	76	35.029
150181	军工 A	261828.38	3706	2301	0.016	565	0.048	170	0.044	328	0.269	83	0.210	259	99.414
150182	军工 B	261828.38	181675	76857	0.896	50168	4.485	18627	4.842	27115	21.496	4721	12.003	4187	56.279
150184	环保 A	35346.21	1524	870	0.056	328	0.209	104	0.192	139	0.855	24	0.423	59	98.266
150185	环保 B	35346.21	26386	11236	0.986	7541	4.964	2681	5.070	3687	21.018	661	12.362	580	55.600
150186	军工 A 级	37657.56	1105	618	0.032	186	0.105	58	0.103	106	0.571	39	0.719	98	98.470
150187	军工 B 级	37657.56	26962	10727	0.880	7764	4.800	2765	4.894	4240	23.300	769	13.518	697	52.609
150188	转债优先	7079.76	9564	7700	1.602	1119	3.558	282	2.788	329	10.184	57	5.527	77	76.340
150189	转债进取	3034.18	9271	7968	3.083	812	5.928	186	4.253	227	14.642	26	5.703	52	66.390
150190	NCF 环保 A	5058.92	605	456	0.165	60	0.243	29	0.422	36	1.439	6	0.705	18	97.025
150191	NCF 环保 B	5058.92	5369	2784	1.500	1354	6.570	464	6.487	602	24.807	87	11.816	78	48.821
150192	地产 A	5505.58	472	298	0.093	89	0.346	21	0.275	37	1.408	4	0.428	23	97.450
150193	地产 B	5505.58	4481	2398	1.029	1049	4.272	374	4.479	487	17.325	85	10.124	88	62.771
150194	互联网 A	396249.26	2719	1609	0.008	387	0.021	107	0.019	217	0.117	73	0.120	326	99.714
150195	互联网 B	396249.26	76642	22564	0.178	16744	1.023	6997	1.231	17689	10.222	5302	9.073	7346	78.274
150196	有色 A	84216.85	727	248	0.006	97	0.027	38	0.032	118	0.346	37	0.298	189	99.291
150197	有色 B	84216.85	26011	9665	0.329	6180	1.744	2694	2.170	5263	13.335	1059	8.430	1150	73.992
150198	食品 A	42136.61	367	139	0.007	67	0.038	12	0.018	68	0.354	14	0.202	67	99.381
150199	食品 B	42136.61	9655	3313	0.215	2283	1.213	1014	1.605	2082	10.199	465	7.309	498	79.459
150200	券商 A	893901.21	2044	951	0.002	279	0.007	100	0.007	204	0.050	79	0.060	431	99.874
150201	券商 B	893901.21	89056	20850	0.065	16043	0.418	7563	0.582	22868	5.935	8175	6.241	13557	86.760
150203	传媒 A	11730.84	773	456	0.061	87	0.157	30	0.179	82	1.644	31	1.834	87	96.125
150204	传媒 B	11730.84	9020	4875	1.000	1904	3.792	694	4.025	1132	19.840	206	11.567	209	59.776
150205	国防 A	633671.68	2248	1147	0.003	283	0.009	103	0.011	222	0.074	70	0.074	423	99.829
150206	国防 B	633671.68	82757	22573	0.098	16258	0.603	7503	0.814	20557	7.437	6287	6.775	9579	84.273
150207	地产 A 端	6359.10	180	75	0.020	19	0.065	10	0.095	35	1.532	8	0.820	33	97.467
150208	地产 B 端	6359.10	3453	2117	0.551	530	1.895	189	1.961	403	13.902	98	10.407	116	71.284
150209	国企改革 A	276815.67	3999	2211	0.016	764	0.066	276	0.071	407	0.314	92	0.228	249	99.305
150210	国企改革 B	276815.67	139305	53124	0.608	39642	3.473	15427	3.841	22693	17.105	4149	10.070	4270	64.903
150211	新能源车 A	91074.43	605	209	0.005	91	0.022	32	0.023	116	0.293	34	0.218	123	99.439
150212	新能源车 B	91074.43	21943	4694	0.167	5090	1.296	2633	1.948	6125	14.713	1596	11.710	1805	70.166
150213	成长 A 级	63613.05	220	56	0.002	29	0.010	6	0.007	41	0.141	13	0.150	75	99.690
150214	成长 B 级	63613.05	8794	1912	0.078	1530	0.563	859	0.915	2431	8.807	859	9.133	1203	80.503
150215	TMTA	2160.72	154	86	0.079	19	0.235	15	0.502	23	2.421	2	0.581	9	96.181
150216	TMTB	2160.72	2531	1215	1.592	671	7.496	238	7.661	325	31.731	44	14.717	38	36.802
150217	新能源 A	26636.47	874	448	0.032	116	0.100	61	0.172	150	1.272	12	0.253	87	98.171
150218	新能源 B	26636.47	11650	4078	0.443	2774	2.472	1251	3.218	2450	20.437	547	13.655	550	59.775
150219	健康 A	30274.86	179	79	0.006	25	0.018	9	0.019	32	0.253	11	0.220	23	99.485
150220	健康 B	30274.86	7404	1814	0.168	1605	1.170	787	1.695	2094	14.544	508	10.884	596	71.540
150221	中航军 A	430580.56	1265	459	0.003	236	0.011	88	0.014	201	0.102	59	0.095	222	99.776
150222	中航军 B	430580.56	47339	8888	0.065	9552	0.513	5101	0.788	14321	7.305	3885	6.028	5592	85.301
150223	证券 A 级	150539.93	482	174	0.002	57	0.008	21	0.010	69	0.106	22	0.101	139	99.772
150224	证券 B 级	150539.93	23982	8289	0.146	4991	0.768	2048	0.934	4928	7.371	1427	6.476	2299	84.304
150225	证保 A 级	2732.16	312	119	0.042	37	0.321	62	1.445	64	4.211	12	3.202	18	90.779
150226	证保 B 级	2732.16	2145	983	0.887	552	5.041	223	5.684	287	21.412	54	13.244	46	53.732
150227	银行 A	296001.91	1671	634	0.003	208	0.013	89	0.019	337	0.259	97	0.210	306	99.495
150228	银行 B	296001.91	40823	9163	0.096	9467	0.721	4567	1.011	11001	7.838	2671	6.031	3954	84.303
150229	酒 A	8598.79	331	135	0.034	50	0.110	18	0.139	60	1.488	18	1.326	50	96.903
150230	酒 B	8598.79	3448	1119	0.363	867	2.197	362	2.808	774	19.170	163	12.391	163	63.070
150231	电子 A	3205.63	162	86	0.048	23	0.167	19	0.409	17	1.093	3	0.753	14	97.530
150232	电子 B	3205.63	3243	1673	1.305	769	5.961	258	5.744	424	28.157	66	14.276	53	44.557
150233	传媒业 A	2487.31	452	66	0.033	153	2.560	84	2.768	100	8.744	23	6.706	26	79.188
150234	传媒业 B	2487.31	1441	456	0.515	405	5.274	210	6.477	295	25.196	41	10.902	34	51.636
150235	券商 A 级	22119.71	508	253	0.019	73	0.076	40	0.111	74	0.732	16	0.532	52	98.530
150236	券商 B 级	22119.71	11539	5119	0.564	2725	3.011	1017	3.167	1896	18.314	399	12.277	383	62.667



## (二)二〇一六年底股东持股情况统计(续)

## SHAREHOLDING DATA, End of 2016 (Continued)

托管流通股单位:万, 10 000

代码 Code	证券简称 Security	托管流 通股数 Nego. Shs	股东 总数 Holders	持股 < 1 000 股		持 1 000 ~ 5 000 股		5 000 ~ 10 000		10 000 ~ 50 000		50 000 ~ 100 000		100 000 股以上	
				股东数 Holders	持股率 %	股东数 Holders	持股率 %	股东数 Holders	持股率 %	股东数 Holders	持股率 %	股东数 Holders	持股率 %	股东数 Holders	持股率 %
150237	环保 A 级	878.01	299	65	0.146	27	0.705	102	9.267	85	21.835	10	7.806	10	60.240
150238	环保 B 级	878.01	580	212	0.546	99	2.722	123	11.036	114	27.789	17	13.349	15	44.558
150241	银行 A 级	6778.84	250	110	0.030	35	0.103	11	0.095	45	1.523	17	1.606	32	96.643
150242	银行 B 级	6778.84	1894	429	0.173	455	1.569	222	2.230	513	17.007	115	11.389	160	67.632
150243	创业 A	66626.37	533	184	0.004	53	0.018	29	0.029	95	0.357	34	0.315	138	99.276
150244	创业 B	66626.37	17083	3493	0.149	3502	1.292	1963	2.009	5366	18.154	1338	13.492	1421	64.904
150245	互联 A	1016.35	240	76	0.127	34	0.787	70	3.886	41	6.788	8	5.716	11	82.695
150246	互联 B	1016.35	884	337	0.748	191	4.225	141	8.549	165	32.309	27	17.426	23	36.742
150247	传媒 A 级	34690.58	608	98	0.003	48	0.032	233	0.369	147	0.716	22	0.387	60	98.492
150248	传媒 B 级	34690.58	6820	1591	0.124	1345	0.925	871	1.602	1760	11.413	505	9.999	748	75.937
150249	银行 A 端	2831.33	133	48	0.032	21	0.126	11	0.258	26	2.208	6	1.529	21	95.847
150250	银行 B 端	2831.33	1028	296	0.276	229	1.742	112	2.622	270	19.898	65	15.010	56	60.451
150251	煤炭 A	9832.40	377	172	0.039	68	0.155	25	0.175	40	0.828	18	1.278	54	97.525
150252	煤炭 B	9832.40	5903	2497	0.723	1407	3.467	546	3.846	1073	23.261	225	15.228	155	53.475
150255	银行业 A	14083.29	487	87	0.013	66	0.105	37	0.160	126	1.980	54	2.425	117	95.317
150256	银行业 B	14083.29	649	199	0.032	113	0.169	48	0.221	171	2.777	62	2.775	56	94.025
150257	生物 A	1317.97	507	93	0.114	39	0.664	190	9.587	140	20.742	17	9.187	28	59.707
150258	生物 B	1317.97	1121	336	0.694	211	3.792	279	13.861	242	36.952	33	15.989	20	28.712
150259	重组 A	8039.67	1996	432	0.064	761	3.697	354	3.416	349	8.766	40	3.521	60	80.536
150260	重组 B	8039.67	6957	2161	0.717	2181	8.726	1097	10.183	1251	32.424	167	14.457	100	33.493
150261	医疗 A	10987.62	780	440	0.204	217	0.422	48	0.308	44	0.856	11	0.682	20	97.528
150262	医疗 B	10987.62	9692	5707	1.393	2007	4.187	664	4.164	922	17.771	209	12.476	183	60.009
150263	1 0 0 0 A	1200.86	101	51	0.091	22	0.472	13	0.824	12	2.173	1	0.416	2	96.024
150264	1 0 0 0 B	1200.86	509	159	0.349	105	2.045	53	3.081	137	25.504	24	12.991	31	56.029
150265	一带 A	10397.17	889	576	0.088	171	0.370	41	0.265	51	1.030	15	1.012	35	97.235
150266	一带 B	10397.17	24281	16191	3.922	5109	10.991	1320	8.669	1330	25.921	195	12.652	136	37.845
150267	银行 A 类	2091.86	152	46	0.038	16	0.163	3	0.111	49	6.252	20	5.982	18	87.455
150268	银行 B 类	2091.86	510	138	0.139	73	0.758	23	0.759	171	19.596	52	15.979	53	62.768
150269	白酒 A	33324.53	343	116	0.009	58	0.036	19	0.039	58	0.375	12	0.249	80	99.292
150270	白酒 B	33324.53	7605	2042	0.171	1679	1.170	820	1.633	2076	13.132	458	9.158	530	74.736
150271	生物药 A	1716.44	341	91	0.117	41	0.508	98	3.994	76	8.352	11	4.326	24	82.704
150272	生物药 B	1716.44	1669	687	1.074	466	6.036	211	8.196	254	29.518	24	9.893	27	45.283
150273	带路 A	7455.14	658	348	0.114	146	0.385	43	0.367	60	1.697	20	1.851	41	95.586
150274	带路 B	7455.14	5786	2289	0.925	1778	5.727	623	5.666	839	23.708	135	12.211	122	51.763
150275	一带一 A	59236.17	1674	851	0.033	284	0.109	170	0.187	157	0.534	43	0.486	169	98.650
150276	一带一 B	59236.17	31467	12319	0.628	9084	3.597	3270	3.721	4893	17.171	898	10.203	1003	64.680
150277	高铁 A	27886.62	851	460	0.032	126	0.095	27	0.066	95	0.832	29	0.634	114	98.341
150278	高铁 B	27886.62	13867	6316	0.622	3485	2.898	1254	3.066	1890	14.480	424	10.253	498	68.681
150279	新能 A	1029.17	144	89	0.162	30	0.787	3	0.229	11	2.172	2	1.533	9	95.117
150280	新能 B	1029.17	1262	643	1.688	310	7.202	108	7.292	158	32.392	23	14.748	20	36.677
150281	金融地 A	2818.78	255	102	0.029	13	0.098	7	0.151	81	7.822	33	6.891	19	85.009
150282	金融地 B	2818.78	1439	755	0.467	191	1.475	76	1.812	285	23.904	77	17.120	55	55.221
150283	SW 医药 A	8346.81	2637	1854	0.026	52	0.121	28	0.203	487	14.783	122	8.586	94	76.282
150284	SW 医药 B	8346.81	3506	2006	0.065	108	0.281	94	0.692	864	26.130	255	18.369	179	54.464
150287	钢铁 A	84467.67	550	198	0.006	86	0.021	37	0.029	68	0.183	33	0.253	128	99.508
150288	钢铁 B	84467.67	4231	1517	0.041	769	0.206	328	0.263	838	2.299	272	2.173	507	95.018
150289	煤炭 A 级	119381.47	710	163	0.003	92	0.017	34	0.019	121	0.250	46	0.258	254	99.453
150290	煤炭 B 级	119381.47	9529	1918	0.038	1429	0.282	822	0.476	2667	5.272	961	5.547	1732	88.386
150291	银行 A 份	17375.14	322	42	0.003	17	0.022	10	0.040	89	1.288	36	1.337	128	97.309
150292	银行 B 份	17375.14	1422	374	0.051	197	0.240	102	0.386	373	5.205	151	5.822	225	88.296
150293	高铁 A 级	659.63	384	62	0.248	190	9.075	58	5.799	55	16.540	6	5.909	13	62.430
150294	高铁 B 级	659.63	909	318	1.022	334	14.388	123	12.291	113	32.878	15	14.588	6	24.833
150295	改革 A	14658.35	764	138	0.015	38	0.065	223	1.255	231	3.520	39	1.815	95	93.330
150296	改革 B	14658.35	5666	1809	0.340	1241	2.058	768	3.836	1341	20.239	251	11.408	256	62.120
150297	互联 A 级	4663.65	249	34	0.012	26	0.113	16	0.220	87	5.130	23	3.400	63	91.125
150298	互联 B 级	4663.65	1241	375	0.199	243	1.163	119	1.779	314	15.527	90	12.376	100	68.956

## (二)二〇一六年底股东持股情况统计(续)

## SHAREHOLDING DATA, End of 2016 (Continued)

托管流通股单位:万, 10 000

代码 Code	证券简称 Security	托管流 通股数 Nego. Shs	股东 总数 Holders	持股 < 1 000 股		持 1 000 ~ 5 000 股		5 000 ~ 10 000		10 000 ~ 50 000		50 000 ~ 100 000		100 000 股以上	
				股东数 Holders	持股率 %	股东数 Holders	持股率 %	股东数 Holders	持股率 %	股东数 Holders	持股率 %	股东数 Holders	持股率 %	股东数 Holders	持股率 %
150299	银行股 A	56808.21	539	53	0.001	24	0.009	13	0.017	146	0.697	52	0.637	251	98.638
150300	银行股 B	56808.21	3044	664	0.026	464	0.184	244	0.285	753	3.139	290	3.451	629	92.915
150301	证券股 A	4460.25	251	83	0.028	47	0.406	29	0.559	39	2.017	9	1.489	44	95.502
150302	证券股 B	4460.25	2575	1221	0.613	570	3.266	215	3.513	393	18.831	84	12.883	92	60.894
150303	创业股 A	82232.70	466	99	0.002	41	0.013	29	0.026	97	0.286	32	0.276	168	99.396
150304	创业股 B	82232.70	13917	3743	0.115	2530	0.750	1322	1.112	3536	10.013	1154	9.540	1632	78.470
150305	养老 A	3473.43	292	134	0.108	72	0.413	14	0.234	46	3.012	13	2.175	13	94.058
150306	养老 B	3473.43	1777	587	0.508	481	3.112	170	3.302	395	23.208	87	16.768	57	53.102
150307	体育 A	9045.24	287	136	0.025	18	0.048	17	0.118	54	1.380	16	1.124	46	97.305
150308	体育 B	9045.24	2383	751	0.215	503	1.283	212	1.558	567	14.213	183	13.147	167	69.584
150309	信息安 A	1121.68	129	50	0.062	14	0.270	25	1.393	29	4.617	2	1.665	9	91.994
150310	信息安 B	1121.68	661	201	0.468	133	2.987	105	6.211	167	30.650	39	24.709	16	34.974
150311	智能 A	1069.59	261	69	0.141	26	0.526	86	5.078	68	11.175	3	2.187	9	80.893
150312	智能 B	1069.59	781	258	0.596	141	3.127	141	8.403	191	35.561	33	22.654	17	29.660
150315	工业 4 A	6489.28	609	182	0.034	179	0.934	84	0.898	87	2.990	18	1.639	59	93.504
150316	工业 4 B	6489.28	3489	1335	0.494	797	3.185	403	4.261	671	22.004	159	16.221	124	53.835
150317	E 金融 A	510.39	122	53	0.138	15	0.666	28	3.790	20	7.496	1	1.593	5	86.316
150318	E 金融 B	510.39	571	283	1.122	103	4.807	72	9.890	96	38.851	8	11.411	9	33.919
150321	煤炭 A 基	12907.87	466	67	0.011	75	0.178	56	0.288	110	1.852	36	1.968	122	95.703
150322	煤炭 B 基	12907.87	2634	882	0.147	505	0.996	263	1.392	611	10.425	157	8.315	216	78.725
150323	环保 A 端	4549.54	209	48	0.022	24	0.112	7	0.105	83	4.703	17	2.309	30	92.750
150324	环保 B 端	4549.54	1140	370	0.205	204	1.024	93	1.382	303	15.935	86	12.388	84	69.066
150325	高铁 A 端	1089.59	123	51	0.088	34	1.160	13	0.925	14	2.866	1	0.797	10	94.165
150326	高铁 B 端	1089.59	1245	742	1.573	275	6.688	89	6.197	110	22.246	13	8.298	16	54.998
150327	新能 A 级	764.09	135	47	0.129	21	0.668	36	3.346	22	6.593	2	1.610	7	87.654
150328	新能 B 级	764.09	363	140	0.444	77	2.476	65	6.007	64	17.711	9	8.333	8	65.028
150329	保险 A	10561.58	324	85	0.012	37	0.064	19	0.110	68	1.481	26	1.586	89	96.748
150330	保险 B	10561.58	1593	433	0.102	302	0.679	150	0.943	410	8.427	118	7.569	180	82.280
150331	网金融 A	32104.41	574	164	0.016	110	0.077	47	0.100	99	0.712	37	0.755	117	98.341
150332	网金融 B	32104.41	4138	890	0.068	633	0.472	337	0.710	1204	8.540	434	9.279	640	80.931
150335	军工股 A	15442.25	371	116	0.020	52	0.064	15	0.065	76	1.152	18	0.868	94	97.832
150336	军工股 B	15442.25	4191	965	0.190	876	1.328	468	2.053	1197	17.039	307	13.146	378	66.244
150343	证券 A 基	3902.27	79	35	0.023	15	0.086	6	0.107	11	0.570	3	0.619	9	98.595
150344	证券 B 基	3902.27	1855	839	0.452	360	2.292	180	3.192	304	17.245	87	14.926	85	61.893
159001	保证金	459.88	3084	2429	7.536	465	21.022	96	14.210	84	34.535	6	9.456	4	13.242
159003	招商快线	1949.36	2793	1431	2.069	830	9.247	229	7.646	233	22.918	30	10.109	40	48.010
159005	添富快钱	169.75	569	392	5.816	127	15.348	31	12.264	14	21.583	2	9.120	3	35.868
159901	深 100 ETF	89216.75	25978	10181	0.243	7894	2.031	2900	2.157	3998	8.825	593	4.391	412	82.352
159902	中小板	62492.68	16366	5920	0.222	4589	1.680	1882	1.974	3105	9.685	473	4.833	397	81.606
159903	深成 ETF	45415.45	5973	1908	0.089	976	0.529	716	1.101	1649	8.219	386	5.875	338	84.187
159905	深红利	17594.40	719	233	0.033	188	0.231	70	0.248	161	1.965	24	0.891	43	96.632
159906	深成长	18163.97	636	283	0.035	168	0.173	62	0.223	92	0.983	17	0.685	14	97.901
159907	中小 3 0 0	18559.88	1155	357	0.065	310	0.426	159	0.607	251	2.907	42	1.624	36	94.371
159908	深 F 2 0 0	3722.90	481	179	0.065	109	0.582	54	0.938	108	5.730	16	2.792	15	89.893
159909	深 TMT	1577.14	448	280	0.525	110	1.523	30	1.350	26	3.306	2	0.690	2	93.298
159910	深 F 1 2 0	6390.61	320	108	0.036	60	0.204	36	0.354	94	3.009	12	1.293	10	95.104
159911	民营 ETF	1327.25	393	171	0.376	113	2.150	42	2.126	56	8.274	7	3.781	4	83.293
159912	深 300 ETF	5914.90	1182	454	0.164	320	1.034	121	1.283	225	7.452	31	3.217	31	86.850
159913	深价值	3032.97	455	306	0.150	96	0.617	18	0.418	22	1.728	7	1.710	6	95.378
159915	创业板	273145.49	50210	11629	0.130	13419	1.163	6830	1.644	13330	10.112	2540	6.149	2462	80.801
159916	深 F 6 0	3656.60	212	128	0.055	43	0.286	22	0.365	12	0.636	5	0.867	2	97.790
159918	中创 4 0 0	7356.13	373	113	0.047	116	0.366	40	0.360	89	2.372	8	0.690	7	96.165
159919	3 0 0 ETF	486640.65	14808	4056	0.023	4195	0.212	1996	0.276	3445	1.504	566	0.782	550	97.203
159920	恒生 ETF	135355.92	12805	2516	0.058	3223	0.565	1793	0.925	3700	5.834	768	3.823	805	88.795
159921	中小等权	1130.52	957	348	0.935	268	5.113	119	7.153	179	33.458	25	14.457	18	38.883
159922	5 0 0 ETF	14893.19	1847	669	0.139	671	0.989	209	0.932	241	3.454	33	1.478	24	93.008

## (二)二〇一六年底股东持股情况统计(续)

## SHAREHOLDING DATA, End of 2016 (Continued)

托管流通股单位:万, 10 000

代码 Code	证券简称 Security	托管流 通股数 Nego. Shs	股东 总数 Holders	持股 < 1 000 股		持 1 000 ~ 5 000 股		5 000 ~ 10 000		10 000 ~ 50 000		50 000 ~ 100 000		100 000 股以上	
				股东数 Holders	持股率 %	股东数 Holders	持股率 %	股东数 Holders	持股率 %	股东数 Holders	持股率 %	股东数 Holders	持股率 %	股东数 Holders	持股率 %
159923	1 0 0 ETF	3628.58	1231	498	0.323	282	1.661	123	2.249	250	14.243	35	6.498	43	75.026
159924	3 0 0 等权	4451.59	449	88	0.038	78	0.418	49	0.760	163	8.292	37	5.737	34	84.755
159925	南方 3 0 0	74119.95	22152	9445	0.700	6230	2.165	2744	2.786	2991	8.557	445	4.176	297	81.616
159926	国债 ETF	193.27	52	43	0.427	6	0.617	1	0.300					2	98.656
159927	A 3 0 0 ETF	819.22	459	126	0.499	130	4.362	63	5.481	111	29.162	16	13.539	13	46.957
159928	消费 ETF	67765.73	1993	1283	0.031	312	0.101	129	0.125	213	0.617	29	0.295	27	98.830
159929	医药 ETF	6370.42	3058	777	0.395	891	3.297	415	4.321	739	23.364	146	14.805	90	53.818
159930	能源 ETF	1089.82	830	322	0.763	209	4.104	74	4.471	171	30.760	35	22.742	19	37.160
159931	金融 ETF	2282.85	1283	385	0.400	321	3.031	146	4.197	333	30.524	51	14.673	47	47.174
159932	500 深 ETF	1950.76	239	85	0.162	65	0.820	33	1.226	46	5.415	5	1.650	5	90.728
159933	金地 ETF	28387.89	748	336	0.030	158	0.125	72	0.176	134	0.982	28	0.717	20	97.970
159934	黄金 ETF	75076.26	9155	2335	0.102	2616	0.823	1184	1.043	2227	6.009	374	3.317	419	88.705
159935	景顺 5 0 0	5057.30	217	96	0.043	47	0.205	24	0.326	41	1.662	5	0.664	4	97.100
159936	可选消费	25415.61	217	77	0.005	58	0.053	31	0.083	34	0.262	9	0.216	8	99.381
159937	博时黄金	16452.20	3121	1121	0.183	805	1.133	338	1.371	580	7.326	135	5.467	142	84.522
159938	广发医药	52728.36	6168	1674	0.140	2359	1.050	792	1.023	1066	3.873	154	1.940	123	91.973
159939	信息技术	38282.81	8888	2693	0.227	2681	1.559	1069	1.851	1883	9.637	313	5.371	249	81.354
159940	全指金融	14306.00	2119	413	0.065	328	0.492	204	0.903	678	9.668	236	10.303	260	78.569
159941	纳指 1 0 0	3005.25	802	168	0.127	196	1.473	100	2.143	220	14.986	54	11.774	64	69.497
159942	中创 1 0 0	5799.37	1744	306	0.223	430	1.955	272	3.255	566	22.381	101	11.796	69	60.390
159943	深证 ETF	4073.53	10663	4654	4.629	4047	23.542	1168	19.389	722	33.329	51	8.267	21	10.845
159944	全指材料	10760.83	1890	148	0.031	457	0.817	282	1.599	658	11.679	166	9.161	179	76.713
159945	全指能源	18857.23	1868	221	0.022	401	0.453	227	0.760	655	6.875	188	5.831	176	86.060
159946	全指消费	4931.56	665	98	0.044	126	0.555	69	0.922	243	9.886	71	8.275	58	80.317
159948	创业板 EF	7269.77	1993	598	0.377	600	2.371	250	2.420	425	12.787	66	6.345	54	75.700
159949	创业板 5 0	26578.51	4138	293	0.032	1034	0.689	373	0.888	1293	10.047	528	12.084	617	76.260
160105	南方积配	2742.62	2251	741	0.627	539	4.585	312	7.708	539	40.322	83	19.889	37	26.869
160106	南方高增	6650.75	3286	702	0.283	836	3.056	454	4.632	993	31.746	188	19.577	113	40.705
160119	南方 5 0 0	3664.76	3026	923	0.782	896	5.265	390	6.965	636	34.642	112	19.966	69	32.380
160125	南方香港	10569.33	2506	603	0.158	516	1.078	259	1.632	690	13.662	200	12.540	238	70.930
160128	南方金利	4108.50	578	112	0.073	102	0.563	62	1.044	187	9.630	57	9.218	58	79.471
160130	南方永利	516.45	227	71	0.425	46	1.959	18	2.229	58	23.571	20	27.226	14	44.589
160131	南方聚利	4184.22	237	41	0.021	63	0.310	16	0.285	51	2.792	23	3.677	43	92.915
160133	南方天元	28262.10	19380	5937	1.420	6225	6.286	3009	8.110	3208	24.749	573	14.169	428	45.265
160211	国泰小盘	3772.16	3049	946	0.724	879	5.707	420	7.588	657	34.989	91	15.372	56	35.620
160212	国泰估值	4839.38	2724	813	0.327	638	3.198	351	4.917	695	31.379	132	18.867	95	41.313
160215	国泰价值	710.90	295	103	0.391	54	1.466	42	4.016	66	17.530	16	14.301	14	62.296
160216	国泰商品	61675.01	16386	13486	0.255	739	0.258	288	0.312	997	3.536	266	2.901	610	92.738
160220	国泰民益	13122.46	1121	416	0.060	180	0.301	86	0.459	229	3.748	84	4.325	126	91.106
160223	创业板基	3090.50	380	36	0.049	75	0.530	36	0.751	103	6.797	49	9.610	81	82.263
160225	新 汽 车	1121.49	945	480	0.686	186	3.608	63	3.857	159	34.495	35	23.338	22	34.015
160311	华夏蓝筹	16792.13	11711	2768	0.467	3352	5.075	2356	8.709	2886	30.579	221	8.544	128	46.625
160314	华夏行业	11271.31	5978	1406	0.338	1330	3.167	841	5.431	1894	36.948	310	18.670	197	35.448
160415	华安 S 3 0 0	133.99	102	46	0.685	21	2.443	12	6.089	14	19.276	5	23.420	4	48.087
160416	石油基金	12312.59	3584	1042	0.231	1017	1.734	378	1.977	773	12.721	184	10.072	190	73.265
160421	华安智增	65224.72	8377	39	0.001	1381	0.390	714	0.670	3351	10.451	1301	11.762	1591	76.726
160505	博时主题	11751.45	9444	2620	0.664	3084	6.067	1325	7.423	2012	33.797	250	13.733	153	38.315
160512	博时卓越	3620.94	3330	1052	0.775	951	6.252	424	7.613	767	38.928	84	15.381	52	31.051
160513	稳健债 A	79.67	88	51	1.005	15	3.863	3	2.385	16	39.706			3	53.042
160515	安丰 1 8	7177.16	869	109	0.064	120	0.397	99	1.004	300	10.218	112	11.243	129	77.073
160518	博时睿远	122075.87	8796	207	0.003	1353	0.206	749	0.390	3142	5.352	1327	6.576	2018	87.473
160519	博时睿利	33289.00	2182	54	0.003	264	0.162	167	0.305	710	4.364	368	6.705	619	88.461
160520	弘盈 A	403.29	99	10	0.084	21	0.880	13	2.110	33	17.502	11	16.629	11	62.794
160522	博时睿益	3082.86	266	13	0.014	43	0.270	22	0.425	70	4.568	42	7.652	76	87.072
160607	鹏华价值	10107.76	7447	1989	0.549	1873	4.469	1134	7.651	2049	38.964	267	17.277	135	31.089
160610	鹏华动力	5713.99	4704	1233	0.612	1408	5.976	652	7.528	1178	40.316	155	17.541	78	28.027

## (二)二〇一六年底股东持股情况统计(续)

## SHAREHOLDING DATA, End of 2016 (Continued)

托管流通股单位:万, 10 000

代码 Code	证券简称 Security	托管流 通股数 Nego. Shs	股东 总数 Holders	持股 < 1 000 股		持 1 000 ~ 5 000 股		5 000 ~ 10 000		10 000 ~ 50 000		50 000 ~ 100 000		100 000 股以上	
				股东数 Holders	持股率 %	股东数 Holders	持股率 %	股东数 Holders	持股率 %	股东数 Holders	持股率 %	股东数 Holders	持股率 %	股东数 Holders	持股率 %
160611	鹏华治理	13004.48	9032	2327	0.578	3307	6.590	1463	7.691	1704	25.062	144	7.413	87	52.666
160613	鹏华创新	155.26	201	81	0.894	58	7.677	23	9.748	31	35.410	5	18.694	3	27.577
160615	鹏华300	785.88	500	145	0.349	135	3.429	60	5.070	123	30.864	21	16.946	16	43.342
160616	鹏华500	889.53	656	171	0.368	185	4.039	99	7.210	157	33.333	27	19.203	17	35.846
160617	鹏华丰润	744.87	227	72	0.168	44	1.151	27	2.635	65	17.271	8	6.435	11	72.340
160618	鹏华丰泽	5982.12	105	43	0.018	35	0.103	6	0.060	12	0.432	1	0.154	8	99.233
160621	鹏华丰和	5465.15	194	37	0.016	43	0.151	19	0.238	46	1.947	15	2.049	34	95.600
160622	鹏华丰利	1534.92	77	29	0.040	14	0.235	4	0.180	16	2.754	5	2.533	9	94.259
160635	医药基金	188.51	82	46	0.387	8	0.822	2	0.637	15	17.094	7	31.815	4	49.246
160642	鹏华增瑞	617.84	546	12	0.073	425	8.194	31	3.349	44	16.767	17	17.315	17	54.302
160706	嘉实300	64194.08	24713	5976	0.260	6188	2.288	3476	3.568	6827	21.199	1228	12.485	1018	60.200
160716	嘉实50	2874.58	1871	626	0.690	515	4.046	196	4.551	406	28.354	69	15.268	59	47.092
160717	恒生H股	22582.07	4252	1081	0.123	903	0.872	415	1.166	1172	10.657	297	8.428	384	78.754
160719	嘉实黄金	12040.07	3447	1408	0.256	627	1.145	282	1.551	725	12.773	164	8.968	241	75.308
160720	中期企债	35.18	41	23	1.864	7	5.344	5	10.905	4	19.011	1	14.810	1	48.066
160722	嘉实惠泽	55274.40	5861	53	0.002	951	0.304	477	0.515	2211	7.973	905	9.764	1264	81.443
160805	长盛同智	4986.67	6065	1648	0.963	2378	13.133	873	12.246	1031	38.749	85	11.228	50	23.682
160806	长盛同庆	10938.38	5938	3138	0.631	1111	2.484	485	3.160	828	17.638	194	12.994	182	63.093
160807	长盛300	131.13	134	58	0.974	28	5.389	10	5.120	29	37.703	7	31.931	2	18.883
160810	长盛同丰	500.60	64	32	0.119	11	0.495	1	0.180	9	4.329	8	10.278	3	84.599
160812	长盛同益	12294.06	8618	1479	0.292	3332	5.991	1413	7.128	1914	28.612	258	13.348	222	44.629
160813	长盛同盛	26497.26	21678	2287	0.243	13256	9.518	1896	5.054	3272	25.454	528	13.727	439	46.003
160910	大成创新	4570.13	3293	1097	0.662	873	4.890	404	6.152	740	34.047	120	18.063	59	36.186
160915	大成景丰	806.37	342	166	0.331	55	1.692	37	3.095	60	13.878	5	3.824	19	77.179
160916	优选LOF	18139.67	14308	5475	0.749	3224	4.633	2094	8.375	2891	34.095	399	15.116	225	37.033
160918	大成小盘	12032.22	10817	3313	0.675	3230	5.843	1458	7.617	2384	36.677	266	14.324	166	34.864
160919	大成产业	22783.45	12509	3091	0.341	3514	3.522	1750	4.899	3306	27.949	479	13.638	369	49.651
160921	大成定增	5379.54	676	35	0.020	103	0.385	53	0.584	293	10.699	92	9.775	100	78.536
160922	恒生中小	821.26	143	11	0.028	42	0.962	14	0.992	44	10.212	13	8.220	19	79.586
161005	富国天惠	5400.74	2876	605	0.342	725	3.204	476	6.034	824	32.386	155	19.942	91	38.092
161010	富国天丰	44601.60	2062	507	0.024	299	0.161	170	0.255	564	2.808	172	2.583	350	94.169
161015	富国天盈	2479.26	222	84	0.072	61	0.427	13	0.362	32	2.754	12	3.205	20	93.179
161017	富国500	157.59	230	97	1.553	74	11.321	18	7.507	35	45.303	5	21.666	1	12.650
161019	富国天锋	14210.61	1168	97	0.020	130	0.195	89	0.427	392	6.609	160	7.292	300	85.456
161033	智能汽车	1107.74	791	308	0.877	214	4.092	85	4.907	139	23.792	26	16.226	19	50.106
161035	医药增强	4158.85	474	17	0.014	48	0.242	19	0.291	150	7.493	103	15.269	137	76.691
161115	易基岁丰	878.39	253	67	0.170	50	1.450	31	2.309	80	19.670	14	10.614	11	65.786
161116	易基黄金	14947.19	2776	913	0.137	530	0.761	228	0.997	685	9.892	172	7.619	248	80.594
161117	易基永旭	755.30	131	33	0.097	33	0.996	13	1.229	30	10.060	7	5.291	15	82.329
161119	易基综债	2547.87	57	22	0.016	11	0.090	4	0.110	9	0.746	6	1.652	5	97.386
161124	香港小盘	18960.14	909	84	0.018	156	0.198	84	0.299	321	3.991	95	3.458	169	92.037
161125	标普500	17117.66	1262	75	0.015	243	0.293	138	0.495	475	5.551	115	4.148	216	89.498
161126	标普医药	6973.37	424	23	0.012	56	0.181	44	0.400	139	4.145	49	4.583	113	90.679
161127	标普生物	4746.48	393	10	0.005	94	0.294	46	0.574	125	5.059	54	6.933	64	87.136
161128	标普科技	7631.99	395	13	0.005	61	0.126	26	0.188	130	3.532	62	4.955	103	91.194
161210	国投新兴	773.76	471	230	0.700	114	3.073	35	3.122	71	18.423	12	9.825	9	64.856
161213	国投消费	69.62	116	45	1.331	37	12.104	15	16.163	15	30.450	4	39.952		
161216	双债A	3290.23	242	49	0.030	44	0.297	20	0.451	66	4.266	37	7.777	26	87.178
161217	国投资源	3212.38	850	315	0.268	212	1.425	76	1.543	177	11.186	35	7.457	35	78.121
161219	国投产业	123.61	162	78	1.558	37	7.049	16	8.785	27	48.811	3	16.053	1	17.744
161222	国投瑞利	11432.30	1186	153	0.033	172	0.316	119	0.682	408	7.776	156	8.743	178	82.450
161224	国投丝路	3787.16	1339	319	0.259	297	1.723	147	2.640	388	21.196	94	15.305	94	58.878
161225	国投瑞盈	10418.37	1394	230	0.047	244	0.495	149	0.909	452	8.669	145	8.850	174	81.030
161226	白银基金	41129.21	5112	756	0.058	1164	0.677	609	0.980	1644	8.631	431	7.112	508	82.542
161227	深证100	66644.22	22372	8366	0.356	4755	1.897	2776	3.101	4624	15.760	906	9.538	945	69.348
161229	国投中国	233.10	158	67	0.862	36	4.140	8	2.548	33	30.069	11	27.872	3	34.508

## (二)二〇一六年底股东持股情况统计(续)

## SHAREHOLDING DATA, End of 2016 (Continued)

托管流通股单位:万, 10 000

代码 Code	证券简称 Security	托管流 通股数 Nego. Shs	股东 总数 Holders	持股 < 1 000 股		持 1 000 ~ 5 000 股		5 000 ~ 10 000		10 000 ~ 50 000		50 000 ~ 100 000		100 000 股以上	
				股东数 Holders	持股率 %	股东数 Holders	持股率 %	股东数 Holders	持股率 %	股东数 Holders	持股率 %	股东数 Holders	持股率 %	股东数 Holders	持股率 %
161230	丰利 A 类	67.70	47	12	0.284	14	4.107	7	6.898	11	41.800	1	10.428	2	36.483
161232	国投瑞盛	55419.98	4879	90	0.003	712	0.254	386	0.446	1802	6.746	796	8.591	1093	83.960
161505	银河通利	38.37	66	38	2.395	14	8.889	3	5.109	10	63.563	1	20.044		
161607	融通巨潮	1789.87	1884	512	0.769	540	6.664	310	10.880	466	47.741	33	12.516	23	21.430
161610	融通领先	18750.27	11570	2069	0.377	3556	4.866	2251	8.449	2987	32.099	459	16.181	248	38.028
161614	融通添利	1232.96	73	31	0.047	18	0.333	8	0.492	13	2.218	2	1.199	1	95.712
161706	招商成长	2436.03	2207	709	0.830	620	5.998	292	7.932	499	41.320	55	15.353	32	28.566
161713	招商信用	53344.10	508	121	0.005	78	0.028	26	0.032	149	0.639	40	0.517	94	98.779
161714	招商金砖	1995.70	1077	487	0.629	263	2.712	90	2.879	182	17.529	26	8.299	29	67.951
161716	招商双债	62.21	52	27	0.776	10	3.211	1	1.125	12	33.906	1	10.305	1	50.677
161722	招商丰泰	53.68	29	14	0.748	7	2.664	2	1.975	4	10.651	1	17.418	1	66.543
161727	招商增荣	1989.57	179	11	0.017	23	0.222	15	0.472	70	7.037	26	8.235	34	84.017
161810	银华内需	10498.56	5067	1466	0.405	1634	4.426	789	5.639	1014	19.960	111	7.196	53	62.374
161813	银华信用	873.31	140	56	0.108	20	0.511	13	1.056	31	7.201	13	9.450	7	81.674
161815	银华通胀	9896.28	3365	1499	0.329	608	1.290	241	1.608	649	13.738	171	11.514	197	71.521
161820	银华纯债	5924.72	291	50	0.022	38	0.135	15	0.184	86	3.771	34	4.064	68	91.825
161821	银华 5 0 A	54.57	40	18	0.660	5	1.704	5	6.993	9	41.601	2	22.911	1	26.131
161823	银华永兴	55.62	19	2	0.092	5	1.983	2	2.122	7	24.423	1	11.531	2	59.850
161831	H 股分级	42855.55	2168	1007	0.034	346	0.197	178	0.286	341	1.842	128	1.993	168	95.649
161834	银华鑫锐	65265.49	7022	150	0.005	939	0.281	588	0.560	2785	8.713	1128	10.441	1432	80.000
161903	万家优选	1333.93	1229	506	0.892	298	5.604	139	7.755	239	38.007	29	14.881	18	32.861
161907	万家红利	512.64	235	69	0.193	68	2.335	23	2.923	57	22.645	13	18.180	5	53.724
161908	万家添利	752.55	159	70	0.173	29	0.815	11	0.970	31	9.574	3	2.497	15	85.971
161911	万家强债	14930.55	1069	79	0.019	150	0.240	114	0.566	378	6.463	146	7.151	202	85.560
162006	长城久富	4789.12	5178	1966	1.321	1759	8.468	527	7.166	765	30.886	106	14.220	55	37.939
162105	持久增利	92.05	137	69	2.532	42	9.646	3	1.901	18	44.440	4	30.226	1	11.255
162108	元盛债券	16958.33	234	57	0.004	18	0.019	13	0.053	34	0.468	38	1.453	74	98.003
162207	泰达效率	3750.85	3223	1068	0.762	815	5.045	411	7.222	779	40.513	102	17.749	48	28.710
162215	泰达聚利	55167.55	602	168	0.005	80	0.035	47	0.060	108	0.463	57	0.727	142	98.710
162307	海富 1 0 0	314.15	147	72	0.424	26	1.407	12	2.391	20	12.495	9	21.974	8	61.309
162308	海富增利	159.33	167	95	0.869	34	4.570	11	4.943	19	25.939	5	22.283	3	41.396
162411	华宝油气	175733.41	24865	6413	0.094	4867	0.607	2304	0.869	6668	8.266	1870	7.081	2743	83.083
162414	新机遇	160.27	99	34	0.477	20	2.775	10	4.118	24	26.287	6	24.364	5	41.980
162415	美国消费	3012.45	253	45	0.036	58	0.406	30	0.653	77	5.990	12	2.662	31	90.253
162510	国安双力	798.35	399	202	0.563	93	2.943	35	2.842	44	11.307	15	12.289	10	70.057
162605	景顺鼎益	2759.79	2596	682	0.748	753	6.196	423	10.034	619	42.020	86	19.649	33	21.352
162607	景顺资源	9205.80	7733	3441	0.682	1505	3.936	812	5.922	1603	34.990	214	15.384	158	39.086
162703	广发小盘	5179.32	5675	1726	0.949	1894	8.274	759	9.686	1093	39.720	131	16.346	72	25.025
162711	广发 500 L	2363.71	1248	368	0.372	276	2.624	119	3.277	351	30.024	79	21.325	55	42.377
162712	广发聚利	4672.93	724	130	0.089	97	0.461	83	1.266	243	12.410	62	9.271	109	76.502
162715	广发聚源	86.17	95	46	0.732	20	4.897	8	6.315	15	36.374	4	28.470	2	23.211
162717	广发睿吉	4433.42	650	11	0.006	122	0.410	51	0.700	233	10.209	94	12.250	139	76.425
163001	长信医疗	386.54	365	143	0.978	91	4.919	42	7.024	71	37.768	11	18.455	7	30.857
163003	长信利鑫	15804.07	174	46	0.006	21	0.035	9	0.041	39	0.601	17	0.737	42	98.581
163005	长信利众	4349.17	110	49	0.017	14	0.078	6	0.100	25	1.252	6	0.937	10	97.616
163110	申万量化	4554.12	1967	457	0.363	573	2.994	268	4.011	499	23.645	85	12.662	85	56.325
163119	申万健康	988.81	164	20	0.059	25	0.604	20	1.367	51	11.108	17	10.826	31	76.037
163208	诺安油气	789.74	541	194	0.589	122	3.418	52	4.224	129	32.254	27	21.912	17	37.602
163210	诺安纯债	10275.83	1291	189	0.068	327	0.780	162	1.097	329	7.165	108	7.190	176	83.701
163302	大摩资源	1253.56	1288	421	0.985	406	7.772	188	9.845	235	36.951	24	12.905	14	31.542
163402	兴全趋势	12814.50	7405	1711	0.386	1847	3.486	1088	5.647	2179	34.386	343	17.440	237	38.655
163407	兴全 3 0 0	370.01	284	85	0.565	56	3.689	51	9.038	75	41.755	12	18.401	5	26.551
163409	兴全绿色	2329.34	869	183	0.223	187	1.814	102	2.850	277	23.318	65	18.020	55	53.775
163412	兴全轻资	11586.72	4525	874	0.248	1211	2.659	587	3.491	1313	24.504	281	16.680	259	52.419
163415	兴全模式	9614.78	1851	211	0.076	311	0.789	280	1.978	641	15.119	205	14.569	203	67.469
163503	天治核心	12096.16	13367	6953	1.006	2307	4.357	1157	6.356	2449	38.300	307	16.523	194	33.458

## (二)二〇一六年底股东持股情况统计(续)

## SHAREHOLDING DATA, End of 2016 (Continued)

托管流通股单位:万, 10 000

代码 Code	证券简称 Security	托管流 通股数 Nego. Shs	股东 总数 Holders	持股 < 1 000 股		持 1 000 ~ 5 000 股		5 000 ~ 10 000		10 000 ~ 50 000		50 000 ~ 100 000		100 000 股以上	
				股东数 Holders	持股率 %	股东数 Holders	持股率 %	股东数 Holders	持股率 %	股东数 Holders	持股率 %	股东数 Holders	持股率 %	股东数 Holders	持股率 %
163801	中银中国	4259.07	3028	888	0.661	930	5.013	373	5.745	652	31.186	104	16.051	81	41.344
163819	中银信用	24568.67	142	49	0.004	11	0.010	11	0.035	40	0.383	7	0.194	24	99.374
163821	中银300E	56.31	89	42	1.499	27	10.339	2	2.828	16	50.078	1	9.853	1	25.403
163824	中银盛利	212.64	85	26	0.293	15	1.163	10	2.936	24	26.106	6	18.457	4	51.046
163827	中银产债	1741.22	114	33	0.051	24	0.293	10	0.329	30	3.419	4	1.595	13	94.314
163907	中海惠裕	7429.78	85	29	0.008	8	0.019	3	0.029	11	0.378	6	0.487	28	99.079
164105	华富强债	4382.52	135	43	0.020	33	0.180	17	0.249	27	1.493	6	0.949	9	97.110
164206	天弘添利	57335.14	378	98	0.003	74	0.023	12	0.016	68	0.263	33	0.398	93	99.296
164208	天弘丰利	21530.35	133	51	0.006	16	0.016	9	0.029	25	0.248	10	0.372	22	99.329
164210	天弘同利	1408.82	577	165	0.375	163	2.865	51	2.591	131	19.783	33	14.970	34	59.416
164403	农业精选	992.97	309	174	0.113	13	0.230	5	0.325	16	3.444	70	38.354	31	57.532
164606	信用增利	2154.02	90	36	0.040	31	0.173	3	0.104	8	0.672	4	0.938	8	98.073
164701	添富贵金	9453.66	2048	701	0.173	385	0.886	154	1.090	506	11.287	103	7.155	199	79.408
164702	添富季红	3919.37	208	35	0.017	43	0.238	15	0.267	67	3.634	15	2.419	33	93.426
164703	添富纯债	1127.55	168	57	0.143	38	0.774	12	0.749	31	5.815	9	5.385	21	87.133
164705	添富恒生	5515.02	1240	654	0.142	186	0.790	78	0.959	179	7.188	58	7.015	85	83.907
164808	工银四季	10351.13	443	84	0.015	76	0.182	41	0.285	141	3.363	42	2.794	59	93.361
164810	工银纯债	4427.95	250	37	0.017	36	0.193	14	0.224	88	4.651	29	4.555	46	90.360
164812	政府债基	1011.82	110	50	0.105	21	0.564	10	0.727	12	2.576	3	1.988	14	94.040
164814	工银双债	546.32	162	36	0.174	25	0.912	13	1.737	59	18.837	11	13.238	18	65.102
164815	原油LOF	711.31	574	252	0.812	120	3.449	52	4.837	117	34.724	18	16.601	15	39.578
164902	交银添利	441.59	86	37	0.183	19	0.926	7	1.107	16	6.687	3	4.314	4	86.782
164906	中国互联	1755.92	841	362	0.639	222	2.611	66	2.461	124	13.900	29	10.588	38	69.801
165309	建信300	284.67	302	131	1.174	75	5.299	29	6.360	52	35.862	9	18.927	6	32.377
165311	建信信用	497.21	91	40	0.173	19	0.984	8	1.143	13	5.674	6	9.610	5	82.416
165313	建信优势	7120.92	4844	2184	0.356	684	2.142	529	5.209	1143	33.080	178	15.885	126	43.328
165508	信诚深度	143.17	139	59	1.150	36	4.770	12	5.989	26	42.440	4	18.869	2	26.782
165509	信诚增强	572.83	153	49	0.134	22	0.860	21	2.494	41	17.759	10	10.662	10	68.092
165510	信诚四国	731.16	553	261	0.664	109	3.277	50	4.437	89	24.244	30	29.559	14	37.819
165512	信诚机遇	52.88	105	40	1.778	34	13.994	13	16.183	18	68.045				
165513	信诚商品	7831.92	2233	903	0.287	433	1.215	185	1.550	458	12.188	103	8.782	151	75.978
165516	信诚周期	205.50	176	73	0.939	56	5.890	14	4.961	26	26.899	3	9.498	4	51.813
165517	信诚双盈	1702.30	90	27	0.025	12	0.165	15	0.649	20	2.772	2	0.709	14	95.681
165525	基建工程	543.92	258	105	0.688	73	2.997	24	2.931	40	17.988	7	9.811	9	65.585
165528	信诚定增	42753.41	3894	62	0.003	613	0.261	350	0.504	1359	6.614	644	8.864	866	83.754
165705	诺德双翼	175.58	75	46	1.437	9	0.848	2	0.718	7	10.913	4	15.914	7	70.171
165806	东吴100	180.71	97	45	0.655	16	1.944	12	4.937	19	24.792	1	5.016	4	62.656
165807	东吴鼎利	2350.89	278	77	0.112	40	0.351	22	0.724	66	6.524	29	7.432	44	84.856
166001	中欧趋势	2923.58	1914	578	0.433	333	2.587	235	5.197	627	41.181	92	19.929	49	30.673
166006	中欧成长	869.04	453	167	0.511	118	2.997	40	3.090	93	21.333	15	10.078	20	61.991
166007	中欧300	85.18	134	59	1.917	33	7.730	15	11.602	26	69.969	1	8.782		
166008	中欧强债	1184.66	171	54	0.127	22	0.415	21	1.292	49	9.116	15	8.008	10	81.041
166009	中欧动力	403.62	291	104	0.621	92	4.974	34	5.517	51	22.437	3	5.130	7	61.321
166011	中欧盛世	3036.58	834	248	0.220	194	1.529	115	2.548	194	13.831	43	10.019	40	71.853
166012	中欧信用	15.38	36	18	6.625	8	5.560	2	10.537	8	77.279				
166016	中欧纯债	568.19	94	30	0.201	16	0.635	7	0.836	18	7.335	12	13.700	11	77.293
166105	信达鑫安	79.95	83	53	2.250	15	4.183	2	1.694	12	26.991			1	64.882
166401	浦银增利	962.42	177	66	0.123	40	0.876	9	0.618	32	7.241	11	8.117	19	83.025
166902	民生增利	2395.59	293	46	0.048	43	0.437	22	0.658	95	9.375	39	11.335	48	78.148
166904	民生添利	701.56	129	29	0.082	11	0.396	16	1.699	42	13.163	13	12.863	18	71.797
167001	平安鼎泰	52333.34	6269	97	0.003	1147	0.411	504	0.571	2432	9.226	905	10.143	1184	79.646
167002	平安鼎越	2239.37	135	8	0.013	115	0.568	2	0.045	8	0.843	1	0.281	1	98.249
167501	安信宝利	26004.94	292	70	0.005	20	0.018	17	0.047	57	0.543	47	1.210	81	98.177
168101	九泰锐智	27634.78	3376	465	0.052	654	0.546	408	1.029	1121	9.117	308	7.656	420	81.600
168102	九泰锐富	44334.05	4522	292	0.019	639	0.301	355	0.515	1575	7.826	674	9.876	987	81.463
168103	九泰锐益	179719.43	22206	333	0.004	3046	0.338	1884	0.639	9324	10.450	3324	11.037	4295	77.532

## (二)二〇一六年底股东持股情况统计(续)

## SHAREHOLDING DATA, End of 2016 (Continued)

托管流通股单位:万, 10 000

代码 Code	证券简称 Security	托管流 通股数 Nego. Shs	股东 总数 Holders	持股 < 1 000 股		持 1 000 ~ 5 000 股		5 000 ~ 10 000		10 000 ~ 50 000		50 000 ~ 100 000		100 000 股以上	
				股东数 Holders	持股率 %	股东数 Holders	持股率 %	股东数 Holders	持股率 %	股东数 Holders	持股率 %	股东数 Holders	持股率 %	股东数 Holders	持股率 %
168104	九泰锐丰	5242.56	186	17	0.008	36	0.123	21	0.258	66	2.435	20	2.616	26	94.560
169101	东证睿丰	8491.96	755	95	0.030	83	0.208	77	0.619	254	6.533	96	7.664	150	84.945
169102	东证睿阳	5089.32	527	59	0.032	73	0.289	51	0.667	175	7.976	66	9.191	103	81.845
169103	东证睿轩	1318.49	149	17	0.036	23	0.459	18	0.965	47	7.956	17	8.755	27	81.829
184721	基金丰和	298500.00	22267	3990	0.034	4265	0.336	2609	0.569	7048	4.961	1773	3.913	2582	90.186
184722	基金久嘉	198000.00	18123	3869	0.050	3614	0.427	2002	0.654	5328	5.636	1333	4.420	1977	88.813
184728	基金鸿阳	198000.00	18849	6369	0.069	4242	0.464	1937	0.635	4290	4.434	825	2.741	1186	91.657
184801	鹏华前海	330.51	909	388	4.250	445	21.032	46	9.233	21	11.935	4	9.202	5	44.349
300001	特锐德	84795.81	50418	21342	0.916	19872	4.980	4430	3.467	4032	8.919	440	3.454	302	78.265
300002	神州泰岳	130970.04	62210	21581	0.550	24423	4.106	6856	3.488	7467	11.202	1011	5.156	872	75.498
300003	乐普医疗	137206.35	27620	10691	0.268	10647	1.657	2541	1.222	2910	4.095	387	1.907	444	90.852
300004	南风股份	38299.17	28416	10455	1.011	11331	6.454	2971	5.163	2976	14.740	365	6.327	318	66.305
300005	探路者	34872.59	37757	15385	1.532	14442	8.785	3622	6.843	3548	19.502	423	8.217	337	55.121
300006	莱美药业	58430.12	33229	9753	0.604	13401	5.121	4059	4.582	4838	16.033	648	7.485	530	66.174
300007	汉威电子	22364.56	24243	10045	1.638	9713	9.248	2187	6.433	1944	16.458	181	5.447	173	60.777
300008	台海防务	18450.72	31739	15034	2.857	12078	13.487	2296	8.147	2025	20.179	180	6.798	126	48.532
300009	安科生物	32270.53	44371	18209	2.094	17753	11.850	4026	8.252	3768	22.005	363	7.285	252	48.514
300010	立思辰	43114.36	58767	24641	2.070	23230	11.542	5351	8.265	4764	20.787	452	7.024	329	50.312
300011	鼎汉技术	40298.40	22512	10156	0.824	8086	4.222	1882	3.102	1858	9.078	242	4.114	288	78.659
300012	华测检测	67755.26	19559	6883	0.349	7766	2.534	2060	2.016	2196	6.190	289	2.805	365	86.106
300013	新宁物流	23082.97	29853	12007	1.850	11880	10.964	2833	8.117	2667	21.789	267	7.506	199	49.774
300014	亿纬锂能	40961.56	50900	25703	2.193	18118	9.152	3553	5.755	3015	13.712	283	4.672	228	64.517
300015	爱尔眼科	78888.78	24838	12646	0.538	8274	2.163	1643	1.383	1729	4.331	238	2.036	308	89.549
300016	北陆药业	25423.42	34843	14213	2.031	14133	11.810	3228	8.384	2821	20.641	270	7.070	178	50.065
300017	网宿科技	52129.45	58757	31185	2.088	19278	7.657	3843	4.902	3457	12.645	478	6.179	516	66.529
300018	中元股份	33146.09	28699	10231	1.138	11977	7.747	3022	6.063	2864	16.583	334	6.791	271	61.678
300019	硅宝科技	21446.72	27590	11820	1.976	11243	10.875	2245	6.863	2003	17.309	174	5.415	105	57.563
300020	银江股份	61824.98	62506	23277	1.399	25203	8.810	6440	6.905	6398	19.679	718	7.782	470	55.426
300021	大禹节水	16558.88	16566	8057	1.313	5599	7.077	1332	5.305	1308	15.187	129	5.262	141	65.856
300022	吉峰农机	32113.19	36911	15512	1.443	13668	8.893	3429	7.031	3582	21.221	400	8.240	320	53.172
300023	宝德股份	13115.87	30042	14498	4.011	11544	18.177	2221	11.130	1607	21.765	119	6.018	53	38.898
300024	机器人	151399.03	163449	73610	1.887	63239	8.936	13062	5.779	11780	14.518	1053	4.669	705	64.211
300025	华星创业	34019.37	22108	7400	0.758	8953	5.756	2401	4.718	2662	15.333	319	6.114	373	67.322
300026	红日药业	223482.28	73561	16087	0.297	29712	3.101	10827	3.249	13449	12.022	1903	5.748	1583	75.582
300027	华谊兄弟	189942.08	164027	58460	1.166	66789	7.806	17123	6.223	17888	18.787	2148	7.665	1619	58.354
300028	金亚科技	34397.50	65728	32042	3.143	24382	14.733	4758	9.119	4007	21.723	349	6.671	190	44.611
300029	天龙光电	19345.67	18007	7717	1.185	6052	6.701	1722	5.909	2017	20.034	290	10.023	209	56.147
300030	普善医疗	25276.58	27099	10508	1.415	10859	9.139	2605	6.759	2591	19.508	296	7.903	240	55.277
300031	宝通科技	22730.56	16082	6057	0.939	6112	5.847	1566	4.625	1823	15.643	249	7.602	275	65.344
300032	金龙机电	59372.62	37919	14427	0.887	15355	5.542	3807	4.241	3683	11.655	369	4.096	278	73.580
300033	同花顺	26362.01	45568	30799	3.657	11416	8.562	1712	4.299	1303	9.345	143	3.643	195	70.493
300034	钢研高纳	41882.04	20429	8151	0.647	7617	3.868	1978	3.131	2107	9.999	295	4.771	281	77.584
300035	中科电气	18592.22	22555	8787	1.612	8917	10.107	2160	7.162	2234	22.773	252	9.221	205	48.666
300036	超图软件	30508.33	50586	20027	2.526	20902	14.642	4696	10.621	4276	26.733	441	9.527	244	36.405
300037	新宙邦	10883.75	26636	14519	4.721	9045	17.060	1598	9.721	1276	21.792	112	6.886	86	39.820
300038	梅泰诺	13839.23	20951	11615	2.873	6575	9.590	1253	5.995	1220	17.128	146	7.116	142	57.299
300039	上海凯宝	61623.60	43398	12726	0.746	18178	6.422	5230	5.563	5989	18.683	681	7.322	594	61.265
300040	九洲电气	22525.30	24603	9060	1.337	9970	9.532	2506	7.357	2544	22.013	327	9.843	196	49.918
300041	回天新材	25407.70	15985	4883	0.670	6471	5.633	1870	4.924	2205	16.997	276	7.268	280	64.507
300042	朗科科技	11185.86	8999	4374	1.216	3066	5.593	700	4.133	719	12.575	77	4.492	63	71.990
300043	星辉娱乐	78828.96	70482	22417	1.106	30677	8.537	8268	6.953	7814	18.551	792	6.606	514	58.247
300044	赛为智能	23642.72	45073	17923	2.854	18430	16.958	4387	12.406	3770	30.107	356	10.061	207	27.613
300045	华力创通	33614.81	41559	14896	1.681	18160	11.574	4178	8.233	3712	20.723	335	6.639	278	51.150
300046	台基股份	13690.50	10645	4619	1.066	3923	6.021	934	4.529	928	13.026	134	6.587	107	68.772
300047	天源迪科	26349.47	20705	8580	1.056	7697	6.080	1849	4.603	2025	15.031	280	7.100	274	66.131
300048	台康新能	64009.41	48034	13461	0.795	21231	7.369	6192	6.399	6143	17.964	592	6.088	415	61.384

## (二)二〇一六年底股东持股情况统计(续)

## SHAREHOLDING DATA, End of 2016 (Continued)

托管流通股单位:万, 10 000

代码 Code	证券简称 Security	托管流 通股数 Nego. Shs	股东 总数 Holders	持股 < 1 000 股		持 1 000 ~ 5 000 股		5 000 ~ 10 000		10 000 ~ 50 000		50 000 ~ 100 000		100 000 股以上	
				股东数 Holders	持股率 %	股东数 Holders	持股率 %	股东数 Holders	持股率 %	股东数 Holders	持股率 %	股东数 Holders	持股率 %	股东数 Holders	持股率 %
300049	福瑞股份	22609.69	20536	7855	1.258	8285	7.956	2065	6.078	1968	16.599	182	5.403	181	62.706
300050	世纪鼎利	32792.25	26600	8319	0.958	11593	7.838	3087	6.239	3119	18.160	265	5.339	217	61.467
300051	三五互联	23211.60	50374	21858	3.260	20425	18.472	4326	12.271	3376	26.400	238	6.722	151	32.874
300052	中青宝	26028.05	45886	23903	3.011	15932	12.590	3115	8.048	2604	18.806	218	5.560	114	51.985
300053	欧比特	45402.43	39462	13004	1.067	15816	7.580	4537	6.634	4953	21.196	655	9.641	497	53.881
300054	鼎龙股份	30618.64	11986	4231	0.479	4532	3.263	1273	2.781	1507	9.890	219	4.901	224	78.685
300055	万邦达	58767.45	74232	29389	1.821	29914	10.962	7113	7.996	6715	21.440	627	7.073	474	50.709
300056	三维丝	21793.67	22019	9695	1.491	8218	7.946	1854	5.634	1825	16.126	205	6.347	222	62.456
300057	万顺股份	26756.51	14217	5074	0.608	5548	4.311	1463	3.618	1645	12.133	226	5.707	261	73.623
300058	蓝色光标	159567.92	90505	32107	0.749	35929	4.884	9783	4.094	10384	12.635	1248	5.268	1054	72.370
300059	东方财富	264824.07	223635	85432	1.271	88146	7.392	22868	5.824	22567	16.551	2566	6.516	2056	62.447
300061	康耐特	14463.37	7467	3727	0.759	2427	3.487	540	2.525	576	7.875	69	3.247	128	82.107
300062	中能电气	8267.18	10116	5225	2.070	3430	8.275	651	5.244	655	14.665	82	6.940	73	62.807
300063	天龙集团	13797.96	42599	22090	5.964	15485	22.695	2665	12.821	2092	27.873	187	8.913	80	21.734
300064	豫金刚石	60559.90	26128	8758	0.470	10363	3.766	2782	3.019	3359	10.750	461	4.985	405	77.010
300065	海兰信	17987.38	16271	8030	1.405	5394	6.240	1203	4.437	1284	13.926	166	6.308	194	67.683
300066	三川智慧	93838.47	65985	18007	0.738	29155	6.912	8997	6.323	8527	17.048	791	5.580	508	63.399
300067	安诺其	35388.55	28153	8785	0.850	11985	7.404	3234	5.963	3515	18.813	371	7.031	263	59.939
300068	南都电源	58306.70	40427	15820	0.952	16842	5.985	3750	4.200	3297	10.569	363	4.125	355	74.168
300069	金利华电	8423.31	5485	2965	1.081	1520	3.878	343	2.794	494	12.320	69	5.347	94	74.580
300070	碧水源	196997.49	48483	17605	0.345	18363	2.060	4959	1.695	5671	5.846	824	2.797	1061	87.257
300071	华谊嘉信	42925.63	24469	7627	0.629	9814	5.083	2959	4.593	3312	14.933	407	6.446	350	68.315
300072	三聚环保	89502.16	35677	16759	0.624	11398	2.752	2982	2.237	3390	7.850	541	4.152	607	82.385
300073	当升科技	16323.30	35471	20089	4.300	11708	14.474	2023	8.247	1416	15.903	142	5.715	93	51.360
300074	华平股份	43451.63	37891	12393	0.966	14970	7.553	4421	6.755	4961	22.593	646	9.917	500	52.216
300075	数字政通	26942.05	42632	17016	2.369	17698	14.139	3983	9.766	3451	23.819	299	7.286	185	42.620
300076	GQY视讯	36791.73	43206	18052	1.805	17309	9.983	3803	6.884	3499	17.807	322	5.832	221	57.688
300077	国民技术	53781.93	65640	25260	1.666	25675	10.291	6543	8.070	6697	24.268	840	10.394	625	45.312
300078	思创医惠	25346.09	22355	9537	1.327	8665	7.371	1898	4.982	1820	13.728	201	5.341	234	67.251
300079	数码视讯	120777.34	105062	26984	0.838	44513	8.284	14324	7.846	15946	25.280	1912	10.558	1383	47.194
300080	易成新能	50201.75	38007	12777	0.837	15037	6.399	4126	5.424	4895	18.928	652	8.566	520	59.847
300081	恒信移动	23255.84	31161	13891	2.063	12047	10.879	2517	7.109	2280	18.396	236	6.795	190	54.757
300082	奥克股份	67384.20	32374	11183	0.547	13198	4.367	3569	3.468	3662	10.376	452	4.517	310	76.724
300083	劲胜精密	112779.29	42160	13669	0.424	17271	3.397	4763	2.781	5142	8.700	615	3.655	700	81.044
300084	海默科技	24975.79	18556	7807	0.940	6770	5.765	1628	4.308	1829	14.198	249	6.644	273	68.145
300085	银之杰	32896.44	62771	28834	3.324	24121	15.760	5107	10.399	4108	23.011	337	6.850	264	40.656
300086	康芝药业	43791.75	29049	11890	0.903	11186	5.402	2744	4.118	2688	11.624	277	4.240	264	73.712
300087	荃银高科	25948.09	15742	6799	0.809	5659	4.518	1307	3.294	1502	11.234	215	5.622	260	74.523
300088	长信科技	109935.79	53867	17689	0.546	20111	3.953	5876	3.525	7630	13.951	1328	8.124	1233	69.901
300089	文化长城	26303.18	9196	3571	0.406	3128	2.534	887	2.229	1110	8.681	197	5.120	303	81.030
300090	盛运环保	87651.66	35511	11472	0.465	13653	3.354	3813	2.893	4760	10.992	736	5.657	1077	76.638
300091	金通灵	35959.79	10269	3289	0.300	3766	2.320	1139	2.071	1503	8.400	237	4.464	335	82.445
300092	科新机电	16054.13	21255	8828	1.897	8566	11.244	1875	7.697	1693	20.071	170	7.155	123	51.935
300093	金刚玻璃	19394.75	18035	8561	1.401	5792	6.318	1457	5.079	1737	18.198	255	9.048	233	59.956
300094	国联水产	74567.10	32072	10971	0.504	12779	3.697	3483	3.143	3851	10.235	488	4.419	500	78.003
300095	华伍股份	23473.92	14836	5901	0.786	5501	4.862	1380	3.852	1573	13.057	250	7.110	231	70.332
300096	易联众	38563.06	30521	11633	1.064	11519	6.400	3010	5.218	3380	17.470	496	8.815	483	61.033
300097	智云股份	8293.33	8929	5745	1.871	2308	5.462	385	3.070	348	7.677	47	3.913	96	78.006
300098	高新兴	54603.05	35465	13304	0.869	14405	5.634	3292	3.955	3506	12.169	485	5.899	473	71.476
300099	尤洛卡	35582.03	24088	7770	0.760	9429	5.685	2763	5.115	3298	18.041	478	8.910	350	61.489
300100	双林股份	27079.90	16454	8553	1.116	5831	4.379	1057	2.602	829	5.560	88	2.135	96	84.208
300101	振芯科技	54909.52	53016	21071	1.459	22468	8.722	4891	5.848	4008	13.339	338	4.094	240	66.537
300102	乾照光电	69301.09	47704	15328	0.768	19923	6.213	5362	5.081	5897	16.559	682	6.598	512	64.780
300103	达刚路机	14780.28	25356	12571	2.968	9458	13.190	1734	7.728	1408	17.546	131	6.133	54	52.435
300104	乐视网	126222.21	190041	109779	2.968	58604	9.466	10627	5.623	9079	13.834	1043	5.555	909	62.554
300105	龙源技术	51321.60	30085	9870	0.634	11658	4.949	3563	4.589	4118	15.635	507	6.567	369	67.626



## (二)二〇一六年底股东持股情况统计(续)

## SHAREHOLDING DATA, End of 2016 (Continued)

托管流通股单位:万, 10 000

代码 Code	证券简称 Security	托管流 通股数 Nego. Shs	股东 总数 Holders	持股 < 1 000 股		持 1 000 ~ 5 000 股		5 000 ~ 10 000		10 000 ~ 50 000		50 000 ~ 100 000		100 000 股以上	
				股东数 Holders	持股率 %	股东数 Holders	持股率 %	股东数 Holders	持股率 %	股东数 Holders	持股率 %	股东数 Holders	持股率 %	股东数 Holders	持股率 %
300106	西部牧业	21029.88	12844	5669	0.888	4532	4.631	1145	3.596	1207	10.851	156	5.067	135	74.966
300107	建新股份	32694.78	23277	7832	0.810	9168	6.117	2604	5.227	2969	17.254	355	7.208	349	63.383
300108	双龙股份	33073.62	19969	6189	0.680	7865	5.312	2360	4.807	2779	16.562	404	8.265	372	64.375
300109	新开源	8444.18	13963	7452	3.059	4563	11.395	975	7.635	823	18.604	81	6.390	69	52.917
300110	华仁药业	65303.57	26100	11039	0.535	9427	2.964	2158	2.169	2628	8.044	347	3.594	501	82.693
300111	向日葵	111620.72	136694	43762	1.350	56569	11.050	16254	9.544	17431	29.121	1679	9.918	999	39.017
300112	万讯自控	17266.19	16332	6143	1.142	6518	8.143	1825	6.953	1549	16.382	170	6.634	127	60.746
300113	网网科技	43944.86	37511	16015	1.395	14560	7.135	3345	5.126	3012	13.049	292	4.376	287	68.919
300114	中航电测	30419.36	13612	6270	0.751	5263	3.650	1056	2.294	855	5.204	87	1.893	81	86.209
300115	长盈精密	89940.00	14483	6210	0.237	5123	1.274	1233	0.941	1359	3.075	186	1.427	372	93.047
300116	坚瑞沃能	30764.95	28069	11556	1.310	10562	7.389	2595	5.659	2756	17.659	349	7.761	251	60.223
300117	嘉寓股份	71566.00	18765	6216	0.271	7015	2.168	2054	1.893	2555	7.180	443	4.193	482	84.295
300118	东方日升	46780.91	51620	17259	1.296	21595	9.862	5731	7.986	5902	23.721	649	9.212	484	47.922
300119	瑞普生物	20303.66	12343	5056	0.800	4835	5.001	1003	3.267	1142	10.530	132	4.377	175	76.026
300120	经纬电材	16446.85	15875	6706	1.365	6032	7.567	1399	5.607	1435	16.193	180	7.669	123	61.598
300121	阳谷华泰	26945.92	8140	3394	0.383	2918	2.276	753	1.864	823	5.929	115	2.860	137	86.688
300122	智飞生物	86151.90	11417	3901	0.150	4280	1.072	1094	0.846	1556	3.659	251	1.996	335	92.277
300123	太阳鸟	27408.07	12816	5120	0.581	4670	3.546	1250	2.991	1388	10.017	194	4.753	194	78.112
300124	汇川技术	126760.72	36693	12848	0.374	14367	2.463	3987	2.122	4259	6.659	610	3.308	622	85.075
300125	易世达	8993.61	6055	2806	0.868	1970	4.579	500	3.700	589	13.236	91	6.937	99	70.681
300126	锐奇股份	21047.30	25687	10687	1.704	9943	9.973	2341	7.338	2306	20.808	254	8.022	156	52.155
300127	银河磁体	22103.99	23378	10605	1.652	9277	8.696	1853	5.562	1466	12.210	118	3.507	59	68.373
300128	锦富新材	32501.08	21476	8248	0.838	8013	5.191	2140	4.383	2390	14.774	358	7.497	327	67.316
300129	泰胜风能	47616.00	50483	15960	1.154	22078	9.938	5749	7.799	5751	22.043	551	7.646	394	51.421
300130	新都	15334.84	19028	8637	2.011	7307	10.001	1458	6.321	1396	17.172	121	5.294	109	59.201
300131	英唐智控	62781.47	57315	17592	1.039	24897	8.698	6889	7.279	6646	20.085	715	7.698	576	55.201
300132	青松股份	27868.91	16930	5767	0.678	6473	4.979	1773	4.149	2233	15.758	339	8.093	345	66.344
300133	华策影视	115404.17	38719	12873	0.435	15461	3.032	4306	2.529	4875	8.278	623	3.661	581	82.065
300134	大富科技	71241.49	35925	16408	0.781	12967	3.858	2971	2.800	2902	7.970	355	3.357	322	81.235
300135	宝利国际	71238.49	60985	21541	0.981	23039	7.001	6797	6.263	7748	20.891	1023	9.508	837	55.356
300136	信维通信	71573.41	19768	8444	0.398	6557	1.952	1765	1.652	2067	5.909	347	3.337	588	86.751
300137	先河环保	29066.07	42154	15873	1.929	17668	12.796	4203	9.341	3815	24.113	354	8.071	241	43.750
300138	晨光生物	17993.12	9579	3622	0.630	3605	4.125	888	3.254	1064	11.970	183	6.942	217	73.079
300139	晓程科技	21216.10	28044	10157	1.693	11491	11.834	2962	9.172	2946	25.887	291	9.104	197	42.309
300140	启源装备	24203.52	23479	9568	1.389	9346	8.301	2105	5.735	2130	16.886	200	5.442	130	62.247
300141	和顺电气	10852.67	18133	8998	2.874	6679	12.792	1241	7.567	1072	18.503	81	5.159	62	53.105
300142	沃森生物	114986.72	54533	19245	0.625	21428	4.003	5886	3.404	6355	10.853	801	4.702	818	76.413
300143	星河生物	9256.38	7766	3788	1.053	2431	5.579	575	4.166	746	16.224	114	8.541	112	64.437
300144	宋城演艺	112584.04	39104	16219	0.546	15000	2.875	3554	2.095	3248	5.692	471	2.851	612	85.941
300145	中金环境	39422.44	9070	3527	0.318	3497	1.938	785	1.316	844	4.292	156	2.746	261	89.390
300146	汤臣倍健	87142.50	58849	18842	0.842	24545	6.187	6639	5.085	7247	15.869	878	6.679	698	65.339
300147	香雪制药	66038.18	37297	12568	0.698	14979	4.939	4252	4.249	4486	13.231	577	5.817	435	71.066
300148	天舟文化	50582.64	15659	6929	0.343	4608	2.030	1399	1.848	1911	7.887	361	4.820	451	83.072
300149	量子高科	40514.59	21142	9245	0.735	7423	3.836	1772	2.868	2053	10.008	333	5.491	316	77.061
300150	世纪瑞尔	44468.29	37057	11731	0.960	15890	7.789	4352	6.442	4280	18.235	471	7.157	333	59.418
300151	昌红科技	28445.03	39268	14294	1.864	16408	12.604	4186	9.783	3863	25.406	312	7.349	205	42.993
300152	科融环境	71277.17	65319	20869	1.042	27310	8.458	7580	7.065	8005	21.530	920	8.598	635	53.306
300153	科泰电源	31951.62	42444	18960	2.249	17599	11.611	3313	6.897	2352	13.296	141	2.913	79	63.033
300154	瑞凌股份	31382.49	19121	6021	0.650	8217	5.630	2238	4.671	2246	13.599	238	5.044	161	70.407
300155	安居宝	26825.72	29177	11673	1.470	11456	9.399	2771	6.812	2731	19.331	318	7.998	228	54.990
300156	神雾环保	72007.32	23818	9026	0.427	8572	2.629	2370	2.196	2803	8.059	497	4.690	550	81.998
300157	恒泰艾普	57549.64	37600	11381	0.662	14578	5.584	4384	5.023	5681	19.580	858	10.076	718	59.074
300158	振东制药	28613.26	14087	4501	0.525	6930	4.138	1126	2.586	1239	8.279	162	3.767	129	80.706
300159	新研股份	84612.77	24835	9175	0.386	9682	2.454	2537	2.005	2618	6.049	368	2.959	455	86.148
300160	秀强股份	59238.11	26028	9610	0.607	10870	4.033	2418	2.732	2532	8.334	323	3.657	275	80.637
300161	华中数控	15637.43	15802	7487	1.639	5441	7.338	1242	5.212	1307	16.525	153	6.404	172	62.882

## (二)二〇一六年底股东持股情况统计(续)

## SHAREHOLDING DATA, End of 2016 (Continued)

托管流通股单位:万, 10 000

代码 Code	证券简称 Security	托管流 通股数 Nego. Shs	股东 总数 Holders	持股 < 1 000 股		持 1 000 ~ 5 000 股		5 000 ~ 10 000		10 000 ~ 50 000		50 000 ~ 100 000		100 000 股以上	
				股东数 Holders	持股率 %	股东数 Holders	持股率 %	股东数 Holders	持股率 %	股东数 Holders	持股率 %	股东数 Holders	持股率 %	股东数 Holders	持股率 %
300162	雷曼股份	20484.84	29904	13022	2.249	11820	12.350	2568	8.280	2209	20.463	185	5.931	100	50.726
300163	先锋新材	32994.34	27481	10504	1.117	10927	7.161	2652	5.312	2730	15.890	345	7.028	323	63.493
300164	通源石油	30718.22	17507	6983	0.719	6461	4.480	1612	3.449	1867	11.709	257	5.540	327	74.102
300165	天瑞仪器	29524.56	26375	7907	0.988	11440	8.761	3074	6.932	3275	21.421	382	8.705	297	53.193
300166	东方国信	38541.09	29822	12435	1.207	11936	6.549	2640	4.505	2309	11.417	247	4.422	255	71.899
300167	迪威视讯	30020.25	19454	7368	0.831	7487	5.445	1970	4.318	2095	13.503	264	5.890	270	70.014
300168	万达信息	100855.90	86336	36631	1.340	33004	7.063	7704	5.097	7540	14.441	838	5.598	619	66.460
300169	天晟新材	22511.40	9642	3604	0.459	3306	3.103	941	2.721	1246	11.281	250	7.534	295	74.902
300170	汉得信息	64639.69	63569	19695	1.156	26405	9.005	7557	7.792	8310	24.883	946	9.862	656	47.303
300171	东富龙	33332.74	38020	12663	1.463	16533	10.826	4307	8.487	3940	21.798	331	6.564	246	50.862
300172	中电环保	34074.27	41363	13253	1.517	18345	12.083	4752	9.326	4380	24.125	414	8.143	219	44.806
300173	智慧松德	31301.55	16864	7683	0.819	6275	4.192	1347	2.804	1243	7.665	122	2.662	194	81.858
300174	元力股份	7328.96	4735	2912	1.096	1200	3.276	226	2.096	260	7.422	47	4.564	90	81.546
300175	朗源股份	46161.03	18072	7529	0.493	6440	2.927	1602	2.285	1860	7.876	282	4.087	359	82.334
300176	鸿特精密	10697.87	10718	5092	1.689	3854	7.561	821	5.078	768	13.740	88	5.512	95	66.420
300177	中海达	31353.48	48227	19094	2.229	20260	13.600	4434	9.257	3837	22.497	365	7.739	237	44.678
300178	腾邦国际	52825.09	48033	19085	1.335	19319	7.944	4697	5.833	4294	15.088	373	4.693	265	65.108
300179	四方达	32464.84	36181	12598	1.350	15096	10.048	3939	7.950	3924	22.133	395	7.983	229	50.537
300180	华峰超纤	29994.18	10883	4932	0.496	3689	2.511	836	1.839	1037	7.010	166	3.722	223	84.421
300181	佐力药业	39682.74	44359	13905	1.273	18966	10.399	5125	8.481	5389	25.287	529	8.843	445	45.717
300182	捷成股份	98753.46	25462	7176	0.291	10014	2.323	3186	2.193	3805	7.766	566	3.940	715	83.489
300183	东软载波	25810.03	23351	9727	1.277	9043	7.396	2099	5.328	2028	14.997	221	5.896	233	65.108
300184	力源信息	28703.58	30942	11246	1.423	12821	9.698	3252	7.522	3040	20.535	344	8.138	239	52.684
300185	通裕重工	274142.97	151068	28853	0.394	55021	4.927	24690	6.037	35030	25.071	4486	10.812	2988	52.759
300187	永清环保	59353.16	26578	9166	0.607	11423	4.233	2898	3.253	2612	8.386	262	2.932	217	80.588
300188	美亚柏科	28095.18	45057	19842	2.603	18129	13.625	3663	8.598	3013	19.234	234	5.624	176	50.376
300189	神农基因	88221.92	69287	19938	0.791	28531	7.197	8728	6.484	10010	21.537	1134	8.544	946	55.447
300190	维尔利	33092.52	18833	6962	0.775	7694	5.024	1968	3.937	1863	10.628	184	3.722	162	75.914
300191	潜能恒信	20702.00	22707	11766	1.809	7302	7.450	1633	5.330	1714	15.937	178	5.859	114	63.615
300192	科斯伍德	17442.00	13029	5007	0.914	5048	6.041	1214	4.574	1337	15.202	219	8.612	204	64.657
300193	佳士科技	36111.00	44093	11769	1.204	21070	11.893	5062	9.313	5313	28.059	551	10.066	328	39.465
300194	福安药业	15878.42	20596	10482	2.912	7221	9.241	1358	5.661	1276	15.113	133	5.672	126	61.400
300195	长荣股份	17210.28	23129	8296	1.774	9785	12.038	2296	8.870	2386	25.945	227	8.865	139	42.507
300196	长海股份	11766.64	10062	4431	1.519	3766	6.760	792	4.465	850	13.669	113	6.504	110	67.083
300197	汉氏生态	79122.35	37450	14233	0.649	14454	3.953	3640	3.091	4066	9.853	555	4.825	502	77.629
300198	纳川股份	75624.16	27536	7170	0.360	11374	3.612	3485	3.123	4386	11.561	556	4.913	565	76.431
300199	翰宇药业	55943.28	26379	8858	0.584	10509	4.177	2832	3.357	3234	11.433	452	5.513	494	74.936
300200	高盟新材	20331.50	13357	5413	0.836	5457	5.263	1076	3.500	1130	10.443	152	5.038	129	74.919
300201	海伦哲	85348.30	44033	13419	0.613	17736	4.746	5276	4.159	5986	13.883	835	6.672	781	69.928
300202	聚龙股份	42876.38	10945	4249	0.340	3821	1.981	1076	1.660	1302	6.160	233	3.730	264	86.129
300203	聚光科技	44870.58	16240	7473	0.566	5304	2.473	1358	2.010	1524	6.885	240	3.662	341	84.404
300204	舒泰神	46443.42	17899	6556	0.518	6868	3.359	1923	2.811	2090	9.040	270	3.890	192	80.382
300205	天喻信息	42551.55	28561	10847	0.843	11186	5.687	2876	4.484	2998	13.633	353	5.544	301	69.809
300206	理邦仪器	34034.12	26351	7688	0.845	11279	7.270	3260	6.276	3399	18.880	380	7.397	345	59.332
300207	欣旺达	70863.34	38568	14168	0.751	16017	4.843	3724	3.441	3723	9.988	396	3.692	540	77.286
300208	恒顺众昇	60820.92	31602	11888	0.662	11700	4.185	3404	3.673	3677	11.939	482	5.349	451	74.193
300209	天泽信息	21071.24	32024	16476	2.837	11979	11.683	2005	6.308	1377	11.666	105	3.332	82	64.173
300210	森远股份	19560.41	6958	3167	0.517	2384	2.549	590	2.018	622	6.433	86	2.962	109	85.522
300211	亿通科技	18231.10	12828	4558	0.953	5228	6.305	1394	5.064	1366	14.394	151	5.397	131	67.886
300212	易华录	30502.60	22546	9876	1.145	8242	5.799	1971	4.314	2022	13.169	227	4.844	208	70.729
300213	佳讯飞鸿	15629.55	12873	5641	1.210	5017	6.539	994	4.199	983	11.910	104	4.309	134	71.832
300214	日科化学	30471.48	20423	5340	0.560	8822	6.112	2462	5.294	3059	19.626	400	8.764	340	59.644
300215	电科院	52409.43	33255	13346	0.919	13304	5.427	3118	3.932	2934	10.715	319	4.036	234	74.972
300216	千山药机	26730.45	19840	9642	1.145	6348	5.078	1552	3.891	1757	13.100	250	6.389	291	70.397
300217	东方电热	87022.15	36509	8437	0.329	13092	3.553	5481	4.214	7410	16.929	1085	8.381	1004	66.594
300218	安利股份	16861.03	20124	8723	1.871	8166	9.964	1620	6.315	1353	14.899	165	6.411	97	60.541

## (二)二〇一六年底股东持股情况统计(续)

## SHAREHOLDING DATA, End of 2016 (Continued)

托管流通股单位:万, 10 000

代码 Code	证券简称 Security	托管流 通股数 Nego. Shs	股东 总数 Holders	持股 < 1 000 股		持 1 000 ~ 5 000 股		5 000 ~ 10 000		10 000 ~ 50 000		50 000 ~ 100 000		100 000 股以上	
				股东数 Holders	持股率 %	股东数 Holders	持股率 %	股东数 Holders	持股率 %	股东数 Holders	持股率 %	股东数 Holders	持股率 %	股东数 Holders	持股率 %
300219	鸿利智汇	53643.95	44258	17055	1.184	18457	7.252	4276	5.253	3734	12.868	389	4.850	347	68.593
300220	金运激光	12140.89	15667	8371	2.339	5416	9.162	995	5.422	770	11.242	65	3.600	50	68.236
300221	银禧科技	39995.20	27011	11477	1.038	10441	5.487	2262	3.753	2234	10.810	287	4.835	310	74.078
300222	科大智能	27954.34	32431	13946	1.851	13258	10.027	2651	6.240	2257	14.903	178	4.248	141	62.731
300223	北京君正	9833.01	18108	11216	3.379	5013	9.963	829	5.454	832	16.236	99	6.686	119	58.282
300224	正海磁材	48471.82	22115	9166	0.664	8676	3.790	1982	2.695	1855	7.354	196	2.755	240	82.742
300225	金力泰	46725.85	30667	11107	0.834	12480	5.715	3115	4.392	3214	13.201	360	5.091	391	70.768
300226	上海钢联	14770.93	20862	11331	2.584	6629	9.451	1393	6.345	1265	16.161	115	5.053	129	60.407
300227	光韵达	10069.71	18664	8712	2.905	6962	14.491	1455	9.464	1326	23.958	113	7.524	96	41.657
300228	富瑞特装	38683.79	38165	14261	1.353	14540	8.377	3934	6.818	4420	22.812	582	10.226	428	50.413
300229	拓尔思	42814.88	42834	17980	1.571	17599	8.640	3820	5.871	3016	12.864	252	3.800	167	67.255
300230	永利股份	10570.73	11182	5826	2.026	3890	7.382	669	4.202	616	11.111	78	5.197	103	70.082
300231	银信科技	26673.86	33170	13486	1.827	13346	10.595	3049	7.489	2816	19.554	226	5.525	247	55.011
300232	洲明科技	35207.72	12028	4285	0.428	4784	3.011	1278	2.401	1253	6.935	179	3.416	249	83.809
300233	金城医药	22901.55	11383	4689	0.691	4243	3.825	1007	2.910	1120	9.657	143	4.199	181	78.719
300234	开尔新材	14312.72	6088	2907	0.592	1848	2.664	466	2.170	606	8.707	123	6.129	138	79.738
300235	方直科技	9494.37	13572	6623	2.249	4795	10.586	1020	7.121	947	19.278	90	6.557	97	54.209
300236	上海新阳	17830.75	14530	7760	1.503	4784	5.461	922	3.439	842	9.154	112	4.290	110	76.152
300237	美晨科技	34737.47	15029	6494	0.599	5374	3.266	1297	2.425	1445	8.077	178	3.457	241	82.176
300238	冠昊生物	18842.08	19072	9267	1.641	6374	7.100	1541	5.477	1485	15.152	196	7.104	209	63.526
300239	东宝生物	44492.63	18680	5868	0.413	7373	3.659	2245	3.322	2608	11.438	303	4.641	283	76.527
300240	飞力达	36519.90	25611	9344	0.959	10760	6.338	2540	4.630	2482	12.795	276	5.137	209	70.141
300241	瑞丰光电	16347.94	10212	4266	0.815	3541	4.647	952	3.847	1129	13.697	175	7.062	149	69.932
300242	明家联合	27738.81	33239	12594	1.740	13866	10.788	3277	7.890	2997	20.598	277	6.710	228	52.274
300243	瑞丰高材	16692.27	11800	4375	0.892	4741	6.089	1171	4.621	1243	14.146	154	6.082	116	68.170
300244	迪安诊断	33083.24	29951	14215	1.620	10719	6.957	2291	4.627	2227	12.978	237	4.832	262	68.986
300245	天玑科技	19727.17	38696	16545	3.043	15698	16.835	3256	10.878	2816	26.123	218	7.268	163	35.852
300246	宝莱特	10775.39	18488	9307	3.000	6459	12.660	1380	8.381	1146	19.982	104	6.611	92	49.367
300247	乐金健康	47106.83	68514	20926	1.720	31472	14.532	7920	11.143	7231	27.972	586	8.278	379	36.355
300248	新开普	18407.06	25187	13499	2.415	8496	9.523	1602	5.744	1350	13.667	115	4.228	125	64.422
300249	依米康	27805.89	7072	2586	0.260	2245	1.774	740	1.749	1003	7.575	195	4.914	303	83.727
300250	初灵信息	10853.09	23045	11833	3.996	8241	15.579	1509	9.175	1262	21.512	127	8.020	73	41.719
300251	光线传媒	275162.17	98897	34074	0.467	40791	3.257	10519	2.545	11237	7.883	1268	3.059	1008	82.789
300252	金信诺	26627.99	11763	5135	0.674	4271	3.367	1004	2.517	1036	7.642	141	3.565	176	82.236
300253	卫宁健康	59961.89	65742	25668	1.700	26151	9.657	6563	7.358	6215	19.997	660	7.377	485	53.910
300254	仟源医药	15174.99	14960	6462	1.537	5557	7.933	1322	5.865	1327	16.995	165	7.358	127	60.312
300255	常山药业	59805.14	26995	7542	0.493	11015	4.238	3585	4.022	3889	12.712	487	5.421	477	73.115
300256	福星科技	37798.99	49286	17989	1.833	21243	12.171	5027	8.861	4404	22.135	374	6.432	249	48.567
300257	开山股份	81929.14	13903	4785	0.195	4797	1.282	1455	1.179	1998	5.065	359	2.943	509	89.335
300258	精锻科技	37465.45	12972	4588	0.425	5329	3.097	1339	2.386	1364	6.950	173	3.097	179	84.045
300259	新天科技	25461.52	20723	6697	0.931	8670	7.474	2334	6.039	2488	19.092	290	7.655	244	58.809
300260	新莱应材	4988.66	6145	3270	2.019	1945	8.083	455	6.152	388	15.218	42	5.520	45	63.009
300261	雅本化学	50983.64	10508	3337	0.223	4020	1.807	1307	1.744	1405	5.549	221	2.984	218	87.692
300262	巴安水务	23097.45	25161	10123	1.466	9679	9.019	2456	7.045	2429	19.930	235	6.930	239	55.611
300263	隆华节能	48825.97	25643	7254	0.526	10479	4.911	3224	4.414	3827	14.875	460	6.244	399	69.030
300264	佳创视讯	31800.21	29601	10018	1.166	12040	8.350	3188	6.731	3513	21.624	449	9.445	393	52.684
300265	通光线缆	33705.43	17021	6835	0.712	7040	4.349	1543	2.982	1352	7.485	154	3.061	97	81.412
300266	兴源环境	40191.79	6356	3060	0.215	1720	0.939	503	0.849	658	3.372	164	2.843	251	91.781
300267	尔康制药	108379.81	18142	5636	0.193	6912	1.437	1965	1.211	2669	5.067	419	2.635	541	89.456
300268	万福生科	13398.41	28428	17038	4.528	8844	13.157	1352	6.720	1003	14.139	105	5.117	86	56.338
300269	联建光电	26028.84	21679	9576	1.348	8361	6.721	1741	4.380	1586	11.414	212	5.438	203	70.699
300270	中威电子	14679.78	17407	6585	1.554	7186	10.590	1683	7.575	1696	21.302	140	6.254	117	52.726
300271	华宇软件	46372.09	23738	8784	0.734	9445	4.513	2427	3.496	2429	10.412	292	4.245	361	76.600
300272	开能环保	20224.16	19015	7039	1.174	7563	8.016	2013	6.551	2031	19.086	215	6.910	154	58.263
300273	和佳股份	56070.99	44316	18029	1.131	16840	6.366	4116	4.867	4267	14.690	533	6.362	531	66.584
300274	阳光电源	84137.51	46262	13373	0.673	18203	5.104	6084	4.973	6920	16.614	936	7.593	746	65.042

## (二)二〇一六年底股东持股情况统计(续)

## SHAREHOLDING DATA, End of 2016 (Continued)

托管流通股单位:万, 10 000

代码 Code	证券简称 Security	托管流 通股数 Nego. Shs	股东 总数 Holders	持股 < 1 000 股		持 1 000 ~ 5 000 股		5 000 ~ 10 000		10 000 ~ 50 000		50 000 ~ 100 000		100 000 股以上	
				股东数 Holders	持股率 %	股东数 Holders	持股率 %	股东数 Holders	持股率 %	股东数 Holders	持股率 %	股东数 Holders	持股率 %	股东数 Holders	持股率 %
300275	梅安森	11692.26	9595	4135	1.110	3384	6.087	793	4.496	966	16.466	163	9.364	154	62.478
300276	三丰智能	19985.43	43207	19460	3.541	17536	18.534	3449	11.404	2525	22.774	168	5.553	69	38.194
300277	海联讯	33425.00	13849	5277	0.539	5520	3.595	1319	2.632	1431	8.481	170	3.473	132	81.280
300278	华昌达	22365.10	13925	6506	0.905	4925	4.589	1079	3.163	1078	9.026	130	3.842	207	78.475
300279	和晶科技	8327.10	9121	4749	1.837	3106	7.579	563	4.576	549	12.600	81	6.546	73	66.862
300280	南通锻压	12800.00	7892	3888	0.990	2539	4.189	613	3.136	672	10.357	101	5.296	79	76.033
300281	金明精机	14000.70	9367	3732	0.866	3575	5.486	848	4.025	936	13.086	135	6.379	141	70.158
300282	汇冠股份	17070.62	8366	3318	0.640	2858	3.637	881	3.463	982	11.527	149	5.744	178	74.989
300283	温州宏丰	20316.60	10589	3476	0.566	4067	4.445	1231	4.067	1453	14.001	175	5.760	187	71.161
300284	苏交科	33833.82	19205	7887	0.835	7981	4.733	1558	3.016	1373	7.688	154	3.129	252	80.600
300285	国瓷材料	20563.71	5422	2465	0.383	1802	1.850	469	1.549	470	4.540	76	2.449	140	89.229
300286	安科瑞	9925.80	11029	5008	1.700	4134	8.632	897	6.009	853	16.095	73	4.747	64	62.815
300287	飞利信	72244.98	54681	18184	0.987	23223	7.013	5936	5.445	6019	16.088	693	6.468	626	63.999
300288	朗玛信息	16966.34	30624	16530	3.406	10478	12.731	1897	7.483	1520	16.084	111	4.379	88	55.917
300289	利德曼	31758.40	18703	6077	0.694	7778	5.335	2140	4.420	2240	13.239	269	5.581	199	70.731
300290	荣科科技	15962.42	24224	8493	2.013	10361	14.142	2645	10.950	2389	28.039	220	9.310	116	35.546
300291	华录百纳	48622.13	22469	9465	0.669	8337	3.710	2055	2.803	2077	8.350	227	3.185	308	81.283
300292	吴通控股	62510.88	75923	21258	1.382	33761	12.210	9806	10.526	9572	28.988	958	10.169	568	36.725
300293	蓝英装备	26813.14	22369	10211	1.334	8794	6.863	1765	4.346	1421	9.643	115	2.869	63	74.945
300294	博雅生物	13776.99	18910	10401	2.594	6003	8.960	1146	5.532	1109	15.842	126	6.182	125	60.890
300295	三六五网	17633.88	36574	18176	3.755	13553	15.928	2563	9.645	2027	21.058	144	5.274	111	44.339
300296	利亚德	38972.82	17219	7710	0.674	5969	3.223	1401	2.368	1529	7.948	248	4.318	362	81.469
300297	蓝盾股份	64522.30	62825	21935	1.308	27741	9.332	6547	6.652	5750	16.388	487	4.935	365	61.386
300298	三诺生物	25064.39	17718	7306	1.057	6947	5.964	1535	4.057	1616	12.625	181	4.965	133	71.332
300299	富春通信	18503.97	31792	13721	2.816	12807	14.787	2666	9.641	2294	23.447	168	6.030	136	43.279
300300	汉鼎宇佑	25955.40	26039	11479	1.630	9967	8.162	2154	5.559	1989	14.533	234	6.097	216	64.019
300301	长方集团	40683.76	23688	8248	0.653	9324	4.966	2523	4.086	2831	13.412	382	6.171	380	70.712
300302	同有科技	23153.10	24381	9922	1.677	9827	9.249	2212	6.361	2017	16.454	200	5.766	203	60.493
300303	聚飞光电	48244.09	42279	13141	0.989	18439	8.355	4914	6.639	4901	18.802	472	6.651	412	58.564
300304	云意电气	19183.98	27340	16638	2.912	8382	8.676	1230	4.257	924	8.798	81	2.887	85	72.470
300305	裕兴股份	15137.27	12096	3483	0.822	5202	7.500	1401	6.223	1599	20.801	231	10.320	180	54.335
300306	远方光电	11958.67	8852	3962	1.064	3158	5.498	763	4.266	788	13.042	102	5.734	79	70.397
300307	慈星股份	79322.27	50886	15589	0.739	24421	6.325	5413	4.480	4785	11.157	429	3.606	249	73.693
300308	中际装备	21454.59	11966	5989	0.987	4200	3.975	823	2.539	730	6.676	100	3.183	124	82.639
300309	吉艾科技	21932.16	10656	4256	0.587	3696	3.657	960	2.942	1237	11.690	208	6.392	299	74.732
300310	宜通世纪	23741.19	28055	13192	2.093	10844	9.615	2012	5.629	1666	13.270	170	4.830	171	64.564
300311	任子行	20189.02	36526	17139	3.272	14196	15.047	2746	9.077	2191	19.956	159	5.539	95	47.110
300312	邦讯技术	17514.00	14869	5902	1.191	5983	7.367	1400	5.308	1342	14.473	142	5.459	100	66.201
300313	天山生物	18204.46	9689	4082	0.739	3569	4.045	878	3.168	862	9.149	149	5.289	149	77.611
300314	戴维医疗	18912.86	29036	14442	2.648	10792	11.818	2070	7.212	1553	14.981	114	4.038	65	59.303
300315	掌趣科技	193641.32	229832	73631	1.436	98765	11.081	26669	9.082	26110	25.539	2732	9.400	1925	43.462
300316	晶盛机电	91963.86	27727	9970	0.373	10857	2.562	3035	2.194	3092	6.461	394	2.874	379	85.537
300317	珈伟股份	17242.84	22235	13054	2.716	7025	8.089	1050	4.033	923	9.895	86	3.360	97	71.906
300318	博晖创新	54896.55	25195	7611	0.553	10536	4.350	3190	3.948	3213	11.028	369	4.480	276	75.641
300319	麦捷科技	14511.06	8708	4214	0.944	2937	4.186	646	2.937	685	9.372	115	5.443	111	77.117
300320	海达股份	23606.63	13657	5705	0.800	5378	4.777	1162	3.250	1126	9.206	138	3.966	148	78.001
300321	同大股份	8187.69	6452	3427	1.339	2159	5.431	364	3.011	393	9.359	60	4.960	49	75.901
300322	硕贝德	36218.79	20023	8457	0.784	7418	4.301	1740	3.140	1876	9.993	230	4.123	302	77.660
300323	华灿光电	67500.00	20756	7302	0.346	8192	2.573	2067	2.029	2504	7.117	348	3.407	343	84.528
300324	旋极信息	57214.69	23299	8743	0.563	8998	3.419	2300	2.722	2539	8.902	352	4.260	367	80.134
300325	德威新材	79438.10	29035	7227	0.337	11747	3.314	4210	3.459	4662	11.356	662	5.545	527	75.989
300326	凯利泰	58138.20	24293	7424	0.544	9891	3.926	3010	3.545	3316	11.352	340	3.907	312	76.726
300327	中颖电子	18817.88	26270	14096	2.642	8970	9.869	1698	5.988	1274	12.502	130	4.591	102	64.408
300328	宜安科技	40977.00	25371	7910	0.764	10454	5.712	3117	5.064	3252	15.315	382	6.206	256	66.940
300329	海伦钢琴	24075.90	35942	16743	2.532	14227	12.317	2700	7.415	2018	15.156	170	4.783	84	57.797
300330	华虹计通	16757.93	14457	5378	1.102	5641	6.930	1442	5.601	1650	18.624	176	6.894	170	60.850

## (二)二〇一六年底股东持股情况统计(续)

## SHAREHOLDING DATA, End of 2016 (Continued)

托管流通股单位:万, 10 000

代码 Code	证券简称 Security	托管流 通股数 Nego. Shs	股东 总数 Holders	持股 < 1 000 股		持 1 000 ~ 5 000 股		5 000 ~ 10 000		10 000 ~ 50 000		50 000 ~ 100 000		100 000 股以上	
				股东数 Holders	持股率 %	股东数 Holders	持股率 %	股东数 Holders	持股率 %	股东数 Holders	持股率 %	股东数 Holders	持股率 %	股东数 Holders	持股率 %
300331	苏大维格	12959.22	32585	18943	5.007	10290	15.937	1736	8.834	1389	19.752	125	6.416	102	44.052
300332	天壕环境	63219.88	27162	7624	0.434	11551	3.978	3309	3.457	3812	11.780	441	4.683	425	75.669
300333	兆日科技	33089.51	40174	16533	1.878	16162	10.461	3648	7.341	3355	19.295	284	5.716	192	55.309
300334	津膜科技	27471.90	18031	7308	0.932	6953	5.417	1678	4.068	1740	12.214	196	4.823	156	72.547
300335	迪森股份	20820.74	10418	3848	0.599	3834	3.853	1015	3.266	1283	12.250	198	6.513	240	73.519
300336	新文化	44702.22	38527	16547	1.354	15332	7.181	3299	4.885	2859	11.821	242	3.585	248	71.174
300337	银邦股份	70801.35	17896	6557	0.286	6604	2.075	1824	1.717	2255	6.392	329	3.207	327	86.323
300338	开元仪器	16820.27	6562	3181	0.521	2116	2.657	498	1.958	566	6.771	85	3.419	116	84.674
300339	润和软件	21630.78	22874	10348	1.719	8593	8.381	2022	6.189	1638	14.168	142	4.293	131	65.250
300340	科恒股份	8183.86	14438	9197	3.509	3891	9.542	671	5.489	511	12.183	74	5.899	94	63.377
300341	麦迪电气	36889.74	18230	5997	0.623	7845	4.603	2031	3.682	1934	10.051	235	4.229	188	76.812
300342	天银机电	28878.66	10982	4797	0.580	4117	3.056	900	2.100	927	6.437	132	3.100	109	84.727
300343	联创互联	23375.51	15053	6421	0.958	5149	4.744	1292	3.697	1651	14.416	258	7.496	282	68.689
300344	太空板业	13758.10	8159	3275	0.663	2680	4.016	741	3.587	1046	15.606	224	11.969	193	64.160
300345	红宇新材	32476.87	32728	11647	1.298	13817	9.170	3334	6.768	3364	19.425	330	6.704	236	56.635
300346	南大光电	12757.21	11283	5929	1.588	3879	6.245	733	3.846	592	9.003	59	3.266	91	76.051
300347	泰格医药	29888.23	17747	8193	0.964	6384	4.558	1380	3.053	1395	9.218	171	3.730	224	78.478
300348	长亮科技	14168.31	28472	13553	3.534	10753	16.119	2154	10.186	1750	23.654	156	7.405	106	39.102
300349	金卡股份	14926.92	12835	6836	1.552	4433	6.011	768	3.387	666	8.264	66	3.003	66	77.783
300350	华鹏飞	11367.59	24346	12593	4.072	9024	16.067	1463	8.487	1142	18.279	79	4.655	45	48.440
300351	永贵电器	19562.40	18999	8213	1.530	7538	8.134	1583	5.366	1375	13.172	136	4.720	154	67.079
300352	北信源	37765.38	67394	30219	3.100	26884	14.857	5243	9.183	4347	21.126	428	7.414	273	44.319
300353	东土科技	24082.98	40499	16650	2.575	16395	14.334	3577	9.810	3355	25.894	321	8.624	201	38.763
300354	东华测试	6684.73	9018	4311	2.222	3235	10.199	716	7.223	639	18.733	59	6.031	58	55.591
300355	蒙草生态	59773.47	72629	25653	1.599	31026	11.033	7422	8.164	7226	23.008	772	8.661	530	47.533
300356	光一科技	12136.14	12927	6949	1.984	4468	7.529	760	4.102	635	9.588	51	2.783	64	74.014
300357	我武生物	7164.28	13326	6709	3.417	4783	13.517	882	8.113	813	22.106	61	5.846	78	47.001
300358	楚天科技	13935.68	18006	7023	1.964	7207	11.368	1702	8.195	1736	24.113	196	9.402	142	44.958
300359	全通教育	26595.94	57614	27466	3.960	21964	17.369	4263	10.631	3456	24.081	291	7.315	174	36.643
300360	炬华科技	11400.20	17239	6284	2.156	7215	13.750	1765	10.357	1699	28.482	162	9.678	114	35.576
300362	天翔环境	16508.84	18735	7254	1.678	7495	9.789	1782	7.246	1837	22.033	196	7.901	171	51.353
300363	博腾股份	14612.89	18809	8315	2.072	7225	10.569	1527	6.950	1438	18.477	165	7.600	139	54.331
300364	中文在线	13346.76	29599	18142	4.985	8783	13.537	1413	7.148	1043	14.855	111	5.523	107	53.951
300365	恒华科技	6427.95	5127	2693	1.347	1672	5.304	329	3.438	327	9.846	36	3.955	70	76.109
300366	创意信息	5384.07	14159	7614	4.978	4834	18.493	834	10.407	762	26.901	62	7.574	53	31.648
300367	东方网力	39351.44	29981	12016	1.161	11842	6.436	2725	4.623	2735	13.323	337	5.765	326	68.692
300368	汇金股份	15646.85	43400	21119	4.998	16704	22.192	2967	12.539	2332	27.422	177	7.497	101	25.353
300369	绿盟科技	13023.27	23511	12440	3.361	8183	13.077	1480	7.499	1172	16.790	112	5.859	124	53.414
300370	安控科技	26799.15	17574	5582	0.742	7108	5.818	2020	4.979	2265	16.592	298	7.332	301	64.537
300371	汇中股份	3551.13	11173	6166	6.105	3856	21.833	615	11.436	483	25.502	30	5.703	23	29.420
300372	欣泰电气	9873.09	24187	16325	3.945	5605	10.349	988	6.435	1062	19.237	99	6.695	108	53.340
300373	扬杰科技	12898.45	17277	7127	1.947	6897	11.330	1514	7.697	1424	21.457	145	7.433	170	50.136
300374	恒通科技	11740.40	14789	7124	2.175	5831	9.843	969	5.386	783	12.238	45	2.551	37	67.808
300375	鹏翎股份	7879.98	11584	4859	2.184	4620	11.978	1007	8.431	888	21.335	89	7.972	121	48.199
300376	易事特	12532.40	43584	26775	7.200	12920	20.813	2066	10.989	1559	23.044	149	7.855	115	30.099
300377	赢时胜	17101.34	30436	16333	3.463	10379	12.435	1894	7.370	1539	16.906	154	6.068	137	53.758
300378	鼎捷软件	14534.52	16459	7584	1.903	6277	9.173	1291	5.986	1120	14.716	105	4.750	82	63.472
300379	东方通	6487.26	18429	11064	5.788	5562	17.074	919	9.404	736	21.727	82	8.772	66	37.235
300380	安硕信息	4832.25	23300	14229	9.883	7107	29.660	1136	15.556	759	27.950	48	6.325	21	10.626
300381	溢多利	9132.67	23139	12062	4.880	8324	18.857	1524	11.093	1058	21.670	112	7.954	59	35.547
300382	斯莱克	3972.06	5913	3014	2.527	1881	9.953	436	7.397	466	22.254	68	11.650	48	46.219
300383	光环新网	35182.33	54321	24306	2.628	20972	12.704	4579	8.686	3827	20.564	376	7.207	261	48.212
300384	三联虹普	4835.53	17848	9850	7.277	6087	25.424	1064	14.745	748	28.768	62	8.546	37	15.240
300385	雪浪环境	4791.37	11206	5529	4.125	3997	16.974	801	10.918	745	28.109	82	11.305	52	28.570
300386	飞天诚信	15573.17	41311	20484	4.764	15343	20.383	2792	11.822	2375	27.657	202	8.871	115	26.502
300387	富邦股份	4189.54	8438	3651	3.100	3295	15.646	695	11.055	701	31.935	51	8.120	45	30.144

## (二)二〇一六年底股东持股情况统计(续)

## SHAREHOLDING DATA, End of 2016 (Continued)

托管流通股单位:万, 10 000

代码 Code	证券简称 Security	托管流 通股数 Nego. Shs	股东 总数 Holders	持股 < 1 000 股		持 1 000 ~ 5 000 股		5 000 ~ 10 000		10 000 ~ 50 000		50 000 ~ 100 000		100 000 股以上	
				股东数 Holders	持股率 %	股东数 Holders	持股率 %	股东数 Holders	持股率 %	股东数 Holders	持股率 %	股东数 Holders	持股率 %	股东数 Holders	持股率 %
300388	国祯环保	14572.88	26351	12407	3.098	10166	14.371	2011	9.101	1535	19.393	151	6.949	81	47.088
300389	艾比森	9251.03	9768	4122	1.609	3930	8.955	773	5.607	764	15.984	79	5.600	100	62.244
300390	天华超净	13258.81	17842	6030	1.716	7825	12.833	1927	9.605	1747	24.902	179	8.972	134	41.972
300391	康跃科技	6167.50	13521	6699	3.847	4951	16.153	927	10.069	822	25.097	79	8.838	43	35.997
300392	腾信股份	16411.48	39952	18330	4.240	15468	20.069	3173	12.900	2656	30.367	214	8.804	111	23.620
300393	中来股份	7691.05	6330	3523	1.749	1781	4.810	423	3.735	445	11.475	85	7.841	73	70.390
300394	天孚通信	6801.41	13634	6137	3.484	5485	16.315	1050	10.258	832	22.712	79	8.072	51	39.159
300395	菲利华	13968.67	12782	5207	1.425	5183	7.885	1118	5.332	1041	14.757	122	5.915	111	64.686
300396	迪瑞医疗	4651.06	11280	5662	4.359	4234	18.141	739	10.425	555	21.977	58	8.774	32	36.324
300397	天和防务	10320.00	23661	11267	4.046	9177	18.078	1647	10.637	1389	24.901	102	6.570	79	35.768
300398	飞凯材料	4493.06	6187	3941	3.069	1624	7.352	285	4.179	251	11.195	38	6.065	48	68.140
300399	京天利	4435.63	16293	9109	7.288	5341	24.545	1022	15.431	745	29.932	49	7.534	27	15.271
300400	劲拓股份	6601.62	10674	6123	3.262	3266	10.020	596	6.032	548	15.822	61	6.310	80	58.554
300401	花园生物	9658.40	10162	5255	1.706	3239	6.512	637	4.416	762	16.435	127	8.310	142	62.101
300402	宝色股份	6610.00	27163	16448	8.817	8483	25.496	1269	12.726	877	24.059	62	6.162	24	22.740
300403	地尔汉宇	5882.00	13402	7673	4.733	4142	14.133	795	8.990	674	20.931	68	7.717	50	43.496
300404	博济医药	6491.48	13592	7217	4.012	5096	14.496	691	7.111	506	14.609	38	3.877	44	55.896
300405	科隆精工	3122.00	9963	5891	6.835	3023	19.535	541	11.542	429	25.991	54	11.398	25	24.698
300406	九强生物	20587.05	15567	5565	1.060	6788	6.999	1406	4.498	1440	13.549	176	5.731	192	68.163
300407	凯发电气	13493.02	11596	4270	1.215	4880	7.785	1076	5.250	1125	16.218	131	6.654	114	62.880
300408	三环集团	97897.68	30664	8465	0.348	12802	2.917	3318	2.261	4586	9.469	689	4.668	804	80.336
300409	道氏技术	9105.00	18606	9442	3.862	6884	15.497	1181	8.644	951	19.207	78	5.693	70	47.096
300410	正业科技	5245.02	12046	7506	4.570	3433	12.801	525	6.596	440	16.371	76	9.753	66	49.910
300411	金盾股份	6066.40	17327	9880	5.470	5597	17.884	945	10.349	773	23.623	67	7.517	65	35.157
300412	迦南科技	3661.00	14284	7749	6.984	5000	25.411	831	14.125	639	29.613	43	7.897	22	15.971
300413	快乐购	19867.86	52073	25351	4.782	19394	20.412	3689	12.329	3230	30.111	271	9.144	138	23.922
300414	中光防雷	6491.80	15774	7717	4.384	6359	18.230	907	9.303	702	20.560	65	6.753	24	40.771
300415	伊之密	15900.00	12587	5406	1.206	5123	6.252	980	4.044	896	10.664	96	4.197	86	73.638
300416	苏试试验	6092.00	8646	4306	2.604	3218	10.302	605	6.660	418	13.091	43	4.865	56	62.478
300417	南华仪器	2767.73	5536	3487	3.846	1534	10.262	212	5.013	207	14.238	57	13.879	39	52.762
300418	昆仑万维	44422.68	94416	43607	3.706	37512	17.778	6853	10.251	5650	23.579	501	7.445	293	37.241
300419	浩丰科技	8021.89	21817	11237	5.269	8017	20.657	1371	11.350	1049	23.750	89	7.649	54	31.325
300420	五洋科技	9153.98	9869	4463	1.789	3724	7.995	727	5.352	763	16.394	95	7.174	97	61.296
300421	力星股份	4200.00	16403	9316	8.209	5436	25.771	900	14.399	681	28.538	41	6.564	29	16.520
300422	博世科	7038.81	13347	7288	3.631	4530	12.607	718	6.663	667	17.772	80	7.648	64	51.679
300423	鲁亿通	4515.74	10670	5907	4.921	3508	15.758	650	9.582	495	20.111	62	9.243	48	40.385
300424	航新科技	6835.92	16574	11315	6.075	4087	11.798	578	5.624	457	12.520	49	4.935	88	59.049
300425	环能科技	7119.51	13401	6154	3.226	5330	14.762	926	8.464	797	20.907	102	9.415	92	43.226
300426	唐德影视	13675.41	24079	12234	3.284	8936	13.558	1463	6.995	1239	17.113	114	5.854	93	53.196
300427	红相电力	8808.18	16817	7659	3.397	6462	15.677	1339	10.354	1131	24.910	135	10.341	91	35.322
300428	四通新材	6240.00	23038	11564	7.133	8863	28.949	1472	15.614	1030	29.945	78	8.356	31	10.002
300429	强力新材	9913.03	10393	4685	1.907	3992	8.595	804	5.538	740	14.886	89	6.100	83	62.975
300430	诚益通	4132.16	9325	5542	5.068	2801	13.623	498	7.993	397	17.488	48	7.978	39	47.850
300431	暴风集团	19204.72	89727	58051	10.261	25429	26.297	3589	12.371	2353	22.100	172	5.958	133	23.014
300432	富临精工	13868.05	30182	14051	3.834	11910	17.681	2235	10.684	1706	22.481	151	7.331	129	37.989
300433	蓝思科技	20557.50	35014	15248	2.897	14557	14.339	2571	8.409	2234	20.652	204	6.847	200	46.856
300434	金石东方	3400.00	11846	5877	6.442	4654	26.019	691	13.589	547	29.498	49	9.400	28	15.051
300435	中泰股份	8191.02	16515	6470	3.248	7332	18.582	1348	10.968	1179	26.486	125	9.953	61	30.764
300436	广生堂	5600.00	14528	7975	5.059	5179	17.169	694	8.170	529	17.885	82	10.353	69	41.364
300437	清水源	7917.50	13671	5958	2.938	5772	14.593	963	8.194	842	20.244	72	6.093	64	47.938
300438	鹏辉能源	12484.42	20797	10189	3.114	8026	13.003	1310	6.965	1053	15.736	97	5.288	122	55.894
300439	美康生物	11039.25	20215	9190	3.145	8207	15.179	1447	8.717	1177	19.620	111	6.929	83	46.410
300440	运达科技	10098.22	18463	7438	2.866	7937	15.533	1535	10.180	1314	24.494	150	10.130	89	36.796
300441	鲍斯股份	8302.32	31616	16281	7.346	12009	29.339	1845	14.704	1358	29.930	72	5.448	51	13.233
300442	普丽盛	5636.76	13179	8061	4.966	3922	13.987	610	7.093	507	16.158	44	5.519	35	52.278
300443	金雷风电	5720.42	20043	11904	7.391	6536	22.199	922	10.756	619	18.828	42	4.898	20	35.928

## (二)二〇一六年底股东持股情况统计(续)

## SHAREHOLDING DATA, End of 2016 (Continued)

托管流通股单位:万, 10 000

代码 Code	证券简称 Security	托管流 通股数 Nego. Shs	股东 总数 Holders	持股 < 1 000 股		持 1 000 ~ 5 000 股		5 000 ~ 10 000		10 000 ~ 50 000		50 000 ~ 100 000		100 000 股以上	
				股东数 Holders	持股率 %	股东数 Holders	持股率 %	股东数 Holders	持股率 %	股东数 Holders	持股率 %	股东数 Holders	持股率 %	股东数 Holders	持股率 %
300444	双杰电气	9949.20	20557	9721	3.527	8202	16.302	1338	8.961	1124	21.041	90	5.993	82	44.175
300445	康斯特	4080.00	13560	7239	6.400	4975	24.678	707	11.612	570	25.774	47	8.022	22	23.514
300446	乐凯新材	7528.21	14141	6728	3.465	5484	13.944	918	8.082	787	20.350	108	10.110	116	44.049
300447	全信股份	5490.00	18733	11003	6.837	6305	20.523	775	9.414	562	18.155	46	5.865	42	39.206
300448	浩云科技	6609.86	17199	8576	5.018	6717	20.081	995	10.318	783	21.840	71	7.461	57	35.282
300449	汉邦高科	8306.87	13432	6997	2.976	4882	10.909	694	5.533	674	15.497	85	7.327	100	57.759
300450	先导智能	16898.34	28581	13810	3.079	10732	13.301	2017	7.949	1704	18.855	169	6.666	149	50.150
300451	创业软件	11823.20	17852	10003	3.163	6084	10.375	936	5.331	718	11.252	50	2.830	61	67.048
300452	山河药辅	4216.71	10244	5394	4.753	3796	17.251	581	9.236	386	17.609	43	6.550	44	44.601
300453	三鑫医疗	7018.03	16056	7178	3.875	6805	18.582	1082	10.273	865	22.375	78	7.261	48	37.635
300455	康拓红外	10374.00	20279	7300	2.810	9717	17.223	1581	10.111	1466	26.480	114	7.166	101	36.210
300456	耐威科技	7098.79	7939	4413	2.153	2769	6.803	364	3.406	278	7.411	40	3.902	75	76.325
300457	赢合科技	5308.72	12239	7125	5.225	3689	14.200	696	8.813	612	22.926	68	8.338	49	40.499
300458	全志科技	7039.75	19583	13747	6.611	4533	12.451	652	6.091	499	13.491	58	5.946	94	55.411
300459	金科娱乐	39694.40	63257	27537	2.715	25174	13.438	5397	9.075	4502	21.283	387	6.460	260	47.030
300460	惠伦晶体	6950.89	17935	10284	5.652	5766	16.761	993	9.489	783	19.859	57	5.370	52	42.868
300461	田中精机	2357.50	6675	4937	6.917	1325	10.626	188	5.207	159	13.413	30	8.951	36	54.886
300462	华铭智能	5476.59	10222	4843	3.186	4171	13.438	597	7.262	509	17.095	47	5.925	55	53.094
300463	迈克生物	27462.41	25941	9409	1.441	11839	8.864	2234	5.439	2062	13.958	210	5.138	187	65.161
300464	星徽精密	8870.00	14936	6111	2.557	6449	14.349	1176	8.694	1018	21.523	108	8.244	74	44.633
300465	高伟达	25569.60	60070	27748	4.227	24439	19.974	4305	11.196	3230	23.147	224	5.745	124	35.711
300466	赛摩电气	9540.00	33180	19698	7.350	10952	22.428	1491	10.430	980	18.401	39	2.588	20	38.802
300467	迅游科技	9803.28	17739	10533	3.696	5611	11.393	818	5.617	633	11.845	74	5.309	70	62.140
300468	四方精创	5658.06	16314	10336	6.748	4728	16.605	682	8.139	507	16.344	32	3.684	29	48.479
300469	信息发展	2835.33	14329	10333	11.799	3242	22.421	446	10.510	261	16.637	25	6.035	22	32.598
300470	日机密封	6079.45	11607	5894	3.502	4338	13.640	654	7.145	562	17.648	76	8.264	83	49.799
300471	厚普股份	8693.82	21836	11557	4.902	8075	17.881	1184	9.035	889	19.580	87	6.609	44	41.994
300472	新元科技	3295.50	8093	4787	6.437	2432	15.194	421	8.519	383	21.258	42	8.563	28	40.029
300473	德尔股份	4674.84	14411	9698	7.185	3602	14.967	592	8.299	448	18.019	33	4.828	38	46.702
300474	景嘉微	6700.00	29999	17326	9.425	10450	28.575	1258	12.567	869	23.638	55	5.681	41	20.114
300475	聚隆科技	6125.00	18479	10349	6.769	5988	19.827	1103	11.740	909	26.629	70	7.525	60	27.510
300476	胜宏科技	18524.11	21394	8358	1.725	9520	10.055	1731	6.096	1508	15.081	137	4.874	140	62.168
300477	合纵科技	12036.46	17341	7559	2.259	7171	11.324	1178	6.450	1166	18.026	122	6.896	145	55.045
300478	杭州高新	2417.00	10372	6693	9.935	2878	23.536	457	12.401	306	22.859	23	6.062	15	25.207
300479	神思电子	8680.00	21493	9998	4.443	8752	19.680	1456	11.023	1146	24.039	91	6.936	50	33.879
300480	光力科技	6375.66	17066	8928	6.253	5891	19.694	1152	12.230	949	27.990	88	9.692	58	24.142
300481	濮阳惠成	7294.00	26606	14536	7.426	9581	26.083	1432	12.947	975	22.914	56	5.198	26	25.432
300482	万孚生物	10610.60	11928	6863	2.154	3930	6.549	534	3.393	464	8.583	73	4.623	64	74.697
300483	沃施股份	3201.20	10061	6008	6.876	3049	19.270	509	10.623	429	24.998	37	7.905	29	30.327
300484	蓝海华腾	2600.00	16943	11376	14.833	4607	32.666	561	14.459	371	25.596	19	5.344	9	7.103
300485	赛升药业	8448.00	24806	11673	5.268	10207	23.209	1634	12.736	1161	24.780	77	5.923	54	28.085
300486	东杰智能	8425.86	21104	11580	5.240	7176	17.305	1329	10.688	892	19.436	75	6.124	52	41.207
300487	蓝晓科技	3296.00	13175	8660	9.296	3566	21.371	535	10.662	371	20.432	26	5.297	17	32.942
300488	恒锋工具	1563.00	9518	6620	14.639	2373	29.528	308	13.217	194	23.172	15	6.540	8	12.903
300489	中飞股份	4286.00	12631	6908	5.882	4494	20.216	684	10.516	490	20.149	34	5.353	21	37.884
300490	华自科技	5000.00	19188	8840	6.523	8351	29.907	1077	14.124	846	30.428	47	5.968	27	13.049
300491	通合科技	2823.21	19026	14546	16.344	3834	25.537	389	9.211	231	14.906	15	3.382	11	30.620
300492	山鼎设计	2470.00	10309	7411	10.889	2262	17.641	356	9.696	237	18.052	22	6.354	21	37.368
300493	润欣科技	6180.60	18193	12543	7.466	4541	14.399	659	7.137	396	11.487	31	3.295	23	56.216
300494	盛天网络	6000.00	27622	13791	8.724	11436	33.737	1428	15.796	893	26.693	56	6.068	18	8.981
300495	美尚生态	8933.56	16225	8183	3.349	6238	13.410	895	6.756	765	16.257	91	7.088	53	53.141
300496	中科创达	21423.47	41184	24968	4.106	12849	11.971	1852	5.771	1322	11.271	106	3.386	87	63.496
300497	富邦股份	5743.35	14928	9568	6.624	4224	14.793	621	7.159	463	14.814	31	3.566	21	53.044
300498	温氏股份	298087.62	61930	30001	0.385	18865	1.309	3899	0.882	5401	4.016	1371	3.225	2393	90.183
300499	高澜股份	3000.60	15837	10556	13.507	4316	29.132	579	12.890	354	20.660	19	4.417	13	19.394
300500	苏州设计	1500.00	13600	10285	22.547	2819	35.291	327	14.359	155	18.613	10	4.149	4	5.041

## (二)二〇一六年底股东持股情况统计(续)

## SHAREHOLDING DATA, End of 2016 (Continued)

托管流通股单位:万, 10 000

代码 Code	证券简称 Security	托管流 通股数 Nego. Shs	股东 总数 Holders	持股 < 1 000 股		持 1 000 ~ 5 000 股		5 000 ~ 10 000		10 000 ~ 50 000		50 000 ~ 100 000		100 000 股以上	
				股东数 Holders	持股率 %	股东数 Holders	持股率 %	股东数 Holders	持股率 %	股东数 Holders	持股率 %	股东数 Holders	持股率 %	股东数 Holders	持股率 %
300501	海顺新材	1338.00	11538	8985	20.997	2136	29.983	236	11.699	163	21.895	10	4.856	8	10.570
300502	新易盛	1940.00	18651	14571	23.445	3497	33.397	354	11.841	205	17.689	13	4.823	11	8.806
300503	昊志机电	2500.00	16894	12245	16.384	3877	30.169	470	12.605	271	19.949	17	4.729	14	16.163
300505	川金诺	2335.00	21117	15595	21.976	4677	38.555	536	14.944	299	21.873	10	2.652		
300506	名家汇	7500.00	55550	37446	16.936	15310	39.166	1773	15.484	967	22.470	39	3.466	15	2.478
300507	苏奥传感	1667.00	15221	11659	23.010	2991	34.130	324	12.999	234	23.810	11	4.508	2	1.542
300508	维宏股份	1182.00	12674	10113	25.474	2177	34.616	246	14.008	130	19.552	5	2.596	3	3.754
300509	新美星	2000.00	15613	11126	19.878	3737	36.130	499	16.550	231	20.060	17	5.408	3	1.973
300510	金冠电气	4360.00	22732	12720	10.945	8235	35.720	1075	16.516	643	25.869	47	7.112	12	3.837
300511	雪榕生物	3750.00	25150	17310	17.216	6501	33.552	786	13.849	511	23.989	30	5.838	12	5.556
300512	中亚股份	6750.00	30620	15563	8.929	12373	33.883	1567	15.507	1031	27.637	61	6.055	25	7.989
300513	恒泰实达	1906.00	18857	14837	25.991	3468	34.455	357	12.310	180	16.505	10	3.339	5	7.401
300515	三德科技	2500.00	19428	14187	20.875	4494	34.047	469	12.358	251	17.304	18	5.049	9	10.368
300516	久之洋	3000.00	27800	21450	25.223	5525	34.917	533	12.058	264	15.294	18	3.759	10	8.750
300517	海波重科	2560.00	20417	14661	21.349	4881	36.354	574	15.004	278	17.686	16	3.979	7	5.627
300518	盛讯达	2334.00	24638	19536	29.543	4429	35.117	436	12.385	221	16.333	12	3.504	4	3.118
300519	新光药业	2000.00	17256	12907	22.946	3686	34.723	404	13.250	240	20.860	15	5.502	4	2.718
300520	科大国创	2300.00	17982	13555	19.971	3717	31.287	433	12.380	247	18.757	16	4.688	14	12.917
300521	爱司凯	2000.00	15175	11149	20.943	3410	32.505	376	12.219	220	18.423	16	5.277	4	10.632
300522	世名科技	1667.00	14513	11253	22.470	2775	32.000	316	12.700	143	16.678	20	8.334	6	7.819
300523	辰安科技	2000.00	18208	14290	25.906	3335	31.514	363	12.017	202	17.206	12	4.136	6	9.221
300525	博思软件	1710.00	13761	10977	22.944	2378	25.737	239	9.021	138	15.179	12	5.220	17	21.898
300526	中港股份	2125.00	15455	12540	19.316	2422	21.399	279	8.937	171	16.845	23	7.476	20	26.028
300527	华舟应急	11570.00	70939	47650	18.102	19012	31.768	2585	14.721	1561	23.613	93	5.402	38	6.395
300528	幸福蓝海	7763.00	50681	34450	18.259	13379	33.131	1740	14.724	1046	23.286	50	4.396	16	6.204
300529	健帆生物	4200.00	32430	23455	22.195	7660	34.254	837	13.135	442	18.366	25	3.810	11	8.240
300530	达志科技	1750.00	15012	11122	23.124	3298	36.172	385	14.610	195	19.614	9	3.282	3	3.198
300531	优博讯	2000.00	19099	15424	24.219	3126	29.463	351	11.430	169	15.069	23	8.230	6	11.590
300532	今天国际	2100.00	17035	12735	21.942	3643	32.855	404	12.565	241	20.698	8	2.609	4	9.331
300533	冰川网络	2500.00	27498	22169	31.511	4672	34.014	408	10.758	222	15.332	24	6.548	3	1.836
300534	陇神戎发	2167.00	17145	12925	21.956	3487	30.833	434	13.427	277	23.588	17	5.193	5	5.005
300535	达威股份	1494.00	14546	11335	26.929	2723	34.309	316	13.879	164	21.055	7	2.970	1	0.857
300536	农尚环境	2327.68	15667	11383	18.738	3559	28.942	417	11.747	278	21.356	19	5.424	11	13.793
300537	广信材料	2500.00	23473	18657	28.974	3997	29.249	486	12.737	312	20.936	14	4.201	7	3.903
300538	同益股份	1400.00	12913	9862	25.138	2576	34.693	308	14.554	157	20.499	9	3.951	1	1.165
300539	横河模具	2375.00	14577	10221	16.033	3526	28.716	477	13.229	320	24.375	14	4.099	19	13.548
300540	深冷股份	2000.00	17585	13149	26.679	3779	35.514	427	14.212	218	17.781	8	2.826	4	2.988
300541	先进数通	3000.00	23429	17071	22.108	5399	34.460	613	13.437	319	18.429	14	3.377	13	8.189
300542	新农科技	2255.00	14719	11033	19.017	3065	25.732	356	10.629	233	19.077	17	4.639	15	20.906
300543	朗科智能	1500.00	15269	12412	27.071	2439	30.145	254	11.054	145	16.609	10	4.444	9	10.678
300545	联得装备	1783.00	13587	10888	19.972	2280	23.915	238	8.652	151	16.890	12	4.913	18	25.658
300546	雄帝科技	1334.00	14307	11554	30.010	2410	33.308	203	10.226	125	16.929	12	5.886	3	3.640
300547	川环科技	1495.00	15657	12159	28.409	3051	38.157	300	13.262	140	16.249	6	2.933	1	0.990
300548	博创科技	2067.00	17658	13702	23.377	3316	30.264	386	12.477	232	19.860	14	4.689	8	9.334
300549	优德精密	1667.00	16244	12471	27.446	3236	36.805	340	13.534	188	18.492	9	3.723		
300550	和仁科技	2000.00	19937	15817	30.368	3519	31.859	370	12.152	213	18.507	14	4.454	4	2.661
300551	古鳌科技	1836.00	19598	15635	31.481	3433	34.433	348	12.493	172	16.861	6	2.134	4	2.598
300552	万集科技	2670.00	26467	20717	30.611	5018	34.014	473	11.769	243	14.889	12	3.074	4	5.643
300553	集智股份	1200.00	11653	9415	27.769	1899	29.455	213	11.471	119	16.279	4	1.821	3	13.205
300555	路通视信	2000.00	19560	14693	27.541	4237	37.091	413	13.497	209	17.778	6	1.873	2	2.221
300556	丝路视觉	2780.00	23901	18478	22.123	4531	30.368	533	12.926	324	20.895	27	6.300	8	7.387
300557	理工光科	1400.00	13588	11138	29.792	2091	27.660	215	10.126	132	16.244	5	2.402	7	13.776
300558	贝达药业	4100.00	34859	28005	26.826	5823	25.680	579	9.382	405	17.647	25	4.198	22	16.267
300559	佳安泰	1800.00	17826	14252	30.776	3094	31.460	296	10.869	173	17.453	7	2.882	4	6.561
300560	中富通	1753.00	17900	14409	31.896	2943	30.582	339	12.922	197	18.752	10	3.636	2	2.213
300561	汇金科技	1400.00	15192	12647	31.541	2176	28.676	216	10.189	142	17.919	8	4.220	3	7.455



## (二)二〇一六年底股东持股情况统计(续)

## SHAREHOLDING DATA, End of 2016 (Continued)

托管流通股单位:万, 10 000

代码 Code	证券简称 Security	托管流 通股数 Nego. Shs	股东 总数 Holders	持股 < 1 000 股		持 1 000 ~ 5 000 股		5 000 ~ 10 000		10 000 ~ 50 000		50 000 ~ 100 000		100 000 股以上	
				股东数 Holders	持股率 %	股东数 Holders	持股率 %	股东数 Holders	持股率 %	股东数 Holders	持股率 %	股东数 Holders	持股率 %	股东数 Holders	持股率 %
300562	乐心医疗	1480.00	13403	11193	28.628	1810	22.768	239	10.578	138	17.432	13	6.291	10	14.303
300563	神宇股份	2000.00	21233	17175	31.212	3538	32.456	337	11.033	162	14.632	16	5.064	5	5.603
300565	科信技术	4000.00	38768	31443	33.701	6290	28.853	660	10.873	349	15.608	16	2.535	10	8.430
300566	激智科技	1990.00	19243	15668	30.981	3060	28.688	303	9.846	195	17.131	11	3.591	6	9.763
300567	精测电子	2000.00	14320	12295	21.919	1632	15.484	197	6.483	159	14.509	18	6.174	19	35.431
300568	星源材质	3000.00	29361	24560	32.406	4065	25.102	429	9.389	271	15.935	21	4.611	15	12.558
300569	天能重工	2084.00	26455	22212	40.787	3747	32.019	333	10.218	156	13.228	2	0.670	5	3.077
300570	太辰光	3194.40	36246	29880	39.285	5623	31.743	463	9.475	262	14.691	13	2.535	5	2.271
300571	平治信息	1000.00	19881	19869	98.981	8	0.208	1	0.051	3	0.760				
300572	安车检测	1667.00	18167	15872	38.899	1900	21.534	239	9.376	136	15.204	9	3.861	11	11.125
300573	兴齐眼药	2000.00	39600	39581	98.561	6	0.080	4	0.137	8	0.942	1	0.280		
300575	中旗股份	1835.00	28785	26265	59.748	2230	21.412	188	6.772	94	8.954	7	2.330	1	0.784
300576	容大感光	2000.00	39939	39929	99.672	7	0.113	2	0.076	1	0.140				
300577	开润股份	1667.00	33256	33248	99.504	3	0.046	2	0.101	3	0.349				
300579	数字认证	2000.00	39973	39968	99.746	3	0.036	1	0.044	1	0.174				
300581	晨曦航空	1130.00	22520	22510	99.327	6	0.117	1	0.058	3	0.498				
300582	英飞特	3300.00	65435	64220	94.767	1212	5.002	1	0.017	1	0.036	1	0.177		
300585	奥联电子	2000.00	39991	39988	99.854	2	0.026			1	0.121				

## (三) 上市证券成交金额分布(按每笔成交金额大小分类)

## SECURITIES TRADING VALUE BY TRADE SIZE

元人民币, RMB Yuan

代码 Code	证券简称 Security	总成交金额 Value Traded	按每笔成交金额大小分类的成交金额 Value by Trade Size					
			<1 000	1 000—5 000	5 000—10 000	10 000—50 000	50 000—100 000	>100 000
000001	平安银行	124228058133.71	199438684.94	2602366367.50	5781846297.81	30147235960.87	18866118335.24	66631052487.35
000002	万科 A	414877303242.24	50200408.00	16170009835.91	27003889181.98	125755440390.48	55963716785.50	189934046640.37
000004	国农科技	11223177933.50	684586.10	588734775.45	688153030.06	4015127042.99	1889975638.33	4040502860.57
000005	世纪星源	38445131000.54	276790644.95	3209040726.19	5176517023.21	15417802048.44	6176489049.94	8188491507.81
000006	深振业 A	67901243403.71	206846560.19	2656075654.15	5322487315.32	21611989315.78	12154251547.10	25949593011.17
000007	全新好	19326091877.26	755572.71	744695671.39	1445454125.79	7360876134.52	3512148156.40	6262162216.45
000008	神州高铁	40608969697.23	155842381.84	2574582115.26	4224424343.43	14738488558.12	6236229673.38	12679402625.20
000009	中国宝安	191425698690.89	36050701.32	6031823771.51	11686071098.39	61365091377.63	31614493252.82	80692168489.22
000010	美丽生态	31204571252.76	165093209.77	1929852787.11	3610542747.51	12247687946.99	5560430169.44	7690964391.94
000011	深物业 A	58081076247.55	9100162.32	2876716486.28	5769392317.97	23443552980.42	10152131488.69	15830182811.87
000012	沙河股份	91074281284.83	41095196.31	3985260263.01	6901266242.78	32925582349.60	14994466904.90	32226610328.23
000014	南玻 A	2532756954.84	1458667.06	904603598.91	1684277967.73	9238759245.83	4546485764.45	896717170.86
000016	深康佳 A	404291282908.00	243039304.84	3171609729.41	4110342109.82	16246107145.16	6277775176.68	10242404422.09
000017	深中华 A	35873260043.89	7199982.94	1700591715.33	2954869471.85	13988621421.41	6279450637.97	10942526814.39
000018	神州长城	68080763716.17	41460598.24	3305845339.83	5164178856.46	24690267725.13	10578739281.68	24300271914.83
000019	深深宝 A	131315954894.40	32354888.01	7599629885.82	14514631021.00	53891000314.60	22043343289.87	33234995495.10
000020	深华发 A	29221065243.25	2289254.35	1849757011.64	2577668192.82	12880683728.53	4653155316.40	7257511739.50
000021	深科技	61209692792.35	162356395.30	3546381049.08	6501211754.62	23868753934.42	10187452728.71	16943532380.22
000022	深赤湾 A	17511570050.86	2296454.53	867073333.77	1857405703.77	7526735292.64	3140828515.08	4117230751.07
000023	深天地 A	23437072244.04	875972.91	546445045.06	1342155286.71	7424199697.89	3896861703.82	10226534537.65
000025	特力 A	118225043342.87	7296807.19	235888251.99	19566612448.50	50550282245.23	20742625010.02	27122338579.94
000026	飞亚达 A	24192036832.83	3684361.37	1168291939.77	2175133284.35	10306917258.62	4281824122.60	6256185866.12
000027	深圳能源	21894264277.09	122240512.78	1335801417.92	2261329170.85	8338930245.41	3922842840.71	5913120089.42
000028	国药一致	21724169419.04	2194026.61	37415236.86	1746255541.51	5988442508.20	3445937599.18	10493924506.68
000029	深深房 A	34962091634.74	41207885.71	2200943975.74	3486922443.02	14012722002.06	5510616459.52	9709678868.69
000030	富奥股份	15915923318.50	109670678.19	1109225963.12	1920778297.73	6550656221.72	2712962131.96	3512630025.78
000031	中粮地产	71978632251.81	197909089.90	4872244852.57	8159530423.97	28806464020.29	11535939939.16	18406543925.92
000032	深桑达 A	20488051688.15	5183108.47	997164405.28	1792405586.04	8419700171.11	3695916986.08	5577681431.17
000034	神州数码	32346985497.01	3157967.91	1175161397.75	2311186727.83	11103184400.51	5333664450.58	12420630552.43
000035	中国天楹	27246086921.29	69710088.03	1463334981.20	2679924885.62	1049578992.15	475789992.11	7831544173.18
000036	华联控股	39317028662.92	139009292.92	1364172651.33	2799736756.60	12518401623.20	7799920461.34	14695787877.53
000037	*ST南电A	10838617322.88	27430640.83	524980055.45	883661027.14	3818335257.65	1981241561.89	3602968779.92
000038	深大通	23762271274.94	1041238.62	529058611.13	2001158455.90	9450842222.60	4351729142.76	7428441603.93
000039	中集集团	44410525681.45	6282486.20	1587362741.68	2649456155.39	14026136922.18	7551096571.89	18590190804.11
000040	东旭蓝天	22046093109.27	5894001.34	922241836.83	1555582306.05	7631467796.66	3785104142.76	8145803026.32
000042	中洲控股	11671972466.62	1486520.17	41273130.02	805852466.10	4102456089.79	1999672490.37	4349766770.17
000043	中航地产	28341485440.60	84364234.66	1155923225.50	2079570199.11	8976101065.85	4936812213.57	11108714501.91
000045	深纺织 A	29952418677.18	7444684.70	1315309792.79	2413947445.24	11597222051.25	5294905771.69	9323588931.51
000046	泛海控股	19078851030.24	43880738.61	956655840.05	1558370943.72	6258334997.19	2992738025.57	7268870485.10
000048	康达尔	30655449437.83	1712458.14	1304555950.99	1821962027.28	10797572664.60	4545935091.68	12183711245.14
000049	德赛电池	69334212799.12	5864305.52	2844449446.90	3655479331.93	25686026007.65	11635628924.95	25506764782.17
000050	深天马 A	96889519109.55	7347822.90	2934265292.22	6177980695.73	31485379696.90	16404280700.51	39880264901.29
000055	方大集团	34633066332.88	10678816.94	1120622760.43	2058394789.79	10712342008.47	6091328898.14	14639699059.11
000056	皇庭国际	13078980541.96	1839637.31	484327878.24	965875634.72	4670963629.88	2164681356.63	4791292405.18
000058	深赛格	42019453533.01	18190518.40	2234299001.14	4014188213.56	17522798788.00	7020380798.72	11209596213.19
000059	华锦股份	58374974824.32	157203718.25	2139871559.21	4492328196.98	18345050148.24	10304275959.90	22936245241.74
000060	中金岭南	142191400039.97	52224419.26	4499490914.53	8300345579.12	41435342135.71	21035828818.81	66868168172.54
000061	农产品	38855478956.61	4827478.65	1345239462.60	2297384941.34	11662383787.47	6313094723.37	17232503563.18
000062	深圳华强	47843043993.44	4000060.81	1537238270.03	3062992210.57	16838714223.44	8420602137.62	17979497090.97
000063	中兴通讯	109814778110.19	18556429.52	3449370473.37	6752850516.41	34972275948.72	17308019649.13	47313705093.04
000065	北方国际	19694400920.61	1433259.45	640813352.57	1403060681.79	7691097691.16	3438203661.35	6519792274.29
000066	长城电脑	50641872416.99	14253265.07	3258020216.80	5528346079.42	21566896760.02	7937334538.18	12337021557.50
000068	华控赛格	21894712831.37	69878794.49	949265976.05	1882136917.50	8269379362.05	6382084121.53	6382059659.75
000069	华侨城 A	48808388972.58	153494063.92	1731310767.67	3586046324.30	14408868507.65	8455796467.41	20472872841.63
000070	特发信息	33364147112.69	2618669.48	1336944207.15	2493610808.72	13093050931.74	5809811755.94	10628110739.66
000078	海王生物	83926697892.55	132612121.40	4021194481.28	8183495946.90	29913088625.23	14690456196.33	26985850521.41
000088	盐田港	15139682315.94	81584617.53	973979872.78	1601573410.48	5784089835.61	2601723698.19	4096730881.35
000089	深圳机场	21942400460.91	128144983.32	1207434788.17	2329536009.80	7942431686.46	4026012893.16	6308835100.00

## (三) 上市证券成交金额分布(按每笔成交金额大小分类)(续)

## SECURITIES TRADING VALUE BY TRADE SIZE (Continued)

元人民币, RMB Yuan

代码 Code	证券简称 Security	总成交金额 Value Traded	按每笔成交金额大小分类的成交金额 Value by Trade Size					
			<1 000	1 000—5 000	5 000—10 000	10 000—50 000	50 000—100 000	>100 000
000090	天健集团	3286519038.94	41319169.56	1383487416.86	2582218347.11	11998478543.31	5897373274.35	10962349597.75
000096	广聚能源	21455396259.99	2999047.06	1187852698.05	2115078368.72	9064678361.80	3613931680.85	5470856103.51
000099	中信海直	45531482027.79	9811832.84	1958148473.74	3833483522.93	17549472597.77	7740662574.51	14439903026.00
000100	TCL集团	51497082434.59	256222381.56	3274025007.11	3942809470.22	18482747114.19	6772510297.85	18768768163.66
000150	宜华健康	41082613234.22	2754879.49	1350531234.56	3426667309.51	16212262284.23	7336006268.82	12754391257.61
000151	中成股份	42778066044.00	3707949.46	1450013218.24	3522375640.37	15856293759.69	8476349939.55	13469325536.69
000153	丰原药业	13260123729.19	13788702.75	686692854.63	1232883639.81	5631585168.88	2295093593.16	3400079769.96
000155	*ST川化	5317161165.72	25003246.75	263670077.37	467120437.33	1856525138.57	966584931.62	1738257334.08
000156	华数传媒	45783854165.01	5832077.04	1527326054.81	3177268073.86	16205957002.11	8468577355.31	16398893601.88
000157	中联重科	48444099694.38	264336099.94	3596644202.98	4331223934.54	18750788096.20	6567801375.37	14933305985.35
000158	常山股份	35939084103.02	3976036.61	989170372.99	1972907760.03	11741517418.14	7069631545.14	14161880970.11
000159	国际实业	11984073055.12	56606265.87	608498509.16	1228253700.24	4832800984.92	2292174750.80	2965738844.12
000166	申万宏源	83891526830.32	336793914.95	4474766458.87	9089663571.55	31642828422.87	14222991901.75	24124482560.33
000301	东方市场	18475077425.46	84876322.41	1252162348.95	1721447692.52	7722093101.77	2988305766.20	4706192193.61
000333	美的集团	200336224390.45	14796018.37	4220283807.94	10069720515.49	55261316734.15	28708424649.51	102061682664.99
000338	潍柴动力	51248508686.98	194394647.98	2486967528.16	5012239053.87	18574609402.36	9087507943.02	15892790111.59
000400	许继电气	44483525989.23	7995863.26	221278979.58	3644204227.14	16524384790.26	7592381041.77	14713281087.22
000401	冀东水泥	30052172898.86	43624220.65	1300410433.28	2250099407.86	9989115366.31	4829434794.48	11639488676.28
000402	金融街	96666642539.61	174979460.56	3812712708.86	6668546543.68	29418986905.56	15491220191.45	41100196729.50
000403	ST生化	31207714469.72	1136595.49	420687040.07	1062004194.22	8094473904.35	5203171702.38	16426241033.21
000404	华意压缩	26804059737.30	75515721.54	1368630983.97	2688210328.43	10505614547.30	4758143974.55	7407944181.51
000407	胜利股份	20105663088.32	75015868.36	942394769.76	1766538328.14	7363880100.58	3569787490.26	6388046531.22
000408	*ST金源	14527206912.44	1035368.74	513063109.21	960929248.92	5102198035.02	2776047138.00	51173934012.55
000409	山东地矿	34807913875.82	27323561.29	1528269933.18	2788224957.09	11736305502.27	5734092314.76	12993788607.23
000410	沈阳机床	95798358190.47	15997526.21	5270605265.27	10426872158.82	38486142825.60	16446882926.90	25151857487.67
000411	英特集团	19049316876.01	2378327.62	855833648.12	1402924866.36	7525149225.88	3152299797.01	6110731011.02
000413	东旭光电	360982893357.53	243820814.01	14848908196.34	27213986980.66	122463165013.35	57837506724.70	138375505628.47
000415	渤海金控	18163612038.79	75184371.85	794033384.61	1471098141.91	5811613700.66	3063215805.20	6948466634.56
000416	民生控股	2359383948.57	67344307.03	1057305123.29	2002814169.00	8762725198.12	4581943095.34	7127252055.79
000417	合肥百货	24601740165.76	105159502.52	1262575202.68	2421584848.25	9284834623.60	4687214297.92	6837194390.79
000418	小天鹅A	29651339977.53	5074735.99	1570614521.35	2555868644.44	11958719663.61	4754990173.98	8806072238.16
000419	通程控股	22071566547.31	86184571.46	1011767316.64	2016031227.64	8419311820.61	4250813263.37	6287458347.59
000420	吉林化纤	21116793432.55	123824459.22	1567312123.48	2489008592.27	890423232.85	3431327354.81	4601088669.92
000421	南京公用	19031221750.61	92809422.31	1182338605.82	2142257112.11	7785103013.40	3186614270.86	4642099326.11
000422	湖北宜化	23075659143.60	73479571.11	855696203.81	1767509956.26	7770996755.90	4383095829.60	8854880826.92
000423	东阿阿胶	108883249047.70	5758987.79	1385794910.77	5218629080.89	29660967593.82	17063595112.63	55548503361.80
000425	徐工机械	47539187593.32	365261315.36	3768459199.35	4713227455.15	18855214821.27	6801673512.86	13035351289.33
000426	兴业矿业	67504717669.33	135087127.94	3009026071.50	5138282412.00	21392487426.25	10725160256.66	27104647374.98
000428	华天酒店	17540529794.34	65717067.56	810006542.35	1581632898.41	6880740327.42	3185786931.22	5016646027.38
000429	粤高速A	10028328975.44	60944605.71	720320091.73	1207646870.55	4271161941.53	1609461702.68	2158793763.24
000430	张家界	16027484070.58	5183774.37	895816252.58	1508616730.67	7140309744.70	2772459440.94	3705098127.32
000488	晨鸣纸业	55740010379.61	213822095.19	2879406448.62	5554720551.10	20545968606.81	9535479007.72	17010613670.17
000498	山东路桥	24914409792.03	145998358.29	1912299617.89	3238015322.58	11002896301.99	4297771284.46	4317428906.82
000501	鄂武商A	24414555271.14	3681837.26	845619124.91	1694271371.83	7951201353.73	4389622509.69	9530159073.72
000502	绿景控股	22673007565.84	1648296.92	1112598170.21	1571768754.56	9529402786.19	3816489594.80	664109963.16
000503	海虹控股	148563319677.03	3586121.72	2493466042.58	4275412367.02	31291699272.02	19341559429.18	91157596444.53
000504	*ST生物	14794411821.69	983169.17	610771703.34	1184187857.37	5154226577.21	5327618274.69	5327615239.91
000505	*ST珠江	14536403232.09	58701202.38	761763228.79	1334721870.31	5342209565.61	2602994367.56	4436012997.44
000506	中润资源	34719929756.01	91116195.28	1251467950.44	2406965114.60	10566070213.24	6109749072.95	14294561209.50
000507	珠海港	15563762083.77	68020843.58	1023994822.24	1834462149.19	6840425285.55	2715938693.18	3080920290.03
000509	华塑控股	23917670399.73	77006374.15	1137642063.97	2129229569.25	9107922235.50	4497215917.87	6968654238.99
000510	金路集团	57611286477.86	87454787.23	2468790014.46	4607272728.58	20337350432.06	9703271669.22	20407142296.31
000511	*ST烯碳	44991210747.64	252874979.43	3237816545.12	5695654337.77	17525234624.92	7659286182.91	10620344077.49
000513	丽珠集团	31143192019.01	3448462.39	839433248.37	1710493986.83	9935860191.42	4991795469.74	13662160660.26
000514	渝开发	44456370966.55	196400894.04	2606165653.70	4553734018.60	16366353357.60	7291857469.55	13441859573.06
000516	国际医学	56209311664.92	75590390.14	2217026761.69	4626291093.78	19516974876.44	10146975922.71	19626452620.16
000517	荣安地产	23655392552.19	180097119.23	1975388297.66	2269705622.91	9037802691.35	3520629705.08	6671769115.96
000518	四环生物	45203285463.21	216921109.34	2762083786.60	4819109683.47	16524237842.44	7727605141.80	13153327899.56

## (三) 上市证券成交金额分布(按每笔成交金额大小分类)(续)

## SECURITIES TRADING VALUE BY TRADE SIZE (Continued)

元人民币, RMB Yuan

代码 Code	证券简称 Security	总成交金额 Value Traded	按每笔成交金额大小分类的成交金额 Value by Trade Size					
			<1 000	1 000—5 000	5 000—10 000	10 000—50 000	50 000—100 000	>100 000
000519	江南红箭	81243807184.15	28826487.45	4279961264.58	8039463392.13	34276850495.50	13753158440.64	20865547103.85
000520	长航凤凰	122129696690.88	480832185.09	8526767411.27	14381661570.40	49152789001.29	19097082415.38	30490524107.45
000521	美菱电器	17466043288.03	81475728.16	1145188493.41	2065317874.68	7389128247.19	3068567113.22	3716365831.37
000523	广州浪奇	21695774445.78	5148847.88	973077282.93	1695907619.53	8798522393.69	3958263899.75	6264854402.00
000524	岭南控股	14557181364.19	1645859.29	741746640.81	1556100347.66	6080544397.94	2632985486.57	3544158631.92
000525	红太阳	18053520569.14	2791984.21	708056014.42	1339169558.43	6878194219.72	328665409.02	5838743383.34
000526	紫光学大	21494101643.14	1444911.58	1022690217.68	1733898538.97	8308400729.38	3487412930.45	6940254315.08
000528	柳工	23140550615.38	89942881.87	1291919854.92	2401937070.76	9109169063.85	4185897860.81	6061683883.17
000529	广弘控股	21929551540.65	75404107.36	1160695845.86	2204343011.50	8856047232.87	4007470396.84	5625590946.22
000530	大冷股份	21252595823.91	8068993.95	1074740502.42	1959801219.53	9209069188.89	3754043327.21	5249572591.91
000531	穗恒运A	12976551713.04	18372421.77	537324067.88	1037599756.44	4877750449.97	2318277456.33	4187227560.65
000532	力合股份	48226792376.45	5074592.00	2158045663.91	4284634610.27	18963732183.53	8520031815.10	14295273511.64
000533	万家乐	22499643195.29	42538986.09	953227226.48	1737140164.83	7952702933.16	4178479131.50	7635554753.23
000534	万泽股份	27305844186.93	21438898.58	1171024353.04	2150987840.00	9502443863.12	4846750098.39	9613199133.80
000536	华映科技	35778097125.41	3262086.99	1301009678.59	2435148412.38	12951392422.35	605891784.26	12581392740.84
000537	广宇发展	20705781371.40	79013927.30	895151271.76	1848370527.09	7503630275.83	3941844675.68	6437770693.74
000538	云南白药	30749634678.76	2176784.28	50414585.25	2119057227.77	9217070683.44	5004344581.71	14356570816.31
000539	粤电力A	11297292124.69	59302995.77	709612179.96	1110878512.23	4532741675.73	1941952933.97	2942803827.03
000540	中天城投	59009016585.84	245957247.35	3383731985.24	6022767437.48	21496273959.62	10002314042.73	17857971913.42
000541	佛山照明	38512994275.50	75008222.35	1758453373.79	3115139419.03	13489369371.59	6594002025.55	13481021863.19
000543	皖能电力	41888893431.34	104442306.34	1608658652.15	3412924628.09	14111466646.01	7733344311.39	14918056887.36
000544	中原环保	14025934873.82	2909517.78	767080268.17	1498763822.85	6198698856.41	2539815795.85	3018666612.76
000545	金浦科技	58535415495.09	284744902.30	4530590270.58	7930517410.38	25019696986.73	9673196642.74	11096669282.36
000546	金圆股份	18417351500.75	36304484.52	984379743.64	1647813428.25	7392708126.40	3298215617.44	5057930100.50
000547	航天发展	23617360889.63	3835911.65	1288821636.46	2309157430.54	9219767898.68	3868248187.57	6927529824.73
000548	湖南投资	26236732806.02	140038596.54	1648724619.32	3045612421.94	10469551616.38	4495111194.21	6437694357.63
000550	江铃汽车	14617806903.65	4975341.96	948652316.54	1817309085.69	5795254749.04	2209132798.68	3842482611.74
000551	创元科技	19726961841.97	43518385.21	737975334.34	1451874958.49	7113397496.95	4027699906.62	6352495760.36
000552	靖远煤电	35022349655.61	124793717.86	1662480769.73	2601398840.79	11913297007.37	5811054642.99	12909324676.87
000553	诗隆达A	18659683104.73	1386452.44	812376616.22	1748190132.91	7331661351.89	502334213.54	5263754337.73
000554	泰山石油	46892062813.27	106243250.55	1879011053.44	3781054106.18	16317882596.79	8782755129.93	16025116676.38
000555	神州信息	87753596281.91	6450331.70	2976277729.84	6902472553.69	35264530122.15	15977710925.34	26626154619.19
000557	西部创业	13823277247.94	51160623.76	741878401.82	1344335218.47	5935695316.21	2625152927.46	3125054760.22
000558	莱茵体育	73297266559.26	13312255.13	4174730746.64	7907657519.92	29280014899.52	12004881904.38	19916669233.67
000559	万向钱潮	10620067207.78	13149158.04	4337012606.07	8315743828.62	37858138274.68	18170007959.67	38008015380.70
000560	昆百大A	8223499778.66	30604984.92	384863653.78	715390858.04	1354390667.57	2783192493.98	5263754337.73
000561	烽火电子	38893444284.81	19552015.36	2474952834.53	4152792577.55	16392336653.07	6097464459.81	9756345744.49
000563	陕国投A	61248801747.59	143658511.05	2991778406.92	5403838349.12	20807500032.99	10346358089.79	21555668357.72
000564	西安民生	24760615477.40	118556074.91	1834587217.51	3114939885.06	10294318246.99	3994451803.57	5403762249.36
000565	渝三峡A	19061603943.43	20804245.31	1102083566.92	2070656018.95	8278316302.73	3276570378.69	4307773430.83
000566	海南海药	65914240437.41	6911914.05	1858165825.81	3356538687.84	20768978668.22	10783629981.01	29140015360.48
000567	海德股份	67087109026.15	1497826.65	1979370767.59	3720601742.77	20585636825.59	10814597099.21	29985404764.34
000568	泸州老窖	76472095952.26	6511650.32	2335971209.23	4112980581.46	23623660627.30	11622223881.08	34770748002.87
000570	苏常柴A	29278552597.63	102912527.63	1357385096.81	2742868191.58	10569848058.12	5476318686.02	9029220037.47
000571	新大洲A	17446042955.51	96673945.53	1179504146.07	2135324254.53	6922940750.89	3061254428.98	4050354429.51
000572	海马汽车	31329933208.83	132015969.25	1940216636.17	2871218378.86	11370960561.82	5120519713.38	9895001949.35
000573	粤宏远A	53130888892.42	177431164.53	2253003690.47	4283405373.26	17507869627.86	9518953331.95	19390225704.35
000576	广东甘化	27013509615.39	2245300.25	1173317761.63	2180945766.38	9437204175.06	4571499255.51	9648297376.56
000581	威孚高科	47077532294.42	7235455.37	1584630584.41	3044782370.17	16496245349.00	8076616317.58	17868022217.89
000582	北部湾港	11585607196.10	1813002.68	650008681.59	1397875408.58	5120855516.89	1977711515.07	2437343071.29
000584	友利控股	28364826573.20	53652875.03	1242860934.96	2312358802.97	10188402389.73	5189113964.62	9378437605.89
000585	东北电气	22170697125.78	99675880.30	1407056172.16	2501622738.05	8818629955.55	3905370136.63	5438342243.09
000586	汇源通信	21249230698.38	1310797.55	724782294.59	1108248745.11	6714399827.82	3408983114.18	9291505919.13
000587	金洲慈航	40558787600.65	5481810.82	1373313365.66	2703012131.09	13709715274.67	7264027830.86	15503237187.55
000589	黔轮胎A	18155499231.53	54697604.43	862900534.72	1625962420.72	7194495787.65	3279002727.04	5138440156.97
000590	启迪古汉	12831513445.60	1528087.45	429007807.13	602406631.59	4254444346.39	2136561032.37	5407565540.67
000591	太阳能	15614213470.05	3216956.18	806678166.17	1458753338.22	6633311852.35	2832986379.26	3879266777.87
000592	平潭发展	72765037564.89	143142239.42	2738863882.10	5493235992.54	23648935908.19	12523571750.89	28217287791.75

## (三) 上市证券成交金额分布(按每笔成交金额大小分类)(续)

## SECURITIES TRADING VALUE BY TRADE SIZE (Continued)

元人民币, RMB Yuan

代码 Code	证券简称 Security	总成交金额 Value Traded	按每笔成交金额大小分类的成交金额 Value by Trade Size					
			<1 000	1 000—5 000	5 000—10 000	10 000—50 000	50 000—100 000	>100 000
000593	大通燃气	27288043641.25	17718978.88	1359900633.34	2357173251.27	10811634107.30	4621858210.08	8119758460.38
000595	宝塔实业	55531405619.68	75174052.04	2923311025.59	5077583342.10	20509465854.65	9216738762.14	17729132583.16
000596	古井贡酒	35882345694.81	6073762.57	1823769296.51	2309872676.89	12886831860.48	5552955662.21	13302842436.15
000597	东北制药	23333939864.58	93486270.34	1289162658.41	2304479106.36	8462629553.53	3815970316.77	7368211959.17
000598	兴蓉环境	51949789821.04	126852047.53	2349685302.16	4640812039.88	18830076801.76	9334429181.10	16667934448.61
000599	青岛双星	36960123414.36	174955435.38	2369536575.09	4283217774.01	14593034839.31	6435435047.91	9103943742.66
000600	建投能源	18502240981.68	105778520.67	1052585651.16	2059601506.95	7225357177.78	3301883959.20	4757034165.92
000601	韶能股份	38099077074.62	128520654.48	1864218313.37	3584217434.67	13773140967.35	6744095569.22	12004884135.53
000603	盛达矿业	66342378456.88	4764125.20	2443984251.42	5141402476.88	24109573434.31	11634933413.54	23007720755.53
000605	渤海股份	30062801832.75	2549585.37	1374503429.67	2432998232.99	12474546836.10	5150313749.46	8627889999.16
000606	* ST易桥	39644190899.32	48688819.82	1508113340.34	2618518317.43	12191746603.07	6397110812.10	16880013006.56
000607	华媒控股	40105466261.88	63902106.81	1558386569.02	2773177271.71	12922636277.75	6523056139.19	16264307897.40
000608	阳光股份	15709840440.95	56512392.97	679066656.16	1169750815.18	5219220621.76	2944865848.85	5640424106.03
000609	绵石投资	24051641556.50	7433193.43	986091393.62	1929072529.21	8901836618.47	4263839243.74	7963368578.03
000610	西安旅游	21256698785.88	2450001.80	1069871682.85	1840270734.11	8391960653.13	3544144226.94	6408001487.05
000611	* ST天首	8419322055.47	37225697.57	420708864.80	819894592.23	3406909818.34	1612868095.09	2121714987.44
000612	焦作万方	38517853001.30	153288405.73	1914037377.02	3630269995.41	13643853005.53	6739031882.81	12437372334.80
000613	大东海A	20441833167.55	1231504.80	5749151354.11	1135561544.21	6187495696.82	3717807797.59	8825585270.02
000615	京汉股份	48699015634.66	26607403.51	2176001021.98	4567673899.94	17985333636.35	8492946617.27	15450363055.61
000616	海航投资	31169259227.48	84295976.30	1318783441.71	2364171110.42	10759366303.32	5782724641.98	10859917753.75
000617	* ST济柴	8600928079.40	4050718.45	282980562.15	620034014.01	2864261804.20	1554780624.31	3274820356.28
000619	海螺型材	17127718443.35	10871073.45	723287762.81	1254354943.39	6646201994.56	2986604589.84	5506398079.30
000620	新华联	28718534698.54	119993994.49	1371489908.41	2468629481.79	9144696643.42	4728030314.73	10885694355.70
000622	* ST恒立	16474286714.95	27081868.45	656041144.31	125957512.60	6066549469.43	3185544362.53	5279490357.63
000623	吉林敖东	116678314226.55	5733776.40	2064390864.22	4634157151.39	33030062842.82	19304262764.15	57639706827.57
000625	长安汽车	101645345511.86	14044563.29	3467915524.00	6172200564.31	31454614945.17	15781778151.59	44754791763.50
000626	远大控股	94962838005.41	2944563.84	660222583.59	7911763171.56	33776552208.88	18105710347.35	34505645130.19
000627	天茂集团	39683625815.47	150253103.28	1877098141.67	3886386915.14	14736390063.93	7719004889.17	11314492702.28
000628	高新发展	23376736841.43	4140742.18	1231421162.41	2033522571.82	9166231106.31	4004418262.26	6937002996.45
000629	* ST钒钛	58635016919.94	484368214.97	4408801798.83	5415595671.38	21356746340.28	8738960996.80	18230543897.68
000630	铜陵有色	115664559129.76	843203130.17	8096089045.98	10914347034.42	40375367650.28	16524685277.57	38910866991.34
000631	顺发恒业	20508066390.66	98685287.28	1164770096.36	1808070831.87	7261339891.73	3702260115.86	6472940167.56
000632	三木集团	17626164568.39	71060633.27	740638329.35	1490508440.13	5906193932.86	3101268274.26	6316494958.52
000633	* ST合金	9569053054.15	23940589.98	472621830.88	813372331.26	3595422866.89	1730153892.58	2933541542.56
000635	英力特	45602134728.77	4728899.77	1769921696.34	3169326639.80	17297598858.22	7930121678.28	15430436956.36
000636	风华高科	29289525321.52	97901178.86	1428595305.02	2779473099.20	10762888841.35	5282942437.89	8937724459.20
000637	茂化实华	26615879367.93	92020474.38	1283048200.87	2457150251.06	9957560305.45	4964133373.59	7861966762.58
000638	万方发展	31780829197.37	1664961.71	1735247145.88	3045054881.65	12623326719.09	4971951103.01	9403584386.03
000639	西王食品	26002297570.81	2494641.02	1067216030.31	1697712333.43	9170425641.02	4161044545.83	9903404379.20
000650	仁和药业	35645816089.21	154761988.77	2028942549.74	3656785359.81	12806297024.08	6020450725.11	10978578441.70
000651	格力电器	242834061773.53	11503839.29	5999710886.27	10719863833.89	64244498650.21	31452346370.04	130406138193.83
000652	泰达股份	35817893453.77	158805336.78	2465051139.83	3795346184.46	14665743653.31	6051438426.71	8681508712.68
000655	金岭矿业	39168885130.76	127734752.24	1680523003.18	3302427473.56	13376533106.18	7166706451.41	13514960344.19
000656	金科股份	81123422063.28	405279258.76	5760871576.67	7491522799.00	30019084869.01	11848421420.16	25598242139.68
000657	中钨高新	49005213329.98	4954917.48	2271644549.25	4873006167.00	19646717479.81	8856041792.28	13352848424.16
000659	珠海中富	27839309634.86	108257389.32	1346407602.65	1863500612.42	9546676660.38	4654244154.50	10320223215.59
000661	长春高新	56039830749.12	2496276.64	57152557.29	1183660769.47	13051450041.07	8658186783.76	33086884320.89
000662	天夏智慧	23053757506.18	1219661.41	663517288.73	1183683668.09	7363389324.99	4090250850.93	975169712.03
000663	永安林业	22500184495.47	2395850.88	1159528873.32	2084658524.79	9230863389.13	3821136748.53	6201601108.82
000665	湖北广电	22535795154.18	2750030.82	901644552.74	1741597707.49	9022333298.03	4228450795.09	6639018770.01
000666	经纬纺机	37924830796.28	5100867.76	1211420502.44	2325777470.25	13292385534.22	6619294583.03	14470851838.78
000667	荣好置业	57434497345.84	424817038.22	5374151175.86	6223202729.42	23358607133.26	8232654027.29	13821065241.79
000668	美丰控股	13892019079.42	1078003.56	418109384.72	680906989.83	4745489177.13	571145822.30	571145822.30
000669	金鸿能源	20423399597.52	2789165.29	930820091.02	1857350056.51	7788569255.84	3668971871.16	6174899157.70
000670	* ST盈方	46796264453.01	100771592.06	2160324000.60	3960256264.94	15859456860.20	7387085411.90	17328370323.31
000671	阳光城	43216977997.63	169423915.48	2274000568.05	3891757665.90	13496289323.76	6427638056.60	16957868467.84
000672	上峰水泥	45274959031.63	132272443.78	3338382288.08	4863297543.19	17241859710.21	6841770315.43	12857376730.94
000673	当代东方	34030780123.73	2310485.31	1192078020.94	2175930750.34	11960537816.12	6082800625.02	12617122426.00

## (三) 上市证券成交金额分布(按每笔成交金额大小分类)(续)

## SECURITIES TRADING VALUE BY TRADE SIZE (Continued)

元人民币, RMB Yuan

代码 Code	证券简称 Security	总成交金额 Value Traded	按每笔成交金额大小分类的成交金额 Value by Trade Size					
			<1 000	1 000—5 000	5 000—10 000	10 000—50 000	50 000—100 000	>100 000
000676	智度股份	43650698751.71	3666002.75	2693289949.83	4082111295.42	18900895737.95	6962790262.80	11007945502.96
000677	恒天海龙	23167602181.74	86889182.17	1134297187.34	2052838854.08	8316804989.25	4240232681.23	7336539287.67
000678	襄阳轴承	42342025704.45	91180858.02	2469670771.79	4288809078.11	16950078213.90	7129422077.85	11412864704.78
000679	大连友谊	38185752361.87	5782766.10	1532049044.44	2943920144.04	15106792696.24	7155915370.23	11441292340.82
000680	山推股份	41777667045.59	127260912.31	2093030436.43	3675336250.09	14908956572.99	7436402558.55	13536680315.22
000681	视觉中国	35780757845.39	4860556.93	1783760997.14	2733285325.53	14713109757.60	5781093483.45	10764647724.74
000682	东方电子	15925733425.84	79873325.84	1259425503.27	1906622570.71	6718136195.58	2602389853.21	3359285977.23
000683	远兴能源	39616484080.00	198244310.52	2385196324.03	3645338848.64	15984001896.66	6677772924.75	10725929775.40
000685	中山公用	26874684455.68	6126082.91	903972239.80	1743320956.48	9626213891.15	4787355522.85	9807695762.49
000686	东北证券	135512450622.90	21157230.29	3412132099.75	7382573873.30	41610616246.77	22421586908.57	60664384264.22
000687	华讯方舟	57918759637.80	5317969.94	2228015873.66	4049503696.76	20864455580.84	9723263065.54	21048203451.06
000688	建新矿业	37746799491.06	162380223.63	2300924275.75	4081825257.28	14441212777.27	6382060926.59	10378396030.54
000690	宝新能源	32144917563.44	138533858.73	1694616870.59	3207530144.29	11089836462.04	5646085604.77	10359214623.02
000691	ST 亚太	17239801034.80	73395501.22	812650367.68	1340709399.19	5962295896.66	3288285514.69	5762464355.36
000692	惠天热电	12496987184.25	60676939.25	763021303.58	1260831030.81	5261822744.64	2153633715.85	2997001450.12
000693	ST 华泽	12201796064.66	1331089.54	613708264.29	1022690159.85	4494229704.20	1991732278.24	4078104568.54
000695	滨海能源	12106928832.66	1783139.84	606015164.15	1134770156.23	4816318904.61	2276233852.58	3217801615.25
000697	炼石有色	54853092313.97	3110298.40	1280266609.37	1997007478.11	14898794615.24	8333077615.01	28340835697.84
000698	浙江化工	25731961766.29	110254770.45	1578485656.59	2986317509.55	11096520265.75	4613782516.71	5346601047.24
000700	模塑科技	40307294532.38	46395546.06	1475284946.03	2785086834.48	14308089857.92	6592007497.83	15100429850.06
000701	厦门信达	41286414805.12	3899106.66	1594940447.29	3669805505.52	15808460120.90	7922855649.80	12286453974.95
000702	正虹科技	19076105214.28	4148480.73	598477378.29	1179166945.81	6384258845.80	3241217613.04	7668835950.61
000703	恒逸石化	28985740826.38	37674927.22	1395350211.03	2302900621.23	10886634978.30	5155719637.38	9207460451.22
000705	浙江震元	23816139778.13	2694421.46	1125268431.21	2125582277.97	9826747526.28	4310372472.06	6425474649.15
000707	双环科技	30524228609.21	114691116.56	1607574507.47	2985276936.90	11349029054.04	5576813324.05	8890843670.19
000708	大冶特钢	21832741832.65	16456586.63	1122441391.88	1985743789.58	8740537060.64	3780966358.78	6186596645.14
000709	河钢股份	97160434394.61	415439895.09	4532402847.88	6415963267.18	29135198950.99	14041831820.08	42619597613.39
000710	天兴仪表	10426316696.11	420151.13	399449697.56	640453105.72	3643152707.79	1778105283.58	3964735750.33
000711	京蓝科技	16392197822.59	1750398.08	680495852.08	1313531562.36	5765507227.33	2834981528.69	5795931254.05
000712	锦龙股份	98496030249.45	7767056.01	2785622370.93	4999087010.45	32875352771.05	16691744279.10	41136456761.91
000713	丰乐种业	16984063183.29	30581256.94	874262662.54	1507977256.40	7074958828.80	2960241684.76	4536041493.85
000715	中兴商业	13120556335.42	3580347.37	668315798.14	1120934014.39	5321523998.21	2405908946.34	3600293230.97
000716	黑芝麻	31444348763.78	83595351.24	2014996197.52	3505300087.88	13226441589.74	5280989414.72	7333026122.68
000717	* ST 韶钢	17259773825.59	118625030.57	1258142562.72	1552052569.75	6800884129.16	2747281667.68	4782787865.71
000718	苏宁环球	26096488301.92	129272534.19	1410987839.97	2613986310.57	8553144160.34	4241368400.29	9147729026.56
000719	大地传媒	16398066201.36	7204501.44	808190078.00	1348188244.22	6704249885.83	2713753771.32	3756479720.55
000720	新能泰山	17286734752.95	88782194.86	1235780995.08	2131338790.39	7148579553.31	2934165117.62	3748088101.69
000721	西安饮食	47552792634.75	191355815.26	2948629975.51	5096297969.13	18578632632.34	7922188981.69	12815687260.82
000722	湖南发展	24826355241.28	3479171.31	1400243331.13	2548746832.99	10677601385.87	4194163690.78	6002120829.20
000723	美锦能源	20605582365.59	23388463.34	906196204.95	1628849739.12	716160353.47	3619134674.56	7266362930.15
000725	京东方 A	184624316021.65	951143123.61	8105815662.54	10481414690.30	53723475713.50	23507257160.06	87855209671.64
000726	鲁泰 A	23425493159.40	8229052.70	1059057506.97	1854620795.65	9373080653.69	3932883425.63	7197621724.76
000727	华东科技	76877724190.10	292092326.62	4172592643.37	6872038970.25	26892952767.00	11982483169.23	26665564313.63
000728	国元证券	178200751421.98	11589640.28	4118071982.61	8907206825.17	53802014882.38	29376275032.11	81985593059.43
000729	燕京啤酒	20665343734.09	139608701.09	138994802.08	2253418241.46	8013139008.05	3378462006.03	5490820975.38
000731	四川美丰	48763734362.69	119865957.60	2080261893.67	3972883883.68	17240655786.30	8805248249.25	16544818592.19
000732	泰禾集团	20370118460.59	4566418.79	804249004.34	1290093293.12	6767485943.90	3188790175.02	8314933625.42
000733	振华科技	56981766048.33	7272199.78	2010796025.93	4099074958.86	21229577186.96	10050166759.27	19584878917.53
000735	罗牛山	31701947477.13	170083587.62	2478269471.90	4210602008.36	13267030218.45	5182339293.75	6393622897.05
000736	中房地产	19067537314.21	1354501.91	876523398.01	1606398757.74	7125611028.41	3095942641.06	6361706987.08
000737	南风化工	18820023248.58	82527867.85	1143629182.84	1893148670.72	7477374785.17	3449793720.72	4773549021.28
000738	中航动控	130321217378.14	11187591.24	3895861602.80	9882700258.57	48429380226.12	23321220123.85	44780867575.56
000739	普洛药业	16247555784.34	901446095.65	901446095.65	1652349513.41	5989920183.14	2951147017.76	4681138636.84
000748	长城信息	77949657784.69	7499337.34	2939958035.83	4629546825.66	27134157791.65	12025499560.87	3121296233.34
000750	国海证券	126644218287.59	237671835.44	4624158804.38	9261233306.14	40379958888.82	21166457281.10	50974738171.71
000751	锌业股份	74930902525.73	240366404.86	4284850022.54	7667734266.23	28291470223.35	12589926100.58	2185655508.17
000752	西藏发展	28017238647.35	1712964.55	1151323492.96	2442709710.37	10410616774.17	5045739489.22	8965136216.08
000753	漳州发展	17727452633.41	95538620.62	1224086340.74	1632687552.76	7481975617.14	2872307548.07	4420856954.08

## (三) 上市证券成交金额分布(按每笔成交金额大小分类)(续)

## SECURITIES TRADING VALUE BY TRADE SIZE (Continued)

元人民币, RMB Yuan

代码 Code	证券简称 Security	总成交金额 Value Traded	按每笔成交金额大小分类的成交金额 Value by Trade Size					
			<1 000	1 000—5 000	5 000—10 000	10 000—50 000	50 000—100 000	>100 000
000755	山西三维	29962163641.51	173767892.03	2105219278.04	3676083592.73	12327152016.84	5022246046.18	6657694815.69
000756	新华制药	19927206600.60	8960556.56	1394288720.09	2434103516.55	9208569333.68	3182987478.18	3698296995.54
000757	浩物股份	31774877184.52	23765837.29	1524922651.46	2687401474.42	12219020425.33	5451610953.16	9868155842.86
000758	中色股份	122470899160.20	268204062.42	5359816923.13	10591228620.69	40917027358.41	20096550838.28	45238071357.27
000759	中百集团	9445925221.50	81461678.64	677942044.29	1138547251.73	3782080014.03	1641364731.12	2124529501.69
000760	斯太尔	45563797211.96	6945564.32	2371353531.06	4140317689.27	18104012287.09	7794689276.16	13146478864.06
000761	宝钢板材	28907675326.58	135857453.14	1895637495.32	3041193881.26	11066932689.78	5001317567.78	7766736239.30
000762	西藏矿业	163192554275.04	11689788.40	6526859195.11	10916484710.85	59496560575.56	26537995978.42	59702964026.70
000766	通化金马	26437556090.65	1575998.24	873885583.78	1549440776.23	8460627716.45	4711135525.36	10840890490.59
000767	漳泽电力	18102723686.92	118345951.11	1580216947.46	1919450699.42	7911053491.66	2555049293.34	4018607303.93
000768	中航飞机	135737430706.85	14016846.99	5542156471.33	9385822049.67	48379638103.20	21338118713.43	51077678522.23
000776	广发证券	213192928277.02	14291061.73	4309399349.18	10330923781.95	55096788719.80	33239362824.32	110202162540.04
000777	中核科技	64553236503.26	6424956.98	2860511529.03	3894993264.31	26535386581.06	10352870495.56	20903031676.32
000778	新兴铸管	76475121312.13	220149819.30	3554045560.80	5637701273.13	25714774404.34	12675269248.40	28673181006.16
000779	三毛派神	35452382117.82	2766657.52	1516407149.18	2353377318.92	12481937003.71	5599996908.44	13497897080.05
000780	平庄能源	35601871414.38	129056403.69	1779936201.97	2885801832.89	12355791162.77	6304556541.85	12146729271.21
000782	美达股份	38868491074.88	13129203.58	2218905028.38	4353455001.91	15903989232.28	6704639815.19	9556211793.54
000783	长江证券	130560908293.40	138729020.53	5019713510.55	9427461853.57	43569568997.57	19936721131.08	52468713600.10
000785	武汉中商	37951473727.03	77324681.65	1756769911.08	2983064021.83	13641003264.87	6019008507.59	13543893340.01
000786	北新建材	56151580016.66	169779590.57	2861098550.47	537778858.78	20653433546.32	9639361908.40	17450117837.12
000788	北大医药	20064635289.57	9425489.92	723160595.78	1314517768.05	6964045689.59	3829744238.95	7223741507.28
000789	万年青	18784110502.39	91234626.13	992371414.47	1815024814.28	7149718043.23	3331899625.87	5403861978.41
000790	泰合健康	3204489011.33	14446164.74	1057177090.50	2038767499.36	10980472099.65	5805076762.39	12148959394.69
000791	甘肃电投	27172989944.58	17881135.48	1747625584.02	2883844978.42	11056337336.87	4126616333.96	7340684575.83
000792	盐湖股份	76338792480.97	4618018.55	1838011108.95	4336573642.13	23563219696.13	13942590188.57	32653779826.64
000793	华闻传媒	116302454894.45	144287115.22	2879014718.32	5920458081.92	29769696784.62	18466862606.00	59122135588.37
000795	英洛华	82974240714.38	442801331.94	6564388248.45	10690311527.28	32929306975.41	12746760450.89	19600672180.41
000796	凯撒旅游	20493599462.11	4235582.35	1102050534.83	2423087580.08	878558734.02	3599820443.68	4576846587.15
000797	中国武夷	28778267923.96	7262815.44	1196180758.11	2292475244.09	10547846432.74	5257802853.77	9476699819.91
000798	中水渔业	31150626605.84	22523518.61	194360751.21	3150696156.30	4869475513.17	4829175513.17	8211485169.10
000799	酒鬼酒	58537135331.38	4848927.18	3264497663.71	4800629888.05	24620586460.69	9314907061.41	16531665330.34
000800	一汽轿车	52071348874.40	7212703.18	1798218634.76	3104095319.34	16116199637.51	8517071595.98	22528550983.63
000801	四川九洲	28528976953.74	6521312.85	1273695281.29	1978159406.47	10784142839.89	4555769186.66	9930688926.58
000802	北京文化	32339148264.52	3298546.24	1631386853.48	2231949299.07	12357863419.59	4774885024.54	11339765121.60
000803	金宇车城	9298337046.32	690293.14	401432092.61	568642429.72	3019037215.40	1550114590.94	3758420424.51
000806	银河生物	77824958540.38	4501509.12	2305086356.57	5942502614.91	24881876020.23	12930704658.32	31760287381.23
000807	云铝股份	71687070207.64	324991288.95	4110622516.33	6733723629.73	22433740651.71	11079226712.43	27004765408.49
000809	铁岭新城	15986522691.20	70918372.20	831539264.19	1215245939.08	6278898467.68	2787016783.57	4802903864.48
000810	创维数字	67937581817.15	8721375.16	3460695719.90	6948859675.68	26479970637.71	11337706314.98	19701628093.72
000811	烟台冰轮	27524205771.77	5407691.60	1067388712.95	1995670680.15	1025672628.86	4976855362.91	9222157055.30
000812	陕西金叶	33496193811.28	81051597.35	1712948289.28	3114433380.93	12767363737.22	6020803562.12	9799593244.38
000813	德展健康	24257367501.31	7303012.18	1145624284.85	1960677091.87	9475187367.74	4295822133.37	7372753611.30
000815	美利云	25149177934.64	938606.81	702784668.49	1101085118.19	8532516310.81	4365688751.02	10446164479.32
000816	智慧农业	41521961712.53	204448316.53	2771885111.03	4209166081.27	15295393025.22	7218395502.00	11822673676.48
000818	方大化工	36204780665.80	14507922.48	1350910419.30	2317490358.89	10476451796.26	5404003681.46	16641416487.41
000819	岳阳兴长	31673882668.18	4012433.49	891641821.14	2410225816.14	12646873643.74	5613039436.22	9148089517.45
000820	神雾节能	31276041536.94	4762763.56	1179547117.15	2245920047.94	10891854091.05	5638835002.97	11315118014.27
000821	京山轻机	26369493075.19	3719195.91	1506116189.38	2569505650.97	1008936098.38	4116202081.78	8084589048.77
000822	山东海化	17382060713.74	74093470.50	1105474715.23	1831176027.46	6871641362.85	3023634834.22	4476040303.48
000823	超声电子	52700924824.64	82465578.97	1781950891.39	3641851276.37	16879707135.79	9474916861.55	20840033080.57
000825	太钢不锈	32609292441.47	181192514.98	2202827142.34	2601650631.78	12038515329.69	4711060741.25	10874046081.43
000826	启迪桑德	40220799829.33	3763093.09	852837834.75	1966999845.15	11646632293.81	6807827594.48	18942739168.05
000828	东莞控股	17736595383.11	58377897.62	843787261.49	1557714538.16	7235328613.36	3285199425.75	4756187646.73
000829	天音控股	54062658424.49	5812633.79	2172537746.09	4045337257.93	18809714760.86	8737207662.63	20292048363.19
000830	鲁西化工	25121348969.06	85325080.81	1243459837.46	1910508120.36	9038369987.13	4435861056.35	8407824886.95
000831	*ST五稀	78150940985.54	6117635.41	2822597248.62	5475144350.70	25210750158.29	13053474887.92	31582856704.60
000833	贵糖股份	45040449782.93	38034196.76	3027297321.56	5040872213.18	20438241585.54	7412718764.86	9083285701.03
000835	长城动漫	22492812155.91	2917861.41	1216043574.49	2099044414.70	8668262250.40	3697165975.17	6809378079.74

## (三) 上市证券成交金额分布(按每笔成交金额大小分类)(续)

## SECURITIES TRADING VALUE BY TRADE SIZE (Continued)

元人民币, RMB Yuan

代码 Code	证券简称 Security	总成交金额 Value Traded	按每笔成交金额大小分类的成交金额 Value by Trade Size					
			<1 000	1 000—5 000	5 000—10 000	10 000—50 000	50 000—100 000	>100 000
000836	鑫茂科技	25831357502.80	71270717.72	937843698.14	1865894481.75	7628763829.37	4342560119.43	10985024656.39
000837	秦川机床	34608641945.01	183602729.04	2496152701.25	4583818598.42	14378577913.13	5691563610.36	7274926392.81
000838	财信发展	154654031885.99	92355262.78	7654760031.32	15573179664.67	58975230065.34	24489212750.11	47869294111.77
000839	中信国安	408531803034.40	163097141.93	14330065411.28	26074329355.42	131365961648.78	63415293844.23	173183055632.76
000848	承德露露	35911999531.28	18799832.97	1886579497.81	3058430541.09	13955823774.76	6012282415.48	10980083469.17
000850	华茂股份	16706099027.37	43332477.28	725101825.58	1450434507.11	6747733467.41	3347089165.83	4392407584.16
000851	高鸿股份	110947342261.64	13666491.77	4586905180.30	8554674926.70	40934262139.26	18956471843.72	37901361679.89
000852	石化机械	12139894437.22	4903132.99	644559735.35	1045063996.19	5187488820.47	2278022631.61	2979856120.61
000856	*ST冀装	9094798010.69	6313850.77	399800736.46	650585314.10	3398051630.93	1745408824.67	2894637653.76
000858	五粮液	198703944377.66	13844638.14	4693515354.07	8127509005.26	56615473108.13	28510724307.33	100742879964.73
000859	国风塑业	17435147705.91	61345837.26	894582757.85	1534812408.52	6891794712.43	3215800058.56	4836811931.29
000860	顺鑫农业	56340933584.61	8395243.51	2129701792.46	3000935418.29	19758582876.22	8554252620.08	22889065634.05
000861	海印股份	25011329601.52	143828502.90	2101695924.68	3078740475.19	10445131069.50	3946559375.95	5295374253.30
000862	银星能源	10251099193.93	65586732.85	545713351.86	1037401740.14	4180063771.69	1920951522.80	2501382074.59
000863	三湘印象	19356191595.75	98029027.80	1023525117.72	1898335585.37	7043672300.98	3344768950.42	5947860613.46
000868	安凯客车	24667907940.85	116528709.44	1645500636.59	2874135993.47	10054916121.86	4317167940.25	5659658539.24
000869	张裕A	18748743854.61	3971187.11	896232468.26	1025181605.27	7051363769.53	3101719360.70	6670275463.74
000875	吉电股份	50707049436.83	207675299.86	3529880781.73	6543066889.91	21744959745.65	8476421300.07	10268465419.61
000876	新希望	58475774923.41	109044002.91	2329827543.79	4716864428.49	19682248504.75	10203956220.31	21433833423.16
000877	天山股份	24387341808.62	81437137.11	1042251608.19	1961566477.07	8608463539.83	4454538883.63	8239084162.79
000878	云南铜业	118537139648.41	48126457.37	3802269962.65	7180314735.32	36384183762.11	18819101553.33	52303143177.63
000880	潍柴重机	18389070165.64	2788895.71	750543717.25	1338323352.05	6983347549.99	3372572491.03	5941494159.61
000881	大连国际	37101923786.97	2522476.66	1227379559.76	225653122.63	12536819142.66	6590651623.33	1448897861.93
000882	华联股份	42916558743.23	254829830.54	3277973915.08	3814291342.71	16658888833.21	6014290290.68	12896284531.01
000883	湖北能源	18066341565.72	139259149.31	1403565950.58	1682246001.19	7230820943.76	2675352706.02	4935096814.86
000885	同力水泥	35890508233.49	4310021.01	2126759130.79	3844933953.73	15097914114.97	5656411798.47	9160179214.52
000886	海南高速	21590422519.38	73253906.00	1041500212.63	1802634233.07	7971562624.69	3980755418.05	6720716124.94
000887	中鼎股份	61443414807.82	3110887.55	1237640999.74	2198078514.20	15744134662.37	8663686137.64	33596763606.32
000888	峨眉山A	14662664857.17	4314076.96	829255272.79	1376673765.94	6044653453.27	2389314918.40	4018453369.81
000889	茂业通信	27767579235.33	34021757.71	1334753039.22	2281882084.03	10228101724.78	4750834603.17	9137986026.42
000890	法尔胜	35631119592.51	33659937.48	1852516984.54	3067120489.05	13888478292.66	6112609931.84	10676733956.94
000892	星美联合	30928035755.71	2549882.95	1318672304.89	2515374986.25	11890139095.53	5641479702.20	9559819783.89
000893	东凌国际	18368194844.10	1297348.82	800490510.62	1465404352.49	7348053036.75	3124452080.96	5628497514.46
000895	双汇发展	54203574238.21	10048871.82	2552815694.91	3427670483.89	19124480451.11	8019750329.67	21068808406.81
000897	津滨发展	27412777889.29	164601455.53	2054032688.21	2437854311.32	10360869078.94	4186755754.49	8208664600.80
000898	鞍钢股份	29537072817.09	164599248.34	1803191537.37	2355124612.56	10321632234.82	4419496536.31	10473028647.69
000899	赣能股份	19212773587.89	69950285.55	1017595573.41	2016175170.08	7586133926.02	3308644994.02	5214273638.81
000900	现代投资	15498844800.51	92895423.46	1066073179.43	1972472888.00	6596382782.68	2599629019.07	3171391507.87
000901	航天科技	80546190056.10	6497544.29	3177984937.21	4459348723.66	31617917130.89	13654269207.22	27630172512.83
000902	新洋丰	31664764417.64	5323542.58	1156700396.41	2213596593.10	11796125012.31	5565877521.02	10927141352.22
000903	云内动力	22784056292.97	90304628.55	1170064418.75	2367451176.02	8695560924.33	3973300341.24	6487374804.08
000905	厦门港务	20149240682.23	24010177.22	816926459.49	1582194269.16	7893603833.09	3764001162.03	6068504781.24
000906	物产中拓	20044326571.06	3714564.24	953729730.78	1738630151.16	8063716492.94	3533201569.32	5751334062.62
000908	景峰医药	12631333841.34	3802920.70	572344773.66	970851542.10	4950963229.65	2139911111.47	3993460263.76
000909	数源科技	59539656276.61	4644625.81	2800048602.80	4921612567.32	22167148274.08	9606788844.87	20039413361.73
000910	大亚圣象	20439364352.02	7641693.35	1208035519.16	2025797234.62	7966947458.73	3321033616.97	5909908829.19
000911	南宁糖业	42744439911.23	4649273.44	2812154200.73	4250772439.97	18316905032.47	6559012016.13	10799046948.49
000912	泸天化	38695896627.05	39059446.83	2584061744.95	3804057870.94	14796733120.19	6032935844.72	11439048599.42
000913	*ST钱江	26139153798.41	22797220.31	1375353491.42	2390637883.02	9687634861.34	4466180059.90	8196550282.42
000915	山大华特	37653649982.11	2705911.47	1090400239.46	1650670226.78	11050561703.59	6153043896.60	17706268004.21
000916	华北高速	3848992245.95	30755888.07	291511548.28	346182231.37	1669375652.76	579604020.43	932462905.04
000917	电广传媒	137677977432.92	8577596.37	3420956587.69	8396169490.14	42248454423.34	24092358153.89	59511461181.49
000918	嘉凯城	79691741705.16	340702257.47	5917608197.78	8719652880.12	30259828214.06	12272594750.92	22182255404.81
000919	金陵药业	16664032982.73	3378853.99	797624193.69	1417734213.26	6804624680.50	2897852268.84	4742818772.45
000920	南方汇通	12872582929.56	1826475.05	563998526.29	1182199243.79	5128261921.53	2264559091.65	3731737671.25
000921	海信科龙	21442107562.32	64980401.43	1423962437.15	2220522629.72	8876190309.41	3442007761.48	5414444023.13
000922	佳电股份	43283154375.48	84062968.29	2408454466.85	4279710046.01	16967380759.91	7226665682.41	12316880452.01
000923	河北宣工	32342141780.27	1672656.06	1568031600.70	2380742327.83	12115538597.83	5141069983.77	11135086614.08



## (三) 上市证券成交金额分布(按每笔成交金额大小分类)(续)

## SECURITIES TRADING VALUE BY TRADE SIZE (Continued)

元人民币, RMB Yuan

代码 Code	证券简称 Security	总成交金额 Value Traded	按每笔成交金额大小分类的成交金额 Value by Trade Size					
			<1 000	1 000—5 000	5 000—10 000	10 000—50 000	50 000—100 000	>100 000
000925	众合科技	27365552810.14	2047081.24	1017192147.97	1986021367.92	9993099035.17	4684977688.86	9682215488.98
000926	福星股份	42056881255.44	4966198.48	1267435264.19	2397267968.80	13978514963.97	7550960265.74	16857736594.26
000927	一汽夏利	25587660685.21	87491710.06	1308583190.23	2247850201.41	9326714534.22	4348993033.02	8268028016.27
000928	中钢国际	50840666476.56	5236304.09	1846252604.02	4058232821.21	19496051280.23	9319136483.02	16115756983.99
000929	兰州黄河	19429243319.49	1343335.24	737683251.85	1500517229.12	7223057324.96	3688642106.07	6278000072.25
000930	中粮生化	133133297595.63	21459210.27	6806399278.63	12218301444.41	52708513193.67	21851086392.40	39527538076.25
000931	中关村	24244220455.06	134281943.09	1682781567.94	3107175745.06	9997806808.88	4257643480.30	5064530909.79
000932	华菱钢铁	50710450451.56	210632406.84	2629386266.05	3438766938.16	15669562573.41	7576598896.36	21185503370.74
000933	*ST神火	74801974951.42	284793780.73	4046970527.18	6067494354.95	24406008875.22	11407337322.05	28589370091.29
000935	四川双马	85908624191.18	61848430.70	5059473267.87	7367699576.14	32844436431.23	13842485588.61	26732680896.63
000936	华西股份	32073295636.69	75606951.50	1631182348.33	3051522881.52	12851913795.74	5840997975.76	8622071683.84
000937	冀中能源	6788232665.67	199784996.04	2721756794.42	4706004332.81	19661707569.60	19047232903.65	29652746068.95
000938	紫光股份	71622458680.77	2747902.71	64910862.09	4248986892.09	20075784037.17	13241082553.35	33988946433.36
000939	凯迪生态	43778087925.56	116572512.69	1903802046.30	3573200969.32	14549227044.73	7608419524.63	16026865827.89
000948	南天信息	33801698343.67	5645543.93	1844907595.11	3383258173.81	14115429119.64	5783692787.87	8668765123.31
000949	新乡化纤	20193497152.10	87659157.03	1317070683.26	1744130924.46	7872894465.20	3149029320.01	6022712602.14
000950	*ST建峰	5179707427.43	24771692.30	275182646.47	549174872.74	2157859208.50	1109176496.22	1603542511.20
000951	中国重汽	17574379290.37	25172649.51	1066156192.00	1843367436.18	7223222737.42	3003709345.47	4412750929.79
000952	广济药业	48631916601.26	5112556.62	1948341458.01	3540572046.19	17384655102.58	7895894322.79	17857341115.07
000953	河池化工	40258347291.73	7335256.25	2223849390.50	3961228392.79	16521150523.03	6941644968.26	10603138760.90
000955	欣龙控股	20556616548.20	89373519.22	1030435290.98	1994186107.06	7455323691.63	3740517492.63	6246780446.68
000957	中通客车	82620250246.76	5872164.24	3589324174.05	6243510680.74	30745808059.75	13759373870.32	28276361297.66
000958	东方能源	36278430445.57	5051603.47	1602201280.02	3095711009.51	14635982448.88	6507462874.32	10432021229.37
000959	首钢股份	52938749754.90	251359626.53	3117170777.62	3955977544.04	16877687032.31	7489816846.05	21246737928.35
000960	锡业股份	126459888357.57	9938505.18	3114106878.00	6193621007.09	36605092699.32	20741682755.34	59795446512.64
000961	中南建设	70027409799.27	106032852.81	1972061463.95	3752573914.93	17330209979.46	11419073906.02	35447457682.10
000962	*ST东钽	7272052094.41	18696741.57	328678077.19	625168159.63	2862237056.82	1371727838.40	2065544220.80
000963	华东医药	39506522717.66	3553903.21	77449484.17	2792499394.77	10381870712.73	6067803141.98	20183346080.80
000965	天保基建	20740041159.46	81155404.34	1022427121.63	1807965591.30	7814201921.27	3768375197.90	6245915922.67
000966	长源电力	23255999077.07	34216485.34	1152978799.84	2234547228.20	9702587045.29	4210567613.81	5921101904.59
000967	盈峰环境	16955782907.62	4704659.99	823561006.09	1446252724.27	6551654192.86	2819131058.31	5310479266.10
000968	*ST煤气	6147180434.59	16121790.57	224920637.27	450567524.37	2081607505.92	1076337417.77	2297625558.69
000969	安泰科技	56555828054.06	31300999.66	2633876742.63	4734732297.04	20896057771.05	9387743451.09	18872116792.59
000970	中科三环	153570228721.28	19008181.51	4842322776.87	9438121209.69	46962975555.05	24875956297.08	67431844701.08
000971	高升控股	31947450294.03	2685210.70	925813114.86	1769656867.30	9841183508.64	5232754139.03	14175357453.50
000972	中基健康	412175700786.02	262886353.22	3211291640.57	5273297393.56	17107465619.28	6897992430.76	942267348.63
000973	佛塑科技	82777107399.37	327921056.82	5303974491.19	9428801413.50	31632015218.72	13546574157.11	22537821062.03
000975	银泰资源	21438145179.88	15570677.07	748119207.07	1328408889.12	6394717800.84	3478219267.13	9473109338.65
000976	春晖股份	22607356827.37	84417493.27	1000207177.77	1911787645.91	8089924106.52	4252771849.65	7263748554.25
000977	浪潮信息	120140814753.70	6827504.29	3972435373.87	5663182531.79	40685784634.51	18325563006.16	51487021703.08
000978	桂林旅游	18360626641.70	4981576.45	1029110636.25	1627206646.11	7840796632.27	3255714735.58	4602816415.04
000979	中弘股份	58613088494.75	342473711.32	3355840475.45	4877191694.17	19227516194.74	8770667411.57	22039399007.50
000980	金马股份	70607908313.50	100776259.45	3705137441.52	6612752822.94	26188817033.89	11507597649.71	22492827105.99
000981	银亿股份	28908461346.28	59072561.73	1301167760.66	2243685194.48	9338354215.45	4608002375.82	11358179238.14
000982	中银绒业	34748006937.14	105088831.67	1450130917.30	2633092283.89	11303992611.10	5984371650.98	13271330642.20
000983	西山煤电	148625404656.49	648366788.06	6502599154.11	11961602492.88	45299133986.92	2401841451.95	60385288082.57
000985	大庆华科	16134580501.79	1582521.10	723382723.28	1176620113.33	7862736084.54	2878101979.44	4967557080.10
000987	越秀金控	34208301873.82	6723972.74	1344587593.52	2281914647.47	13079996565.69	5727521064.43	11767558029.97
000988	华工科技	174600392676.59	19029396.92	678809446.86	15224941338.01	63492000212.21	30385858819.68	58690463462.91
000989	九芝堂	13306552377.12	2484322.40	533069991.80	827029970.75	5048578965.05	2036475013.29	4858914113.83
000990	诚志股份	24709905503.49	2325665.67	976609994.65	2255971046.87	9648894470.14	4636889812.41	7189214513.75
000993	闽东电力	22461519005.29	71209985.89	1133507659.69	2071013625.46	8830433787.27	3978612566.02	6376741380.96
000995	*ST皇台	13581257833.50	688129.83	400991412.20	712095311.55	3838506811.68	2399769565.78	6229206602.46
000996	中国中期	77024922425.48	4363881.40	2094486859.78	3745217781.23	26524798422.79	13713233679.73	30942821800.55
000997	新大陆	57059564681.74	7359008.43	1963767648.10	4644372950.50	20014230110.91	10335099997.13	20094734966.67
000998	隆平高科	57506546769.83	5676829.68	2000991578.29	3978384132.67	18288544968.61	9706763083.63	23526186176.95
000999	华润三九	24632061787.11	4730925.04	938667875.74	1563303884.62	9347704769.26	3955811425.34	8821842907.11
001696	宗申动力	53243988534.34	101990168.39	2743157244.14	5419902243.47	21747045296.65	9318266777.24	13913636804.45

## (三) 上市证券成交金额分布(按每笔成交金额大小分类)(续)

## SECURITIES TRADING VALUE BY TRADE SIZE (Continued)

元人民币, RMB Yuan

代码 Code	证券简称 Security	总成交金额 Value Traded	按每笔成交金额大小分类的成交金额 Value by Trade Size					
			<1 000	1 000—5 000	5 000—10 000	10 000—50 000	50 000—100 000	>100 000
001896	豫能控股	32039574152.80	105892178.69	1733935325.30	3530792792.02	13626725441.39	5724855365.71	7317373049.69
001979	招商蛇口	180934069055.07	28589270.75	5817663543.25	11320921107.09	53532351699.22	2723276908.76	83001782526.00
002001	新和成	100730781456.33	6933777.30	2622571301.68	4711946186.17	29575687473.92	15086866587.15	48726776130.11
002002	鸿达兴业	49986313620.94	58545551.96	2299679301.23	4942538931.02	19291300170.53	8869179279.20	14525070387.00
002003	伟星股份	12194066759.95	3681905.42	698390737.90	1217019988.69	5201153005.33	2056003117.39	3017818005.22
002004	华邦健康	44005538201.19	140227171.42	2265934790.51	4627653708.90	16582283598.07	7602520705.26	12786918227.03
002005	德豪润达	38207594143.00	109702414.68	1730847452.38	3447255872.01	13682236634.74	6969449102.85	12268102666.34
002006	精功科技	18674150074.58	3272011.01	996662627.13	1700132202.17	7346720688.41	2979446868.25	5647915677.61
002007	华兰生物	87998066758.78	8473115.59	2409291847.57	3656378406.02	26321242080.64	13609634856.59	41993046452.37
002008	天族激光	89691908605.09	10038608.54	3403967988.69	4512125335.05	31938310078.69	13089361694.05	36738104900.07
002009	天奇股份	35982703249.58	5332386.43	1607017938.36	3063998434.72	14389742366.07	6356492188.70	10560119935.30
002010	传化智联	18032385542.45	2430536.01	590465237.94	1307855554.42	6116139369.39	3516820254.40	6498674590.29
002011	盾安环境	25529677506.32	22439794.01	1545580095.58	2717948884.29	10278338503.54	4203655346.71	6761716682.19
002012	凯恩股份	21088785317.09	39325134.38	637918765.52	1323490562.29	6301763132.00	3920982828.80	8865304894.10
002013	中航机电	66440740286.99	26352349.76	3561802902.39	7576754090.01	26475060501.68	11168397229.67	17632373213.48
002014	永新股份	11701524287.99	2680382.06	679477295.35	1217373760.50	5109246908.67	2034876162.40	2657869779.01
002015	霞客环保	20607081707.27	81353967.17	109964834.88	1935028898.40	7802765561.72	3572268634.50	6115969810.60
002016	华盛兆业	23530964870.65	82404547.59	1052243601.31	1970280971.23	8228226378.21	4288267740.55	7909541631.76
002017	东信和平	24290440584.63	4790332.28	1406339706.61	2583430884.50	10776177716.69	3993351638.42	5526350306.13
002018	华信国际	80991308004.77	262807640.04	4700207271.84	8869099671.92	31530952209.85	13427143149.84	22201098061.28
002019	亿帆医药	89569389669.82	14068927.33	3151533008.31	5280402486.45	28913269038.30	13970850015.12	38239266221.31
002020	京新药业	25737463300.26	3031589.67	973068496.86	1864185800.55	10304698695.55	4484251507.02	8108227210.61
002021	中捷资源	19093409669.81	51830913.49	593195579.42	1332284988.68	6471049318.96	4142272902.65	6502320966.61
002022	科华生物	50308438696.02	5228422.97	1708352645.77	3056696822.59	18611768769.61	8536255331.25	18390136703.83
002023	海特高新	42585010679.74	6548749.96	1874376622.51	3897853525.03	15367769103.35	7342616066.34	14095846612.55
002024	苏宁云商	182858766661.78	30234006.14	7090030819.51	11997655484.75	58171766046.79	26439422564.23	79129657740.36
002025	航天电器	34135223729.65	5057682.08	1355671001.81	2025673645.99	12499307186.01	5603999390.98	12645514822.78
002026	山东威达	17097256564.59	10408989.96	1007229777.51	1633805763.27	7407986353.17	2854596370.33	4183229310.35
002027	分众传媒	64136073681.88	7167596.60	3013164565.92	5429797847.35	23850313930.69	10834984319.79	20937647221.53
002028	思源电气	32979396273.20	12618447.31	1358768243.49	2561099067.68	13528636108.01	6233724163.90	9284550242.81
002029	七匹狼	28451041776.18	50324601.23	1178487890.13	2167645855.37	10287335216.32	5086482015.69	9680766197.44
002030	达安基因	107426011035.77	17043145.68	2959419159.22	8009628912.25	40528334933.30	19651444389.54	36260140495.78
002031	巨轮智能	56048972298.91	92243159.01	2978074497.14	5016337482.35	20512174212.60	8357856234.45	19092286713.36
002032	苏泊尔	17102828185.59	2460560.64	975932902.99	1409977828.83	6872854373.97	2715011768.84	5126590750.32
002033	丽江旅游	34413381802.65	3892243.16	1488915829.57	2759989277.00	13018008966.90	5731451799.53	11411123686.49
002034	美欣达	10917321824.10	1004752.03	481292801.18	664129099.60	1854857068.69	3982198496.99	3982198496.99
002035	华帝股份	18360957644.81	4857500.97	1035153114.98	1447957843.20	6884268315.72	2706423939.69	6282296930.25
002036	联创电子	72957660240.09	6889913.62	3359281639.00	5273490060.68	28275785237.97	11197596974.25	24844616414.57
002037	久联发展	25447447135.35	3778088.74	912863385.31	2074429999.50	9350214139.76	4843431400.64	8262730121.40
002038	双鹭药业	44676178256.52	4025663.59	962036785.07	2208883207.18	13622317108.82	7849808182.82	20029107309.04
002039	黔源电力	18971220679.63	3438193.26	701494288.64	1491923432.42	7074598562.85	3509751756.24	6190014446.22
002040	南京港	33554012953.14	4323896.37	1900182516.15	3031052361.67	13072431663.60	5316781628.73	10229240886.62
002041	登海种业	21831606815.53	8275405.97	1353459661.20	2299298030.68	8473590319.11	3659979062.72	6037004335.85
002042	华孚色纺	23089681354.01	43803430.77	1083811139.11	1961391720.16	8798000601.45	3964349808.52	7238324654.00
002043	兔宝宝	101815375553.61	247155748.83	9412067594.78	14009355565.81	44950959353.38	14506961963.34	18688875327.47
002044	美年健康	30076202416.27	3595067.04	102784889.95	3282840731.53	10278641945.99	4383850269.56	11814399512.20
002045	国光电器	58167665674.21	111171037.80	1319001373.00	5281677306.65	22145308810.78	9352373005.79	18338134140.19
002046	轴研科技	12435456101.24	25821780.44	806220091.20	1345060419.83	5602814582.24	2027280323.90	2583258903.63
002047	宝鹰股份	53067756149.13	48695687.88	2026239183.48	3692066428.88	17994029763.89	9023393046.95	20283332038.05
002048	宁波华翔	64443274169.60	7851509.80	1947340375.07	3178939293.89	20335670968.80	10315940627.90	28657531394.14
002049	紫光国芯	87112818574.35	6270008.43	3282133902.36	4529524880.13	31159447868.02	13535972086.26	34599469829.15
002050	中工智能	38307662686.09	136092691.81	1976075900.59	3813321390.84	13301969006.39	6602476895.50	12477726800.96
002051	三花国际	45281060913.89	7805811.33	1785459481.24	2716532002.65	5540081121.53	7248986113.36	18072196383.78
002052	同洲电子	29233030085.81	2909336.01	1557047876.74	2823051838.47	12903432714.93	5034344802.32	6912243517.34
002053	云南能投	25910741283.11	3163066.55	1092192457.62	2317067382.29	10241004809.86	4520228021.89	7737085544.90
002054	德美化工	34664061690.33	20655617.26	1842580472.79	3370412306.31	15267991014.00	5930692429.80	8231729850.17
002055	得润电子	79981398715.40	5005617.95	2059809646.28	5050170916.27	26545606658.47	1409865512.74	32221840363.69
002056	横店东磁	72068606330.33	10698213.68	3032345000.70	5585041884.41	26374023121.20	12109727117.37	24956770992.97

## (三) 上市证券成交金额分布(按每笔成交金额大小分类)(续)

## SECURITIES TRADING VALUE BY TRADE SIZE (Continued)

元人民币, RMB Yuan

代码 Code	证券简称 Security	总成交金额 Value Traded	按每笔成交金额大小分类的成交金额 Value by Trade Size					
			<1 000	1 000—5 000	5 000—10 000	10 000—50 000	50 000—100 000	>100 000
002057	中钢天源	26201842872.77	2972552.47	1341048398.65	2309787983.62	10894214227.32	4568178989.71	7085640721.00
002058	威尔泰	22646845363.91	1665387.74	767954443.25	1361647272.36	7697729515.43	3907361383.48	8910487361.65
002059	云南旅游	18576253072.52	82007470.88	1361726653.07	2146046296.63	7293430152.21	2974601060.33	4718441439.40
002060	粤水电	27290899391.68	126023794.29	1622930651.74	3033566326.66	10750870053.99	4817573562.33	6939935002.67
002061	*ST江化	14916905382.74	66525168.44	847012574.58	1515887295.55	5870205541.76	2761524562.26	3855750240.15
002062	宏润建设	16326944784.19	106391219.37	1296331226.34	2204479703.30	6821583213.33	2623476930.09	3274682491.76
002063	远光软件	55128959700.78	7773276.63	1994251258.29	4190390691.59	20112001441.84	9760794598.53	19063748433.90
002064	华峰氨纶	20597454861.87	109450116.54	1501875581.06	1941637126.75	8461309771.46	3402449828.65	5180732437.41
002065	东华软件	46367976095.18	4665091.75	1407229221.34	1858408675.23	14834420505.40	6386112953.93	21877139647.53
002066	瑞泰科技	41652362565.04	4804649.96	2093387968.06	4350400266.27	17544249469.12	7572929933.86	10086590277.77
002067	景兴纸业	79371836442.51	305906143.99	4517957126.70	8231596881.26	29757885880.13	14193162057.44	22365328352.99
002068	黑猫股份	27486407811.88	114589483.11	1394605473.72	2344903993.23	9461943804.25	4959232409.87	9112132647.70
002069	*ST獐岛	15897188340.65	56148912.83	790517556.76	1450481272.71	6010610369.64	2748382235.86	4841047992.85
002070	众和股份	166825702240.79	4548821.52	3661652361.36	8412705825.19	45522004599.76	26278402947.67	82946387685.29
002071	长城影视	8137719965.67	1850653.69	499438054.89	856302328.68	3445588666.05	1340427165.49	1994113096.87
002072	凯瑞德	29259758256.62	1117141.67	873614591.95	1437913761.15	9194901273.24	4798713623.03	12953497865.58
002073	软控股份	34446419943.41	7550273.99	1530517582.51	2998801824.30	13633139220.73	6057712919.54	10219418122.34
002074	国轩高科	13104717766.06	3700344.64	3650919396.66	6324753827.08	42350187720.54	20055957052.69	58660053424.45
002075	沙钢股份	98945065329.87	61990004.46	4403634924.03	7235756399.15	31673912719.84	15177383016.26	40392388266.13
002076	雪莱特	27449307887.61	4636304.66	1610618858.24	3047931540.02	11734727970.50	4576309166.70	6475084047.49
002077	大港股份	21115606832.20	4191405.72	1273272063.09	2080575424.62	8632142375.81	3543422735.29	5582002827.67
002078	太阳纸业	38233095716.52	180338085.16	2322420029.06	3502721149.95	13464523045.41	6199724593.54	12563368813.40
002079	苏州国锴	58560728673.94	142721904.04	3137452511.53	580833087.58	22761487195.65	9985799659.32	16724934315.22
002080	中材科技	25003620241.87	3785294.55	1058884767.91	2346466699.31	10472063409.89	4453114434.95	6669305635.36
002081	金螳螂	77637870381.84	36377487.93	3026709781.25	5453066797.41	26653807249.39	12212627068.19	30255281997.67
002082	栋梁新材	39790509989.33	2203924.19	1594200544.86	2734943734.82	14533424752.05	6823728530.55	14102008502.86
002083	孚日股份	16448221271.35	68928000.91	987694310.96	1899847998.84	6721853831.95	2908332792.69	3861564336.00
002084	海鸥卫浴	37473453930.63	49702285.85	2270320916.89	3910244030.74	16318841713.66	6238442325.96	8685902657.53
002085	万丰奥威	37374320582.29	4830391.21	1490457217.08	2639270510.58	13180420431.23	5758308788.88	14301033242.31
002086	东方海洋	33112793342.97	44958531.89	1453236051.41	3030035870.95	12310539766.40	5699761656.80	10574261465.52
002087	新野纺织	25032883065.26	105094763.43	1384555230.58	2576308728.18	9951641495.63	4689845595.93	6325437251.51
002088	鲁阳节能	14518258497.70	2867777.26	785191155.66	1412655188.34	6386268857.11	2756080738.05	3175194781.28
002089	新海宜	34106564245.97	2451590.33	1445246101.03	3138097384.31	12484836453.68	5622544378.42	1141338838.20
002090	金智科技	22272885443.79	2461669.18	724455014.01	1682301752.51	9125112766.41	4102742178.66	6635812063.02
002091	江苏国泰	81560695854.93	13989044.12	3121317589.29	5768352336.01	29485462580.88	14076874974.96	29094699329.67
002092	中泰化学	98521445127.03	231404657.54	4150458016.17	8368607204.55	33834477338.83	17655866768.16	34280631141.78
002093	国脉科技	37034730148.86	41955455.21	1807957509.82	2994605157.22	13694409825.97	6257570121.80	12238232078.84
002094	青岛金王	28230977175.37	2800282.36	1057716436.99	1692080032.71	9629009282.25	4912242483.18	10937128657.88
002095	生意宝	83255462549.97	5163657.54	748248763.93	6862275348.93	30259261099.07	15775360328.17	29605153352.33
002096	南岭民爆	12280801730.48	1606636.35	641981805.22	1236803738.80	5216429794.56	2157466841.99	3026512913.56
002097	山河智能	48051773680.45	266645514.68	3535837973.17	6468917173.18	19936463175.01	7692763851.88	10151145992.53
002098	浔兴股份	26215490496.43	16009596.93	1259130947.63	2291417558.50	10717015615.24	4455043591.38	7476873186.75
002099	海翔药业	55538773039.69	118276275.24	2773534794.73	5053428927.06	20824814322.47	9206732231.80	17561986488.39
002100	天康生物	17300921159.81	139972883.95	1523282581.83	2723103485.99	7397339558.90	2736379093.24	2780843555.90
002101	广东鸿图	15985751975.46	2644539.84	685054197.56	972924515.16	6291880699.17	2671720089.36	5361527934.37
002102	冠福股份	64607236701.45	70304140.34	2995273362.19	5269849770.04	22650424533.76	11125232843.38	22496152051.74
002103	广博股份	34560560784.65	5666278.06	1130499120.12	2416382065.21	10973154007.13	5450351987.40	14584607326.73
002104	恒宝股份	81930468138.69	8920418.52	2539078488.58	5770029467.97	27421475844.96	14780064929.53	31410898989.13
002105	信隆健康	32808134804.50	87753989.71	1871635785.08	3310960541.67	13400275098.08	5745971636.49	8391537753.47
002106	莱宝高科	72566222480.73	56484835.43	2955354094.82	577759276.65	27765848923.12	13225807713.18	22784967637.53
002107	沃华医药	22485204916.07	4291700.31	1432974123.31	2627070471.73	9810512828.00	3644867074.08	4965488718.64
002108	沧州明珠	134937717308.69	11559529.65	4985384808.88	8637115462.13	47160577088.28	21408903557.99	52734176861.76
002109	*ST兴化	10005790191.52	35964124.22	420472980.29	820307383.62	3720600313.70	1971238921.92	3037206467.77
002110	三钢闽光	33156467608.48	87236125.76	2082653068.04	3368873035.71	12496497884.77	5336238742.39	9784968751.81
002111	威海广泰	27905238786.80	4183700.69	1078043840.92	2156371325.87	12024971446.37	4884152169.66	7757156303.29
002112	三变科技	38293403350.96	2141844.88	1644626113.67	2955310345.82	14676750900.43	6040071014.66	12974503131.50
002113	天润数娱	118470911306.55	3805553.47	5057283472.53	9123341973.42	41917252963.60	19119879448.50	43249347895.03
002114	罗平锌电	83657095926.50	6318741.36	4084397155.40	8201171189.59	36198420185.88	14063265062.37	21103523591.90

## (三) 上市证券成交金额分布(按每笔成交金额大小分类)(续)

## SECURITIES TRADING VALUE BY TRADE SIZE (Continued)

元人民币, RMB Yuan

代码 Code	证券简称 Security	总成交金额 Value Traded	按每笔成交金额大小分类的成交金额 Value by Trade Size						
			<1 000	1 000—5 000	5 000—10 000	10 000—50 000	50 000—100 000	>100 000	
002115	三维通信	37717956270.41	26830796.92	2324076927.39	4105939013.25	16974345804.58	6271046835.93	8015716892.34	
002116	中国海诚	13851131515.57	3396718.91	684432947.26	1319600575.81	6094750609.87	2388135592.14	3360815071.58	
002117	东港股份	42211419732.32	2640451.90	820505278.89	1997364076.73	11265543463.46	7038486701.21	21086879760.13	
002118	紫鑫药业	28554435766.06	33689954.53	1628114404.59	2817016901.94	11484637747.88	4894394193.74	7696582563.38	
002119	康强电子	34152440037.62	3692128.07	2037739827.83	2942758684.55	15449598881.99	5538801798.06	8179848717.12	
002120	新海股份	29535723345.62	1613535.68	815557171.26	2073164050.25	10438147091.03	485050999.24	11356731498.16	
002121	科陆电子	57487840687.17	52092452.02	2644770900.80	4703763927.09	23942540118.58	9821386730.24	16323286558.44	
002122	天马股份	45221520545.26	65500994.17	2795927547.30	4381991001.75	17311873815.88	7185377637.54	13480849548.62	
002123	梦网荣信	54832326388.02	6533125.89	2143045584.88	4705230326.18	19895137742.20	9429492784.36	18652886824.51	
002124	天邦股份	52487946958.00	19612689.49	2197867969.45	3953264560.62	19948022601.34	9103272984.17	17265906152.93	
002125	湘潭电化	36697859134.40	5139840.78	1682467767.57	2723223783.43	14383906356.19	6157014233.57	11746107152.86	
002126	银轮股份	38272022967.96	106624977.54	1968041891.36	4102629533.57	15759569315.97	6915847330.77	9419247118.75	
002127	南极电商	32467674323.87	3918471.55	1687421892.34	2837477684.58	12089997857.16	5182747561.37	10666110856.87	
002128	露天煤业	46187506957.54	139248039.00	1776251309.65	3623417225.29	15801169381.44	8753358346.26	16094062655.90	
002129	中环股份	29486995063.22	88554183.06	1154590274.26	2307870599.44	9246098338.94	5162485648.71	11527396018.81	
002130	沃尔核材	61759540225.53	10960274.16	3113757067.66	6462461146.34	25105373988.28	10807457827.51	16259529921.58	
002131	利欧股份	56626795643.44	6108465.63	1711691859.55	4043928690.72	18051534047.21	10113392849.95	22700139730.38	
002132	恒星科技	21042982490.20	107251653.35	1474136099.70	2370573184.81	8692139738.59	3506111748.90	4882770064.85	
002133	广宇集团	43786721939.15	182114701.40	2270265947.38	4254032016.31	157622556398.92	7799796843.89	135179520031.25	
002134	天津普林	27990770588.17	4373149.00	1376781705.65	2373293273.17	10916185103.37	4827609715.74	8492527641.24	
002135	东南网架	29066029937.64	124488628.66	1678002538.47	3097953808.18	11098026254.74	5295498383.41	7772060324.18	
002136	麦纳达	28641441126.12	3376513.93	1412322042.51	2552651958.44	11194879469.25	5125092152.33	8353118989.66	
002137	泰达数字	49375490421.34	7263349.63	2899083802.32	4999909079.12	20936879117.01	8110690648.69	12421664424.57	
002138	顺络电子	61587424470.91	5873079.43	1992384319.72	4657848252.45	21138825238.59	11298779209.53	22493714371.19	
002139	拓邦股份	44940002287.95	10575916.34	2184329544.54	4394338304.91	19668032394.31	7794047438.42	10888678689.43	
002140	东华科技	19633851136.71	2784621.11	802108222.38	1450344344.96	7046582855.80	3527536945.97	6804494146.49	
002141	蓉胜超微	64132845078.92	50587376.29	2962974445.92	5365948526.17	22774732906.94	10602880048.45	22375721775.15	
002142	宁波银行	84734640293.36	15283789.02	2661326388.66	4996145245.39	27107927014.10	12998857430.36	36955100425.83	
002143	印纪传媒	23748524349.17	3358222.50	666250174.50	1234947449.58	6815246425.89	3432970567.69	11595751509.01	
002144	宏达高科	25426519933.78	2104576.26	987530415.29	1688771741.16	10931680642.68	4447642275.15	7368790343.24	
002145	中核钛白	85165357089.45	218770901.56	5426363715.87	8879934320.71	31808765002.24	13214909897.96	25616613251.11	
002146	荣盛发展	41264534044.12	199421165.58	2145873586.61	3770338377.94	14017727380.42	6769753920.60	14361419612.97	
002147	新光圆成	29764248855.54	2461462.69	1058069327.00	2183720635.25	10370544066.96	5183817664.88	10965635698.76	
002148	北纬通信	47975884253.52	2468995.50	1469109324.51	2816220454.32	15487976148.82	8118329270.79	20081780059.58	
002149	西部材料	26092461041.48	2322446.00	953222625.99	2023734217.46	9322691649.29	4646582934.08	9073997168.66	
002150	通润装备	21285865032.18	4452683.57	1288758283.56	2318966784.07	9301528563.37	3630661947.04	4741469770.57	
002151	北斗星通	48339425955.83	5972341.37	1910624043.47	3463421434.39	19165583542.42	8391732338.39	15402092255.79	
002152	广电运通	31864146511.68	11318095.25	1364419528.90	2099511573.24	1163310866.53	5331362193.00	11424224254.76	
002153	石基信息	53860034026.86	4415419.58	988875833.55	4354269386.02	17161691929.24	9570273726.95	21780507731.52	
002154	报喜鸟	33635326263.99	161896211.60	2285726770.49	3372391198.66	12963752168.70	5518788258.94	9332771655.60	
002155	湖南黄金	104313267012.78	159210979.89	679900287.88	11284922677.34	41628382553.74	16407580639.75	28034169874.18	
002156	通富微电	47226962910.38	13359750.73	2312410783.92	4372895284.39	19162038201.86	7687124351.98	13679134537.50	
002157	正邦科技	71925889713.44	84558029.17	3058381850.20	5906169725.01	27594839077.93	12097800932.79	23184140098.34	
002158	汉钟精机	16082486297.52	7678743.20	745259542.96	1269173069.38	6334406714.21	2940898872.81	4785069354.96	
002159	三特索道	17714469114.53	1677217.07	622576672.92	976958834.65	5791819135.77	2863441569.63	7457995684.49	
002160	常铝股份	14786925982.05	80364358.74	919210157.19	1704856683.62	5783606847.75	2518970136.93	3779917797.82	
002161	远望谷	70915257511.32	11444793.63	3668218727.30	6612594815.03	27955554079.00	12098011090.08	20569434006.28	
002162	悦心健康	27381620720.73	201303591.49	2584305271.09	4297591075.99	11854203680.52	4039470380.26	4404746721.38	
002163	中航三鑫	44613181202.59	164208925.01	2400690004.78	4378360212.17	16614337979.22	7978415740.23	13077168341.18	
002164	宁波东力	16254289480.69	33833047.65	876921906.12	1612244940.50	6835524576.85	2815871220.99	4079893788.58	
002165	红宝丽	21274829074.99	93323458.67	1248190195.09	2397978818.43	8109358572.31	3680862303.59	5745115726.90	
002166	莱茵生物	33447006187.43	6204518.89	2239062282.30	3735981643.38	15304541724.98	5346734962.17	6814481055.71	
002167	东方锆业	51619426458.01	128772651.26	2435684445.50	4566675943.65	18458405067.70	8904680882.11	17125207467.79	
002168	深圳惠程	71507381834.13	33766631.04	2735917364.30	5385140947.50	26199082463.31	12452146534.40	24701327893.58	
002169	智光电气	38734155611.46	5098933.80	1986590563.40	3357825300.40	15991885417.85	6401343724.37	10991411671.64	
002170	芭田股份	41300438710.41	160168418.04	2540759667.78	4864203417.90	16768859829.24	6924074030.17	10042373347.28	
002171	楚江新材	32486059238.62	4526094.67	1541512231.65	3255501403.71	13502020465.19	5929014658.16	8253484385.24	
002172	澳洋科技	32170569186.24	17750970.40	2062933338.75	3467381828.34	14300923877.16	5248558895.03	7073020276.56	

## (三) 上市证券成交金额分布(按每笔成交金额大小分类)(续)

## SECURITIES TRADING VALUE BY TRADE SIZE (Continued)

元人民币, RMB Yuan

代码 Code	证券简称 Security	总成交金额 Value Traded	按每笔成交金额大小分类的成交金额 Value by Trade Size					
			<1 000	1 000—5 000	5 000—10 000	10 000—50 000	50 000—100 000	>100 000
002173	* ST 创疗	12299298611.41	681445.97	451242072.74	839316971.90	4275614490.17	2298977081.72	4433466548.91
002174	游族网络	80804942102.39	5843228.01	2182903172.74	5823157053.76	28351086599.20	13788233841.54	30653718207.14
002175	东方网络	71192875215.21	7254006.07	3139182793.69	4977540660.92	26168285536.15	11727361391.48	25173250826.90
002176	江特电机	168347026681.14	32762276.21	7681377861.34	13977350167.43	63213295821.62	27068177551.85	56374063002.69
002177	御银股份	53055337007.88	295054411.27	3825955630.64	7249622801.76	21809422665.80	8661560031.55	11213721466.86
002178	延华智能	28914735885.14	126930878.18	2060541762.33	3759593381.29	12488322937.61	4730068012.92	5749278912.81
002179	中航光电	65921361690.46	6071787.77	2042504907.45	3247648526.91	23012810618.93	10876826936.82	26735498912.58
002180	艾派克	18497748108.94	2703695.53	720002701.40	1373162518.08	6660234468.96	3105041435.16	6636603289.81
002181	粤传媒	33575370307.75	187485878.61	2305327691.35	3923446469.07	12826872190.19	5688195441.25	8644042637.28
002182	云海金属	51773411748.38	4506680.86	2278638356.39	3919289465.75	20884962532.29	8840621756.23	15845392956.86
002183	怡亚通	173150046204.78	10546181.28	4125240009.11	9469933692.82	52943268184.91	28641647582.79	77959410553.87
002184	海得控制	23558175758.40	2441170.79	1168025132.49	1954726004.68	10677565498.84	3943566012.85	5811851938.75
002185	华天科技	56206521052.45	12879508.09	1833092851.75	3906552542.29	19631837171.89	9575344258.99	21246814719.44
002186	全聚德	13891796117.80	1993998.02	631140230.59	1109800254.31	6014429171.41	2606844470.98	3527587992.49
002187	广百股份	12917165151.24	3247188.16	639669200.38	1207561491.61	5446736468.70	2313236732.10	3306714070.29
002188	巴士在线	33205421429.28	2460600.29	920306778.71	2146178393.96	11624496252.33	5945164713.99	12566814690.00
002189	利达光电	68593865745.63	5103284.58	2930114927.47	6084495397.36	29147231701.93	11826537582.91	18600382851.38
002190	成飞集成	55213099109.04	3419063.67	2095557301.65	3485124554.99	20881396692.16	9409695863.96	19337905613.09
002191	劲嘉股份	67333715117.96	49418494.74	2791859910.46	5135440009.39	11234210009.27	21234217470.79	2419241203.31
002192	融捷股份	72507513502.50	2135240.63	2346943279.52	3728531210.26	24881984043.28	11921474788.35	29626444940.46
002193	山东如意	20923963287.60	2214164.45	1023862495.76	1681950401.64	8221294519.95	3695419626.02	6299222079.78
002194	武汉凡谷	29590626651.61	5377945.42	1396303166.55	2581209167.14	10736394357.24	4608957096.26	10262384919.00
002195	二三四五	74289393775.94	15580641.66	3592764828.16	6302769403.00	29613579969.02	11975054111.26	22789644822.84
002196	方正电机	45336804369.12	2538887.05	1424109810.16	3310425506.23	17706935552.96	8123779986.29	14768969626.43
002197	证通电子	63662728039.84	9795848.01	3195517584.83	6115679819.31	27451233047.52	10709401499.54	16181100240.63
002198	嘉应制药	26645246135.43	36145941.42	954721822.24	1759207746.60	8172064390.13	4775418659.29	10947687575.75
002199	* ST 东晶	12439646503.93	768131.91	341569083.78	701424728.77	3706778479.97	2162943306.95	5526162772.55
002200	云投生态	23949978225.81	2518548.83	1277832249.39	1819813667.49	10217310862.73	3938053932.19	6694448965.18
002201	九鼎新材	23068314613.37	1764378.09	983730986.14	1674370132.66	8482180028.00	3889540187.51	8036728900.97
002202	金风科技	114657946877.29	19093278.18	4695644033.04	9383497449.05	42027233562.62	19494293018.71	39038185535.69
002203	海亮股份	23427455751.19	120500894.18	1438078330.20	2622075744.95	9411783671.95	4054089974.73	5780927135.18
002204	大连重工	20724848790.24	109576279.05	1273921857.04	1969921525.52	8340725236.43	3532221246.38	5498482645.82
002205	国统股份	31197174475.93	1921071.74	1135570647.54	2040412469.31	11345281061.18	5403797456.51	11270191769.65
002206	海利得	20293332331.26	4265752.65	814814748.60	1842420989.40	7977335890.82	3735687403.03	5918807546.76
002207	准油股份	28712082411.05	751747.68	1087812512.44	1920233088.47	10024539797.50	4505730520.77	10963014744.19
002208	合肥城建	513369130256.84	5586829.55	2555316551.96	5006115464.31	20099191785.68	14725864514.52	14725864514.52
002209	达意隆	10608608541.39	849624.30	461319201.53	706579603.38	3777176838.42	1778972341.27	3883710932.49
002210	飞马国际	31596672411.51	6766613.04	1405074359.25	3236915779.11	12162345635.22	5386234782.05	9399335242.84
002211	宏达新材	81233954401.78	13461410.42	2915554625.66	6258935574.89	28833236880.62	14559580741.92	28653185168.27
002212	南洋股份	32615819601.65	52360821.58	1796493154.08	3259467437.06	12121541320.69	5553736803.07	9832220065.17
002213	特尔佳	25440489622.16	572961.34	513766676.67	977008239.83	6700368755.20	4080506382.63	13168266606.49
002214	大立科技	23398827457.70	6056983.33	1111413589.08	1979453523.46	9441347497.40	4031072511.12	6829483353.31
002215	诺普信	36607852161.71	17418402.56	1660159522.61	3182181992.34	15015529933.87	6234892380.64	10497669929.69
002216	三全食品	16783755624.42	118308862.42	1307222090.46	2228903680.62	7218281054.22	2703853896.49	3207186040.21
002217	拓日新能	39886052420.84	7719752.64	1834597501.54	3357939160.63	15270019938.12	6886960926.05	12528815141.86
002218	合力泰	25386424872.20	107375896.82	1505256964.98	2942860226.83	10616538729.61	4486793359.82	5727599694.14
002219	恒康医疗	22854941810.00	6695416.12	1043641053.57	1864888816.83	8261116535.76	3720796965.26	7957803022.46
002220	天宝股份	29920841761.37	39452761.35	1286217884.28	2391376066.44	11311630233.95	5384311698.24	9507853117.11
002221	东华能源	46244831524.89	12129431.87	1403753060.58	2362787899.78	13498642467.81	7255646764.69	21711871900.16
002222	福晶科技	78435329733.16	19734126.77	4026927726.29	8336095699.08	31818405906.52	13758388263.12	2047577141.38
002223	鱼跃医疗	57800281400.46	5509375.63	1648061911.48	3718425764.71	21361971865.33	10196684890.01	20869627593.30
002224	三力士	116495505000.96	10417391.91	5023865502.91	9633381965.21	44942131003.78	19789192651.33	37096516485.82
002225	濮耐股份	18347801463.34	83375136.13	1147236502.18	2094847447.64	7860693870.41	3143284121.25	4018363985.73
002226	江南化工	49064123606.69	289426005.35	3832109498.23	6336301807.66	19109656053.67	7512123812.59	11984506429.19
002227	奥特迅	39501275297.86	3586629.31	2123713352.52	4241845638.31	18159903309.94	6650490583.33	8321735784.45
002228	合兴包装	36140147505.94	49516392.61	1757064956.90	3495411668.51	14851562324.86	6346804991.66	9639787171.40
002229	鸿博股份	87477031653.52	7103933.22	3020385309.32	5354052326.45	32529194755.29	15252504663.08	31313790666.16
002230	科大讯飞	123589405001.92	7141124.71	2702000859.04	7711136830.41	39647899855.33	21598675799.86	51922550532.57

## (三) 上市证券成交金额分布(按每笔成交金额大小分类)(续)

## SECURITIES TRADING VALUE BY TRADE SIZE (Continued)

元人民币, RMB Yuan

代码 Code	证券简称 Security	总成交金额 Value Traded	按每笔成交金额大小分类的成交金额 Value by Trade Size					
			<1 000	1 000—5 000	5 000—10 000	10 000—50 000	50 000—100 000	>100 000
002231	奥维通信	27576761416.28	3537992.83	1481787265.15	2907632207.26	11726369007.27	4763105832.41	6694329111.36
002232	启明信息	34827660559.85	8748392.46	2610104425.17	4302378326.07	15606432927.27	5252023255.88	7047973233.00
002233	塔牌集团	22916673319.21	119761244.81	1313270213.45	2429530375.93	8884151567.41	4187665905.13	5982294012.48
002234	民和股份	39616171769.08	3714603.11	1628091946.42	3137331009.20	14452568606.86	6615276593.64	13779189009.85
002235	安妮股份	40868505131.85	8042010.33	1689517854.27	3454759041.88	15080785443.25	6950732261.31	13684668520.81
002236	大华股份	79707345256.21	13863948.12	2309730019.31	4411816882.00	25129374414.34	12224594422.69	35617965569.75
002237	恒邦股份	108892324082.95	71644883.34	4629783357.78	8578506275.41	40121373724.16	18763238251.45	3672777590.81
002238	天威视讯	21913850965.77	9438699.97	1343203384.90	2445055462.64	9545396287.65	3722567443.55	4848189687.06
002239	奥特佳	19717825204.96	3894809.18	1057435641.58	1765649073.19	7450154386.34	3273530640.26	6167160654.41
002240	威华股份	48300608288.87	60502580.68	2466073369.03	4420053072.31	18748141074.07	8040405487.47	14565432705.31
002241	歌尔股份	93004415714.39	7516401.50	2144773307.92	5527792774.05	28961638214.75	14894889383.56	41467805632.61
002242	九阳股份	35358116575.39	8077767.51	2005107365.83	3546208744.73	14152299114.28	5949446974.00	9696976609.04
002243	通产丽星	27386035310.08	2578071.60	1237143563.16	2348457197.88	11215533328.00	5070399617.47	7511923531.97
002244	滨江集团	42365734310.55	141212212.18	1827596678.04	3457704591.94	13903139722.79	7334704164.71	15701376940.89
002245	澳洋顺昌	63422365481.91	108641421.97	3481765250.88	6183833589.21	23581596730.36	10025781985.45	20040746504.04
002246	北化股份	11059265846.96	1227083.41	508165935.51	995416494.00	4933141999.41	1958116188.16	2663198146.47
002247	帝龙文化	35196728677.89	1746227.77	1102892541.74	2148589415.75	11576650132.86	6169672600.75	14197177759.02
002248	华东数控	34148278223.13	7005769.27	1631543118.43	3045434919.03	14498214667.29	6053277548.03	8912802201.08
002249	大洋电机	35204307882.82	116870448.09	1939488173.16	3305452092.11	12352517250.11	5663810713.44	11826169205.91
002250	联化科技	34874634688.15	5112629.02	1121118934.94	2381176242.70	11723794268.33	6020308976.59	13623123636.57
002251	步步高	43915644374.44	5569833.57	1592678828.30	3073309793.79	14938025270.42	7765503940.33	16540556708.03
002252	上海莱士	37013574079.21	7849189.08	1515409430.38	2065493978.09	13636226255.05	5329878921.44	14458716035.17
002253	川大智胜	78747863023.42	5482859.04	2383714289.24	5828405182.42	31552752434.54	13934623209.70	25042885048.48
002254	泰和新材	30060976743.68	2311064.55	820999640.14	1680140101.62	9400480606.97	4838508710.15	13318536620.25
002255	海陆重工	20527903093.19	106748538.10	1283274574.35	2399077221.86	8282314702.92	3555783720.26	4900704335.70
002256	兆新股份	114729797484.22	164290066.67	5529814828.65	10435629083.09	41841973938.14	18058529516.08	38699560051.59
002258	利尔化学	21555946608.09	52172857.45	1222469070.82	2202107103.81	8884908329.44	3671940307.32	5522348939.25
002259	升达林业	21327851123.90	91068864.49	1098147847.06	1964060351.59	7585832087.01	3947630491.85	6641111481.90
002260	德奥通航	30180540368.00	2394776.06	817206320.58	1793021107.17	10244563648.49	5234005409.52	12089349106.18
002261	拓维信息	50016308789.47	7970720.54	2043227433.10	4024045474.37	18774781695.87	8525821880.28	16637815605.31
002262	恩华药业	22150043051.06	7198251.66	723779464.33	1328829521.05	7376792192.36	3689492963.66	9023950658.00
002263	大东南	55375695994.58	315822607.19	4303663107.02	6183840539.65	22507152658.55	8641847047.65	13423370034.52
002264	新华之都	36970459372.18	115949833.80	2258763512.10	3949501882.86	15164422626.17	6308108543.22	9173709334.03
002265	西仪股份	42695800882.88	4117540.81	2367499543.47	3852101057.31	18034209539.74	7142239372.53	11295633829.02
002266	浙富控股	27376402354.37	127076433.93	1891106151.19	3408115668.35	11607916930.18	4626911818.79	5715275351.93
002267	陕天然气	15552345088.34	41708612.26	795496776.85	1430126702.90	6132450646.14	2852044867.27	4300517482.92
002268	卫士通	75483661180.47	5984123.84	2217353739.39	4217014600.89	26565333658.89	13092618057.75	29385356999.71
002269	美邦服饰	23013510871.26	230536656.51	2447479358.40	2858369788.09	9478904703.02	3168605976.26	4829614388.98
002270	华明装备	28206341502.99	4432627.73	1667161997.36	3325435515.13	12976947706.90	4844977794.89	5387385860.98
002271	东方雨虹	49579288658.53	7475251.11	2359098461.28	4000395589.86	18617554853.28	8029192980.47	16565571522.53
002272	川润股份	26789001455.78	69531816.34	1174243763.62	2307245941.24	9690744384.82	4888836588.83	8658398960.93
002273	水晶光电	177509400329.82	12406701.27	5599295674.91	10946723228.58	61628203566.44	28172757223.80	71150013934.82
002274	华昌化工	24069094792.39	85898760.88	1323823555.43	2484723980.51	9202479910.86	4174060395.82	6798108188.89
002275	桂林三金	16812460044.23	2879152.90	652907793.21	1487148917.99	6326086138.74	3177448556.31	5165989485.08
002276	万马股份	133409678174.35	17259586.95	7116857197.91	11660289331.33	55394324869.31	20779665665.62	38441281523.23
002277	友阿股份	28323221107.02	9062036.45	999345828.71	1932963814.92	10510774813.34	5194961901.23	9586112712.37
002278	神开股份	26001630860.31	2429764.44	866260269.84	1875496064.60	8915195384.76	4635309099.34	9706939467.33
002279	久其软件	53012638346.48	9670786.49	2145919100.04	4618100293.66	22769402495.59	9135651734.03	14333893936.67
002280	联络互动	84334346940.61	16326674.80	4506508462.20	6802340996.75	33550007136.41	13249247752.93	26209915917.52
002281	光迅科技	84206574959.45	2291298.85	157801565.61	4575286955.41	22455808447.04	15956786707.29	41058599985.25
002282	博深工具	9649977820.81	2629750.49	526631407.89	937462130.44	4147859080.52	1647607930.98	2387787520.49
002283	天润曲轴	33408951334.05	73604302.40	1441695574.54	2732558324.85	11228199103.52	5601169050.35	12331724978.41
002284	亚太股份	148574203273.73	20894544.74	8160674687.95	14763023923.02	58709303941.29	23163513672.12	43756792504.61
002285	世联行	62369709754.21	168960098.39	3108714884.73	5774077391.79	21097322912.39	9671837642.47	22548796824.44
002286	保龄宝	29812419180.39	2744488.57	1043030222.42	1946839456.97	9421115960.51	4949985288.02	12448703763.90
002287	奇正藏药	34538431776.66	1377495.09	1459432894.21	2344561974.40	13037913902.43	5822805403.54	11872340106.99
002288	超华科技	45591628086.65	95641217.56	2178918506.21	3945184440.36	15988579783.17	7279390574.83	16103913564.52
002289	* ST宇顺	20795401534.01	740571.59	567022769.65	1131169987.74	7400103246.90	3596160866.43	8100204091.70

## (三) 上市证券成交金额分布(按每笔成交金额大小分类)(续)

## SECURITIES TRADING VALUE BY TRADE SIZE (Continued)

元人民币, RMB Yuan

代码 Code	证券简称 Security	总成交金额 Value Traded	按每笔成交金额大小分类的成交金额 Value by Trade Size					
			<1 000	1 000—5 000	5 000—10 000	10 000—50 000	50 000—100 000	>100 000
002290	禾盛新材	35216919447.70	2021493.55	1265990049.13	2298298775.77	14273169560.21	6291450754.08	11085979814.96
002291	星期六	21839004134.71	5218703.72	1049236042.18	1919529031.67	8427233517.76	3607853298.88	6829933540.50
002292	奥飞娱乐	204758146527.04	14666859.47	7327043790.09	12817709108.27	70646318627.63	32421915355.86	81530492785.72
002293	罗莱生活	11679658114.33	4346434.44	750356171.72	1190291575.29	4867453161.36	1961978833.93	2905231937.59
002294	信立泰	24987765902.74	4062115.79	725470098.31	1671839726.50	8820872502.48	4448600052.53	9316921407.13
002295	精艺股份	19697974645.32	2335139.41	879836187.79	1642469757.68	7313410973.39	3571216088.98	6288706498.07
002296	辉煌科技	35610424904.04	5009792.55	1723565850.79	3338074989.98	14437645875.43	6458053960.17	9648074435.12
002297	博云新材	13470381885.39	17383437.23	821975186.16	1403792455.32	5883213856.87	2391987779.00	2952029170.81
002298	中电鑫龙	59525980014.19	9619037.38	2862993979.34	5692253175.70	25270642238.60	10448946445.46	15241525137.71
002299	圣农发展	49679686026.22	8051022.22	1647178052.14	2881929808.55	15385117314.35	7691812283.23	22065597545.73
002300	太阳电缆	12569037707.13	90825074.98	1002370845.97	1790659281.23	5521887161.55	1909974938.57	2253320404.83
002301	齐心集团	19894550655.71	1925109.03	786532847.61	1243815312.14	7211951795.29	3503127504.72	7147198086.92
002302	西部建设	12979325506.96	57402218.50	886334128.87	1580024253.37	5709142310.18	2135898882.54	2610523713.50
002303	美盈森	34195242669.21	50635393.90	2016591664.28	3488918335.71	13743838287.60	5554500220.62	9340758767.10
002304	洋河股份	48400527604.04	6699793.65	158853951.43	4520063338.34	17772757891.08	8557332039.24	17384820590.30
002305	南国置业	14929250292.25	61572657.55	789353442.05	1216817535.49	5190538315.26	2545559162.42	5125409179.48
002306	中科云网	28181964001.59	152319554.54	1757354772.00	2990853808.42	10438466173.23	4791685578.92	8051284114.48
002307	北新路桥	24757431439.16	121095540.87	1478901621.16	2927832829.49	9967998819.50	4430720182.95	5830882445.09
002308	威创股份	50922019413.00	7007246.87	2196558370.68	4196883024.04	17367732701.50	8628328461.96	18525509607.95
002309	中利科技	28240062657.81	4949748.70	1233732742.49	2337806392.17	11284183040.43	5410748276.78	7968642457.24
002310	东方园林	97721468304.23	18718968.22	4185847507.05	7125822375.96	35076918972.41	15970387557.67	35343772922.92
002311	海大集团	35304050698.96	9480594.26	1845576136.28	3161199585.75	13338078041.56	5775681526.11	11174034815.00
002312	三泰控股	96773377908.76	60866572.98	3687890462.23	7916174886.10	34851243395.00	16605881557.80	33651321034.65
002313	日海通讯	59612827961.81	2951134.05	1770588175.98	3146007812.14	19667291199.87	10194067634.04	24831922005.73
002314	南山控股	21029504278.98	101237079.35	1106605467.82	2113308778.72	7380245281.46	3439254853.33	6888852818.30
002315	焦点科技	33083104952.41	2129840.14	52468892.86	3399439876.15	12616975818.66	6638961803.17	10373128721.43
002316	键桥通讯	12967924914.71	1175796.88	571058880.72	1087374757.68	5033930566.90	2260979210.34	4013405702.19
002317	众生药业	26663196238.78	11892604.06	1128648124.89	2041002120.86	10273314950.77	4665666669.31	8542671768.89
002318	久立特种材	50058825872.39	55805945.25	2175929982.18	4141262073.67	18942139974.38	8909993236.42	15860694660.49
002319	亿通股份	50757989583.91	2292701.33	2055887469.11	3316825598.30	19640957954.73	8476328145.70	172655967714.74
002320	海峡股份	37207921425.56	3808017.56	1795347626.95	3695559417.64	16032717254.30	6840738703.24	8839750405.87
002321	华英农业	28788621478.00	49492209.29	1607837013.48	2767932050.18	11675641587.58	4877831522.72	7809887094.75
002322	理工环科	28777697825.19	2727477.09	1142168277.49	2528442687.82	11807026343.66	5269594567.08	8027738472.05
002323	雅百特	41841578792.30	3657333.21	1707703240.71	3268606112.25	15144972628.08	6816042754.14	14540596723.91
002324	普利特	14983485124.96	1118237.35	450003790.78	1163622381.63	7061782565.51	3745042113.78	6521916035.91
002325	普涛股份	53013186552.74	118758411.56	2378436835.83	4577294892.37	18358870594.49	8885088653.55	18694737164.94
002326	永太科技	60398722711.50	9987925.88	3203721532.84	6305694790.47	26190192085.75	10110120090.57	14579006285.99
002327	富安娜	17376963232.54	131576769.94	1326745798.66	2313266483.43	7383395750.81	2845453263.50	3376525166.20
002328	新朋股份	29970895804.38	43995665.42	1279069102.00	2649522667.44	12227753806.56	5630081414.73	8140473148.23
002329	皇氏集团	101222231115.03	15311448.84	5419047363.36	10191267234.68	38966163187.61	16572582499.47	30057859381.07
002330	得利斯	30963998803.86	30221626.32	2593831532.47	3781642540.75	13586138842.01	4667801164.80	6304363097.51
002331	皖通科技	42278260862.28	9430446.82	1722148204.65	3744312047.34	16391636428.80	7723152050.41	12687581684.26
002332	仙琚制药	27057657501.14	9062747.29	1307069078.79	2365665485.25	11167084477.65	4743795006.02	7464980706.14
002333	罗普斯金	19396856845.06	11730943.88	908199488.08	1609405988.60	7798913498.29	3419410224.19	5649196702.02
002334	英威腾	24232448579.29	169356316.53	2030697424.79	3604457051.12	10336115578.58	3806683452.28	4285138755.99
002335	科华恒盛	35377102944.16	2882370.48	1474186032.16	1994980683.28	13274627375.57	6022461430.11	12607965053.31
002336	*ST 人乐	14999007941.03	4384526.94	841244952.93	1425286754.35	6242724528.15	2561122496.80	3924244681.86
002337	赛象科技	19112435464.21	127316536.43	1533784390.17	2626278038.29	7757232751.42	2925290464.77	4142533283.13
002338	奥普光电	11072606584.79	1482134.47	140540805.10	915309659.93	4215449959.08	1989230132.81	3810593893.40
002339	积成电子	45090732833.52	6415280.03	1973241059.20	4604247340.16	17610780591.78	8054239387.64	12841809174.71
002340	格林美	140255046286.12	580244645.63	8662091156.06	15234650055.78	51796835200.49	23305474115.46	40675751112.70
002341	新纶科技	74460920612.68	5282991.97	2833663348.54	5530805197.20	27694019135.89	13105362077.17	25291787861.91
002342	恒力索具	20582044329.94	67552535.56	1144282763.66	211625597.18	8566997691.44	3828628506.05	4858327236.05
002343	慈文传媒	43296098489.74	2490310.50	1716718437.17	2241287065.51	13366433039.13	6304360159.87	19664809477.56
002344	海宁皮城	35268720096.32	37870979.31	1310122724.73	2627588499.73	12605009495.34	6261049055.73	12427079341.48
002345	潮宏基	29693070663.81	42687866.60	1677670741.21	2817339213.70	12014389507.35	5110141050.07	8030842284.88
002346	柘中股份	34962471197.26	2076327.20	1754452609.63	2994993306.89	13217810539.22	5576024262.56	11417114151.76
002347	泰尔股份	38407320920.66	6662722.41	1333434940.17	2532689096.28	13327492159.47	6764092789.80	14442949212.53

## (三) 上市证券成交金额分布(按每笔成交金额大小分类)(续)

## SECURITIES TRADING VALUE BY TRADE SIZE (Continued)

元人民币, RMB Yuan

代码 Code	证券简称 Security	总成交金额 Value Traded	按每笔成交金额大小分类的成交金额 Value by Trade Size					
			<1 000	1 000—5 000	5 000—10 000	10 000—50 000	50 000—100 000	>100 000
002348	高乐股份	38524481211.62	64297468.99	190556217.75	3429820933.49	14814858415.52	6682947105.69	11627001070.18
002349	精华制药	13792793062.84	2133696.76	771730973.01	1089606149.65	6360410816.24	2243000564.99	3325910862.19
002350	北京科锐	15851474379.84	2603060.66	756498209.54	1247998306.64	6117548563.07	2642888196.51	5083938043.42
002351	漫步者	37658121657.97	5270576.10	2099388301.78	3824185240.95	16477501628.65	6343354147.71	8908421762.78
002352	鼎泰新材	55897033031.92	1877157.40	2494978268.20	3697017730.81	19961965379.06	8805115248.86	20936079247.59
002353	杰瑞股份	74577575126.90	9443322.87	2885536860.05	6423718365.36	28706678677.21	14013389040.62	22538808860.79
002354	天神娱乐	31964905456.64	825867.11	20347127.22	2779769958.79	8930318659.05	5660484172.47	14573159672.00
002355	兴民智通	51802122883.04	5156465.06	2679096741.40	4473950726.56	17972775145.83	7834963934.25	18836179869.94
002356	赫美集团	13531605957.56	2200812.64	878063542.18	1179347840.94	6216815934.18	2145602955.30	3109574872.32
002357	富临运业	22846256429.35	3996391.24	1151925355.31	2039978054.00	8944701265.44	3867373066.06	6838282297.30
002358	森源电气	55105361781.83	11301623.99	2113881822.36	4140691239.03	18190315817.68	9040188288.52	21608982990.25
002359	齐星铁塔	26976887996.92	612425.71	684252106.34	1512093796.33	8671377727.47	4855983109.10	11252568831.97
002360	同德化工	28057280297.37	12428445.83	1042559545.34	2074381557.60	10659478622.83	5270894682.33	8997537443.44
002361	神剑股份	24207472910.31	54287302.66	1348202346.38	2543209877.72	9978830246.22	4216867149.72	6066075987.61
002362	汉王科技	43569076562.77	2379683.31	2006855134.93	3368704841.69	18636947509.21	7387652700.82	12166536692.81
002363	隆基机械	31693024877.24	11236927.01	1713294665.37	3278616344.54	14356378159.78	5453369091.74	6880129688.80
002364	中恒电气	49571531878.44	3655886.32	1851378985.86	3534090646.62	19266659255.00	8259087788.68	16656659315.96
002365	永安药业	30144674002.56	2796972.61	1173868654.10	2346096524.39	11455877798.26	5499010186.30	9667023866.90
002366	台海核电	4080309180.07	3311172.55	448026809.72	2034608136.99	1217277078.55	6535144230.73	19610348151.53
002367	康力电梯	28050517324.54	4885441.27	1328798286.98	2430789148.72	11420236553.58	4744281437.90	8121526456.09
002368	太极股份	51217630048.68	4794563.83	1271412520.87	2412370238.57	14311911506.02	7775201246.09	25441939973.30
002369	卓翼科技	43408350094.77	75607289.93	1834196014.00	3400081769.66	15997203177.58	7945658304.16	14155603539.44
002370	亚太药业	12469468048.03	1662324.17	387979029.09	824387676.36	4449569863.19	2278786226.38	4527082928.84
002371	七星电子	72196935348.24	4839942.16	2627073554.66	4094258393.39	24702401165.44	11915051213.59	28853311079.00
002372	伟星新材	18912209112.67	8480139.31	1119739382.75	1981274562.83	8148643683.41	3183115538.94	4470955805.43
002373	千方科技	37823032155.42	3627569.15	1568819161.38	3058807962.64	14401504525.55	6524672000.02	12265600936.68
002374	丽鹏股份	43036792171.76	176316362.09	2601052417.12	4809528755.21	16919331395.42	7296255843.29	11234307398.63
002375	亚厦股份	47114665144.61	6859494.42	1512837311.20	3062298606.40	16130409470.33	8104671191.97	18297589070.29
002376	新北洋	26858534868.76	4459431.38	1148907577.74	2248393331.89	10599790825.48	4744020510.36	8112963191.91
002377	国创高新	10081881109.77	47114495.11	517898115.39	957447814.08	3636888444.14	1861315154.57	3061217086.48
002378	章源钨业	54456165378.91	89626483.83	2420476920.20	4441751589.28	20157847979.42	9479635737.30	17866826668.88
002379	*ST鲁丰	8943164566.47	35783912.47	447748524.11	736428020.68	3038990396.50	1524212049.87	3160001662.84
002380	科远股份	24961650665.75	2492879.54	1030247087.06	2069962970.53	10401753640.77	4321827428.35	7135366659.50
002381	双箭股份	23883732216.13	4311103.21	1511737626.88	2714485262.33	10880621053.13	3712146580.79	5060430589.79
002382	蓝帆医疗	17496512691.70	3364014.11	973550396.87	1625840553.81	8177526963.99	2881962406.68	3834268356.24
002383	合众思壮	37935944893.57	1674502.69	1175878245.55	2044041561.47	13851321160.00	6351110458.42	14511918965.44
002384	东山精密	35857231842.35	5360562.03	1295856629.30	2796094349.94	12022163431.05	6495654081.68	13242102788.35
002385	大北农	43567234748.82	177240056.46	2730834571.73	4661483834.32	16836324599.70	7122938270.98	12038413415.63
002386	天原集团	27964827939.65	115446211.89	1442252572.61	2922328980.18	10752257221.21	4997160739.54	7735382214.22
002387	黑牛食品	32649885882.54	3775074.99	1654346707.46	3036850176.21	12831613536.63	5848120291.11	9275180096.14
002388	新亚制程	46023581344.44	44802522.70	3986306394.40	5547055115.08	19999524958.38	7007221090.49	9438671263.39
002389	南洋科技	30349927047.59	1093268.39	694319482.85	1361125477.33	8373201102.71	4715192581.79	15204995134.52
002390	信邦制药	31853253089.98	96911882.42	2037079318.04	3599344162.99	12873406785.04	5081598741.96	8164912199.53
002391	长青股份	17933194543.03	2384884.08	822558548.46	1727648282.76	7632227720.16	3192588927.89	4555786179.68
002392	北京利尔	19834452834.88	105095034.67	1589260379.58	2478507840.96	8732644680.96	3202144495.48	3726800403.29
002393	力生制药	36013839443.88	743951.46	1011238166.53	1617398589.49	13274672643.01	6640603405.10	13469182688.22
002394	联发股份	16336780887.87	3631000.70	835323878.57	1602211980.87	6711486253.12	2990082558.22	4175845216.39
002395	双象股份	31866055709.90	2588256.13	1516145083.78	2586069515.93	13153444715.83	5121271924.62	9486536213.61
002396	星网锐捷	50579855750.63	4712862.57	1476374769.94	3244883227.63	15195477138.92	8243155565.74	22415252185.83
002397	梦洁股份	12710027410.11	104973229.57	1036621042.78	1798402709.89	5540033799.26	207899736.05	2150997892.56
002398	建研集团	13528044847.85	3588892.00	557505336.32	1162944561.96	5870406956.70	2539499518.69	3394099582.18
002399	海普瑞德	24184079408.07	6052378.75	726115935.71	1856696673.77	8259099670.08	4861331669.83	8474783079.93
002400	省广股份	36721331888.65	12911628.86	1789624167.59	3089468629.88	13383189290.98	5960033653.27	12486104518.07
002401	中海科技	35260499787.30	2578826.00	1292430389.48	2923095974.43	13366782142.55	6859284750.82	10816327704.02
002402	和而泰	59467095268.41	11396589.56	2444038699.17	5265435708.40	23529021955.75	10297775265.24	17919427050.29
002403	爱仕达	17757989175.42	4349279.79	941261609.35	1622854451.00	7665477850.92	3036447103.14	4487598881.22
002404	嘉欣丝绸	22262109450.01	138962299.90	1719040740.80	3086553035.24	9684568234.22	3724533860.15	3908451279.70
002405	四维图新	135738590273.22	8947306.17	4110324900.54	7300307538.74	46097712977.54	20860685100.85	57414432449.38



## (三) 上市证券成交金额分布(按每笔成交金额大小分类)(续)

## SECURITIES TRADING VALUE BY TRADE SIZE (Continued)

元人民币, RMB Yuan

代码 Code	证券简称 Security	总成交金额 Value Traded	按每笔成交金额大小分类的成交金额 Value by Trade Size					
			<1 000	1 000—5 000	5 000—10 000	10 000—50 000	50 000—100 000	>100 000
002406	远东传动	26724235615.23	163967026.79	207798572.37	3918120593.16	11773862481.29	4402124606.91	4388175134.71
002407	多氟多	415640227730.68	19125528.66	10663105557.13	28394224580.30	133948201875.70	6701347595.38	175602090593.51
002408	齐翔腾达	74179432646.43	51229566.85	2724791328.95	4735687995.51	23663772619.28	12115316345.16	30888634790.68
002409	雅克科技	18135939807.69	1480601.68	848182023.43	1421012464.18	7330839548.53	3112876516.98	5421548652.89
002410	广联达	41535157078.83	7414428.06	1822612262.87	3280722059.07	14980260336.68	7186002994.77	14258144997.38
002411	必康股份	51989147981.92	3773612.36	1954339918.54	3769196692.92	19050117331.63	9120272821.20	18091447605.27
002412	汉森制药	18811126896.28	2270845.74	793568812.53	1848203749.81	7385819027.49	3350675085.16	5430589376.30
002413	雷科防务	68496842364.99	17881745.82	3566074412.56	5731674506.74	28346141625.88	11497946275.15	19337123798.84
002414	高德红外	29620481197.57	5810308.15	1020036574.72	1691359582.06	10853441136.40	5041730097.22	11008103499.02
002415	海康威视	99622082460.07	10692191.47	3145229301.49	6343412222.62	36098186044.22	16246673407.64	37777889292.63
002416	爱施德	138776496023.02	16364368.41	7283064662.46	12422010408.73	51981074353.01	22103159629.11	44970822601.30
002417	三力达	23897021228.21	2254312.93	1018953910.77	2172229615.37	9528572438.65	4384934715.21	6790076235.28
002418	康盛股份	59414187862.47	63199701.67	2366349301.89	4688518631.51	22261909075.84	10550976299.89	19483234851.67
002419	天虹商场	26018050596.76	5215139.56	1207266905.09	2041789348.84	10198047172.32	4721575306.59	7844156724.36
002420	毅昌股份	12834369175.43	64953265.17	741873809.11	1483465024.97	5136835798.16	2255565713.53	3151675564.49
002421	达实智能	54236192837.59	77669260.30	2788592688.95	4940333853.75	20737586112.77	9131037229.88	16560973691.94
002422	科伦药业	23705038036.64	6130651.24	1080921194.97	1761137403.35	9103134085.52	4291885384.20	7461829317.36
002423	*ST中特	32038919584.06	19090005.73	1837008871.71	2929456127.73	1238430026.75	5453278681.58	9760785870.56
002424	贵州百灵	49120142854.87	83004352.25	2786973728.61	4931346498.80	19396806622.21	8086987566.53	13909723636.47
002425	凯撒文化	35207226911.67	3088724.34	1655514351.01	2029930522.76	12587452101.17	5306918958.33	13624322254.06
002426	胜利精密	68155638268.72	82817311.10	2725142168.29	4905754992.46	23813916330.44	11112042467.05	25515964999.38
002427	尤夫股份	38961640291.05	2067107.45	1498921178.81	2420945489.11	13797736260.04	6490417109.83	14751553145.81
002428	云南锆业	72827093062.48	7084727.69	2272807555.67	5219065520.51	22486301603.12	12955501089.63	29886332565.86
002429	兆驰股份	31027793418.70	91778157.36	1330700708.62	2883430970.02	11858076117.83	7084632459.32	14787672363.39
002430	杭氧股份	17567981072.74	108358301.14	1086395390.13	2070708148.09	7222230247.21	3068380008.12	4011908978.05
002431	棕榈股份	195869211371.16	64246397.29	8420650640.16	15445007890.55	72009120290.28	32299018524.68	67631167628.20
002432	九安医疗	53065508619.54	8923359.73	2928199885.49	6661268467.61	22339579320.83	9344635310.28	11782902275.60
002433	太安堂	37464681491.54	54639514.69	1582403058.69	3170331885.32	14596249375.00	6610699405.70	11450358252.14
002434	万里扬	20077459327.85	27315956.05	912551217.44	1544476969.01	7006263775.42	3139591247.98	7267260161.95
002435	长江润发	16621480343.25	2559684.28	575830294.06	1107942468.22	5689262391.64	3087214306.01	6158671199.04
002436	兴森科技	52337745719.51	138323581.42	3094232470.87	5083384183.53	20683342271.24	8395303929.54	14943159282.91
002437	誉衡药业	34848224681.06	73006744.72	1242828267.39	2985352981.30	11687751980.81	6154297560.84	12704987146.00
002438	江苏神通	22996494819.58	2279202.90	1097917206.11	1856260337.56	10198950319.23	4017524910.38	5823562843.40
002439	启明星辰	51260179465.14	6066830.02	2637853697.21	3526902820.74	20518147660.79	7678984950.47	16892223505.91
002440	润土股份	38066064308.43	4621936.06	1365986606.51	2759165337.85	13502347523.42	6903947873.80	13529095030.79
002441	众业达	31027793418.70	4049926.81	1584909048.91	3043618451.83	13115066580.01	5275132946.30	8005016464.84
002442	龙星化工	14520057030.84	1188979.36	524546925.11	939135486.70	5154577465.86	2823677318.88	5076930854.93
002443	金洲管道	55562729063.59	29058019.59	2437154990.67	4620235564.19	20928926828.95	9685018662.91	17862334997.28
002444	巨星科技	79888346459.08	9244623.77	2750868699.53	6003306938.86	26744645938.67	1352766866.31	30852613391.94
002445	中南文化	30388038571.10	3537715.25	1526297457.46	2794122975.90	11121129614.96	4870479374.37	10072471431.18
002446	盛路通信	49265402346.46	3961435.04	1589803451.90	4060405535.47	20159347299.18	9101456933.67	14350427691.20
002447	壹桥股份	27764529641.91	115870872.65	1299830219.30	2466025546.49	9131655498.91	4746813453.61	10004334050.95
002448	中原内配	76190193072.55	46865003.05	5148282579.28	8910384313.20	33183168124.88	11595707468.43	17305785583.71
002449	国星光电	42447688881.60	4501797.13	1697568324.81	3423517303.10	17750757159.47	7717073401.23	11854270895.86
002450	康得新	151574503585.56	8939966.84	2455293236.58	6853032390.26	38037202266.22	26028276370.92	78191759354.94
002451	摩恩电气	32338071296.75	11359084.55	1896553134.15	3260834061.93	13990231220.95	5615332884.03	8463760911.16
002452	长高集团	38341175616.23	99726997.43	2219654379.62	3707977982.10	1492453854.39	6090726393.78	11730636008.91
002453	天马精化	40881881024.14	158941315.04	2258175710.27	4207333332.45	15639785851.54	7244762637.89	11372882176.95
002454	松芝股份	22490013680.21	3679527.04	1001836190.99	2016575327.71	8773749108.57	3995031858.56	6699141667.34
002455	百川股份	24650534437.41	104230455.51	1511901436.52	2645479008.21	9488360405.48	4290862868.84	6609700262.85
002456	欧菲光	168365180573.02	12202170.08	4094054277.85	7443801957.75	50148843351.48	25659402890.06	81006875925.80
002457	青龙管业	22726149609.05	30778213.39	1249803302.26	2285724508.73	10158198683.34	404779858.83	4948865042.50
002458	益生股份	31907082749.73	5021443.35	1789745542.92	2142070732.17	11021625245.16	4120730087.88	1224088968.25
002459	天业通联	17051499634.92	759264.91	394490459.58	979755652.18	5040657855.39	3145266397.66	7490570005.20
002460	赣锋锂业	327777932677.99	13643476.23	8004567445.61	22034366687.83	104740318861.99	53958415790.82	139026620415.51
002461	珠江啤酒	17676854468.31	3920179.04	925487727.59	1529475034.89	7265834257.51	3209137850.08	4742999419.20
002462	嘉事堂	18282192689.57	1535445.85	846053671.90	999239833.60	7099884104.02	2900930762.74	6434548871.46
002463	沪电股份	37048079853.38	185088981.36	2630390478.46	3798382036.80	14434553410.06	5877079061.36	10122585885.34

## (三) 上市证券成交金额分布(按每笔成交金额大小分类)(续)

## SECURITIES TRADING VALUE BY TRADE SIZE (Continued)

元人民币, RMB Yuan

代码 Code	证券简称 Security	总成交金额 Value Traded	按每笔成交金额大小分类的成交金额 Value by Trade Size					
			<1 000	1 000—5 000	5 000—10 000	10 000—50 000	50 000—100 000	>100 000
002464	金利科技	32217722108.21	1661274.70	78891348.36	1874658777.50	7650405380.35	5036521550.55	17575583776.75
002465	海格通信	45567569848.61	10325945.80	2311269767.78	3994438855.64	18603893924.03	7307337237.91	13340304117.45
002466	天齐锂业	379712397630.69	27061454.99	7232896525.90	9580453211.95	112348439059.35	57165492222.70	193358055155.80
002467	二六三	66292573947.41	9641502.94	3070932186.79	5691361963.04	25350818528.08	11297890884.42	20871928882.14
002468	申通快递	71300497311.57	3049134.51	1869238855.16	3835696729.90	20726745905.70	10415923356.05	34449843330.25
002469	三维工程	17386663932.45	46633820.44	826212928.63	1664820297.71	6751366195.99	3021871199.40	5075759490.28
002470	金正大	34338066385.94	126447058.97	2016223711.41	3581826218.06	13144891095.02	5636407431.34	9832270871.14
002471	中超控股	42037215169.67	222624070.33	3188721480.59	5615523247.03	17975283440.72	6991032244.66	8044030686.34
002472	双环传动	18417853016.33	2407370.39	873318563.62	1435194048.91	8361199903.27	3182271073.44	4563462056.70
002473	圣莱达	20418266135.72	868131.06	798682915.21	1303540538.70	7380381352.72	3350491589.54	7584301608.49
002474	榕基软件	101804942233.37	11734707.58	4849852018.33	9825219422.05	39148039108.33	17047686858.22	30922410118.86
002475	立讯精密	47387397443.37	9389359.58	1603826294.92	3029137921.94	14546971951.79	7609347377.50	20588724537.70
002476	宝莫股份	53724925485.50	90540579.20	2184387126.45	4127468371.99	18768321051.76	9630347266.31	18923861089.79
002477	雏鹰农牧	87242009591.87	126589672.15	4368765761.22	9027538483.36	33370550732.90	15194639015.58	25153925926.66
002478	常宝股份	9590950681.46	2098661.30	46545132.28	826318082.77	4013029100.43	1640496654.93	2643553049.75
002479	富春环保	29233088154.35	33964177.37	1333412520.32	2299516324.43	10101792490.00	4734796162.76	10729606479.47
002480	新筑股份	24732709412.10	28690139.22	879861071.12	1711504556.84	8427664212.71	4439971367.19	9245276065.02
002481	双塔食品	71440111506.53	368371804.37	4723550977.94	8401417031.92	28342046434.37	1211095192.72	17493771965.12
002482	广田集团	23055096536.64	50612400.36	1106311517.60	1946503217.06	8438431906.90	4029101442.60	7484136052.12
002483	润邦股份	18046250164.98	10684362.70	914036646.16	1741363274.02	8060456757.34	3191782448.84	4127926675.92
002484	江海股份	24941963795.32	5920996.93	1109326257.82	2111508238.20	9711276261.96	4462943127.32	7540988913.09
002485	希努尔	11888367005.91	854415.21	382868766.69	810147843.09	3980037463.99	2235892064.61	4478566452.32
002486	嘉麟杰	75973047487.04	159585147.60	4588871887.10	7199486580.42	28402836927.50	12125663683.14	23496603261.28
002487	大金重工	18324990312.92	162027477.86	1723491435.29	2833337596.82	8222959306.94	2741293512.51	2641880983.50
002488	金固股份	100039172856.40	10871386.79	4925995762.97	8215227032.66	39537560229.65	15304872725.23	32044645719.10
002489	浙江永强	63029511323.47	480465307.05	5814193913.07	9939508131.17	26947437463.04	9297042205.29	10550864303.85
002490	山东墨龙	44857992940.04	108660770.46	2766146826.42	4890856824.89	18564065248.29	7717683983.39	10810579286.59
002491	通鼎互联	38095932536.22	4659901.74	1700031867.15	3465303290.61	13665852628.95	6503153307.04	12756931540.73
002492	恒基达鑫	1735559615.39	5775358.44	72206329.42	133630093.77	659672372.94	361834725.59	507368555.13
002493	荣盛石化	19017160317.93	5965140.71	843050052.60	1307061639.56	6725968254.32	3375476138.84	6759639091.90
002494	华斯股份	41513179859.50	8658234.93	2974081024.67	5128716529.23	17740145406.10	6359189047.34	9302389617.23
002495	佳隆股份	54466161067.93	227568411.20	3115448912.22	5436288035.67	18553967591.20	8440795728.46	18692092389.18
002496	辉丰股份	69218235933.42	81899115.50	2656639995.88	5426623892.51	23929455139.10	11189646139.22	25933971651.21
002497	雅化集团	36167037623.38	169728629.14	2601083018.20	4619927870.75	14776992578.81	5914575591.17	8084729935.31
002498	汉缆股份	34611456743.09	255415898.00	3002333223.42	3339706095.73	11063048132.62	3066157792.19	3884795601.13
002499	科林环保	21691996695.44	2090881.12	1008515892.88	2339792391.56	11028412397.93	5733896322.22	10579369809.73
002500	山西证券	186979292413.88	36974071.91	7652866892.45	14830034104.96	68887113322.23	30719807460.85	64852496561.48
002501	利源精制	58660890168.44	61430802.94	2254556614.97	4573731582.67	21548973707.73	10646180835.72	19576016624.41
002502	骅威文化	54204875740.42	3117280.84	1712069728.61	3665644197.31	18854617874.26	8800704242.77	21168722416.63
002503	搜于特	18050742411.38	7661371.79	1009765852.16	1607712020.12	7062833850.22	2912823693.56	5449945623.53
002504	弘高创意	70672050151.86	80131869.09	2920498593.02	5807612905.54	26708786648.76	11861168061.53	23293852073.92
002505	大康农业	26474141934.21	165108352.54	2273795795.36	2902813070.30	10499240959.99	3733166210.58	6900017545.44
002506	协鑫集成	94547720547.75	609660119.09	7747246311.01	12576966729.84	38433995329.43	14727212951.51	20452639106.87
002507	涪陵榨菜	12931178742.78	5249703.44	657344144.42	1194516982.18	5363621410.44	2195234706.67	3515211795.63
002508	老板电器	41629137232.10	4981036.47	1773071723.33	2514610269.01	15022337576.41	6580985875.84	15733150751.04
002509	天广中茂	31430846845.05	20759327.73	1296799595.96	2349926549.12	10415866506.62	5270152271.21	12077342594.34
002510	广汽模	42550012182.70	168396307.20	2929702754.97	5030123269.85	1688842017923.61	688874021013.73	10551729913.34
002511	中顺洁柔	21532560174.16	22571635.60	1494868413.44	2349439066.19	9110122515.53	3412537917.24	5143020626.16
002512	达华智能	43858462837.47	3136045.42	1429813102.64	2864305643.61	13078845180.18	6772317107.50	19710045758.12
002513	*ST蓝丰	8896360609.28	954736.02	369717939.26	727858382.47	3519698655.01	1711209486.91	2566921409.61
002514	宝馨科技	44116954950.00	24381868.69	2616056560.68	4311387007.71	19510008425.61	7224508013.61	10430613073.70
002515	金字火腿	52193023704.59	17102432.17	3513976885.54	6376476903.42	21914029694.77	8376049941.48	11995387847.21
002516	旷达科技	32078233589.47	102188764.52	2096597427.43	3754364426.41	5495864650.71	6772450293.89	7122450293.89
002517	恺英网络	31440560520.87	18854962.33	1543437729.87	1735168376.94	10888693460.12	4927979014.52	12326426977.09
002518	科士达	34140785999.11	2000889.91	1193736375.22	1796001994.40	12579260168.90	5674302111.44	12895484459.24
002519	银河电子	23815643512.83	4154956.75	1302347755.97	1881971112.34	9951050608.85	3551053988.55	7125065090.37
002520	日发精机	15266514096.61	5240567.27	803343052.90	1645323265.41	6533206419.62	2647540174.89	3631860616.52
002521	齐峰新材	35084320498.83	73398635.20	1632693034.55	3438400494.23	14500916037.10	6188030870.74	9250881427.01

## (三) 上市证券成交金额分布(按每笔成交金额大小分类)(续)

## SECURITIES TRADING VALUE BY TRADE SIZE (Continued)

元人民币, RMB Yuan

代码 Code	证券简称 Security	总成交金额 Value Traded	按每笔成交金额大小分类的成交金额 Value by Trade Size					
			<1 000	1 000—5 000	5 000—10 000	10 000—50 000	50 000—100 000	>100 000
002522	浙江众成	70024243498.76	5774404.62	2725441902.00	5127606617.21	23240842452.77	11304255618.97	27620322503.19
002523	天桥起重	16798653021.20	102316488.62	1205367307.82	2128639981.13	7132197649.35	2818289842.72	3411841751.56
002524	光正集团	30404080437.62	80653179.69	1131524445.47	2284646492.82	10417807175.00	5747294703.78	10742154440.86
002526	山东矿机	18609148572.47	85561796.80	1214497597.72	2189901166.76	7318110133.38	3348769995.19	4452307882.62
002527	新时达	24081432055.20	8510098.07	1335872834.20	2482721082.86	10683129750.03	4152606857.56	5418591432.48
002528	英飞拓	33053727296.46	138108635.63	2938608917.73	4639558549.66	14270242347.11	4809506780.27	6257702066.06
002529	海源机械	29584218609.74	3708304.06	1437572897.28	2750235014.96	12004071622.51	5477034056.03	7911596714.90
002530	丰东股份	25197082072.95	1358109.43	817269026.04	1467419908.57	8449080739.16	4030733111.72	10431221178.03
002531	天顺风能	17272578651.57	70869352.60	1254810608.64	2172164573.04	7207183790.74	2804377435.39	3763172891.16
002532	新界泵业	12217449318.82	2627784.76	677453538.76	1206215324.27	5489794404.23	2035821269.91	2805536996.89
002533	金杯电工	49192539285.24	48743147.37	2518518930.64	4539733756.76	18415308858.46	7843704925.63	15826529666.38
002534	杭钢股份	11944484542.34	8294846.11	600940343.83	1026150909.06	4919682545.12	2053542347.23	3335873550.99
002535	林州重机	29470344088.83	135712089.70	1869690155.47	3485602977.61	11943674188.58	5019298122.90	7016366554.57
002536	西泵股份	43179710578.23	6454841.92	2248635344.17	438866660.76	18607990848.95	7216428196.48	10711504685.95
002537	海立美达	37078224124.93	1409674.74	824011049.06	1740368765.56	10511359606.73	5722905594.59	18278169434.25
002538	司尔特	38647443494.08	98311516.47	1993383460.19	3570311830.46	14647832157.87	6559967587.15	11777636941.94
002539	云图控股	35690699483.81	6233923.32	1821654819.39	3218339869.81	13502003999.06	5257993083.75	11884473788.48
002540	亚太科技	16344750713.85	124618937.89	1399134521.46	2451001371.86	37376111397.99	2547131143.29	2445253341.36
002541	鸿路钢构	13476740132.18	2429516.11	624096894.41	1281877330.12	5786166764.52	2392899488.78	3389270138.24
002542	中化岩土	9359880406.62	56620584.58	702615289.11	1238900285.69	3954626446.76	1488247895.25	1918869905.23
002543	万和电气	15096306886.97	2874258.73	659694905.44	1468360793.10	6143820778.47	2877709824.92	3943846326.31
002544	杰赛科技	26053041386.84	2368930.23	717739734.43	1674367147.09	8242880013.34	4068563791.33	11347121770.42
002545	东方铁塔	23588520547.15	137146955.00	1836385845.58	3044997863.17	10014171257.94	3860806319.08	4695012306.38
002546	新联电子	46551658010.71	47507702.05	3192328098.05	5089432928.41	19167134895.41	6866777349.03	12188477037.76
002547	春兴精工	48749559094.32	82522883.22	2405716300.47	4380112060.98	18293664347.13	8024660617.99	15562882884.53
002548	金新农	26369752477.46	7758956.15	1844434640.80	3239293751.83	11236277531.59	4168494210.14	5873493386.95
002549	凯美特气	13286525650.20	28951517.98	721398797.95	1282244556.72	5311182419.10	2334656794.01	3608091564.44
002550	千红制药	25268119036.10	69494642.02	1511737762.73	2935713950.51	10285781091.19	4476350776.38	5989040813.27
002551	尚荣医疗	34396620640.73	7500694.93	1680301397.42	2313305220.86	1442844491.95	5439781520.46	10712887315.11
002552	宝鼎科技	24307154871.65	2430218.08	1316460012.43	2378082232.75	9935940428.67	4001593104.11	6672435875.61
002553	南方轴承	20288954876.39	19859928.51	1104752586.24	1869588948.37	8102825586.80	3389821244.16	5802106582.31
002554	惠博普	35588587045.62	110271312.98	1957744484.06	3741916276.50	13904283897.25	6011828506.39	9862542568.44
002555	三七互娱	27805666251.17	2894596.87	1575462126.58	2526010873.83	11936722721.39	4474259161.09	7290316771.41
002556	辉隆股份	58224042926.57	59985382.01	2187583436.61	4628335461.05	21318631097.00	10547268746.70	19482238803.20
002557	洽洽食品	19435527528.92	4700196.87	892608112.79	1977375057.95	7624065197.65	3365315692.32	551463271.31
002558	世纪游轮	47207958226.83	796344.01	22656981.25	1650688672.49	18190378136.78	8337700009.57	19005678082.73
002559	亚威股份	29291300904.82	3936883.96	1611677938.41	2863981140.99	12783846183.80	4928019040.15	7099839717.51
002560	通达股份	48512300295.70	7916537.90	2464499275.63	3986739987.21	20638502819.25	8199450264.41	13215191411.30
002561	徐家汇	23027805803.57	3478358.05	1247078895.40	2322244040.80	9627972852.97	3969777093.52	5857258196.83
002562	兄弟科技	37908163267.46	2866768.48	1729154263.89	3188165458.78	15793925386.69	648566891.86	10708381497.76
002563	森马服饰	13187493519.45	18885195.47	905371020.67	1407486194.65	5394113874.94	2067756009.10	3393881224.62
002564	天沃科技	36759586316.05	115149394.25	1964731342.14	3706967864.04	14075400512.52	6367068987.63	10530268215.47
002565	顺灏股份	24625437293.05	96528921.03	1297067162.57	2418330624.62	8998307119.80	4377453829.12	7437749635.91
002566	益盛药业	18107757871.73	3313437.42	882381624.53	1644576568.69	7833573967.79	3230950085.71	4512962187.59
002567	唐人神	20227610886.75	14674215.26	1187299879.65	1983468413.79	7916445964.92	3177637749.62	5948084663.51
002568	润润股份	39036629192.14	6869029.81	2180936133.37	3078158010.75	16281622644.02	6060694045.42	11428349328.70
002569	步森股份	14088101675.37	200010.89	388385779.26	619342919.98	3788379305.95	7225448211.22	7225448211.22
002570	贝因美	50718950314.18	10972157.64	2720610106.60	4955730428.40	20424538922.82	8310539419.81	14296559278.91
002571	德力股份	19770077345.60	1519193.13	604274711.06	1097760956.15	6240919858.58	3680641441.92	8144961184.76
002572	索菲亚	26380064812.94	3691467.44	454853852.79	1591646922.02	8243060833.16	3982450668.41	12104361069.12
002573	清新环境	30867208307.07	5736978.71	1094649380.17	2957490069.79	11574407006.52	5727521193.26	9511403678.62
002574	明珠珠宝	31856582218.07	3372108.07	1243505579.36	2186038033.35	10951191703.37	5104342734.29	12368132059.63
002575	群兴玩具	31928771289.55	4452005.87	1360926097.72	2458548504.88	11484998716.46	5374989829.69	11244856134.93
002576	通达动力	18450754454.59	1394412.28	836130681.78	1381459178.33	7147182685.35	3073439925.45	6011147571.40
002577	雷柏科技	81385528702.71	6075222.14	2838484410.37	4865788671.86	31581172628.41	14688276499.78	27405731270.15
002578	闽发铝业	14558218006.49	67146837.92	913875616.67	1668685275.51	5725832088.63	2475580877.21	3707097310.55
002579	中京电子	36222131443.71	20643152.70	1789740719.01	3329582524.72	14836292037.07	6346123298.05	9899749712.16
002580	圣阳股份	31951664513.75	2763015.21	1250079532.42	3012363508.94	11947542919.20	6085019484.88	9653896053.10

## (三) 上市证券成交金额分布(按每笔成交金额大小分类)(续)

## SECURITIES TRADING VALUE BY TRADE SIZE (Continued)

元人民币, RMB Yuan

代码 Code	证券简称 Security	总成交金额 Value Traded	按每笔成交金额大小分类的成交金额 Value by Trade Size					
			<1 000	1 000—5 000	5 000—10 000	10 000—50 000	50 000—100 000	>100 000
002581	未名医药	22829734389.78	1170226.02	632483828.84	1429244892.93	8526948398.28	4272636145.32	7967250898.39
002582	好想你	26834534228.72	2298230.26	1356142915.20	2002884727.79	9878368365.79	4221097657.76	9373742331.92
002583	海能达	36568090788.57	77942909.18	1876038813.35	3292335190.61	13700119019.16	6293625984.65	11328028871.62
002584	西陇科学	22044282489.80	5434914.99	1009323910.30	1727739389.26	8838765774.60	3751576044.53	6711442456.12
002585	双星新材	20847548813.33	29840978.00	854109594.61	1793340605.56	8705155940.85	3883542704.24	5581558990.07
002586	围海股份	36184525554.86	115207545.30	1834297775.49	3482025294.20	13545677016.96	6411922975.32	10795394947.59
002587	奥拓电子	44558996518.07	20027416.23	2648004106.06	4430871159.73	18488821966.57	7345989244.06	11625282625.42
002588	史丹利	26673079024.98	8404253.12	1529127739.50	2713701864.45	11793058533.63	4255127172.96	6373659461.32
002589	瑞康医药	27230190857.02	2728817.00	876753683.76	1723318791.11	9008592646.11	4379032373.83	11239764545.21
002590	万安科技	78180686528.79	7416043.62	4182820855.12	7706628139.77	32745354581.44	12632716575.25	20905750333.59
002591	恒大多高	9927261542.51	1060948.46	531330149.86	879236675.75	3799799250.79	1645840429.12	3069994088.53
002592	八菱科技	16399451861.07	1192797.07	665075772.57	1370512687.79	7016086997.51	2966981061.98	4379602544.15
002593	日上集团	28678245070.66	81690635.86	1581980888.73	2924560996.56	11851263245.14	4835235703.80	7403513600.57
002594	比亚迪	104041020789.80	6207556.75	441930652.75	6853548190.56	33757139808.01	17864336851.66	45117857730.07
002595	豪迈科技	10528307741.93	5642952.87	810480118.53	1195825934.60	4780474077.07	1529970247.95	2205914410.91
002596	海南瑞泽	27873816326.68	930584.04	592716377.06	1511959865.79	8267479496.29	4869421136.47	12631308867.03
002597	金禾实业	45372715616.36	1503988.33	1980698349.11	3761655181.28	17986653690.08	7996354748.82	13632313748.74
002598	山东章鼓	18668832578.23	13602244.65	795653790.14	1603692521.71	8086750793.33	3217988231.41	4951144996.99
002599	盛通股份	14262423779.11	926095.75	556214370.08	878807192.01	5142855215.43	2218068979.23	5465551926.61
002600	江粉磁材	79067050355.57	141051561.69	6024877373.90	9838673757.38	34628122967.67	11956506370.72	16477818324.21
002601	佰利联	109210761127.69	27101171.27	4580567095.40	8928480096.15	42103629298.60	18017373549.67	35553609916.60
002602	世纪华通	55562253271.34	3047658.87	1999622700.25	3113579160.36	18810660230.13	9208261217.76	22427082303.97
002603	以岭药业	32394071879.64	5374491.16	1233664140.55	2590965256.94	11433547540.98	5920518039.31	11210002410.70
002604	龙力生物	47834487088.15	41057905.84	2353268829.88	4218452748.10	19524455693.95	8421176716.06	13276075194.32
002605	姚记扑克	36803961719.70	4352037.47	1999946317.36	3748596091.24	15735106008.43	6205602334.16	9110358931.04
002606	大连电瓷	54507200213.65	1511573.03	1321369094.38	2287486914.03	13585923952.67	7651226914.58	29659681764.96
002607	亚夏汽车	24679861956.14	15695970.74	2004450411.40	3041094377.90	10971783756.72	3761350955.53	4885486483.85
002608	* ST舜船	2942497458.06	1941523.00	141314558.51	220025762.34	961673364.01	431418814.94	1186123435.26
002609	捷顺科技	36741898122.81	5276521.39	1936462878.83	4087944632.46	15508435754.20	6643880885.80	8559897450.13
002610	爱康科技	91949200348.08	156532847.05	5092982147.75	8982934934.14	33964933111.06	14465178041.04	29286639267.04
002611	东方精工	20768570823.93	18324517.47	1079714700.63	1940680731.89	7733682154.12	3483622034.44	6512546685.38
002612	朗姿股份	22386769937.64	2859904.79	1331257049.98	2005853114.19	10484486050.93	3414629319.77	5147684497.98
002613	北玻股份	27105393650.27	118695824.39	1650916984.00	3114174752.62	11483291680.77	4971027138.88	5767287269.61
002614	蒙发利	40550997399.61	5588294.61	2326425147.24	4202771121.25	17818376762.50	6728492922.08	9469343151.93
002615	哈尔斯	53608891624.24	18098001.93	2997407813.47	5782748061.88	22734224339.35	8971835192.14	13104558205.47
002616	长青集团	17754445031.19	2867428.64	832887560.07	1291937980.15	7127414731.36	3076187721.31	5423169609.66
002617	露笑科技	20743602349.90	2913464.16	1046015698.07	1602143310.04	8431808912.43	3518008554.33	6142712410.87
002618	丹邦科技	43311032817.12	2253586.44	1322355242.84	2245719908.81	14162406183.48	7353952803.18	18224345092.37
002619	巨龙管业	56163521535.60	6866336.47	2654411754.02	3998763893.93	20794580431.07	9283145789.45	19425753330.66
002620	瑞和股份	38973346383.02	1115532.52	612452094.34	2437238795.29	12499651234.29	6854302955.36	16568585771.22
002621	三垒股份	1356892399.38	976936.29	521439271.32	1078558728.23	5184798326.52	2455338604.16	4319780532.86
002622	融钰集团	68468480397.03	1995570.22	1544497102.53	2839775680.29	18583947792.01	11769260256.89	33729003995.09
002623	亚玛顿	50121886212.18	2027916.71	1478689816.30	3385027188.69	19494697201.57	8861640891.22	16899803197.69
002624	完美世界	31631829230.57	2435680.12	1244424861.95	1584665202.99	10254594213.62	4758785620.48	13786923651.41
002625	龙生股份	51959433077.87	3555439.33	2364175453.19	3171667170.40	19089082502.80	8606527888.73	18724424623.42
002626	金达威	40545326640.09	6004136.29	1806739203.77	3554217948.65	15407327060.94	7012806260.58	12758142029.86
002627	宜昌交运	14352744522.64	2470198.02	711056580.38	1030813361.48	5792404437.36	2417312292.09	4398687653.31
002628	成都路桥	3700418389.11	181384613.20	2192611416.85	3933165478.11	14070420200.58	6548487420.40	10078114709.97
002629	仁智股份	35457173514.73	5691634.00	1418677986.29	2570572865.93	13029113333.81	6360053734.72	12073063959.98
002630	华西能源	26547264604.27	6400685.87	919706471.82	1815244454.89	9014165819.31	4487453844.97	10304293327.41
002631	德尔未来	44542435553.43	2839144.93	2088693987.46	3161410173.78	17689664870.91	6990801592.99	14609025783.36
002632	道明光学	27501896393.74	2943922.00	1849258973.91	2671064116.71	12686512953.10	4269538147.68	6022578280.34
002633	申科股份	15788511057.70	749494.31	556495803.17	949345930.43	6158097447.99	2674888995.55	5448933386.25
002634	棒杰股份	58228050472.92	22377067.93	2395694606.24	4433701538.53	21869691676.25	9701040957.56	19805544626.41
002635	安洁科技	60293810233.59	4107872.47	1899538989.00	3381814492.78	21420406111.03	10421877480.86	23166065287.45
002636	金安国纪	62636446901.36	9202261.31	3642731819.51	6755796352.25	26634402347.09	10441496930.74	15152817190.46
002637	赞宇科技	18459345314.27	2584478.50	846756655.57	1518142962.99	7608256003.89	3316624964.92	5166980248.40
002638	勤上光电	37114175556.22	63036764.73	1637004609.67	3073858409.19	13306970106.95	6462805404.62	12570500261.06

## (三) 上市证券成交金额分布(按每笔成交金额大小分类)(续)

## SECURITIES TRADING VALUE BY TRADE SIZE (Continued)

元人民币, RMB Yuan

代码 Code	证券简称 Security	总成交金额 Value Traded	按每笔成交金额大小分类的成交金额 Value by Trade Size					
			<1 000	1 000—5 000	5 000—10 000	10 000—50 000	50 000—100 000	>100 000
002639	雪人股份	65090851081.38	116647084.23	3705846396.35	6103996339.28	24452301542.09	10463024925.72	20249034793.71
002640	跨境通	41415438592.46	4206438.95	1762243801.33	3215645317.92	15475180196.79	6952320643.96	14005842193.51
002641	永高股份	8902346591.22	78627151.44	698482320.57	1228534499.51	3752338007.82	1394793851.72	1749570760.16
002642	荣之联	67456866599.01	4889874.01	2532816235.30	3700152245.96	25154628549.81	11609567734.96	24454811958.97
002643	万润股份	76484747864.11	3687422.84	2420337993.45	3991138188.43	24954713406.42	12289425880.68	32825444972.29
002644	佛慈制药	21723680260.94	5440198.97	1337760902.27	2249837820.30	9708182650.51	3515476238.42	4906982450.47
002645	华宏科技	26933006088.95	2155693.59	1221584604.24	2253227199.54	11942198754.78	4646285915.91	6867553920.89
002646	青青稞酒	23867379880.17	2689366.74	996707853.09	1888373284.36	9197758321.40	4616087459.86	7165763594.72
002647	宏磊股份	26648098912.34	773480.24	871808456.81	1578303472.46	8618785866.65	4317767528.59	11260660107.59
002648	卫星石化	19381442147.79	79507083.41	1019827996.40	1761140193.71	7194152060.17	3522680455.66	5804134358.44
002649	博彦科技	51481693912.90	3798712.44	1790455557.33	2608158186.96	19832832705.01	8772593632.27	18473855118.89
002650	华加食品	30384018475.84	92498641.50	1293388597.71	2448621674.22	10054798774.37	5754193695.87	10740517092.17
002651	利君股份	29965033587.00	78461213.04	2001422732.12	3416162299.67	477041454.96	7088071817.43	
002652	扬子新材	17480635075.39	2238196.62	907734974.96	1696975751.78	6932855968.13	2841014365.55	5099815818.35
002653	海思科	12516852238.11	5128627.29	745905466.03	1122368503.25	4805839308.35	2183355307.25	3654255025.94
002654	万润科技	61816798467.05	10081644.91	3779143433.09	5789444526.67	23926720232.58	9497849307.77	18813559322.03
002655	共达电声	54144265925.00	3184678.80	1834593602.21	3622531284.00	17606363841.12	9024054484.54	22053538034.33
002656	摩登大道	18646929164.25	2993639.49	716643450.56	1240470468.92	6681134326.39	3386998286.33	6618751992.56
002657	中科金财	116589749264.29	8184347.15	2031764299.77	9427105146.56	44900962402.16	21196335473.85	39025397594.80
002658	雪迪龙	26505080924.70	6693427.72	1401323322.71	3189180067.73	11855254666.56	4745071941.49	5307557498.49
002659	中泰桥梁	17442752564.77	1412682.22	547501837.02	1286840796.75	5462265865.88	3205099885.37	6939631497.53
002660	茂硕电源	31614905085.23	6115628.50	1888835335.98	3286749463.57	14139880114.24	5261112937.38	7032211605.56
002661	克明面业	18260700179.39	2968406.90	764934558.28	1720199870.20	7293337222.88	3274436108.75	5204824012.38
002662	京威股份	26494069571.92	5659053.14	1422065124.83	2447743334.66	10417455973.69	4478849247.55	7722296838.05
002663	普邦股份	16974331006.89	88982794.19	1264646151.40	2111467606.86	6730359595.62	2658393113.15	4120481745.67
002664	信质电机	51995990418.30	2218882.42	1419625279.61	3066141228.03	17815651235.82	8761533502.65	20930820289.77
002665	首航节能	29449026750.32	76486392.98	1209548972.93	2297365762.28	10090742184.16	4969664341.67	10805219096.30
002666	德联集团	19259454111.85	101190803.04	1266757246.38	2430943576.90	7964987315.22	3275751621.16	4219823549.15
002667	鞍重股份	32953940620.34	937972.52	981923814.19	2101871472.90	10240285039.69	5082327703.60	14546594617.44
002668	奥马电器	45285752465.64	2081584.08	38158841.98	3101349982.53	13405731468.26	8623941484.70	20474489104.09
002669	康达新材	21606640543.26	1233245.66	731751017.14	1195110914.82	8032071849.37	3649806781.82	7996666734.45
002670	国盛金控	23472613344.70	1466528.23	670390550.73	1623613485.99	9011574101.66	4380311451.03	7785257227.06
002671	龙泉股份	23603556573.37	5107710.95	1118171641.86	2026912021.56	9444662882.46	4192216861.93	6816485994.61
002672	东江环保	26197309089.22	5342875.88	1284953475.72	2717640795.60	10466277545.46	4519768598.19	7203325798.37
002673	西部证券	452818325956.43	25834945.03	13192442556.68	23606916978.36	155240534430.55	71927555001.00	188825042044.81
002674	兴业科技	14013175225.82	3060191.19	552922738.35	1175051157.26	5483732317.89	4224556678.48	
002675	东诚药业	36880883255.46	1943651.73	862625258.99	2117986344.43	11655809409.74	6103802397.10	16138716193.47
002676	顺威股份	25872196117.03	2364877.76	671672179.74	1233087830.61	7102999981.12	4307203376.74	12554867871.06
002677	浙江美大	18708596062.29	8268777.10	1369308423.81	2177645203.27	8633109202.66	2972078408.28	3548186047.17
002678	珠江钢琴	2059283757.96	4674933.62	1429271638.58	2459942363.71	10035299434.79	3882219766.31	7247875620.90
002679	福建金森	39549421478.92	1401922.47	1769839679.13	2700322691.40	15288542886.11	6356831753.91	13432482545.90
002680	长生生物	16152961196.81	1682993.64	772603914.55	1178285967.15	6706243650.25	2769621522.31	4724523148.91
002681	奋达科技	48418854932.69	7351642.44	2198276986.39	4168361145.84	19679731982.30	8492042817.34	13873090358.38
002682	龙洲股份	17059259585.73	3002085.99	828435111.69	1570269616.23	7528272552.01	3014219856.43	4115060363.38
002683	宏大爆破	19093999860.62	99929743.10	1263654581.95	2323849594.94	8087949270.48	3349767833.25	3968848836.90
002684	猛狮科技	33579395486.96	1543639.33	1021851695.84	2524841568.22	12380851962.95	60494433047.91	11600863272.71
002685	华东重工	19373237514.05	60488214.33	1121191667.50	1980167324.09	7350259697.02	3187779800.66	5673350810.45
002686	亿利达	19660603947.57	6088117.08	877132624.95	1576378416.91	6938169287.40	3284847633.48	6977987867.75
002687	乔治白	20737475809.04	2651762.31	924361473.97	1622399834.19	7683036733.13	3586091065.12	6918934940.32
002688	金河生物	25003791745.40	29974557.45	1428694612.01	2472611010.42	10321614630.01	4046294305.83	6704602629.68
002689	远大智能	20669432260.33	162358786.69	1890375988.68	3104542371.37	8836622781.34	3104402267.75	3571130064.50
002690	美亚光电	21930528629.15	4676102.19	1151289082.73	1478378094.52	9111151803.09	3447726886.84	6773306659.78
002691	冀凯股份	8665609193.15	573227.74	294046026.74	576358783.20	1473422299.19	1473422177.62	3138061678.66
002692	远程电缆	22149088180.50	27623975.90	1074056653.64	2102636556.55	8577928930.66	3839178225.76	6527663837.99
002693	双成药业	139588839234.87	21454738.39	724954216.68	1232276351.42	5501584553.60	2317940541.52	4160628833.26
002694	顾地科技	24591120038.34	1257104.28	705911265.97	1167653027.47	7032485186.70	3954422248.38	11729391205.54
002695	煌上煌	129921990039.98	4897879.77	5374509424.66	15042396243.41	49864800987.23	21142591454.45	38492794050.46
002696	百洋股份	17225699390.32	1409135.47	732056284.94	1305783481.23	7051191209.07	3110403106.03	5024856173.58

## (三) 上市证券成交金额分布(按每笔成交金额大小分类)(续)

## SECURITIES TRADING VALUE BY TRADE SIZE (Continued)

元人民币, RMB Yuan

代码 Code	证券简称 Security	总成交金额 Value Traded	按每笔成交金额大小分类的成交金额 Value by Trade Size					
			<1 000	1 000—5 000	5 000—10 000	10 000—50 000	50 000—100 000	>100 000
002697	红旗连锁	36200898800.71	210668704.00	2697708954.10	4389564190.34	14202970500.84	5684566759.61	9015419691.82
002698	博实股份	22276534446.23	7135323.35	1257883117.70	2389062955.13	9557322131.70	3655118764.13	5410012154.22
002699	美盛文化	44755644052.48	4463165.03	1803879635.31	2735755715.46	17695659429.11	7419462445.32	15096423662.25
002700	新疆浩源	17380046526.63	3168804.67	764988633.15	1392846621.42	6525285271.18	3214108817.38	5479648378.83
002701	奥瑞金	48962233714.52	131400051.43	2127060928.90	3823705113.74	18235791895.77	8279726923.08	16364548801.60
002702	海欣食品	82793554864.12	12803879.13	6408657164.03	9714954734.79	37463489868.02	12681165951.91	16512483266.24
002703	浙江世宝	89385490041.50	2918204.69	5085350292.56	8028094648.19	38935044618.17	15037550634.06	22296531643.83
002705	新宝股份	15538296449.03	5451315.62	854649181.85	1658802101.83	6766851056.64	2827635444.24	3242907348.85
002706	良信电器	11599488244.24	1255792.08	510818892.36	1157381953.44	5389753350.23	2069274148.31	2471004107.82
002707	众信旅游	29795415802.85	3591078.98	1650323622.55	2508867454.74	12031846449.84	4710195137.47	8890592059.27
002708	光洋股份	44560874071.48	7832626.61	2732488935.61	4851302325.01	19702497518.05	7326485194.56	9940267471.64
002709	天赐材料	157923680595.83	5276730.29	800574152.72	12784443611.88	53431738980.76	28450131868.90	62451515251.28
002711	欧浦智网	40484772439.82	4017693.21	1473074696.19	3132593197.53	16116595255.14	7609053629.94	12149437967.81
002712	思美传媒	24038125419.09	1724778.75	704357008.85	1811053639.82	8960974326.24	4138961524.69	8421054140.74
002713	东易日盛	17915279729.11	1848470.91	801510330.93	1677092128.58	7687982950.67	3181959540.31	4564886307.71
002714	牧原股份	69014240651.89	7018826.76	1515439286.08	4578914902.95	24955021837.20	12273570032.06	25684275766.84
002715	登云股份	23122733337.88	956650.60	750625056.71	1477932993.83	8488041644.51	4027099936.30	8378077055.93
002716	金贵银业	166186481558.88	27283955.93	7235072266.61	13964322082.08	65142317912.99	27318758844.06	52498726497.21
002717	岭南园林	57268839387.09	4971265.35	2494840131.73	5043541361.95	22660773239.91	9273453888.61	17791259499.54
002718	友邦吊顶	17463501279.46	1122507.49	171837546.20	1606256299.74	6491578413.79	3354671479.56	5838035032.68
002719	麦趣尔	44296773912.16	1536956.24	1166421724.03	3405482607.34	17701903373.57	8125996096.51	13895433154.47
002721	金一文化	41150277489.08	5476923.55	2412355266.16	3663939701.86	18016295751.12	6630277476.41	10421932369.98
002722	金轮股份	76242883692.53	2232580.61	1752213464.58	669527245.36	29782268732.89	14097391053.21	23913505615.88
002723	金莱特	26232627893.06	1778829.21	1211111781.54	1998516949.44	9780242304.21	3822598573.01	5809379455.65
002724	海洋王	19704872825.55	2242250.69	1098803867.50	1799292003.23	8861372020.88	3268545376.99	4674617306.26
002725	跃岭股份	7911596135.99	751187.48	381503153.54	692598002.57	3453474617.48	1390955658.07	1992313516.85
002726	龙大肉食	27261484121.56	5386255.32	1929733246.20	3151086061.57	12013217295.68	4427746591.23	5734314401.56
002727	一心堂	37862697052.62	2767478.69	1748281459.20	2340148311.68	14976907754.58	5908184107.22	12886407941.25
002728	天一药业	12110867820.30	1085826.81	541290557.14	1059718976.59	5512833839.60	2128508900.04	2867429720.12
002729	好利来	17380174863.69	400664.88	12822312.60	1948204445.98	5310759299.68	3087292125.64	7020696104.91
002730	电光科技	41795984820.62	4802528.14	1610608349.67	2699517259.81	14706687412.13	7229507372.05	15544861898.82
002731	萃华珠宝	19837733570.63	714935.44	636202593.54	1502899841.36	8061033781.33	3822883787.99	5813998630.97
002732	燕塘乳业	35570842171.38	1341711.06	1391055571.00	2647611168.00	14169323299.24	6179712740.01	11181797682.07
002733	雄韬股份	51063378318.10	3740235.18	2521091589.85	4458068808.85	22322699597.01	8476906325.82	13280871761.39
002734	利民股份	26140501765.74	1437948.28	694926909.36	1647553356.69	9582787756.93	4885484363.54	9328311430.94
002735	王子新材	16325647560.33	356306.65	262774722.28	1327766214.81	5945023498.94	2838108972.11	591617845.54
002736	国信证券	71137975702.15	10655990.42	2714574831.92	6017685563.33	27443802550.85	12239819544.03	22711437221.60
002737	葵花药业	23598257138.22	1923827.43	1050452971.05	1519844458.40	10455273968.97	3901392607.76	6669369304.61
002738	中矿资源	22010779935.51	1269595.28	810827624.73	1580764896.81	8452317109.25	3899611003.88	7265989705.56
002739	万达线	105896692783.80	5184128.27	136701793.31	10069272643.91	32836391100.95	17716422714.08	45132720403.78
002740	爱迪尔	34932035586.05	2751991.98	1530840599.20	2916135977.95	13143362046.74	5808839845.35	11530285124.83
002741	光华科技	66092337487.91	6903143.11	3497994951.95	6553484200.41	29219493841.49	10788678319.74	16025783031.21
002742	三圣股份	15367780254.57	895052.51	718288368.18	1032200164.04	6647172543.72	2613732083.43	4355492042.69
002743	富煌钢构	25200350772.96	3052334.17	1167354047.68	2429485717.42	10454211289.18	4524098966.82	6622148417.69
002745	木林森	8558343332.20	1194552.45	374880110.12	756292562.06	3544299262.31	1519185842.08	2362491003.18
002746	埃森哲	43671652642.92	2604337.67	1275775823.84	3570912859.43	16597954759.24	7561309213.52	14663095649.22
002747	埃斯顿	20645246072.68	1251084.59	784103675.41	1795851525.90	9267918030.61	3890908939.06	4905218217.11
002748	世龙实业	29632077301.67	1867627.87	1500015611.54	2561003518.16	12706744603.99	4912256982.01	7950188958.10
002749	国光股份	24483278162.25	894587.85	17948358.36	2865481275.69	9013664271.87	5267361467.15	7317928201.33
002750	龙津药业	16625027677.22	2162672.50	1047127372.31	1810226301.87	7656911104.36	2811696034.14	3296904192.04
002751	易尚展示	96096308298.93	5528005.31	298584591.83	10475678749.61	36896548601.68	17934734756.90	30485233593.60
002752	昇兴股份	20374416102.24	5468654.47	1134118204.22	2000534058.82	9288977131.16	3371779933.45	4573538120.12
002753	永东股份	18043850607.11	1061069.37	775149205.82	8002824325.13	444359663714.79	4443599366.32	4443599366.32
002755	东方新星	35143280070.33	957423.40	1422310261.74	2595212581.83	13783990209.75	5646755958.29	11694053635.32
002756	永兴特钢	21888565404.10	2610499.10	883044152.79	1372867595.67	8965263426.60	3792388290.22	6872391439.72
002757	南昌装备	24308360769.28	808240.23	1153080574.30	1929222660.33	10635249903.11	4303489344.65	6286510046.66
002758	华通医药	20159740595.05	963764.92	473311713.99	2183102140.33	8010091592.74	3603286095.31	5888985287.76
002759	天际股份	30350534997.93	788680.71	1053394519.15	2481264437.95	11354688878.69	5139593465.76	10320805015.67

## (三) 上市证券成交金额分布(按每笔成交金额大小分类)(续)

## SECURITIES TRADING VALUE BY TRADE SIZE (Continued)

元人民币, RMB Yuan

代码 Code	证券简称 Security	总成交金额 Value Traded	按每笔成交金额大小分类的成交金额 Value by Trade Size					
			<1 000	1 000—5 000	5 000—10 000	10 000—50 000	50 000—100 000	>100 000
002760	凤形股份	29702754458.31	970589.15	1118689252.14	1802370763.66	10903887276.72	4832216512.35	11044620064.29
002761	多喜爱	27979249434.01	2344171.46	1818883956.01	2483629938.05	11664339173.93	4275401050.81	7734651143.75
002762	金发拉比	21530718797.72	3025458.54	788709883.63	1539371752.17	8818280685.11	3631963814.11	6749367204.16
002763	汇洁股份	21203294824.37	1120862.54	809246954.12	1494899076.63	9575297117.49	3822165244.16	5500565569.43
002765	蓝黛传动	22383336983.29	1216453.46	1022073337.21	1962033842.97	9784724329.91	3903931780.27	5709357239.47
002766	索菱股份	37266779931.77	1684888.94	1791955403.66	2375095525.87	14468646931.62	5732573440.72	12896823740.96
002767	先锋电子	25760507431.98	1461145.89	1207186475.67	1672957122.36	10750595879.88	4372666790.02	7755640018.16
002768	国恩股份	46248745786.37	3388565.30	1531701562.09	4922065201.43	18631461521.86	8077719871.33	13082409064.36
002769	普路通	44640069232.28	2968742.61	791611993.90	4771930312.18	17686605300.34	8488455707.42	12898497175.83
002770	科迪乳业	33171481678.78	4503978.97	2290801294.41	3673515655.33	15040244044.54	5140267499.20	7022149206.33
002771	真视通	23380190319.66	742159.52	24657756.51	3186068862.61	9145314895.57	4501454494.95	6521952150.50
002772	众兴菌业	38511593123.78	12723841.63	1894151875.43	3086291550.99	16410986219.36	6031787430.02	11081152206.35
002773	康弘药业	11477429271.61	2346450.02	121083491.29	1009509058.75	4621916790.09	2175223963.97	3547349517.49
002775	文科园林	34888503422.95	1356769.22	1430694270.32	2469643448.15	14269999304.33	5990968847.27	10725840783.66
002776	柏堡龙	28067312026.54	1469189.86	969895808.11	2171793677.92	10884523528.94	4902939776.55	9136690045.16
002777	久远银海	45230183531.39	1333627.77	34991631.25	2689661475.78	18131622818.59	8332759896.66	16039814081.34
002778	高科石化	40145848442.39	1112183.20	1486707491.15	3086991801.58	16891165851.93	6930995715.97	11748875398.56
002779	中坚科技	41078935127.29	1821122.38	1209447070.74	3997101094.84	17735948299.49	7410162014.97	10724464924.87
002780	三夫户外	48205489684.41	1837538.37	46217323.80	582634710.31	16747947875.38	16726571213.31	16726571023.24
002781	奇信股份	58704222778.38	2622286.34	3123822855.20	4569340676.35	27634180156.70	9837658212.39	13536598591.40
002782	可立克	116081543419.71	7866500.60	6638588346.48	11785586938.27	50739462707.87	18520512341.16	28389526585.33
002783	凯龙股份	51450209449.09	1296249.88	40174202.69	4857406161.62	20195527822.60	10507215640.98	15848589371.32
002785	万里石	70495645343.01	5021243.61	4566757091.27	7139520766.78	29936319609.87	10761087913.83	18086938717.65
002786	银宝山新	85228304364.33	5893612.33	3798444556.63	9052541614.54	36122631368.44	14195050115.31	22053743097.08
002787	华源包装	57980234749.18	2790603.74	2273647424.02	4825658887.67	25404363293.64	10335299078.60	15138475461.51
002788	鹭燕医药	64687648156.05	2763612.85	570932655.54	6302135646.51	26449961874.50	11863345425.88	19498508940.77
002789	建艺集团	46379055518.81	2617319.14	51783824.55	5503851384.99	18661502430.59	9180716213.70	12978584345.84
002790	瑞尔特	43128134815.61	3340512.89	1968915849.14	3618877978.25	19572803182.64	7333849073.65	10630348219.04
002791	蓝朗五金	56517707093.79	2950366.93	670900478.17	4870288889.11	24653154490.69	10716542834.18	15603870034.71
002792	通宇通讯	50098303237.67	2017821.90	114929115.02	5017813209.73	20550484060.00	9672079310.04	14740979720.98
002793	东音股份	54408458116.13	3119678.64	391617159.35	6493009100.99	22019097085.48	10154960073.87	15346655017.80
002795	永和智控	48660486629.61	2476056.18	536159874.68	5723823967.24	19705991516.83	8918608102.14	13773427112.54
002796	世嘉科技	43428404630.50	1439977.41	50814261.58	6250331954.83	17747343532.10	8103102974.35	11275371930.23
002797	第一创业	196030057607.16	15549840.22	10454738097.70	13518528049.17	84559647013.63	30487073898.82	56994520707.62
002798	帝王洁具	21584626460.99	2335543.00	59655505.49	3623613110.16	9346464755.11	3811993090.63	4740564456.60
002799	环球印务	20787533373.80	1815580.30	50055901.05	3055540008.14	10087422851.22	3953091895.09	395307138.00
002800	天顺股份	27828410698.31	946934.12	23330487.09	4029236749.46	11713033296.55	4987919240.87	7073943990.22
002801	微光股份	42593393202.58	317451.20	4915639.36	45231430.40	18064760091.38	9285470012.13	15192698578.11
002802	洪汇新材	4409469399.67	1649391.68	54507668.46	5973728821.65	18356704128.22	8215883155.94	11492196233.72
002803	吉宏股份	33704768021.73	2271196.42	446057722.15	3291520730.32	14185987084.95	5726479752.07	10052451535.82
002805	丰元股份	26093562576.78	1030887.41	59351995.90	2715722638.31	11290867625.42	4701734647.97	7324854781.77
002806	华锋股份	16329836936.78	299433.06	8335412.07	1881968985.04	7133644483.03	2790310820.54	4515457803.04
002807	江阴银行	23648145067.99	7331319.41	1324900728.35	4065425864.93	8443272633.83	3446982381.20	6360232140.27
002808	苏州恒久	19643061454.46	1925852.79	226375922.74	1873645941.38	9032696174.18	3345825851.24	5162591712.13
002809	红墙股份	21501180781.75	345025.13	8994582.69	3531783576.84	9134874826.71	3927567148.80	4897615621.70
002810	山东赫达	15817431087.43	1223632.54	136663397.89	1555575933.41	7194511847.03	2886186729.42	4043269547.14
002811	亚泰国际	19807053647.21	2279509.00	1243534742.86	1898755026.50	9849007688.72	3055244657.89	3758232022.24
002812	创新股份	25912855061.11	2267864.57	22370437.13	2855480172.07	10423564268.89	5041144843.92	7568027474.53
002813	路畅科技	10047720444.66	1513624.49	39947576.08	1393602020.79	5137797131.86	1464518460.09	2010341631.35
002815	崇达技术	22871808380.34	3290788.09	296034240.89	2544811040.94	11129853372.73	3961414318.29	4936404619.40
002816	和科达	12579033137.07	797615.16	131501923.14	140006674.02	5674872769.95	2060137871.10	3311716283.70
002817	黄山胶囊	6636680701.56	927897.01	41944333.80	1087463788.34	3545073150.47	938245850.14	1023025681.80
002818	富森美	16946119941.92	1433674.93	45345117.93	2676924252.14	8113461858.42	2702225762.67	34248529725.83
002819	东方中科	7190359102.60	1699570.86	390053758.17	725900512.23	3447768155.07	938989106.75	1685947999.52
002820	桂发祥	8684481748.70	1157929.02	121316949.92	1019660299.78	4581360498.03	1274498361.81	1686487710.14
002821	凯莱英	11234221100.77	923544.46	7413686.59	41443191.47	4270546893.89	3047473292.03	3866420492.33
002822	中装建设	7140127165.34	2882466.48	533020396.52	932527204.68	3989996825.00	821954160.78	859700611.88
002823	凯中精密	6159768706.52	1910359.69	245947917.92	738078429.61	3459165723.87	788818808.48	925847466.95

## (三) 上市证券成交金额分布(按每笔成交金额大小分类)(续)

## SECURITIES TRADING VALUE BY TRADE SIZE (Continued)

元人民币, RMB Yuan

代码 Code	证券简称 Security	总成交金额 Value Traded	按每笔成交金额大小分类的成交金额 Value by Trade Size					
			<1 000	1 000—5 000	5 000—10 000	10 000—50 000	50 000—100 000	>100 000
002825	纳尔股份	2792599622.75	982434.77	145739934.44	332676428.92	1589014834.20	319543153.05	404642837.37
002826	易明医药	1196322279.56	1447688.03	81341264.32	199966912.79	738806644.31	72461846.65	102297923.46
002827	高争民爆	2623753900.99	1525826.44	177641624.09	386193326.28	1431266809.56	279971514.98	347154799.64
002828	贝肯能源	2115569046.74	1016989.59	169095743.55	219242187.95	1230335925.85	194962402.23	300915797.57
002829	星网宇达	1472070280.25	64717.32	1222820.72	179548350.43	1003266353.27	77405734.64	210562303.87
002830	名雕股份	1410762449.13	45330.27	1478239.41	143419063.96	909858906.91	110850432.77	245110475.81
002831	裕同科技	3849891679.05	1171993.40	26332406.93	608450334.96	2420709508.52	378491438.18	414735997.06
002832	比音勒芬	436471516.17	191602.72	4219143.36	32400518.94	386374494.95	7765698.20	5520058.00
002833	弘亚数控	416638.34		36318.96	244102.00	136217.38		
002835	同为股份	358609.61	1084.44	24687.89	205468.00	127369.28		
002836	新宏泽	99837.88	971.00	13806.88	85060.00			
002837	英维克	253711.00		11145.00	10368.00	232198.00		
100213	国债0213	177484810.82	3310813.20	32635847.25	3877280.66	7715709.71	5730277.88	124214882.12
100303	国债0303	32666564.91	125304.14	5512871.03	2357995.01	6973785.28	4757914.18	12938695.26
100803	国债0803	4326917.68	1886.20	38046.48	5150.00	25875.00		4255960.00
100906	国债0906	1087.93	1087.93					
100907	国债0907	386.79	386.79					
100913	国债0913	93.00	93.00					
101014	国债1014	4018.00		4018.00				
101027	国债1027	43430350.00						43430350.00
101032	国债1032	197932.20	201.20				197731.00	
101038	国债1038	58197.00		2042.00	5105.00		51050.00	
101103	国债1103	204720.00						204720.00
101106	国债1106	102300.00						102300.00
101114	国债1114	601.84	601.84					
101301	国债1301	893897.63		25255.23	5150.00	10110.00	247804.40	605578.00
101303	国债1303	4891832.80	7383.59	760459.97	236350.81	722452.82	436546.44	2728639.17
101308	国债1308	4561707.10	28172.37	1343948.70	592430.24	977833.02	298260.31	1321062.46
101311	国债1311	1565052.06	975.02	546730.65	204569.55	528799.84	59280.00	224697.00
101313	国债1313	125961.21	1220.40	71818.11	40563.90	12358.80		
101315	国债1315	24676.53		24676.53				
101318	国债1318	140518100.00						140518100.00
101405	国债1405	133656000.00						133656000.00
101421	国债1421	66003900.00						66003900.00
101425	国债1425	11822000.00						11822000.00
101502	国债1502	107087.13		6130.10	29689.03	10498.00	60770.00	
101504	国债1504	122880.00				20480.00		102400.00
101505	国债1505	149242.40	380.62	19807.51	8161.60	120892.67		
101506	国债1506	1707.76	1707.76					
101507	国债1507	10442270.00						10442270.00
101509	国债1509	1941.04	1941.04					
101510	国债1510	921609.50		1147.80		22468.00		897993.70
101511	国债1511	15582597.00				35630.00	608722.00	14938245.00
101512	国债1512	228017073.58	995.31	92480.06	30132.00	716364.90	1003117.71	226173983.60
101513	国债1513	40029300.00						40029300.00
101516	国债1516	8418.05	2205.19	6212.86				
101522	国债1522	21602585.00		6064.00		112062.00	50500.00	21433959.00
101523	国债1523	10136000.00						10136000.00
101526	国债1526	20342000.00						20342000.00
101528	国债1528	7278893.80		4583.80	11196.50	60929.00		7202184.50
101605	国债1605	400088.00				20012.00	80016.00	300060.00
101606	国债1606	23829190.50		5005.00	10027.50	20028.00	60168.00	23733962.00
101607	国债1607	9986000.00						9986000.00
101608	国债1608	107185000.00						107185000.00
101611	国债1611	2103321.52	45931.75	88005.77	154957.52	171571.10	135320.38	1507535.00
101612	国债1612	18680042.11	2994.99	245329.26	208212.70	392261.50	401461.00	17429782.66
101613	国债1613	725778.40		3146.60		64035.60	89552.20	569044.00
101614	国债1614	101945251.45	19805.08	27946.37				101897500.00



## (三) 上市证券成交金额分布(按每笔成交金额大小分类)(续)

## SECURITIES TRADING VALUE BY TRADE SIZE (Continued)

元人民币, RMB Yuan

代码 Code	证券简称 Security	总成交金额 Value Traded	按每笔成交金额大小分类的成交金额 Value by Trade Size					
			<1 000	1 000—5 000	5 000—10 000	10 000—50 000	50 000—100 000	>100 000
101617	国债1617	48218900.00		1000.00				48217900.00
101917	国债917	727627.12		210521.01	170416.01	79840.10	158850.00	108000.00
107127	内蒙1609	50420739.95			15067.45	20001.00		50385671.50
107151	安徽1605	42042201.00		3003.00				42039198.00
108078	贴债1504	49185000.00						49185000.00
108082	贴债1508	39552000.00						39552000.00
108096	贴债1521	59664000.00						59664000.00
109629	广东1514	6831451.00			22220.00	21190.00	61140.00	6726901.00
109677	江苏1510	2348464.20		4046.30	6063.00	20254.90	51200.00	2266900.00
109765	辽宁1509	1080270150.00				110842.00	90378.00	1080068930.00
109766	辽宁1510	1100676400.00						1100676400.00
109808	江苏1601	3012000.00						3012000.00
111018	02电网15	19290360.85	3823.00	206865.06	150273.90	677474.21	1006076.46	17245848.22
111019	02广核债	109067119.53	3093.45	735819.39	209594.61	1127382.70	1967976.37	105023253.01
111023	03中铁债	26293040.82	6876.21	140914.74	153075.71	1446084.36	771805.00	23774284.80
111026	05粤交通	128692425.28	3617.62	28847.72	25419.27	526997.83	1420938.02	126686604.82
111031	06鄂能债	31792326.41	8987.95	131185.59	77007.27	69111.42	466730.14	31039304.04
111032	06鲁能债	32754206.73		22561.98	63706.15	333597.20	254172.70	32080168.70
111035	06节能债	53312565.01	5897.05	20815.44	47911.78	74233.26	288452.00	52875255.48
111048	09渝水投	1724454.99	2996.28	116187.12	87150.02	325487.99	369550.88	823082.70
111049	09绍水务	14000.00			14000.00			
111050	09华菱债	1564024910.97	609232.09	1465780.41	3365095.44	17774115.92	15568395.90	1525242291.21
111051	09怀化债	1626168165.64	286567.72	120328813.75	30392597.06	144695791.68	98931710.70	1231532684.74
111052	09哈城投	245221570.71	5472.13	101182.04	94790.27	392934.10	307571.23	244319620.94
111055	09华西债	166128511.91	11702.82	49220.60	171936.83	1322156.89	3105469.90	161468024.87
111056	09湖交投	84010729.72	13953.72	168870.05	99496.14	1043030.86	917296.96	81768081.98
111057	09兖城投	8236880.68		32355.35	98598.01	131777.76		7974149.56
111058	09黄城投	220780435.62	208.00	1040.00	9764.72	31164.00	284994.40	220453264.50
111059	09宿建投	233754245.24	1396.11	69626.91	120122.40	728734.82	455728.20	232378636.80
111060	10佳城投	37639041.61	11689.66	819524.76	434276.11	3571838.22	3457548.50	29344164.36
111062	10并高铁	245371921.56	1140.80	240061.87	257672.90	1466400.10	1181187.84	242225458.05
111063	11富阳债	644491531.19	2236.00	69222.79	62353.02	742249.60	769355.67	642846114.11
111064	11长交债	19747679.34	1749.85	4856.00	58839.20	115358.96	151890.60	19414984.73
111065	11豫中小	302268333.36	77080.85	225725.91	833352.69	6745217.42	6877245.88	287509710.61
111067	14邯中小	277694670.00						277694670.00
112002	08中联债	120127376.44	43888.66	1887129.26	160231.04	1372581.74	1428860.10	115234685.63
112004	08中粮债	224774231.45	970.31	5306.00				224767955.14
112019	09宣化债	652841321.81	18845.64	324479.17	539500.71	2183845.22	2716418.00	647058233.07
112022	10南玻02	971845794.90	2640.55	1042437.76	175442.30	2429512.55	5021126.43	963174635.32
112024	10煤气02	71347774.15	13849.51	87359.77	320441.67	3390379.87	4168397.47	63367345.86
112025	11珠海债	397177585.30	207.48	20943.50	20803.60	93433.80	326532.00	396715664.92
112026	11新兴01	164471700.32	7487.30	80178.33	77121.89	438633.38	236976.52	163631302.90
112027	11新兴02	1035363.90	998.80	2014.10		1032351.00		
112028	11冀能债	173568593.91	9787.91	33110.29	37000.50	69056.00	112727.44	173306911.77
112029	11软控债	3053.44	98.50	2954.94				
112030	11鲁西债	898615961.10	4989.40	40430.17	22127.50	547152.71	930533.16	897070728.16
112031	11晨鸣债	1178539440.46	203112.14	3940258.93	1165645.94	3253854.43	6259568.38	1163717000.64
112032	11柳工01	72287077.45	999.13	61502.67	49893.92	209043.28	296341.50	71669296.95
112033	11柳工02	1579749029.36	10694.27	313477.36	273794.52	1313940.81	2689921.03	1575147201.37
112034	11陕气债	112355271.29		12829.99	20869.50	52319.80	217260.00	112051992.00
112035	11国债债	644699305.77	10150.62	141558.95	176735.58	1060033.30	1659591.57	641651235.75
112036	11三钢01	873512358.29	115083.54	334856.37	1209579.82	18027106.55	36125102.35	817700629.66
112037	11万方债	1293741041.47	4433862.66	11281521.27	16056704.55	100564802.87	121400646.94	1040003503.18
112038	11锡业债	1985493536.61	687752.16	2434664.87	5826192.44	56805301.12	85497103.80	1834242522.22
112039	11黔轮债	244963956.37	808.80	27435.60	17964.00	369931.82	578355.00	243969461.15
112040	11建能债	90030403.05		9203.05	10240.00	51440.00	231565.00	89727955.00
112041	11冀东01	850471358.26	245348.05	1268278.17	2103980.47	18118019.16	21283417.53	807452314.89
112043	11东控02	149564877.11	23974.64	167530.44	70635.55	666730.08	792021.50	147843984.90

## (三) 上市证券成交金额分布(按每笔成交金额大小分类)(续)

## SECURITIES TRADING VALUE BY TRADE SIZE (Continued)

元人民币, RMB Yuan

代码 Code	证券简称 Security	总成交金额 Value Traded	按每笔成交金额大小分类的成交金额 Value by Trade Size					>100 000
			<1 000	1 000—5 000	5 000—10 000	10 000—50 000	50 000—100 000	
112044	11 中泰 01	941010407.28		171407.00		266786.00	288902.00	940283312.28
112045	11 宗申债	978526134.36	1266.84	48500.50		432441.11	262743.50	977781182.41
112046	11 华孚 01	216846864.91	2509.40	30293.49	52071.51	553642.11	593627.40	215614721.00
112047	11 海大债	291490253.20	18856.04	324314.69	157509.95	1229502.04	1747861.98	288012208.50
112048	11 凯迪债	2168735147.43	37936.12	32454852.95	19865865.98	132840321.61	109793723.62	1873742447.16
112049	11 安泰 01	16302600.00						16302600.00
112050	11 报喜 01	316409451.27	43491.95	808048.02	193138.60	2242293.24	3246084.91	309876394.55
112051	11 报喜 02	426455093.32	16255.13	349471.34	606798.53	3289148.91	4371311.75	417822107.66
112052	11 许继债	293548578.85		4244.40	201324.45	77618.00		293265392.00
112053	11 新筑债	1108776860.64	335990.02	3086634.70	9352538.97	97957757.59	130200862.54	867843076.83
112055	11 徐工 01	809916211.55	106627.93	1206525.33	466391.95	8235791.13	11919332.90	787981542.30
112056	11 远兴债	1483057870.05	1504457.54	49343353.36	7842544.74	46652290.28	36750947.80	1340964276.33
112057	11 东磁债	237058752.69	2987.34	60629.08	34992.35	398733.00	918102.87	235643308.05
112058	11 中粮 01	803990372.77	10150.16	490155.13	914980.67	7625157.29	10030776.87	784919152.64
112059	11 联化债	819147685.71		57003.93	8464.00	89774.00	99608.60	818892835.18
112062	12 新都债	1426341811.86	1434.97	152180.17	41363.26	1046221.01	774095.71	1424326516.74
112064	12 隆平债	310568106.15	3937.17	107154.48	72081.76	890274.58	395039.60	309099618.56
112065	12 柳工债	652605956.88	907.51	204602.55	40965.82	479449.39	1440285.00	650439746.62
112066	11 西建债	322949984.23	204.00	70570.18	53191.56	392079.14	211407.00	322222532.35
112067	11 冀东 02	519988835.97	96164.16	246836.37	708467.73	4607099.97	6664850.10	507665417.64
112068	11 棕榈债	1399761529.95	13167.51	311701.79	515980.97	5087778.64	5053002.57	1388779898.48
112069	12 明牌债	2342507623.71	12010.77	776550.99	610673.21	7700216.12	15123914.91	2318284257.71
112070	12 中泰债	1419418398.15	3535.17	35154.08	36946.00	137195.00	588995.89	1418616572.01
112071	11 智光债	333522837.01	18226.61	575600.41	969751.25	13134505.72	13439017.96	305385735.06
112073	11 三钢 02	705673244.48	72485.05	350720.39	964812.85	7677266.94	12107521.50	684500437.75
112074	12 华茂债	585789817.11	1485.50	49563.01	8248.00	357894.31	539545.73	584833080.56
112075	12 雅致 01	194446478.36	101.50			10160.00	70840.00	194365376.86
112076	12 雅致 02	273167013.43		3133.00		41145.00		273122735.43
112077	12 天沃债	2361240639.44	484019.95	1273626.55	3671361.55	54940829.30	102265877.53	2198604924.56
112078	12 太钢 01	2007016920.20	6186.16	161104.05	144256.27	3344946.92	4709615.45	1998650811.35
112079	12 长安债	1326836826.54	5890.16	5039386.48	453129.33	3222274.80	8871853.21	1309244292.55
112080	12 万向债	1290247486.51	1422.55	1236677.68	127997.55	897081.87	944645.44	1287039661.42
112081	11 新野 01	272078853.24	1876.79	101796.39	168249.73	713558.61	1218245.69	269875126.03
112083	11 国星债	312954900.32	2160.26	17281.61	19027.20	258857.36	370759.32	312286814.57
112084	11 万家债	1049021571.56	2946.40	54172.73	129853.45	900764.07	1496398.40	1046437436.50
112086	12 圣农 01	149980774.93	2940.00	5381.86	66783.91	159174.73	165329.33	149581165.10
112088	12 富春 01	531148767.79	4712.00	80643.84	14995.86	691527.31	469754.50	529887134.28
112089	12 万丰 01	385128898.75	999.20	41476.29	24855.00	848309.39	907902.20	383305356.67
112092	12 海药债	204064867.18	4317.80	60117.14	16296.00	1997824.04	1380743.00	200605569.20
112093	11 亚迪 01	1853997677.06	3574.43	1154222.91	250605.06	13334948.63	4187667.42	1835066658.61
112094	11 中利债	1241042297.34	225001.01	83091116.69	6676019.77	18699085.82	19109564.06	1113241509.99
112096	12 国创债	339604067.05	6930.86	5720642.82	2151894.37	8378060.81	8139463.33	315207074.86
112097	12 亚厦债	778945125.13	4702.57	575519.64	166420.67	1035431.80	2077580.52	775085469.93
112098	11 新野 02	145499932.14	1728.00	109896.64	14280.00	158960.00	309394.00	144905673.50
112100	12 盾安债	1236275810.66	507.28	57000.61	13211.00	534691.82	729466.87	1234940933.08
112101	12 安泰债	127252272.50	1920.10	6084.50	5040.00	58814.80		127180413.10
112102	12 大康债	279531201.40	3286.17	436364.58	367438.09	1844373.48	2364973.68	274514765.40
112103	12 海型债	271462805.66		48835.15	19194.85	144869.83	162900.00	271087005.83
112106	12 太钢 03	43039458.00		6084.00		61100.00		42972274.00
112107	12 云内债	483327746.45	1057.00	51086.50	13739.00	757865.88	3047492.30	479456505.77
112109	12 南糖债	1039833983.17	1013.30	81724.90	92789.42	1353665.42	1404965.04	1036899825.09
112110	12 东锆债	1438078909.61	807676.07	3316539.06	15819324.26	118979330.99	165064139.90	1134091899.34
112112	12 江泥 01	254688718.96	206.60	8315.00	9306.00	99019.34	234284.40	254337587.62
112113	12 冀东 01	388274281.87	60021.57	197802.69	562677.83	3292507.68	2750872.32	381410399.78
112114	12 冀东 02	155874236.03	40980.51	166504.37	483777.34	2400914.41	2122668.50	150659390.90
112115	12 冀东 03	113880732.43	22748.39	82109.54	198455.48	1452420.27	2198247.55	109926751.20
112116	12 中桥债	237304387.47	26417.14	317174.05	798276.80	10601881.69	9529332.81	216031304.98
112117	12 福发债	635642183.10	1598.60	26740.41	16832.00	59864.00		635537148.09

## (三) 上市证券成交金额分布(按每笔成交金额大小分类)(续)

## SECURITIES TRADING VALUE BY TRADE SIZE (Continued)

元人民币, RMB Yuan

代码 Code	证券简称 Security	总成交金额 Value Traded	按每笔成交金额大小分类的成交金额 Value by Trade Size					
			<1 000	1 000—5 000	5 000—10 000	10 000—50 000	50 000—100 000	>100 000
112118	12 金蟾 01	256605793.68	2833.77	6107.90	9152.10	126686.90	725448.02	255735564.99
112119	12 恒邦债	910060007.06	3871.83	509804.31	79927.79	1243296.02	2340530.02	905882577.09
112120	12 联发债	645382529.90	206.30	23768.00	5165.00	90307.00	89010.00	645174073.60
112121	12 景兴债	1056452479.28	9568.88	446351.70	768128.40	9069265.90	11050553.99	1035108610.42
112122	12 建峰债	1055493887.99	182915.31	1186373.38	4106527.83	34485786.44	37367899.61	978164385.43
112123	12 中山 01	670595479.92		3190.92		125245.00		670467044.00
112124	11 徐工 02	1041726563.76	7064.35	420145.10	339008.88	2622441.42	3193873.47	1035144030.54
112126	12 科伦 01	886951865.17	9229.25	223671.26	35110.99	131596.20	495512.60	886056744.87
112127	12 华西债	430596152.43	5232.05	457253.42	360024.09	4185078.86	5105470.79	420483093.23
112128	12 湘金 01	213204897.75		30451.70	42106.50	1399824.37		211732515.18
112129	12 华锦债	866432115.07	3584.01	82427.40	57718.40	340054.20	622292.00	865326039.06
112130	12 华包债	615749342.75	3607.21	10227.29	33126.00	227488.42	903229.83	614571664.00
112132	12 制药债	635909250.00						635909250.00
112133	12 亚夏债	44847635.99	403.29	67291.36	65304.50	1049277.69	842817.45	42822541.70
112134	12 合兴债	196293716.13		1030.00	7245.00	101072.00	286723.00	195897646.13
112136	12 勤上 01	748368782.34	175704.10	670752.00	2672155.28	26990573.16	36731700.45	681127897.35
112137	12 康得债	840469151.83	2994.95	36589.40	47825.60	321984.55	102076.00	839957681.33
112138	12 苏宁 01	3359389522.63	22032.70	15652615.01	4389474.17	16224794.01	28202636.18	3294897970.56
112139	12 北新债	179767671.00	4522.90	44539.38	5210.00	877139.27	877139.80	176959849.65
112140	12 基地债	345105980.52		9462.80	17683.00	103989.60	107350.00	344867495.12
112142	12 格林债	1817209919.39	2843.33	331616.77	254365.39	1365728.27	3212004.18	1812043361.46
112143	12 粤电 01	494504834.20		11513.50	10299.00	51573.32	81471.00	494349977.38
112144	12 晨鸣债	3385479415.90	5434.71	422044.14	416965.99	6613642.72	2880064.70	3375141263.64
112145	13 荣信 01	180724952.63	3941.38	17977.36	78351.63	1110294.12	1117320.64	178397067.50
112146	12 希努 01	4182102.49	6968.81	2000.00	6000.00	518070.68	387980.00	3261083.00
112148	12 光电债	258197299.03	1125.00	5106.00		44118.00	106350.00	258040600.03
112149	12 芭田债	808250159.33		68239.90	101540.00	1091167.10	2765673.10	804223539.23
112150	12 银轮债	776116962.75	103.30	8257.40	18576.00	110222.00	190122.00	775789682.05
112152	12 亚达债	244883315.99	1304.00	13163.70	39096.80	250157.00	528992.94	244050601.55
112153	12 科伦 02	541823575.47	2064.60	284941.23	16544.00	148283.18	140870.70	541230871.76
112154	12 盐湖 01	2787604308.41	8339.85	293568.30	190000.31	2517698.64	4730550.01	2779864151.30
112155	12 正邦债	221106745.61	79494.62	167002.26	471543.37	6551441.21	10521883.07	203315381.08
112156	12 中顺债	532855162.37		19176.75	49817.82	1361176.40	1711817.79	529713173.61
112157	12 科陆 01	416881084.93	6367.02	123937.39	173394.30	1505429.85	1486754.80	413585201.57
112158	12 民生债	82928182.77	6096.21	40052.01	72083.29	652534.14	1479431.80	80677985.32
112159	12 金刚债	20000000.00						20000000.00
112160	12 毅昌 01	206518219.49	76095.61	659037.39	1512208.16	10183558.02	14560895.34	179526424.97
112161	13 传化债	597858940.44	1544.61	6187.99	34594.00	119550.00	340249.15	597356814.69
112162	12 粤电债	556669662.16	2097.73	510886.75	288054.12	3548408.93	7276369.09	545043845.54
112163	12 黑牛 01	792123665.76	2193.99	49487.28	46887.90	578762.60	241192.20	791205141.79
112164	12 河钢 01	957494151.62	2601.22	207931.95	171839.15	1033707.48	3114156.47	952963915.36
112165	12 德豪债	1500211533.20	207083.54	2146371.83	1189884.50	11525416.65	12039423.36	1473103353.31
112166	12 河钢 02	828283154.92	2470.02	28756.95	32009.95	573014.04	1664637.90	825982266.06
112167	12 莱士债	485061922.11	1711.90	14491.70	14560.00	351764.00	1507576.50	483171818.01
112168	12 三维债	841077005.30	196330.17	628025.45	2646009.25	22538504.25	24136673.04	790931463.14
112169	12 中财债	415746567.59		10112.38	18366.12	235368.00	1297477.00	414185244.09
112170	12 濮耐 01	342152210.79	41686.10	1475057.58	577083.40	4644079.67	4052964.37	331361339.67
112171	12 久联债	233649927.24	1889.87	26009.91	58834.16	457720.99	340857.25	232764615.06
112172	13 普邦债	774828197.47	5430.08	86745.59	25180.15	655340.99	1212839.40	772842661.26
112173	12 南港债	132747449.27		17200.22	5847.49	163001.56	230000.00	132331400.00
112174	13 广田 01	642087101.43		93833.72	90796.16	1851406.02	2237859.24	637813206.29
112175	13 三九 01	232823002.90		4120.00	9270.00	86520.00	112270.00	232610822.90
112176	13 大立债	16239991.08		3991.08				16236000.00
112177	13 围海债	434982500.00						434982500.00
112178	12 墨龙 01	719293591.69	278050.10	1930750.68	8417428.91	88065471.39	107730890.98	512870999.64
112179	13 南洋债	1357658730.74	2795.44	331043.33	387909.69	3207901.60	2995869.94	1350733210.74
112180	12 奥飞债	492118870.02	201.90	76609.37	79330.98	154798.50	574175.20	491233754.07
112181	13 广发 01	685485177.94	1560.55	351682.67	104260.70	1666683.90	2855941.12	680505049.01

## (三) 上市证券成交金额分布(按每笔成交金额大小分类)(续)

## SECURITIES TRADING VALUE BY TRADE SIZE (Continued)

元人民币, RMB Yuan

代码 Code	证券简称 Security	总成交金额 Value Traded	按每笔成交金额大小分类的成交金额 Value by Trade Size					
			<1 000	1 000—5 000	5 000—10 000	10 000—50 000	50 000—100 000	>100 000
112182	13 广发 02	46305000.00						46305000.00
112186	13 国元 01	106190535.86		49434.55	8288.00	82595.10	79618.00	105970600.21
112187	13 国元 02	511719588.87	2998.74	9324.30		62199.80	324181.00	511320885.03
112188	13 渤租债	1090854796.37	1216.84	5205.99		156705.40	546388.65	1090145279.49
112189	12 瑞泽债	494778080.47		10357.60	30293.20	136788.00	588402.49	494012239.18
112190	11 亚迪 02	1247162639.74	1038.10	103955.93	82172.98	2382217.60	4615853.69	1239977401.44
112191	13 天晟 01	3000000.00						3000000.00
112192	13 赤湾 01	869859503.77	12949.73	282971.22	572055.47	3405791.90	5525363.04	860060372.41
112193	13 美邦 01	2188867617.84	991775.43	4950662.27	12834216.78	104633703.92	135164274.30	1930292985.13
112194	13 东北 01	25730940.50	2226.60				378554.70	25350159.20
112196	13 苏宁债	1192394688.24	29960.79	2897537.01	1004566.07	14574663.76	18808773.40	1155079187.22
112197	13 山证 01	138616489.60	100.05	53147.68	66355.56	504720.78	308830.00	137683335.53
112198	14 欧菲债	907155347.37	206.16	142486.15	146202.69	914116.30	1092118.38	904860217.70
112199	14 铁岭债	2022903556.16	940.00	15356.47	10234.00	364976.73	1146147.21	2021365901.75
112201	14 机电 01	515634322.05		7455.20	15204.00	280064.00	213406.26	515118192.59
112202	14 嘉杰债	230351893.76		13410.86	12390.00	259455.00	677084.10	229389553.80
112203	14 北农债	476610343.77		8559.50	8820.90	137570.00	164574.90	476290818.47
112204	14 好想债	451008780.52	7532.96	615348.41	770074.52	3911173.24	4734546.93	440970104.46
112207	14 锦龙债	426674881.44		20288.59	20591.66	1481592.47	566443.80	424585964.92
112208	14 华邦 01	985270563.61		11565.20		119800.00	106000.00	985033198.41
112209	14 雏鹰债	4146139640.00						4146139640.00
112210	14 金禾债	206523718.06		8156.02	19352.14	58984.30	339815.00	206097410.60
112211	14 搜特 01	34048090.37		13473.71	17356.96	198457.60	302370.00	33516432.10
112212	14 中山债	654360503.78		5126.80	9248.40	82304.00	126552.00	654137272.58
112213	14 中超债	584370470.39	5405.98	43289.03	81596.80	229603.39	575890.04	583434685.14
112214	14 杰赛债	360329911.89		12361.98	5175.00	1639812.21		358672562.70
112215	14 万马 01	322524162.67	314.91	20970.40	10494.50	42990.50	52450.00	322396942.35
112216	14 欣旺 01	258120890.00						258120890.00
112217	14 东江 01	440562997.47	972.81	16594.95	35777.68	272696.76		440236955.27
112218	14 山证 01	1238090420.15	204.18	9252.09			99072.00	1237981891.88
112219	14 渝发债	521828839.42	1878.41	8595.80	44289.55	235273.40	342829.00	521195973.26
112220	14 福星 01	2519928878.79	15480.78	10966168.58	8433892.41	90564008.07	72583892.35	2337365436.60
112221	14 万里债	544911579.16	211.60	16736.73	15832.80	202359.55	581082.20	544095356.28
112223	14 江泥 01	388954241.10		18020.77	27328.05	3019488.77	2140769.51	383748634.00
112224	14 兴蓉 01	782381551.39	1489.80	4264.01	94086.30	94086.30	364573.00	781917138.28
112225	14 恒运 01	446084011.40		1025.00	62929.40	62929.40		446020057.00
112226	14 科陆 01	145582085.84	2892.96	7204.50		10450.00	331480.00	145230058.38
112227	14 利源债	554471369.06		9670.48	42614.00	1340580.42		553078504.16
112228	14 怡亚债	541874305.62		36807.45	36807.00	325542.67	395070.00	541080078.50
112229	14 白药 01	288305023.05	313.20	38110.36	6396.60	105177.28	303309.82	287851715.79
112230	14 司尔 01	408791074.96		17902.88	49607.19	3379903.11		405343661.78
112231	14 金贵债	722851671.72	7204.31	3581054.83	2905354.55	22053788.11	18431681.58	675872588.34
112232	14 长证债	2578408154.26	2091.44	408266.52	128867.50	1157979.09	3157523.06	2573553426.66
112233	14 漳发债	320847542.00						320847542.00
112234	14 中弘债	2532915320.00						2532915320.00
112235	15 福星 01	1080005959.22	3250.75	329934.78	249603.89	1881835.02	2735378.91	1074805955.88
112236	15 本钢 01	1786612633.36	115957.64	365933.48	1224651.98	9258797.55	20752054.39	1754895238.32
112237	15 辉煌 01	223015360.00						223015360.00
112238	15 振业债	1445670234.00	931.50	3075.70	37971.30	352086.17	96650.80	1445179518.53
112239	15 沃尔债	117042120.00						117042120.00
112240	15 华联债	3002739815.38	60319.30	44547859.54	14741798.51	98418359.62	90751053.19	2754220425.23
112241	15 广田债	492506965.50		31871.00	15418.00	55985.50		492403691.00
112242	15 岭南债	144244740.00			43640.00	101600.00		144099500.00
112243	15 东旭债	1681846562.14	1976.04	357396.43	401332.30	2405539.33	2798810.65	1675881507.39
112244	15 国海债	1655689455.52		7301.30		687576.00	66847.20	1654927731.02
112245	15 顺鑫 01	568454590.00						568454590.00
112246	15 金一债	562821400.00						562821400.00
112247	15 华东债	434143742.00		5170.00		10220.00		434128352.00

## (三) 上市证券成交金额分布(按每笔成交金额大小分类)(续)

## SECURITIES TRADING VALUE BY TRADE SIZE (Continued)

元人民币, RMB Yuan

代码 Code	证券简称 Security	总成交金额 Value Traded	按每笔成交金额大小分类的成交金额 Value by Trade Size					
			<1 000	1 000—5 000	5 000—10 000	10 000—50 000	50 000—100 000	>100 000
112249	15 博彦债	60309991.65		10096.99	26202.40	319611.50	597165.00	59356915.76
112250	15 云旅债	424583177.45		19958.98		50528.00	50250.00	424462440.47
112251	15 恒运债	233475670.60	201.60			100081.60	80438.40	233294949.00
112252	15 鄂能01	1028404556.80		281987.81	99555.40	1695044.53	4053759.40	1022274209.66
112253	15 荣盛01	2021723188.71	831.60	28220.71	7266.00	323519.70	737283.40	2020626067.30
112254	15 湘金01	502454850.00						502454850.00
112255	15 濮耐01	527338358.96	65759.95	369717.80	643781.84	2765772.78	2297676.29	521195650.30
112256	15 天保01	1270131011.86		6120.39	59030.33	1027819.04	68829.60	1268969212.50
112257	15 荣盛02	3195629252.21	1986.50	42291.45	18217.80	212217.00	900585.00	3194453954.46
112258	15 荣盛03	2252625156.89	306.90	2033.00	5087.50	78996.68	212460.90	2252326271.91
112259	15 甘电债	866513584.66	2980.10	95739.56	45111.90	150377.50	60078.00	866159297.60
112260	15 阳房01	1818147076.27	1997.09	44217.10	90609.60	345324.22	167222.00	1817492246.26
112261	15 星辉债	1931280652.00						1931280652.00
112262	15 荣安债	1938928956.13	1524.91	200466.57	151429.04	1191714.05	1809638.94	1935574182.62
112263	15 中房债	346569700.00		7070.00	5050.00	86860.00	133320.00	346337400.00
112264	15 亚迪01	1168545847.69		18270.86		90544.31	309732.23	1168127300.29
112265	15 中环债	35331308.00		1025.00		93018.00		35225160.00
112266	15 利尔01	1545421508.00	1975.00	2019.99	12105.00	10000.00		1545397813.01
112267	15 阳房02	1535325970.81	393.40	11021.18	59111.88	257383.93	213032.40	1534785028.02
112268	15 东华01	1259754862.99	9795.32	29981.49	102079.49	1027784.45	1682928.90	1256902293.34
112269	15 涪陵01	1741420527.38		3115.80			61800.00	1741355611.58
112270	15 华邦债	791839104.22		48658.77	57673.97	404464.66	220124.00	791108182.82
112271	15 中粮01	1232053550.50		2050.00			51415.00	1232000085.50
112272	15 金科01	3634164017.47	23407.97	330514.08	414022.96	2085045.93	2140076.33	3629170950.20
112273	15 金街01	3162940670.68	407.20	47331.75	37932.95	910745.82	2808121.13	3159136131.83
112274	15 金街02	245998402.00				51290.00		245947112.00
112275	15 搜特债	368075719.26	5904.90	30387.53	54958.10	728534.62	872553.40	366383380.71
112276	15 金鸿债	710762657.56	1993.81	19371.80		193373.20	126855.00	710421063.75
112277	15 金街03	1358239213.48	416.80	11394.10		70392.19	225940.00	1357931070.39
112278	15 东莞债	1743355186.00					118236.00	1743236950.00
112279	15 渤租01	162202700.00						162202700.00
112280	15 东华02	922348132.76	14106.58	20064.49		57472.50	97343.40	922159145.79
112281	15 中洲债	1722386352.29	2027.30	28458.00	60053.79	142945.10	832020.01	1721320848.09
112282	15 西部01	1538070799.12	1998.04					1538068801.08
112283	15 西部02	5095347886.50			15240.00	15328.50	173230.00	5095144088.00
112284	15 渤租02	23045458.66		7034.93	7034.93	107533.93	77384.23	22846470.64
112285	15 万科01	4869854701.50	302.50	51381.14	99562.51	332421.29	1018303.30	4868352730.76
112286	15 海伟01	642158717.22		8088.72		105569.00	122970.00	641922089.50
112287	15 海投债	2215416752.13	4498.90	154934.20	185778.03	2064866.52	4674234.16	2208332440.32
112288	15 证通01	2574500.00						2574500.00
112289	15 顺鑫02	613025591.47		11767.60	19150.00	89758.87	99000.00	612805915.00
112290	15 证通02	20000000.00						20000000.00
112291	15 渝外贸	4148050928.86	102.50	6023.50		207523.90		4147837278.96
112292	16 冀中01	1474264907.07	7776.22	19289.39	7000.00	315061.50	889932.47	1473025847.49
112293	15 深爱01	1019171420.36	1023.75	130330.75	233983.86	859702.36	1529794.14	1016416585.50
112294	15 海伟02	503159160.89		17340.74	19166.95	330990.00	195840.00	502595823.20
112295	15 司尔债	760800610.31	930.35	13272.32	26510.58	525375.50	316269.60	759918251.96
112296	15 东北债	1482795780.00						1482795780.00
112297	15 粤科债	27814989.83				27810.00		27787179.83
112298	15 新证债	1409282133.50		7142.50				1409274991.00
112299	15 中利债	186490219.50				51500.00	51499.50	186387220.00
112300	15 立业债	1622867259.72	2990.30	18083.40	88053.10	222654.90	118831.90	1622416646.12
112301	15 中武债	445615182.24		1035.41		49250.00	57960.00	445506936.83
112302	15 东网债	70221944.00				30270.00	151350.00	70040324.00
112303	15 京威债	994442695.00		2015.00		45540.00	111320.00	994283820.00
112304	15 长影01	1567944550.00						1567944550.00
112305	15 长影02	587168800.00						587168800.00
112306	15 泛控01	817072286.00		9084.00	14009.00	90052.90	189376.00	816769764.10

## (三) 上市证券成交金额分布(按每笔成交金额大小分类) (续)

## SECURITIES TRADING VALUE BY TRADE SIZE (Continued)

元人民币, RMB Yuan

代码 Code	证券简称 Security	总成交金额 Value Traded	按每笔成交金额大小分类的成交金额 Value by Trade Size					
			<1 000	1 000—5 000	5 000—10 000	10 000—50 000	50 000—100 000	>100 000
112307	15 投资 01	1643583269.79	9887.98	12736.74	53363.97	278517.97	367243.00	1642861520.13
112308	15 银亿 01	1028523309.17	804.77	194245.37	252981.88	3912051.91	6458065.43	1017705159.82
112309	15 花样 02	1662845778.15	204.00	41126.86	19527.55	779238.31	2425927.77	1659579753.66
112310	16 美的 债	242435821.67	980.00	2998.20	22989.20	494792.55	1954597.00	239959464.72
112311	16 昆仑 01	2110388793.93	366276.96	1142128.86	4548400.45	36007619.36	37606552.85	2030717815.45
112312	16 徐工 01	1039750760.00						1039750760.00
112313	16 铁汉 01	91751200.00				51706.00		91699494.00
112314	16 华南 01	1609401736.54	9182.67	194587.06	130342.30	1397974.26	4043612.09	1603626038.16
112315	16 宝龙 债	4594510318.54	3599.30	116635.79	128843.87	334536.00	1621944.08	4592304759.50
112316	16 航空 债	1190033173.23		30181.93	74464.30	253054.60	248750.00	1189426722.40
112317	16 太安 01	1036916589.50		2989.50				1036913600.00
112318	16 白药 01	601433231.24	800.00	8402.44	38902.80	546963.00	101000.00	600737163.00
112319	16 一创 01	371991684.42	6064.00	8873.40	54626.00	295032.92	328700.00	371298388.10
112320	16 蓝标 债	644534299.00	1969.00	5990.00	9990.00	164450.00		644351900.00
112321	16 龙基 01	830371189.38	995.71	3000.00				830367193.67
112322	16 涪陵 01	1281218247.46	985.01	1002.80	29113.50	82578.87		1281104567.28
112323	16 投资 01	1023373193.90	990.00	1005.00	27855.00	10050.00		1023333293.90
112324	16 高鸿 债	379220368.96		6965.24	17858.79			379195544.93
112325	16 中南 01	478672906.25		63799.00	263974.99	1284023.16	2234803.00	474826306.10
112326	16 中弘 01	1653228850.00						1653228850.00
112328	16 曲文 01	2592908055.06	6899.03	5043.00	8972.91		150174.00	2592736966.12
112329	16 太安 02	432928678.40						432928678.40
112330	16 巨轮 01	1780990003.48	1298.10	25429.26		245874.09	538542.92	1780178859.11
112331	16 宝德 01	514681500.00						514681500.00
112332	16 劲嘉 01	1502939505.65	614.34	47257.65	90855.36	1449161.51	1833325.62	1499518291.17
112333	16 鲁焦 01	2301345826.14		49932.63		382168.14	1485664.27	2299428061.10
112334	16 国购 01	1266570136.81	2910.23	32309.50	14127.50	250460.28	195664.80	1266074664.50
112335	16 海资 01	1203665962.50	998.00	7040.00	10040.00	203857.00	804177.13	1202639850.37
112336	16 太安 债	604128586.44			9900.00			604118686.44
112337	16 双星 01	326595119.22	2965.09	1989.98	40681.73	19899.80	69649.30	326459933.32
112338	16 迪科 01	34993800.00						34993800.00
112339	16 中航 城	736624800.00						736624800.00
112340	16 泛控 01	2782854978.00		1028.00				2782853950.00
112341	16 宝龙 02	688695109.42	1516.23	1020.00	9870.00	112912.38	337231.60	688232559.21
112342	16 厦贸 01	710471510.00						710471510.00
112343	16 魏桥 01	2648429457.60	996.60		9920.00	10130.00	199300.00	2648209111.00
112344	16 魏桥 02	698280960.00		1010.00				698279950.00
112345	16 劲嘉 02	481079411.07				137383.93	346328.34	480595698.80
112346	16 惠誉 01	1185117564.53	1962.01	9012.02			84150.00	1185022440.50
112347	16 惠誉 02	52000180.00						52000180.00
112348	16 华美 01	377297760.53		10072.90	9999.90			377277687.73
112349	16 红楼 债	2929082973.10				73040.40	50000.00	2928959932.70
112350	16 软控 01	480121760.00			5060.00		71905.00	480044795.00
112351	16 步高 01	574851857.92	3902.21	11997.50	18014.00	32044.00		574785900.21
112352	16 TCL 01	951982396.50	5675.20	1000.00	9960.00	242749.20	1351035.80	950371976.30
112353	16 TCL 02	355336200.00						355336200.00
112354	16 国购 02	1984541710.97	5624.60	15073.21	19995.60	323397.61	937670.10	1983239949.85
112355	16 桂资 01	2065660052.44	5744.25	16392.60	57096.92	522768.97	2612111.50	2062445938.20
112357	16 海资 02	6785038776.10	804.00	1016.00	8000.00	223794.60	859230.50	6783945931.00
112358	16 BOE 01	6762814873.77	9916.50	108104.10	19803.00	233491.00	827993.00	6761615566.17
112359	16 魏桥 03	1609398086.00	3963.00		19760.00	10110.00	197000.00	1609167253.00
112361	16 新大 02	3922453163.38	3236.38	93285.24	92976.61	1781249.83	3646519.24	3916835896.09
112362	16 泛控 02	987711147.00	994.00	3050.00			152349.00	987554754.00
112363	16 三湘 债	758526436.00		4012.00			54162.00	758468262.00
112364	16 云白 01	489183044.72	71572.97	145631.49	191477.40	975781.00	521712.70	487276869.16
112366	16 宝安 01	1375217990.00				28433.86		1375189556.14
112367	16 华西 01	164133946.32		1015.00				164132931.32
112369	16 峨旅 01	247080300.00				40200.00	80400.00	246959700.00

## (三) 上市证券成交金额分布(按每笔成交金额大小分类)(续)

## SECURITIES TRADING VALUE BY TRADE SIZE (Continued)

元人民币, RMB Yuan

代码 Code	证券简称 Security	总成交金额 Value Traded	按每笔成交金额大小分类的成交金额 Value by Trade Size					
			<1 000	1 000—5 000	5 000—10 000	10 000—50 000	50 000—100 000	>100 000
112370	16 新纶债	80000000.00						80000000.00
112371	16 太阳01	842025369.00		5030.00				842020339.00
112372	16 棕榈01	738155709.50		2030.00		189492.00	51896.00	737912291.50
112373	16 奥瑞金	438742180.00		4053.00	8076.00		161058.00	438568993.00
112374	16 华油01	297430398.00				40120.00	60180.00	297330098.00
112375	16 昆投01	421374683.06				84923.16	91350.00	421198409.90
112376	16 侨城01	320543500.00						320543500.00
112377	16 侨城02	19698522.00				116928.00	54432.00	19527162.00
112378	16 盛润债	1446968574.33		11026.40	9003.60	172088.83	50050.00	1446726405.50
112380	16 东林01	401511400.11		1052.11			84400.00	401425948.00
112381	16 华联债	886409892.25		20420.93	42736.80	385789.14	1093855.10	884867090.28
112382	16 南都01	253493050.00						253493050.00
112383	16 当代债	5259139295.72	16757.52	30839.41	26851.20	128379.80	495563.02	5258440904.77
112384	16 歌尔01	527438585.00		1030.00		71190.00		527366365.00
112385	16 奥燃01	916674979.60			12319.20			916662660.40
112386	16 申宏01	140342500.00						140342500.00
112387	16 华南02	501059974.45		13330.07	32764.31	153170.84	268033.33	500592675.90
112388	16 聚龙债	46560100.00						46560100.00
112389	16 华西02	145006116.35		2040.00				145004076.35
112390	16 三聚债	721300602.03	990.00	5135.40	27079.93			721267396.70
112391	16 龙基02	424639360.00		1040.00				424638320.00
112392	16 掌趣01	475530765.50		26532.47	49875.32	374844.22	948278.02	474131235.47
112393	16 万维01	1306302530.00				51380.00		1306251150.00
112394	16 泰禾02	2087420820.00						2087420820.00
112395	16 泰禾03	1185038405.00	995.00	1010.00				1185036400.00
112396	16 华美02	1676634112.26				51094.39		1676583017.87
112397	16 胜通01	874282466.49		2030.00		48432.24	317536.44	873914467.81
112399	16 凯迪债	3179555097.47	7037.95	126410.59	249739.86	1675363.09	4467700.88	3173028845.10
112401	16 新野02	60424800.00						60424800.00
112402	16 华股01	80785400.00						80785400.00
112403	16 农四01	177985600.00						177985600.00
112404	16 银亿04	705390205.99		1018.00	5090.00	91035.00	105099.00	705187963.99
112405	16 天顺01	151498695.00		4015.00				151494680.00
112407	16 厦港01	157474700.00						157474700.00
112408	16 新兴01	40000000.00						40000000.00
112409	16 TCL 03	311423000.00						311423000.00
112410	16 中房债	537729740.00						537729740.00
112411	16 光线01	218155000.00						218155000.00
112412	16 银亿05	151220500.00				20500.00		151200000.00
112413	16 兴蓉01	244736116.87	10756.86	25869.02	71947.12	40000.00	99700.00	244487843.87
112414	16 沃尔01	80096700.00						80096700.00
112415	16 奋达01	238403400.00						238403400.00
112416	16 奥燃02	103830345.00	975.00	1000.00		12048.00		103816322.00
112417	16 国购03	757511915.00		1015.00				757510900.00
112418	16 中南02	1227219000.00						1227219000.00
112419	16 河钢01	2732678529.91	1906.79				148114.00	2732528509.12
112420	16 潮宏01	240580600.00						240580600.00
112421	16 信利01	145954975.00						145954975.00
112422	16 飞马债	69978650.00						69978650.00
112423	16 株国投	587838086.07	1960.02	15295.85	5080.00		97713.00	587718037.20
112424	16 文化01	259613510.00		1010.00				259612500.00
112425	16 河钢02	288822990.00	990.00					288822000.00
112426	16 东林02	213685311.00		3046.00				213682265.00
112427	16 滨房01	427117291.30		1003.80		19890.00	368525.00	426727872.50
112428	16 桂资03	632561210.00	960.00					632560250.00
112430	16 宝龙03	1323169500.00				30900.00		1323138600.00
112431	16 步高02	485376078.00				10020.00		485366058.00
112432	16 冀中02	1118312100.00						1118312100.00

## (三) 上市证券成交金额分布(按每笔成交金额大小分类)(续)

## SECURITIES TRADING VALUE BY TRADE SIZE (Continued)

元人民币, RMB Yuan

代码 Code	证券简称 Security	总成交金额 Value Traded	按每笔成交金额大小分类的成交金额 Value by Trade Size					>100 000
			<1 000	1 000—5 000	5 000—10 000	10 000—50 000	50 000—100 000	
112433	16 银亿07	316898298.20		1005.00		97784.23	74369.26	316725139.71
112434	16 正商03	718721500.00						718721500.00
112435	16 绿景01	2203527758.75	978.75	1040.00		20400.00		2203505340.00
112436	16 阳城01	801677200.00				10200.00		801667000.00
112437	16 铁汉02	40100740.00						40100740.00
112439	16 康缘01	434302710.00		1010.00				434301700.00
112440	16 吉保01	159988800.00						159988800.00
112441	16 凯迪01	361242632.20		11130.45	35323.25	199144.10	220836.00	360776198.40
112442	16 凯迪02	215986873.54		11258.81	16400.00	131100.30	691808.77	215136305.66
112443	16 胜通03	441354600.00						441354600.00
112444	16 万集01	110191900.00						110191900.00
112446	16 申宏03	619389626.00		9444.95			289100.00	619091081.05
112447	16 顺发债	195865800.00						195865800.00
112448	16 莱蒙01	19961500.00						19961500.00
112449	16 棕榈02	326068800.00						326068800.00
112450	16 格林01	138011600.00						138011600.00
112451	16 利德01	59979150.00						59979150.00
112452	16 阳城02	422553474.60	1939.60					422551535.00
112454	16 宣化债	59999600.00						59999600.00
112456	16 金街02	384107360.00					167960.00	383939400.00
112457	16 魏桥05	1557009309.72	7676.80	6867.02			193215.00	1556801550.90
112459	16 宣华01	256475100.00						256475100.00
112460	16 安控债	980.00	980.00					
112461	16 龙控02	58579200.00						58579200.00
112462	16 徐工02	224910700.00						224910700.00
112464	16 东林03	9999000.00						9999000.00
112466	16 彩塑01	54564000.00						54564000.00
112468	16 景峰01	29999000.00						29999000.00
112470	16 江控01	118992600.00						118992600.00
112472	16 裕同01	60123500.00					199000.00	59924500.00
112473	16 海普瑞	48127000.00						48127000.00
112474	16 合泰01	58037200.00						58037200.00
112475	16 万丰01	34825000.00						34825000.00
112476	16 鄂能01	9839953.16	5766.81	12511.35	26470.00	44305.00		9750900.00
112483	16 宝新01	9900000.00						9900000.00
112485	16 国盛金	99651000.00						99651000.00
120001	16 以岭EB	1599006039.11	11105.01	2612868.10	3612415.35	50634228.62	91379771.89	1450755650.14
123001	蓝标转债	5519868116.66	4335409.30	59601559.13	81874437.64	611543977.29	503464560.23	4259048173.08
127003	海印转债	2756014471.01	1365167.53	17285261.82	16213729.28	108781110.08	113458219.01	2498910983.28
128009	歌尔转债	9974350677.80	119248.95	30665815.39	48651282.38	520652648.53	608039611.75	8766222070.80
128010	顺昌转债	2469170355.53	1498819.25	22864709.24	29089508.65	223163825.71	241732074.86	1950821417.82
128011	汽模转债	2715560808.34	713265.45	25283976.59	34241419.76	327719749.13	389913709.85	1937688687.57
128012	辉丰转债	2371108972.80	1841270.40	39141870.72	39436224.74	261883399.41	237688068.76	1791118138.77
128013	洪涛转债	2401990523.29	828104.55	14396143.95	17729814.68	119646906.38	156593421.23	2092796132.51
131800	R - 0 0 3	104559776000.00		290422000.00	758637000.00	14470701000.00	19675533000.00	69364483000.00
131801	R - 0 0 7	561393901000.00		566773000.00	1489593000.00	29366561000.00	42208074000.00	487762900000.00
131802	R - 0 1 4	33483510000.00		82102000.00	197191000.00	3427517000.00	4816858000.00	24959842000.00
131803	R - 0 2 8	10460743000.00		45424000.00	97637000.00	1418744000.00	1829609000.00	7069329000.00
131805	R - 0 9 1	847131000.00		7646000.00	11786000.00	141089000.00	147728000.00	538882000.00
131806	R - 1 8 2	123138000.00		1384000.00	1890000.00	19888000.00	22396000.00	77580000.00
131809	R - 0 0 4	12330080000.00		321629000.00	854680000.00	17353031000.00	24648621000.00	80122119000.00
131810	R - 0 0 1	12306145509000.0	0	12353604000.0	0 41212677000.0	0 1005579532000.0	01567934877000.0	0 9679064819000.0
131811	R - 0 0 2	107105307000.00		307089000.00	850907000.00	16455459000.00	22145574000.00	67346278000.00
140003	晨鸣优01	1650000000.00						1650000000.00
150008	瑞和小康	21338263.89	706065.06	2474268.10	1979751.74	5864711.44	1067818.56	9245648.99
150009	瑞和远见	20235146.60	647367.39	2846822.59	3945053.11	8934805.83	2799916.32	1061181.36
150012	中证100A	171678414.50	1365394.39	6060355.56	10191485.86	62411443.14	32942713.19	58707022.36
150013	中证100B	182646422.83	2590480.38	21330912.10	25549260.30	93126120.30	24180640.19	15869009.56



## (三) 上市证券成交金额分布(按每笔成交金额大小分类)(续)

## SECURITIES TRADING VALUE BY TRADE SIZE (Continued)

元人民币, RMB Yuan

代码 Code	证券简称 Security	总成交金额 Value Traded	按每笔成交金额大小分类的成交金额 Value by Trade Size					
			<1 000	1 000—5 000	5 000—10 000	10 000—50 000	50 000—100 000	>100 000
150016	合 润 A	88710611.13	595937.35	3958741.53	6660201.82	41477479.14	13002819.64	23015431.65
150017	合 润 B	173385939.94	2034322.92	18024931.15	27242160.54	92926358.67	19377849.00	13780317.67
150018	银华稳进	15689206014.81	4815721.46	59645146.20	144652743.92	991031132.43	1319473284.49	13169587986.31
150019	银华锐进	53429849888.39	243117841.57	2663531475.24	5290161898.52	20913248313.07	9711538165.01	14608252194.98
150020	汇 利 A	195482903.55	203071.58	870358.86	2099268.75	20868313.35	33020851.14	138421039.87
150021	汇 利 B	288768841.09	819035.91	10240182.49	20943253.97	140867986.86	47175543.77	68722838.10
150022	深成指 A	17003608133.25	11344940.77	129264100.52	278389608.36	1922385203.94	2059183694.72	12603040584.94
150023	深成指 B	17624164576.05	113276892.53	1151637290.61	1330068025.28	7385700734.41	2898263713.86	4745217919.37
150028	中证500 A	197265889.28	1951215.79	12775815.31	15200460.31	75816171.50	29715313.90	61806912.47
150029	中证500 B	649786518.93	7722984.65	71201168.38	104540540.32	307186339.91	82422649.68	76712835.98
150030	中证90 A	45432649.02	520673.34	2090061.12	1846352.19	9245549.66	4969099.67	26760913.04
150031	中证90 B	60155698.87	2290081.80	12359844.23	12499510.57	25176465.91	4560385.19	3269411.18
150032	多利优先	190521939.27	667250.45	3241282.45	5149931.26	49913096.24	35751601.73	95798777.15
150033	多利进取	86838867.44	1719231.72	8543012.83	9679076.03	27432170.88	11031785.89	28433590.09
150034	聚 利 A	403796673.99	64306.46	261587.98	513134.04	6139610.69	8521887.78	388296147.05
150035	聚 利 B	519087022.79	346469.59	10412981.54	12799489.86	110490773.49	65951429.39	319085878.92
150036	建信稳健	2634961.53	229131.51	640542.76	461821.64	1093215.63	210250.00	
150037	建信进取	9612024.46	405802.22	1611265.74	1594258.97	3793303.38	594502.00	1612892.15
150039	鼎 利 A	4534510.61	126960.02	564679.33	644491.80	1694510.87	471231.08	1032637.50
150040	鼎 利 B	7165804.78	175165.26	1033679.91	1534910.88	3708809.76	367792.06	345446.90
150042	利 鑫 B	107589686.32	115243.46	1101477.15	2959755.64	28772192.70	22178550.98	52462466.39
150047	消 费 A	433273759.79	1122263.59	6418837.07	8606114.22	62256490.67	55707412.63	299162641.61
150048	消 费 B	545944714.00	3588180.81	35979906.32	52635798.12	208762544.39	82122439.36	162855845.01
150049	消费收益	150803803.93	548737.54	3472505.33	7386691.67	51423711.75	30165061.67	57807095.98
150050	消费进取	65934274.62	1612752.19	10957765.19	13538201.00	33712957.54	5028293.28	1084305.43
150051	沪深300 A	3063953508.10	6634270.97	68915259.15	85263396.81	548275049.45	435477852.81	1919387678.91
150052	沪深300 B	4829332950.66	30800835.58	346046186.71	527589716.22	2257852200.88	809594754.79	857449256.51
150053	泰达500 A	52568675.25	429689.93	2244236.25	3557573.36	18916443.92	5714782.54	21705949.26
150054	泰达500 B	21741312.70	1098774.43	4632326.75	4179771.08	8964573.62	1827706.28	1038160.55
150055	5 0 0 A	17445588.01	605930.79	276386.08	2513692.09	5973525.24	1384398.28	4491655.53
150056	5 0 0 B	88514657.06	1593505.09	9984537.26	10200499.99	26563478.01	8594017.64	31578619.08
150057	中小300 A	16377341.30	344247.57	2051338.66	2515094.31	8633603.97	2254415.18	578641.60
150058	中小300 B	35379327.99	766546.54	5234287.77	6231219.03	16937176.90	5152434.45	1057663.30
150059	资源 A 级	41881984.68	542795.35	3149606.95	3630690.62	15909274.67	7027685.70	11621931.38
150060	资源 B 级	1138815186.56	10029870.78	84286318.89	131985593.26	434176820.26	170586083.94	307750499.46
150064	同 瑞 A	37209608.52	571500.89	2840714.63	4076504.29	11900943.84	3854892.36	13965052.52
150065	同 瑞 B	14041208.35	1067716.39	3236588.92	2686290.33	5426216.04	514325.68	1110071.00
150066	互 利 A	56406437.90	351779.42	2498291.16	5196033.20	22711706.23	8158133.23	17490494.67
150067	互 利 B	13229403.23	253300.71	1461561.59	1715826.37	6378930.28	1849781.14	1570003.14
150073	诺安稳健	17576402.35	353456.27	1550802.03	1738354.93	4568479.53	1132501.54	8232808.05
150075	诺安进取	15152822.60	957213.12	4151329.77	3235902.55	5420832.29	765601.54	621943.35
150076	浙商稳健	20375215.26	435324.71	2054306.25	3377546.44	8966420.38	2080188.31	3461429.18
150077	浙商进取	20771586.71	832637.48	4397409.04	3854752.93	8712648.11	2121592.00	852547.14
150083	深证100 A	8041884.65	206276.64	967276.34	1119162.27	3023178.99	1531323.92	1194666.50
150084	深证100 B	28812574.77	812897.51	5071684.75	5716958.60	13525756.14	2761396.30	923881.46
150085	中小板 A	865853244.68	1219918.96	15185929.17	23764787.59	171654490.65	141554459.75	512473658.56
150086	中小板 B	3615663175.11	25850827.05	302760919.01	501171595.73	1734763230.39	563379112.10	487737490.84
150088	金鹰500 A	40568559.70	519953.24	3032242.10	4747427.41	19928403.42	6790564.54	5549968.99
150089	金鹰500 B	50778981.82	1521702.80	8193530.82	9226948.77	23815068.27	5094792.15	2926939.01
150090	成 长 A	101528499.87	460682.51	3825837.79	6533072.19	39045358.44	20779915.94	30883633.00
150091	成 长 B	236385158.02	3026480.02	27323516.61	36738216.43	112978520.99	34280510.76	22037913.21
150092	诺德300 A	44054692.49	1330715.68	6713289.21	7419671.71	20891175.93	3611880.63	4087959.33
150093	诺德300 B	50649625.36	1308021.18	7834896.40	10146914.49	24896801.76	3335130.15	3127861.40
150094	泰信400 A	60923459.06	323998.95	2487282.78	4440989.26	25767733.88	10728489.29	17174964.90
150095	泰信400 B	61993174.47	3063222.85	16470243.65	12813890.04	25578133.11	3382546.92	685137.91
150096	商 品 A	103925630.57	868711.51	3593285.12	5377385.77	35036904.05	22489010.98	36560333.15
150097	商 品 B	1717651017.69	22715204.40	176054630.60	263808879.85	75792498.99	242426113.16	254721240.69
150100	资 源 A	1210012965.52	3416972.79	22704431.18	32777923.91	260932990.82	177226075.14	712954571.68

## (三) 上市证券成交金额分布(按每笔成交金额大小分类)(续)

## SECURITIES TRADING VALUE BY TRADE SIZE (Continued)

元人民币, RMB Yuan

代码 Code	证券简称 Security	总成交金额 Value Traded	按每笔成交金额大小分类的成交金额 Value by Trade Size					
			<1 000	1 000—5 000	5 000—10 000	10 000—50 000	50 000—100 000	>100 000
150101	资源 B	2815031083.94	21281906.08	211111656.88	321039101.79	1270417463.40	416417849.38	574763106.42
150102	利众 B	17885587.41	9796.25	185913.72	547573.60	3593279.75	2644540.98	10904483.10
150104	HS 3 0 0 A	34235690.94	368902.52	2339235.06	3154095.51	11266582.70	5270072.88	11836802.27
150105	HS 3 0 0 B	25149047.80	769455.57	4852272.80	5926469.22	11408018.46	1441483.16	751348.59
150106	中小 A	428057187.80	1636860.03	10878510.63	13015678.28	124598506.53	101730539.27	176197093.08
150107	中小 B	1664807510.12	18463915.72	179447451.87	296726067.76	810479792.19	228058251.27	131632031.30
150108	同辉 100 A	15819936.96	336660.16	1480723.90	2172570.78	7199382.50	2937585.43	1693014.20
150109	同辉 100 B	27714601.46	983426.59	6250828.74	6345346.53	11701462.77	2098864.93	334671.90
150112	深 1 0 0 A	52966947.90	308120.34	3142904.48	3054937.97	21203300.50	11301642.33	13956042.29
150113	深 1 0 0 B	21376643.06	698317.66	4242654.74	4318305.44	9835234.59	979616.03	1302514.60
150114	惠裕 B	3571146.32	5407.80	54839.78	85080.32	459578.50	583134.16	2383105.76
150117	房地产 A	5128583877.89	2545386.78	20087872.61	34005953.58	341832090.60	420894945.02	4309217629.29
150118	房地产 B	15310456258.10	107664462.42	1132561588.59	1439538300.83	6399942801.99	2707843748.47	3522905355.80
150120	鼎利进取	34026160.89	81870.90	701342.58	1216852.00	13257934.78	7709584.65	11058575.98
150121	银河优先	24077999.76	235861.99	1773586.92	2911171.67	9841690.17	2850449.17	6465239.85
150122	银河进取	10145199.71	485605.34	2422627.22	2132203.51	3858380.77	839493.48	406889.40
150123	建信 5 0 A	945754858.41	980064.53	8285832.60	15803790.19	166577830.50	169863788.33	584243552.25
150124	建信 5 0 B	2548234022.21	4053102.58	43905939.17	83120344.85	602345923.08	453409461.49	1361399251.04
150128	工银增 B	9182589.08	36270.30	516355.04	378795.04	2834562.80	1904528.70	3512077.20
150129	丰利债 B	9913912.91	16577.48	259435.10	432424.60	3322837.74	2079054.90	3803583.09
150130	医药 A	13627345590.93	3091534.57	44000763.87	63881083.56	748052254.67	872404027.70	11895915926.58
150131	医药 B	33268416948.29	179416118.10	1876972808.43	2715829478.74	13376057838.94	5770269772.06	9349870932.03
150133	德信 A	30282486.91	121416.33	945943.44	1738942.87	9593487.32	6310492.47	11572204.48
150134	德信 B	18947908.05	184891.46	1964880.87	2783537.92	9841239.45	2095344.29	2078014.05
150135	国富 100 A	52000848.47	152045.55	1272757.72	2590721.33	19923251.97	9861997.93	18200073.97
150136	国富 100 B	38689636.35	1641853.54	9723438.20	8381165.62	16955170.71	1538866.48	449141.80
150138	中证 800 A	27187216.40	330707.75	1675867.47	3117164.22	12038606.42	3677861.62	6347008.91
150139	中证 800 B	27689136.81	1286210.96	6126359.44	6064464.42	12060608.65	1600401.43	551091.90
150140	国金 300 A	51451384.93	222893.79	1599247.96	2683339.90	16465405.48	7770388.44	22776659.36
150141	国金 300 B	29656209.74	1346442.85	6053481.69	5861930.42	10657536.57	3708989.82	2027828.40
150142	互利债 B	45830203.77	109439.99	813587.23	1815699.52	15752031.30	9209246.72	18130199.01
150143	转债 A 级	166179887.49	652748.04	2907996.17	5790831.82	39412501.14	40682997.66	76732812.66
150144	转债 B 级	318957049.07	5101763.59	34112549.73	46200501.57	131252513.92	44237127.73	58052592.53
150145	高贝塔 A	43837849.87	294556.77	2101929.35	3106179.57	21176247.16	9602744.35	7556192.68
150146	高贝塔 B	79610456.16	2944059.59	19682273.16	16935660.41	32042588.76	4362171.96	3643702.27
150147	同利 B	48630210.24	1932816.30	15399988.81	10085742.86	17300354.58	2761988.20	1149319.50
150148	医药 800 A	155957686.25	1008226.62	5729298.68	7375089.00	50171270.79	36834923.89	54838877.26
150149	医药 800 B	674879557.30	14575263.80	108981341.25	120844265.27	335858876.78	65364091.02	29255719.18
150150	有色 800 A	369885929.74	2880777.32	12979011.73	17855672.81	120030252.08	61525646.68	154614569.13
150151	有色 800 B	1623566834.57	25171465.76	193529140.52	267689216.94	754485209.03	213875207.39	168816594.39
150152	创业板 A	16838872622.99	5333072.39	64793294.55	98352780.57	1078134454.18	1076733537.91	14515525483.93
150153	创业板 B	122237681237.69	556346968.68	5983910866.76	10940673983.67	43464693677.42	22073179853.06	39218875888.11
150154	惠丰 B	65346900.61	169066.00	1145401.36	2420624.34	18967401.26	17876104.74	24768302.91
150156	中银互 B	18721691.02	91505.64	803659.84	796748.90	3588240.37	2089116.66	11352419.62
150157	金融 A	2063447243.35	2249260.86	26682011.00	34250472.64	237257095.43	221025884.02	1541982519.39
150158	金融 B	6612543337.79	43074758.72	373937122.69	642879756.90	2652061062.98	1219209738.74	1681380897.75
150160	通福 B	136953942.19	225553.21	2597055.68	5578592.29	54350194.74	25562634.46	48639911.82
150161	惠鑫 B	119637410.86	130566.01	1251120.15	3100787.03	23705850.85	14151016.04	77298070.79
150164	可转债 A	430056257.23	624082.67	5922453.55	13106628.44	114818944.82	85293516.24	210290631.51
150165	可转债 B	176197580.76	3691460.85	23927000.95	29295391.57	79487345.84	20766734.69	19029646.87
150167	银华 300 A	53830898.04	239208.54	2312306.96	5249979.93	26351337.70	10701914.49	8976150.43
150168	银华 300 B	33854966.23	1223030.33	7700185.18	8667912.96	14211211.76	1616066.92	436559.08
150169	恒生 A	3823784079.90	3075356.36	39007086.06	63885462.54	469576342.75	522949085.13	2725290747.06
150170	恒生 B	3791525112.81	17138441.67	195034563.22	322419958.43	1383527230.04	759626679.46	1113778239.99
150171	证券 A	12764771120.36	8912276.64	75100136.92	125429717.03	977547335.09	1289771543.63	10288010111.06
150172	证券 B	74991049705.20	229559197.23	2842424735.81	4975637022.59	25545074588.92	13370951406.64	28027402754.01
150173	TMT 中证 A	1052688419.29	1689515.42	15936386.65	29870817.12	243797197.89	176930057.53	584464444.69
150174	TMT 中证 B	2907646440.27	29511894.76	292079983.39	447931035.27	1438981980.58	397867542.99	301274003.27

## (三) 上市证券成交金额分布(按每笔成交金额大小分类)(续)

## SECURITIES TRADING VALUE BY TRADE SIZE (Continued)

元人民币, RMB Yuan

代码 Code	证券简称 Security	总成交金额 Value Traded	按每笔成交金额大小分类的成交金额 Value by Trade Size					
			<1 000	1 000—5 000	5 000—10 000	10 000—50 000	50 000—100 000	>100 000
150175	H 股 A	24142742067.52	10025390.95	113331169.96	241774441.51	2044168386.37	2633635155.90	19099807522.84
150176	H 股 B	26519758187.69	88049079.27	803494447.86	1513471233.75	7979566414.65	4750991189.33	11384185822.83
150177	证保 A	1101366312.79	3340263.07	27217072.05	34692955.77	296335112.09	166462212.13	573318697.69
150178	证保 B	3431880558.32	22587434.75	257575961.59	391426376.52	1322259690.60	508960468.25	929070626.61
150179	信息 A	433446101.38	1790097.53	18025604.57	25624085.10	167807363.93	80170044.13	140028906.12
150180	信息 B	1405071735.44	16198233.02	158410403.76	203776162.51	663648966.27	202429253.88	160608716.00
150181	军工 A	21358284749.33	11918338.98	121912901.27	250265563.34	1380345441.29	1591264975.54	18002577528.91
150182	军工 B	58029685640.98	428538491.68	4077359571.64	5484475679.83	22681454639.37	9356939086.84	16000918171.62
150184	环保 A	1293906101.48	3387015.30	26268259.48	32101213.59	253477442.59	208554979.88	770117190.64
150185	环保 B	4384782867.84	57048551.65	424036651.88	596385725.49	1877420349.84	665358913.05	764532675.93
150186	军工 A 级	1965707251.45	4634972.06	43340324.19	45036390.70	334765528.29	293153960.42	1244776075.79
150187	军工 B 级	4547621337.04	64983984.63	533123179.75	750572850.82	2059180469.56	621733421.07	518027431.22
150188	转债优先	189067942.33	490729.13	2435020.86	5743792.59	42133692.10	44283955.23	93980752.43
150189	转债进取	605515328.01	7720476.95	59233729.20	78309429.37	232703633.03	91184887.36	136363172.10
150190	NCF 环保 A	250308958.08	3290061.95	12868393.95	13707621.99	71815354.22	42372705.68	106254820.29
150191	NCF 环保 B	421262292.80	9363719.05	52927543.75	56323754.68	181361708.69	51687187.23	69598379.40
150192	地产 A	983467021.00	3422212.73	22860004.27	31738439.83	247611313.44	177468502.82	500366547.91
150193	地产 B	2874324186.27	26596784.55	223328132.32	339729685.23	125393513.32	474858252.75	604417818.11
150194	互联网 A	19507936327.48	5288113.91	58283569.44	129885030.64	1204623838.87	1687953134.51	16421902640.12
150195	互联网 B	55581310050.69	338687612.77	3873117947.78	5308588170.34	22354922609.53	9556010759.68	14149982950.60
150196	有色 A	4581728853.29	3915291.89	33444912.39	53259318.84	524500929.01	476806119.79	3489802281.37
150197	有色 B	23330019058.02	121771405.03	1238176580.47	2065860970.05	8845393404.42	4158236850.01	6900579848.04
150198	食品 A	1756853860.81	1888126.30	16559518.20	30624421.12	239359508.36	241968568.62	1226453718.20
150199	食品 B	6721765279.18	71976666.42	575267363.13	739514665.18	2897549992.54	1158034275.27	1279422316.65
150200	券商 A	35862942030.77	7725204.97	79921719.47	173060568.53	1356232340.25	2248502152.96	31997500044.58
150201	券商 B	125444380764.34	386028496.70	4536499773.20	8610738981.53	42565096312.00	23712271729.04	45633745471.87
150203	传媒 A	2248226941.19	4994641.52	26998691.71	54890140.50	428117466.29	333179926.85	1400046074.32
150204	传媒 B	4894837387.82	37774231.09	364821839.47	525748382.68	2100259802.64	823222153.32	1043010978.62
150205	国防 A	22053492418.03	8377543.48	72568742.19	129572586.22	1234673036.26	1569753907.77	19038546602.11
150206	国防 B	61011636146.71	405601179.48	4277098877.93	5941187350.33	24354415303.43	10411869056.80	15621464378.74
150207	地产 A 端	1090489836.91	2939270.66	16482765.12	23654218.20	189359516.82	164376945.36	693677120.75
150208	地产 B 端	1787171591.94	29549508.63	233400144.09	236952396.80	812322881.32	237904591.19	237042069.91
150209	国企改革 A	13173847717.76	7971032.35	67504569.61	105405064.20	912419884.54	1019271669.94	11061275497.12
150210	国企改革 B	30262889699.02	216095312.61	1815324447.12	3095132944.65	11823148521.91	5421994667.38	7891193805.36
150211	新能源车 A	3618908498.44	2050403.07	26410804.34	43657038.45	328307234.39	331428570.76	2887054447.44
150212	新能源车 B	17208556413.49	127928260.19	1285469004.95	2051040770.38	7082208683.07	3001153834.56	3660755860.33
150213	成长 A 级	3395189756.13	1354448.56	9664154.19	21064263.89	241242052.13	308295375.32	2813569462.04
150214	成长 B 级	12945479977.68	83792859.70	1068881211.63	1371040226.12	5882205779.93	2125221710.31	2414338190.00
150215	TMTA	21115442.25	477998.27	2273653.91	2517252.24	8896985.00	2230021.67	4719531.16
150216	TMTB	236590041.62	4419101.43	32597986.82	40239401.19	114253653.28	26952906.46	18126992.42
150217	新能源 A	3214323357.87	4216862.08	37988880.59	53413124.49	432699503.61	388219627.73	2297785359.37
150218	新能源 B	9654800971.17	91121326.42	917685199.70	1320143849.38	4299030030.19	1446971669.19	1579848896.30
150219	健康 A	539163657.89	765285.41	5126622.41	7862354.34	84417166.09	67307549.00	373684680.65
150220	健康 B	3369180022.44	17997230.41	210195204.15	395290184.03	1526969425.77	573116172.16	645611805.91
150221	中航军 A	16560801228.44	3772429.28	51320676.31	59328897.48	641431121.71	799986127.76	15004961975.90
150222	中航军 B	34735058809.17	146114993.10	1524901143.41	2878474965.80	12595950237.34	6476758439.41	11112859030.11
150223	证券 A 级	6579827074.02	4581041.63	45968896.77	52234783.62	394658281.35	397232908.70	5685553161.95
150224	证券 B 级	31249428554.32	88126379.29	1088233368.58	2173976817.82	11721001279.52	6233529980.80	9944560728.31
150225	证保 A 级	93442626.52	1889625.77	7386000.90	7545071.64	27913801.07	19892113.53	28816013.62
150226	证保 B 级	148602222.33	3771901.07	23511940.87	23473820.45	63533550.57	19024691.43	15286317.94
150227	银行 A	9483622566.35	6486038.95	52580804.08	99234541.10	871912651.39	722505379.17	7730903151.67
150228	银行 B	19096049757.10	66913609.77	557287654.94	1184758978.98	6260490855.67	4160918873.31	6865679784.43
150229	酒 A	912877269.00	2674820.91	25386545.22	27390503.48	200634122.18	150526179.78	506265097.42
150230	酒 B	1358898246.99	24040287.81	174221406.08	228987273.77	647014574.89	166697746.16	117936958.28
150231	电子 A	478720763.39	1207642.48	8448380.96	16123955.21	112155500.31	67147910.44	273637374.00
150232	电子 B	782311952.02	14236571.31	108430967.49	125470518.83	348214926.84	96578252.39	89380715.17
150233	传媒业 A	115139491.61	873027.99	5446619.36	9154251.97	48748813.15	22516234.31	28400544.84
150234	传媒业 B	145931239.54	3876366.37	26674432.66	30265588.66	62966326.62	11759026.34	10389498.90

## (三) 上市证券成交金额分布(按每笔成交金额大小分类)(续)

## SECURITIES TRADING VALUE BY TRADE SIZE (Continued)

元人民币, RMB Yuan

代码 Code	证券简称 Security	总成交金额 Value Traded	按每笔成交金额大小分类的成交金额 Value by Trade Size					
			<1 000	1 000—5 000	5 000—10 000	10 000—50 000	50 000—100 000	>100 000
150235	券商 A 级	4605478285.61	7463718.13	52446889.40	73272691.68	526307328.53	551141891.53	3394845766.35
150236	券商 B 级	807717529.83	92614729.53	700772736.67	962865813.68	3324042835.17	1272803389.70	1724018025.08
150237	环保 A 级	58640637.52	1368027.12	5021854.24	6612331.22	25026170.80	7177308.04	13434946.10
150238	环保 B 级	74558903.09	2010241.03	10699617.09	11821628.53	35391235.78	8318768.54	6317412.13
150241	银行 A 级	474747848.08	1990418.14	16515895.85	17360829.04	129340032.36	85982028.80	223558643.89
150242	银行 B 级	220237112.54	3833253.73	24677255.41	31298436.11	109655117.97	34186659.92	16586389.41
150243	创业 A	3281579978.75	7134431.48	55515763.19	84848749.60	588353914.53	442291839.92	2103435280.03
150244	创业 B	7715693315.09	72378961.10	745263029.61	1110027416.33	3589713342.64	1108610491.41	1089700074.00
150245	互联 A	75450058.79	940964.98	6026781.83	8036779.45	30385511.64	12473436.39	17586584.50
150246	互联 B	218978152.68	3239651.05	29656993.16	32732178.44	104349274.50	26907451.45	22092604.08
150247	传媒 A 级	863072092.15	635895.59	6088420.90	10954346.60	104784322.44	101061091.94	639548014.67
150248	传媒 B 级	2224459464.42	1877890.78	209363411.91	316194615.12	1114695409.56	349780160.31	215646876.74
150249	银行 A 端	116672730.01	814867.35	9011461.55	8377270.93	42694209.80	20515595.89	35259324.50
150250	银行 B 端	106100649.55	2140052.68	13977762.39	16192596.98	45900754.22	14284898.00	13604585.29
150251	煤炭 A	706609696.19	3790206.93	25359259.52	36502644.88	231368441.08	132243061.25	277346082.52
150252	煤炭 B	3304384003.80	27175469.54	269119765.44	399766575.05	1507711959.59	529655949.50	570954284.69
150255	银行业 A	265044384.50	1432071.19	6276082.35	10627682.20	64496704.77	41539913.13	140671930.87
150256	银行业 B	89842969.15	11745820.85	13826657.00	39950270.38	10546786.48	10546786.48	12098928.16
150257	生物 A	105790943.15	868198.71	5564796.77	8962391.60	80627238.95	19538618.76	20011698.36
150258	生物 B	124549545.59	1980160.83	16952950.08	24051721.62	58051668.36	13230628.46	10282416.24
150259	重组 A	566871614.52	1815015.59	14865754.27	21941675.32	167149469.81	100821532.51	260278167.02
150260	重组 B	278823587.51	5244379.02	40262700.67	52692405.48	123468219.24	28247722.82	28908160.28
150261	医疗 A	793605956.52	2217521.50	13944744.96	27142763.07	175564115.91	129278796.92	445458014.17
150262	医疗 B	3491255391.69	31161982.31	306492012.69	464900080.53	1654055025.02	553105872.54	481540418.60
150263	I O O O A	63611244.13	389646.34	3288587.04	5112698.38	31559909.63	11246150.22	12014252.53
150264	I O O O B	229637166.37	5121336.66	41303565.49	43228894.94	106972645.08	17482536.62	15528187.59
150265	一带 A	1065265581.97	2384003.56	19150832.92	25376741.00	189882066.41	159621127.76	668850810.31
150266	一带 B	2459501298.83	29396888.84	233920716.31	308683523.70	1151646179.55	373147066.55	362706923.88
150267	银行 A 类	76990022.83	412328.63	2880741.19	5072758.22	34371108.00	14406529.48	19837557.30
150268	银行 B 类	56652194.11	1209020.12	8838658.56	10098469.71	27818790.30	6221703.67	2465551.75
150269	白酒 A	2153374951.80	3016271.35	32599255.20	44401057.37	348546403.31	295353592.90	1429458371.68
150270	白酒 B	6761372970.62	70701004.09	585813284.39	904237732.11	2926956252.48	1074772757.60	1198891939.96
150271	生物药 A	109452589.56	795675.73	5255062.90	10414163.41	47867866.06	20915325.67	24204495.80
150272	生物药 B	139582085.03	2664042.63	19813616.69	24320306.35	62498912.33	16443097.94	13842109.10
150273	带路 A	577298125.20	2604973.25	15033737.00	16274762.78	152682087.83	107814828.82	282887735.51
150274	带路 B	716456642.99	18061426.01	127082443.69	127077824.05	326592989.67	67818507.43	49823452.14
150275	一带一 A	2213435608.10	3219531.90	32679523.39	33135958.86	241264152.46	230626434.99	1672510006.50
150276	一带一 B	4544539367.50	55111806.20	492322985.76	569955641.89	2056145785.00	668902738.67	702100409.99
150277	高铁 A	1954935159.03	2553377.19	28297897.38	35823877.46	311920991.43	258550508.49	1317788507.08
150278	高铁 B	3891615964.30	39912002.98	369125172.70	501674716.66	1804701251.50	579970724.62	596232095.83
150279	新能 A	106289846.73	1036339.01	5425233.80	8611884.07	44365099.25	15911332.26	30939958.35
150280	新能 B	204089967.03	5139109.43	36642175.86	41829079.76	91143084.44	20162233.25	9174284.29
150281	金融地 A	238751554.00	880320.63	6081102.08	9908995.36	78355123.40	39989325.42	103536687.12
150282	金融地 B	304091800.54	9024186.89	62725229.81	56935047.45	136304612.98	23113156.79	15989566.64
150283	SW 医药 A	385631083.82	1576896.71	9212068.70	13758750.63	112863547.49	78745513.18	169474307.12
150284	SW 医药 B	92943442.75	2297896.44	15003662.05	18498018.27	45981724.48	8266992.24	2895149.28
150287	钢铁 A	4862141007.43	1631910.16	28751031.17	51077902.41	397174043.30	372528065.06	4010978055.33
150288	钢铁 B	7183306837.79	36063567.02	395882850.62	664021984.63	3085586186.72	1260050739.09	1741701509.71
150289	煤炭 A 级	4632614107.92	2500634.48	33117575.14	51043517.77	460109507.88	392152705.35	3693690167.30
150290	煤炭 B 级	11145093474.87	69824120.15	721904943.94	1005346483.84	4656637566.87	2090535606.05	2600844754.02
150291	银行 A 份	674118559.86	1492548.37	14880737.61	19761181.18	157764917.62	121881700.46	358337474.62
150292	银行 B 份	641192354.97	4770851.19	42527772.31	67371837.71	355543279.75	92327426.60	78651187.41
150293	高铁 A 级	39856506.33	378417.25	2462264.65	3037977.53	19599793.84	6894562.99	7483490.06
150294	高铁 B 级	79502654.45	2137160.94	13248007.64	16569273.09	37814100.94	7644908.83	2089203.00
150295	改革 A	817035507.59	3415957.06	30577903.79	29388176.31	155930047.39	111752063.22	485971359.82
150296	改革 B	1544472596.31	21828539.10	177929974.36	248692105.44	762077192.06	186381620.08	147563165.28
150297	互联 A 级	492121206.03	515575.25	7043665.32	8781100.78	109265270.55	97451706.06	269063888.08
150298	互联 B 级	826372006.21	12823473.37	130121830.59	141799920.28	393505099.24	84399501.71	63722181.03

## (三) 上市证券成交金额分布(按每笔成交金额大小分类)(续)

## SECURITIES TRADING VALUE BY TRADE SIZE (Continued)

元人民币, RMB Yuan

代码 Code	证券简称 Security	总成交金额 Value Traded	按每笔成交金额大小分类的成交金额 Value by Trade Size					
			<1 000	1 000—5 000	5 000—10 000	10 000—50 000	50 000—100 000	>100 000
150299	银行股 A	2016639286.89	1421188.90	20413148.50	35078475.52	257310072.65	261436786.39	1440979614.93
150300	银行股 B	2103236120.49	11212104.16	118073799.84	188364792.34	1104804617.80	336162585.17	344618221.18
150301	证券股 A	211115170.86	3343128.40	12817563.24	10745068.62	62221888.04	42047439.97	79940082.60
150302	证券股 B	626589449.32	9364010.33	80581101.90	95378128.20	305355676.05	76328454.24	59582078.60
150303	创业股 A	2865518884.44	2837124.59	29279784.80	41562851.36	321129470.92	340536077.10	2130173575.67
150304	创业股 B	8238246288.67	65572886.51	674978989.00	1106607709.09	3911480456.82	1329685223.59	1149921023.66
150305	养老 A	263815626.07	1267075.30	7410247.11	12727302.75	87896392.54	57393854.16	97120754.22
150306	养老 B	493823806.15	13041568.48	89624713.16	97596659.84	225046393.75	44151617.44	24362853.48
150307	体育 A	884922074.74	1118686.96	13289031.54	22231752.95	175537390.78	135489309.33	537255903.19
150308	体育 B	1949252647.16	21196902.97	200984887.38	296318196.40	949508781.04	272080414.81	209163464.56
150309	信息安 A	57388134.19	1004212.38	5408119.20	6737677.58	28607014.16	8116047.71	7515063.16
150310	信息安 B	215616026.92	4088097.33	31597462.42	40451568.52	100353345.32	23607044.10	15518509.24
150311	智能 A	96676345.56	1011550.91	5736718.27	9337723.08	37877172.43	11479838.48	31233342.40
150312	智能 B	296837861.03	4692795.36	38998473.65	50909248.20	138314165.78	34841999.33	29081178.72
150315	工业 4 A	774687120.33	2485793.94	17551333.56	30526072.79	241170264.93	135683129.02	347270526.10
150316	工业 4 B	2737811738.96	25833054.98	264503738.61	417139863.85	1359738879.81	376015900.90	294580300.81
150317	E 金融 A	96855229.82	979231.51	4999591.94	7147532.02	28361858.58	18156066.12	37210949.65
150318	E 金融 B	192136425.88	3561380.37	25055434.77	28597819.50	88500121.31	21261488.61	25160181.33
150321	煤炭 A 基	796302607.70	2552079.62	15433701.11	19023084.38	161240391.28	126210132.07	471843219.23
150322	煤炭 B 基	2831150186.21	16927699.68	171538068.78	306832445.76	1302024419.76	491799406.46	542028145.75
150323	环保 A 端	283529376.93	909672.85	8404722.25	11099831.20	87454131.83	56646373.93	119014644.87
150324	环保 B 端	365582933.69	8478014.25	63405082.22	65758447.66	170797529.88	33008392.53	24135467.16
150325	高铁 A 端	282240742.13	806045.15	4553045.64	7195805.91	53537872.58	41645183.17	174502789.66
150326	高铁 B 端	308351067.64	6976591.32	45709864.48	52717608.53	139078225.64	37716568.59	26152209.08
150327	新能 A 级	56067986.04	412569.68	2590344.80	3875646.88	25539000.52	11894880.90	11755543.26
150328	新能 B 级	106474068.59	1933343.11	14656069.58	17869298.16	51906257.62	10970643.40	9138456.72
150329	保险 A	1019274640.18	2055632.94	17973888.84	32428308.97	272758562.06	172776529.09	521281718.29
150330	保险 B	1710856386.25	12664994.34	110439004.75	188020530.63	713784527.25	297242801.73	388704527.56
150331	网金融 A	2643141643.37	1862898.98	17241868.42	30225331.39	297278951.67	289572603.27	2006959989.64
150332	网金融 B	7616825094.87	42102562.00	537930272.13	869612015.04	3617110660.06	1319819172.28	1230250413.35
150335	军工股 A	909570574.19	2204949.81	21061457.69	25057363.05	159620974.95	135561696.43	566604132.26
150336	军工股 B	2015126279.46	27997596.18	248153436.84	330000943.01	945729099.80	268515784.43	194729419.19
150343	证券 A 基	1498488640.68	3539736.71	21650910.17	22997553.37	152869464.52	140301977.08	1157128998.83
150344	证券 B 基	2984286402.23	22568891.59	235356231.61	318401766.33	1318921251.94	500786044.47	588252216.30
159001	保本基金	231571785839.75	29897485.82	14436211.97	340050805.79	3639333547.86	7362790286.11	220185277502.21
159003	招商快线	139091855833.84	20348665.86	6000460.07	442716306.93	2827121874.86	5710816125.35	130084652400.77
159005	添富快钱	148533585293.34	11470991.60	27253974.52	159820348.14	5047149260.48	10427886536.91	132860004181.69
159901	深 100 ETF	7444491866.58	14100097.20	225382860.24	237778146.98	1590218968.06	895772715.34	4481239078.75
159902	中小板	49825027611.56	34540842.12	302066707.37	583641312.01	3578266055.42	2429718955.66	42896793738.98
159903	深成 ETF	497815810.56	4320025.08	40341183.20	58741110.58	213455115.56	64697135.49	116261240.65
159905	深红利	1187942784.42	1040985.92	8704344.49	15871926.36	116179334.22	109186822.03	936959371.40
159906	深成长	14065913.29	669501.57	1969012.91	2128819.64	4952207.11	1334949.05	3011423.00
159907	中小 300	182073122.99	1275175.65	8888220.35	8158625.40	63738110.72	20824987.52	79188003.34
159908	深 F 200	7562645.66	473109.53	1392676.86	1229935.32	2100849.80	1062434.26	1303639.90
159909	深 TMT	6200947.21	392099.16	1902108.92	1093361.01	1595030.71	493569.10	742778.30
159910	深 F 120	22506860.85	377552.77	1195055.40	1213543.00	3315011.14	790773.73	15614924.80
159911	民营 ETF	14201625.01	378576.58	1478812.03	1552916.57	1737766.61	1267692.02	2145861.20
159912	深 300 ETF	29458007.57	844300.14	4332644.36	4680256.40	9266033.26	4535568.89	5799204.53
159913	深价值	11070031.01	546276.16	1799259.74	1739261.04	3895408.71	1166775.69	1923049.67
159915	创业板	156948841108.86	181999750.30	2104159181.95	2981097420.66	20409015021.14	10541012140.41	120731557594.41
159916	深 F 60	18384862.44	496424.65	2701086.37	2477037.12	6320324.21	2257312.86	4132677.23
159918	中创 400	15727487.87	632461.83	2573457.93	2380337.51	5519243.08	1529253.40	3092734.13
159919	3 0 0 ETF	10701161344.04	17324591.75	189911919.73	295486161.12	1681766160.22	970052861.31	7546619649.90
159920	恒生 ETF	9349318768.56	34971255.42	241355377.32	339946797.88	1823664635.15	1012197059.33	5897183643.47
159921	中小等权	64692230.21	1444899.93	8658871.80	10186600.04	25955532.14	6344504.98	12101821.33
159922	5 0 0 ETF	249169468.49	1371079.06	14095585.11	20292501.78	75083527.84	80620712.88	57706061.81
159923	1 0 0 ETF	30362520.18	837193.38	4167290.59	3756165.57	9529979.41	4130111.79	7941779.45
159924	3 0 0 等权	23716539.58	652464.00	2506565.54	1803412.28	6222756.61	6451947.99	6079393.16

## (三) 上市证券成交金额分布(按每笔成交金额大小分类)(续)

## SECURITIES TRADING VALUE BY TRADE SIZE (Continued)

元人民币, RMB Yuan

代码 Code	证券简称 Security	总成交金额 Value Traded	按每笔成交金额大小分类的成交金额 Value by Trade Size					
			<1 000	1 000—5 000	5 000—10 000	10 000—50 000	50 000—100 000	>100 000
159925	南方300	159737528.51	3537356.78	20707644.77	17266709.76	39885423.68	10178630.18	68161763.35
159926	国债ETF	18961521.92	665.79	135344.49	165479.94	15461303.39	1890797.02	1307931.30
159927	A300ETF	23708213.80	382175.68	1477724.44	1780196.04	5358484.91	2056828.04	12652804.69
159928	消费ETF	88997017.70	1748999.20	7740929.84	5906855.59	13715155.97	3442081.92	56442995.18
159929	医药ETF	163576390.51	5846225.35	37641899.28	26275355.41	57412296.32	13053445.85	23347168.31
159930	能源ETF	38779748.75	2366406.14	7110251.84	7482421.58	16466780.98	3428836.51	1925051.70
159931	金融	33987473.61	836925.26	4282979.61	4282418.83	12153257.92	4022255.04	7771636.95
159932	500深ETF	30946830.80	970483.73	4825531.85	4244548.01	8406126.29	2952015.76	9548125.16
159933	金地ETF	20345814.44	600507.38	2588585.68	2555211.57	9082183.61	3103771.52	2415554.68
159934	黄金ETF	15820993178.17	31872183.97	197011020.75	338145545.17	2094113295.48	1560484110.65	11599367022.16
159935	景顺500	25305904.68	399379.90	1514521.70	1637721.56	5569368.33	2274959.51	13909953.70
159936	可选消费	47820054.25	400925.03	1588488.20	1812095.45	4785565.42	2632836.35	36600143.80
159937	博时黄金	18326792411.29	8642492.54	64987810.40	107361038.90	883504706.33	955326193.38	16306970169.74
159938	广发医药	183217682.29	4667605.64	34549930.89	28770626.91	67171164.68	22642559.60	25415794.57
159939	信息技术	876825939.72	12676913.57	95209950.47	105816197.48	320543968.67	101300979.39	241277930.16
159940	全指金融	80653060.59	1483851.09	7656752.73	8262918.31	16009963.08	7678330.98	39561244.40
159941	纳指100	115539519.38	1204213.74	7625920.48	10628180.85	41219452.32	13016735.42	41845016.57
159942	中创100	50598103.37	1035403.31	3082606.13	3534226.75	10019912.11	11394279.18	21531675.89
159943	深证ETF	352009407.11	1417673.18	21386926.29	23584507.95	93554764.27	45299017.73	166766517.71
159944	全指材料	73527051.48	1204082.12	4428286.61	5772414.70	15785526.35	10644169.37	35692572.34
159945	全指能源	94442231.46	1062242.50	4118826.26	5679998.25	14359443.20	7069494.81	62152226.44
159946	全指消费	59629442.36	702455.65	2803643.48	3280492.64	10661163.96	6380291.57	35801395.06
159948	创业板EF	2527506573.15	3257736.16	47723855.70	51450926.81	340940334.88	202208773.30	1881924946.30
159949	创业板50	958222020.62	5904391.05	25460502.13	43969688.26	172296947.89	235344889.65	475245601.64
160105	南方积配	19283845.37	1186204.63	4646356.13	4732092.59	7835307.12	465703.71	418181.20
160106	南方高增	64901185.91	1479673.12	10423739.00	11185435.25	32744869.78	6067998.42	2999470.34
160119	南方500	117026197.73	4037913.93	20904412.49	22466519.20	47754628.90	11307479.88	10555243.34
160123	南方50债	3225927.52	118528.40	710800.95	637805.57	1467175.00	172817.10	118800.00
160125	南方香港	448124206.63	4035978.02	28418842.46	51283596.16	243762530.28	88431917.49	32191342.23
160128	南方金利	55667157.72	567390.89	4148473.17	6447578.48	25797246.17	9578060.40	9128408.60
160130	南方永利	10850159.24	299709.33	1244387.30	1800439.25	4497002.35	1192074.60	1816546.41
160131	南方聚利	76792438.09	157938.15	1411974.62	2052271.86	15525257.39	10452176.09	47192819.98
160133	南方天元	106147721.48	1791148.97	9647385.05	16257272.53	49372189.96	13798790.49	15280934.49
160211	国泰小盘	246880515.33	2046537.96	19461394.66	29534729.89	128747262.29	33220828.46	33869762.07
160212	国泰估值	449021218.49	4412525.56	39062856.16	54106594.85	255794148.38	52330417.96	43314675.58
160215	国泰价值	22835872.91	824982.31	2000884.04	2314335.48	10650483.64	3459005.84	3586181.60
160216	国泰商品	6144957789.94	42066040.51	200082403.90	245771710.07	1877380667.21	1008854490.83	2770802477.42
160220	国泰民益	777188512.58	519013.40	6246124.91	9936645.42	83038810.09	73870156.29	603577762.48
160223	创业板基	72898186.52	304320.97	1592944.40	1898400.64	10312123.99	12738208.95	46052187.58
160225	新汽车	30945218.96	937790.77	4013053.72	4035934.62	12737227.29	5128202.89	4093009.67
160311	华夏蓝筹	55465066.91	1586735.12	9760490.41	11338908.65	25729691.59	4398635.33	2650605.82
160314	华夏行业	83236333.16	2049739.42	14010774.12	16916212.15	38575095.10	7694336.05	3990176.32
160415	华安S300	2688887.53	315585.26	357410.62	267715.55	1437289.30	204553.40	106333.41
160416	石油基金	2304423007.38	12299098.40	77155369.05	148589661.21	702019050.79	479210923.10	885148904.83
160421	华安智增	54375581.76	470245.98	5340213.94	5187004.83	22508465.05	10149887.66	10719764.32
160505	博时主题	312346927.10	4242791.02	36087750.68	49179635.53	155074711.10	36616143.12	31145895.64
160512	博时卓越	69810251.63	2573882.82	10272577.04	10499929.70	36693987.30	7031291.71	2738583.06
160513	稳健债A	10345801.07	118727.88	497276.54	605336.94	5157528.51	1068974.10	2897957.10
160515	安丰18	81371130.46	500709.22	3799829.05	6343990.27	32738435.30	15795825.53	22192341.09
160518	博时睿远	934976498.46	3940252.96	38968200.64	76691883.94	302326441.76	192108270.76	320941448.39
160519	博时睿利	185419645.79	1269276.59	11134544.48	12045391.04	71478917.29	43214444.63	46277071.75
160520	弘益A	3519140.38	79714.81	460663.97	615119.13	1504702.95	594553.43	264386.10
160522	博时睿益	7137164.75	49387.56	365532.84	561594.50	2458482.21	2111962.90	1590204.74
160607	鹏华价值	69295676.86	2581793.98	13852390.56	16258498.89	31191142.40	3872952.43	1538898.59
160610	鹏华动力	45493437.95	1848182.76	8352929.50	10279062.57	20247889.67	2926937.25	1838436.20
160611	鹏华治理	8532410.41	642663.68	2014797.70	1801204.35	3597244.98	358533.80	117965.90
160613	鹏华创新	2573575.90	385245.72	662477.21	495397.69	909768.37	120686.91	
160615	鹏华300	2931514.97	225017.13	404501.25	353924.12	850546.46	467052.12	630473.90

## (三) 上市证券成交金额分布(按每笔成交金额大小分类)(续)

## SECURITIES TRADING VALUE BY TRADE SIZE (Continued)

元人民币, RMB Yuan

代码 Code	证券简称 Security	总成交金额 Value Traded	按每笔成交金额大小分类的成交金额 Value by Trade Size					
			<1 000	1 000—5 000	5 000—10 000	10 000—50 000	50 000—100 000	>100 000
160616	鹏华500	3973270.62	427889.30	863094.05	805951.31	1481982.95	394353.00	
160617	鹏华丰润	3122953.27	221847.26	865931.22	646592.45	1147071.74	127343.80	114166.80
160618	鹏华丰泽	2648378.77	104859.87	746725.77	453387.38	1175942.98	167462.77	
160621	鹏华丰和	37424459.18	146779.78	983488.27	1454473.42	13305066.09	8172126.70	13362524.93
160622	鹏华丰利	2695376.16	86983.00	303593.47	322578.31	947519.02	372733.77	661968.59
160635	医药基金	4010262.98	178601.25	840139.80	897353.29	1542057.24	313561.40	238550.00
160642	鹏华增瑞	10701457.17	751612.64	870710.11	1738529.12	5361979.81	829005.27	1149620.22
160706	嘉实300	772668115.22	13594758.74	101091810.84	128222710.26	335719452.25	123271245.23	70768137.89
160716	嘉实50	33144831.29	906006.45	3416839.77	3761160.15	13095964.07	5654800.36	6310060.50
160717	恒生H股	1713189806.75	7831179.35	68676612.80	133532752.22	777171091.81	354203512.81	371774657.77
160719	嘉实黄金	1047462641.27	7786856.39	46718833.02	88209086.10	421512442.44	210379428.06	272855995.26
160720	中期企业债	4379149.61	79081.03	507703.15	688666.73	1872660.91	205380.60	1025657.18
160722	嘉实惠泽	105945424.30	750092.98	4769432.67	8577293.24	31713807.72	23159556.27	36975241.43
160805	长盛同智	7168066.90	767921.08	2259993.71	1656972.67	2343853.08	139326.36	
160806	长盛同庆	29619243.68	774879.34	2057209.27	2003764.57	9222601.71	5760516.65	9800272.14
160807	长盛300	2415449.00	203521.10	208183.11	95750.82	503844.52	179153.55	1224995.90
160810	长盛同丰	9477661.63	62227.94	347605.62	630557.38	2117608.20	1204154.20	5115508.30
160812	长盛同益	41062570.75	721155.28	2665065.18	4606285.81	21627651.93	5906447.00	5535965.55
160813	长盛同盛	96315050.26	1565103.01	8252403.07	12498305.69	44294848.68	7625727.60	22078662.21
160910	大成创新	12345217.71	839898.34	2626918.56	2717884.13	4881647.80	666960.57	611908.32
160915	大成景丰	37183178.13	107113.27	340580.45	459363.66	4267415.95	4434824.90	27573879.90
160916	优选LOF	112708482.16	1990092.48	10971265.24	13240609.03	58274767.75	13196127.31	15035620.35
160918	大成小盘	161598510.43	2012095.03	15300370.90	25467512.25	83423740.24	23587766.18	11807025.83
160919	大成产业	144346498.98	1328131.55	8774383.27	12101124.88	56033778.08	21930829.82	44178251.38
160921	大成定增	7045003.57	108730.82	535044.25	1279342.83	3756114.31	704760.63	661010.74
160922	恒生中小	592599.41	43852.14	107592.80	34849.00	353165.38	53140.10	
161005	富国天惠	132855390.23	1880486.79	16602069.86	20932968.81	71675485.32	13958205.55	7806173.90
161010	富国天丰	1411196693.59	1012939.52	8663678.58	18965208.19	184325297.39	171280794.11	1026948775.80
161015	富国天盈	5801383.60	100296.39	449862.45	801654.21	2671024.28	836319.61	942226.65
161017	富国500	3576698.28	474210.45	862725.88	632827.78	1402082.36	204851.81	
161019	富国天锋	249660264.28	921218.75	9076612.12	21470642.72	120887385.20	53589321.96	43715083.53
161033	智能汽车	503944950.76	7068190.25	39257708.49	49161328.76	174647287.79	84217204.41	149593231.06
161035	医药增强	28406536.45	204012.58	634817.89	1261676.03	8848325.30	5796280.47	11661424.19
161115	易基岁丰	12736794.61	135098.21	1207438.54	2388600.48	6669084.37	1674347.01	662226.00
161116	易基黄金	976021203.77	6392012.15	39945846.64	74312682.61	360829326.04	220024669.31	274516667.02
161117	易基永旭	12390399.32	137655.04	1010959.35	1286181.50	4163069.99	1344350.90	4448182.53
161119	易基综债	14520496.98	81159.19	517217.19	721880.90	2360953.86	1287656.34	9551629.50
161124	香港小盘	133337331.54	576026.34	3405294.88	6609744.86	37533474.54	21597936.36	63614854.57
161125	标普500	165866417.66	165725.79	1518492.45	3420034.48	22219697.34	20028287.31	118514180.30
161126	标普医药	135915894.35	60174.58	429296.88	1012760.53	10642091.30	18895090.76	104876480.30
161127	标普生物	13407411.54	81332.53	102654.43	338130.31	2635191.20	2351567.45	7898535.63
161128	标普科技	42263613.94	35022.98	126658.65	295492.07	3312155.13	4842339.33	33651945.77
161210	国投新兴	39050537.07	1564086.80	6433120.24	13006272.98	16530404.50	1397695.53	118957.03
161213	国投消费	940774.80	185694.95	158325.01	93926.16	373998.72	128829.97	
161216	双债A	31987995.25	221538.17	1466454.61	2605068.86	9722116.39	3918412.49	14054404.73
161217	国投资源	7855620.55	754224.94	1650605.75	1674178.89	3075258.01	535234.50	166118.46
161219	国投产业	12065537.55	986983.15	1738048.20	151529.70	5778223.51	2310753.00	
161222	国投瑞利	736452836.47	2162397.71	13752770.11	26087265.35	224645915.21	148691214.62	321113273.47
161224	国投丝路	65369784.84	1032533.38	5026942.18	7978941.46	31595593.84	9618760.39	10117013.60
161225	国投瑞盈	680011163.26	4257150.25	28272549.11	44200876.59	261961761.00	147084470.09	194234356.22
161226	白银基金	2080863133.14	11815738.37	94028710.16	156984768.24	703651980.41	381130903.72	733251032.24
161227	深证100	447653038.70	5714572.91	38102062.30	54541777.72	193044769.00	79403729.67	76846127.09
161229	国投中国	18276841.69	692000.26	2315962.79	2131284.65	7072148.74	3397293.63	2668151.62
161230	丰利A类	8361340.73	422069.16	1795521.55	1094788.18	4450452.86	395554.94	202954.04
161232	国投瑞盛	349348647.86	1553016.92	11222954.88	24559274.37	120356700.99	84238172.65	107418528.05
161505	银河通利	2775972.03	139867.81	634291.94	546395.98	1397247.89	58168.41	
161607	融通巨潮	4451566.79	415394.81	929314.79	856046.70	1908316.19	204965.60	137528.70
161610	融通领先	197370688.09	5424317.68	29906518.01	38571254.93	90430250.97	18034627.20	15003719.30

## (三) 上市证券成交金额分布(按每笔成交金额大小分类)(续)

## SECURITIES TRADING VALUE BY TRADE SIZE (Continued)

元人民币, RMB Yuan

代码 Code	证券简称 Security	总成交金额 Value Traded	按每笔成交金额大小分类的成交金额 Value by Trade Size					
			<1 000	1 000—5 000	5 000—10 000	10 000—50 000	50 000—100 000	>100 000
161614	融通添利	1984475.77	153169.14	467580.22	367944.60	731825.32	126534.00	137422.50
161706	招商成长	21803741.07	1328350.33	3493420.95	3554074.91	10907218.30	2397452.58	123224.00
161713	招商信用	95160684.56	169612.06	1454939.80	3521638.17	27438711.06	16863946.39	45711837.08
161714	招商金砖	65192283.01	1954693.45	7100617.32	7535100.07	27804693.77	17083546.81	3713631.59
161716	招商双债	1164944.13	65534.98	240652.26	396042.87	462714.02		
161722	招商丰泰	2751827.26	182319.30	486493.78	574791.20	840932.90	512937.00	154355.09
161727	招商增荣	26239349.28	141819.91	988408.63	1226195.43	5554658.94	4636291.04	13691975.34
161810	银华内需	26870839.44	913291.11	4936353.48	4962014.61	12714810.71	2508001.46	836368.08
161813	银华信用	7652721.42	22349.57	126714.18	254035.40	758336.57	671150.56	5820135.15
161815	银华通胀	275716933.39	6637597.57	26018253.91	32078296.39	140038741.74	32316763.72	38627280.06
161820	银华纯债	99043609.13	352307.95	3113331.92	4266186.79	30343873.68	13934069.95	47033838.84
161821	银华5 0 A	6109396.47	116726.29	595006.77	761395.96	4196530.96	224456.50	215280.00
161823	银华永兴	4720385.45	123674.72	530462.08	645329.23	2318448.43	729259.60	373211.40
161831	H股分级	684108059.91	6478896.88	51424893.56	63390576.85	249301997.98	122533663.45	190978031.19
161834	银华鑫锐	269664311.31	2065624.53	12753663.96	26854335.05	100888444.93	73123475.96	53978766.89
161903	万家优选	39014823.35	1090815.99	4061348.70	5363338.06	19579937.49	5648528.48	3270854.63
161907	万家红利	2956398.33	334655.48	510922.42	359749.43	1215831.29	417372.72	117867.00
161908	万家添利	5547477.61	82631.53	376838.17	455524.12	1452511.26	1005397.44	2174375.00
161911	万家强债	389340330.00	784563.14	8278445.07	17349637.42	135619914.70	78053246.60	149254523.08
162006	长城久富	25780347.75	898780.35	3886057.07	5015071.59	11557329.19	3109869.10	1313240.46
162105	持久增利	5418835.02	176657.33	809291.61	614096.18	2349464.96	396368.44	1072956.50
162108	元盛债券	300817126.41	128073.50	1072164.07	2838796.67	39687884.16	30700067.09	226390140.93
162207	泰达效率	7481728.87	399602.37	1187561.54	1256496.15	4049598.42	588470.39	
162215	泰达聚利	535307500.36	168780.01	1302254.18	3432094.88	48452344.68	69224847.86	412727178.76
162307	海富1 0 0	4373908.16	368820.76	347765.15	719702.91	2807614.44		130004.90
162308	海富增利	3533685.67	104932.41	304633.20	313268.13	914158.84	355391.19	1541301.90
162411	华宝油气	20029931407.50	69942314.28	603980033.93	981881571.25	5125824319.33	3019761715.94	10228541452.77
162414	新机遇	3593531.37	134946.30	714592.48	731495.77	1577478.20	328618.63	106400.00
162415	美国消费	74512872.49	582439.83	2504343.55	3881752.90	23277998.57	16018457.83	28247879.81
162510	国安双力	4616781.34	462437.99	872656.69	604411.35	1808528.05	625001.26	243746.00
162605	景顺鼎益	16200772.49	992292.82	3680293.74	3865523.98	7166526.71	355604.14	140531.10
162607	景顺资源	87485185.16	4780455.70	23681175.20	16546036.46	35379355.05	5304753.46	1793409.29
162703	广发小盘	75078924.26	2119243.51	13980298.80	14368678.19	35802456.14	6791807.38	2016440.25
162711	广发5 0 0 L	18105860.82	607820.12	2836738.56	3167728.25	7589304.84	3018271.25	822997.80
162712	广发聚利	461050111.45	763450.30	7582544.40	16608612.64	143829846.41	107521661.86	184743995.84
162715	广发聚源	6480197.35	194598.46	665824.70	986628.60	4082438.58	550707.00	
162717	广发睿吉	2938500.66	14748.32	69943.69	86451.11	708151.71	776846.99	1282358.83
163001	长信医疗	8397025.07	812924.05	1618710.32	1318992.52	3340784.32	833926.37	471687.50
163003	长信利鑫	52721998.45	73555.23	790987.44	1677433.00	14730803.05	10021989.55	25427230.19
163005	长信利众	17552248.74	79863.91	454337.15	856561.28	4369763.06	2349485.19	9442238.14
163110	申万量化	260502180.36	2284459.35	23590731.73	35445314.48	150223332.39	31099449.77	17858892.65
163119	申万健康	59399225.84	184795.63	603999.92	900486.45	8836262.55	12120834.39	36752846.90
163208	诺安油气	75469691.98	1474836.02	9971392.37	15662223.43	35488484.75	6732843.19	6139912.23
163210	诺安纯债	299567184.12	1725812.09	12465884.58	20637890.86	121728565.08	64017156.67	78991874.86
163302	大摩资源	10537431.28	669280.52	2061570.00	2001319.83	4253765.76	806324.37	745170.80
163402	兴全趋势	159618423.51	1948886.93	15713319.35	24616960.39	85597807.21	16919115.33	14822334.32
163407	兴全3 0 0	2631314.95	351738.24	500768.10	496818.86	1230269.36	51720.40	
163409	兴全绿色	19160064.03	641087.60	2529107.38	3276973.72	10502590.96	1477973.51	732330.87
163412	兴全轻资	207668652.22	7542403.15	94308237.29	155157525.98	973280498.67	369579477.87	476818379.24
163415	兴全模式	136206131.57	2269837.54	8779243.24	12408310.06	57013646.87	30094012.97	25641080.89
163503	天治核心	36897758.05	2937875.47	12051125.43	8115955.35	12696020.45	962299.85	134481.50
163801	中银中国	48120480.50	1769321.45	8710282.17	9177235.01	22575192.79	3644441.25	2244007.84
163819	中银信用	48104594.00	32849.73	313739.41	643330.91	5860711.85	3596816.47	37657145.64
163821	中银3 0 0 E	3056202.07	492843.83	724101.60	581443.79	737228.62	520584.24	
163824	中银盛利	6038840.71	155514.97	477968.70	580160.12	1834875.54	1492672.52	1497648.88
163827	中银产债	31252578.85	65795.12	659506.31	1347556.53	6593567.38	3329054.27	19257099.24
163907	中海惠裕	37746129.28	60127.71	498110.74	822010.11	6355795.87	5617934.27	24392150.58
164105	华富强债	1338745.87	42524.39	149621.57	207885.25	883850.66	54864.00	



## (三) 上市证券成交金额分布(按每笔成交金额大小分类)(续)

## SECURITIES TRADING VALUE BY TRADE SIZE (Continued)

元人民币, RMB Yuan

代码 Code	证券简称 Security	总成交金额 Value Traded	按每笔成交金额大小分类的成交金额 Value by Trade Size					
			<1 000	1 000—5 000	5 000—10 000	10 000—50 000	50 000—100 000	>100 000
164206	天弘添利	555039135.03	305045.58	2526060.43	7276185.22	57082149.61	61418144.31	426431549.89
164208	天弘丰利	42033200.87	119901.40	725165.69	1597266.41	9745919.49	4959795.51	24885152.37
164210	天弘同利	35212216.47	252398.64	1657188.83	3125661.38	16338904.80	7334287.14	6503775.68
164403	农业精选	2558102.95	228412.94	226863.61	387975.80	1351416.70	363433.91	
164606	信用增利	448465.78	12336.08	37981.01	30603.50	190581.99	176963.20	
164701	添富贵金	424164623.97	2923317.80	22768545.58	35961695.05	171596374.56	84780682.18	106134008.81
164702	添富季红	12411957.94	164681.48	822153.95	5766767.95	2799036.91	3406833.44	1384684.20
164703	添富纯债	27561572.89	13164.14	108382.43	258993.66	3249128.60	279036.91	20525070.62
164705	添富恒生	248649803.87	1424636.72	11425418.26	22741699.15	107515442.84	49585759.49	55956847.41
164808	工银四季	19640794.00	186704.97	1482310.48	2842768.57	9191525.84	3482393.94	2455090.20
164810	工银纯债	76358801.05	217345.89	2227758.45	5293461.87	35776617.01	16533121.58	16310496.24
164812	政府债基	16031549.93	99499.30	434554.72	617020.41	2715921.06	1826639.49	10283914.96
164814	工银双债	16124055.81	175712.92	1076647.63	1646220.84	7034038.73	2415834.19	3775601.50
164815	原油LOF	122540596.84	1774129.50	7729766.34	12793732.12	42239178.23	25220621.43	32783169.21
164902	交银添利	4263149.60	62726.26	332935.73	365598.20	1119677.11	180490.80	2201721.50
164906	中国互联	43125113.59	2464062.40	9538563.04	8815879.93	15387738.58	3799553.37	3119316.26
165309	建信300	4201251.14	508936.97	797899.13	506704.15	1383495.73	722701.62	281513.55
165311	建信信用	2879677.68	145030.91	759281.06	956678.32	1159053.71	219633.68	
165313	建信优势	25909307.92	614917.24	1572455.06	2102305.79	14492366.63	4870092.04	2257171.17
165508	信诚深度	1310624.01	332781.88	312574.10	132201.30	533066.73		
165509	信诚增强	19236625.93	137775.61	783258.84	990112.64	4054435.08	2815521.87	10455521.89
165510	信诚四国	110952217.99	1863574.92	6469406.25	8438359.53	23272857.19	7989576.09	62918444.00
165512	信诚机遇	4445954.93	675359.96	1007648.43	806532.53	1648320.52	202160.40	105933.11
165513	信诚商品	230260212.59	3957068.20	19930182.34	26892888.80	109209370.49	35714300.05	34556402.71
165516	信诚周期	6062069.91	326714.01	742530.66	447659.43	1705202.23	571489.94	2268473.64
165517	信诚双盈	6176668.75	55341.18	297604.78	525034.42	1664392.02	652579.11	2981717.24
165525	基建工程	6101559.06	200645.54	1210450.05	996928.37	2521280.11	540841.82	631413.16
165528	信诚定增	196784239.14	1175360.53	11233435.99	12625606.67	68376965.70	43630809.86	59742060.39
165705	诺德双翼	46892458.86	23224.06	153107.72	212507.30	2273779.65	3169609.58	41060230.55
165806	东吴100	7761630.37	536503.97	880449.91	698116.60	3103893.63	1285204.20	1257462.06
165807	东吴鼎利	69749998.45	266488.37	1919531.73	4073453.25	28522327.15	14521317.74	20446880.21
166001	中欧趋势	17654567.48	578528.05	2135834.50	2633616.03	7864037.78	1688918.22	2753632.90
166006	中欧成长	7089325.95	508638.95	1226606.30	1292212.49	3298438.57	763429.63	
166007	中欧300	2130746.36	352522.68	368065.49	221779.53	1121958.67	66420.00	
166008	中欧强债	13438137.68	165766.10	1217474.55	202578.27	6959670.96	2191033.06	876614.74
166009	中欧动力	11134172.15	534770.84	1548840.20	1099822.01	6221818.17	1078688.23	650232.70
166011	中欧盛世	66179031.01	965871.01	5650299.27	8072516.16	40704129.23	7678186.84	3108028.50
166012	中欧信用	6251795.34	106332.24	619836.32	930789.50	3530843.41	962777.25	101216.63
166016	中欧纯债	77530449.95	122907.07	993841.45	1818432.94	17977953.38	16221932.45	40395382.66
166105	信达鑫安	1810554.74	74696.30	231406.47	72548.20	863079.30	568824.47	
166401	浦银增利	4341972.11	35617.29	191046.28	213922.56	555140.00	600833.78	2745412.20
166902	民生增利	133151552.07	270080.29	3101106.76	5877524.26	50774379.79	30187050.62	42941410.36
166904	民生添利	22036636.83	111287.09	642055.77	1223301.70	9159401.07	4392971.72	6507619.48
167001	平安鼎泰	209187672.15	1295943.98	6823033.20	15766307.23	81247524.29	62103559.11	41951304.33
167002	平安鼎越	41283.20	23068.20	12455.00	5760.00			
167501	安信宝利	268912545.14	235916.38	1155775.01	2585204.76	27888507.35	28247120.89	208800020.75
167901	华宸300	1543472.15	164128.66	234156.48	171775.37	674674.45	175887.20	122850.00
168101	九泰锐智	1703898411.44	6929193.03	64566286.99	99758733.13	606265493.59	337788507.40	588590197.28
168102	九泰锐富	834069530.03	2491128.67	26816573.87	55883060.77	322112890.28	182160627.80	244605248.64
168103	九泰锐益	327686833.54	2409773.54	19830051.31	36675350.56	131378852.20	64617972.92	72774833.02
168104	九泰锐丰	691161.56	30075.75	152120.83	258705.85	250259.13		
169101	东证睿丰	133139833.62	574024.13	6302160.78	14461917.11	58660316.87	17159291.70	35982123.02
169102	东证睿阳	66961585.60	443882.07	3792386.95	7163521.09	30524070.40	11474565.52	13563159.58
169103	东证睿轩	4444777.07	116599.12	517454.58	593240.21	1811353.58	432994.00	973135.60
184721	基金丰和	4527825534.06	11992200.68	136519647.51	286020013.24	1762438172.47	879897064.47	1450958435.69
184722	基金久嘉	2974930213.91	9878366.02	106360138.14	222161540.45	1226123662.30	614256285.47	796150221.53
184728	基金鸿阳	3539785270.97	8862255.27	96901132.67	188404446.28	1217708649.08	697236892.01	1330671895.67
184801	鹏华前海	392425328.04	15671.05	400386.06	1900132.82	145114968.66	89998235.12	154995934.32

## (三) 上市证券成交金额分布(按每笔成交金额大小分类)(续)

## SECURITIES TRADING VALUE BY TRADE SIZE (Continued)

元人民币, RMB Yuan

代码 Code	证券简称 Security	总成交金额 Value Traded	按每笔成交金额大小分类的成交金额 Value by Trade Size					
			<1 000	1 000—5 000	5 000—10 000	10 000—50 000	50 000—100 000	>100 000
200011	深物业B	628854603.03	2857580.10	54952802.94	100340993.12	307657589.47	93926991.87	69118645.55
200012	南玻B	2694674696.03	8294475.25	167021426.68	297647360.22	1231582035.25	482619578.54	507509820.08
200016	深康佳B	902823313.21	9104105.19	92023536.00	120404870.62	411042371.46	143017441.11	127230988.83
200017	深中华B	1028187768.53	6505023.48	92995758.98	130152751.22	508153255.40	143357216.16	147023763.30
200018	神州B	1046641837.22	2602886.08	79233357.44	123078640.66	503744513.17	177328284.47	160654155.40
200019	深深宝B	713054172.77	3877362.77	62525839.26	109777646.04	384165561.25	99122133.21	53585630.23
200020	深华发B	671175520.41	6279417.49	54193386.26	94290548.62	338253149.49	104111263.64	74047754.92
200022	深赤湾B	672883421.10	3833425.57	68205693.51	112397924.12	332712507.90	82941558.02	72792311.99
200025	特力B	1066304556.14	144075.16	84152182.16	127811331.71	516035246.04	154504695.11	183657025.96
200026	飞亚达B	497625306.63	3023512.32	44092304.03	80458553.83	257302753.02	67706003.87	45042179.56
200028	一致B	918559841.95	979971.03	44616467.99	71523945.94	357463782.80	143104240.94	300871433.26
200029	深深房B	523341832.54	4364759.03	69418950.31	88243463.12	259115617.65	61411378.11	40787664.32
200030	富奥B	195364016.91	1522282.94	25856630.22	35301758.17	100921735.05	21725425.20	10036185.33
200037	*ST南电B	678925382.50	2673501.03	47538960.95	57874256.65	322008167.93	129576296.85	119254199.09
200045	深纺织B	286742457.17	1992852.92	27356657.44	47587347.28	149580445.55	36544357.38	23680796.59
200053	深基地B	1391469631.16	1267084.78	39065580.96	60165076.07	491398140.40	268101467.67	531472281.28
200054	建摩B	305011624.24	274064.13	21584927.13	38131045.63	155187151.13	47408316.10	42426120.11
200055	方大B	1246893431.04	375320.77	72020964.35	131517281.03	535523966.39	240901752.07	263176196.33
200056	皇庭B	297644762.09	3139715.69	28811794.05	44472389.27	149726226.06	44530858.52	26963778.50
200058	深赛格B	1168864728.77	7069003.37	115973639.93	155096024.06	608835275.21	156529314.12	125361472.10
200152	山航B	2244227518.77	10631538.61	115863934.35	220074804.24	941451277.93	417987593.85	538218369.80
200413	东旭B	2143633054.42	7899989.23	172280376.45	265866309.87	1042208228.67	363578382.64	291799767.56
200418	小天鹅B	974980226.77	2652771.44	88719620.36	102312330.85	379822075.30	153253442.05	248219986.78
200429	粤高速B	1031950520.09	14743597.97	108914168.79	137029812.59	462371670.24	153037720.18	155853550.32
200468	*ST宁通B	637593360.92	3056272.32	45532661.87	87452345.29	314028171.30	100817586.41	86706323.73
200488	晨鸣B	2642234754.02	9316832.37	163369590.81	265098256.68	1136250301.41	488388286.41	579811486.35
200505	*ST珠江B	264598125.86	1194409.03	18501560.70	27700375.12	105818333.17	23919841.51	87463606.33
200512	闽灿坤B	574212884.64	5832085.76	46630667.46	89896802.51	290396480.43	81031970.61	60424877.88
200521	皖美菱B	307382924.83	3804924.03	42361873.52	48823110.56	154907521.10	29842325.90	27643169.73
200530	大冷B	524016253.78	2557603.70	39518738.96	71604769.67	275472221.50	80696207.80	54666712.15
200539	粤电力B	1422657567.31	14437221.02	120929224.99	166606949.13	653176836.47	237366252.15	230141083.55
200541	粤照明B	607718102.23	2273996.04	46118959.25	78225593.68	289000892.76	94051317.12	98047343.37
200550	江铃B	432207639.74	3801622.45	43954526.79	58111850.02	180843102.44	67960322.88	77536215.15
200553	沙隆达B	518989343.23	3346074.86	36872426.56	67225257.81	228883167.10	82316190.12	100346226.78
200570	苏常柴B	357180464.50	3804202.03	44744218.07	52021602.11	184807541.71	41156413.87	30646486.79
200581	苏威孚B	1898325527.23	4606283.53	208860131.17	276549225.76	855331200.73	256065325.87	296913360.18
200596	古井贡B	983296529.41	2923727.25	46107288.97	88871930.74	382352516.15	168384340.27	294656726.03
200613	大东海B	159600661.21	790131.33	15885501.67	26565107.13	75475441.54	23675956.51	17207923.04
200625	长安B	7230907269.37	59165511.04	940317470.69	1169301222.06	3070906673.77	988410718.67	1002805673.14
200706	*ST瓦轴B	255707369.06	1710082.09	24611868.59	36738146.34	135783465.16	31518561.05	25345245.84
200725	京东方B	1442774307.12	12839126.74	99341565.65	155420206.23	556916191.74	256157558.53	362099658.24
200726	鲁泰B	999743290.14	14174813.51	81431417.24	127951020.75	417917836.92	140350855.71	217937616.01
200761	本钢板B	914533327.03	5366023.67	77143253.24	99152126.15	436923641.47	152876290.22	143071992.28
200771	杭汽轮B	1520259232.22	8335411.44	87369906.08	187660626.25	729973295.51	273798327.06	233121665.88
200869	张裕B	2463719351.25	2297635.36	109403599.27	213536646.86	1075894361.57	498912649.58	563674458.60
200992	中鲁B	665458482.23	4188794.54	58086021.98	113576639.74	320877823.76	93943887.97	74785314.25
300001	特锐德	57836353943.01	5927324.32	2291158064.39	3313511737.18	24209200457.32	9209491879.89	18807064479.91
300002	神州泰岳	54062261284.89	129538226.29	2150258621.10	4206195911.45	18793493648.00	9079657200.36	19703117677.69
300003	乐普医疗	28298295994.69	3702934.83	903317014.05	1873537527.70	10085992808.87	5690869718.92	9740875990.32
300004	南风股份	31180421926.78	3093594.41	1095466230.11	2639583730.97	12464147518.80	5979802063.20	8998328789.29
300005	探路者	39095167041.32	5036416.83	1142233811.77	2880022568.42	14183402379.95	7618191387.62	13266280476.73
300006	莱美药业	49289441355.64	74054020.53	1599432942.19	3258423009.53	17881881569.10	8775000976.78	17700648837.51
300007	汉威电子	22517470148.00	212170.87	1336434255.84	2451482673.62	15998533723.93	7230662814.88	15498144508.86
300008	天海防务	36524215704.96	4664995.76	1333109884.13	2571682443.43	14220388088.96	6423822489.55	11970547803.13
300009	安科生物	66402618054.75	9236373.28	1917496830.63	4255706873.00	26666819724.63	11962212530.88	21591145722.33
300010	立思辰	63330407971.20	7032161.57	2286021425.48	4539634239.68	25593947122.64	10987562020.10	19916211001.73
300011	鼎汉技术	39269749636.44	4935659.28	1384201678.17	2241842111.34	15515148401.82	6354121811.97	13769499973.86
300012	华测检测	28314456868.37	5029776.02	1245838815.55	2061096741.28	12045753199.30	4872331217.94	8084407118.28

## (三) 上市证券成交金额分布(按每笔成交金额大小分类)(续)

## SECURITIES TRADING VALUE BY TRADE SIZE (Continued)

元人民币, RMB Yuan

代码 Code	证券简称 Security	总成交金额 Value Traded	按每笔成交金额大小分类的成交金额 Value by Trade Size					
			<1 000	1 000—5 000	5 000—10 000	10 000—50 000	50 000—100 000	>100 000
300013	新宁物流	33430519211.86	2895963.03	139059629.97	2913075880.96	13560748649.62	5813354071.41	9749847719.87
300014	亿纬锂能	152628046550.38	6874370.07	4995531652.48	8295387562.98	52197873832.47	25335866142.29	61796512990.09
300015	爱尔眼科	31122185195.65	4822695.46	986904572.76	1875359543.41	12021598955.61	5189755743.08	11043743685.33
300016	北陆药业	54050846630.71	3320622.50	180426485.75	3259074619.23	22249064620.62	9235531474.24	17499608808.37
300017	网宿科技	147818520752.32	8776999.68	189449576.17	6663884651.52	37252178402.53	25740918216.64	77963312905.78
300018	中元股份	37552528161.41	2658229.04	1264097927.38	2526102536.72	14502781598.23	6807073339.44	12449814530.60
300019	硅宝科技	24714948144.29	4152328.94	1097753948.46	2152326551.29	9702791398.39	4301791864.61	7456132052.60
300020	银江股份	106541901553.16	7294471.61	2662617622.88	7051788911.44	37912779345.24	20758267470.25	38149153731.74
300021	大禹节水	21740759862.63	2023606.84	797868261.58	1876130343.41	8297300075.49	3988052333.60	6779385241.71
300022	吉峰农机	25501093568.93	123923589.22	1492864034.53	2877343220.69	10575924109.22	4651299413.82	5779739201.45
300023	宝德股份	66614301670.33	4457977.59	2848788384.60	4747994254.58	26624891240.46	10922681701.83	21465488111.27
300024	机器人	147862360596.54	21252216.33	617555019.27	8653093809.19	51944405441.69	26169668705.75	57456385404.31
300025	华星创业	23584264099.63	2157824.52	959396178.09	1811729664.42	8892158775.37	4032184452.64	7886037204.59
300026	红日药业	53823640528.36	30020828.94	1635846724.81	3784936445.96	19002365331.07	9681889718.96	19688581478.62
300027	华谊兄弟	125368787201.92	13042003.56	3234977623.90	7176018841.76	41247547461.19	22996980293.42	50700220978.09
300028	金亚科技	79979079860.97	17719912.46	4377054491.95	7378344435.98	33302266978.83	12752774840.78	22150919200.97
300029	天龙光电	17306524511.07	8412038.55	768984658.14	1344961209.27	7128575181.15	3128478270.69	4927113153.27
300030	阳普医疗	38251260577.22	3033654.22	1532431043.07	3193797622.48	16105175540.22	7129424269.17	10287398378.06
300031	宝通科技	3856181028.08	2432742.27	973344264.96	1461271232.58	11170365961.71	5629866785.98	15618900040.58
300032	金龙机电	52041791043.16	6467965.25	1599885680.91	4107258923.88	20126148092.91	9739968482.43	16461961897.78
300033	同花顺	188744865537.79	5358614.69	156838952.41	13563059693.82	53939083736.37	33951057083.84	87129467456.66
300034	钢研高纳	38186728743.53	5276419.23	1084004204.49	1660475171.43	13326756028.91	6471826664.61	15638390254.86
300035	中科电气	23339402333.45	2227225.31	809273137.14	1618404680.55	8113077629.64	4278421198.85	8517998461.96
300036	超图软件	83994787435.77	4840992.99	3212664247.11	5253771796.89	33133792196.71	14513828176.46	27875890025.61
300037	新宙邦	104705128813.15	2753365.37	1147924895.83	5645968730.54	35340402094.76	20233689571.22	42334390155.43
300038	梅泰诺	29406168571.45	1091524.46	1020018559.26	1499800146.51	9814175248.65	4783610020.64	12287473071.93
300039	上海凯宝	28674969365.82	29506346.16	1010909245.85	2106765383.86	11626249264.98	5377242860.63	8524296264.34
300040	九洲电气	22062187521.98	20353083.54	1223114560.42	2255992146.16	9639678918.04	3916891322.03	5006157491.79
300041	回天新材	29182233792.05	2642955.90	954689750.47	2034812204.57	11292453243.47	5205057214.20	9692578423.44
300042	朗科科技	15912718737.10	1180144.79	484064833.73	1036306242.49	6228527088.16	2923842610.67	5238797817.26
300043	星辉娱乐	19408407717.63	4567568.11	986236437.01	1896601321.96	8743715974.35	3145058640.23	4632227775.97
300044	赛为智能	31020493107.22	7507943.86	1373736550.47	2827623591.09	13277602353.21	5488461406.78	8045561261.81
300045	华力创通	35597474664.22	5164863.82	1639280488.73	3702659056.95	15249119884.27	6370768423.89	8630481946.56
300046	台基股份	12391291890.36	724766.84	395333650.44	802266400.93	4670748495.08	2222901496.82	4299317080.25
300047	天源迪科	32561325241.65	2980860.51	1153938577.84	2856606377.53	12575121331.25	6361732342.32	9610945752.20
300048	合康新能	54417880328.61	67277973.93	2491099618.97	4841348815.68	21068229727.56	9501293026.29	16448631166.18
300049	福瑞股份	31579441510.02	2471851.87	1074146869.89	1663472747.59	12480159305.35	5498661161.98	10860529573.34
300050	世纪鼎利	24499635333.88	1789158.31	746943719.82	1759350114.24	9367882043.12	4415105964.84	8208564333.55
300051	三五互联	64222415682.81	6715145.78	3204548795.20	6757638087.95	27171614368.77	11480982149.54	15600917135.57
300052	中青宝	70035804203.78	4419037.61	2107639665.63	4409658243.58	26649636106.23	12683953574.79	24180497575.94
300053	欧比特	62680638618.84	9423165.99	1739161768.92	3840331662.29	22610631119.47	11699344362.34	22781746539.83
300054	鼎龙股份	20602594662.36	2148838.82	843862045.82	1249604601.20	8048717148.30	3454761029.96	7003500998.26
300055	万邦达	52164385448.59	4922087.17	1384372491.80	4143283908.20	19390026641.17	10273675221.50	16968105098.75
300056	三维丝	30993471857.62	2091802.28	1019722760.23	2326766718.45	11448676994.76	6044000781.63	10152212800.27
300057	万顺股份	13571656907.78	781893.28	447831266.82	882161895.63	4862835765.62	2386854662.97	4991191423.46
300058	蓝色光标	57830244313.40	94445766.19	2337288117.95	4479626631.49	21175849301.44	10701893415.70	19041141080.83
300059	东方财富	506490573004.84	32298214.42	10586358268.21	16958341343.90	131668582157.47	68397253764.16	278847739256.68
300061	康耐特	27130028128.11	2282019.75	811631386.76	1436861066.91	8243397356.28	4198644036.47	12437212261.94
300062	中能电气	25079751736.23	1168098.62	897518719.88	1713692384.30	9913157930.08	4619286552.76	7934928050.59
300063	天龙集团	43303721470.76	2217655.87	1241193800.17	2742017397.05	15624039974.60	7338724769.46	16355527873.61
300064	豫金刚石	26747547939.22	42653175.41	1111513464.34	2147415686.11	10195192956.99	4901557396.04	8349215260.33
300065	海兰信	41705450185.93	3455185.41	1115418277.35	2081712697.00	14500920441.83	7576962128.72	16426981455.62
300066	三川智慧	59764481408.15	196986401.30	3469987321.90	6869885933.58	23101133568.90	10018365586.89	16108122595.58
300067	安诺其	24860160375.09	99105102.54	1393980039.76	2853729615.60	10186178441.44	4251192460.34	6075974715.41
300068	南都电源	69813308305.15	7610422.79	2570824883.75	4720035314.01	28299874876.42	11477046084.69	22737916723.49
300069	金利华电	24858258631.77	760575.83	706659738.07	1317802553.18	8406600022.55	4395748197.13	10030687545.01
300070	碧水源	75119078565.23	10578416.40	1916667853.18	3982510435.57	21556045518.42	12953167524.24	34700108817.42
300071	华谊嘉信	19423382962.37	11428086.69	800855683.58	1571038538.84	7920698215.36	3396575312.92	5722787124.98

## (三) 上市证券成交金额分布(按每笔成交金额大小分类)(续)

## SECURITIES TRADING VALUE BY TRADE SIZE (Continued)

元人民币, RMB Yuan

代码 Code	证券简称 Security	总成交金额 Value Traded	按每笔成交金额大小分类的成交金额 Value by Trade Size					
			<1 000	1 000—5 000	5 000—10 000	10 000—50 000	50 000—100 000	>100 000
300072	三聚环保	122807561994.45	7040736.66	2476558487.93	4564590063.26	33511591713.90	20246794989.68	62000986003.02
300073	当升科技	116146928044.59	3670468.89	1730908952.96	7046011063.90	3803811126.51	20840864475.59	48487361956.74
300074	华平股份	41901568540.19	47849202.16	1390618408.23	2911748046.84	15029653160.43	7822441414.30	14699258308.23
300075	数字政通	54503998741.40	6061139.85	2055489380.36	3351524000.45	23317294459.82	9112656373.34	16660973387.58
300076	GQY 视讯	56240260688.64	2849690.57	2019162068.96	3829635718.99	19591274132.23	9545195308.30	21252143769.59
300077	国明技术	142829798694.19	6566724.59	3114001879.77	7754542113.27	45938460029.18	26434161228.68	59582066718.70
300078	思创医惠	68588012516.37	4146477.55	1533534837.74	3848668379.15	23001337029.72	11760834854.63	28439490937.58
300079	数码视讯	83776932993.07	247591745.52	3966500732.34	8518876565.62	31660626712.98	15096217110.50	24287120126.11
300080	易成新能	13005246938.84	38403138.50	521533853.76	1103217245.43	4705274827.48	2459687225.40	4177130648.27
300081	恒信移动	67178541863.70	7505880.18	2213167432.16	4836563427.05	23622651899.29	11480603704.99	25018049520.03
300082	奥克股份	25349161410.61	108698418.51	1333548973.96	2600790515.81	10108008762.66	4610169754.91	6587944984.76
300083	劲胜精密	92611811205.06	158935299.80	3283543504.34	6201106241.23	29518062475.12	14177134563.15	39273029121.42
300084	海默科技	25345440645.01	37738268.21	1015790339.41	1877815994.38	9027178242.55	4544837175.10	8842080625.36
300085	银之杰	115393527689.92	14937913.59	4525093202.15	789796229.69	46337281638.65	19748816825.24	36869401880.60
300086	康芝药业	29929523697.62	9197184.99	1185292387.09	2368237966.01	12631029136.97	5379386636.65	8356380385.91
300087	荃银高科	18146013758.17	17613731.16	747599366.44	1358783614.53	6987086596.51	3256722670.80	5778207778.73
300088	长信科技	114074851866.07	20212191.26	2790337224.94	5800024572.88	33818731596.07	18698720286.72	52946825994.20
300089	文安股份	35667755270.82	6639643.72	1015641513.03	2275252818.60	6389493401.55	13945442800.35	13945442800.35
300090	盛运环保	58676305436.39	95200109.73	1559725972.62	340553464.85	16890034808.93	9681743261.20	27044047819.06
300091	金通灵	20623965444.55	2019558.69	479271589.15	1100375576.93	6690049465.20	3625206380.84	8727042873.74
300092	科新机电	27738815799.74	16467078.12	1455451956.39	2487518243.96	11115381321.69	4740926798.61	7923070400.97
300093	金刚玻璃	55773219267.06	1093747.32	1152725189.75	2241313761.29	17527020484.02	9790577163.20	25060488921.48
300094	国联水产	37469515120.56	52024173.94	1466135816.79	3112175008.04	1457788966.54	7005692841.08	11255598313.67
300095	华伍股份	19646029428.57	9786988.26	888051938.20	1717674687.24	8328618867.77	3414095261.51	5287801685.59
300096	易联众	60001453588.13	2469781.86	1277438149.83	3227975735.63	18325805680.66	10739260305.92	26428503934.23
300097	智云股份	49924494869.89	3270614.70	1139535390.80	3063991040.59	18519968915.65	8909769083.69	18287959824.46
300098	高新兴	71843979033.15	8908720.35	3080212412.07	6003052350.71	28691446610.37	12358900837.58	21701458102.07
300099	尤洛卡	29559358206.83	72412819.78	1423586791.68	2736927876.30	11715321581.15	5447123465.89	8163985672.03
300100	双林股份	46769615353.02	3528746.38	1864250583.65	283897623.91	17492316834.50	7694051717.54	16831569847.04
300101	振芯科技	61040520869.89	7155734.52	2328982942.97	4380620481.32	26512547538.25	10238360451.24	17572883721.59
300102	乾照光电	27146900547.92	115230978.56	1577620511.59	3213062223.20	10966307897.88	4808330703.29	6466348233.40
300103	达刚路机	29457585894.56	2045214.44	1068331476.46	2195295555.19	11584945504.65	5267295009.46	9339673134.36
300104	乐视网	161890195023.51	6036779.18	4404424383.46	7788560758.20	49355245194.59	24589208390.70	75746719517.38
300105	龙源技术	19618511152.76	64509472.93	886127572.73	1993370434.65	8424516171.74	3706118328.12	4543869172.59
300106	西部牧业	20347735847.58	40776171.02	811289056.70	1668459346.50	8775090290.69	3917582438.06	5170538544.61
300107	建新股份	13848143835.84	53078290.83	730337984.75	1426529391.82	5695264157.38	2522978569.09	3419955441.97
300108	双龙股份	15002767961.12	44352057.03	733278416.74	1532439452.95	6605794686.01	2762157527.99	3324745820.40
300109	新开源	45280901474.21	1878062.68	481222885.17	2812143697.06	17083853785.14	9158151878.59	15743651165.57
300110	华仁药业	31219445029.74	2682127.76	1075140949.11	2087389853.11	10472205771.15	5516208118.34	12065818210.27
300111	向日葵	18164339992.40	81688128.62	1400811564.52	2308687059.78	7956994354.63	2857636047.51	3558522837.42
300112	万讯自控	18898466760.68	2477061.23	953471009.76	1787324091.49	8329375000.89	3254847705.28	4570971892.03
300113	顺网科技	111169295232.60	8534673.28	1530890341.68	6780232878.45	32589116484.52	18636636536.39	51623884318.28
300114	中航电测	21243837994.57	3520485.90	725297416.62	1578339335.28	8789645401.49	3799455738.05	6347579617.23
300115	长盈精密	40131351497.10	5833205.00	1024823172.88	2064284689.95	13946811245.51	6862586885.52	16227012298.24
300116	坚瑞沃能	61854779451.43	2812988.88	1973822616.49	3345499828.44	19817717359.48	9560836556.13	27154073902.01
300117	嘉友股份	26843175285.20	58830131.60	1157360034.74	2248290720.26	9623899112.49	4946102233.50	8772693052.61
300118	东方日升	77641766149.98	5724228.01	2133423058.68	5798808304.12	27912932967.01	14929178858.89	26861698733.27
300119	瑞普生物	16249522418.47	1923174.16	645114162.49	1332964806.90	6175937565.24	2980150797.58	5113431912.10
300120	经纬电材	12533687435.56	1056134.84	513890581.14	913698390.37	4934843753.54	2254297803.94	3915900771.73
300121	阳谷华泰	20535030851.69	10138026.08	817830079.40	1645004608.98	7733583521.74	3704526217.21	6623948398.28
300122	智飞生物	25592651401.38	3212176.36	711562011.57	1702555644.39	9056365392.56	4470024362.53	9648931813.97
300123	太阳鸟	15450392002.86	1854168.05	628776616.93	1157070355.97	6163293325.82	2923425785.42	4557971750.67
300124	汇川技术	57082075332.09	5843923.97	1553992392.21	3231399348.20	19671667942.37	11275562249.71	21343609475.63
300125	易世达	9141667442.86	343212.40	241392485.66	444990654.03	2982304455.75	1551413523.40	3921223111.62
300126	锐奇股份	34243168924.88	13777683.47	1278875647.64	2511013901.92	13265326615.74	5966693757.04	11207481319.07
300127	银河磁体	42602760026.23	2970422.16	1855965779.18	3088817697.69	17777883473.26	7170047072.47	12707075581.47
300128	锦富新材	58879458441.97	2236379.39	1326565170.46	3246664023.90	18484228721.40	11078751144.45	24741013002.37
300129	泰胜风能	18229593654.44	73292932.77	1130063010.75	2309357332.53	7799670234.20	3002588295.52	3914621848.67

## (三) 上市证券成交金额分布(按每笔成交金额大小分类)(续)

## SECURITIES TRADING VALUE BY TRADE SIZE (Continued)

元人民币, RMB Yuan

代码 Code	证券简称 Security	总成交金额 Value Traded	按每笔成交金额大小分类的成交金额 Value by Trade Size					
			<1 000	1 000—5 000	5 000—10 000	10 000—50 000	50 000—100 000	>100 000
300130	新国都	36832741563.71	3069986.38	984671997.25	2692517893.32	14209292564.69	6685965318.39	12257223803.68
300131	英唐智控	79523445578.37	84814278.39	4100444595.04	7534078426.72	32607400884.49	13384499364.05	21812208029.68
300132	青松股份	18998012430.09	44807225.89	760845145.69	1444743898.26	6936497867.01	3424618903.75	6386499389.49
300133	华策影视	54247812503.31	10369277.18	2028008568.04	3445717675.52	19981607587.57	8977717459.25	19804391935.75
300134	大富科技	125594949791.24	7013169.73	2841493061.74	7606286798.93	43381408202.04	23779944556.85	47978804001.95
300135	宝利国际	51814778759.55	162747074.77	2918515846.19	5152288245.30	20864176129.11	9318772297.88	13398279166.30
300136	信维通信	68172682396.02	17114197.99	1532903901.37	3417603925.93	21620295564.71	12178171551.43	29406593254.59
300137	先河环保	39847325633.87	4097007.03	1540376909.54	3301871169.48	17028073737.23	7171413263.84	10801493546.75
300138	晨光生物	16103242135.04	3381070.40	628065623.77	1403683978.61	6598096964.14	3088676889.44	4381337608.68
300139	晓程科技	25417217198.12	2715051.01	991002563.14	1980170864.90	10632547234.68	4707140993.74	7103640490.65
300140	启源装备	32755610788.84	2475749.40	1108778343.08	2499007241.34	12654596994.84	6139322905.58	10351429554.60
300141	和顺电气	45448654986.87	2996943.72	1854094330.77	3589657514.05	19190375585.37	7979120052.16	12832410560.60
300142	沃森生物	18863302230.67	17272992.17	744525381.57	1396807799.01	7029089998.05	3083754684.43	6591851375.44
300143	星河生物	16175434670.90	702245.99	479108130.34	887210656.46	6108421943.95	2890480052.95	5809511641.21
300144	宋城演艺	64204834152.63	7781727.20	2006882640.72	3385712596.66	21651228791.74	10456215765.89	26697012630.42
300145	中金环境	21495867442.89	2117292.31	608539107.48	1132660579.67	7803080683.45	3498725102.77	8450744677.21
300146	汤臣倍健	48426125657.67	6635153.04	1584808036.60	3383881742.42	18467695558.62	8462091037.37	16521014129.62
300147	香雪制药	37019837070.62	5849675.61	1116390305.20	2395039472.75	14019866690.89	6719150100.84	12763540825.33
300148	天舟文化	53532203529.21	5612763.92	1569238864.34	2800327352.83	17155136498.33	8784225340.56	232317662709.23
300149	量子高科	37559099927.78	3886329.11	1381646236.94	3191303555.58	13897815362.13	7081693762.35	12002754701.67
300150	世纪瑞尔	15198939830.80	14830130.41	834118881.90	1506305618.08	6774757428.74	2506832961.36	3562094810.31
300151	昌红科技	27732361659.54	3893458.86	1433698064.46	2903104302.44	12720476295.09	4777849031.05	5893340507.64
300152	科融环境	47544432994.63	166886235.91	2329180618.23	4609925839.62	17625325646.42	8738389219.33	14074725435.53
300153	科泰电源	56140997796.57	2977870.94	2464873799.17	4343870149.56	22021175477.21	8841970672.06	18466129827.63
300154	瑞凌股份	15106766268.42	33859197.75	861080901.74	1657215965.77	6784915277.19	2535737262.16	3233957663.81
300155	安居宝	32674949022.28	4094018.57	1538331399.68	2995417152.15	13476711068.22	5442186796.13	9218208587.53
300156	神雾环保	60243412044.97	4918012.57	1309201126.67	2355174389.80	19225193630.03	10730241240.22	26618683645.68
300157	恒艾艾普	50669733844.56	65564771.96	1302576821.14	2961630599.27	15610833316.16	9153642459.46	21575485876.57
300158	振东制药	14259473547.06	1000407.71	441499726.29	946007221.65	5347576812.73	2804767721.08	4718621657.90
300159	新研股份	35100645854.64	4183588.74	1158112458.69	2421100779.62	13322225625.64	5854706651.84	12340316750.11
300160	秀强股份	61887018942.93	9327035.50	2742054574.57	4286643234.04	23320480559.89	10218443964.94	21310069573.99
300161	华中数控	31837453264.14	2466752.57	897886633.11	1888322025.46	11631767715.01	5615835953.68	11801174184.31
300162	雷曼股份	47295797744.36	4825797.90	1944956837.50	3591610438.77	19032440804.11	7654922887.83	15067040978.25
300163	先锋新材	17162142332.23	15768821.49	762728169.62	1500721635.65	6609008573.72	2911791265.57	5362123866.18
300164	通源石油	18083151635.15	58578016.13	773468536.60	1548413251.51	7172005580.50	3292734673.20	5237951577.41
300165	天瑞仪器	26194940911.28	2664842.12	914469946.00	1976754172.74	10482242372.02	7983110006.50	7983110006.50
300166	东方国信	41471312723.32	4865988.15	1588095371.60	2611058167.53	15409748584.72	6279823646.23	15577720965.09
300167	迪威视讯	31455332313.10	1504998.18	961469983.98	2010424229.67	11526894800.47	5669818184.00	11285220116.80
300168	万达信息	216363217831.71	8421691.65	4923710915.10	9792434770.80	68223778729.08	36651252395.14	96763619329.94
300169	天晟新材	16873158896.35	2805067.71	548160734.97	1100987060.60	6356846374.60	3038761549.29	5852598109.18
300170	汉得信息	79441964957.39	6270815.15	2162305374.37	4963438847.95	29207783304.04	14296318173.79	28805848442.09
300171	东富龙	37157924786.47	6329824.48	1240705602.06	3175550670.06	15805626412.65	7062106330.49	9867605946.73
300172	中电环保	21195576806.82	35245354.46	1137113508.83	2246885878.32	9539578476.12	3600427866.87	4636325722.22
300173	智慧松德	11755808921.10	1150282.66	511864830.90	1085969337.18	4657496107.83	2075307570.27	3424020792.26
300174	元力股份	20024085838.49	1075946.70	676983214.53	1347245135.28	7800677346.92	3605596073.74	6592508121.32
300175	朗源股份	33510623423.58	4188064.58	99076723.36	2110972023.56	10786548207.45	5802247507.47	13769898897.16
300176	鸿特精密	17439469032.07	588864.16	413076884.85	919058337.56	5389756906.79	2956618426.43	7760369612.28
300177	中海达	37116413220.95	5713899.05	1739050927.32	3490532494.57	15959806726.11	6322808140.37	9598501033.53
300178	腾邦国际	59232947746.12	7020906.94	2078900585.46	4599230683.14	24290146488.34	10663475147.54	17594173934.70
300179	四方达	9183302037.55	46353050.46	659675007.95	1185521387.80	3848188043.68	1513344455.85	1930220091.81
300180	华峰超纤	13378227374.02	460395.12	349063085.26	569116693.71	3810490487.04	2011126350.93	6637970361.96
300181	佐力药业	28438096904.68	82072515.42	1379989806.04	2934592293.59	10872909096.79	5013106589.54	8155426603.30
300182	捷成股份	34808195185.97	12056902.51	1262099904.69	2478554839.73	12376249999.39	5705113888.25	12974119651.40
300183	东软载波	38776067307.24	3418369.87	1183101518.93	2465188089.79	14901463201.34	6795688423.09	13427207704.22
300184	力源信息	18507439182.32	1403918.56	741475151.62	1718593888.64	7319069620.91	3346139600.26	5380757002.33
300185	通裕重工	66144860128.78	181029214.24	3375169934.41	5772325887.01	24815672803.20	10529562843.38	21471099446.54
300187	永清环保	30786971715.85	2701325.78	1407669092.26	2404329657.05	13102463441.67	5306008864.39	8563799334.70
300188	美亚柏科	91409132738.98	7409931.70	3111960638.32	6852462535.09	38306499225.31	16441345839.40	26689454569.16

## (三) 上市证券成交金额分布(按每笔成交金额大小分类)(续)

## SECURITIES TRADING VALUE BY TRADE SIZE (Continued)

元人民币, RMB Yuan

代码 Code	证券简称 Security	总成交金额 Value Traded	按每笔成交金额大小分类的成交金额 Value by Trade Size					
			<1 000	1 000—5 000	5 000—10 000	10 000—50 000	50 000—100 000	>100 000
300189	神农基因	25744991654.01	86433422.46	1579941170.05	2880975697.88	10691697357.13	4491385591.29	6014558415.20
300190	维尔利	13527287214.66	2015167.71	488032063.88	1154428548.18	5282400212.89	2649689882.55	3950721339.45
300191	潜能恒信	75877802423.71	2706944.73	2226546917.18	3937391382.32	27564410762.46	13976622622.04	28170123794.98
300192	科斯伍德	19634326757.34	2166444.36	752497715.18	1384634709.04	7625546153.26	3657404802.02	6212076933.48
300193	佳士科技	38895238116.28	72821348.15	1803373394.81	3815763051.88	16811237524.58	7554853811.91	8837188984.95
300194	福安药业	20123324560.23	1667467.95	747359909.05	1399708872.17	7812701593.13	3575995774.03	6585890943.90
300195	长荣股份	27255714432.78	1739894.26	847403923.66	2498694131.59	11308797565.67	5693832645.45	6905246272.15
300196	长海股份	20031523768.40	925549.74	562828932.60	933789687.66	6974961540.03	3563134873.94	7995883184.43
300197	铁汉生态	47799255244.77	13506776.25	1816386217.75	3746698779.45	18236927621.07	8287391953.11	15698343897.14
300198	纳川股份	39345309598.16	17805447.52	1212844589.96	2603608473.32	13237684540.45	6729331804.04	15544034742.87
300199	翰宇药业	41953709447.04	4691372.66	1113279793.99	2456895316.99	14463799529.64	7305626759.86	16609416673.90
300200	高盟新材	12810585100.39	2723424.65	75251630.60	1268479171.29	5722552644.88	2227244975.53	2864783253.44
300201	海联哲	35066318468.91	50647885.97	1652123604.23	3640230569.99	13757897436.35	6188810593.01	9776608379.36
300202	聚龙股份	39375122599.66	3761422.16	860239657.59	1592956942.38	12316787837.91	6385922664.10	18215454075.52
300203	聚光科技	47782511483.63	2839679.22	790909199.61	1964924646.05	13926733525.42	7982738682.86	23114365750.47
300204	舒泰神	17114882454.12	3150667.13	552028412.68	1264854767.74	6828055517.07	3353546260.11	5113246829.39
300205	天喻信息	47846158508.57	4708589.88	1434391536.08	2981930345.37	17281392858.00	8815250528.50	17328484650.74
300206	理邦仪器	31344939468.67	8541649.39	1170577514.75	2387739333.13	13100267803.37	5646656977.31	9031156190.72
300207	欣旺达	73042495396.24	14257063.09	2357158196.94	4174006288.90	25794017580.06	11818223178.18	28884833089.07
300208	恒顺众昇	43568742786.67	5842808.85	1678745296.39	3476998856.30	17361700631.04	8028347369.09	13017107825.00
300209	天泽信息	53205610872.37	2890906.38	1909894041.29	4056546859.72	22583361711.54	9465967236.31	15186950927.13
300210	森远股份	17748864894.39	2358891.98	752615486.62	1243458640.56	6921736739.74	3094135214.03	5734559921.46
300211	亿通科技	18682200403.47	4477043.31	329580112.85	1630002950.96	8125623217.16	3391119733.19	4607397346.00
300212	易华录	54568176397.51	3504970.78	991521783.73	2475824479.92	17824534120.40	10168231470.58	23104559572.10
300213	佳讯飞鸿	23701998861.32	1908478.01	684510640.97	1483728077.23	9656215994.50	4270827532.50	7604808138.11
300214	日科化学	16132805719.66	83916199.83	885792353.97	1793735430.76	7095328074.58	3041891875.04	3232141785.48
300215	电科院	40056975608.91	10215589.24	1219137729.65	2559031125.32	12981734794.94	7110405714.60	16176450655.16
300216	千山药机	62789812272.00	3302935.75	1166687085.03	3052571438.97	20524581879.95	11429289601.40	26613199330.90
300217	东方电热	45614771171.27	58560225.43	1774805600.10	3009513081.83	16078069306.69	7585617620.77	17108205336.45
300218	安利股份	32985319817.94	3294351.10	1226498744.54	2552567462.60	11575326577.24	5516397070.63	12112235611.83
300219	鸿利智汇	29915725058.31	18496910.75	1641268846.10	2937852670.37	12509581650.61	4759653549.39	8048871431.09
300220	金运激光	15569747757.76	1294495.58	563922694.93	1111608264.50	7005626888.40	2821345865.36	4065949548.99
300221	银禧科技	44833401825.87	4710078.52	1029471653.71	1960852961.78	12455653377.25	6690940452.65	22691773301.96
300222	科大智能	71629017849.72	8165777.94	2637803142.37	5077134734.81	28922691411.74	12432613761.19	22550609021.67
300223	北京君正	15818837603.34	1164081.51	518968462.15	1042237141.00	6283239237.54	2964566758.95	5008661192.19
300224	正海磁材	34859207046.79	2929474.75	1407704780.29	2194484194.13	13688618936.57	5814969830.52	11750140830.53
300225	金力泰	17887128507.95	43252531.78	922736297.77	1792891245.26	7166064503.51	3102386888.04	4859797041.59
300226	上海钢联	42836138049.04	2424795.01	646434562.22	1956535694.35	13213212941.40	7528473689.22	19489056366.84
300227	光韵达	26062918839.66	1572136.83	863194215.50	1593524072.35	10845145396.58	4820684503.17	7938798515.23
300228	富瑞特装	81250169374.74	12498572.92	2634785430.46	5446483773.84	29631389694.37	15040098377.98	28466553525.17
300229	拓尔思	47354822631.95	8088641.70	2354699318.51	3682906810.75	21865489593.13	7577861207.74	1186577060.12
300230	永利股份	19203025056.95	2533195.24	637612510.72	1383455748.61	7454802552.48	3515391073.49	6209229976.41
300231	银信科技	55350614988.20	6354681.63	1949179990.16	5073655905.64	22190361478.42	10351391552.17	15779671380.18
300232	洲明科技	27990789379.37	4039267.61	975769373.10	2007283170.46	10868889635.72	5053213674.85	9081594257.63
300233	金城医药	14652211280.23	1882291.78	551603528.27	958459066.03	5961522918.24	2539200366.97	4639543108.94
300234	开尔新材	19009158817.27	1077251.64	454196655.84	893039680.97	5922413654.49	3206566419.88	8531865154.45
300235	方直科技	20920531188.39	1083810.28	761002373.80	1392452713.88	9180309246.90	3680205395.28	5905477648.25
300236	上海新阳	49542630180.01	2261561.00	1664166949.99	2709997061.48	17709416730.14	8220511622.46	19236276254.94
300237	美晨科技	37191447728.16	42199325.34	1616601628.53	3019315659.83	13308182935.40	6230172205.34	12974975973.72
300238	冠昊生物	28650620892.09	3503244.56	909330642.54	1259755799.48	10117357629.41	4734846671.87	11625826904.23
300239	东宝生物	11566228635.55	45977955.18	649949067.00	1221750576.77	4922194583.29	2056552543.57	2669803910.04
300240	孚力达	27434160753.84	5422049.96	1013829434.70	211889874.37	10758285297.41	4879156464.75	8658567632.25
300241	瑞丰光电	20977499639.52	2209007.63	2097409791.62	1395239726.66	7551181193.81	3940131686.63	5905477648.25
300242	明家联合	48862855135.04	3595693.16	1834054788.94	3737983207.53	19017301953.41	8790122582.55	15479796909.45
300243	瑞丰高材	11495634952.02	1220817.92	490514843.08	848419347.72	4639271397.13	2037373788.19	3478834757.98
300244	迪安诊断	44302327388.60	5848884.53	874016911.45	3028437592.82	17242019055.31	8149553966.72	15002450977.77
300245	天玑科技	61850067871.18	4369303.13	2655852252.22	4192749965.96	27148206748.88	10396292209.97	17452597391.02
300246	宝莱特	34937522430.76	1731028.43	1135674375.85	2054977705.79	13651132458.75	6361774299.22	11732232562.72

## (三) 上市证券成交金额分布(按每笔成交金额大小分类)(续)

## SECURITIES TRADING VALUE BY TRADE SIZE (Continued)

元人民币, RMB Yuan

代码 Code	证券简称 Security	总成交金额 Value Traded	按每笔成交金额大小分类的成交金额 Value by Trade Size					
			<1 000	1 000—5 000	5 000—10 000	10 000—50 000	50 000—100 000	>100 000
300247	乐金健康	46508081839.62	135890079.77	3080242558.86	5832612310.18	19826587565.35	7346782122.23	10285967203.23
300248	新开普	56945006529.36	3351110.01	1665973251.85	4006406464.71	22816625061.65	10387818567.17	18064832073.97
300249	依米康	17386602659.26	18323176.73	735742057.78	1274186982.12	6577399312.35	3195676315.99	5585274814.29
300250	初灵信息	39557783080.86	2966029.56	817244291.15	2694132201.42	15234038631.65	7740604890.50	13068797036.58
300251	光线传媒	80661532695.90	16742710.86	3285021175.16	5239839573.54	30782258137.65	13189002732.96	28148668365.73
300252	金信诺	26301372775.45	2318051.97	724690010.16	1456196983.83	9661277740.74	4527472179.83	9929417808.92
300253	卫宁健康	88130138813.14	11367709.39	2337159670.92	4358110578.86	31969439769.81	15573329157.87	33880731926.29
300254	仟源医药	20533822860.25	2781160.74	750800259.15	1161914152.97	8508570315.38	3430043163.83	6679713808.18
300255	常山药业	15530327349.48	40166800.56	683386029.70	1429585909.50	5995933021.32	2933944478.51	4447311109.89
300256	星星科技	70585688713.99	10290907.03	3178302547.53	6200325703.75	27933044987.90	11848162857.56	21415561710.22
300257	开山股份	31158771377.41	2698098.06	695772591.51	1471540655.13	9465331003.96	5812260915.81	13711168112.94
300258	精锻科技	1606442901.64	5490666.24	898802500.86	1533734864.69	6954452596.74	2784746487.75	3887197785.36
300259	新天科技	206066193724.65	39571052.84	1018170236.91	1923080888.99	8423076356.30	3579355213.63	5622939975.98
300260	新莱应材	9271343481.45	1928462.35	446287276.29	704393643.25	3852546592.42	1673841084.91	2592346422.23
300261	雅本化学	15840854939.20	6886370.22	697055943.72	1275542196.63	6253094205.15	2988041551.50	4620234671.98
300262	巴安水务	29950465973.23	3316959.73	1170422227.31	2616861881.95	12408727063.15	5716150679.94	8034987161.15
300263	隆华节能	30510600393.77	44447758.71	1169954038.53	2587234865.45	11498983396.27	5678652401.88	9531327932.93
300264	佳创视讯	60579267518.86	5706208.80	1763029130.49	3548328940.92	19441706464.94	9914253132.09	2590624641.62
300265	通光线缆	14272931548.62	2862519.72	796867105.79	1528566594.24	6168003243.71	2518738269.58	3796971901.58
300266	兴源环境	29053016736.02	1580750.11	474330401.54	774334066.64	7198479226.33	4224959454.57	16379332836.83
300267	尔康制药	23372917840.45	4879389.57	770968996.60	1642351119.34	9429004867.99	3927127746.00	7598587270.95
300268	万福生科	22641129446.83	1041364.50	746010850.39	1164595695.15	6688842078.74	3350529042.22	10690110415.83
300269	联建光电	29658722140.28	4479584.91	1058038746.07	1534771595.34	11201214584.38	4773150170.73	11087067458.85
300270	中威电子	21272931548.63	2715014.82	924079858.29	2037077031.69	9293567605.29	3985366904.38	5030125134.16
300271	华宇软件	45700874568.41	6075005.54	1554513033.62	3081553732.61	17745826399.87	8025347590.25	15287558806.52
300272	开能环保	15890989682.13	2194207.34	714020591.37	1538979846.71	7084263610.53	2783589695.43	3767941730.75
300273	和佳股份	41911904580.88	4009416.07	1041588692.26	2364857678.74	13452739177.82	7192475981.03	17856233634.96
300274	阳光电源	59377753957.18	7593784.12	1621285275.03	2780737386.49	21520874899.71	9602463324.43	23844799287.54
300275	梅安森	21778472704.22	1399754.36	713197682.86	1324814240.06	7632671019.30	3996780253.00	8109609754.64
300276	三丰智能	30079800701.73	4645532.16	1561255160.36	3064421174.57	14114801155.28	5014466654.30	6320211025.06
300277	海联讯	23392559217.18	3969097.42	1136817155.09	2151569291.67	9680845347.74	4047869558.54	6371488766.72
300278	华昌达	30184929534.78	1764539.10	1074469802.60	2202814492.02	10091483391.63	4812009898.91	12002387410.52
300279	和晶科技	20335625398.50	1117240.20	736560927.60	1146670489.21	7572746817.31	3401068929.14	7477460995.04
300280	南通锻压	18108053139.35	571242.24	340882621.73	816533400.31	5384583605.36	3183873704.97	8381608564.74
300281	金明精机	15873575603.09	1056703.27	617294094.14	1182595233.43	6586235729.59	3015536034.20	4470857808.46
300282	汇冠股份	19569885781.80	1445764.69	369792205.88	914649484.10	5852043507.39	3568748540.08	8863206279.66
300283	温州宏丰	9549036131.31	47590581.01	617639769.19	1132600452.55	4461468310.27	1592835897.69	1696901120.60
300284	苏交科	23051524604.50	2141310.73	903977872.19	1628254164.01	8763178396.05	3822123962.07	7931848899.45
300285	国瓷材料	18548750819.57	1162109.07	476077759.14	881288302.67	6161577338.86	3024649476.46	8003995833.37
300286	安科瑞	14637138127.02	1472720.56	501812309.50	1088687000.84	6241869245.18	2631247446.92	4172049404.02
300287	利信信	61723765414.73	9779028.01	2468696729.06	4909116820.48	23868726152.78	10037827655.74	20429619028.66
300288	朗玛信息	35434531411.24	4568858.30	1459618077.10	2646933839.59	15457441496.44	6471221549.97	9394747589.84
300289	利德曼	16951818114.92	3153413.74	735872663.35	1485431803.46	7314685199.80	3037451471.90	4375223562.67
300290	荣科科技	23381769633.64	2440255.51	1022834815.62	2129456420.71	10220647387.69	4290104652.69	5716286101.42
300291	吴录百纳	41782587022.29	5235623.12	1553659629.81	2379680455.32	16837183354.25	6568431757.54	14438396201.77
300292	昊通控股	78199735982.85	3954918.46	2835254175.78	5108491466.10	27331991215.53	12632221332.76	30252237274.22
300293	蓝英装备	17446097833.71	2089610.28	839927318.21	2087004884.71	7871763980.94	3152144171.45	3493170868.12
300294	博雅生物	56586473727.20	2545754.47	848476906.00	3466523479.66	19186061773.40	10223560083.84	22859305729.83
300295	三六五网	45011555541.36	4517567.67	1397581838.81	2922474975.09	17981117686.24	8334868369.42	14370995104.13
300296	利亚德	44916444009.58	4460695.05	1078555500.34	2582252414.84	15353771118.93	7805811706.48	18091592573.94
300297	蓝盾股份	54975258372.41	8575489.33	3078277993.11	6205037135.55	24581281911.26	8891397345.80	12210688497.36
300298	三诺生物	14271103130.95	2542810.52	484724072.04	937772746.56	5789872932.15	2434471133.07	4621719436.61
300299	富春通信	26213749352.39	2998172.40	701444078.37	1600794575.60	9905128166.70	4526990118.07	9476394241.25
300300	汉鼎宇佑	29959857239.88	756536.37	651514532.18	1329675359.97	9047432767.68	4713612392.14	14216865651.54
300301	长方集团	22773503704.50	70977203.47	1037805474.12	2122458925.44	8601740912.95	4328108954.81	6612412233.71
300302	同有科技	51694374407.01	5067153.22	1091936607.63	3391425871.07	17954335410.43	9496751836.08	19754857528.58
300303	聚飞光电	27368587237.45	107581382.66	1625960328.21	3252934905.98	11401094961.75	4602553187.48	6378462471.37
300304	云意电气	50765110903.04	1318020.10	1190685579.78	2747695615.54	15578541139.99	7891536315.10	23355334232.53

## (三) 上市证券成交金额分布(按每笔成交金额大小分类)(续)

## SECURITIES TRADING VALUE BY TRADE SIZE (Continued)

元人民币, RMB Yuan

代码 Code	证券简称 Security	总成交金额 Value Traded	按每笔成交金额大小分类的成交金额 Value by Trade Size					
			<1 000	1 000—5 000	5 000—10 000	10 000—50 000	50 000—100 000	>100 000
300305	裕兴股份	13373467458.83	2141492.62	527224693.55	966910700.75	6011410044.21	2450883077.87	3414897449.83
300306	远方光电	15594843353.78	1128925.52	577299209.23	1014530036.73	6048181638.00	2685505618.50	5268197925.80
300307	慈星股份	41570593626.16	6648982.37	2009109006.70	4051258839.28	17565661895.22	6935421354.68	11002493547.91
300308	中际装备	15562313341.54	1038949.77	389744160.12	805927831.25	4724156461.73	2588065383.82	7053380554.85
300309	吉艾科技	33554480802.49	1663508.35	814421756.30	1753410910.87	10481921832.81	5544723354.92	14958339439.24
300310	宜通世纪	40736311613.25	3205910.24	1231416929.40	2291783114.38	13772897119.03	6518530106.05	16918478434.15
300311	任子行	35405957097.44	1731853.57	1250609559.81	1250609559.81	14943570122.46	6388210571.92	9962305753.07
300312	邦讯技术	30130025132.65	2205054.88	1043890569.54	2548488285.33	12228779557.53	5822006998.97	8484654666.40
300313	天山生物	12596145500.49	1127179.15	554507040.82	1021940747.44	4759485940.28	2305290727.48	3953793865.32
300314	戴维医疗	38287726722.48	2910112.25	1668602623.10	2909103446.43	17779503302.15	6592885470.26	9334721768.29
300315	掌趣科技	180275576791.51	136798475.93	7010056932.93	13680210841.69	65414518482.82	30819479794.81	63214512263.33
300316	晶盛机电	43339295947.30	75104996.66	1960665275.07	3950671300.79	17201359806.01	7704178411.68	12447316157.90
300317	珈伟股份	35996661550.27	1371853.57	1244481825.14	2017911441.69	12697887613.27	5837698114.37	14197310702.23
300318	博晖创新	27927228418.27	23574708.76	1179703723.89	2518388610.48	11243206282.01	5199393131.48	7762961961.65
300319	麦捷科技	29788433345.69	1230706.37	810483609.03	1508659692.43	10737311391.23	5300524879.78	11430223066.85
300320	海达股份	19592275659.32	5783894.73	688595380.13	1488037742.47	7240601903.84	3549324648.55	6619932089.60
300321	硕大股份	17779761513.35	1071525.67	389863034.89	1548969573.18	7061281482.37	3293817596.20	5484758301.22
300322	同贝德	50410710777.23	3960746.31	1715108152.04	3925553511.96	17752077598.60	8886876545.47	18127134222.85
300323	华灿光电	7535227104.50	26806809.62	398167849.77	754219312.26	2669807153.48	1331258219.82	2354967759.55
300324	旋极信息	39755460766.70	5060463.29	1888096541.66	2446108081.97	17137928641.05	6378906611.49	11899360427.24
300325	德威新材	23139840713.90	26464128.20	847173318.44	1949550630.94	8364315733.82	4300823809.84	7651513092.66
300326	凯利泰	25486807408.89	3393564.57	973796258.50	1706879242.96	10716686076.35	4364153106.36	7721899160.15
300327	中颖电子	67556343606.03	6841291.60	2032767551.07	4132984729.40	25819424234.11	11776306397.73	23788019402.12
300328	宜安科技	28660381242.02	4140040.01	951039771.16	2104272744.35	11406305747.08	5450025240.05	8744597699.37
300329	海伦钢琴	66467738137.56	5635432.02	3506265830.72	6749548208.63	29979626830.42	11109260955.90	15117400879.87
300330	华虹计通	14846012551.87	1378987.10	446164485.68	1077195729.16	5584547772.32	3098310007.92	4638415569.69
300331	苏大维格	49792993150.77	947143.63	1168908458.39	2662704979.11	15685910666.99	8200290958.69	22074230943.96
300332	天壕环境	17399547684.78	37446125.81	823375604.19	1799156738.13	7147453590.90	3269453837.23	4322661788.52
300333	兆日科技	70760550197.88	5123925.90	2426232760.26	4661932651.61	28930052875.57	12446907800.00	22290300184.45
300334	津膜科技	11559261720.26	946913.29	407143856.43	864663411.93	4687448260.30	2124851052.32	3424082225.99
300335	迪森股份	10087917616.12	1133666.89	353216632.99	747745962.10	3704941518.07	1908301568.81	3372578267.26
300336	新文化	49786242542.04	5121310.84	1752571047.80	3163850374.71	19227439819.46	7984521901.85	17652738087.38
300337	银邦股份	22710224083.41	72631144.80	1100649065.14	2055358239.37	8399387286.56	3988496014.87	7093702332.67
300338	开元仪器	15238378381.95	741297.44	592080859.51	1002450008.30	5205645552.49	2657072789.09	5780387875.12
300339	润和软件	42242606025.10	3692887.36	1054189322.16	2177337915.48	15795973962.72	5776509203.66	15533902733.72
300340	科恒股份	78573380484.21	1774047.73	622601907.09	5566064346.18	22768212781.48	13243457580.32	36371269821.41
300341	麦迪电气	17572191975.66	2421244.92	679750525.87	1412729184.93	6788777519.45	3156263591.34	5532249909.15
300342	天银机电	18781408042.39	1396551.07	666149946.78	1156572316.73	7004910177.64	3268520531.26	6683858518.91
300343	联创互联	33095036227.36	2723235.77	764808641.37	1771336354.93	10640858486.61	5300792016.75	14614517491.93
300344	太空板业	10265303122.64	4309398.43	464753645.89	692068631.54	3897703036.07	2069299435.96	3137168974.75
300345	红宇新材	29009900650.31	23209045.38	1499061397.27	2713502080.86	12275389895.56	5013357162.44	7485381068.80
300346	南大光电	32474012878.29	2242436.52	1163044254.85	1786479047.55	11870491878.16	5447526799.61	12204228461.60
300347	泰格医药	24119619967.96	3930978.35	684720975.76	1766569097.96	9353495949.95	4070439847.34	8240463118.60
300348	长亮科技	54466600183.48	2479563.12	1577319380.93	4080859849.33	21724090152.56	10172570400.47	16909280837.07
300349	金卡股份	25217993352.39	658887.26	738261876.55	1444288313.41	9533590215.24	4408909940.55	9092284119.40
300350	华鹏飞	32050311876.01	1661655.60	950262505.27	2337359657.63	12825135982.61	5814872788.51	10121029286.39
300351	永贵电器	35592686620.38	2305531.62	953497969.28	2374720758.34	12979992742.39	6384065901.34	12898103717.41
300352	北信源	94642832203.83	10611387.49	2920291801.83	5828998581.40	34189466810.12	16260632722.01	3543283090.98
300353	东土科技	25250924281.91	2673873.55	1183116470.26	2570616470.28	10522793049.58	4625531480.08	6346192938.16
300354	东华测试	17056199076.51	5048099.14	612270954.93	1154295897.72	6542309210.39	2901401775.81	5840873138.52
300355	蒙草生态	83292836443.80	66609557.05	3522084583.34	6399818187.59	30244693839.66	14398426852.26	28661203423.90
300356	光一科技	23471832901.26	979001.19	780152215.56	1175232910.00	8242260855.46	3910623928.50	9362583990.55
300357	我武生物	14892944352.99	1767004.20	57567910.49	821345697.21	6193985088.12	2506298165.64	4793870487.33
300358	楚天科技	27017315783.74	3678915.32	947913371.01	2103482183.81	11586491531.20	5157786997.43	7217962784.97
300359	全通教育	62212864818.33	3970272.33	1213964192.42	5595667981.45	23531219236.97	11686311818.53	20181731316.63
300360	炬华科技	18808368673.99	1807038.63	696490136.92	1227070338.85	8158836193.01	3240588058.24	5483576908.34
300362	天翔环境	22752010029.46	3322475.92	896541925.55	1582862721.80	9079285011.68	3931696265.92	7258301628.59
300363	博腾股份	17459780060.38	1818774.66	729353227.43	1080845395.51	7036234685.63	2905525730.26	5706002246.89



## (三) 上市证券成交金额分布(按每笔成交金额大小分类)(续)

## SECURITIES TRADING VALUE BY TRADE SIZE (Continued)

元人民币, RMB Yuan

代码 Code	证券简称 Security	总成交金额 Value Traded	按每笔成交金额大小分类的成交金额 Value by Trade Size					
			<1 000	1 000—5 000	5 000—10 000	10 000—50 000	50 000—100 000	>100 000
300364	中文在线	71363854820.79	4296684.21	878699577.42	3872646195.82	23239163651.74	11918331690.65	31450717020.95
300365	恒华科技	20237327177.04	1142992.22	875985753.66	1251342348.10	8048078785.62	3371259092.63	6689518204.81
300366	创意信息	26994194503.70	1119788.08	1106433043.98	1621490041.04	11221281528.28	4846862006.44	8197008095.88
300367	东方网力	68461462572.93	5019196.64	1606015584.30	3834922777.74	23325305028.47	11240391466.66	28449808519.12
300368	汇金股份	115124482349.61	7841747.00	4931951535.04	9009018438.91	47066218437.64	19896280948.69	34213171242.33
300369	绿盟科技	50448285427.64	4680846.99	1931648510.08	2743136289.81	20091291906.68	8108050626.33	17569477247.75
300370	安控科技	23021916718.65	23680264.09	939240587.73	1912602147.68	8985129032.25	4399478534.72	6761786152.18
300371	汇中股份	17736040882.30	1501740.98	692919508.92	1265813657.37	7525383807.75	3141880477.11	5108541690.17
300372	欣泰电气	9804822009.52	42950082.91	582446411.28	921929917.53	3898468745.89	1688231858.71	2670794993.20
300373	扬杰科技	30153198430.85	4310412.54	1409228464.84	2240359943.84	12998675030.70	5033251273.41	8467373305.52
300374	恒通科技	6388591564.78	535991.36	377193052.45	528297822.53	2984745264.01	1028660315.14	1469159119.29
300375	鹏翎股份	16013255908.88	1704090.76	636665568.34	1187135412.71	6778215022.06	2861304539.36	4548231275.65
300376	翱翎特	95480968022.65	3469164.35	2528453195.07	5739236842.95	32758726156.63	16437854406.78	38013228256.87
300377	赢时胜	82870501527.47	2228170.75	2063904925.59	5172413927.26	28552183039.40	14213407052.49	32866364411.98
300378	鼎捷软件	25492055393.66	3896093.47	892954354.88	1779247012.80	10514082328.01	4654594685.95	7647280918.55
300379	东方通	62609149880.50	2187278.51	44980811.81	4779414397.69	20018580514.26	12312450689.86	25451536188.37
300380	安硕信息	51697002303.30	1571896.80	2414898896.92	3521125853.67	21119072644.27	9287761325.07	15352571686.57
300381	溢多利	37204749472.84	1104621.10	859409042.57	2992523556.22	13111983632.29	6749806123.34	13489840597.32
300382	斯莱克	13262417191.79	1313891.24	452037897.80	813665981.81	5308700582.29	3288553108.11	4298145730.54
300383	光环新网	91940160414.10	3956282.86	299762696.16	4700410469.12	32860912220.63	14801567566.03	36575686909.30
300384	三联虹普	29516394846.30	1038173.96	556622118.62	2004019141.48	11774378767.95	5733597133.25	9446739511.04
300385	雪浪环境	17112765860.46	741727.69	589026013.39	953743356.18	6978921721.49	3080244378.39	5510088663.32
300386	飞天诚信	80324600795.61	4234907.55	2769635993.98	5794252883.90	32390260246.38	14782424120.17	24583792643.63
300387	富邦股份	14464126274.03	927057.43	595773404.46	1001618484.88	5853712980.49	2657283393.05	4354810953.72
300388	富祯环保	26415065126.35	1303798.63	1078043889.09	1704873004.83	11937285605.90	4566858783.33	7126700044.57
300389	艾比森	18165391471.25	2600527.91	735165312.26	1187981664.98	7409712214.33	3081047033.60	5748884718.17
300390	天华超净	27927891635.54	4703375.02	1155156769.91	2172608653.55	11511410516.49	5064206128.28	8019806192.29
300391	康跃科技	15669633397.07	733428.91	641670694.40	1275281445.39	6813406749.87	2788195392.34	4150345686.16
300392	腾信股份	32333146883.17	2700580.99	1118072467.38	2109175254.87	12987027874.15	5578716091.86	10537454613.92
300393	中来股份	17510612498.36	783069.18	586134803.70	881006953.61	6807196452.40	3248051399.73	5987439819.74
300394	天孚通信	26389528416.60	1191731.99	596879727.37	2197721337.22	10576276657.87	5039272367.19	7978186594.96
300395	菲利华	26387796185.57	2713835.85	866098246.61	1991520303.01	10911708952.08	4899883232.71	7715871615.31
300396	迪瑞医疗	16607995652.50	3306079.86	727855017.23	995366300.95	7147990667.90	2896711516.97	4836766069.59
300397	天和防务	31195640229.37	1196103.44	655232345.73	2309433231.66	12421866993.06	6299510829.12	9508400726.33
300398	飞凯材料	11932702174.34	927616.04	25312056.98	723081961.14	3737327376.00	2385509467.24	5024593696.94
300399	京天利	31282814201.46	1614862.08	1401525454.20	1919183270.16	13058106791.46	5613798062.66	9288585760.90
300400	劲拓股份	37589597383.65	1495340.61	1243209569.36	2141004236.83	14433125958.00	6682017149.87	13088745128.98
300401	花园生物	43051505868.10	3455440.02	1417443581.71	2865599057.08	16522601863.82	7431499394.21	14810906531.26
300402	宝色股份	23020791311.35	949189.65	919374003.37	1906653824.13	9008385698.70	4012113974.93	7173314620.57
300403	地尔汉宇	28361879292.96	245329.68	227654192.61	1460045459.86	9284819704.35	5599779143.09	11791335463.37
300404	博济医药	17865254235.23	1093296.41	774476776.01	1120299363.32	7705319395.60	3051770872.62	5212294531.27
300405	科隆精化	20176340152.86	435791.80	740910589.08	1244824530.59	8015910018.85	3682320453.17	6491938769.37
300406	九强生物	21036442929.41	1620741.93	902764102.12	1246506956.52	8788443079.57	3482045753.34	6615062295.93
300407	凯发电气	13696638872.31	1196794.44	545134464.48	1173883381.59	5965477605.51	2655002148.81	3355944477.48
300408	三环集团	46097922864.19	4011558.64	1048449508.68	2617060062.52	14291317550.28	9044245559.14	19092838624.93
300409	道氏技术	37002569480.56	1793650.59	853155108.51	2530313867.94	13575990578.02	6844414823.24	13996901452.26
300410	正业科技	29030051834.69	1273060.80	1182501850.22	2062663702.02	11404360225.44	5029335544.84	9349917451.37
300411	金盾股份	24266310860.18	530524.49	840602083.84	1411701258.26	8905832433.78	4210900252.50	8896744307.31
300412	迦南科技	17697928431.11	1138618.21	669936910.30	1282363958.21	8039508449.32	3275969122.21	4429011372.86
300413	快乐购	44773188665.72	2735484.80	1348677434.87	3368354707.85	17498662974.01	7729743463.59	14825014600.60
300414	中光防雷	16052024841.49	829513.59	655222278.61	1215467010.60	7226869455.76	2888654985.01	4064981597.92
300415	伊之密	13320010111.14	1916068.92	736382601.89	1437302955.77	6064265022.28	2365277510.75	2714865951.53
300416	苏试试验	16829146862.53	917537.96	423069089.70	1219330429.37	6781994192.89	3054069610.38	5349706002.23
300417	南华仪器	11581234185.20	1785471.18	412897673.48	1117059105.33	4893039041.72	2045141952.39	3111310941.10
300418	昆仑万维	130016726314.38	10021447.80	4055857878.11	8880590096.86	51205779327.31	22951456337.16	42913021227.14
300419	浩丰科技	45028277017.63	3797978.76	1232250563.80	1802976837.29	17747175708.64	7650320417.43	16591755511.71
300420	五洋科技	20439381199.37	1468455.31	552430906.19	1237015763.57	7403891635.88	3652116570.94	7592457867.48
300421	力星股份	24102564753.15	617740.56	905558886.40	1795776029.49	10408281361.05	4455650279.19	6536680456.46

## (三) 上市证券成交金额分布(按每笔成交金额大小分类)(续)

## SECURITIES TRADING VALUE BY TRADE SIZE (Continued)

元人民币, RMB Yuan

代码 Code	证券简称 Security	总成交金额 Value Traded	按每笔成交金额大小分类的成交金额 Value by Trade Size					
			<1 000	1 000—5 000	5 000—10 000	10 000—50 000	50 000—100 000	>100 000
300422	博世科	24650210950.25	1008948.15	913956932.27	1579131264.45	9867307710.44	4220988996.31	8067817098.63
300423	鲁亿通	9061082279.07	1105673.41	361493633.36	528231553.04	3826875459.63	1567861890.08	2775514069.55
300424	航新科技	16848552735.78	831864.40	56584198.14	1300635826.16	6632496367.10	3280123233.51	5577881246.47
300425	环能科技	17422133370.28	1045213.31	521219194.71	1263609523.58	7150593906.33	3171930176.78	5313735355.57
300426	唐德影视	31663671888.68	857451.22	429148536.34	2752138867.06	11070446143.66	5889330151.33	11521750739.07
300427	红相电力	16481942513.54	1602951.32	271995508.56	1182349074.84	6055872969.53	3259283251.53	5710838757.76
300428	四通新材	33293123400.74	927541.68	733704731.72	2747922782.95	11876697365.45	5929644832.56	12004226146.38
300429	强力新材	28869096739.84	1309071.68	220434113.59	1020659004.27	9299231358.97	5354151217.10	12973311974.23
300430	诚益通	13051834581.86	884106.82	478176205.62	908088730.88	5458779738.62	2340262160.70	3865643639.22
300431	暴风集团	217899124587.84	5795771.61	370395098.81	18241777013.24	70443225370.58	39320197971.47	89517733362.13
300432	富临精工	52136114546.45	1160135.69	1589738152.87	3223582260.20	18395584656.92	8613493073.51	20312556267.26
300433	蓝思科技	44710012263.85	4811998.68	814009503.12	4381670860.79	18332500820.48	8600729207.15	12576289873.63
300434	金石东方	14409848403.85	419301.15	583644849.64	921378355.08	5712176062.83	2494249998.86	4697979836.29
300435	中泰股份	22761360596.64	1464267.15	523235207.06	2014179351.58	9486595933.43	4388981412.18	6346904425.24
300436	广生堂	25547051882.26	1423160.79	27862959.90	1853252840.36	9102699467.76	4914347488.43	9647465965.02
300437	清水源	15854835268.10	1853217.59	525816068.23	1301066630.49	6756316980.20	2941532771.24	4328249600.35
300438	鹏辉能源	51567739790.48	2653723.54	938430071.16	2757970079.18	19974552339.52	9222958926.65	18671174650.43
300439	美康生物	25831323838.00	1784305.28	783604263.41	1831642659.87	10865970820.05	4957727953.27	73905893836.12
300440	运达科技	30745160247.05	1265575.62	513469737.47	2011191571.29	11580833849.97	5912308330.98	10726091181.72
300441	鲍斯股份	37838010947.63	3797073.87	1513590973.79	3222427980.82	16394011601.39	6889965819.68	9814217498.08
300442	普丽盛	19732221664.49	689451.33	839725291.33	1324490550.60	8390909878.29	3593674256.43	5582732236.51
300443	金雷风电	42523376456.11	1023859.25	32638381.27	2733373598.47	17395064192.51	8754381707.88	13606894716.73
300444	双杰电气	31490335765.25	2116229.96	1258435588.36	2661172077.41	13447880294.04	544839112.50	8635892462.98
300445	康斯特	20191552963.53	850938.89	76786339.98	1530576933.59	8786727149.68	3774043667.83	5332567933.56
300446	乐凯新材	22375590232.60	974402.42	537048679.37	1578803093.29	7981592134.89	4135809665.62	8141362257.01
300447	全信股份	29485947445.44	1314266.11	424563912.50	2613293627.44	11616188129.62	5837042987.17	8993544522.60
300448	浩云科技	27455884610.27	1968963.33	504626238.84	2502397577.28	10695743483.33	5222412893.22	8528734544.27
300449	汉邦高科	23561383137.89	910708.29	402283575.00	1554731411.81	7347010227.97	3781844076.72	10474603138.10
300450	先导智能	47355535249.02	952232.92	947667194.35	2191473385.46	16060202229.34	8157721330.38	20177518876.57
300451	创业软件	29582336704.39	732152.87	617606142.74	831138829.97	11085631102.15	5179271895.08	11058226581.58
300452	山河药辅	16392995743.00	1291145.86	381316660.59	1765222947.70	6698038249.07	3048135988.93	4498990750.85
300453	三鑫医疗	19711922472.83	1640318.78	629527970.68	1767118788.99	8833561478.29	3629841424.11	4850232491.98
300455	康拓红外	20696756743.08	952407.54	975057322.99	1383025530.44	9146570920.88	3357876035.11	5833274526.12
300456	耐威科技	23236126925.11	530275.63	15200208.35	1751022569.26	7359417542.64	4173081740.83	9936874588.40
300457	赢合科技	31823056070.68	1118132.75	130103196.02	2166465004.33	10374482172.91	6026129012.14	13124758552.53
300458	全志科技	68202057503.54	2218270.09	50790675.86	4525584466.69	19874131108.72	12599264473.79	31150068508.39
300459	金科娱乐	101369928593.58	4106528.24	4146459490.95	7439002701.26	38698433656.45	17328723325.43	33753202891.25
300460	惠伦晶体	17337765922.16	861571.01	638140029.85	1438516065.07	8006604647.70	3239079810.87	4014563797.66
300461	田中精机	13248256112.02	343671.99	339585763.98	1250230744.52	4947433084.68	2292661796.98	4418001049.87
300462	华铭智能	13742152051.88	549186.99	632430851.61	902994891.71	5812765196.91	2363339196.94	4030072727.72
300463	迈克生物	41476648679.69	1529594.09	376322682.97	3207330982.44	14657753189.51	8305574720.10	14928137510.58
300464	星微精密	21712366458.72	2633366.37	951509477.37	1660913385.71	9090135356.98	3860152017.53	6147022854.76
300465	高伟达	63736218817.84	7104309.87	1446119465.92	5405080693.33	24038645545.67	11054844206.44	21784424596.61
300466	赛摩电气	49382702761.58	2247086.91	1088196811.96	4649626039.57	18314631294.36	8946048395.93	16381953132.85
300467	迅游科技	48733920861.64	1299262.77	103234260.12	3662395589.58	16678077494.76	69142502445.55	19146411808.86
300468	四方精创	35073122895.12	1020476.12	50128254.53	2792775229.75	12423742187.02	6931646312.85	12873810434.74
300469	信息发展	38719784273.82	944577.42	27657389.16	2334855869.89	16232384839.75	7133843347.59	12990098250.01
300470	日机密封	22680561622.09	665519.02	499096471.82	2148463169.50	8695609057.85	4253944203.37	7082783200.53
300471	厚普股份	25240137734.07	954193.86	687396883.89	1666188976.01	10062462639.29	4600244575.85	8222890465.17
300472	新元科技	8110610417.79	328366.35	340307113.50	489180640.28	3428559846.01	1420623746.31	2431610705.34
300473	德尔股份	31743400583.06	628173.05	22960426.40	2812520676.74	12121652396.85	6630587467.81	10155051442.21
300474	景嘉微	81657507330.88	1535490.54	53010820.63	1770574209.70	33086427489.43	16437413480.30	30308545840.28
300475	聚隆科技	17702888122.34	1709387.23	37622457.89	1349173253.87	7998935269.40	3120167438.90	4515280315.05
300476	胜宏科技	53282731650.69	2650992.39	1807533085.72	3325569668.38	21315662756.52	9238374049.71	17592941097.97
300477	合纵科技	27409051063.24	1209975.60	731400237.46	1880722537.76	10654634225.11	4925471912.99	9215612174.32
300478	杭州高新	23174903072.18	543195.23	211167544.79	1692567669.23	9213362163.71	4639342306.44	7417920192.78
300479	神思电子	34324494380.96	1579492.21	490748097.24	3432536731.09	12598466368.12	6445095868.17	11356067824.13
300480	光力科技	21267813596.07	2233363.34	1061120306.52	1700324069.26	9539444697.22	3741699987.40	5222991172.33

## (三) 上市证券成交金额分布(按每笔成交金额大小分类)(续)

## SECURITIES TRADING VALUE BY TRADE SIZE (Continued)

元人民币, RMB Yuan

代码 Code	证券简称 Security	总成交金额 Value Traded	按每笔成交金额大小分类的成交金额 Value by Trade Size					
			<1 000	1 000—5 000	5 000—10 000	10 000—50 000	50 000—100 000	>100 000
300481	濮阳惠成	60216966508.84	1830602.48	1968098189.16	4295866300.19	23886864062.06	10444509235.26	19619798119.69
300482	万孚生物	25173343269.42	766660.56	182842882.62	22052683629.09	9750739825.08	5100716519.94	7932593752.13
300483	沃施股份	22047844156.86	559489.02	367941320.53	1523674349.40	8876378439.61	4136603773.42	7142686784.88
300484	蓝海华腾	59567816166.53	675806.93	23501486.59	1911566878.44	22237686093.51	11997090303.68	23397295597.38
300485	赛升药业	36111255445.25	1064928.94	809703233.29	1748107431.69	15598978534.15	6893594283.09	11059807034.09
300486	东杰智能	28726227231.12	2142598.01	1269031052.28	2071077791.62	12248146727.57	4855557484.65	8280271576.99
300487	蓝晓科技	24765577052.04	597885.96	464034930.05	1921197984.08	10055223315.96	4765105316.61	7559417619.38
300488	恒锋工具	11506264110.72	247208.59	5981311.69	1358890986.35	4300170385.53	2329499794.83	3511474423.73
300489	中飞股份	21320436422.41	1076263.28	477736947.19	2145544309.69	8628606614.13	4062906333.98	6004565954.14
300490	华自科技	38364663183.79	2195372.38	1723024631.27	3455068076.89	16802130263.69	6665657004.33	9716587835.23
300491	通合科技	69337256839.28	1696992.79	216765752.02	6351466221.61	25259436231.32	12955505215.86	24552386425.68
300492	山鼎设计	31487570990.94	1032278.91	949865971.39	2145757861.34	12827807043.79	5498607189.16	10064509646.35
300493	润欣科技	54620504366.26	1862831.90	990282039.81	5113020297.60	23390078465.64	10006296478.50	15118964252.81
300494	盛天网络	68474089310.36	2209179.54	1305380612.66	6182136522.57	26796820566.97	12291905070.97	21895637357.65
300495	美尚生态	47922091567.70	1035131.46	967213092.83	2740358297.61	18262183588.32	9518937487.02	16432363970.46
300496	中科创达	136027593579.99	5985472.53	156645490.93	3633973612.75	44548680783.14	23964181636.09	63718126584.55
300497	富祥股份	62009446030.63	1091257.68	68712244.17	4075164158.32	22682363817.19	12106653205.01	23075551348.26
300498	温氏股份	73068371872.75	9264984.29	2257989824.62	3498537148.21	25017103783.36	11872496892.35	27712979239.92
300499	高澜股份	45175701410.15	2828651.11	513351970.08	3993607373.53	17906620340.93	8278331603.37	14480961471.13
300500	苏州设计	45991009789.95	1224153.88	33258473.85	4622322017.41	18566021033.19	8893367965.02	13874816146.60
300501	海顺新材	48818055078.00	915091.61	31806386.98	2410813395.75	20451127425.61	9454797029.33	16468595748.72
300502	新易盛	65296384966.82	1337641.03	38915353.82	2405468656.54	26186905750.00	12915854507.71	23747903057.72
300503	昊志机电	64239166357.99	2976456.07	869782100.47	7380776565.15	24592034331.05	11799410528.32	19594186376.93
300505	川金诺	72196970136.19	3010265.80	955245468.12	7116664915.96	28329746039.48	13514059995.30	21678243451.53
300506	名家汇	124354820478.26	4147544.54	3714256012.03	11228488505.61	50835839346.58	21900481425.18	36671607644.32
300507	苏奥传感	50773194337.25	904129.27	25776163.05	1353367843.67	22147236408.73	9912252885.74	17333656906.79
300508	维宏股份	46734487630.62	1366081.07	31910085.58	462699468.03	20691066776.46	8489944917.52	17057500301.96
300509	新美星	37836404478.41	1184754.36	185809103.79	4815605249.88	15750809327.18	7204034498.27	9878961544.93
300510	冠电电气	38942029211.37	1822115.58	452677946.77	4706579184.29	15513073102.29	7277541652.26	10990335210.18
300511	雪榕生物	43001546479.44	2028161.09	15692628.21	4198987595.69	1892246949.31	8305868481.78	11416522663.36
300512	中亚股份	64207200192.88	1944179.91	1191381372.58	5885065677.10	27425718526.94	12100776920.96	17602313515.39
300513	恒泰实达	23856835626.77	421186.86	11716545.21	773989523.15	10989090866.71	5363679997.51	6717937507.33
300515	三德科技	26780089437.48	2070999.88	35123304.67	3611506641.50	11475577616.29	4810784416.79	6845026458.35
300516	久之洋	45434408565.04	1212126.39	36599296.50	239726375.25	19714726760.59	10765380428.58	14676763577.73
300517	海重科	19763796443.27	871875.27	10307621.09	2290156319.50	9438815621.44	3488146874.24	4439498131.73
300518	盛讯达	32424738050.42	1367470.78	22068555.40	65233526.11	14909588533.51	7637129199.67	9789350764.95
300519	新光药业	28147305706.39	261262.11	6702345.62	204971329.94	11590559569.52	6011088571.98	10333722627.22
300520	科大国创	39174503699.83	711952.24	24269984.71	416686461.35	15337282013.25	7619853221.43	15775700066.85
300521	爱司凯	24208796329.11	383950.88	10188448.52	3490018041.59	9916215478.95	4449764263.63	6342226145.54
300522	世纪科技	44329421556.49	336709.10	7581040.59	457097968.30	19313567649.50	8717081216.30	15833756972.70
300523	辰安科技	25165741775.28	317965.73	5695025.20	16506840.82	10129092579.31	6128703301.87	8885426062.35
300525	博思软件	17507242139.43	269029.47	7073715.40	608865345.12	8170244682.10	3938091871.93	4782697495.41
300526	中潜股份	17876206085.60	652624.20	14888552.82	1421342071.01	7024943859.53	3072310754.88	6342068223.16
300527	华舟应急	30822754220.72	3307105.64	1619142835.01	2675615603.48	15505367125.38	4521008543.57	6498313007.64
300528	幸福蓝海	35859357962.70	2520944.79	2262556813.55	2857859282.70	16524919575.17	5335414346.29	8876087000.20
300529	健帆科技	19868010176.85	1204868.90	129414419.35	2383275469.46	10127898077.47	3241328598.51	3984888743.16
300530	达志科技	17325098775.97	218272.27	5533299.47	2434946512.63	7433458560.86	3166327162.73	4304614968.01
300531	优博讯	42993149446.00	586412.53	8955008.06	678619519.19	17436481125.84	8102867834.09	16765639546.29
300532	今天国际	25468690347.96	1182999.98	25235664.75	2888679406.81	9864974788.92	5017886386.26	7670731101.24
300533	冰川网络	29597448167.32	1116527.38	16897362.12	81943480.16	13494280711.16	6975683520.81	9027526565.69
300534	陇神戎发	17557361013.21	1344795.62	12771406.79	1839045073.27	7113848788.15	3251365778.04	5374985171.34
300535	达威股份	13538843119.65	206552.85	4971116.76	1077328891.92	5815909708.88	2957711860.83	3682714988.41
300536	安尚环境	13219812220.96	646529.65	87987920.27	1187411322.98	5712327436.92	2311610694.96	3919828316.18
300537	广信材料	3740925945.31	839020.62	174664706.30	324218030.77	1943862316.89	454203260.50	843138610.23
300538	同益股份	16460603467.85	152792.20	5600979.73	1876677133.16	6315437340.11	2992647612.45	5270087610.20
300539	横河模具	16870473337.32	934554.46	361612666.57	1290884516.65	7114324781.69	296427154.35	5138443663.60
300540	深冷股份	12774360069.48	185340.31	5553121.08	1577012233.82	6011100985.74	2366418940.93	2814089447.60
300541	先进数通	18542671072.30	1662101.15	36167608.51	2100689792.77	8435163104.04	3284942488.18	4684045977.65

## (三) 上市证券成交金额分布(按每笔成交金额大小分类)(续)

## SECURITIES TRADING VALUE BY TRADE SIZE (Continued)

元人民币, RMB Yuan

代码 Code	证券简称 Security	总成交金额 Value Traded	按每笔成交金额大小分类的成交金额 Value by Trade Size					
			<1 000	1 000—5 000	5 000—10 000	10 000—50 000	50 000—100 000	>100 000
300542	新晨科技	9639678276.61	1433182.61	16221720.03	1147431859.92	4314832705.14	1556073548.36	2603685260.55
300543	朗科智能	21903683195.01	198887.33	3957968.51	13395977.07	8833948845.40	4633211647.97	8418969868.73
300545	联得装备	15490146727.18	220453.16	7403711.25	1548887008.51	6017965078.96	2556975159.07	5358695316.23
300546	雄帝科技	13899425413.29	106957.60	2816871.97	7099156.21	6625365039.14	3011014240.89	4253023147.48
300547	川环科技	14874290494.01	95311.19	4248175.18	440076986.55	6891208635.05	2964701143.20	4573960242.84
300548	博创科技	12888650006.88	644178.74	22417390.27	842921907.79	5519586797.65	2287599546.83	4215480185.60
300549	优德精密	10755672681.14	224277.04	5624595.07	1576730194.41	4897239769.08	1853501127.78	2422352717.76
300550	和仁科技	6430271026.94	128280.97	4063770.36	831243614.05	2872026558.30	1507040089.72	1215768713.54
300551	古鳌科技	6304077269.16	114207.24	3562036.74	932614837.01	2822930134.37	1437840838.89	1107015214.91
300552	万集科技	7340002764.17	1736030.11	22901099.68	1153506600.08	3882753309.46	1018344651.56	1260761073.28
300553	集智股份	5901353033.06	46194.65	1983826.10	202642638.57	2712369215.84	1371160336.23	1613150821.67
300555	路通视信	8556990493.16	134099.05	4913277.90	1372533846.20	4000389627.23	1492001496.17	1687018146.61
300556	丝路视觉	14116402576.33	579713.44	23035123.53	1251759553.74	5265788292.78	2197555684.54	5377684208.30
300557	理工光科	4802692622.11	41318.33	2206317.22	430421092.83	1972361176.40	1249958786.11	1147703931.22
300558	贝达药业	9529452973.43	898938.89	22812500.40	1312519812.29	4841667281.62	1375759091.00	1975795349.23
300559	佳发安泰	6294141688.59	141718.76	3778065.30	976161894.97	3054301051.07	935296612.72	1324462345.77
300560	中富通	4979540051.87	152690.87	2666853.19	687862596.08	2584130946.57	701430141.52	1003296823.64
300561	汇金科技	6829604926.76	58672.05	1818599.71	5571690.00	2991443678.13	1896597995.12	1934114291.75
300562	乐心医疗	4442296902.87	206891.88	1489971.76	248041213.40	1838229064.64	1158344842.09	1195984919.10
300563	神宇股份	5833113958.85	444842.68	7372214.23	690165844.89	3000228161.37	839063354.04	1295839541.64
300565	科信技术	5098036877.61	1827432.48	409946353.15	501535646.96	2769993357.15	618023204.70	796710883.17
300566	激智科技	6437476068.65	153097.84	3863296.74	889691331.06	3093713107.68	1013624787.21	1436430448.12
300567	精测电子	7165656946.44	60135.67	3286595.16	844482711.43	3149861744.47	1145136255.32	2022829504.39
300568	星源材质	6200897893.96	1146111.42	21429616.32	884250141.02	3178032862.06	851866587.63	1264172575.51
300569	天能重工	6053065326.29	296028.47	13749017.08	78530200.86	3165040007.19	1606041844.52	1189408228.17
300570	太辰光	4084452575.24	1454904.34	31142946.33	569038874.81	2433956258.79	498064182.71	550795408.26
300571	平治信息	4159758.35		127172.35	364181.00	3668405.00		
300572	安车检测	2060994899.53	42007.39	1618073.87	201270173.03	1154072989.87	256665080.05	447326575.32
300573	兴齐眼药	6593295.88	6280.51	592735.92	1290846.45	4703433.00		
300575	中旗股份	739084519.65	39293.09	626085.80	88098584.55	571555927.65	19658192.00	59106436.56
300576	容大感光	722725.00	989.00	43261.00	337010.00	341465.00		
300577	开润股份	2417098.64	181.64	55371.00	145457.00	2216089.00		
300579	数字认证	403972.81	149.81	21113.00	177860.00	204850.00		
300581	晨曦航空	3402697.28	74.79	9739.49	239844.00	3153039.00		
300582	英飞特	563323.45		22317.32	31576.88	509429.25		
300585	奥联电子	80487.00		8662.00	71825.00			

## (四)地区分布统计

## REGIONAL STATISTICS

## 1. 二〇一六年底 A 股投资者开户地区分布

## A-SHARE INVESTORS BY REGION, End of 2016

序号 Rank	地区 Area	开户总数 Total	比例(%) Percent	个人开户数 Person	机构开户数 Company
1	北京	20 246 526	9.74	20 153 201	93 325
2	广东	14 266 342	6.86	14 251 867	14 475
3	江苏	13 863 658	6.67	13 823 955	39 703
4	浙江	13 815 758	6.64	13 785 854	29 904
5	山东	12 160 434	5.85	12 143 613	16 821
6	上海	10 121 135	4.87	10 033 027	88 108
7	四川	9 448 110	4.54	9 435 759	12 351
8	湖南	9 437 671	4.54	9 430 363	7 308
9	河南	9 349 744	4.50	9 342 870	6 874
10	湖北	8 703 146	4.19	8 688 746	14 400
11	深圳	7 984 345	3.84	7 933 223	51 122
12	福建	7 680 926	3.69	7 667 214	13 712
13	辽宁	7 144 793	3.44	7 136 949	7 844
14	河北	6 918 030	3.33	6 912 125	5 905
15	江西	6 146 531	2.96	6 142 381	4 150
16	广州	5 450 986	2.62	5 434 511	16 475
17	安徽	5 119 951	2.46	5 110 151	9 800
18	陕西	4 976 085	2.39	4 970 286	5 799
19	黑龙江	4 479 487	2.15	4 475 821	3 666
20	广西	4 025 095	1.94	4 021 463	3 632
21	山西	3 940 578	1.90	3 929 607	10 971
22	吉林	3 115 382	1.50	3 112 827	2 555
23	重庆	3 052 511	1.47	3 046 140	6 371
24	甘肃	2 750 861	1.32	2 748 645	2 216
25	云南	2 673 064	1.29	2 668 689	4 375
26	天津	2 545 603	1.22	2 538 689	6 914
27	新疆	2 405 905	1.16	2 402 503	3 402
28	内蒙古	1 929 527	0.93	1 926 995	2 532
29	贵州	1 764 653	0.85	1 762 779	1 874
30	海南	971 930	0.47	967 711	4 219
31	宁夏	744 447	0.36	742 847	1 600
32	青海	423 246	0.20	422 618	628
33	境外地区	118 837	0.06	116 736	2 101
34	其他	74 067	0.04	24 582	49 485
35	西藏	63 356	0.03	62 499	857
	合计	207 912 721	100.00	207 367 247	545 474

## 2. 二〇一六年交易金额地区分布

## TRADING VALUE BY REGION, 2016

百万元人民币, RMB Mil.

序号 Rank	地区 Area	总交易金额 Value Traded	占市场 %	股票 交易金额 Shares	基金 交易金额 Funds	债券 交易金额 Bonds	其他 交易金额 Others
1	上海	29 226 999.67	15.64	21 919 284.68	769 503.60	6 538 211.39	
2	浙江	20 310 744.71	10.87	18 917 806.05	327 862.02	1 065 076.63	
3	深圳	18 403 648.50	9.85	13 057 318.62	492 400.36	4 853 929.52	
4	北京	16 563 296.14	8.86	12 050 182.18	589 622.16	3 922 481.81	1 010.00
5	江苏	15 978 647.58	8.55	13 975 727.43	511 405.46	1 491 514.70	
6	广东	9 391 733.62	5.03	8 399 995.54	278 360.53	713 377.55	
7	福建	8 531 804.96	4.57	7 541 405.28	172 388.43	818 011.25	
8	广州	8 349 999.08	4.47	6 370 961.43	246 062.82	1 732 974.84	
9	四川	6 681 064.49	3.57	5 765 554.45	94 503.39	821 006.64	
10	山东	6 599 602.85	3.53	5 910 931.15	177 127.05	509 894.65	1 650.00
11	湖北	5 608 349.97	3.00	4 755 056.97	95 814.83	757 478.17	
12	湖南	4 681 637.70	2.51	4 104 567.11	84 151.00	492 919.59	
13	辽宁	4 018 521.25	2.15	3 578 290.06	56 285.90	383 945.29	
14	河南	3 881 813.49	2.08	3 573 711.61	61 316.63	246 785.25	
15	安徽	3 186 993.79	1.71	2 950 073.25	42 081.26	194 839.29	
16	江西	3 114 847.85	1.67	2 857 500.93	30 044.80	227 302.12	
17	河北	2 462 565.55	1.32	2 153 974.42	39 667.86	268 923.27	
18	重庆	2 395 748.99	1.28	2 190 149.41	30 914.81	174 684.77	
19	陕西	2 380 541.83	1.27	2 117 506.72	35 608.70	227 426.41	
20	天津	2 116 315.56	1.13	1 815 191.41	52 658.55	247 825.60	640.00
21	黑龙江	1 772 019.18	0.95	1 521 428.29	22 811.28	227 779.61	
22	广西	1 694 210.61	0.91	1 472 280.50	52 838.70	169 091.41	
23	山西	1 512 637.18	0.81	1 362 706.46	30 000.79	119 929.92	
24	吉林	1 416 405.44	0.76	1 171 982.03	22 373.03	222 050.38	
25	云南	1 238 882.11	0.66	1 008 034.41	16 663.74	214 183.96	
26	西藏	1 098 651.80	0.59	1 032 467.26	30 518.00	35 666.54	
27	新疆	934 607.37	0.50	834 186.75	9 725.19	90 695.42	
28	贵州	767 201.78	0.41	610 061.96	6 623.50	150 516.31	
29	内蒙古	747 575.83	0.40	591 681.14	15 327.73	140 566.96	
30	甘肃	746 155.94	0.40	633 858.07	6 860.07	105 437.80	
31	海南	602 274.97	0.32	544 713.71	10 632.02	46 929.24	
32	宁夏	273 561.65	0.15	259 923.19	3 715.00	9 923.45	
33	青海	159 445.14	0.09	110 802.57	1 147.81	47 494.77	
34	境外	36 665.66	0.02	36 665.66			

五、会 员

**MEMBERSHIP**





## (一)二〇一六年会员交易统计

## MEMBER TRADING VALUE, 2016

百万元人民币, RMB Mil.

名次 Rank	会员名称 Members	总交易金额 Total Value	股票 Stocks		基金 Funds		债券 Bonds		其他 Others	
			交易金额 Value	名次 Rank	交易金额 Value	名次 Rank	交易金额 Value	名次 Rank	交易金额 Value	名次 Rank
1	华泰证券股份有限公司	14 514 461.16	12 399 440.09	1	1 015 229.77	1	1 099 791.30	7		
2	中信证券股份有限公司	9 742 785.20	7 471 480.88	2	272 883.05	2	1 998 421.27	1		
3	广发证券股份有限公司	8 932 636.93	7 073 515.26	5	140 648.38	9	1 718 473.29	2		
4	国泰君安证券股份有限公司	8 658 603.29	7 149 393.53	4	145 103.85	7	1 364 105.90	3		
5	中国银河证券股份有限公司	8 596 262.51	7 383 262.72	3	250 256.26	4	962 743.53	9		
6	海通证券股份有限公司	8 081 830.58	6 936 547.23	6	150 907.29	6	994 376.06	8		
7	招商证券股份有限公司	7 531 390.94	6 116 495.76	7	185 773.97	5	1 229 121.21	5		
8	国信证券股份有限公司	6 279 815.57	5 444 279.36	8	143 634.45	8	691 901.76	13		
9	中信建投证券股份有限公司	6 054 908.70	4 604 621.08	10	98 338.55	12	1 351 949.08	4		
10	申万宏源证券有限公司	5 986 443.95	4 734 676.74	9	89 629.01	13	1 162 138.20	6		
11	安信证券股份有限公司	4 695 276.35	3 579 283.07	13	258 325.99	3	857 667.29	10		
12	光大证券股份有限公司	4 457 716.07	3 900 476.99	11	70 912.13	15	486 326.96	18		
13	中泰证券股份有限公司	4 128 250.26	3 670 766.32	12	134 323.58	10	321 510.36	22	1 650.00	1
14	方正证券股份有限公司	3 954 499.95	3 462 641.28	14	59 387.83	17	431 460.84	20	1 010.00	2
15	平安证券有限责任公司	3 778 076.69	3 010 888.42	17	59 984.28	16	707 203.99	12		
16	长江证券股份有限公司	3 693 862.06	3 059 046.70	16	40 378.54	22	594 436.81	15		
17	中国中投证券有限责任公司	3 577 395.99	3 201 078.98	15	56 588.66	18	319 728.36	23		
18	国金证券股份有限公司	2 920 589.96	2 280 114.87	18	104 287.12	11	536 187.96	17		
19	兴业证券股份有限公司	2 676 774.88	2 157 258.98	20	47 568.68	20	471 947.22	19		
20	东方证券股份有限公司	2 489 817.42	1 892 780.00	23	48 077.15	19	548 960.27	16		
21	浙商证券股份有限公司	2 427 707.97	2 249 417.94	19	32 591.72	25	145 698.31	42		
22	东吴证券股份有限公司	2 374 179.81	2 068 663.97	22	40 326.70	23	265 189.14	24		
23	财通证券股份有限公司	2 343 086.12	2 120 153.41	21	30 767.53	27	192 165.19	32		
24	申万宏源西部证券有限公司	2 057 707.09	1 835 610.21	24	27 679.06	30	194 417.83	31		
25	东兴证券股份有限公司	1 865 335.09	1 696 428.32	25	18 420.14	44	150 486.62	39		
26	长城证券股份有限公司	1 694 702.31	1 448 084.14	29	24 270.77	34	222 347.40	29		
27	中国国际金融股份有限公司	1 674 141.57	917 282.30	44	29 237.49	29	727 621.78	11		
28	华西证券股份有限公司	1 658 074.12	1 448 715.65	28	21 344.21	37	188 014.26	33		
29	华福证券有限责任公司	1 657 564.69	1 495 530.04	26	20 759.02	39	141 275.62	45		
30	国元证券股份有限公司	1 617 561.40	1 458 461.09	27	19 465.07	41	139 635.24	47		
31	东莞证券股份有限公司	1 572 523.09	1 410 047.66	30	23 201.31	35	139 274.11	48		
32	中银国际证券有限责任公司	1 527 165.41	1 285 740.11	34	29 515.88	28	211 909.42	30		
33	西南证券股份有限公司	1 505 027.48	1 327 639.07	32	32 155.35	26	145 233.06	43		
34	湘财证券股份有限公司	1 492 596.31	1 294 664.72	33	20 979.60	38	176 951.99	34		
35	东北证券股份有限公司	1 465 514.27	1 219 658.46	36	17 622.65	45	228 233.16	27		
36	西藏东方财富证券股份有限公司	1 439 528.38	1 351 665.70	31	34 439.72	24	53 422.96	79		
37	信达证券股份有限公司	1 426 645.55	1 169 588.16	38	25 397.77	31	231 659.62	26		
38	中信证券(山东)有限责任公司	1 422 556.92	1 264 799.05	35	24 894.00	32	132 863.86	50		
39	上海证券有限责任公司	1 352 581.54	1 189 329.03	37	15 328.40	47	147 924.11	41		
40	第一创业证券股份有限公司	1 311 776.56	599 394.64	59	24 548.51	33	687 833.41	14		
41	国联证券股份有限公司	1 248 849.03	1 064 020.52	40	19 228.54	42	165 599.98	35		
42	华安证券股份有限公司	1 213 208.17	1 119 147.96	39	10 944.14	53	83 116.08	62		
43	恒泰证券股份有限公司	1 207 542.57	960 306.68	42	19 834.58	40	227 401.31	28		
44	国海证券股份有限公司	1 114 199.12	909 450.44	46	41 337.46	21	163 411.22	37		
45	南京证券股份有限公司	1 094 615.23	997 994.03	41	10 403.79	55	86 217.41	60		
46	财达证券有限责任公司	1 061 783.34	905 854.51	47	13 185.58	50	142 743.25	44		
47	中原证券股份有限公司	1 028 079.65	925 688.21	43	16 598.24	46	85 793.20	61		
48	东海证券股份有限公司	1 014 622.19	877 782.28	48	14 958.00	49	121 881.92	54		
49	财富证券有限责任公司	985 017.88	913 711.56	45	15 033.91	48	56 272.41	77		
50	西部证券股份有限公司	927 476.79	791 593.05	49	9 290.07	57	126 593.68	53		
51	民生证券股份有限公司	888 733.38	718 897.86	52	9 516.59	56	160 318.94	38		
52	国都证券股份有限公司	857 955.32	596 526.06	60	8 593.03	59	252 196.23	25	640.00	3
53	中国民族证券有限责任公司	855 072.29	742 516.65	51	8 828.56	58	103 727.07	57		
54	山西证券股份有限公司	828 996.86	745 750.30	50	11 099.21	52	72 147.35	71		

(一)二〇一六年会员交易统计(续)

MEMBER TRADING VALUE, 2016 (Continued)

百万元人民币, RMB Mil.

名次 Rank	会员名称 Members	总交易金额 Total Value	股票 Stocks		基金 Funds		债券 Bonds		其他 Others	
			交易金额 Value	名次 Rank	交易金额 Value	名次 Rank	交易金额 Value	名次 Rank	交易金额 Value	名次 Rank
55	华融证券股份有限公司	822 729.84	483 204.03	62	7 224.21	66	332 301.60	21		
56	万联证券有限责任公司	816 827.54	714 225.64	54	22 332.98	36	80 268.91	63		
57	渤海证券股份有限公司	799 598.61	647 723.08	56	10 790.12	54	141 085.41	46		
58	国盛证券有限责任公司	790 836.37	717 145.26	53	8 110.16	61	65 580.96	73		
59	华鑫证券有限责任公司	776 049.50	688 221.10	55	7 880.22	62	79 948.18	64		
60	广州证券股份有限公司	771 065.65	629 539.57	57	11 874.61	51	129 651.46	52		
61	新时代证券股份有限公司	734 198.54	623 591.41	58	7 514.76	63	103 092.37	58		
62	中航证券有限公司	621 240.97	542 839.46	61	18 820.62	43	59 580.90	76		
63	华宝证券有限责任公司	609 879.11	402 722.24	70	73 411.24	14	133 745.63	49		
64	华创证券有限责任公司	592 352.62	437 843.40	66	4 539.00	74	149 970.23	40		
65	江海证券有限公司	570 355.65	469 479.22	63	6 399.65	69	94 476.79	59		
66	太平洋证券股份有限公司	552 337.60	382 546.25	74	6 076.78	70	163 714.57	36		
67	华林证券股份有限公司	532 900.43	464 496.68	64	6 861.98	67	61 541.77	74		
68	金元证券股份有限公司	516 033.17	437 125.29	67	8 243.04	60	70 664.84	72		
69	联讯证券股份有限公司	511 406.78	448 834.56	65	6 704.43	68	55 867.80	78		
70	世纪证券有限责任公司	500 813.29	416 665.38	68	4 874.98	73	79 272.93	65		
71	华龙证券股份有限公司	499 838.25	384 418.54	73	3 433.75	80	111 985.96	56		
72	英大证券有限责任公司	487 780.51	407 990.24	69	7 452.44	64	72 337.82	70		
73	宏信证券有限责任公司	467 072.69	385 672.14	72	4 011.55	78	77 389.00	66		
74	天风证券股份有限公司	459 444.61	391 509.73	71	7 225.24	65	60 709.64	75		
75	中山证券有限责任公司	459 003.84	322 735.55	77	4 512.85	75	131 755.43	51		
76	首创证券有限责任公司	453 156.34	371 477.78	75	5 997.91	71	75 680.66	67		
77	大通证券股份有限公司	378 644.43	332 227.42	76	3 098.10	83	43 318.92	81		
78	大同证券有限责任公司	368 969.73	315 911.12	78	5 866.75	72	47 191.86	80		
79	爱建证券有限责任公司	341 767.62	264 089.06	80	2 784.84	86	74 893.72	69		
80	德邦证券股份有限公司	332 156.04	208 967.69	84	2 749.79	87	120 438.56	55		
81	中天证券股份有限公司	329 019.71	251 170.34	81	2 889.32	85	74 960.05	68		
82	银泰证券有限责任公司	325 529.89	289 963.48	79	3 712.78	79	31 853.63	86		
83	红塔证券股份有限公司	279 412.89	233 951.96	82	4 158.35	77	41 302.58	83		
84	五矿证券有限公司	245 418.59	225 894.09	83	3 302.76	81	16 221.74	90		
85	长城国瑞证券有限公司	237 702.24	199 450.53	85	4 172.22	76	34 079.49	84		
86	开源证券股份有限公司	220 569.84	194 365.88	86	3 073.05	84	23 130.92	88		
87	国融证券股份有限公司	205 095.14	169 041.77	87	2 498.38	88	33 554.99	85		
88	万和证券股份有限公司	190 061.50	160 289.34	88	1 497.27	90	28 274.89	87		
89	中邮证券有限责任公司	126 525.16	113 335.60	90	3 225.75	82	9 963.81	96		
90	川财证券有限责任公司	126 177.52	108 047.77	91	493.03	97	17 636.72	89		
91	瑞银证券有限责任公司	122 289.73	114 849.89	89	1 053.37	93	6 386.48	97		
92	九州证券股份有限公司	113 283.55	69 603.01	95	930.63	94	42 749.91	82		
93	国开证券有限责任公司	112 093.27	96 924.01	92	815.34	96	14 353.93	93		
94	联储证券有限责任公司	105 003.30	87 673.41	93	1 531.16	89	15 798.73	91		
95	北京高华证券有限责任公司	99 998.42	85 318.37	94	1 076.74	92	13 603.31	94		
96	华金证券有限责任公司	81 390.83	67 511.52	96	1 219.61	91	12 659.70	95		
97	网信证券有限责任公司	71 697.16	55 735.21	97	821.42	95	15 140.53	92		
98	中国证券金融股份有限公司	43 758.04	43 758.04	98						
99	上海华信证券有限责任公司	40 556.12	38 105.52	99	471.90	98	1 978.70	98		
100	港裕信息服务(深圳)有限公司	26 190.43	26 190.43	100						
101	瑞信方正证券有限责任公司	14 813.64	14 813.64	101	0.01	100				
102	摩根士丹利华鑫证券有限责任公司	204.16	4.57	105			199.59	99		
103	华英证券有限责任公司	102.00					102.00	100		
104	申港证券股份有限公司	92.27	77.62	102	9.35	99	5.30	101		
105	申万宏源证券承销保荐有限责任公司	12.62	12.62	103						
106	东方花旗证券有限公司	9.20	9.20	104						
107	金通证券有限责任公司	0.09	0.09	106						

注: 交易金额在人民币 5000 元以下的不计入排名。

## (二)二〇一六年证券营业部交易排名

## MEMBER BRANCH RANKING BY TRADING VALUE, 2016

百万元人民币, RMB Mil.

名次 Rank	营业部名称 Member Branches	总交易金额 Total Value	股票	基金	债券	其他	Stocks	Funds	Bonds	Others
			交易金额 Value	名次 Rank	交易金额 Value	名次 Rank	交易金额 Value	名次 Rank	交易金额 Value	名次 Rank
1	国金证券股份有限公司上海互联网证券分公司	678 813.53	618 304.39	1	37 431.03	10	23 078.12	22		
2	国金证券股份有限公司上海奉贤区金碧路证券营业部	634 318.10	587 220.19	2	30 273.38	12	16 824.53	63		
3	华泰证券股份有限公司上海武定路证券营业部	581 419.45	484 246.61	5	55 161.62	2	42 011.23	12		
4	国信证券股份有限公司深圳泰然九路证券营业部	540 833.37	510 855.04	3	9 636.72	56	20 341.62	33		
5	平安证券有限责任公司深圳深南东路罗湖商务中心证券营业部	523 625.39	494 379.04	4	12 405.15	45	16 841.20	62		
6	国信证券股份有限公司上海北京东路证券营业部	461 218.46	391 848.34	6	13 208.18	38	56 161.94	9		
7	国信证券股份有限公司北京三里河证券营业部	426 383.73	332 391.52	8	41 449.36	6	52 542.85	10		
8	湘财证券股份有限公司上海陆家嘴证券营业部	380 461.87	351 917.93	7	6 259.85	97	22 284.09	24		
9	招商证券股份有限公司上海益田路江苏大厦证券营业部	320 587.72	90 972.89	178	8 315.45	73	221 299.38	1		
10	国信证券股份有限公司广州东风中路证券营业部	318 869.66	295 765.86	9	5 852.49	109	17 251.31	57		
11	国信证券股份有限公司浙江分公司	311 609.17	292 974.87	10	5 291.92	126	13 342.37	102		
12	华泰证券股份有限公司深圳深南大道证券营业部	309 582.32	244 888.86	16	58 828.75	1	5 864.70	532		
13	西藏东方财富证券股份有限公司拉萨金珠西路第一证券营业部	296 624.08	281 016.04	11	8 791.51	63	6 816.53	410		
14	国泰君安证券股份有限公司上海江苏路证券营业部	291 336.22	254 610.49	15	13 551.42	37	23 174.31	21		
15	平安证券有限责任公司芜湖江北证券营业部	282 070.65	270 770.80	12	6 004.02	103	5 295.84	638		
16	国信证券股份有限公司深圳红岭中路证券营业部	281 610.09	258 327.31	13	8 775.63	64	14 507.15	83		
17	华泰证券股份有限公司江阴分公司	276 009.24	255 630.36	14	1 901.41	305	18 477.47	45		
18	华泰证券股份有限公司深圳益田路荣超商务中心证券营业部	265 482.38	212 007.61	21	43 402.59	4	10 072.19	184		
19	平安证券有限责任公司深圳金田路证券营业部	262 265.58	109 926.85	110	1 738.97	339	150 599.76	2		
20	西藏东方财富证券股份有限公司拉萨金珠西路第二证券营业部	255 986.10	241 622.95	17	7 048.51	86	7 314.64	363		
21	平安证券有限责任公司上海分公司	251 203.31	232 719.04	18	7 518.27	79	10 966.01	161		
22	华泰证券股份有限公司北京西三环北路证券营业部	241 899.79	184 999.40	26	38 638.09	9	18 262.30	50		
23	华泰证券股份有限公司常州和平北路证券营业部	237 442.45	203 382.04	23	15 729.48	35	18 330.93	48		
24	招商证券股份有限公司深圳益田路免税商务大厦证券营业部	236 862.63	216 011.68	29	2 476.12	247	18 374.83	46		
25	中信证券股份有限公司北京复外大街证券营业部	227 493.06	115 551.31	93	2 982.32	206	108 959.44	4		
26	西藏东方财富证券股份有限公司拉萨察古大道第二证券营业部	226 194.06	215 175.84	20	6 388.34	96	4 629.87	759		
27	东吴证券股份有限公司上海分公司	219 689.57	206 505.02	22	5 792.70	112	7 391.84	355		
28	招商证券股份有限公司上海世纪大道证券营业部	211 782.80	188 242.09	25	4 305.21	144	19 235.49	43		
29	华泰证券股份有限公司无锡解放西路证券营业部	209 046.26	180 439.37	29	8 367.43	72	20 239.47	34		
30	国泰君安证券股份有限公司上海银城中路证券营业部	207 517.03	176 344.01	30	5 119.15	128	26 053.87	18		
31	财富证券有限责任公司温州车站大道证券营业部	198 308.57	190 377.58	24	4 178.44	148	3 752.55	1001		
32	中信证券股份有限公司北京总部证券营业部	197 867.95	143 092.34	51	21 667.18	21	33 108.42	14		
33	招商证券股份有限公司深圳南山南油大道证券营业部	192 643.70	183 065.38	27	1 911.32	304	7 667.00	326		
34	财富证券有限责任公司杭州庆春路证券营业部	189 603.84	182 384.86	28	3 373.65	184	3 845.33	973		
35	国泰君安证券股份有限公司北京知春路证券营业部	188 695.97	172 865.12	34	6 695.47	93	9 135.39	231		
36	华泰证券股份有限公司南京解放路证券营业部	186 038.91	134 020.83	67	39 354.68	8	12 663.41	118		
37	国金证券股份有限公司上海长宁区延安西路证券营业部	185 164.83	41 849.16	853	879.90	737	142 435.78	3		
38	中信证券股份有限公司义乌城中中路证券营业部	181 060.00	173 114.23	33	2 774.31	209	5 171.46	653		
39	国泰君安证券股份有限公司上海福山路证券营业部	180 563.69	173 687.12	32	1 878.38	320	4 998.18	686		
40	中信证券股份有限公司温岭万昌中路证券营业部	178 883.74	173 692.57	31	1 695.82	354	3 495.34	1084		
41	国信证券股份有限公司义乌稠州北路证券营业部	178 447.96	171 678.23	35	1 791.50	329	4 978.23	691		
42	招商证券股份有限公司北京建国路证券营业部	176 163.71	163 740.35	39	2 648.47	231	9 774.89	197		
43	招商证券股份有限公司深圳建安路证券营业部	174 259.99	169 150.34	36	1 302.66	475	3 806.99	989		
44	华西证券股份有限公司北京紫竹院路证券营业部	173 728.28	157 148.13	44	2 547.18	241	14 032.97	88		
45	国信证券股份有限公司杭州市心中路证券营业部	170 807.58	166 239.92	37	1 655.36	365	2 912.30	1363		
46	中国国际金融股份有限公司上海淮海中路证券营业部	170 651.23	164 212.15	38	3 514.54	174	2 924.53	1356		
47	华泰证券股份有限公司上海长宁区仙霞路证券营业部	169 832.92	147 486.06	47	8 604.90	67	13 741.96	95		
48	方正证券股份有限公司台州解放路证券营业部	169 756.20	161 291.24	40	1 375.15	446	7 089.82	381		
49	海通证券股份有限公司杭州解放路证券营业部	167 566.87	144 282.21	50	8 582.11	68	14 702.55	81		
50	招商证券股份有限公司深圳前海路证券营业部	167 296.14	159 135.31	42	2 096.62	274	6 064.21	497		
51	平安证券有限责任公司江苏分公司	167 287.26	159 618.41	41	3 344.32	186	4 324.53	832		
52	华泰证券股份有限公司成都蜀金路证券营业部	166 007.58	157 234.94	43	2 575.82	239	6 196.83	478		
53	华泰证券股份有限公司北京雍和宫证券营业部	163 108.16	129 442.91	73	26 245.90	15	7 419.35	352		
54	华泰证券股份有限公司厦门厦禾路证券营业部	163 038.41	154 668.78	45	3 904.18	155	4 465.45	795		
55	华泰证券股份有限公司北京月坛南街证券营业部	159 354.37	119 445.82	87	26 957.72	14	12 950.83	115		
56	中国国际金融股份有限公司北京建国门外大街证券营业部	157 832.69	135 419.21	62	9 242.10	58	13 171.38	104		
57	中信建投证券股份有限公司北京安立路证券营业部	157 623.53	132 373.49	69	8 844.33	62	16 405.72	66		
58	中国银河证券股份有限公司绍兴证券营业部	156 387.16	141 833.09	52	886.29	734	13 667.77	97		
59	华泰证券股份有限公司苏州人民路证券营业部	156 069.79	139 985.03	51	1 984.20	289	14 100.55	86		
60	西藏东方财富证券股份有限公司拉萨察古大道证券营业部	155 533.85	148 383.68	46	4 014.45	151	3 135.72	1247		
61	财通证券股份有限公司绍兴人民中路证券营业部	154 867.19	147 144.35	48	262.33	2325	7 460.50	346		

(二)二〇一六年证券营业部交易排名(续)

MEMBER BRANCH RANKING BY TRADING VALUE, 2016 (Continued)

百万元人民币, RMB Mil.

名次 Rank	营业部名称 Member Branches	总交易金额 Total Value	股票	基金	债券	其他	股票	基金	债券	其他
			Stocks	Funds	Bonds	Others	Stocks	Funds	Bonds	Others
			交易金额 Value	交易金额 Value	交易金额 Value	交易金额 Value	名次 Rank	名次 Rank	名次 Rank	名次 Rank
62	第一创业证券股份有限公司上海长清路证券营业部	154 527.10	145 072.07	49	1 102.02	576	8 353.02	284		
63	中信建投证券股份有限公司北京东直门南大街证券营业部	153 824.98	139 399.12	55	2 744.30	224	11 681.56	149		
64	中信证券股份有限公司上海东方路证券营业部	153 286.13	114 450.09	98	20 497.75	26	18 338.29	47		
65	中信证券股份有限公司深圳总部证券营业部	153 135.06	134 831.90	63	4 266.85	147	14 036.31	81		
66	中信证券股份有限公司上海淮海中路证券营业部	153 075.06	134 552.88	64	923.53	693	17 598.66	55		
67	华泰证券股份有限公司徐州建国西路证券营业部	152 300.28	121 473.63	84	23 930.24	17	6 896.40	403		
68	华泰证券股份有限公司上海共和新路证券营业部	149 628.64	125 283.19	77	8 225.24	76	16 120.21	72		
69	海通证券股份有限公司深圳分公司华富路证券营业部	148 839.10	139 414.20	54	5 523.62	120	3 901.29	951		
70	安信证券股份有限公司梅州新中路证券营业部	147 895.78	134 143.03	66	9 010.36	60	4 742.39	740		
71	中山证券有限责任公司深圳深南大道证券营业部	147 643.57	55 743.68	475	1 366.03	450	90 533.86	5		
72	中国银河证券股份有限公司北京中关村大街证券营业部	146 940.90	92 160.00	172	30 839.44	11	23 941.46	20		
73	招商证券股份有限公司广州天河北路证券营业部	146 035.47	136 184.25	61	2 252.44	265	7 598.78	331		
74	中国银河证券股份有限公司北京金融街证券营业部	145 744.43	123 357.00	81	6 066.22	102	16 321.22	69		
75	华泰证券股份有限公司张家港杨舍东街证券营业部	144 631.26	136 912.85	59	1 709.31	350	6 009.10	506		
76	海通证券股份有限公司绍兴劳动路证券营业部	144 284.84	131 983.87	70	960.67	667	11 340.29	152		
77	长城证券股份有限公司前海分公司	143 753.04	137 923.94	58	3 374.81	183	2 454.29	1599		
78	申万宏源证券有限公司温州车站大道证券营业部	143 533.33	139 222.51	56	1 885.76	307	2 425.06	1617		
79	浙商证券股份有限公司义乌江滨北路证券营业部	143 156.39	136 474.00	60	1 279.75	483	5 402.64	614		
80	海通证券股份有限公司杭州文化路证券营业部	142 778.72	138 197.46	57	1 971.27	293	2 609.99	1518		
81	华泰证券股份有限公司上海国宾路证券营业部	142 565.77	98 955.35	147	23 674.46	18	19 935.96	39		
82	华泰证券股份有限公司上海黄浦区来福士广场证券营业部	141 546.86	131 961.16	71	1 147.81	535	8 437.89	276		
83	招商证券股份有限公司深圳福民路证券营业部	141 379.21	134 440.68	65	1 818.81	325	5 119.71	662		
84	招商证券股份有限公司杭州文三路证券营业部	140 687.49	111 615.44	107	21 986.48	20	7 085.57	382		
85	东莞证券股份有限公司东莞莞太路证券营业部	139 823.21	124 889.86	78	2 361.48	254	12 571.88	121		
86	光大证券股份有限公司上海淮海中路证券营业部	138 985.55	115 137.23	95	3 398.79	182	20 449.54	32		
87	国泰君安证券股份有限公司郑州黄河路证券营业部	138 724.47	133 110.59	68	1 274.50	486	4 339.38	829		
88	国信证券股份有限公司南京洪武路证券营业部	138 669.89	123 606.12	80	1 921.76	302	13 142.01	106		
89	中银国际证券有限责任公司深圳中心四路证券营业部	135 253.81	129 873.14	72	1 572.39	390	3 808.27	988		
90	中信证券股份有限公司北京安外大街证券营业部	135 048.89	103 364.42	130	5 445.24	123	26 239.23	17		
91	中国银河证券股份有限公司温州大南路证券营业部	133 755.82	128 888.13	74	1 474.16	417	3 393.53	1122		
92	国泰君安证券股份有限公司宁波彩虹北路证券营业部	132 901.15	127 071.98	75	995.49	638	4 833.68	720		
93	中信证券股份有限公司杭州四季路证券营业部	132 560.21	124 849.28	79	834.90	769	6 876.03	404		
94	华泰证券股份有限公司上海黄路路证券营业部	132 389.80	115 562.54	92	4 817.39	133	12 009.86	137		
95	中信证券股份有限公司杭州市心南路证券营业部	132 025.68	126 564.31	76	1 343.70	459	4 117.68	891		
96	华泰证券股份有限公司成都人民南路证券营业部	128 570.94	121 343.46	86	1 222.79	505	6 004.70	508		
97	海通证券股份有限公司新余劳动南路证券营业部	128 560.61	122 990.53	82	1 026.50	619	4 543.58	777		
98	国联证券股份有限公司上海邯郸路证券营业部	128 096.36	106 449.19	115	7 202.82	83	14 444.35	84		
99	海通证券股份有限公司上海建国西路证券营业部	126 978.01	104 744.85	124	4 582.58	138	17 650.57	54		
100	中信证券股份有限公司海宁海昌南路证券营业部	126 775.16	118 041.83	89	765.73	847	7 967.61	308		
101	东吴证券股份有限公司苏州西北街证券营业部	126 705.16	115 006.51	96	542.24	1214	11 156.41	160		
102	浙商证券股份有限公司东阳新南路证券营业部	126 113.39	122 962.27	83	1 445.49	424	1 705.64	2173		
103	华泰证券股份有限公司深圳益田路证券营业部	125 872.72	73 017.67	272	50 917.94	3	1 937.11	1961		
104	华泰证券股份有限公司南通姚港路证券营业部	125 502.48	117 601.86	90	1 353.22	453	6 547.40	435		
105	华泰证券股份有限公司湖南分公司	125 008.02	109 929.53	109	8 729.42	65	6 349.07	460		
106	华泰证券股份有限公司广州天河东路证券营业部	124 598.71	114 910.06	97	3 789.65	161	5 899.00	523		
107	财通证券股份有限公司温岭东辉北路证券营业部	124 162.09	118 363.69	88	938.27	685	4 860.13	713		
108	东兴证券股份有限公司莆田梅园东路证券营业部	123 590.80	121 406.03	85	768.62	842	1 416.15	2476		
109	华西证券股份有限公司成都高升桥路证券营业部	122 812.82	112 244.97	106	1 173.33	525	9 394.51	217		
110	国联证券股份有限公司宜兴人民南路证券营业部	122 358.34	115 150.96	94	791.39	828	6 415.99	450		
111	中信证券股份有限公司常州环府路证券营业部	122 085.60	114 065.63	99	1 483.34	415	6 536.64	436		
112	华泰证券股份有限公司绍兴上大路证券营业部	121 760.10	113 073.37	102	4 538.37	141	4 148.37	881		
113	华泰证券股份有限公司南京长江路证券营业部	121 159.78	102 999.04	131	11 051.68	50	7 109.06	379		
114	招商证券股份有限公司成都人民南路证券营业部	120 843.25	112 487.98	105	1 524.40	403	6 830.86	409		
115	海通证券股份有限公司上虞市民大道证券营业部	120 192.71	117 134.37	91	717.64	907	2 340.71	1662		
116	招商证券股份有限公司北京车公庄西路证券营业部	119 807.84	98 947.74	148	1 922.93	301	18 937.17	44		
117	华泰证券股份有限公司上海浦东新区福山路证券营业部	119 631.94	93 946.30	163	16 895.93	32	8 789.71	254		
118	兴业证券股份有限公司福州湖东路证券营业部	119 540.17	104 763.82	122	1 825.32	322	12 951.03	114		
119	东吴证券股份有限公司苏州狮山路营业部	119 442.10	105 220.54	120	1 318.47	468	12 903.10	117		
120	招商证券股份有限公司北京北三环东路证券营业部	119 368.29	103 950.38	128	6 857.28	92	8 560.63	270		
121	中信证券股份有限公司金华中山路证券营业部	118 880.35	112 809.36	103	1 431.58	431	4 639.42	754		
122	招商证券股份有限公司深圳笋岗路证券营业部	118 327.75	113 600.82	101	983.37	646	3 743.56	1007		

## (二)二〇一六年证券营业部交易排名(续)

## MEMBER BRANCH RANKING BY TRADING VALUE, 2016 (Continued)

百万元人民币, RMB Mil.

名次 Rank	营业部名称 Member Branches	总交易金额 Total Value	股票	Stocks	基金	Funds	债券	Bonds	其他	Others
			交易金额 Value	名次 Rank	交易金额 Value	名次 Rank	交易金额 Value	名次 Rank	交易金额 Value	名次 Rank
123	中国银河证券股份有限公司金华证券营业部	117 876.10	113 884.02	100	1 152.02	532	2 840.06	1400		
124	民生证券股份有限公司河南分公司	116 965.20	108 810.40	113	1 127.80	544	7 027.00	392		
125	平安证券有限责任公司北京东花市证券营业部	116 665.37	109 057.02	111	1 738.53	340	5 869.82	530		
126	中国银河证券股份有限公司北京阜成路证券营业部	115 594.93	101 986.46	133	1 871.41	310	11 737.07	146		
127	国泰君安证券股份有限公司临海中山东路证券营业部	115 396.66	110 683.53	108	911.72	705	3 801.41	992		
128	平安证券有限责任公司上海零陵路证券营业部	115 391.98	99 749.76	144	1 827.23	320	13 815.00	94		
129	华泰证券股份有限公司南京瑞金路证券营业部	115 028.34	99 218.60	146	7 492.18	80	8 317.56	287		
130	东吴证券股份有限公司昆山前进中路证券营业部	114 957.62	103 811.50	129	1 234.35	502	9 911.76	189		
131	国信证券股份有限公司福州五一中路证券营业部	114 822.32	103 983.17	126	4 790.19	134	6 048.96	499		
132	国都证券股份有限公司北京北三环中路证券营业部	114 742.57	112 635.70	104	489.73	1336	1 617.14	2256		
133	东吴证券股份有限公司常熟阜湖路证券营业部	114 446.53	99 308.60	145	2 031.16	280	13 106.77	107		
134	华泰证券股份有限公司南京广州路证券营业部	114 414.17	66 615.65	326	42 101.00	5	5 697.51	560		
135	华泰证券股份有限公司镇江分公司	114 345.49	108 245.17	114	1 242.72	498	4 857.60	715		
136	国泰君安证券股份有限公司石家庄建华南大街证券营业部	114 312.47	104 757.66	123	1 739.11	338	7 815.70	314		
137	广发证券股份有限公司普宁流沙证券营业部	114 145.00	105 524.19	116	846.14	757	7 774.67	316		
138	华宝证券有限责任公司上海东大名路证券营业部	114 011.31	91 376.58	176	18 404.46	28	4 230.26	856		
139	中信证券股份有限公司上海溧阳路证券营业部	113 701.12	95 914.53	159	802.40	813	16 984.19	60		
140	中信证券股份有限公司北京紫竹院路证券营业部	113 112.81	101 041.30	134	7 459.47	81	4 612.04	764		
141	第一创业证券股份有限公司北京新街口北大街证券营业部	112 776.88	86 314.82	200	9 426.12	57	17 035.93	58		
142	中信建投证券股份有限公司北京丹棱街证券营业部	112 719.62	98 328.91	152	2 625.17	234	11 765.53	144		
143	华泰证券股份有限公司宁波柳汀街证券营业部	112 264.24	86 180.93	203	17 173.75	31	8 909.57	245		
144	东吴证券股份有限公司张家港杨舍证券营业部	112 235.77	105 038.21	121	918.57	696	6 278.99	468		
145	招商证券股份有限公司南京中山南路证券营业部	112 196.34	100 506.17	137	4 121.57	150	7 568.60	335		
146	上海证券有限责任公司瑞安罗阳大道证券营业部	111 817.57	108 868.80	112	1 116.58	557	1 832.20	2047		
147	光大证券股份有限公司深圳深南大道证券营业部	110 215.12	105 240.71	119	1 606.92	382	3 367.49	1138		
148	财通证券股份有限公司杭州解放东路证券营业部	110 200.77	98 441.93	151	1 345.74	456	10 413.10	174		
149	浙商证券股份有限公司永康九铃东路证券营业部	109 948.06	105 291.85	118	1 447.09	423	3 209.12	1217		
150	招商证券股份有限公司上海肇嘉浜路证券营业部	109 404.35	85 516.35	210	1 839.21	317	22 048.79	26		
151	财通证券股份有限公司杭州湖墅南路证券营业部	109 364.66	94 871.50	162	1 401.54	438	13 091.62	108		
152	华泰证券股份有限公司南通环城西路证券营业部	109 256.73	100 953.60	135	1 436.63	428	6 866.49	405		
153	东莞证券股份有限公司北京万柳中路证券营业部	109 233.16	103 961.02	127	1 522.85	406	3 749.29	1002		
154	申万宏源西部证券有限公司深圳上步中路证券营业部	109 099.46	102 919.88	132	1 328.92	463	4 850.66	718		
155	国泰君安证券股份有限公司南京太平南路证券营业部	109 079.45	104 035.84	125	1 206.55	510	3 837.05	977		
156	国泰君安证券股份有限公司福州华林路证券营业部	108 878.11	100 406.01	140	3 439.21	177	5 032.89	674		
157	中信证券股份有限公司诸暨暨东路证券营业部	108 444.07	105 313.99	117	728.63	890	2 401.44	1627		
158	国联证券股份有限公司无锡中山路证券营业部	107 913.97	86 496.01	199	1 321.43	466	20 096.53	35		
159	浙商证券股份有限公司台州环城东路证券营业部	107 735.61	100 506.47	136	1 270.02	488	5 959.13	515		
160	华泰证券股份有限公司广州番禺东环路证券营业部	107 607.49	100 057.47	142	3 283.50	191	4 266.52	848		
161	华泰证券股份有限公司泰州分公司	107 480.53	100 504.38	138	1 610.61	379	5 365.53	623		
162	中信建投证券股份有限公司上海营口路证券营业部	107 391.63	93 092.90	167	659.82	984	13 638.91	98		
163	华泰证券股份有限公司天津勤俭道证券营业部	106 874.80	93 001.10	169	4 876.06	132	8 997.64	240		
164	国泰君安证券股份有限公司成都北一环路证券营业部	106 760.61	100 116.57	141	1 541.70	397	5 102.33	667		
165	招商证券股份有限公司福州六一中路证券营业部	106 239.42	93 075.98	168	1 060.58	599	12 102.85	132		
166	国金证券股份有限公司上海浦东新区芳甸路证券营业部	106 224.28	68 392.19	311	15 924.54	34	21 907.56	27		
167	广发证券股份有限公司广州中山三路中华广场证券营业部	106 116.18	86 603.47	198	2 072.21	276	17 440.50	56		
168	中信证券股份有限公司北京呼家楼证券营业部	106 041.76	79 542.73	237	7 041.95	87	19 457.08	42		
169	中信建投证券股份有限公司上海华灵路证券营业部	105 985.03	83 571.95	218	732.06	886	21 681.03	29		
170	方正证券股份有限公司绍兴胜利东路证券营业部	105 466.82	98 787.21	150	834.29	771	5 845.33	535		
171	国信证券股份有限公司佛山季华六路证券营业部	105 172.77	97 699.18	153	2 097.57	273	5 376.02	618		
172	华泰证券股份有限公司盐城分公司	105 111.35	100 486.26	139	1 622.64	376	3 002.45	1319		
173	上海证券有限责任公司温州谢池商城证券营业部	104 646.20	99 922.95	143	1 473.01	419	3 250.24	1200		
174	海通证券股份有限公司广州东风西路证券营业部	104 290.34	96 980.05	155	2 300.26	262	5 010.03	681		
175	中信证券股份有限公司上海恒丰路证券营业部	103 911.92	93 153.22	166	1 019.92	623	9 738.78	201		
176	东吴证券股份有限公司苏州石路证券营业部	103 866.82	91 136.10	177	826.05	780	11 904.68	142		
177	华泰证券股份有限公司南京中山北路证券营业部	103 575.80	87 734.63	194	8 409.73	69	7 431.44	351		
178	招商证券股份有限公司武汉中北路证券营业部	103 361.18	95 563.77	161	1 274.94	485	6 522.48	439		
179	中信证券股份有限公司上海世纪大道证券营业部	102 777.62	91 529.79	175	3 204.44	195	8 043.39	303		
180	平安证券有限责任公司深圳蛇口招商路招商大厦证券营业部	102 725.07	97 415.44	154	950.99	675	4 358.64	821		
181	国金证券股份有限公司成都武成大街证券营业部	102 598.05	92 526.33	171	1 039.53	612	9 032.19	238		
182	招商证券股份有限公司上海娄山关路证券营业部	102 508.00	91 712.62	174	1 946.20	296	8 849.18	251		
183	招商证券股份有限公司北京朝外大街证券营业部	101 928.61	91 998.87	173	1 654.09	366	8 275.65	291		

(二)二〇一六年证券营业部交易排名(续)

MEMBER BRANCH RANKING BY TRADING VALUE, 2016 (Continued)

百万元人民币, RMB Mil.

名次 Rank	营业部名称 Member Branches	总交易金额 Total Value	股票 Stocks		基金 Funds		债券 Bonds		其他 Others	
			交易金额 Value	名次 Rank	交易金额 Value	名次 Rank	交易金额 Value	名次 Rank	交易金额 Value	名次 Rank
184	中信证券股份有限公司武汉建设大道证券营业部	101 826.46	89 502.39	184	1 976.11	290	10 347.96	175		
185	国联证券股份有限公司无锡梁溪路证券营业部	101 779.37	80 909.44	230	888.77	731	19 981.16	37		
186	兴业证券股份有限公司厦门兴隆路证券营业部	101 741.31	90 773.70	180	1 758.15	335	9 209.46	225		
187	中国银河证券股份有限公司台州证券营业部	101 525.68	98 788.84	149	638.79	1022	2 098.05	1824		
188	平安证券有限责任公司广州新港中路证券营业部	101 222.95	95 572.25	160	2 003.93	286	3 646.77	1030		
189	国信证券股份有限公司成都二环路证券营业部	101 201.14	95 922.20	158	1 265.15	490	4 013.78	916		
190	中信证券股份有限公司杭州朝晖路证券营业部	100 979.03	88 930.71	189	2 627.27	233	9 421.06	214		
191	东吴证券股份有限公司吴江中山北路证券营业部	100 796.67	85 921.07	205	681.35	959	14 194.25	85		
192	华泰证券股份有限公司郑州经三路证券营业部	100 611.50	84 160.54	216	8 379.00	70	8 071.96	300		
193	中信建投证券股份有限公司揭阳黄岐山大道证券营业部	100 459.67	96 580.73	156	1 075.14	591	2 803.80	1412		
194	招商证券股份有限公司上海翔殷路证券营业部	100 398.43	79 026.97	241	1 549.70	394	19 821.77	40		
195	平安证券有限责任公司深圳商报路天健创业大厦证券营业部	100 077.16	96 094.45	157	1 220.88	507	2 761.84	1435		
196	华泰证券股份有限公司广州云城西环路证券营业部	99 624.44	82 806.31	221	11 838.21	48	4 979.92	689		
197	中国银河证券股份有限公司福州证券营业部	99 269.32	86 244.95	202	2 570.22	240	10 454.15	173		
198	海通证券股份有限公司北京中关村南大街证券营业部	99 187.18	93 241.32	165	837.27	766	5 108.59	663		
199	华泰证券股份有限公司上海西藏南路证券营业部	99 151.46	78 797.24	243	3 859.19	158	16 495.02	65		
200	华泰证券股份有限公司南京户部街证券营业部	98 790.47	88 937.78	188	5 960.48	104	3 892.21	958		
201	中信证券股份有限公司广州花城广场证券营业部	98 521.49	15 229.09	2956	490.47	1332	82 801.93	6		
202	海通证券股份有限公司北京知春路证券营业部	98 357.21	90 616.96	181	4 935.80	130	2 804.44	1411		
203	中银国际证券有限责任公司武汉黄孝河路证券营业部	97 980.33	87 301.88	196	1 029.81	617	9 648.64	206		
204	国信证券股份有限公司南海大沥证券营业部	97 749.78	90 939.07	179	1 763.36	334	5 047.35	672		
205	招商证券股份有限公司深圳东门南路证券营业部	97 300.90	93 463.88	164	980.66	648	2 856.36	1389		
206	中信证券股份有限公司广州临江大道证券营业部	96 965.91	78 474.89	245	1 598.81	386	16 892.21	61		
207	国信证券股份有限公司西安友谊东路证券营业部	96 936.39	90 195.53	182	1 292.63	479	5 448.24	601		
208	国信证券股份有限公司厦门湖滨北路营业部	96 747.55	92 638.18	170	1 770.48	332	2 338.89	1664		
209	中信证券(山东)有限责任公司青岛标山路证券营业部	96 430.15	86 276.62	201	1 113.02	564	9 040.51	237		
210	国泰君安证券股份有限公司南昌站前路证券营业部	96 258.22	83 293.69	219	628.91	1036	12 335.63	129		
211	申万宏源证券有限公司上海闵行区莘松路证券营业部	96 231.10	81 472.03	227	1 299.86	477	13 459.21	99		
212	光大证券股份有限公司北京东中街证券营业部	96 228.98	86 149.08	204	1 006.64	631	9 073.26	233		
213	招商证券股份有限公司深圳龙岗龙岗大道证券营业部	96 155.44	90 191.06	183	970.06	655	4 994.32	687		
214	华泰证券股份有限公司杭州解放东路证券营业部	96 101.37	85 822.70	206	7 294.24	82	2 984.43	1329		
215	华泰证券股份有限公司南通人民中路证券营业部	96 050.36	89 177.00	186	1 307.92	470	5 565.45	585		
216	华泰证券股份有限公司上海徐汇区天钥桥路证券营业部	95 858.05	80 928.45	229	2 388.84	253	12 540.76	122		
217	中国中投证券有限责任公司北京宋庄路证券营业部	95 363.25	85 523.93	209	1 096.64	579	8 742.68	258		
218	光大证券股份有限公司慈溪三北西大街证券营业部	95 267.47	89 308.99	185	787.14	833	5 171.34	654		
219	中国中投证券有限责任公司广州番禺桥南路证券营业部	94 703.67	88 991.59	187	1 605.18	384	4 106.90	893		
220	财通证券股份有限公司杭州庆春路证券营业部	94 469.16	82 786.81	222	1 646.31	369	10 036.05	187		
221	华泰证券股份有限公司常熟金沙江路证券营业部	94 135.28	86 718.47	197	1 597.55	387	5 019.26	543		
222	华西证券股份有限公司深圳民田路证券营业部	93 927.78	88 672.41	191	1 157.98	528	4 897.39	895		
223	招商证券股份有限公司北京知春东里证券营业部	93 822.20	85 122.28	212	1 429.27	432	7 270.64	367		
224	长城证券股份有限公司杭州文一西路证券营业部	93 463.80	87 527.12	195	1 495.78	410	4 440.89	802		
225	中国银河证券股份有限公司湖州证券营业部	93 458.21	88 420.27	193	861.01	747	4 176.93	872		
226	招商证券股份有限公司北京颐和园路证券营业部	92 361.74	84 191.29	214	1 486.05	414	6 684.40	423		
227	华福证券有限责任公司厦门湖滨南路证券营业部	92 213.03	85 499.58	211	1 068.54	596	5 644.91	566		
228	申万宏源证券有限公司桐乡和平路证券营业部	92 009.68	88 802.18	190	550.75	1188	2 656.75	1497		
229	光大证券股份有限公司宁波中山西路证券营业部	91 797.24	85 748.30	208	1 139.04	539	4 909.89	704		
230	华泰证券股份有限公司上海澳门路证券营业部	91 451.40	81 623.19	226	1 247.56	494	8 580.65	269		
231	华泰证券股份有限公司南京中华路证券营业部	91 405.49	67 026.21	324	18 802.71	27	5 576.57	582		
232	安信证券股份有限公司北京复兴门外大街证券营业部	90 970.90	79 762.60	235	1 534.55	400	9 673.76	205		
233	国金证券股份有限公司北京长椿街证券营业部	90 769.08	81 835.15	224	1 559.22	392	7 374.71	356		
234	国泰君安证券股份有限公司长沙五一东路证券营业部	90 705.13	88 430.40	192	650.51	999	1 624.22	2248		
235	平安证券有限责任公司深圳分公司	90 425.51	84 707.15	213	917.88	697	4 800.47	727		
236	国泰君安证券股份有限公司杭州庆春路证券营业部	90 378.46	83 263.87	220	1 286.16	480	5 828.43	539		
237	华泰证券股份有限公司天津东丽开发区二纬路证券营业部	90 258.64	72 356.78	277	12 662.57	42	5 239.29	644		
238	国信证券股份有限公司珠海翠香路证券营业部	90 062.05	84 183.76	215	1 343.72	458	4 534.58	782		
239	中国中投证券有限责任公司广州天河路证券营业部	89 900.12	77 611.29	251	2 974.00	208	9 314.82	219		
240	申万宏源西部证券有限公司深圳福华一路证券营业部	89 588.34	84 012.30	217	1 319.54	467	4 256.51	850		
241	中信证券股份有限公司北京北三环中路证券营业部	89 148.27	73 350.30	270	3 518.02	173	12 279.95	130		
242	中信证券股份有限公司上海沪闵路证券营业部	88 842.09	76 068.46	256	3 288.90	189	9 484.73	210		
243	中国银河证券股份有限公司宁波大庆南路证券营业部	88 834.81	77 065.15	253	3 620.86	167	8 148.80	295		
244	国金证券股份有限公司成都东城根街证券营业部	88 623.00	75 183.54	260	934.06	687	12 505.40	124		

## (二)二〇一六年证券营业部交易排名(续)

## MEMBER BRANCH RANKING BY TRADING VALUE, 2016 (Continued)

百万元人民币, RMB Mil.

名次 Rank	营业部名称 Member Branches	总交易金额 Total Value	股票	Stocks	基金	Funds	债券	Bonds	其他	Others
			交易金额 Value	名次 Rank	交易金额 Value	名次 Rank	交易金额 Value	名次 Rank	交易金额 Value	名次 Rank
245	招商证券股份有限公司北京西直门北大街营业部	88 532.00	76 506.28	255	1 125.87	548	10 899.85	163		
246	东莞证券股份有限公司东莞长安证券营业部	88 002.64	85 777.57	207	882.87	736	1 342.21	2566		
247	广发证券股份有限公司江门万达广场证券营业部	87 965.27	81 747.47	225	1 388.27	444	4 829.53	722		
248	国金证券股份有限公司成都双元街证券营业部	87 742.01	80 069.78	234	1 108.19	569	6 564.04	432		
249	万联证券有限责任公司广州广园证券营业部	87 145.03	82 068.29	223	1 123.54	549	3 953.19	932		
250	中信证券股份有限公司深圳深南大道证券营业部	87 107.01	78 275.22	248	1 327.40	464	7 504.39	339		
251	华泰证券股份有限公司常州东横街证券营业部	87 012.73	79 161.90	240	1 368.05	448	6 482.78	445		
252	光大证券股份有限公司东莞运河一路证券营业部	86 967.26	78 890.88	242	1 788.97	330	6 287.40	466		
253	华泰证券股份有限公司深圳彩田路证券营业部	86 904.93	74 624.60	261	8 948.41	61	3 331.91	1158		
254	中信证券股份有限公司余姚南雷路证券营业部	86 561.42	79 607.59	236	1 969.81	294	4 984.01	688		
255	西藏东方财富证券股份有限公司山南乃东县湖南路证券营业部	86 557.61	81 025.78	228	2 056.29	279	3 475.55	1092		
256	中信证券股份有限公司杭州延安路证券营业部	86 252.99	79 218.81	239	535.73	1225	6 498.45	443		
257	浙商证券股份有限公司绍兴分公司	85 889.22	74 213.14	263	925.83	691	10 750.24	166		
258	中信证券股份有限公司杭州延安路证券营业部	85 726.51	80 447.54	233	705.88	922	4 573.08	771		
259	兴业证券股份有限公司上海金陵东路证券营业部	85 620.68	63 002.62	372	1 750.55	336	20 867.51	31		
260	海通证券股份有限公司常州健身路证券营业部	85 361.25	77 809.69	249	701.39	930	6 850.16	408		
261	国泰君安证券股份有限公司深圳蔡屋围金华街证券营业部	85 268.85	67 851.22	316	1 025.27	620	16 392.36	67		
262	浙商证券股份有限公司金华后街证券营业部	84 926.17	78 377.00	247	2 010.37	283	4 538.81	780		
263	财通证券股份有限公司杭州体育馆证券营业部	84 800.24	70 469.95	291	3 020.73	205	11 309.56	153		
264	平安证券有限责任公司广东分公司	84 735.92	80 593.26	232	1 733.58	342	2 409.08	1623		
265	中国银河证券股份有限公司厦门美湖路证券营业部	84 285.53	80 743.76	231	711.07	914	2 830.70	1403		
266	华泰证券股份有限公司福州六一中路证券营业部	84 067.67	58 067.86	436	22 598.98	19	3 400.82	1118		
267	华宝证券有限责任公司北京分公司	83 896.37	42 872.96	815	39 985.99	7	1 037.43	2955		
268	招商证券股份有限公司深圳科技园高新南一道证券营业部	83 407.54	78 677.21	244	1 609.50	380	3 120.83	1256		
269	中信证券股份有限公司杭州文三路证券营业部	83 333.89	65 710.81	343	1 250.38	492	16 372.70	68		
270	恒泰证券股份有限公司上海小木桥路证券营业部	83 312.41	39 558.86	910	1 055.01	604	42 698.53	11		
271	华泰证券股份有限公司广州体育东路证券营业部	83 107.28	64 535.39	358	12 772.26	41	5 799.64	545		
272	申万宏源证券有限公司上海闵行区东川路证券营业部	83 067.68	71 453.51	282	415.27	1562	11 198.90	159		
273	海通证券股份有限公司汕头中山中路证券营业部	82 711.92	76 847.25	254	1 678.65	362	4 186.01	870		
274	中国中投证券有限责任公司北京万寿路证券营业部	82 521.22	73 785.87	265	903.30	711	7 832.05	313		
275	华泰证券股份有限公司武汉武珞路证券营业部	82 454.37	73 775.14	266	2 196.28	268	6 482.95	444		
276	广发证券股份有限公司汕头海滨路证券营业部	82 280.48	72 722.34	274	901.07	716	8 657.07	264		
277	英大证券有限责任公司深圳华侨城证券营业部	82 086.12	72 629.90	276	757.44	854	8 698.77	261		
278	中国银河证券股份有限公司宁波解放南路证券营业部	81 906.03	74 594.77	262	1 968.19	295	5 343.06	630		
279	中银国际证券有限责任公司上海新华路证券营业部	81 801.66	68 876.93	305	1 366.84	449	11 557.90	150		
280	上海证券有限责任公司乐清旭阳路证券营业部	81 793.95	79 526.10	238	817.91	794	1 449.94	2431		
281	广发证券股份有限公司泉州涂门街证券营业部	81 683.94	78 449.92	246	614.16	1058	2 619.87	1514		
282	中信证券股份有限公司上海漕溪北路证券营业部	81 173.95	72 692.69	275	994.73	639	7 486.53	344		
283	海通证券股份有限公司成都人民西路证券营业部	81 147.65	73 352.07	269	895.55	719	6 900.04	402		
284	华泰证券股份有限公司深圳侨香路证券营业部	80 805.27	73 992.83	264	3 226.83	194	3 585.61	1044		
285	中国银河证券股份有限公司杭州艮山西路证券营业部	80 746.64	73 490.85	268	784.58	835	6 471.21	446		
286	华泰证券股份有限公司南京止马营证券营业部	80 634.08	69 594.17	299	3 518.32	172	7 521.59	338		
287	华泰证券股份有限公司郑州农业路证券营业部	80 542.25	76 017.34	257	1 835.34	318	2 689.56	1480		
288	广发证券股份有限公司汕头梅溪东路证券营业部	80 379.37	69 805.12	297	1 420.15	435	9 154.10	229		
289	中信证券股份有限公司徐州解放南路证券营业部	80 248.24	56 910.59	454	21 385.27	24	1 952.38	1948		
290	华泰证券股份有限公司南京中央路第三证券营业部	80 239.95	71 892.07	279	2 711.88	226	5 636.00	568		
291	华泰证券股份有限公司深圳侨香路智慧广场证券营业部	80 170.04	47 974.04	666	28 023.77	13	4 172.23	874		
292	中信建投证券股份有限公司福州东街证券营业部	79 978.74	71 305.98	285	3 303.55	188	5 369.21	622		
293	财通证券股份有限公司绍兴县柯桥湖西路证券营业部	79 956.50	71 856.31	280	496.04	1312	7 604.15	330		
294	中泰证券股份有限公司电子商务分公司	79 944.84	75 748.34	258	1 849.28	315	2 347.22	1658		
295	中信证券股份有限公司深圳深南中路中信大厦证券营业部	79 707.56	77 719.85	250	824.72	782	1 162.99	2770		
296	中国中投证券有限责任公司广州珠江东路证券营业部	79 472.25	69 741.51	298	841.32	761	8 889.42	249		
297	广发证券股份有限公司上海西藏南路证券营业部	79 459.97	61 611.63	386	1 238.48	500	16 609.85	64		
298	东方证券股份有限公司上海浦东新区银城中路证券营业部	79 112.40	77 184.13	252	128.59	3693	1 799.68	2079		
299	华泰证券股份有限公司成都晋阳路证券营业部	79 014.03	72 284.92	278	700.80	932	6 028.30	501		
300	华泰证券股份有限公司扬州文昌中路证券营业部	78 739.50	73 531.47	267	1 079.68	588	4 128.35	886		
301	海通证券股份有限公司嵊州西街证券营业部	78 615.41	75 610.43	259	1 127.77	545	1 877.21	2005		
302	中信建投证券股份有限公司北京大柳树路证券营业部	78 181.11	613.37	7808	0.81	8303	77 566.93	7		
303	华泰证券股份有限公司南京鱼市街证券营业部	77 838.82	58 975.02	421	13 885.41	36	4 978.39	690		
304	国信证券股份有限公司无锡梁溪路证券营业部	77 817.35	70 444.02	292	2 010.20	284	5 363.14	625		
305	兴业证券股份有限公司上海天钥桥路证券营业部	77 813.11	60 333.65	401	1 522.94	405	15 956.52	73		

(二)二〇一六年证券营业部交易排名(续)

MEMBER BRANCH RANKING BY TRADING VALUE, 2016 (Continued)

百万元人民币, RMB Mil.

名次 Rank	营业部名称 Member Branches	总交易金额 Total Value	股票	基金	债券	其他	股票	基金	债券	其他
			Stocks	Funds	Bonds	Others	Stocks	Funds	Bonds	Others
			交易金额 Value	交易金额 Value	交易金额 Value	交易金额 Value	名次 Rank	名次 Rank	名次 Rank	名次 Rank
306	华福证券有限责任公司福清福唐路证券营业部	77 782.05	73 170.31	271	541.05	1216	4 070.69	901		
307	华泰证券股份有限公司长沙韶山路证券营业部	77 766.84	69 062.47	303	6 255.57	98	2 448.80	1604		
308	浙商证券股份有限公司绍兴解放北路证券营业部	77 696.75	70 122.46	294	643.56	1009	6 930.74	398		
309	方正证券股份有限公司杭州保叔路证券营业部	77 547.85	70 608.56	289	1 634.72	371	5 304.57	637		
310	华泰证券股份有限公司深圳泰然路证券营业部	77 453.02	65 342.35	351	9 858.04	53	2 252.63	1719		
311	安信证券股份有限公司广州体育西路证券营业部	77 147.57	56 422.98	463	17 895.60	29	2 828.99	1405		
312	财通证券股份有限公司杭州西大街证券营业部	77 120.39	66 591.02	327	789.20	830	9 740.17	200		
313	海通证券股份有限公司杭州环城西路证券营业部	77 050.31	70 899.27	287	1 473.38	418	4 677.67	747		
314	兴业证券股份有限公司漳州胜利东路证券营业部	77 007.25	69 035.87	304	1 184.92	518	6 786.47	416		
315	方正证券股份有限公司上海延安西路证券营业部	76 715.25	65 483.02	345	2 186.64	269	9 045.59	235		
316	兴业证券股份有限公司泉州丰泽街证券营业部	76 304.31	68 464.84	310	1 415.95	436	6 423.52	449		
317	招商证券股份有限公司深圳蛇口工业七路证券营业部	76 302.26	71 447.68	283	581.19	1124	4 273.39	844		
318	安信证券股份有限公司潮州城新西路证券营业部	76 296.37	68 842.01	306	652.73	997	6 801.63	414		
319	广发证券股份有限公司佛山汾江中路证券营业部	76 231.07	66 679.80	325	721.25	903	8 830.02	252		
320	招商证券股份有限公司北京安外大街证券营业部	76 110.63	67 522.14	318	2 477.94	246	6 110.55	493		
321	中国中投证券有限责任公司无锡清扬路证券营业部	75 875.98	68 779.50	308	332.97	1892	6 763.52	419		
322	光大证券股份有限公司上海世纪大道证券营业部	75 745.12	66 271.87	334	1 137.30	540	8 335.96	286		
323	中国银河证券股份有限公司杭州体育场路证券营业部	75 595.81	65 061.25	354	4 573.41	139	5 961.15	514		
324	中信证券股份有限公司北京建国门证券营业部	75 588.23	66 351.74	333	4 672.54	136	4 563.96	772		
325	国泰君安证券股份有限公司昆明人民中路证券营业部	75 470.86	70 684.20	288	840.39	762	3 946.27	936		
326	中国银河证券股份有限公司厦门嘉禾路证券营业部	75 197.69	71 636.58	281	779.35	837	2 781.76	1426		
327	东兴证券股份有限公司泉州温陵北路证券营业部	74 977.25	73 016.19	273	801.24	814	1 159.82	2776		
328	兴业证券股份有限公司厦门湖滨南路证券营业部	74 961.66	67 464.98	320	1 115.94	560	6 380.75	455		
329	东兴证券股份有限公司福清一拂路证券营业部	74 950.15	69 841.12	296	389.32	1657	4 719.71	743		
330	华泰证券股份有限公司宜昌西陵一路证券营业部	74 708.06	62 572.32	381	8 615.68	66	3 520.05	1070		
331	海通证券股份有限公司南京广州路证券营业部	74 697.37	71 229.31	286	767.76	844	2 700.29	1472		
332	申万宏源证券有限公司上海徐汇区上中西路证券营业部	74 559.44	55 945.97	469	549.82	1193	18 063.65	51		
333	华泰证券股份有限公司北京中关村南大街证券营业部	74 452.75	67 616.45	317	1 820.56	323	5 015.74	680		
334	中银国际证券有限责任公司北京宣外大街证券营业部	74 342.04	68 517.81	309	824.05	785	5 000.19	683		
335	招商证券股份有限公司深圳深南大道车公庙证券营业部	74 318.89	70 216.71	293	724.41	896	3 377.77	1133		
336	华泰证券股份有限公司扬州文昌西路证券营业部	74 289.08	66 538.70	329	2 279.91	263	5 470.47	598		
337	华泰证券股份有限公司广州环市东路证券营业部	74 082.43	59 287.01	417	1 705.32	351	13 090.11	109		
338	中国国际金融股份有限公司深圳福华一路证券营业部	73 963.26	68 307.50	312	1 749.78	337	3 905.97	949		
339	长江证券股份有限公司上海后长街证券营业部	73 752.91	59 533.89	414	1 055.75	602	13 163.27	105		
340	方正证券股份有限公司温州小南路证券营业部	73 728.59	71 433.80	284	1 153.39	531	1 141.40	2803		
341	中信证券股份有限公司绍兴越王城证券营业部	73 492.71	69 096.13	301	452.08	1439	3 944.50	937		
342	东吴证券股份有限公司苏州工业园区现代大道证券营业部	73 389.11	65 727.04	342	2 027.82	281	5 634.24	569		
343	广发证券股份有限公司郑州农业路营业部	73 345.08	70 595.98	290	639.94	1017	2 109.16	1808		
344	中国银河证券股份有限公司南京洪武路证券营业部	73 317.91	65 381.19	349	1 710.57	349	6 226.16	475		
345	浙商证券股份有限公司温州温迪路证券营业部	73 284.56	69 928.45	295	1 175.17	522	2 180.94	1767		
346	国泰君安证券股份有限公司上海商城路证券营业部	73 260.45	51 242.28	575	1 971.76	292	20 046.40	36		
347	长江证券股份有限公司武汉武珞路证券营业部	73 215.90	65 109.92	353	610.30	1066	7 495.68	340		
348	中国银河证券股份有限公司深圳深南大道证券营业部	72 920.51	68 294.55	313	790.49	829	3 835.48	978		
349	东莞证券股份有限公司东莞虎门证券营业部	72 818.79	66 538.58	330	774.58	840	5 505.64	594		
350	浙商证券股份有限公司杭州玉古路证券营业部	72 793.99	66 062.67	336	565.87	1163	6 165.45	483		
351	华泰证券股份有限公司杭州求是路证券营业部	72 556.78	66 516.82	332	3 997.41	153	2 042.56	1880		
352	中信证券股份有限公司临安钱王街证券营业部	72 518.84	68 807.94	307	437.50	1479	3 273.40	1185		
353	国信证券股份有限公司深圳振华路证券营业部	72 508.03	65 876.87	338	1 044.19	608	5 586.98	580		
354	海通证券股份有限公司郑州经七路证券营业部	72 492.28	69 071.10	302	694.43	943	2 726.76	1459		
355	华泰证券股份有限公司上海牡丹江路证券营业部	72 461.07	60 797.91	397	1 439.61	427	10 223.55	180		
356	华泰证券股份有限公司天津真理道证券营业部	72 445.21	61 828.80	384	5 183.04	127	5 433.37	605		
357	广发证券股份有限公司深圳深南东路证券营业部	72 329.30	67 347.14	321	827.12	779	4 155.05	878		
358	华福证券有限责任公司泉州丰泽街证券营业部	72 168.48	65 371.83	350	970.50	654	5 826.14	540		
359	浙商证券股份有限公司临海崇和路证券营业部	72 064.92	67 189.61	323	493.35	1320	4 381.96	814		
360	招商证券股份有限公司深圳布吉罗岗路证券营业部	72 030.22	69 446.75	300	747.44	869	1 836.03	2042		
361	国信证券股份有限公司武汉汉江大道证券营业部	72 009.48	62 904.09	375	1 889.49	306	7 215.90	372		
362	国海证券股份有限公司桂林中山中路证券营业部	71 908.98	63 348.95	369	865.39	746	7 694.64	323		
363	安信证券股份有限公司汕头金砂路第一证券营业部	71 562.83	60 597.20	398	749.79	865	10 215.85	181		
364	广发证券股份有限公司广州黄埔大道证券营业部	71 543.58	67 954.80	315	1 084.68	583	2 504.10	1570		
365	海通证券股份有限公司大庆昆仑大街证券营业部	71 477.98	65 390.12	348	964.22	662	5 123.64	660		
366	中国中投证券有限责任公司深圳人民北路证券营业部	71 471.48	65 781.54	341	1 825.70	321	3 864.23	964		



## (二)二〇一六年证券营业部交易排名(续)

## MEMBER BRANCH RANKING BY TRADING VALUE, 2016 (Continued)

百万元人民币, RMB Mil.

名次 Rank	营业部名称 Member Branches	总交易金额 Total Value	股票 Stocks		基金 Funds		债券 Bonds		其他 Others	
			交易金额 Value	名次 Rank	交易金额 Value	名次 Rank	交易金额 Value	名次 Rank	交易金额 Value	名次 Rank
367	浙商证券股份有限公司丽水分公司	71 178.95	67 198.16	322	727.76	892	3 253.03	1198		
368	财通证券股份有限公司杭州文二西路证券营业部	71 176.86	65 925.86	337	902.01	715	4 349.00	824		
369	华西证券股份有限公司成都东一路证券营业部	71 118.38	62 934.06	373	1 105.00	571	7 079.32	383		
370	国信证券股份有限公司深圳福中一路证券营业部	71 103.52	64 074.30	362	1 860.75	314	5 168.47	655		
371	恒泰证券股份有限公司上海张杨路证券营业部	70 967.95	53 492.60	521	1 174.38	523	16 300.97	70		
372	财通证券股份有限公司海宁水月亭西路证券营业部	70 957.00	65 851.39	340	696.07	940	4 409.54	808		
373	国信证券股份有限公司绵阳兴达街证券营业部	70 865.34	65 419.75	347	1 163.53	527	4 282.06	841		
374	华泰证券股份有限公司南京汉中门大街证券营业部	70 839.78	63 165.03	371	3 202.48	196	4 472.26	793		
375	申万宏源证券有限公司上海徐汇区斜土路证券营业部	70 576.57	63 213.84	370	591.04	1103	6 771.68	418		
376	广发证券股份有限公司梅州梅江二路证券营业部	70 377.23	64 957.69	355	567.99	1154	4 851.56	717		
377	中国中投证券有限责任公司深圳爱国路证券营业部	70 245.41	68 046.69	314	892.05	726	1 306.68	2592		
378	中信证券股份有限公司杭州凤起路证券营业部	70 224.61	64 022.84	364	1 117.36	556	5 084.41	670		
379	华泰证券股份有限公司广州黄埔大道西证券营业部	70 058.48	63 734.48	368	3 407.29	181	2 916.71	1360		
380	国泰君安证券股份有限公司广州黄埔大道证券营业部	70 048.33	66 527.83	331	988.09	642	2 532.41	1555		
381	华泰证券股份有限公司合肥长江大街证券营业部	69 897.85	65 284.25	352	842.01	760	3 771.59	997		
382	国泰君安证券股份有限公司上海打浦路证券营业部	69 841.22	54 495.77	504	2 817.72	219	12 527.74	123		
383	国泰君安证券股份有限公司上海静安区南京西路证券营业部	69 832.31	59 999.16	407	856.48	751	8 976.68	241		
384	中信证券股份有限公司上海石化证券营业部	69 799.29	61 304.80	390	788.87	831	7 705.62	320		
385	中银国际证券有限责任公司杭州庆春路证券营业部	69 639.72	64 109.30	361	892.40	725	4 638.02	755		
386	中国银河证券股份有限公司杭州庆春路证券营业部	69 581.92	64 024.72	363	1 641.68	370	3 915.52	946		
387	华福证券有限责任公司漳州延安北路证券营业部	69 539.58	60 006.23	406	1 039.29	613	8 494.06	275		
388	华泰证券股份有限公司天津白堤路证券营业部	69 493.08	61 732.11	385	2 898.10	215	4 862.87	712		
389	东兴证券股份有限公司泉州田安路证券营业部	69 352.08	65 571.64	344	835.89	767	2 944.55	1344		
390	中信证券股份有限公司台州府中路证券营业部	69 246.83	67 489.91	319	656.98	990	1 099.94	2870		
391	招商证券股份有限公司北京光明路证券营业部	69 205.16	61 225.18	392	1 692.94	355	6 287.05	467		
392	方正证券股份有限公司杭州中河中路证券营业部	69 201.89	61 071.25	394	643.85	1007	7 486.79	343		
393	中国银河证券股份有限公司德清证券营业部	69 180.67	66 554.12	328	523.39	1250	2 103.16	1819		
394	广发证券股份有限公司广州天河路证券营业部	69 114.67	63 994.15	365	1 373.59	447	3 746.93	1004		
395	中信建投证券股份有限公司北京三里河路证券营业部	69 006.08	62 865.17	378	758.20	853	5 382.71	617		
396	国信证券股份有限公司上海淮海西路证券营业部	68 917.76	58 557.99	430	762.97	849	9 596.80	207		
397	广发证券股份有限公司北京阜成门南大街证券营业部	68 819.59	60 866.64	395	976.80	650	6 976.15	396		
398	中泰证券股份有限公司东营北一路证券营业部	68 819.13	62 698.49	380	1 495.62	411	4 625.02	761		
399	光大证券股份有限公司宁波悦盛路证券营业部	68 812.31	65 853.91	339	435.23	1489	2 523.18	1561		
400	国泰君安证券股份有限公司衡阳雁城路证券营业部	68 755.39	66 232.79	335	613.78	1059	1 908.83	1982		
401	财通证券股份有限公司新乡环城南路证券营业部	68 676.08	65 433.25	346	457.55	1425	2 785.29	1421		
402	兴业证券股份有限公司上海民生路证券营业部	68 287.02	61 107.23	393	1 931.46	299	5 248.34	642		
403	华宝证券有限责任公司舟山解放西路证券营业部	68 116.20	64 251.63	359	695.61	941	3 168.96	1238		
404	国泰君安证券股份有限公司深圳上步中路证券营业部	67 822.16	64 887.91	356	1 097.70	578	1 836.55	2041		
405	财通证券股份有限公司杭州环城西路证券营业部	67 748.22	58 797.64	425	1 277.38	484	7 673.21	325		
406	国联证券股份有限公司无锡人民东路证券营业部	67 709.17	55 727.79	476	702.44	928	11 278.94	155		
407	华泰证券股份有限公司重庆春晖路证券营业部	67 610.21	64 128.15	360	1 443.77	425	2 038.29	1883		
408	平安证券有限责任公司深圳深南大道证券营业部	67 587.27	61 467.08	389	915.86	699	5 204.34	649		
409	中银国际证券有限责任公司广州天河路证券营业部	67 449.96	58 248.62	433	5 729.00	114	3 472.33	1095		
410	安信证券股份有限公司广州猎德大道证券营业部	67 449.56	62 933.32	374	2 657.79	229	1 858.45	2018		
411	中信证券股份有限公司上海联洋证券营业部	67 420.98	59 966.93	408	899.09	718	6 554.97	434		
412	华融证券股份有限公司上海浦东新区杨高南路证券营业部	67 399.66	9 236.11	3956	433.11	1493	57 730.43	8		
413	长城证券股份有限公司北京中关村大街证券营业部	67 397.82	59 140.10	420	822.35	789	7 435.37	350		
414	国泰君安证券股份有限公司上海陆家嘴东路证券营业部	67 377.35	60 346.60	400	1 685.31	357	5 345.44	629		
415	安信证券股份有限公司佛山顺德政通路证券营业部	67 320.48	41 243.48	865	21 617.00	22	4 460.00	797		
416	海通证券股份有限公司常熟海虞北路证券营业部	67 290.43	63 826.72	367	681.99	958	2 781.71	1427		
417	平安证券有限责任公司北京知春路(原石景山)证券营业部	67 174.33	63 959.15	366	1 568.20	391	1 646.97	2227		
418	国泰君安证券股份有限公司成都顺城大街证券营业部	67 069.98	62 163.87	382	1 393.24	440	3 512.87	1077		
419	申万宏源证券有限公司上海浦东新区陆家嘴环路证券营业部	66 991.31	60 182.20	404	831.93	776	5 977.18	512		
420	华福证券有限责任公司龙岩中山路证券营业部	66 877.60	62 886.25	376	1 180.20	520	2 811.15	1409		
421	华福证券有限责任公司福州上三路证券营业部	66 804.83	57 589.60	444	525.73	1245	8 689.50	263		
422	广发证券股份有限公司汕头珠池路证券营业部	66 635.97	57 807.52	440	1 334.15	461	7 494.30	341		
423	东方证券股份有限公司上海徐汇区肇嘉浜路证券营业部	66 556.12	52 606.03	540	5 070.95	129	8 879.14	250		
424	东兴证券股份有限公司福州五一北路证券营业部	66 514.96	59 719.26	410	585.37	1117	6 210.34	477		
425	中国银河证券股份有限公司上海长宁区镇宁路证券营业部	66 494.02	55 290.85	490	988.58	641	10 214.59	182		
426	中信证券股份有限公司宁波中山东路证券营业部	66 341.81	60 455.21	399	1 113.82	563	4 772.78	731		
427	申万宏源证券有限公司上海青浦区公园路证券营业部	66 328.72	55 601.00	479	589.73	1107	10 137.98	183		

(二)二〇一六年证券营业部交易排名(续)

MEMBER BRANCH RANKING BY TRADING VALUE, 2016 (Continued)

百万元人民币, RMB Mil.

名次 Rank	营业部名称 Member Branches	总交易金额 Total Value	股票 Stocks		基金 Funds		债券 Bonds		其他 Others	
			交易金额 Value	名次 Rank	交易金额 Value	名次 Rank	交易金额 Value	名次 Rank	交易金额 Value	名次 Rank
428	光大证券股份有限公司杭州庆春路证券营业部	66 289.36	62 768.14	379	597.34	1088	2 923.88	1357		
429	光大证券股份有限公司佛山绿景路证券营业部	66 277.10	64 617.96	357	201.50	2822	1 457.64	2417		
430	中国银河证券股份有限公司北京广渠门大街证券营业部	66 247.11	58 495.19	432	1 389.26	443	6 362.66	458		
431	兴业证券股份有限公司杭州清泰街证券营业部	66 218.30	55 463.46	485	3 107.32	202	7 647.53	328		
432	海通证券股份有限公司上海黄浦区福州路证券营业部	66 145.85	46 868.10	696	6 889.65	91	12 388.11	127		
433	中信证券股份有限公司杭州解放东路证券营业部	66 107.37	60 828.10	396	1 323.78	465	3 955.49	931		
434	中信证券(山东)有限责任公司青岛经济技术开发区井冈山路营业部	66 005.30	61 562.52	387	1 134.20	542	3 308.58	1171		
435	华泰证券股份有限公司十堰朝阳北路证券营业部	65 988.50	52 244.91	549	8 242.87	75	5 500.72	596		
436	中信证券(山东)有限责任公司青岛南京路证券营业部	65 973.66	58 153.73	434	704.65	924	7 115.28	378		
437	中国银河证券股份有限公司北京黄寺大街证券营业部	65 890.87	51 040.61	582	1 024.78	621	13 825.48	92		
438	中信证券股份有限公司苏州苏雅路证券营业部	65 866.25	56 434.62	462	6 172.90	100	3 258.73	1196		
439	海通证券股份有限公司上海玉田支路证券营业部	65 861.21	40 838.99	872	891.79	727	24 130.43	19		
440	中泰证券股份有限公司青岛香港中路证券营业部	65 829.63	45 432.25	741	16 433.34	33	3 964.04	929		
441	华泰证券股份有限公司深圳竹子林四路证券营业部	65 805.48	55 398.79	487	6 927.79	90	3 478.90	1090		
442	中国银河证券股份有限公司宁波翠柏路证券营业部	65 783.01	60 278.61	402	756.98	856	4 747.42	738		
443	招商证券股份有限公司西安北大街证券营业部	65 748.08	62 883.46	377	824.84	781	2 039.77	1882		
444	海通证券股份有限公司上海共和新路证券营业部	65 714.55	55 604.90	478	255.50	2381	9 854.16	191		
445	广发证券股份有限公司江门天山路证券营业部	65 699.18	57 771.24	442	857.49	750	7 070.44	384		
446	华泰证券股份有限公司江西分公司	65 694.44	61 272.44	391	469.53	1385	3 952.46	933		
447	西藏东方财富证券股份有限公司上海东方路证券营业部	65 673.41	55 855.25	472	705.17	923	9 112.99	232		
448	中信证券股份有限公司上海安亭证券营业部	65 605.17	58 507.12	431	2 602.39	237	4 495.67	787		
449	安信证券股份有限公司梅州兴宁迎宾大道证券营业部	65 570.86	49 922.25	616	12 161.15	46	3 487.45	1088		
450	招商证券股份有限公司上海江苏路证券营业部	65 453.77	55 266.27	491	892.63	724	9 294.86	220		
451	长江证券股份有限公司上海福州路证券营业部	65 350.73	53 065.45	528	455.89	1431	11 829.39	143		
452	申万宏源证券有限公司上海浦东新区三林路证券营业部	65 259.21	58 799.29	424	560.97	1168	5 898.96	524		
453	平安证券有限责任公司湛江绿化路证券营业部	65 090.18	61 976.47	383	1 625.82	373	1 487.89	2377		
454	华泰证券股份有限公司成都南一环南路第二证券营业部	64 808.47	60 215.86	403	578.78	1127	4 013.84	915		
455	国信证券股份有限公司北京朝阳北路证券营业部	64 771.98	58 062.57	437	832.76	774	5 876.64	526		
456	中国银河证券股份有限公司北京学院南路证券营业部	64 708.03	55 847.71	473	938.04	686	7 922.28	309		
457	广发证券股份有限公司上海吴兴路证券营业部	64 673.02	46 053.71	726	595.90	1091	18 023.41	52		
458	申万宏源证券有限公司上海嘉定区塔城路证券营业部	64 648.48	58 770.79	426	740.09	876	5 137.60	659		
459	中信建投证券股份有限公司石家庄建设南大街证券营业部	64 601.08	53 880.29	513	3 564.58	168	7 156.21	377		
460	中信证券股份有限公司大连星海广场证券营业部	64 462.09	47 622.99	670	1 001.22	635	15 837.87	74		
461	东海证券股份有限公司常州延陵中路证券营业部	64 381.79	50 121.39	607	830.45	777	13 429.95	100		
462	招商证券股份有限公司珠海人民西路证券营业部	64 368.92	57 047.26	451	664.53	979	6 657.13	424		
463	华泰证券股份有限公司无锡永乐路证券营业部	64 153.48	55 535.42	481	921.62	694	7 696.44	322		
464	华泰证券股份有限公司南京草场门大街证券营业部	64 028.83	57 059.27	450	2 448.49	250	4 521.06	785		
465	国信证券股份有限公司长沙五一大道营业部	64 023.20	54 759.48	499	662.00	983	8 601.72	268		
466	安信证券股份有限公司茂名文明中路证券营业部	64 021.04	46 788.70	698	12 864.25	40	4 368.09	818		
467	国海证券股份有限公司南宁双拥路证券营业部	63 957.54	59 237.68	418	600.63	1084	4 119.22	889		
468	申万宏源西部证券有限公司深圳莲花路证券营业部	63 828.83	58 686.45	428	1 177.11	521	3 965.28	928		
469	广发证券股份有限公司厦门湖滨南路证券营业部	63 732.81	59 662.87	412	686.96	951	3 382.97	1130		
470	广发证券股份有限公司北京广安门内大街证券营业部	63 592.75	57 443.00	447	631.63	1033	5 518.12	591		
471	中信证券股份有限公司绍兴兴越路证券营业部	63 462.52	61 529.59	388	361.91	1772	1 571.02	2293		
472	华泰证券股份有限公司成都天府新区正东中街证券营业部	63 420.89	51 471.20	570	2 908.27	212	9 041.43	236		
473	信达证券股份有限公司上海四川北路证券营业部	63 418.11	50 608.02	597	875.21	741	11 934.88	140		
474	中信证券股份有限公司杭州杭大路证券营业部	63 417.81	59 756.95	409	545.41	1208	3 115.45	1258		
475	民生证券股份有限公司郑州桐柏路证券营业部	63 360.90	58 934.34	422	359.31	1787	4 067.24	902		
476	安信证券股份有限公司佛山北滘证券营业部	63 285.24	46 952.64	693	13 153.83	39	3 178.77	1230		
477	西南证券股份有限公司杭州庆春东路证券营业部	63 262.98	58 916.25	423	445.66	1464	3 901.06	953		
478	国联证券股份有限公司无锡湖滨路证券营业部	63 238.49	46 962.61	691	471.85	1376	15 804.03	75		
479	海通证券股份有限公司上海普陀区大华一路证券营业部	63 234.36	52 378.44	544	553.17	1184	10 302.75	176		
480	国泰君安证券股份有限公司常州广化街证券营业部	63 228.31	59 582.33	413	595.16	1093	3 050.83	1298		
481	安信证券股份有限公司深圳红荔西路证券营业部	63 178.28	50 867.28	588	223.69	2635	12 087.30	133		
482	申万宏源西部证券有限公司北京紫竹院路证券营业部	63 134.66	57 499.66	446	1 302.68	474	4 332.32	831		
483	招商证券股份有限公司上海浦东新区浦东南路证券营业部	63 011.03	54 186.17	510	977.16	649	7 847.70	312		
484	申万宏源证券有限公司金华八一北街证券营业部	63 000.49	59 442.26	416	296.30	2108	3 261.93	1194		
485	广发证券股份有限公司佛山岭南大道北证券营业部	62 906.86	45 312.28	745	1 391.35	442	16 203.23	71		
486	长江证券股份有限公司武汉友谊路证券营业部	62 798.72	56 596.43	460	396.90	1632	5 805.39	544		
487	中国中投证券有限责任公司深圳深南大道证券营业部	62 796.62	59 667.26	411	1 448.33	422	1 681.03	2196		
488	华泰证券股份有限公司北京苏州街证券营业部	62 554.67	56 936.66	452	3 700.08	165	1 917.93	1978		

## (二)二〇一六年证券营业部交易排名(续)

## MEMBER BRANCH RANKING BY TRADING VALUE, 2016 (Continued)

百万元人民币, RMB Mil.

名次 Rank	营业部名称 Member Branches	总交易金额 Total Value	股票 Stocks		基金 Funds		债券 Bonds		其他 Others	
			交易金额 Value	名次 Rank	交易金额 Value	名次 Rank	交易金额 Value	名次 Rank	交易金额 Value	名次 Rank
489	中信建投证券股份有限公司上海徐家汇路证券营业部	62 373.57	51 596.29	563	1 503.25	409	9 274.03	221		
490	华泰证券股份有限公司淮安分公司	62 363.60	59 153.67	419	623.21	1046	2 586.72	1532		
491	浙商证券股份有限公司杭州萧山恒隆广场证券营业部	62 361.31	60 025.43	405	792.19	826	1 543.68	2322		
492	华泰证券股份有限公司南京江宁金箔路证券营业部	62 357.35	59 523.86	415	1 344.76	457	1 488.73	2376		
493	东兴证券股份有限公司上海肇嘉浜路证券营业部	62 307.21	57 284.63	448	586.68	1112	4 435.89	804		
494	国联证券股份有限公司无锡县前东街证券营业部	62 081.65	52 179.75	551	630.91	1034	9 270.99	222		
495	东吴证券股份有限公司太仓上海东路证券营业部	62 053.95	56 769.99	457	753.73	861	4 530.24	783		
496	广发证券股份有限公司西安金花北路证券营业部	62 041.62	55 994.02	468	657.45	989	5 390.15	616		
497	中泰证券股份有限公司上海建国中路证券营业部	61 968.67	52 391.34	543	3 188.58	198	6 388.75	454		
498	方正证券股份有限公司杭州延安路证券营业部	61 898.77	56 291.44	465	1 285.55	481	4 321.79	834		
499	中国银河证券股份有限公司上海杨浦区靖宇东路证券营业部	61 895.12	48 118.26	658	422.41	1533	13 354.45	101		
500	中信证券(山东)有限责任公司青岛东海西路证券营业部	61 878.15	50 602.67	598	1 766.39	333	9 509.09	209		
501	中信建投证券股份有限公司上海浦东新区福山路证券营业部	61 816.91	51 304.52	574	832.13	775	9 680.27	203		
502	广发证券股份有限公司江门新会知政中路证券营业部	61 806.10	51 158.48	581	1 391.71	441	9 255.91	223		
503	华泰证券股份有限公司沈阳大西路证券营业部	61 802.96	57 656.05	443	1 009.96	627	3 136.94	1246		
504	华西证券股份有限公司上海曲阳路证券营业部	61 725.31	46 141.84	721	543.06	1213	15 040.41	77		
505	华泰证券股份有限公司武汉新华路证券营业部	61 713.79	55 082.82	494	1 150.56	534	5 480.40	597		
506	东莞证券股份有限公司东莞厚街证券营业部	61 569.08	55 474.75	484	535.58	1227	5 558.75	587		
507	招商证券股份有限公司深圳福华三路证券营业部	61 545.70	49 386.27	629	10 915.56	52	1 243.88	2657		
508	光大证券股份有限公司宁波孝闻街证券营业部	61 478.41	54 487.76	505	1 126.87	547	5 863.78	533		
509	中信证券股份有限公司杭州东新路证券营业部	61 411.26	58 127.09	435	586.39	1114	2 697.78	1473		
510	华泰证券股份有限公司上海静安区威海路证券营业部	61 178.52	50 788.10	591	1 605.60	383	8 784.82	255		
511	招商证券股份有限公司北京安立路证券营业部	61 116.78	51 517.39	567	4 909.53	131	4 689.86	746		
512	招商证券股份有限公司长沙芙蓉中路证券营业部	61 029.06	58 018.25	438	810.36	803	2 200.45	1756		
513	五矿证券有限公司深圳金田路证券营业部	61 007.51	58 562.35	429	965.54	660	1 479.62	2384		
514	中信建投证券股份有限公司北京南大红门路证券营业部	60 997.77	42 716.79	821	556.74	1179	17 724.24	53		
515	安信证券股份有限公司北京远大路证券营业部	60 944.58	52 631.91	538	1 921.54	303	6 391.13	453		
516	国泰君安证券股份有限公司顺德大良证券营业部	60 937.90	55 931.92	470	963.51	663	4 042.47	911		
517	中国银河证券股份有限公司上海东宝兴路证券营业部	60 921.39	32 959.42	1195	20 667.72	25	7 294.26	364		
518	国泰君安证券股份有限公司广州东风中路证券营业部	60 834.51	55 494.58	483	1 156.75	529	4 183.17	871		
519	中信建投证券股份有限公司成都马家花园证券营业部	60 818.10	53 785.14	516	1 116.35	559	5 916.61	521		
520	国信证券股份有限公司深圳深南中路证券营业部	60 800.38	56 556.98	461	895.44	720	3 347.96	1149		
521	光大证券股份有限公司广州河北路证券营业部	60 771.15	55 425.04	486	1 985.67	288	3 360.44	1143		
522	中信证券股份有限公司温州分公司	60 717.12	58 737.04	427	1 119.39	553	860.69	3259		
523	中信建投证券股份有限公司福清田乾路证券营业部	60 707.48	56 906.94	455	342.62	1843	3 457.93	1101		
524	申万宏源西部证券有限公司深圳深南大道证券营业部	60 679.28	57 790.46	441	669.17	972	2 219.65	1740		
525	光大证券股份有限公司宁波镇海城关证券营业部	60 404.55	54 860.63	497	631.95	1031	4 911.97	703		
526	浙商证券股份有限公司衢州荷花中路证券营业部	60 387.84	55 302.42	488	448.52	1452	4 636.91	756		
527	东海证券股份有限公司常州劳动西路证券营业部	60 350.78	49 441.24	627	1 842.98	316	9 066.55	234		
528	中信证券股份有限公司湖州环城西路证券营业部	60 297.64	56 745.09	458	496.22	1310	3 056.33	1295		
529	华泰证券股份有限公司南通通州人民路证券营业部	60 265.68	55 769.44	474	1 201.75	512	3 294.48	1177		
530	华西证券股份有限公司杭州学院路证券营业部	60 245.99	55 907.76	471	510.10	1275	3 828.13	981		
531	海通证券股份有限公司太原新建路证券营业部	60 146.33	56 090.19	466	926.27	688	3 129.86	1251		
532	海通证券股份有限公司北京光华路证券营业部	60 098.65	55 574.05	480	2 427.74	252	2 096.86	1826		
533	申万宏源证券有限公司上海浦东新区川沙路证券营业部	60 084.20	53 356.85	523	571.59	1137	6 155.76	484		
534	光大证券股份有限公司沈阳十一纬路证券营业部	60 019.20	57 892.91	439	338.10	1869	1 788.19	2084		
535	中信证券股份有限公司宁波天童北路证券营业部	60 017.12	56 741.78	459	686.14	952	2 589.21	1529		
536	华泰证券股份有限公司沈阳青年大街证券营业部	60 012.97	53 008.62	529	3 738.53	164	3 265.83	1188		
537	中信建投证券股份有限公司成都南一环路证券营业部	59 957.62	55 132.95	493	889.95	729	3 934.72	941		
538	招商证券股份有限公司济南泉城路证券营业部	59 942.78	55 710.28	477	876.57	740	3 355.93	1144		
539	海通证券股份有限公司深圳分公司红岭中路证券营业部	59 855.09	57 526.35	445	803.27	811	1 525.47	2337		
540	海通证券股份有限公司蚌埠中荣街证券营业部	59 705.17	56 364.37	464	953.38	673	2 387.42	1634		
541	方正证券股份有限公司郑州嵩山南路证券营业部	59 625.08	55 299.22	489	795.84	818	3 530.03	1066		
542	中泰证券股份有限公司济南经十路证券营业部	59 567.43	42 967.68	812	12 657.57	43	3 942.18	938		
543	光大证券股份有限公司宁波甬江大道证券营业部	59 514.16	53 750.26	517	441.72	1469	5 322.18	635		
544	方正证券股份有限公司上海保定路证券营业部	59 469.89	49 986.63	614	593.56	1097	8 889.71	248		
545	招商证券股份有限公司深圳深南中路证券营业部	59 325.47	57 107.91	449	463.48	1404	1 754.09	2120		
546	广发证券股份有限公司上海玉兰路证券营业部	59 316.38	51 474.51	569	1 110.91	565	6 730.95	422		
547	安信证券股份有限公司揭阳临江路证券营业部	59 231.63	50 898.39	586	5 871.63	106	2 461.61	1591		
548	招商证券股份有限公司哈尔滨长江路证券营业部	59 168.01	52 370.25	545	822.84	788	5 974.92	513		
549	兴业证券股份有限公司福州五一北路证券营业部	59 127.27	48 465.77	646	844.97	758	9 816.53	195		

(二)二〇一六年证券营业部交易排名(续)

MEMBER BRANCH RANKING BY TRADING VALUE, 2016 (Continued)

百万元人民币, RMB Mil.

名次 Rank	营业部名称 Member Branches	总交易金额 Total Value	股票 Stocks		基金 Funds		债券 Bonds		其他 Others	
			交易金额 Value	名次 Rank	交易金额 Value	名次 Rank	交易金额 Value	名次 Rank	交易金额 Value	名次 Rank
550	平安证券有限责任公司福建分公司	59 091.38	56 935.15	453	699.24	934	1 456.99	2418		
551	申万宏源证券有限公司上海徐汇区龙漕路证券营业部	58 920.55	42 111.16	842	3 758.81	163	13 050.57	110		
552	申万宏源证券有限公司上海松江区人民北路证券营业部	58 887.85	52 979.80	530	495.91	1313	5 412.14	610		
553	中国中投证券有限责任公司北京北三环东路证券营业部	58 834.39	54 635.79	501	987.60	644	3 210.99	1216		
554	中国中投证券有限责任公司广州滨江东路证券营业部	58 816.30	53 864.66	514	1 262.65	491	3 688.99	1017		
555	华西证券股份有限公司绵阳安昌路证券营业部	58 669.30	52 441.19	542	626.29	1045	5 601.83	575		
556	中泰证券股份有限公司聊城柳园南路证券营业部	58 583.15	56 831.57	456	416.25	1559	1 335.33	2569		
557	广发证券股份有限公司杭州凤起路证券营业部	58 535.87	51 241.86	576	2 350.19	257	4 943.82	696		
558	光大证券股份有限公司象山象山港西路证券营业部	58 518.90	54 856.12	498	512.55	1269	3 150.23	1244		
559	华泰证券股份有限公司南京中央路证券营业部	58 465.03	53 859.39	515	1 439.85	426	3 165.78	1239		
560	海通证券股份有限公司宁波解放北路证券营业部	58 453.20	52 802.30	533	1 003.29	633	4 647.60	752		
561	招商证券股份有限公司深圳沙头角金融路证券营业部	58 350.40	55 037.30	495	558.64	1173	2 754.45	1438		
562	国元证券股份有限公司广州江南大道中路证券营业部	58 340.24	53 918.35	511	627.49	1042	3 794.40	993		
563	华泰证券股份有限公司无锡苏锡路证券营业部	58 329.62	54 586.05	503	500.29	1297	3 243.27	1202		
564	东兴证券股份有限公司北京复兴路证券营业部	58 317.02	51 736.07	560	960.43	668	5 620.52	570		
565	招商证券股份有限公司苏州华池街证券营业部	58 272.02	31 645.46	1261	24 773.64	16	1 852.92	2026		
566	国泰君安证券股份有限公司北京金融街证券营业部	58 263.28	54 289.78	508	925.86	690	3 047.63	1300		
567	方正证券股份有限公司衡阳船山大道证券营业部	58 238.29	56 013.19	467	746.43	871	1 478.67	2387		
568	安信证券股份有限公司上海杨高南路证券营业部	58 193.16	49 015.38	633	2 654.03	230	6 523.75	438		
569	中国银河证券股份有限公司烟台证券营业部	58 163.69	53 232.37	524	576.38	1128	4 354.95	823		
570	华福证券有限责任公司泉州田安路证券营业部	58 149.97	52 518.75	541	432.66	1494	5 198.56	650		
571	中国银河证券股份有限公司成都科华北路证券营业部	58 007.09	53 908.93	512	535.72	1226	3 562.44	1053		
572	长江证券股份有限公司成都人民南路证券营业部	57 964.99	54 700.86	500	181.81	3019	3 082.32	1280		
573	中信建投证券股份有限公司西安南大街证券营业部	57 961.94	48 283.27	652	676.92	963	9 001.75	239		
574	华西证券股份有限公司成都龙腾东路证券营业部	57 910.76	51 167.27	580	872.97	742	5 870.52	529		
575	广发证券股份有限公司广州农林下路证券营业部	57 898.07	50 298.99	604	2 023.39	282	5 575.70	583		
576	光大证券股份有限公司成都武成大街证券营业部	57 874.18	52 141.09	553	568.57	1151	5 164.51	656		
577	广发证券股份有限公司西安南广济街证券营业部	57 697.64	53 191.25	526	449.76	1448	4 056.62	906		
578	中国中投证券有限责任公司常州劳动西路证券营业部	57 687.58	51 989.68	557	479.76	1359	5 218.13	646		
579	西南证券股份有限公司成都天府大道证券营业部	57 635.34	50 849.55	589	1 014.69	626	5 771.10	547		
580	东方证券股份有限公司上海浦东新区张杨路证券营业部	57 524.56	49 420.67	628	1 102.31	575	7 001.58	395		
581	中信证券股份有限公司天津分公司	57 451.51	49 991.00	613	1 631.57	372	5 828.95	538		
582	华泰证券股份有限公司永嘉阳光大道证券营业部	57 369.92	50 483.19	600	5 651.46	119	1 235.27	2670		
583	中原证券股份有限公司郑州桐柏路证券营业部	57 208.73	49 479.23	625	3 277.58	192	4 451.92	799		
584	华泰证券股份有限公司北京广渠门内大街证券营业部	57 194.22	47 982.87	664	4 719.77	135	4 491.58	788		
585	方正证券股份有限公司益阳长益路证券营业部	57 190.44	54 404.82	507	548.64	1198	2 236.98	1728		
586	中国银河证券股份有限公司中山证券营业部	57 064.44	50 650.48	594	1 041.35	609	5 372.61	619		
587	光大证券股份有限公司北京月坛北街证券营业部	57 035.92	52 897.94	532	614.24	1057	3 523.74	1069		
588	中国中投证券有限责任公司佛山顺德东乐路证券营业部	57 028.72	50 085.75	609	794.91	819	6 148.06	486		
589	长城证券股份有限公司成都天晖中街证券营业部	56 990.59	43 239.34	803	569.87	1145	13 181.37	103		
590	中国银河证券股份有限公司宜昌新世纪证券营业部	56 951.13	52 929.14	531	569.80	1146	3 452.19	1102		
591	申万宏源证券有限公司上海浦东新区城东路证券营业部	56 937.83	52 140.01	554	346.07	1833	4 451.75	800		
592	浙商证券股份有限公司温岭人民东路证券营业部	56 836.25	54 415.91	506	447.80	1454	1 972.54	1926		
593	广发证券股份有限公司杭州市天目山路证券营业部	56 768.97	55 167.53	492	566.21	1162	1 035.23	2962		
594	光大证券股份有限公司重庆大坪正街证券营业部	56 718.66	54 883.57	496	201.65	2820	1 633.43	2239		
595	中信证券股份有限公司嘉兴吉杨路证券营业部	56 664.43	51 620.94	562	1 579.43	389	3 464.06	1098		
596	申万宏源证券有限公司上海普陀区中山北路证券营业部	56 640.08	43 848.85	785	715.95	909	12 075.28	135		
597	海通证券股份有限公司嘉兴中山西路证券营业部	56 573.91	55 525.17	482	217.38	2699	831.36	3320		
598	国泰君安证券股份有限公司深圳笋岗西路证券营业部	56 566.04	53 580.30	520	859.72	749	2 126.02	1799		
599	东海证券股份有限公司常州博爱路证券营业部	56 496.53	50 332.91	601	601.08	1082	5 562.53	586		
600	国泰君安证券股份有限公司衢州柯城证券营业部	56 484.52	53 746.69	518	147.80	3433	2 590.03	1528		
601	华泰证券股份有限公司海门解放中路证券营业部	56 453.91	53 090.93	527	668.60	974	2 694.38	1475		
602	中泰证券股份有限公司济南历山路证券营业部	56 450.10	46 340.73	715	6 455.99	95	3 653.38	1026		
603	东兴证券股份有限公司福州江厝路证券营业部	56 441.41	53 217.27	525	329.33	1915	2 894.80	1371		
604	华林证券股份有限公司北京北三环东路证券营业部	56 418.34	51 223.82	577	1 182.41	519	4 012.12	918		
605	安信证券股份有限公司上海黄浦区跨龙路证券营业部	56 347.10	46 960.43	692	1 083.02	585	8 303.65	289		
606	中信证券股份有限公司东阳中山路证券营业部	56 320.81	54 602.30	502	594.80	1095	1 123.71	2829		
607	方正证券股份有限公司义乌北门街证券营业部	56 306.57	54 287.97	509	475.47	1368	1 543.13	2324		
608	中信建投证券股份有限公司广州黄埔东路证券营业部	56 227.74	52 166.21	552	570.09	1143	3 491.44	1085		
609	广发证券股份有限公司潮州潮枫路证券营业部	56 177.95	51 173.67	579	655.94	992	4 348.34	825		
610	兴业证券股份有限公司成都航空路证券营业部	55 987.54	51 798.65	559	1 121.16	551	3 067.73	1287		

## (二)二〇一六年证券营业部交易排名(续)

## MEMBER BRANCH RANKING BY TRADING VALUE, 2016 (Continued)

百万元人民币, RMB Mil.

名次 Rank	营业部名称 Member Branches	总交易金额 Total Value	股票 Stocks		基金 Funds		债券 Bonds		其他 Others	
			交易金额 Value	名次 Rank	交易金额 Value	名次 Rank	交易金额 Value	名次 Rank	交易金额 Value	名次 Rank
611	申万宏源证券有限公司北京劲松九区证券营业部	55 953.66	44 518.36	762	236.39	2524	11 198.91	158		
612	光大证券股份有限公司宁波解放南路证券营业部	55 928.21	53 388.76	522	428.34	1511	2 111.11	1807		
613	华泰证券股份有限公司西安文艺北路证券营业部	55 915.23	48 851.29	637	2 471.19	248	4 592.75	765		
614	中信证券股份有限公司平湖建国北路证券营业部	55 913.62	51 350.81	573	738.04	878	3 824.77	983		
615	华西证券股份有限公司成都西玉龙街证券营业部	55 856.53	51 381.80	572	501.49	1292	3 973.23	927		
616	长江证券股份有限公司荆州北京西路证券营业部	55 718.05	51 030.05	584	837.44	765	3 850.57	972		
617	中信建投证券股份有限公司上海控江路证券营业部	55 663.44	42 100.98	843	554.63	1183	13 007.83	111		
618	海通证券股份有限公司长沙五一大道证券营业部	55 662.34	52 734.16	536	592.20	1100	2 335.98	1669		
619	国泰君安证券股份有限公司武汉紫阳东路证券营业部	55 661.33	52 344.44	547	623.17	1047	2 693.72	1476		
620	中信证券股份有限公司上海长寿路证券营业部	55 604.69	45 227.50	747	1 683.92	358	8 693.28	262		
621	申万宏源证券有限公司上海浦东新区云台路证券营业部	55 586.53	41 889.47	851	725.66	895	12 971.40	112		
622	东北证券股份有限公司上海局门路证券营业部	55 570.74	40 745.52	874	800.99	815	14 024.23	89		
623	恒泰证券股份有限公司杭州凤起路证券营业部	55 547.84	49 466.18	626	906.53	708	5 175.13	652		
624	西南证券股份有限公司深圳滨河大道证券营业部	55 519.34	52 758.41	534	996.46	637	1 764.47	2110		
625	中国中投证券有限责任公司成都一环北路三段万达广场营业部	55 503.42	50 099.50	608	572.81	1136	4 831.10	721		
626	中信证券股份有限公司北京东三环中路证券营业部	55 480.71	34 556.05	1113	965.84	659	19 958.82	38		
627	海通证券股份有限公司苏州南园北路证券营业部	55 432.22	51 435.87	571	285.39	2167	3 710.96	1015		
628	国泰君安证券股份有限公司重庆九尺坎证券营业部	55 368.13	52 653.42	537	947.16	679	1 767.56	2104		
629	中国银河证券股份有限公司北京望京证券营业部	55 336.60	50 538.84	599	963.02	665	3 834.73	979		
630	广发证券股份有限公司上海东方路证券营业部	55 324.19	50 619.33	596	998.62	636	3 706.24	1016		
631	新时代证券股份有限公司信阳北京大街证券营业部	55 279.12	52 357.79	546	605.66	1077	2 315.67	1680		
632	国信证券股份有限公司佛山南海大道证券营业部	55 269.96	50 867.81	587	1 060.14	600	3 342.02	1155		
633	中信证券股份有限公司北京天通苑证券营业部	55 263.86	50 708.33	592	627.36	1043	3 928.16	942		
634	兴业证券股份有限公司深圳侨香路证券营业部	55 261.37	47 981.37	665	1 250.09	493	6 029.91	500		
635	广发证券股份有限公司福州古田路证券营业部	55 234.10	50 326.01	603	466.92	1393	4 441.16	801		
636	东海证券股份有限公司溧阳南大街证券营业部	55 130.19	50 921.17	585	307.78	2041	3 901.25	952		
637	中国银河证券股份有限公司福州东水路证券营业部	55 020.65	42 056.96	844	2 509.20	244	10 454.50	172		
638	信达证券股份有限公司北京古城路证券营业部	54 919.82	47 333.98	680	1 476.23	416	6 109.61	494		
639	中信建投证券股份有限公司常州延陵西路证券营业部	54 822.00	48 731.05	643	321.98	1962	5 768.97	548		
640	安信证券股份有限公司嘉兴纺工路证券营业部	54 772.82	49 733.51	619	363.48	1766	4 675.82	748		
641	中泰证券股份有限公司慈溪天九街证券营业部	54 647.74	52 758.26	535	428.50	1509	1 460.99	2412		
642	南京证券股份有限公司镇江中山东路证券营业部	54 615.73	51 555.34	565	183.37	3001	2 877.02	1376		
643	光大证券股份有限公司宁波北仑新碶证券营业部	54 579.46	52 619.84	539	507.01	1284	1 452.62	2427		
644	长城证券股份有限公司北京西直门外大街证券营业部	54 556.54	44 179.10	774	914.08	702	9 463.36	212		
645	华泰证券股份有限公司徐州青年路证券营业部	54 546.88	47 786.32	667	4 124.40	149	2 636.16	1506		
646	招商证券股份有限公司佛山季华五路证券营业部	54 471.57	46 255.96	720	2 088.54	275	6 127.07	488		
647	财通证券股份有限公司温州人民东路证券营业部	54 455.97	52 047.03	555	953.41	672	1 455.54	2421		
648	中国银河证券股份有限公司南昌广场东路证券营业部	54 455.31	47 505.86	673	447.81	1453	6 501.64	442		
649	财通证券股份有限公司湖州红旗路证券营业部	54 437.72	46 618.26	708	1 996.08	287	5 823.38	541		
650	中国银河证券股份有限公司苍南车站大道证券营业部	54 426.54	53 588.49	519	490.46	1333	347.59	4496		
651	中国银河证券股份有限公司上海漕宝路证券营业部	54 385.89	44 088.94	777	3 902.03	156	6 394.91	452		
652	海通证券股份有限公司南通人民中路证券营业部	54 317.39	51 478.13	568	407.70	1591	2 431.56	1615		
653	广发证券股份有限公司东莞虎门证券营业部	54 290.50	49 276.81	630	609.03	1068	4 404.66	810		
654	安信证券股份有限公司广州中山六路证券营业部	54 289.46	48 205.63	655	1 725.07	344	4 358.75	820		
655	平安证券有限责任公司浙江分公司	54 218.28	51 664.26	561	589.71	1108	1 964.31	1935		
656	长江证券股份有限公司上海锦绣路证券营业部	54 215.53	47 106.72	686	527.20	1242	6 581.60	431		
657	中国银河证券股份有限公司嘉兴证券营业部	54 213.63	49 864.11	618	719.83	905	3 629.68	1036		
658	中信证券股份有限公司南京高樓门证券营业部	54 208.45	48 770.96	641	543.43	1212	4 894.06	707		
659	兴业证券股份有限公司龙岩九一南路证券营业部	54 200.49	48 544.37	645	656.80	991	4 999.31	685		
660	申万宏源证券有限公司上海奉贤区人民中路证券营业部	54 167.26	48 738.11	642	574.68	1132	4 854.47	716		
661	华泰证券股份有限公司深圳高新南一道证券营业部	54 088.92	51 194.68	578	1 717.96	345	1 176.28	2751		
662	中国中投证券有限责任公司鞍山南胜利路证券营业部	54 021.56	52 230.39	550	283.43	2178	1 507.74	2356		
663	国泰君安证券股份有限公司上海天山路证券营业部	53 962.27	43 011.61	809	1 207.95	509	9 742.71	199		
664	华泰证券股份有限公司孝感长征路证券营业部	53 942.06	49 890.24	617	688.88	948	3 362.94	1142		
665	浙商证券股份有限公司宁波四明中路证券营业部	53 887.04	50 327.67	602	463.54	1403	3 095.82	1269		
666	国泰君安证券股份有限公司上海虹桥路证券营业部	53 884.32	47 469.79	675	1 617.02	377	4 797.51	728		
667	中泰证券股份有限公司德州三八路证券营业部	53 864.24	51 998.38	556	386.32	1667	1 479.54	2385		
668	广发证券股份有限公司深圳民田路证券营业部	53 846.73	50 642.57	595	823.02	787	2 381.14	1639		
669	华福证券有限责任公司莆田城涵东大道证券营业部	53 833.92	52 283.78	548	427.62	1512	1 122.51	2834		
670	中银国际证券有限责任公司重庆江北证券营业部	53 831.80	49 530.93	623	555.13	1180	3 745.74	1005		
671	华泰证券股份有限公司深圳海德三道证券营业部	53 814.99	43 807.95	788	8 378.10	71	1 628.93	2243		

(二)二〇一六年证券营业部交易排名(续)

MEMBER BRANCH RANKING BY TRADING VALUE, 2016 (Continued)

百万元人民币, RMB Mil.

名次 Rank	营业部名称 Member Branches	总交易金额 Total Value	股票 Stocks		基金 Funds		债券 Bonds		其他 Others	
			交易金额 Value	名次 Rank	交易金额 Value	名次 Rank	交易金额 Value	名次 Rank	交易金额 Value	名次 Rank
672	中国银河证券股份有限公司上海安业路证券营业部	53 806.59	36 321.12	1028	5 441.67	124	12 043.80	136		
673	西南证券股份有限公司重庆惠工路证券营业部	53 670.61	48 165.76	656	753.63	862	4 751.22	736		
674	中信证券股份有限公司杭州庆春路证券营业部	53 667.38	51 038.35	583	489.83	1335	2 139.20	1792		
675	平安证券有限责任公司北京分公司	53 661.06	49 668.88	620	704.52	925	3 287.65	1182		
676	广发证券股份有限公司南海天佑三路证券营业部	53 565.21	48 687.64	644	954.18	670	3 923.39	943		
677	财通证券股份有限公司杭州秋涛路证券营业部	53 493.11	48 340.24	651	671.29	971	4 481.57	790		
678	东兴证券股份有限公司漳州南昌中路证券营业部	53 456.95	49 932.59	615	416.87	1555	3 107.49	1260		
679	海通证券股份有限公司上海桂林路证券营业部	53 453.19	34 424.14	1121	732.33	884	18 296.72	49		
680	广发证券股份有限公司武汉京汉大道证券营业部	53 447.72	46 918.17	695	404.99	1603	6 124.55	489		
681	申万宏源证券有限公司上海崇明县川心街证券营业部	53 444.92	45 844.36	732	245.80	2436	7 354.76	360		
682	东莞证券股份有限公司东莞常平证券营业部	53 373.37	51 531.42	566	596.39	1089	1 245.56	2654		
683	中信建投证券股份有限公司杭州庆春路证券营业部	53 350.94	49 506.30	624	397.66	1627	3 446.98	1103		
684	中国银河证券股份有限公司丽水证券营业部	53 299.32	50 073.37	610	327.84	1923	2 898.11	1368		
685	西南证券股份有限公司北京北三环中路证券营业部	53 287.98	47 176.28	683	446.92	1457	5 664.79	564		
686	中国银河证券股份有限公司平阳人民路证券营业部	53 223.32	51 921.79	558	894.19	722	407.34	4314		
687	兴业证券股份有限公司福州五四路证券营业部	53 115.46	41 963.27	848	511.98	1273	10 640.21	170		
688	国泰君安证券股份有限公司襄阳襄城西街证券营业部	53 062.90	48 823.09	639	259.20	2348	3 980.61	924		
689	中信证券股份有限公司北京国贸证券营业部	53 037.84	48 840.09	638	721.51	902	3 476.23	1091		
690	光大证券股份有限公司奉化南路证券营业部	53 033.86	51 577.48	564	361.19	1777	1 095.20	2878		
691	金元证券股份有限公司杭州解放东路证券营业部	52 954.85	41 860.04	852	1 928.21	300	9 166.60	228		
692	东海证券股份有限公司洛阳周山路证券营业部	52 901.73	46 389.71	714	803.73	810	5 708.28	558		
693	招商证券股份有限公司合肥北一环证券营业部	52 838.13	49 550.06	622	647.42	1004	2 640.65	1505		
694	长江证券股份有限公司武汉友谊大道证券营业部	52 809.64	45 881.85	729	664.41	980	6 263.37	470		
695	申万宏源证券有限公司上海闸北区海宁路证券营业部	52 799.69	29 558.93	1404	380.73	1692	22 860.04	23		
696	广发证券股份有限公司韶关解放路证券营业部	52 787.11	46 395.85	713	382.18	1685	6 009.08	507		
697	中国银河证券股份有限公司杭州新塘路证券营业部	52 718.44	48 972.18	634	422.42	1532	3 323.84	1160		
698	长江证券股份有限公司上海徐汇区斜土路证券营业部	52 676.20	42 992.64	810	877.67	738	8 805.90	253		
699	中信建投证券股份有限公司苏州工业园区星海街证券营业部	52 673.03	50 014.14	612	513.92	1266	2 144.98	1788		
700	方正证券股份有限公司北京阜外大街证券营业部	52 665.79	43 776.18	790	1 434.24	430	7 455.37	347		
701	申万宏源西部证券有限公司上海中北一路证券营业部	52 612.47	38 427.29	952	490.60	1331	13 694.58	96		
702	中国银河证券股份有限公司郑州南阳路证券营业部	52 587.61	46 734.16	701	492.80	1321	5 360.66	626		
703	华宝证券有限责任公司上海西藏中路证券营业部	52 539.57	42 696.54	822	2 669.37	228	7 173.66	374		
704	海通证券股份有限公司上海牡丹江路证券营业部	52 523.14	44 149.53	775	492.21	1326	7 881.39	310		
705	国泰君安证券股份有限公司深圳人民南路证券营业部	52 509.25	50 068.63	611	918.85	695	1 521.77	2340		
706	长城证券股份有限公司深圳福华三路证券营业部	52 499.09	46 737.75	699	654.78	995	5 106.56	665		
707	中国银河证券股份有限公司上海五莲路证券营业部	52 478.25	42 420.52	830	381.62	1687	9 676.12	204		
708	中信证券(山东)有限责任公司淄博分公司	52 415.48	46 636.50	705	220.71	2656	5 558.27	588		
709	方正证券股份有限公司常德武陵大道证券营业部	52 396.66	50 656.48	593	547.01	1206	1 193.16	2723		
710	广发证券股份有限公司苏州苏州大道东证券营业部	52 345.14	48 042.44	660	590.47	1105	3 712.23	1014		
711	华泰证券股份有限公司昆山黑龙江北路证券营业部	52 311.08	47 393.77	678	1 061.50	598	3 855.81	970		
712	南京证券股份有限公司南京新华路证券营业部	52 301.86	48 930.91	635	502.83	1290	2 868.12	1383		
713	中航证券有限公司南昌广场南路证券营业部	52 299.01	43 909.20	782	2 924.07	211	5 465.74	600		
714	申万宏源证券有限公司上海杨浦区黄兴路证券营业部	52 297.71	39 614.89	907	728.58	891	11 954.23	139		
715	广发证券股份有限公司广州洛溪新城证券营业部	52 235.37	49 666.91	621	613.41	1061	1 955.06	1945		
716	南京证券股份有限公司南京大钟亭证券营业部	52 206.36	48 908.41	636	371.29	1733	2 926.66	1352		
717	广发证券股份有限公司温州瓯江路证券营业部	52 202.18	50 196.93	606	483.74	1351	1 521.52	2341		
718	华西证券股份有限公司成都南一环路证券营业部	52 154.03	47 377.84	679	948.72	678	3 827.47	982		
719	国泰君安证券股份有限公司重庆中山三路证券营业部	52 073.80	48 813.60	640	463.77	1401	2 796.43	1416		
720	申万宏源证券有限公司上海黄浦区新昌路证券营业部	51 975.95	41 557.14	859	592.43	1099	9 826.38	194		
721	申万宏源证券有限公司福州鼓屏路证券营业部	51 946.88	36 616.79	1013	12 021.93	47	3 308.16	1172		
722	国泰君安证券股份有限公司厦门鹭江道证券营业部	51 946.13	49 034.95	632	477.23	1364	2 433.95	1613		
723	广发证券股份有限公司上海控江路证券营业部	51 942.97	38 860.41	935	614.65	1056	12 467.91	126		
724	华泰证券股份有限公司苏州新市路证券营业部	51 908.07	45 758.77	733	551.29	1187	5 598.01	577		
725	申万宏源西部证券有限公司杭州体育场路证券营业部	51 893.40	46 563.92	709	1 285.11	482	4 044.37	908		
726	中国银河证券股份有限公司杭州绍兴路证券营业部	51 881.99	47 030.47	688	505.39	1287	4 346.14	826		
727	东莞证券股份有限公司东莞东城大道证券营业部	51 834.57	48 434.19	649	640.64	1015	2 759.74	1436		
728	国泰君安证券股份有限公司上海宜山路证券营业部	51 799.57	43 623.28	796	839.54	763	7 336.74	362		
729	海通证券股份有限公司无锡云山路证券营业部	51 760.63	43 843.27	786	569.43	1147	7 347.94	361		
730	中国银河证券股份有限公司成都建设路证券营业部	51 680.24	47 122.61	685	581.75	1123	3 975.89	926		
731	招商证券股份有限公司南昌北京西路证券营业部	51 589.62	47 746.06	668	373.59	1720	3 469.97	1096		
732	安信证券股份有限公司阳江安宁路证券营业部	51 583.09	48 041.19	661	365.83	1754	3 176.07	1233		

## (二)二〇一六年证券营业部交易排名(续)

## MEMBER BRANCH RANKING BY TRADING VALUE, 2016 (Continued)

百万元人民币, RMB Mil.

名次 Rank	营业部名称 Member Branches	总交易金额 Total Value	股票	Stocks	基金	Funds	债券	Bonds	其他	Others
			交易金额 Value	名次 Rank	交易金额 Value	名次 Rank	交易金额 Value	名次 Rank	交易金额 Value	名次 Rank
733	长江证券股份有限公司北京百万庄大街证券营业部	51 539.74	44 967.37	752	549.08	1197	6 023.29	502		
734	国元证券股份有限公司上海虹桥路证券营业部	51 439.86	47 171.42	684	462.96	1407	3 805.48	990		
735	方正证券股份有限公司苍南龙港大道证券营业部	51 405.93	50 846.33	590	354.23	1804	205.36	5215		
736	安信证券股份有限公司广州新港西路证券营业部	51 284.55	38 259.48	955	10 956.12	51	2 068.94	1853		
737	东北证券股份有限公司江阴滨江东路证券营业部	51 216.00	47 427.27	676	346.50	1830	3 442.23	1104		
738	中信建投证券股份有限公司北京农大南路证券营业部	51 164.59	47 564.05	672	938.73	684	2 661.81	1490		
739	中国银河证券股份有限公司北京太阳宫证券营业部	51 153.44	44 940.07	755	1 547.68	395	4 665.69	750		
740	广发证券股份有限公司惠州下埔路证券营业部	51 139.39	47 199.36	682	590.74	1104	3 349.29	1148		
741	光大证券股份有限公司惠州麦地路证券营业部(迁址)	51 126.20	48 450.37	647	404.70	1604	2 271.13	1712		
742	浙商证券股份有限公司临安万马路证券营业部	51 117.69	50 199.72	605	213.96	2722	704.01	3549		
743	国联证券股份有限公司江阴大桥北路证券营业部	51 109.01	46 732.68	702	186.60	2962	4 189.72	867		
744	申万宏源证券有限公司上海浦东新区关岳西路证券营业部	51 076.32	43 945.82	780	794.12	821	6 336.38	463		
745	方正证券股份有限公司长沙留芳岭证券营业部	51 075.04	48 000.54	663	432.05	1497	2 642.45	1504		
746	海通证券股份有限公司深圳分公司海德三道证券营业部	51 054.70	47 295.18	681	1 202.45	511	2 557.07	1543		
747	招商证券股份有限公司深圳深南东路证券营业部	50 906.52	48 083.40	659	697.32	935	2 125.79	1800		
748	光大证券股份有限公司佛山季华六路证券营业部	50 886.74	48 005.86	662	678.38	961	2 202.50	1755		
749	中信建投证券股份有限公司济南经四路证券营业部	50 833.69	47 067.53	687	422.44	1531	3 343.71	1154		
750	中国中投证券有限责任公司晋江迎宾路证券营业部	50 814.41	48 439.11	648	717.17	908	1 658.13	2222		
751	国泰君安证券股份有限公司北京方庄路证券营业部	50 785.26	46 925.54	694	453.00	1436	3 406.72	1115		
752	中国中投证券有限责任公司北京朝阳路证券营业部	50 781.09	47 403.17	677	641.46	1012	2 736.46	1447		
753	国泰君安证券股份有限公司成都双庆路证券营业部	50 750.46	46 398.41	712	834.65	770	3 517.41	1074		
754	申万宏源西部证券有限公司盐城解放南路证券营业部	50 633.38	48 208.84	654	316.76	1987	2 107.77	1811		
755	中国中投证券有限责任公司南京太平南路证券营业部	50 619.76	43 852.74	784	489.15	1338	6 277.87	469		
756	国泰君安证券股份有限公司深圳益田路证券营业部	50 594.16	47 472.65	674	802.45	812	2 319.06	1677		
757	华泰证券股份有限公司南京中山北路第二证券营业部	50 536.45	45 487.27	739	1 427.29	433	3 621.89	1039		
758	东方证券股份有限公司上海浦东新区浦东南路证券营业部	50 505.25	44 774.70	759	365.57	1757	5 364.98	624		
759	国泰君安证券股份有限公司上海团结路证券营业部	50 502.36	43 756.76	791	627.59	1041	6 118.01	490		
760	光大证券股份有限公司广州金穗路证券营业部	50 380.99	45 323.27	743	757.35	855	4 300.37	838		
761	中山证券有限责任公司杭州杨公堤证券营业部	50 292.60	49 216.66	631	141.01	3513	934.93	3119		
762	联讯证券股份有限公司惠州演达大道证券营业部	50 265.67	45 086.44	748	704.34	926	4 474.89	792		
763	安信证券股份有限公司深圳宝安海秀路证券营业部	50 120.67	47 003.13	690	709.58	916	2 407.95	1626		
764	广发证券股份有限公司广州科韵路证券营业部	50 115.82	47 602.22	671	887.97	733	1 625.63	2246		
765	中国中投证券有限责任公司南昌叠山路证券营业部	49 986.42	46 333.91	716	229.18	2583	3 423.33	1111		
766	山西证券股份有限公司太原迎泽大街证券营业部	49 962.04	46 625.36	707	410.69	1580	2 925.99	1354		
767	中原证券股份有限公司新乡分公司	49 953.54	46 670.58	704	639.06	1021	2 643.90	1501		
768	东吴证券股份有限公司苏州竹辉路证券营业部	49 929.02	41 934.97	850	423.49	1527	7 570.56	334		
769	英大证券有限责任公司横岗证券营业部	49 923.43	48 367.87	650	195.27	2882	1 360.30	2546		
770	广发证券股份有限公司上海石泉路营业部	49 915.28	34 719.76	1105	1 186.55	517	14 008.97	90		
771	中国中投证券有限责任公司广州中山六路证券营业部	49 819.52	44 855.18	758	902.39	712	4 061.95	904		
772	中国中投证券有限责任公司郑州建设路证券营业部	49 815.92	46 115.19	722	476.22	1365	3 224.51	1208		
773	华西证券股份有限公司宜宾北正街证券营业部	49 663.77	42 575.94	825	902.36	713	6 185.46	479		
774	光大证券股份有限公司深圳金田路证券营业部	49 646.59	48 226.72	653	367.27	1749	1 052.60	2934		
775	中信证券股份有限公司海盐河南西路证券营业部	49 604.76	46 258.94	719	1 200.78	513	2 145.03	1787		
776	中国银河证券股份有限公司广州天河北路证券营业部	49 571.61	45 316.81	744	1 227.85	503	3 026.95	1306		
777	海通证券股份有限公司天津霞光道证券营业部	49 549.72	47 684.39	669	547.55	1204	1 317.77	2583		
778	中国银河证券股份有限公司兰溪三江路证券营业部	49 491.59	47 005.24	689	251.64	2401	2 234.72	1730		
779	方正证券股份有限公司邵阳邵水西路证券营业部	49 453.66	48 153.27	657	403.33	1609	897.05	3181		
780	国泰君安证券股份有限公司南宁民族大道证券营业部	49 451.48	46 736.48	700	571.28	1139	2 143.72	1790		
781	西南证券股份有限公司上海榆林东路证券营业部	49 392.75	33 974.49	1140	2 930.58	210	12 487.68	125		
782	华泰证券股份有限公司南昌苏圃路证券营业部	49 386.56	46 295.55	717	692.09	946	2 398.92	1629		
783	国泰君安证券股份有限公司福州杨桥东路证券营业部	49 382.93	44 946.45	754	1 517.87	407	2 918.61	1359		
784	安信证券股份有限公司南昌胜利路证券营业部	49 363.90	45 555.88	737	409.62	1583	3 398.41	1120		
785	安信证券股份有限公司上海杨浦区殷行路证券营业部	49 360.50	37 546.10	984	1 127.36	546	10 687.04	169		
786	东兴证券股份有限公司福州杨桥中路证券营业部	49 294.04	44 373.67	770	545.44	1207	4 374.94	817		
787	华林证券股份有限公司上海南京西路证券营业部	49 196.43	33 664.88	1154	495.65	1315	15 035.90	78		
788	平安证券有限责任公司四川分公司	49 189.11	46 838.90	697	549.77	1194	1 800.45	2078		
789	广发证券股份有限公司成都新光路证券营业部	49 134.14	44 429.75	767	884.77	735	3 819.62	984		
790	国泰君安证券股份有限公司广州人民中路证券营业部	49 112.65	45 694.18	735	519.20	1256	2 899.27	1367		
791	广发证券股份有限公司中山小榄营业部	49 088.00	45 510.16	738	915.45	700	2 662.39	1489		
792	长江证券股份有限公司武汉珞瑜路证券营业部	49 055.12	45 647.70	736	537.85	1222	2 869.58	1382		
793	长江证券股份有限公司成都光华村街证券营业部	49 040.16	44 217.19	773	345.77	1835	4 477.20	791		

(二)二〇一六年证券营业部交易排名(续)

MEMBER BRANCH RANKING BY TRADING VALUE, 2016 (Continued)

百万元人民币, RMB Mil.

名次 Rank	营业部名称 Member Branches	总交易金额 Total Value	股票 Stocks		基金 Funds		债券 Bonds		其他 Others	
			交易金额 Value	名次 Rank	交易金额 Value	名次 Rank	交易金额 Value	名次 Rank	交易金额 Value	名次 Rank
794	南京证券股份有限公司连云港通灌南路证券营业部	48 938.31	46 694.34	703	570.49	1141	1 673.47	2203		
795	中国银河证券股份有限公司上海中原路证券营业部	48 933.25	33 809.83	1150	469.41	1387	14 654.00	82		
796	中信建投证券股份有限公司上海张杨北路证券营业部	48 883.36	40 268.82	884	461.36	1412	8 153.18	294		
797	长江证券股份有限公司惠州下埔路证券营业部	48 878.97	45 862.24	731	631.70	1032	2 385.03	1635		
798	广发证券股份有限公司中山市中山四路证券营业部	48 863.18	44 497.12	763	721.85	901	3 644.21	1031		
799	国泰君安证券股份有限公司九江甘棠路证券营业部	48 835.50	46 275.25	718	471.93	1375	2 088.33	1833		
800	中银国际证券有限责任公司沈阳和平南大街证券营业部	48 793.79	42 231.60	840	450.62	1445	6 111.56	491		
801	海通证券股份有限公司芜湖文化路证券营业部	48 766.52	46 631.59	706	694.26	944	1 440.66	2442		
802	东海证券股份有限公司焦作建设西路证券营业部	48 763.83	43 654.31	794	734.35	882	4 375.17	816		
803	中泰证券股份有限公司临沂通达路证券营业部	48 762.22	45 257.49	746	1 868.24	312	1 636.49	2236		
804	广发证券股份有限公司上海中山北二路证券营业部	48 722.69	37 260.00	991	712.72	913	10 749.98	167		
805	方正证券股份有限公司台州邮电路证券营业部	48 704.23	46 432.10	711	341.74	1847	1 930.40	1965		
806	中信证券股份有限公司四川分公司	48 683.13	43 619.00	797	517.02	1259	4 547.11	775		
807	中信证券(山东)有限责任公司德州湖滨中大道证券营业部	48 681.53	26 445.05	1685	482.45	1353	21 754.03	28		
808	申万宏源证券有限公司厦门分公司	48 653.60	45 871.56	730	481.68	1357	2 300.36	1692		
809	中信证券股份有限公司上海古北路证券营业部	48 641.52	42 614.87	824	699.96	933	5 326.68	634		
810	国元证券股份有限公司合肥寿春路第一证券营业部	48 606.39	40 891.65	871	3 442.11	176	4 272.62	845		
811	中国中投证券有限责任公司江门迎宾大道证券营业部	48 378.61	42 445.56	829	1 110.02	567	4 823.03	723		
812	申万宏源证券有限公司扬州扬子江中路证券营业部	48 329.85	45 696.25	734	598.67	1086	2 034.94	1886		
813	广发证券股份有限公司合肥长江中路证券营业部	48 270.64	43 237.71	804	1 646.80	368	3 386.12	1128		
814	湘财证券股份有限公司上海泰兴路证券营业部	48 257.89	37 071.56	995	1 272.80	487	9 913.53	188		
815	国泰君安证券股份有限公司临沂沂蒙路证券营业部	48 235.12	46 077.11	723	592.53	1098	1 565.48	2302		
816	申万宏源证券有限公司嘉兴禾兴南路证券营业部	48 199.20	44 410.41	769	833.11	773	2 955.68	1341		
817	湘财证券股份有限公司上海张杨路证券营业部	48 177.48	26 464.06	1683	470.36	1381	21 243.06	30		
818	民生证券股份有限公司南阳仲景南路证券营业部	48 080.07	45 456.57	740	550.20	1191	2 073.30	1849		
819	华泰证券股份有限公司南通海安长江中路证券营业部	48 039.36	45 080.79	749	1 070.68	594	1 887.89	1996		
820	中国银河证券股份有限公司上海上海南路证券营业部	47 998.52	36 353.27	1025	1 150.94	533	10 494.30	171		
821	广发证券股份有限公司深圳前海证券营业部	47 988.34	46 071.80	724	494.63	1318	1 421.91	2471		
822	中泰证券股份有限公司北京朝外大街证券营业部	47 909.75	43 794.43	789	722.27	900	3 393.05	1123		
823	东海证券股份有限公司洛阳凯旋西路证券营业部	47 908.08	44 068.53	778	526.39	1243	3 313.16	1166		
824	平安证券有限责任公司广州机场路证券营业部	47 830.48	46 067.20	725	818.00	793	945.27	3099		
825	华泰证券股份有限公司苏州干将西路证券营业部	47 815.88	41 290.91	864	2 522.51	242	4 002.47	920		
826	兴业证券股份有限公司南平滨江中路证券营业部	47 788.30	42 853.61	816	574.30	1133	4 360.39	819		
827	光大证券股份有限公司福州湖东路证券营业部	47 757.89	44 634.91	761	835.36	768	2 287.63	1701		
828	海通证券股份有限公司深圳分公司红岭南路证券营业部	47 738.49	45 890.68	728	756.23	857	1 091.58	2885		
829	长城证券股份有限公司武汉云林街证券营业部	47 682.58	42 286.84	834	759.87	852	4 635.88	757		
830	中国中投证券有限责任公司广州体育东路证券营业部	47 629.61	43 725.95	792	973.77	652	2 929.90	1350		
831	国泰君安证券股份有限公司重庆民生路证券营业部	47 569.03	44 767.77	760	713.43	911	2 087.83	1835		
832	国泰君安证券股份有限公司徐州解放路证券营业部	47 513.97	44 993.23	751	462.63	1410	2 058.11	1865		
833	中国中投证券有限责任公司杭州环球中心证券营业部	47 483.50	44 924.95	756	571.27	1140	1 987.27	1918		
834	华鑫证券有限责任公司上海松江证券营业部	47 470.56	41 984.44	847	381.77	1686	5 104.35	666		
835	财通证券股份有限公司杭州龙井路证券营业部	47 441.51	35 046.73	1089	438.96	1472	11 955.82	138		
836	国泰君安证券股份有限公司上海牡丹江路证券营业部	47 431.26	34 968.89	1092	547.96	1202	11 914.42	141		
837	申万宏源证券有限公司上海普陀区兰溪路证券营业部	47 374.92	35 651.04	1055	505.31	1288	11 218.58	157		
838	安信证券股份有限公司佛山顺德容奇大道证券营业部	47 369.85	37 613.15	979	5 513.32	121	4 243.38	854		
839	长江证券股份有限公司北京万柳东路证券营业部	47 255.00	38 658.27	945	876.84	739	7 719.89	319		
840	申万宏源证券有限公司上海黄浦区广东路证券营业部	47 243.29	39 035.71	929	2 859.30	217	5 348.28	628		
841	广发证券股份有限公司广州番禺环城东路证券营业部	47 190.78	43 626.32	795	1 031.54	616	2 532.92	1553		
842	东莞证券股份有限公司东莞塘厦证券营业部	47 127.95	44 889.52	757	496.21	1311	1 742.23	2134		
843	华泰证券股份有限公司浙江分公司	47 098.27	46 519.82	710	214.11	2720	364.35	4439		
844	国都证券股份有限公司北京阜外大街证券营业部	47 068.16	41 646.59	856	421.64	1539	4 999.93	684		
845	中泰证券股份有限公司厦门厦禾路证券营业部	47 058.58	43 899.73	783	486.96	1347	2 671.89	1484		
846	中泰证券股份有限公司上海甘河路证券营业部	47 048.34	37 711.14	976	379.37	1701	8 957.83	242		
847	申万宏源证券有限公司上海闸北区洛川东路证券营业部	47 042.61	34 951.44	1094	672.86	970	11 418.31	151		
848	中国中投证券有限责任公司深圳沙井中心路证券营业部	47 019.08	46 050.20	727	568.32	1152	400.56	4329		
849	东吴证券股份有限公司昆山环城北路证券营业部	46 992.38	39 940.29	893	292.74	2126	6 759.35	420		
850	中原证券股份有限公司南阳分公司	46 979.77	44 126.36	776	766.59	846	2 086.82	1837		
851	申万宏源证券有限公司苏州吴中西路证券营业部	46 974.18	42 564.78	826	161.59	3220	4 247.81	853		
852	华泰证券股份有限公司海口大同路证券营业部	46 936.05	43 234.80	805	1 583.26	388	2 117.98	1804		
853	长江证券股份有限公司上海浦东大道证券营业部	46 931.07	37 740.70	973	469.45	1386	8 720.92	260		
854	东吴证券股份有限公司苏州胥江路证券营业部	46 867.76	40 719.72	876	1 039.81	611	5 108.23	664		



## (二)二〇一六年证券营业部交易排名(续)

## MEMBER BRANCH RANKING BY TRADING VALUE, 2016 (Continued)

百万元人民币, RMB Mil.

名次 Rank	营业部名称 Member Branches	总交易金额 Total Value	股票 Stocks		基金 Funds		债券 Bonds		其他 Others	
			交易金额 Value	名次 Rank	交易金额 Value	名次 Rank	交易金额 Value	名次 Rank	交易金额 Value	名次 Rank
855	国泰君安证券股份有限公司西安高新路证券营业部	46 843.75	44 469.51	765	689.52	947	1 684.72	2193		
856	国信证券股份有限公司烟台南大街证券营业部	46 841.67	43 547.62	799	510.49	1274	2 783.55	1423		
857	申万宏源证券有限公司上海静安区余姚路证券营业部	46 783.55	35 310.90	1077	1 246.07	496	10 226.59	179		
858	东兴证券股份有限公司南平滨江中路证券营业部	46 754.21	44 955.65	753	277.64	2218	1 520.92	2343		
859	国元证券股份有限公司北京东直门外大街证券营业部	46 737.48	42 239.64	839	612.89	1063	3 884.95	962		
860	华泰证券股份有限公司扬州宝应叶挺东路证券营业部	46 710.41	44 418.00	768	1 247.38	495	1 045.03	2942		
861	湘财证券股份有限公司上海共和新路证券营业部	46 708.64	35 450.64	1070	455.00	1434	10 803.00	165		
862	世纪证券有限责任公司南昌北京西路证券营业部	46 689.58	40 258.42	885	347.66	1824	6 083.50	496		
863	国泰君安证券股份有限公司贵阳中华中路证券营业部	46 677.39	44 337.02	771	639.37	1020	1 701.00	2176		
864	西藏东方财富证券股份有限公司北京陶然亭路证券营业部	46 639.44	42 664.30	823	390.38	1651	3 584.75	1045		
865	安信证券股份有限公司茂名人民南路证券营业部	46 491.71	32 743.21	1203	7 789.61	78	5 958.89	516		
866	东兴证券股份有限公司三明列东街证券营业部	46 488.42	44 317.21	772	409.05	1587	1 762.16	2114		
867	长江证券股份有限公司深圳福华一路证券营业部	46 458.06	42 419.15	831	388.40	1658	3 650.50	1029		
868	浙商证券股份有限公司绍兴金柯桥大道证券营业部	46 436.15	42 901.46	814	438.42	1475	3 096.27	1268		
869	中泰证券股份有限公司绍兴环城北路证券营业部	46 324.17	44 489.65	764	257.35	2365	1 577.17	2288		
870	兴业证券股份有限公司武汉青年路证券营业部	46 286.01	39 542.71	912	516.97	1260	6 226.32	474		
871	中信建投证券股份有限公司广州中山三路证券营业部	46 214.16	39 044.43	928	1 467.80	420	5 701.94	559		
872	国泰君安证券股份有限公司深圳福华三路证券营业部	46 151.20	45 384.54	742	472.98	1374	293.67	4739		
873	平安证券有限责任公司山东分公司	46 071.66	43 695.77	793	589.56	1109	1 786.33	2086		
874	西藏东方财富证券股份有限公司成都东大街证券营业部	46 062.33	42 248.47	838	516.40	1261	3 297.46	1176		
875	中信证券股份有限公司桐乡复兴北路证券营业部	46 037.59	43 266.66	802	1 055.37	603	1 715.57	2164		
876	光大证券股份有限公司苏州苏惠路证券营业部	46 002.77	43 910.63	781	428.43	1510	1 663.70	2212		
877	民生证券股份有限公司驻马店解放路证券营业部	46 001.63	43 824.53	787	579.97	1126	1 597.12	2275		
878	招商证券股份有限公司南宁金湖路证券营业部	45 995.36	43 340.50	801	318.53	1975	2 326.34	1668		
879	招商证券股份有限公司无锡新生路证券营业部	45 850.68	39 458.40	914	639.40	1019	5 752.88	549		
880	长城证券股份有限公司重庆观音桥步行街证券营业部	45 801.42	42 772.37	820	368.45	1742	2 660.59	1491		
881	中国银河证券股份有限公司汕头澄海证券营业部	45 792.48	45 027.19	750	298.75	2093	466.54	4115		
882	中信证券股份有限公司陕西分公司	45 760.78	34 482.59	1116	414.20	1563	10 863.99	164		
883	长江证券股份有限公司北京新源里证券营业部	45 757.59	41 413.91	862	905.29	709	3 438.39	1106		
884	广发证券股份有限公司武汉黄孝河路证券营业部	45 629.78	39 716.36	904	446.58	1458	5 466.84	599		
885	方正证券股份有限公司长沙黄兴中路证券营业部	45 594.95	42 846.32	817	714.15	910	2 034.48	1887		
886	中泰证券股份有限公司上海赤峰路证券营业部	45 574.48	32 408.03	1226	3 125.13	201	10 041.32	186		
887	华泰证券股份有限公司苏州何山路证券营业部	45 515.15	43 961.62	779	566.59	1160	986.94	3042		
888	中信建投证券股份有限公司武汉中北路证券营业部	45 443.04	42 318.61	833	346.53	1828	2 777.90	1429		
889	广发证券股份有限公司广州江湾证券营业部	45 407.67	38 853.51	936	540.09	1218	6 014.07	504		
890	中国银河证券股份有限公司厦门虎园路证券营业部	45 350.12	42 285.91	835	633.11	1029	2 431.11	1616		
891	招商证券股份有限公司沈阳惠工街证券营业部	45 326.49	42 001.72	846	1 078.30	589	2 246.47	1723		
892	中银国际证券有限责任公司郑州农业路证券营业部	45 326.08	42 280.30	836	595.02	1094	2 450.76	1603		
893	申万宏源证券有限公司上海宝山区同泰路证券营业部	45 289.93	37 819.65	970	407.29	1596	7 062.98	385		
894	中国中投证券有限责任公司南京中央路证券营业部	45 282.85	39 003.65	932	1 360.43	452	4 918.78	701		
895	长江证券股份有限公司宜昌云集路证券营业部	45 262.15	40 754.24	873	320.57	1968	4 187.35	869		
896	中信证券股份有限公司中山中山四路证券营业部	45 253.06	43 579.67	798	461.16	1413	1 212.23	2690		
897	中国中投证券有限责任公司深圳宝安区创业一路证券营业部	45 182.87	44 439.49	766	257.94	2360	485.44	4066		
898	民生证券股份有限公司郑州郑汴路证券营业部	45 174.54	42 039.78	845	608.41	1070	2 526.35	1560		
899	安信证券股份有限公司佛山三水三兴路证券营业部	45 162.93	28 857.54	1477	11 537.23	49	4 768.16	732		
900	申万宏源证券有限公司宁波甬江大道证券营业部	45 148.40	41 583.13	858	667.55	976	2 897.72	1369		
901	国海证券股份有限公司南宁新民路证券营业部	45 107.70	41 001.46	869	384.26	1675	3 721.99	1013		
902	海通证券股份有限公司福州群众路证券营业部	45 101.82	35 376.97	1073	7 002.59	88	2 722.25	1464		
903	中国中投证券有限责任公司自贡解放路证券营业部	45 101.56	40 457.26	881	456.03	1429	4 188.27	868		
904	中信证券股份有限公司湖南分公司	45 081.00	43 213.33	806	744.48	872	1 123.20	2832		
905	中国中投证券有限责任公司东莞虎门证券营业部	45 072.64	39 340.19	918	1 623.66	374	4 108.78	892		
906	国泰君安证券股份有限公司深圳深南路证券营业部	44 948.77	43 489.33	800	676.77	964	782.67	3404		
907	中信证券(山东)有限责任公司烟台分公司	44 947.79	39 101.91	927	1 465.92	421	4 379.96	815		
908	申万宏源证券有限公司深圳金田路证券营业部	44 931.47	43 029.72	808	1 330.91	462	5 704.84	3857		
909	国泰君安证券股份有限公司宜春中山中路证券营业部	44 927.77	43 205.21	807	239.06	2499	1 483.49	2382		
910	申万宏源证券有限公司杭州密渡桥路证券营业部	44 881.95	41 588.58	857	495.75	1314	2 797.62	1415		
911	信达证券股份有限公司盘锦兴隆台街证券部	44 817.60	41 440.87	861	705.99	921	2 670.73	1485		
912	广发证券股份有限公司武汉友谊大道证券营业部	44 806.89	39 555.26	911	382.43	1684	4 869.20	710		
913	广发证券股份有限公司北京建外大街证券营业部	44 749.51	36 612.10	1014	564.89	1164	7 572.52	332		
914	光大证券股份有限公司深圳新园路证券营业部	44 717.28	42 488.69	828	416.62	1557	1 811.97	2069		
915	方正证券股份有限公司岳阳东茅岭证券营业部	44 712.09	42 842.11	818	272.86	2261	1 597.12	2276		

(二)二〇一六年证券营业部交易排名(续)

MEMBER BRANCH RANKING BY TRADING VALUE, 2016 (Continued)

百万元人民币, RMB Mil.

名次 Rank	营业部名称 Member Branches	总交易金额 Total Value	股票 Stocks		基金 Funds		债券 Bonds		其他 Others	
			交易金额 Value	名次 Rank	交易金额 Value	名次 Rank	交易金额 Value	名次 Rank	交易金额 Value	名次 Rank
916	广发证券股份有限公司上海民生路证券营业部	44 658.20	40 020.37	890	488.92	1340	4 148.92	880		
917	兴业证券股份有限公司陕西分公司	44 654.86	40 084.64	889	435.66	1487	4 134.56	884		
918	华福证券有限责任公司永安新府路证券营业部	44 638.98	40 680.29	878	431.65	1500	3 527.03	1068		
919	东吴证券股份有限公司苏州相城采莲路证券营业部	44 618.32	42 918.43	813	299.26	2091	1 400.63	2492		
920	招商证券股份有限公司广州华穗路证券营业部	44 608.87	38 976.29	934	2 610.46	236	3 022.12	1310		
921	平安证券有限责任公司辽宁分公司	44 580.14	41 024.73	868	544.60	1210	3 010.81	1315		
922	中国中投证券有限责任公司上海虹口区横浜路证券营业部	44 536.97	35 960.05	1046	162.41	3212	8 414.51	278		
923	长江证券股份有限公司成都东大街证券营业部	44 475.69	40 918.07	870	358.68	1789	3 198.94	1219		
924	华泰证券股份有限公司南京六合彤华街证券营业部	44 370.08	41 822.52	855	844.19	759	1 703.37	2174		
925	国泰君安证券股份有限公司深圳红荔西路证券营业部	44 305.82	42 278.54	837	492.31	1325	1 534.97	2331		
926	海通证券股份有限公司扬州汶河南路证券营业部	44 297.58	42 147.90	841	513.98	1265	1 635.71	2237		
927	华泰证券股份有限公司徐州淮海西路证券营业部	44 051.15	36 885.35	1001	3 924.58	154	3 241.22	1204		
928	东莞证券股份有限公司东莞石龙证券营业部	44 037.82	41 030.26	867	674.49	967	2 333.07	1670		
929	万和证券股份有限公司成都蜀汉路证券营业部	44 034.55	38 204.63	958	297.72	2096	5 532.21	589		
930	中原证券股份有限公司许昌分公司	44 014.36	42 978.59	811	398.30	1625	637.46	3686		
931	东莞证券股份有限公司东莞运河西路证券营业部	43 985.53	37 230.08	992	433.83	1492	6 321.63	464		
932	中信建投证券股份有限公司深圳深南中路证券营业部	43 958.63	42 819.35	819	550.28	1190	589.00	3802		
933	兴业证券股份有限公司三明列东街证券营业部	43 945.33	38 639.70	946	520.76	1253	4 784.87	730		
934	华林证券股份有限公司鹤山东升路证券营业部	43 885.73	37 851.27	969	417.03	1554	5 617.43	572		
935	中国银河证券股份有限公司北京陶然桥证券营业部	43 870.84	35 999.22	1044	4 559.80	140	3 311.83	1169		
936	东海证券股份有限公司洛阳青岛路证券营业部	43 866.89	38 757.81	940	436.21	1485	4 672.87	749		
937	中国银河证券股份有限公司上海浦东新区博华路证券营业部	43 859.62	36 074.00	1039	779.31	838	7 006.32	393		
938	德邦证券股份有限公司上海志丹路证券营业部	43 828.06	28 816.71	1480	279.08	2208	14 732.27	80		
939	湘财证券股份有限公司杭州文二西路证券营业部	43 821.31	40 250.40	886	256.25	2373	3 314.66	1165		
940	湘财证券股份有限公司上海金沙江路证券营业部	43 736.26	34 374.88	1126	969.19	656	8 392.19	282		
941	海通证券股份有限公司淄博通济街证券营业部	43 725.01	42 558.16	827	415.62	1561	751.23	3469		
942	光大证券股份有限公司武汉紫阳路证券营业部	43 712.48	32 925.50	1198	7 861.88	77	2 925.10	1355		
943	联讯证券股份有限公司惠州下埔路证券营业部	43 707.40	39 197.84	925	567.85	1155	3 941.72	939		
944	长江证券股份有限公司武汉胜利街证券营业部	43 676.05	39 828.21	897	331.22	1903	3 516.62	1075		
945	中泰证券股份有限公司淄博临淄大道证券营业部	43 649.77	39 165.17	926	1 072.98	593	3 411.62	1114		
946	海通证券股份有限公司上海普陀区铜川路证券营业部	43 636.90	36 120.96	1038	318.29	1977	7 197.64	373		
947	第一创业证券股份有限公司上海巨野路证券营业部	43 611.02	33 954.84	1142	3 195.96	197	6 460.22	447		
948	国泰君安证券股份有限公司青岛南京路证券营业部	43 549.97	41 352.83	863	300.87	2079	1 896.27	1991		
949	恒泰证券股份有限公司深圳梅林路证券营业部	43 481.25	39 245.32	922	655.31	994	3 580.63	1048		
950	中银国际证券有限责任公司南京庐山路证券营业部	43 479.14	39 628.64	906	413.07	1568	3 437.43	1107		
951	华宝证券有限责任公司成都天泰路证券营业部	43 381.73	39 199.53	924	2 099.84	272	2 082.37	1839		
952	方正证券股份有限公司南昌人民中路证券营业部	43 335.15	42 366.98	832	185.95	2973	782.22	3406		
953	招商证券股份有限公司东莞鸿福路证券营业部	43 322.77	40 736.05	875	152.36	864	1 834.36	2043		
954	海通证券股份有限公司徐州中山北路证券营业部	43 316.32	29 121.66	1447	370.77	1737	13 823.89	93		
955	华创证券有限责任公司贵阳中华北路证券营业部	43 284.37	34 500.93	1115	261.30	2332	8 522.14	273		
956	国泰君安证券股份有限公司北京德外大街证券营业部	43 268.11	40 556.00	880	585.87	1115	2 126.25	1798		
957	中银国际证券有限责任公司上海欧阳路证券营业部	43 262.15	33 687.23	1152	668.70	973	8 906.22	247		
958	国都证券股份有限公司上海长阳路证券营业部	43 226.70	30 880.47	1308	266.76	2290	12 079.47	134		
959	华泰证券股份有限公司镇江丹徒谷阳大道证券营业部	43 204.97	41 954.26	849	421.41	1540	829.30	3325		
960	广发证券股份有限公司上海水清南路证券营业部	43 169.40	37 956.19	966	987.88	643	4 225.33	857		
961	长江证券股份有限公司武汉彭刘杨路证券营业部	43 164.01	37 042.49	996	682.05	957	5 439.47	604		
962	广发证券股份有限公司沈阳民主路证券营业部	43 162.49	38 720.31	942	233.01	2543	4 209.17	862		
963	国泰君安证券股份有限公司合肥长江西路证券营业部	43 104.09	40 010.44	891	642.17	1010	2 451.48	1602		
964	中泰证券股份有限公司济南共青团路证券营业部	43 065.77	32 542.24	1217	7 185.73	84	3 337.80	1156		
965	广州证券股份有限公司番禺富华西路证券营业部	43 009.71	38 554.16	948	591.43	1101	3 864.12	965		
966	广发证券股份有限公司上海天山路证券营业部	43 006.16	36 122.41	1037	976.16	651	5 907.59	522		
967	广发证券股份有限公司吴江仲英大道证券营业部	43 003.47	38 585.42	947	3 534.20	170	883.85	3212		
968	国泰君安证券股份有限公司鹰潭环城西路证券营业部	42 983.49	41 822.77	854	279.63	2201	881.10	3218		
969	中国银河证券股份有限公司太原迎泽西大街证券营业部	42 964.73	39 571.74	909	480.93	1358	2 912.05	1364		
970	国泰君安证券股份有限公司乌鲁木齐新华北路证券营业部	42 956.48	38 794.95	937	1 076.76	590	3 084.77	1279		
971	中泰证券股份有限公司厦门鹭江道证券营业部	42 925.21	39 934.29	894	533.63	1233	2 457.29	1594		
972	申万宏源证券有限公司上海闵行区碧江路证券营业部	42 924.79	33 058.24	1190	673.37	969	9 193.18	226		
973	华西证券股份有限公司广汉湖南路证券营业部	42 901.17	39 529.18	913	157.11	3296	3 214.88	1212		
974	申万宏源证券有限公司镇江中山东路证券营业部	42 895.79	39 872.67	895	302.05	2071	2 721.08	1465		
975	东北证券股份有限公司长春西安大路证券营业部	42 886.61	36 404.86	1021	309.56	2031	6 172.20	481		
976	海通证券股份有限公司上海闵行区吴中路证券营业部	42 803.94	37 778.55	971	833.25	772	4 192.14	866		

## (二)二〇一六年证券营业部交易排名(续)

## MEMBER BRANCH RANKING BY TRADING VALUE, 2016 (Continued)

百万元人民币, RMB Mil.

名次 Rank	营业部名称 Member Branches	总交易金额 Total Value	股票 Stocks		基金 Funds		债券 Bonds		其他 Others	
			交易金额 Value	名次 Rank	交易金额 Value	名次 Rank	交易金额 Value	名次 Rank	交易金额 Value	名次 Rank
977	安信证券股份有限公司河源中山大道证券营业部	42 784.26	39 788.83	901	462.82	1409	2 532.60	1554		
978	国海证券股份有限公司玉林人民东路证券营业部	42 771.31	35 204.19	1083	4 296.25	146	3 270.87	1187		
979	长城证券股份有限公司广州河北路证券营业部	42 728.37	39 775.61	902	613.68	1060	2 339.09	1663		
980	国泰君安证券股份有限公司汕头金砂路证券营业部	42 703.68	39 013.07	931	426.20	1520	3 264.40	1193		
981	兴业证券股份有限公司北京西直门北大街证券营业部	42 684.21	39 816.56	898	944.16	681	1 923.49	1972		
982	方正证券股份有限公司株洲新华西路证券营业部	42 680.18	41 170.89	866	340.77	1851	1 168.52	2758		
983	中信证券股份有限公司杭州迎宾路证券营业部	42 672.16	39 753.18	903	1 531.35	402	1 387.63	2515		
984	财富证券有限责任公司长沙韶山北路证券营业部	42 666.25	37 605.35	980	241.49	2470	4 819.41	724		
985	西南证券股份有限公司重庆建新北路证券营业部	42 644.93	39 325.92	919	376.55	1714	2 942.45	1345		
986	西南证券股份有限公司重庆渝碛路证券营业部	42 622.05	37 688.62	977	539.00	1220	4 394.43	811		
987	财达证券有限责任公司沧州广场街证券营业部	42 526.20	39 813.86	899	500.13	1298	2 212.20	1745		
988	光大证券股份有限公司宁海气象北路证券营业部	42 514.72	40 715.73	877	1 116.35	558	682.64	3580		
989	华泰证券股份有限公司苏州吴中大道证券营业部	42 463.53	18 641.45	2491	21 554.55	23	2 267.52	1714		
990	信达证券股份有限公司北京前门证券营业部	42 451.96	29 166.27	1443	348.72	1820	12 936.97	116		
991	安信证券股份有限公司上海虹桥路证券营业部	42 403.88	34 675.10	1107	235.71	2529	7 493.06	342		
992	财通证券股份有限公司杭州金城路证券营业部	42 391.15	36 592.73	1015	521.80	1252	5 276.62	639		
993	中信建投证券股份有限公司北京望京中环南路证券营业部	42 388.19	38 709.47	943	942.38	682	2 736.34	1448		
994	中国银河证券股份有限公司北京亦庄证券营业部	42 362.19	12 567.22	3338	162.09	3215	29 632.88	16		
995	华西证券股份有限公司南充涪江路证券营业部	42 354.59	39 276.33	920	249.06	2420	2 829.20	1404		
996	海通证券股份有限公司合肥黄山路证券营业部	42 332.24	38 405.28	953	431.05	1502	3 495.90	1083		
997	上海证券有限责任公司瑞安塘下大道证券营业部	42 325.75	41 449.17	860	589.06	1110	287.51	4765		
998	长江证券股份有限公司十堰人民北路证券营业部	42 324.17	36 539.89	1018	413.20	1567	5 371.09	621		
999	海通证券股份有限公司南京常府街证券营业部	42 286.11	39 203.41	923	1 523.26	404	1 559.44	2306		
1000	申万宏源西部证券有限公司盐城解放北路证券营业部	42 285.32	38 658.38	944	361.78	1774	3 265.15	1191		
1001	申万宏源西部证券有限公司上海浦北路证券营业部	42 211.72	30 944.94	1302	323.28	1955	10 943.49	162		
1002	中银国际证券有限责任公司大连黄河路证券营业部	42 204.01	35 952.14	1047	513.24	1268	5 738.62	552		
1003	方正证券股份有限公司杭州庆春东路证券营业部	42 155.55	39 979.04	892	309.53	2032	1 866.98	2015		
1004	申万宏源证券有限公司上海杨浦区隆昌路证券营业部	42 132.83	27 961.89	1542	176.47	3073	13 994.46	91		
1005	中国银河证券股份有限公司广州中山二路证券营业部	42 108.25	37 562.92	982	811.97	801	3 733.36	1012		
1006	方正证券股份有限公司长沙芙蓉中路证券营业部;	42 085.84	40 380.28	882	271.77	2266	1 433.80	2454		
1007	东兴证券股份有限公司福州斗西路证券营业部	42 061.75	37 477.38	987	408.73	1588	4 175.64	873		
1008	华西证券股份有限公司重庆中山三路证券营业部	41 976.78	39 383.40	916	354.76	1801	2 238.61	1727		
1009	申万宏源西部证券有限公司乌鲁木齐北京南路证券营业部	41 947.41	38 755.49	941	409.05	1586	2 782.87	1424		
1010	中信证券股份有限公司浦江恒昌财富广场证券营业部	41 918.82	40 632.41	879	354.77	1800	931.63	3122		
1011	东吴证券股份有限公司苏州干将东路证券营业部	41 875.37	32 590.42	1213	519.60	1255	8 765.35	256		
1012	招商证券股份有限公司上海陆家嘴东路证券营业部	41 856.34	31 102.43	1296	1 040.65	610	9 713.26	202		
1013	海通证券股份有限公司上海天平路证券营业部	41 853.73	33 993.74	1139	856.23	752	7 003.76	394		
1014	广发证券股份有限公司秦皇岛和平大街证券营业部	41 783.66	38 242.15	956	465.43	1396	3 076.08	1285		
1015	国联证券股份有限公司无锡五爱北路证券营业部	41 774.20	33 503.55	1164	223.02	2643	8 047.63	302		
1016	长江证券股份有限公司哈尔滨东大直街证券营业部	41 770.38	32 997.77	1191	349.87	1817	8 422.74	277		
1017	华泰证券股份有限公司连云港通灌南路证券营业部	41 768.24	35 585.16	1064	3 891.83	157	2 291.25	1697		
1018	东兴证券股份有限公司龙海公园路证券营业部	41 720.68	40 332.36	883	258.79	2351	1 129.53	2819		
1019	光大证券股份有限公司东莞石龙证券营业部	41 713.02	38 208.71	957	412.96	1570	3 091.35	1273		
1020	华鑫证券有限责任公司上海茅台路证券营业部	41 668.07	34 084.27	1134	349.44	1819	7 234.37	370		
1021	光大证券股份有限公司丹阳中新路证券营业部	41 656.90	37 952.74	967	723.29	897	2 980.87	1333		
1022	第一创业证券股份有限公司佛山季华四路证券营业部	41 654.38	34 038.31	1136	1 109.79	568	6 506.28	441		
1023	安信证券股份有限公司汕头峡山证券营业部	41 630.30	39 028.85	930	501.45	1293	2 100.00	1822		
1024	招商证券股份有限公司柳州解放北路证券营业部	41 594.57	39 394.03	915	405.09	1602	1 795.46	2081		
1025	中国银河证券股份有限公司佛山顺德大良证券营业部	41 491.18	35 756.16	1050	475.82	1366	5 259.19	641		
1026	财通证券股份有限公司嘉兴禾兴南路证券营业部	41 474.25	37 721.76	974	451.12	1444	3 301.36	1174		
1027	东北证券股份有限公司上海洪山路证券营业部	41 468.58	29 516.79	1410	224.51	2626	11 727.27	147		
1028	申万宏源证券有限公司宁波中兴路证券营业部	41 465.08	38 446.81	950	665.74	978	2 352.53	1654		
1029	广发证券股份有限公司北京朝阳门证券营业部	41 458.49	37 041.03	997	517.40	1258	3 900.06	954		
1030	东兴证券股份有限公司福州五一中路证券营业部	41 446.33	39 789.95	900	421.90	1537	1 234.48	2671		
1031	海通证券股份有限公司乌鲁木齐新医路证券营业部	41 445.56	40 146.67	888	271.05	2269	1 027.84	2979		
1032	中信建投证券股份有限公司泰州青年路证券营业部	41 442.39	36 034.89	1041	2 359.38	255	3 048.12	1299		
1033	国都证券股份有限公司北京工体北路证券营业部	41 409.72	35 156.23	1085	806.54	806	5 446.94	602		
1034	中信建投证券股份有限公司南昌榕门路证券营业部	41 350.20	38 433.72	951	183.00	3003	2 733.47	1451		
1035	中信证券(山东)有限责任公司青岛香港东路证券营业部	41 343.03	38 192.08	960	426.70	1516	2 724.25	1461		
1036	安信证券股份有限公司上海黄浦区中山南路证券营业部	41 298.94	31 070.14	1298	5 701.86	118	4 526.94	784		
1037	广发证券股份有限公司锦州解放路证券营业部	41 284.56	34 965.88	1093	437.90	1477	5 880.78	525		

(二)二〇一六年证券营业部交易排名(续)

MEMBER BRANCH RANKING BY TRADING VALUE, 2016 (Continued)

百万元人民币, RMB Mil.

名次 Rank	营业部名称 Member Branches	总交易金额 Total Value	股票 Stocks		基金 Funds		债券 Bonds		其他 Others	
			交易金额 Value	名次 Rank	交易金额 Value	名次 Rank	交易金额 Value	名次 Rank	交易金额 Value	名次 Rank
1038	上海证券有限责任公司乐清柳市惠丰路证券营业部	41 251.23	40 196.86	887	397.74	1626	656.63	3647		
1039	广州证券股份有限公司花都建设路证券营业部	41 180.34	38 777.83	939	662.99	982	1 739.52	2141		
1040	天风证券股份有限公司杭州教工路证券营业部	41 144.41	35 597.18	1062	1 007.45	630	4 539.77	779		
1041	华泰证券股份有限公司无锡解放北路证券营业部	41 111.12	35 504.68	1068	528.80	1239	5 077.63	671		
1042	华泰证券股份有限公司岳阳五里牌证券营业部	41 091.65	39 593.05	908	505.30	1289	993.30	3035		
1043	财富证券有限责任公司长沙芙蓉中路证券营业部	41 002.53	38 152.47	961	523.48	1249	2 326.58	1675		
1044	第一创业证券股份有限公司长沙韶山中路证券营业部	40 994.54	18 368.09	2533	438.64	1474	22 187.81	25		
1045	国泰君安证券股份有限公司上海四平路证券营业部	40 972.77	33 107.08	1185	450.14	1447	7 415.55	353		
1046	中国银河证券股份有限公司晋中迎宾街证券营业部	40 946.79	36 648.11	1010	299.59	2088	3 999.10	923		
1047	银泰证券有限责任公司上海嘉善路证券营业部	40 898.98	35 646.55	1057	607.47	1072	4 644.96	753		
1048	联讯证券股份有限公司南通工农路证券营业部	40 868.80	33 890.60	1145	371.54	1731	6 606.66	429		
1049	中信建投证券股份有限公司宁波曙光路证券营业部	40 865.51	38 200.71	959	436.39	1484	2 228.40	1733		
1050	海通证券股份有限公司上海乳山路证券营业部	40 828.22	32 974.63	1193	385.64	1671	7 467.94	345		
1051	广发证券股份有限公司南通青年中路证券营业部	40 825.75	38 984.72	933	397.19	1630	1 443.85	2437		
1052	国信证券股份有限公司天津湘江道证券营业部	40 799.41	36 990.41	1000	583.82	1120	3 225.17	1206		
1053	申万宏源证券有限公司上海金山区蒙山路证券营业部	40 794.93	34 643.94	1110	276.29	2233	5 874.70	527		
1054	东吴证券股份有限公司吴江盛泽镇西环路证券营业部	40 794.19	38 786.44	938	641.92	1011	1 365.82	2540		
1055	方正证券股份有限公司娄底南贸西街证券营业部	40 780.47	39 838.03	896	260.25	2339	682.20	3581		
1056	国泰君安证券股份有限公司海口国贸大道证券营业部	40 687.32	39 255.98	921	313.86	2006	1 117.49	2845		
1057	光大证券股份有限公司绍兴胜利东路北辰广场证券营业部	40 662.24	39 373.81	917	525.57	1246	762.86	3450		
1058	东兴证券股份有限公司福州学军路证券营业部	40 628.67	35 101.79	1086	371.48	1732	5 155.40	658		
1059	广州证券股份有限公司广州中山八路证券营业部	40 617.35	36 190.47	1034	664.03	981	3 762.84	999		
1060	海通证券股份有限公司许昌建设路证券营业部	40 445.96	39 693.30	905	419.16	1548	333.50	4548		
1061	招商证券股份有限公司桂林中山北路证券营业部	40 413.66	36 797.93	1006	765.29	848	2 850.44	1391		
1062	财达证券有限责任公司佳木斯长安东路证券营业部	40 323.36	36 198.52	1033	365.32	1759	3 759.52	1000		
1063	银泰证券有限责任公司无锡兴源北路证券营业部	40 281.19	34 919.41	1095	323.64	1952	5 038.14	673		
1064	中国银河证券股份有限公司上海大连西路证券营业部	40 135.40	33 439.40	1170	459.27	1417	6 236.73	473		
1065	中国银河证券股份有限公司汕头金砂路证券营业部	40 122.26	35 650.32	1056	696.79	937	3 775.15	995		
1066	东兴证券股份有限公司南昌抚河北路滕王阁证券营业部	40 100.00	36 836.63	1005	171.83	3124	3 091.54	1271		
1067	安信证券股份有限公司佛山南海大道证券营业部	40 086.15	35 271.94	1081	3 043.29	204	1 770.92	2100		
1068	平安证券有限责任公司湖北分公司	40 077.19	38 139.76	962	410.73	1579	1 526.70	2336		
1069	恒泰证券股份有限公司呼和浩特新城北街证券营业部	40 041.63	37 522.61	985	357.86	1792	2 161.16	1780		
1070	招商证券股份有限公司宁波江澄北路证券营业部	40 021.90	36 268.22	1030	429.50	1506	3 324.17	1159		
1071	长城证券股份有限公司深圳深南大道证券营业部	39 992.39	37 775.12	972	301.91	2072	1 155.37	1980		
1072	申万宏源证券有限公司南通青年中路证券营业部	39 991.46	38 331.85	954	173.47	3109	1 486.13	2379		
1073	中泰证券股份有限公司烟台环山路证券营业部	39 987.20	35 234.96	1082	1 120.92	552	3 631.32	1035		
1074	长江证券股份有限公司沈阳三好街证券营业部	39 977.36	37 280.35	990	194.73	2888	2 502.28	1571		
1075	海通证券股份有限公司广州宝岗大道证券营业部	39 932.79	37 080.93	994	679.81	960	2 172.05	1771		
1076	东方证券股份有限公司上海浦东新区南门外大街证券营业部	39 910.30	35 537.21	1065	311.84	2019	4 061.25	905		
1077	东方证券股份有限公司上海闵行区鹤庆路证券营业部	39 906.08	31 015.93	1299	626.85	1044	8 263.30	292		
1078	湘财证券股份有限公司北京北四环东路证券营业部	39 881.20	34 810.14	1101	380.01	1699	4 691.05	745		
1079	申万宏源证券有限公司上海徐汇区中山西路证券营业部	39 856.29	31 297.14	1286	254.37	2387	8 304.78	288		
1080	中信建投证券股份有限公司海口海府大道证券营业部	39 854.13	37 642.60	978	612.94	1062	1 598.60	2274		
1081	中国银河证券股份有限公司深圳海德三道证券营业部	39 731.31	37 720.36	975	370.46	1738	1 640.49	2232		
1082	中银国际证券有限责任公司哈尔滨安定街证券营业部	39 724.72	33 645.05	1155	412.65	1572	5 667.02	563		
1083	中信建投证券股份有限公司南昌井冈山大道证券营业部	39 683.93	35 063.31	1088	325.12	1947	4 295.49	840		
1084	西部证券股份有限公司咸阳渭阳中路证券营业部	39 656.25	36 622.29	1011	187.14	2953	2 846.81	1395		
1085	国都证券股份有限公司北京鲁谷路证券营业部	39 650.15	34 438.76	1119	635.44	1027	4 575.95	769		
1086	广发证券股份有限公司佛山季华路证券营业部	39 618.75	35 612.61	1060	823.90	786	3 182.23	1229		
1087	国泰君安证券股份有限公司北京通州新华西街证券营业部	39 570.83	36 661.93	1009	649.45	1000	2 259.45	1718		
1088	申万宏源西部证券有限公司大连金马路证券营业部	39 562.37	36 322.60	1027	364.98	1760	2 874.78	1379		
1089	南京证券股份有限公司常熟吉祥商城证券营业部	39 553.30	35 920.34	1048	380.96	1691	3 251.99	1199		
1090	申万宏源证券有限公司眉山湖滨路证券营业部	39 534.74	38 098.11	963	233.87	2536	1 202.76	2703		
1091	中信建投证券股份有限公司济南泺源大街证券营业部	39 478.99	35 986.04	1045	337.36	1874	3 155.59	1242		
1092	长江证券股份有限公司杭州西湖大道证券营业部	39 474.34	33 851.33	1146	693.38	945	4 929.62	699		
1093	申万宏源西部证券有限公司杭州莫干山路证券营业部	39 453.03	33 059.89	1189	722.89	898	5 670.24	562		
1094	中信建投证券股份有限公司潮州潮枫路证券营业部	39 452.13	36 618.55	1012	640.35	1016	2 193.24	1758		
1095	中国银河证券股份有限公司上海虹井路证券营业部	39 425.39	32 391.12	1228	386.90	1664	6 647.37	425		
1096	华泰证券股份有限公司青岛宁夏路证券营业部	39 398.10	34 505.81	1114	2 232.22	266	2 660.07	1493		
1097	海通证券股份有限公司哈尔滨中山路证券营业部	39 360.35	35 682.49	1053	264.63	2309	3 413.23	1112		
1098	华泰证券股份有限公司武汉青年路证券营业部	39 350.58	35 509.30	1067	1 174.19	524	2 667.09	1486		

## (二)二〇一六年证券营业部交易排名(续)

## MEMBER BRANCH RANKING BY TRADING VALUE, 2016 (Continued)

百万元人民币, RMB Mil.

名次 Rank	营业部名称 Member Branches	总交易金额 Total Value	股票 Stocks		基金 Funds		债券 Bonds		其他 Others	
			交易金额 Value	名次 Rank	交易金额 Value	名次 Rank	交易金额 Value	名次 Rank	交易金额 Value	名次 Rank
1099	国泰君安证券股份有限公司泉州百源路证券营业部	39 345.05	38 519.91	949	379.39	1700	445.74	4179		
1100	国海证券股份有限公司贵港中山路证券营业部	39 331.05	20 505.12	2275	17 790.29	30	1 035.64	2959		
1101	上海证券有限责任公司乐都路证券营业部	39 319.20	36 262.03	1031	351.54	1811	2 705.64	1471		
1102	东兴证券股份有限公司北京北四环中路证券营业部	39 318.66	36 572.20	1016	304.77	2057	2 441.69	1610		
1103	方正证券股份有限公司杭州南山路证券营业部	39 317.76	34 409.02	1124	364.57	1762	4 544.17	776		
1104	中信证券股份有限公司河北分公司	39 305.30	27 519.28	1576	1 943.79	298	9 842.23	193		
1105	财通证券股份有限公司杭州滨江西大道证券营业部	39 288.04	37 031.65	998	707.62	919	1 548.77	2317		
1106	中国银河证券股份有限公司广州东风西路证券营业部	39 285.83	35 606.54	1061	1 607.81	381	2 071.48	1850		
1107	华福证券有限责任公司莆田梅园路证券营业部	39 275.50	37 563.39	981	377.43	1708	1 334.68	2570		
1108	申万宏源证券有限公司上海杨浦区平凉路证券营业部	39 271.51	26 857.70	1645	667.92	975	11 745.89	145		
1109	中国银河证券股份有限公司武汉武珞路证券营业部	39 267.53	35 735.01	1052	958.27	669	2 574.25	1536		
1110	安信证券股份有限公司汕头澄海证券营业部	39 263.78	37 553.41	983	824.49	783	885.89	3207		
1111	中国银河证券股份有限公司上海共康路证券营业部	39 233.97	30 186.82	1362	1 061.96	597	7 985.19	306		
1112	国信证券股份有限公司惠州承修二路证券营业部	39 217.39	38 001.16	965	487.97	1342	728.26	3506		
1113	华泰证券股份有限公司南宁中泰路证券营业部	39 217.34	36 325.54	1026	1 083.06	584	1 808.74	2073		
1114	广发证券股份有限公司哈尔滨学府路证券营业部	39 217.05	33 828.54	1148	364.74	1761	5 023.77	679		
1115	广发证券股份有限公司广州环市东路证券营业部	39 196.34	36 851.39	1004	560.18	1170	1 784.77	2089		
1116	世纪证券有限责任公司南昌阳明路证券营业部	39 162.00	31 575.58	1269	320.93	1966	7 265.48	368		
1117	万联证券有限责任公司广州开发区证券营业部	39 100.49	37 951.26	968	586.83	1111	562.40	3875		
1118	国海证券股份有限公司上海世纪大道证券营业部	39 056.05	23 328.60	1962	372.35	1727	15 355.10	76		
1119	中泰证券股份有限公司济南解放路证券营业部	38 996.12	31 908.88	1244	4 458.82	142	2 628.41	1512		
1120	中国银河证券股份有限公司北京朝阳门北大街证券营业部	38 934.00	35 750.36	1051	569.08	1148	2 614.56	1516		
1121	中信证券股份有限公司山西分公司	38 911.98	24 573.38	1864	5 707.27	115	8 631.33	267		
1122	光大证券股份有限公司深圳海德二路证券营业部	38 885.17	37 378.65	988	755.25	859	751.27	3468		
1123	申万宏源证券有限公司靖江人民中路证券营业部	38 875.66	36 855.66	1003	278.48	2213	1 741.51	2137		
1124	中信证券(山东)有限责任公司临沂沂蒙路证券营业部	38 851.76	37 297.64	989	627.61	1040	926.52	3131		
1125	申万宏源证券有限公司上海黄浦区福州路证券营业部	38 826.17	28 520.84	1504	2 647.58	232	7 657.75	327		
1126	招商证券股份有限公司天津友谊北路证券营业部	38 804.31	35 324.74	1076	487.45	1345	2 992.12	1327		
1127	财通证券股份有限公司永康九铃东路证券营业部	38 795.51	36 700.28	1008	696.95	936	1 398.28	2497		
1128	渤海证券股份有限公司天津营口道第一证券营业部	38 789.27	34 472.10	1117	501.92	1291	3 815.25	985		
1129	西南证券股份有限公司重庆沧白路证券营业部	38 771.16	33 496.54	1165	1 019.10	625	4 255.52	851		
1130	华泰证券股份有限公司济南解放路证券营业部	38 740.29	36 297.37	1029	471.52	1379	1 971.40	1928		
1131	浙商证券股份有限公司上海长乐路证券营业部	38 736.25	25 804.94	1736	303.18	2066	12 628.13	120		
1132	财通证券股份有限公司玉环广陵路证券营业部	38 726.71	37 021.81	999	557.79	1176	1 147.10	2797		
1133	广发证券股份有限公司广州昌岗中路证券营业部	38 698.33	35 380.00	1072	674.70	966	2 643.64	1502		
1134	申万宏源西部证券有限公司上海妙境路证券营业部	38 667.70	30 787.76	1319	308.58	2038	7 571.36	333		
1135	中信建投证券股份有限公司宜昌市解放路证券营业部	38 654.96	36 554.11	1017	130.83	3661	1 970.02	1931		
1136	国泰君安证券股份有限公司太原建设南路证券营业部	38 625.27	37 126.20	993	317.26	1984	1 181.81	2742		
1137	海通证券股份有限公司宁波百丈东路证券营业部	38 613.19	36 770.40	1007	395.23	1636	1 447.57	2433		
1138	中国银河证券股份有限公司福州中山路证券营业部	38 608.94	36 257.50	1032	323.40	1954	2 028.03	1890		
1139	华福证券有限责任公司福州鼓屏路证券营业部	38 605.93	31 564.57	1271	1 044.29	607	5 997.07	510		
1140	华福证券有限责任公司福州广达路证券营业部	38 532.24	31 565.86	1270	322.80	1958	6 643.57	426		
1141	方正证券股份有限公司北京和平里东街证券营业部	38 476.00	34 807.37	1102	609.01	1069	3 059.62	1294		
1142	财富证券有限责任公司湘潭韶山路证券营业部	38 438.54	35 389.50	1071	475.00	1370	2 574.04	1538		
1143	广发证券股份有限公司中山兴中道证券营业部	38 406.74	35 295.54	1079	610.11	1067	2 501.09	1573		
1144	广发证券股份有限公司东莞东城证券营业部	38 383.27	35 281.06	1080	647.98	1003	2 454.23	1600		
1145	宏信证券有限责任公司成都人民南路证券营业部	38 375.22	35 033.82	1090	213.90	2723	3 127.50	1252		
1146	国泰君安证券股份有限公司上海九江路证券营业部	38 366.83	33 640.03	1156	838.73	764	3 888.07	960		
1147	海通证券股份有限公司淄博石化证券营业部	38 334.49	34 309.84	1128	388.13	1659	3 636.52	1034		
1148	国金证券股份有限公司沈阳北陵大街证券营业部	38 329.41	38 011.81	964	262.75	2324	54.85	6772		
1149	财达证券有限责任公司唐山龙泽路证券营业部	38 271.20	34 655.90	1108	333.27	1890	3 282.03	1184		
1150	东吴证券股份有限公司常熟商城中路证券营业部	38 241.54	36 879.09	1002	174.03	3103	1 188.42	2732		
1151	长江证券股份有限公司长沙晚报大道证券营业部	38 209.94	35 776.79	1049	428.60	1508	2 004.55	1909		
1152	申万宏源西部证券有限公司宜兴人民中路证券营业部	38 193.13	35 613.87	1059	416.38	1558	2 162.88	1778		
1153	中泰证券股份有限公司潍坊东风西街证券营业部	38 172.79	31 831.05	1250	3 053.65	203	3 288.10	1181		
1154	金元证券股份有限公司北京广渠门内大街证券营业部	38 146.97	31 313.22	1285	513.70	1267	6 320.05	465		
1155	中信建投证券股份有限公司南京江宁金箔路证券营业部	38 144.11	35 347.37	1075	560.26	1169	2 236.48	1729		
1156	国泰君安证券股份有限公司深圳松岗证券营业部	38 121.87	37 485.85	986	314.06	2005	321.97	4606		
1157	世纪证券有限责任公司抚州大公路证券营业部	38 079.81	34 114.90	1132	426.56	1517	3 538.35	1063		
1158	第一创业证券股份有限公司佛山绿景三路证券营业部	38 064.71	30 302.18	1352	357.20	1793	7 405.33	354		
1159	华泰证券股份有限公司石家庄中华北大街证券营业部	38 054.43	32 647.05	1208	570.04	1144	4 837.35	719		

(二)二〇一六年证券营业部交易排名(续)

MEMBER BRANCH RANKING BY TRADING VALUE, 2016 (Continued)

百万元人民币, RMB Mil.

名次 Rank	营业部名称 Member Branches	总交易金额 Total Value	股票 Stocks		基金 Funds		债券 Bonds		其他 Others	
			交易金额 Value	名次 Rank	交易金额 Value	名次 Rank	交易金额 Value	名次 Rank	交易金额 Value	名次 Rank
1160	华福证券有限责任公司宁德天湖东路证券营业部	38 007.59	36 143.84	1035	272.92	2260	1 590.84	2280		
1161	中国中投证券有限责任公司福州八一七中路证券营业部	37 983.97	27 980.81	1540	218.91	2677	9 784.25	196		
1162	申万宏源证券有限公司上海闸北区延长中路证券营业部	37 895.37	29 799.22	1389	236.91	2518	7 859.25	311		
1163	西南证券股份有限公司上海浦东新区陆家嘴东路证券营业部	37 860.09	33 583.96	1159	621.27	1049	3 654.86	1024		
1164	中信证券股份有限公司天津大港证券交易营业部	37 851.47	33 411.95	1175	817.33	795	3 622.19	1038		
1165	中国银河证券股份有限公司深圳景田证券营业部	37 846.29	36 410.48	1020	505.70	1286	930.11	3124		
1166	海通证券股份有限公司西安西大街证券营业部	37 844.82	36 142.29	1036	317.00	1986	1 385.53	2517		
1167	海通证券股份有限公司昆明东风西路证券营业部	37 799.73	35 090.13	1087	449.66	1449	2 259.94	1717		
1168	广发证券股份有限公司珠海凤凰北路证券营业部	37 736.12	33 576.10	1160	732.34	883	3 427.68	1110		
1169	海通证券股份有限公司东莞胜和路证券营业部	37 707.09	36 013.61	1043	608.31	1071	1 085.18	2896		
1170	广发证券股份有限公司肇庆黄塘路证券营业部	37 684.79	33 416.75	1174	386.47	1666	3 881.58	963		
1171	国泰君安证券股份有限公司上海威海路证券营业部	37 656.47	34 337.35	1127	515.99	1262	2 803.12	1414		
1172	湘财证券股份有限公司沈阳绥化西街证券营业部	37 654.79	31 415.34	1281	230.25	2566	6 009.20	505		
1173	国泰君安证券股份有限公司宜昌珍珠路证券营业部	37 651.63	32 273.22	1231	348.00	1822	5 030.42	676		
1174	光大证券股份有限公司郑州金水路证券营业部	37 601.08	35 502.99	1069	432.03	1498	1 666.06	2210		
1175	中信建投证券股份有限公司上海哈密路证券营业部	37 532.18	30 260.62	1357	337.39	1873	6 934.16	397		
1176	华福证券有限责任公司安溪民主路证券营业部	37 495.21	36 366.13	1024	168.89	3151	960.19	3079		
1177	中信建投证券股份有限公司长沙芙蓉中路证券营业部	37 488.73	36 034.70	1042	304.74	2058	1 149.29	2792		
1178	财通证券股份有限公司义乌丹溪北路证券营业部	37 463.69	36 484.98	1019	334.90	1884	643.82	3669		
1179	中信建投证券股份有限公司上海五莲路证券营业部	37 440.28	28 642.90	1491	1 039.24	614	7 758.14	317		
1180	海通证券股份有限公司北京工人体育场北路证券营业部	37 409.68	35 644.45	1058	233.76	2537	1 531.48	2334		
1181	长江证券股份有限公司深圳红荔路证券营业部	37 385.17	36 070.57	1040	444.34	1467	870.27	3246		
1182	方正证券股份有限公司怀化芷江路证券营业部	37 384.91	36 396.84	1022	255.06	2382	733.00	3496		
1183	广发证券股份有限公司广州寺右新马路证券营业部	37 285.68	33 842.15	1147	512.05	1272	2 931.48	1349		
1184	中国银河证券股份有限公司昆明白塔路证券营业部	37 273.22	28 724.31	1487	320.92	1967	8 227.99	293		
1185	中泰证券股份有限公司杭州求是路证券营业部	37 249.59	25 750.33	1740	207.00	2780	11 292.26	154		
1186	财通证券股份有限公司上海漕溪路证券营业部	37 225.88	27 324.92	1597	325.57	1943	9 575.39	208		
1187	西部证券股份有限公司咸阳西兰路证券营业部	37 207.26	34 083.23	1135	178.71	3053	2 945.32	1343		
1188	上海证券有限责任公司高安路证券营业部	37 199.75	30 714.63	1327	551.37	1186	5 933.75	518		
1189	申万宏源证券有限公司衢州西大街证券营业部	37 173.30	34 383.40	1125	334.61	1886	2 455.30	1596		
1190	东莞证券股份有限公司上海古北路证券营业部	37 154.60	29 793.61	1390	547.75	1203	6 813.24	411		
1191	西南证券股份有限公司上海普陀区平利路证券营业部	37 149.13	23 791.80	1930	400.50	1617	12 956.83	113		
1192	长城证券股份有限公司北京望京西路证券营业部	37 112.14	32 793.00	1202	768.51	843	3 550.63	1059		
1193	广发证券股份有限公司南京北京东路证券营业部	37 063.88	33 094.56	1187	754.93	860	3 214.40	1213		
1194	南京证券股份有限公司南京龙蟠路证券营业部	37 047.61	33 820.23	1149	247.24	2429	2 980.14	1334		
1195	中信证券股份有限公司安徽分公司	36 957.09	34 793.84	1103	334.81	1885	1 828.44	2054		
1196	国泰君安证券股份有限公司沈阳十一纬路证券营业部	36 946.71	35 677.72	1054	381.10	1690	887.89	3205		
1197	海通证券股份有限公司淮北相山路证券营业部	36 934.78	36 374.81	1023	234.02	2534	325.95	4588		
1198	广发证券股份有限公司武汉珞瑜路证券营业部	36 927.25	33 393.44	1176	599.35	1085	2 934.47	1348		
1199	中国银河证券股份有限公司武汉澳门路证券营业部	36 898.13	31 583.92	1268	615.94	1054	4 698.27	744		
1200	广发证券股份有限公司深圳天安创新科技广场证券营业部	36 896.73	35 370.25	1074	422.15	1535	1 104.32	2860		
1201	中国民族证券有限责任公司北京佟麟阁路证券营业部	36 895.71	30 345.15	1347	1 208.53	508	5 342.03	631		
1202	国都证券股份有限公司上海大连路证券营业部	36 890.52	26 732.04	1654	276.65	2228	9 881.83	190		
1203	华福证券有限责任公司福州达道路证券营业部	36 864.78	31 364.60	1284	606.75	1075	4 893.44	708		
1204	华融证券股份有限公司南京北京东路证券营业部	36 847.46	3 539.48	5742	180.77	3033	33 127.21	13		
1205	申万宏源证券有限公司广州河北路证券营业部	36 825.03	33 919.11	1144	606.11	1076	2 299.80	1693		
1206	中信证券(山东)有限责任公司青岛秦岭路证券营业部	36 782.60	32 736.34	1204	436.94	1483	3 609.33	1041		
1207	中国中投证券有限责任公司扬州邗江路证券营业部	36 779.30	34 414.85	1123	258.60	2354	2 105.84	1813		
1208	国泰君安证券股份有限公司上海大渡河路证券营业部	36 777.01	30 122.45	1367	281.55	2186	6 373.01	456		
1209	长江证券股份有限公司广州河北路证券营业部	36 776.23	33 585.27	1158	497.50	1307	2 693.45	1477		
1210	中原证券股份有限公司上海第一分公司	36 751.13	29 006.64	1464	293.82	2118	7 450.66	348		
1211	国泰君安证券股份有限公司南京中央路证券营业部	36 702.17	34 643.13	1111	397.20	1629	1 661.85	2214		
1212	恒泰证券股份有限公司北京安德路证券营业部	36 670.88	33 514.15	1162	762.41	850	2 394.32	1633		
1213	中银国际证券有限责任公司成都人民中路证券营业部	36 627.62	29 383.80	1423	4 405.57	143	2 838.25	1401		
1214	方正证券股份有限公司平顶山建设路证券营业部	36 616.50	34 857.88	1097	696.10	939	1 062.53	2921		
1215	上海证券有限责任公司乐清虹桥飞虹南路证券营业部	36 609.52	35 522.44	1066	500.32	1296	586.77	3807		
1216	华安证券股份有限公司黄山分公司	36 539.10	34 464.80	1118	244.45	2453	1 829.84	2051		
1217	广发证券股份有限公司深圳高新南一道证券营业部	36 531.76	33 995.27	1138	706.90	920	1 829.59	2052		
1218	东方证券股份有限公司上海普陀区光新路证券营业部	36 525.20	29 085.14	1451	332.76	1897	7 107.30	380		
1219	浙商证券股份有限公司诸暨暨塔路证券营业部	36 517.54	35 587.04	1063	193.79	2894	736.71	3492		
1220	申万宏源证券有限公司成都火车南站东路证券营业部	36 517.46	34 424.21	1120	150.15	3396	1 943.09	1957		

## (二)二〇一六年证券营业部交易排名(续)

## MEMBER BRANCH RANKING BY TRADING VALUE, 2016 (Continued)

百万元人民币, RMB Mil.

名次 Rank	营业部名称 Member Branches	总交易金额 Total Value	股票	Stocks	基金	Funds	债券	Bonds	其他	Others
			交易金额 Value	名次 Rank	交易金额 Value	名次 Rank	交易金额 Value	名次 Rank	交易金额 Value	名次 Rank
1221	东北证券股份有限公司长春解放大路证券营业部	36 512.22	30 579.00	1333	489.09	1339	5 444.13	603		
1222	东方证券股份有限公司上海长宁区遵义路证券营业部	36 506.65	27 935.26	1545	451.43	1443	8 119.96	298		
1223	西南证券股份有限公司重庆杨家坪正街证券营业部	36 451.99	32 621.71	1211	275.18	2241	3 555.10	1056		
1224	中国中投证券有限责任公司绵阳临园路证券营业部	36 418.28	33 421.55	1172	532.12	1235	2 464.60	1587		
1225	平安证券有限责任公司重庆分公司	36 418.15	34 848.18	1099	515.76	1263	1 054.21	2933		
1226	万联证券有限责任公司绍兴解放南路证券营业部	36 393.29	34 136.04	1131	237.24	2515	2 020.02	1897		
1227	广发证券股份有限公司保定恒祥南大街证券营业部	36 393.04	33 422.46	1171	507.79	1282	2 462.79	1588		
1228	民生证券股份有限公司上海漕溪北路证券营业部	36 380.85	29 479.34	1412	296.37	2107	6 605.14	430		
1229	招商证券股份有限公司重庆临江支路证券营业部	36 315.53	34 613.73	1112	284.57	2170	1 417.23	2474		
1230	湘财证券股份有限公司北京首体南路证券营业部	36 296.78	29 598.68	1401	1 815.48	326	4 882.63	709		
1231	海通证券股份有限公司淮安淮海北路证券营业部	36 293.95	34 821.83	1100	398.95	1622	1 073.18	2910		
1232	海通证券股份有限公司石家庄师范街证券营业部	36 262.30	33 097.59	1186	383.99	1676	2 780.71	1428		
1233	渤海证券股份有限公司天津津南路证券营业部	36 244.64	32 849.78	1199	287.60	2154	3 107.26	1261		
1234	万联证券有限责任公司衡阳证券营业部	36 233.31	34 243.10	1129	262.30	2326	1 727.90	2153		
1235	华西证券股份有限公司广州珠江东路证券营业部	36 225.70	32 638.27	1209	849.47	755	2 737.96	1445		
1236	申万宏源西部证券有限公司杭州金华路证券营业部	36 224.23	32 118.98	1236	247.05	2431	3 858.19	969		
1237	国盛证券有限责任公司杭州萧绍路证券营业部	36 189.71	34 792.68	1104	288.41	2151	1 108.61	2852		
1238	东方证券股份有限公司上海闵行区都市路证券营业部	36 172.65	32 794.04	1201	182.42	3013	3 196.19	1223		
1239	东北证券股份有限公司长春建设街证券营业部	36 112.27	31 740.05	1254	219.80	2669	4 152.42	879		
1240	海通证券股份有限公司上海合肥路证券营业部	36 101.47	29 340.72	1430	397.54	1628	6 363.21	457		
1241	国泰君安证券股份有限公司天津青年路证券营业部	36 051.20	34 231.64	1130	426.25	1519	1 393.30	2508		
1242	光大证券股份有限公司青岛香港西路证券营业部	36 046.82	34 107.80	1133	409.23	1585	1 529.79	2335		
1243	申万宏源证券有限公司上海浦东新区临沂路证券营业部	36 029.07	25 634.78	1756	339.91	1857	10 054.39	185		
1244	财通证券股份有限公司江山中山路证券营业部	36 005.46	33 669.43	1153	243.98	2459	2 092.64	1829		
1245	中泰证券股份有限公司济宁古槐路证券营业部	36 004.07	32 975.09	1192	428.75	1507	2 600.23	1522		
1246	国元证券股份有限公司淮南朝阳西路证券营业部	35 995.39	34 653.49	1109	310.10	2028	1 031.81	2970		
1247	光大证券股份有限公司金华宾虹路证券营业部	35 977.31	34 857.23	1098	446.02	1463	674.06	3607		
1248	中原证券股份有限公司漯河分公司	35 973.04	33 192.90	1182	1 819.76	324	960.38	3078		
1249	兴业证券股份有限公司南安新华街证券营业部	35 955.98	34 682.42	1106	420.40	1542	853.16	3272		
1250	华鑫证券有限责任公司常州晋陵中路证券营业部	35 955.54	35 309.55	1078	167.84	3159	478.14	4083		
1251	长江证券股份有限公司上海番禺路证券营业部	35 943.42	27 956.62	1544	264.64	2308	7 722.16	318		
1252	国元证券股份有限公司上海东方路证券营业部	35 939.70	31 628.32	1263	447.58	1455	3 863.81	966		
1253	海通证券股份有限公司上海平武路证券营业部	35 927.94	33 699.77	1151	214.53	2712	2 013.64	1903		
1254	华泰证券股份有限公司武汉首义路证券营业部	35 924.61	30 884.47	1306	424.99	1525	4 615.15	763		
1255	光大证券股份有限公司余姚南雷南路证券营业部	35 876.56	34 420.95	1122	264.55	2311	1 191.06	2727		
1256	湘财证券股份有限公司岳阳五里牌证券营业部	35 843.72	33 493.74	1166	315.83	1994	2 034.15	1888		
1257	国泰君安证券股份有限公司温州江滨西路证券营业部	35 841.06	35 169.42	1084	456.24	1428	215.40	5161		
1258	广发证券股份有限公司珠海银桦路证券营业部	35 812.17	31 800.25	1251	413.33	1565	3 598.59	1043		
1259	财通证券股份有限公司台州解放南路证券营业部	35 800.12	33 387.54	1177	872.11	743	1 540.47	2327		
1260	申万宏源证券有限公司上海闵行区龙茗路证券营业部	35 789.44	29 945.78	1384	228.10	2592	5 615.57	573		
1261	中信证券(山东)有限责任公司济南分公司	35 762.35	31 098.49	1297	492.49	1323	4 171.38	875		
1262	中信证券(山东)有限责任公司青岛香港中路证券营业部	35 756.80	33 973.44	1141	382.75	1683	1 400.60	2493		
1263	世纪证券有限责任公司新余仙来中大道证券营业部	35 713.16	32 465.51	1224	238.75	2502	3 008.90	1316		
1264	国海证券股份有限公司柳州驾鹤路证券营业部	35 708.87	27 960.61	1543	2 980.49	207	4 767.76	733		
1265	招商证券股份有限公司扬州汶河北路证券营业部	35 666.09	29 645.92	1399	3 478.36	175	2 541.80	1550		
1266	海通证券股份有限公司深圳福华三路证券营业部	35 569.19	34 908.18	1096	288.62	2149	372.39	4411		
1267	广发证券股份有限公司重庆科园一路证券营业部	35 568.38	31 389.91	1282	798.13	817	3 380.33	1131		
1268	国海证券股份有限公司柳州飞鹅二路证券营业部	35 541.15	32 024.09	1238	359.64	1784	3 157.42	1241		
1269	西南证券股份有限公司北京昌平证券营业部	35 527.79	31 456.91	1277	805.07	807	3 265.80	1189		
1270	国信证券股份有限公司安徽分公司	35 516.89	33 932.21	1143	696.55	938	888.14	3204		
1271	安信证券股份有限公司上海世纪大道证券营业部	35 491.57	26 858.35	1644	1 394.49	439	7 238.73	369		
1272	华安证券股份有限公司北京东三环中路证券营业部	35 483.30	30 067.50	1374	314.68	2002	5 101.12	668		
1273	华安证券股份有限公司六安分公司	35 480.95	33 127.05	1184	161.47	3223	2 192.43	1759		
1274	华泰证券股份有限公司南京分公司	35 472.43	34 991.81	1091	313.14	2009	167.49	5454		
1275	广发证券股份有限公司乌鲁木齐北京南路证券营业部	35 450.63	31 544.58	1272	322.06	1961	3 583.99	1046		
1276	申万宏源证券有限公司沈阳岐山中路证券营业部	35 386.90	31 520.92	1273	118.41	3873	3 747.56	1003		
1277	华福证券有限责任公司福州五一北路证券营业部	35 363.05	30 041.68	1377	747.85	868	4 573.52	770		
1278	中信建投证券股份有限公司北京燕山燕房路证券营业部	35 346.97	31 268.39	1288	401.67	1613	3 676.91	1020		
1279	中信建投证券股份有限公司南昌北京东路证券营业部	35 334.98	32 057.95	1237	155.31	3319	3 121.72	1255		
1280	安信证券股份有限公司上海江宁路证券营业部	35 328.93	27 834.12	1553	2 068.15	278	5 426.67	607		
1281	长江证券股份有限公司福州五一北路证券营业部	35 282.00	27 448.37	1584	215.50	2708	7 618.13	329		

(二)二〇一六年证券营业部交易排名(续)

MEMBER BRANCH RANKING BY TRADING VALUE, 2016 (Continued)

百万元人民币, RMB Mil.

名次 Rank	营业部名称 Member Branches	总交易金额 Total Value	股票 Stocks		基金 Funds		债券 Bonds		其他 Others	
			交易金额 Value	名次 Rank	交易金额 Value	名次 Rank	交易金额 Value	名次 Rank	交易金额 Value	名次 Rank
1282	中泰证券股份有限公司烟台长江路证券营业部	35 276.48	31 863.09	1246	2 689.19	227	724.20	3519		
1283	中信建投证券股份有限公司南昌抚河中路证券营业部	35 247.12	32 233.24	1232	243.15	2463	2 770.72	1432		
1284	招商证券股份有限公司青岛香港中路证券营业部	35 216.64	29 465.42	1415	1 003.17	634	4 748.05	737		
1285	华福证券有限责任公司福州杨桥路证券营业部	35 216.35	30 369.86	1345	566.46	1161	4 280.03	843		
1286	申万宏源证券有限公司上海浦东新区东方路证券营业部	35 205.90	26 003.51	1721	288.54	2150	8 913.85	244		
1287	光大证券股份有限公司长沙芙蓉中路证券营业部	35 201.92	33 216.68	1181	1 435.97	429	549.27	3903		
1288	万联证券有限责任公司广州石牌东路证券营业部	35 192.85	30 255.77	1358	3 783.40	162	1 153.67	2785		
1289	德邦证券股份有限公司上海凉城路证券营业部	35 162.28	25 426.65	1778	330.62	1910	9 405.01	215		
1290	华林证券股份有限公司江门港口路证券营业部	35 147.68	29 204.11	1439	537.55	1224	5 406.03	611		
1291	光大证券股份有限公司上海中兴路证券营业部	35 137.80	29 112.89	1449	245.33	2447	5 779.59	546		
1292	新时代证券股份有限公司苏州白塔西路证券营业部	35 111.83	22 750.72	2023	244.20	2455	12 116.91	131		
1293	海通证券股份有限公司上海普陀区宜川路证券营业部	35 045.38	26 458.43	1684	223.39	2639	8 363.55	283		
1294	财富证券有限责任公司邵阳城北路证券营业部	35 043.33	32 549.30	1215	253.20	2392	2 240.82	1725		
1295	东方证券股份有限公司上海浦东新区耀华路证券营业部	35 030.79	26 023.70	1716	352.81	1809	8 654.28	266		
1296	广发证券股份有限公司宁波丽园北路证券营业部	35 006.21	32 537.40	1218	761.36	851	1 707.45	2169		
1297	中原证券股份有限公司濮阳分公司	34 987.70	33 351.78	1179	499.82	1300	1 136.10	2812		
1298	申万宏源证券有限公司南京华侨路证券营业部	34 956.04	31 714.94	1258	139.75	3530	3 101.34	1263		
1299	长江证券股份有限公司黄石武汉路证券营业部	34 942.17	31 444.28	1278	399.13	1621	3 098.75	1264		
1300	恒泰证券股份有限公司上海祥德路证券营业部	34 911.73	25 678.62	1750	576.34	1129	8 656.77	265		
1301	华泰证券股份有限公司郑州玉凤路证券营业部	34 908.39	32 403.17	1227	529.15	1238	1 976.07	1923		
1302	中泰证券股份有限公司淄博重庆路证券营业部	34 908.17	30 811.48	1313	710.28	915	3 386.42	1127		
1303	平安证券有限责任公司乌鲁木齐人民路证券营业部	34 872.43	33 506.09	1163	189.46	2933	1 176.88	2749		
1304	长江证券股份有限公司上海黄兴路证券营业部	34 870.31	28 279.33	1519	479.61	1360	6 111.37	492		
1305	华创证券有限责任公司贵阳北京路证券营业部	34 864.47	30 335.56	1348	500.90	1294	4 028.01	913		
1306	国元证券股份有限公司杭州密渡桥路证券营业部	34 863.60	32 488.03	1220	215.16	2710	2 160.41	1782		
1307	华泰证券股份有限公司哈尔滨宣化街证券营业部	34 859.76	31 198.91	1292	489.48	1337	3 171.36	1235		
1308	东海证券股份有限公司常州通江中路证券营业部	34 853.42	31 418.76	1279	355.29	1799	3 079.38	1284		
1309	国信证券股份有限公司广州天河北路证券营业部	34 847.62	28 896.93	1473	1 682.26	360	4 268.44	847		
1310	浙商证券股份有限公司武义解放南街证券营业部	34 844.54	33 624.19	1157	358.19	1790	862.17	3255		
1311	东方证券股份有限公司杭州体育场路证券营业部	34 839.22	33 522.37	1161	212.28	2734	1 104.57	2859		
1312	中国中投证券有限责任公司东莞胜利路证券营业部	34 831.41	15 609.80	2904	6 586.36	94	12 635.25	119		
1313	中国银河证券股份有限公司汕头嵩山路证券营业部	34 814.99	30 860.20	1311	451.79	1442	3 503.00	1080		
1314	兴业证券股份有限公司晋江崇德路证券营业部	34 790.48	33 420.17	1173	570.27	1142	800.03	3370		
1315	江海证券股份有限公司北京东三环南路证券营业部	34 789.50	31 285.28	1287	345.60	1838	3 158.62	1240		
1316	广发证券股份有限公司锦州山西街证券营业部	34 768.36	29 670.70	1397	338.98	1866	4 758.68	735		
1317	财富证券有限责任公司郴州八一南路证券营业部	34 745.27	32 466.12	1223	310.65	2024	1 968.50	1932		
1318	东海证券股份有限公司上海长顺路证券营业部	34 743.79	24 996.84	1825	312.16	2017	9 434.79	213		
1319	方正证券股份有限公司深圳福中路证券营业部	34 740.38	33 370.18	1178	171.88	3123	1 198.33	2711		
1320	广发证券股份有限公司深圳新安二路证券营业部	34 737.51	34 023.95	1137	345.67	1837	367.89	4429		
1321	东兴证券股份有限公司上海虹口区广灵二路证券营业部	34 735.72	30 733.99	1324	163.48	3203	3 838.25	976		
1322	国信证券股份有限公司大连和平广场证券营业部	34 728.38	32 571.04	1214	395.02	1637	1 762.32	2113		
1323	中信建投证券股份有限公司厦门凤山路证券营业部	34 717.80	33 461.88	1168	317.94	1980	937.98	3113		
1324	广发证券股份有限公司清远连江路证券营业部	34 713.71	33 271.30	1180	403.73	1607	1 038.68	2951		
1325	中国中投证券有限责任公司上海西康路证券营业部	34 703.34	29 039.92	1459	457.96	1423	5 205.46	648		
1326	华安证券股份有限公司合肥金寨路证券营业部	34 690.03	31 859.94	1248	410.74	1578	2 419.35	1620		
1327	东方证券股份有限公司上海杨浦区区长阳路证券营业部	34 688.08	24 107.79	1903	279.55	2202	10 300.74	177		
1328	中国银河证券股份有限公司上海恒丰路证券营业部	34 670.82	28 556.77	1501	393.39	1643	5 720.65	557		
1329	南京证券股份有限公司南京常府街证券营业部	34 644.76	31 206.65	1290	195.18	2885	3 242.94	1203		
1330	广州证券股份有限公司广州先烈中路证券营业部	34 595.37	30 723.85	1325	807.83	805	3 063.69	1293		
1331	长江证券股份有限公司西安太白北路营业部	34 584.20	29 580.45	1402	571.43	1138	4 432.33	805		
1332	华泰证券股份有限公司泉州九一街证券营业部	34 580.30	32 292.06	1230	1 346.40	455	941.84	3106		
1333	华泰证券股份有限公司武汉友谊大道证券营业部	34 578.09	29 885.39	1386	567.30	1157	4 125.40	887		
1334	中国银河证券股份有限公司湛江海滨大道南证券营业部	34 577.70	32 823.30	1200	312.17	2016	1 442.23	2438		
1335	海通证券股份有限公司鞍山二道街证券营业部	34 526.43	31 617.43	1266	181.03	3027	2 727.96	1458		
1336	中泰证券股份有限公司武汉宝丰路证券营业部	34 512.45	32 543.32	1216	233.95	2535	1 735.18	2147		
1337	财通证券股份有限公司绍兴上虞江扬路证券营业部	34 510.71	32 950.72	1196	404.51	1605	1 155.48	2782		
1338	国盛证券有限责任公司萍乡市文化路证券营业部	34 507.80	32 963.03	1194	326.44	1939	1 218.34	2684		
1339	申万宏源西部证券有限公司富阳江滨西大道证券营业部	34 485.99	31 486.70	1274	1 080.90	586	1 918.39	1977		
1340	中国银河证券股份有限公司沈阳建设东路证券营业部	34 484.15	33 450.57	1169	163.43	3205	870.16	3247		
1341	中信建投证券股份有限公司锦州解放路证券营业部	34 480.88	32 724.98	1205	138.09	3557	1 617.81	2254		
1342	海通证券股份有限公司青岛崂山一路证券营业部	34 480.13	29 653.97	1398	824.48	784	4 001.68	921		



## (二)二〇一六年证券营业部交易排名(续)

## MEMBER BRANCH RANKING BY TRADING VALUE, 2016 (Continued)

百万元人民币, RMB Mil.

名次 Rank	营业部名称 Member Branches	总交易金额 Total Value	股票 Stocks		基金 Funds		债券 Bonds		其他 Others	
			交易金额 Value	名次 Rank	交易金额 Value	名次 Rank	交易金额 Value	名次 Rank	交易金额 Value	名次 Rank
1343	海通证券股份有限公司上海崑山路证券营业部	34 472.56	31 176.38	1294	684.07	955	2 612.11	1517		
1344	长江证券股份有限公司郑州金水路证券营业部	34 453.00	32 182.62	1233	521.98	1251	1 748.40	2127		
1345	海通证券股份有限公司武汉赵家条证券营业部	34 440.07	31 387.07	1283	320.26	1969	2 732.74	1453		
1346	湘财证券股份有限公司福州东街证券营业部	34 432.76	26 084.05	1710	371.76	1730	7 976.95	307		
1347	中国中投证券有限责任公司成都龙城路证券营业部	34 428.41	33 473.41	1167	323.80	1950	631.20	3697		
1348	中国中投证券有限责任公司南通姚港路证券营业部	34 422.24	31 789.04	1253	548.56	1201	2 084.64	1838		
1349	中泰证券股份有限公司日照黄海一路证券营业部	34 408.99	33 081.90	1188	364.36	1763	962.73	3076		
1350	中国银河证券股份有限公司临汾解放东路证券营业部	34 404.75	32 948.14	1197	421.84	1538	1 034.77	2964		
1351	长江证券股份有限公司南京中央路证券营业部	34 402.87	32 134.38	1235	164.45	3188	2 104.04	1817		
1352	民生证券股份有限公司周口八一一路证券营业部	34 379.34	31 933.01	1242	812.21	800	1 634.13	2238		
1353	申万宏源证券有限公司北京安定路证券营业部	34 355.49	26 988.18	1631	1 019.16	624	6 348.14	461		
1354	上海证券有限责任公司堡镇证券营业部	34 334.39	30 914.28	1304	338.06	1871	3 082.04	1281		
1355	中信建投证券股份有限公司深圳深南中路中核大厦证券营业部	34 300.92	32 607.81	1212	423.30	1529	1 269.81	2629		
1356	国泰君安证券股份有限公司绍兴中兴中路证券营业部	34 277.16	31 845.54	1249	332.83	1894	2 098.79	1823		
1357	中国银河证券股份有限公司太原桃园证券营业部	34 269.12	28 567.40	1499	288.80	2146	5 412.93	609		
1358	华泰证券股份有限公司长春自由大路证券营业部	34 253.79	30 720.17	1326	446.12	1462	3 087.50	1278		
1359	湘财证券股份有限公司长沙新民路证券营业部	34 233.46	32 472.38	1222	549.62	1195	1 211.46	2692		
1360	信达证券股份有限公司上海虹梅南路证券营业部	34 225.81	28 852.51	1478	473.40	1373	4 899.89	705		
1361	国信证券股份有限公司顺德分公司	34 222.05	32 480.22	1221	463.18	1405	1 278.65	2619		
1362	中国银河证券股份有限公司马鞍山湖东路证券营业部	34 206.04	30 907.27	1305	231.99	2550	3 066.78	1289		
1363	东方证券股份有限公司上海长宁区区长宁路证券营业部	34 199.52	29 063.18	1454	187.09	2955	4 949.25	694		
1364	中国银河证券股份有限公司襄阳证券营业部	34 185.63	31 986.93	1240	463.86	1400	1 734.83	2148		
1365	光大证券股份有限公司海口国贸大道证券营业部	34 185.60	32 684.75	1207	295.87	2110	1 204.98	2700		
1366	英大证券有限责任公司深圳新城广场证券营业部	34 174.07	32 630.91	1210	265.24	2303	1 277.92	2620		
1367	招商证券股份有限公司武汉航空路证券营业部	34 169.02	30 870.83	1310	567.28	1158	2 730.91	1455		
1368	中信证券股份有限公司如皋健康南路证券营业部	34 117.82	32 448.26	1225	547.26	1205	1 122.30	2835		
1369	中国国际金融股份有限公司上海分公司	34 116.50	32 153.83	1234	1 118.32	555	844.34	3293		
1370	广发证券股份有限公司唐山友谊路证券营业部	34 086.20	31 955.75	1241	169.86	3141	1 960.59	1941		
1371	长城证券股份有限公司哈尔滨长江路证券营业部	34 081.10	2 958.32	5999	15.31	6832	31 107.48	15		
1372	中国银河证券股份有限公司上海浦东新区源深路证券营业部	34 069.98	28 256.66	1523	591.12	1102	5 222.19	645		
1373	华宝证券有限责任公司深圳新闻路证券营业部	34 055.56	31 862.22	1247	735.53	880	1 457.81	2416		
1374	民生证券股份有限公司新乡和平路证券营业部	34 050.87	26 813.09	1647	380.10	1697	6 857.68	406		
1375	广发证券股份有限公司珠海情侣中路证券营业部	34 030.15	32 496.09	1219	225.09	2620	1 308.97	2589		
1376	兴业证券股份有限公司福州五一南路证券营业部	34 028.43	29 432.42	1419	380.05	1698	4 215.96	861		
1377	第一创业证券股份有限公司廊坊建设路证券营业部	34 013.03	31 723.46	1257	365.68	1756	1 923.89	1971		
1378	广发证券股份有限公司兰州甘南路证券营业部	33 979.23	31 216.06	1289	1 505.24	408	1 257.92	2643		
1379	中信证券股份有限公司佛山桂澜中路证券营业部	33 971.14	29 768.57	1391	743.20	874	3 459.37	1100		
1380	中信建投证券股份有限公司厦门民族路证券营业部	33 955.16	29 968.57	1382	457.70	1424	3 528.89	1067		
1381	华泰证券股份有限公司嘉兴纺工路证券营业部	33 922.60	31 599.90	1267	941.32	683	1 381.38	2522		
1382	东方证券股份有限公司成都天祥寺街证券营业部	33 911.21	30 067.15	1375	281.54	2187	3 562.52	1052		
1383	海通证券股份有限公司上海天山西路证券营业部	33 891.63	27 419.56	1586	457.24	1426	6 014.84	503		
1384	安信证券股份有限公司广州花都凤凰北路证券营业部	33 870.18	27 611.86	1569	3 520.80	171	2 737.52	1446		
1385	中银国际证券有限责任公司武汉武珞路证券营业部	33 869.82	30 684.55	1328	532.17	1234	2 653.10	1498		
1386	恒泰证券股份有限公司上海水电路证券营业部	33 847.52	24 990.82	1826	463.69	1402	8 393.01	281		
1387	海通证券股份有限公司武汉中北路证券营业部	33 846.15	30 171.80	1363	381.13	1689	3 293.22	1178		
1388	华泰证券股份有限公司宿迁洪泽湖路证券营业部	33 794.47	31 669.27	1259	548.62	1199	1 576.58	2290		
1389	广发证券股份有限公司开平曙光西路证券营业部	33 790.89	29 456.20	1416	471.54	1378	3 863.15	967		
1390	中信证券(山东)有限责任公司青岛麦岛路证券营业部	33 780.03	29 921.05	1385	338.99	1865	3 519.99	1071		
1391	国元证券股份有限公司重庆观音桥步行街证券营业部	33 777.94	30 287.16	1354	146.11	3453	3 344.68	1153		
1392	广发证券股份有限公司广州天河北路大都会广场证券营业部	33 766.45	31 728.76	1256	777.31	839	1 260.38	2639		
1393	中泰证券股份有限公司淄博人民西路证券营业部	33 766.17	30 107.24	1369	252.98	2394	3 405.94	1117		
1394	西南证券股份有限公司重庆胜利路证券营业部	33 721.75	30 381.84	1344	327.24	1931	3 012.67	1314		
1395	长江证券股份有限公司大连西安路证券营业部	33 694.64	29 407.31	1421	635.27	1028	3 652.07	1028		
1396	东方证券股份有限公司抚顺裕民路证券营业部	33 691.09	30 975.82	1300	399.33	1619	2 315.94	1679		
1397	广发证券股份有限公司肇庆星湖大道证券营业部	33 672.16	29 056.86	1457	540.39	1217	4 074.92	900		
1398	海通证券股份有限公司上海杨浦区政本路证券营业部	33 659.75	25 635.50	1754	983.23	647	7 041.02	389		
1399	中国银河证券股份有限公司荆门证券营业部	33 647.17	31 795.28	1252	355.54	1796	1 496.35	2366		
1400	华西证券股份有限公司自贡五星街证券营业部	33 642.61	30 142.21	1365	301.66	2075	3 198.73	1221		
1401	华泰证券股份有限公司启东人民中路证券营业部	33 633.74	32 334.43	1229	367.26	1750	932.05	3121		
1402	华福证券有限责任公司上海遵义路证券营业部	33 620.65	24 178.43	1894	268.37	2283	9 173.85	227		
1403	安信证券股份有限公司杭州莫干山路证券营业部	33 617.61	30 000.37	1380	1 122.22	550	2 495.01	1574		

(二)二〇一六年证券营业部交易排名(续)

MEMBER BRANCH RANKING BY TRADING VALUE, 2016 (Continued)

百万元人民币, RMB Mil.

名次 Rank	营业部名称 Member Branches	总交易金额 Total Value	股票 Stocks		基金 Funds		债券 Bonds		其他 Others	
			交易金额 Value	名次 Rank	交易金额 Value	名次 Rank	交易金额 Value	名次 Rank	交易金额 Value	名次 Rank
1404	广发证券股份有限公司肇庆端州五路证券营业部	33 611.85	27 679.21	1566	575.76	1130	5 356.89	627		
1405	华安证券股份有限公司淮北古城路证券营业部	33 587.00	33 184.78	1183	121.95	3802	280.28	4814		
1406	国泰君安证券股份有限公司上海虹口区大连路证券营业部	33 579.62	27 281.75	1603	569.08	1149	5 728.79	556		
1407	招商证券股份有限公司北京东四十条证券营业部	33 570.29	27 552.30	1573	925.91	689	5 092.08	669		
1408	第一创业证券股份有限公司深圳深南大道证券营业部	33 556.43	28 706.27	1488	915.07	701	3 935.09	940		
1409	华林证券股份有限公司深圳振华路证券营业部	33 530.35	30 738.94	1322	336.64	1876	2 454.76	1597		
1410	南京证券股份有限公司南京热河路证券营业部	33 527.41	31 171.63	1295	134.31	3608	2 221.46	1738		
1411	中信证券(山东)有限责任公司胶州湖州路证券营业部	33 523.62	31 630.51	1262	471.70	1377	1 421.42	2472		
1412	财通证券股份有限公司瑞安塘河南路证券营业部	33 505.33	32 694.61	1206	286.76	2160	523.96	3963		
1413	西南证券股份有限公司广州天河路证券营业部	33 452.62	30 305.56	1351	703.05	927	2 444.01	1608		
1414	中信证券股份有限公司东莞东城路证券营业部	33 404.47	31 177.37	1293	720.01	904	1 507.10	2358		
1415	长江证券股份有限公司仙桃仙桃大道证券营业部	33 395.60	31 627.67	1264	309.95	2029	1 457.99	2415		
1416	广发证券股份有限公司深圳彩田路证券营业部	33 376.50	31 914.41	1243	437.32	1480	1 024.77	2988		
1417	申万宏源证券股份有限公司成都槐树街证券营业部	33 364.17	28 437.42	1507	585.53	1116	4 341.22	828		
1418	中信证券(山东)有限责任公司淄博柳泉路证券营业部	33 348.69	30 330.50	1350	455.51	1433	2 562.68	1541		
1419	中国银河证券股份有限公司上海中山北路证券营业部	33 343.74	26 437.99	1687	265.75	2294	6 640.00	427		
1420	中原证券股份有限公司北京酒仙桥路证券营业部	33 322.38	29 512.02	1411	475.63	1367	3 334.73	1157		
1421	中泰证券股份有限公司枣庄青檀中路证券营业部	33 292.54	30 760.18	1320	224.15	2631	2 308.20	1684		
1422	国泰君安证券股份有限公司抚州赣东大道证券营业部	33 274.44	30 871.35	1309	867.77	745	1 535.32	2330		
1423	国信证券股份有限公司哈尔滨田地街证券营业部	33 262.19	29 065.98	1453	850.02	754	3 346.18	1151		
1424	东兴证券股份有限公司福州五四路证券营业部	33 224.15	30 427.72	1342	459.92	1415	2 336.51	1667		
1425	中信建投证券股份有限公司荆州北京西路证券营业部	33 211.35	29 000.11	1465	147.68	3434	4 063.56	903		
1426	申万宏源证券股份有限公司上海静安区昌化路证券营业部	33 204.96	25 608.70	1759	376.81	1712	7 219.45	371		
1427	渤海证券股份有限公司天津滨海新区新港三二路证券营业部	33 197.33	30 108.14	1368	330.69	1907	2 758.50	1437		
1428	国都证券股份有限公司开封大梁路证券营业部	33 195.85	30 285.35	1355	322.79	1959	2 587.71	1530		
1429	华林证券股份有限公司广州体育西路证券营业部	33 186.51	30 558.34	1334	737.30	879	1 890.87	1995		
1430	华泰证券股份有限公司济南千佛山路证券营业部	33 152.01	31 464.93	1276	549.90	1192	1 137.18	2810		
1431	广发证券股份有限公司沈阳小西路证券营业部	33 143.43	29 706.19	1394	412.12	1575	3 025.13	1308		
1432	广发证券股份有限公司石家庄裕华西路裕园证券营业部	33 135.63	29 677.58	1395	367.31	1748	3 090.74	1275		
1433	国泰君安证券股份有限公司天台环城东路证券营业部	33 131.79	32 012.68	1239	223.75	2632	895.36	3184		
1434	浙商证券股份有限公司永嘉双塔路证券营业部	33 122.39	31 626.89	1265	469.61	1384	1 025.89	2983		
1435	国元证券股份有限公司淮南朝阳中路证券营业部	33 097.37	30 655.48	1330	332.80	1896	2 109.09	1809		
1436	东莞证券股份有限公司成都东大街证券营业部	33 049.75	26 660.08	1664	2 729.17	225	3 660.50	1023		
1437	广发证券股份有限公司上海张江路证券营业部	33 048.05	29 196.15	1440	659.78	985	3 192.12	1225		
1438	申万宏源证券股份有限公司武汉青年路证券营业部	32 999.74	31 416.94	1280	118.38	3874	1 464.41	2406		
1439	海通证券股份有限公司贵阳富水北路证券营业部	32 959.11	30 839.54	1312	274.09	2250	1 845.49	2036		
1440	国信证券股份有限公司武汉中北路证券营业部	32 894.39	28 369.28	1513	605.29	1078	3 919.82	944		
1441	财通证券股份有限公司诸暨滨江北路证券营业部	32 852.36	31 652.29	1260	486.93	1348	713.13	3538		
1442	中信证券股份有限公司北京京城大厦证券营业部	32 850.03	28 869.94	1476	793.07	824	3 187.03	1227		
1443	东北证券股份有限公司北京三里河东路证券营业部	32 836.42	29 056.63	1458	367.89	1744	3 411.89	1113		
1444	中国银河证券股份有限公司南京上海路证券营业部	32 835.53	25 824.01	1735	4 013.67	152	2 997.85	1323		
1445	国信证券股份有限公司上海民生路证券营业部	32 822.29	26 878.82	1641	539.32	1219	5 404.16	613		
1446	东莞证券股份有限公司东莞大朗证券营业部	32 819.82	31 477.77	1275	812.65	799	529.40	3944		
1447	广发证券股份有限公司南京洪武路证券营业部	32 811.96	29 675.54	1396	445.63	1465	2 690.79	1479		
1448	浙商证券股份有限公司海宁水月亭西路证券营业部	32 795.47	29 471.50	1413	300.76	2081	3 023.21	1309		
1449	广发证券股份有限公司武汉沿江大道证券营业部	32 744.70	29 062.97	1456	368.85	1741	3 312.87	1168		
1450	中国银河证券股份有限公司上海宜川路证券营业部	32 741.03	25 517.27	1765	306.91	2050	6 916.86	401		
1451	中信建投证券股份有限公司吉安井冈山大道证券营业部	32 726.25	30 804.81	1315	199.03	2844	1 722.40	2155		
1452	海通证券股份有限公司威海高山街证券营业部	32 715.60	30 464.10	1340	279.75	2200	1 971.75	1927		
1453	华安证券股份有限公司淮南朝阳路证券营业部	32 700.06	30 143.10	1364	218.84	2680	2 338.12	1666		
1454	华泰证券股份有限公司合肥创新大道证券营业部	32 673.77	30 962.17	1301	849.38	756	862.21	3254		
1455	中泰证券股份有限公司长沙万家丽路证券营业部	32 653.64	31 885.54	1245	251.02	2406	517.07	3977		
1456	长城国瑞证券有限公司厦门莲前西路证券营业部	32 653.07	30 805.07	1314	313.25	2008	1 534.75	2332		
1457	国盛证券有限责任公司南昌朝阳中路证券营业部	32 635.04	30 090.87	1371	185.24	2979	2 358.92	1651		
1458	中国中投证券有限责任公司洛阳天津路证券营业部	32 619.83	30 023.12	1378	492.38	1324	2 104.34	1814		
1459	华鑫证券有限责任公司上海莘庄证券营业部	32 614.04	29 161.52	1444	227.42	2601	3 225.10	1207		
1460	广发证券股份有限公司杭州密渡桥路证券营业部	32 593.31	30 352.87	1346	500.69	1295	1 739.76	2140		
1461	世纪证券有限责任公司深圳福虹路证券营业部	32 592.79	30 938.91	1303	218.88	2678	1 435.01	2450		
1462	方正证券股份有限公司郴州文化路证券营业部	32 583.95	30 748.32	1321	381.52	1688	1 454.11	2422		
1463	方正证券股份有限公司广州兴盛路证券营业部	32 582.47	29 359.99	1429	469.81	1383	2 752.67	1439		
1464	中信建投证券股份有限公司淄博中心路证券营业部	32 582.45	30 129.24	1366	508.92	1280	1 944.29	1956		

## (二)二〇一六年证券营业部交易排名(续)

## MEMBER BRANCH RANKING BY TRADING VALUE, 2016 (Continued)

百万元人民币, RMB Mil.

名次 Rank	营业部名称 Member Branches	总交易金额 Total Value	股票 Stocks		基金 Funds		债券 Bonds		其他 Others	
			交易金额 Value	名次 Rank	交易金额 Value	名次 Rank	交易金额 Value	名次 Rank	交易金额 Value	名次 Rank
1465	广发证券股份有限公司沧州黄河东路证券营业部	32 565.00	28 977.10	1467	1 552.68	393	2 035.22	1884		
1466	招商证券股份有限公司北京金融街证券营业部	32 551.33	29 381.88	1424	966.01	658	2 203.44	1754		
1467	西南证券股份有限公司重庆嘉陵桥西村证券营业部	32 551.17	30 274.34	1356	279.04	2209	1 997.79	1911		
1468	浙商证券股份有限公司上海万航渡路证券营业部	32 550.42	20 453.24	2277	5 879.67	105	6 217.51	476		
1469	中国民族证券有限责任公司北京西坝河证券营业部	32 538.18	26 557.82	1676	362.08	1769	5 618.28	571		
1470	联讯证券股份有限公司北京北辰东路证券营业部	32 537.25	28 323.33	1515	327.19	1932	3 886.73	961		
1471	国信证券股份有限公司昆明安康路证券营业部	32 517.52	30 474.23	1339	498.32	1306	1 544.97	2320		
1472	西南证券股份有限公司重庆涪陵滨江路证券营业部	32 510.10	30 881.90	1307	325.88	1942	1 302.31	2595		
1473	光大证券股份有限公司上海张杨路证券营业部	32 479.34	28 906.18	1472	600.87	1083	2 972.30	1335		
1474	中信建投证券股份有限公司北京马家堡西路证券营业部	32 447.26	23 270.18	1974	430.05	1505	8 747.02	257		
1475	湘财证券有限责任公司台州市府大道证券营业部	32 441.46	31 729.98	1255	367.39	1747	344.09	4506		
1476	华福证券有限责任公司石狮金林路证券营业部	32 408.12	31 203.71	1291	556.99	1177	647.41	3662		
1477	广发证券股份有限公司广州花城大道证券营业部	32 403.96	30 646.77	1331	530.39	1237	1 226.80	2677		
1478	申万宏源西部证券有限公司库尔勒滨河路证券营业部	32 390.46	29 529.53	1405	234.73	2531	2 626.21	1513		
1479	中信建投证券股份有限公司赣州文清路证券营业部	32 360.44	29 380.58	1426	236.93	2517	2 742.93	1443		
1480	广发证券股份有限公司茂名高凉中路证券营业部	32 354.63	28 320.02	1516	391.18	1649	3 643.43	1032		
1481	中银国际证券有限责任公司上海富平路证券营业部	32 305.49	12 445.59	3355	245.34	2446	19 614.56	41		
1482	湘财证券有限责任公司长沙芙蓉中路证券营业部	32 301.85	30 231.10	1361	390.79	1650	1 679.96	2197		
1483	中航证券有限公司北京慧忠路证券营业部	32 295.62	27 123.63	1615	1 599.39	385	3 572.59	1050		
1484	国都证券股份有限公司上海华山路证券营业部	32 291.69	26 247.68	1703	307.30	2045	5 736.72	553		
1485	英大证券有限责任公司南京汉中中路证券营业部	32 291.05	27 700.75	1563	819.22	792	3 771.08	998		
1486	安信证券股份有限公司汕头潮阳榕西路证券营业部	32 290.53	30 666.66	1329	221.12	2651	1 402.75	2488		
1487	万联证券有限责任公司广州农林下路证券营业部	32 284.61	22 703.23	2028	7 098.78	85	2 482.60	1577		
1488	长江证券股份有限公司深圳前海海岸城证券营业部	32 275.75	30 801.47	1316	635.54	1026	838.74	3311		
1489	长城证券股份有限公司苏州东吴北路证券营业部	32 249.07	29 063.02	1455	327.73	1925	2 858.32	1386		
1490	安信证券股份有限公司宁波车轿街证券营业部	32 206.60	29 799.93	1388	650.61	998	1 756.06	2118		
1491	中国银河证券股份有限公司郑州健康路证券营业部	32 192.21	30 295.38	1353	283.05	2179	1 613.77	2259		
1492	东方证券股份有限公司上海宝山区长江西路证券营业部	32 151.05	22 519.01	2052	487.32	1346	9 144.72	230		
1493	国泰君安证券股份有限公司深圳前海海岸城海德三道证券营业部	32 141.79	30 537.99	1338	742.90	875	860.89	3258		
1494	方正证券股份有限公司南京珠江路证券营业部	32 101.57	29 765.72	1392	231.80	2552	2 104.05	1816		
1495	长江证券股份有限公司荆门白庙路证券营业部	32 059.78	29 174.24	1442	233.57	2540	2 651.97	1500		
1496	中泰证券股份有限公司龙口环城北路证券营业部	32 052.46	30 442.13	1341	212.26	2735	1 398.07	2498		
1497	中泰证券股份有限公司温州车站大道证券营业部	32 049.22	28 961.55	1468	902.12	714	2 185.55	1763		
1498	中国银河证券股份有限公司苏州三香路证券营业部	31 963.06	30 021.96	1379	377.15	1710	1 563.94	2304		
1499	首创证券有限责任公司上海共和新路证券营业部	31 959.29	22 197.83	2084	277.28	2221	9 484.18	211		
1500	中信证券股份有限公司南昌贤士一路证券营业部	31 950.74	30 551.20	1336	199.55	2838	1 199.99	2708		
1501	信达证券股份有限公司上海灵山路证券营业部	31 908.34	23 125.73	1987	6 148.71	101	2 633.90	1510		
1502	中信证券股份有限公司嘉善晋阳西路证券营业部	31 906.70	30 075.31	1373	288.88	2145	1 542.51	2325		
1503	安信证券股份有限公司佛山乐从证券营业部	31 872.27	29 100.63	1450	1 294.48	478	1 477.17	2391		
1504	申万宏源证券有限公司南昌中山西路证券营业部	31 858.29	29 605.38	1400	161.23	3229	2 091.68	1831		
1505	中国银河证券股份有限公司上海东大名路外滩证券营业部	31 848.76	25 386.88	1784	277.94	2216	6 183.94	480		
1506	中国银河证券股份有限公司建德新安路证券营业部	31 843.98	30 408.90	1343	389.95	1653	1 045.12	2941		
1507	中山证券有限责任公司中山竹苑路证券营业部	31 835.95	28 742.10	1486	509.55	1278	2 584.29	1533		
1508	东吴证券股份有限公司苏州吴中区木渎镇证券营业部	31 830.69	30 093.80	1370	275.58	2240	1 461.51	2410		
1509	申万宏源证券有限公司广州江南大道证券营业部	31 819.75	28 672.76	1490	701.02	931	2 445.98	1606		
1510	广发证券股份有限公司大连中山路证券营业部	31 795.55	29 208.57	1437	478.74	1361	2 108.24	1810		
1511	国元证券股份有限公司马鞍山雨山西路证券营业部	31 779.86	28 592.43	1496	315.97	1993	2 871.46	1380		
1512	中信建投证券股份有限公司重庆龙山路证券营业部	31 771.63	30 735.54	1323	224.25	2629	811.85	3353		
1513	财达证券有限责任公司保定莲池北大街证券营业部	31 768.59	27 342.83	1595	228.75	2590	4 197.01	865		
1514	国泰君安证券股份有限公司泸州星光路证券营业部	31 724.46	29 559.86	1403	332.47	1898	1 832.13	2048		
1515	中航证券有限公司郑州中原东路证券营业部	31 682.60	27 305.44	1601	290.22	2135	4 086.95	897		
1516	申万宏源证券有限公司上海闵行区吴中路证券营业部	31 678.00	27 640.65	1568	492.74	1322	3 544.61	1061		
1517	万联证券有限责任公司广州东风中路证券营业部	31 670.97	29 014.03	1463	694.84	942	1 962.10	1939		
1518	国元证券股份有限公司合肥宿州路证券营业部	31 648.99	28 600.96	1493	491.70	1328	2 556.33	1544		
1519	中信证券股份有限公司乐清伯乐东路证券营业部	31 627.44	30 590.29	1332	274.66	2249	762.50	3452		
1520	国海证券股份有限公司南宁公园路证券营业部	31 623.05	22 920.64	2009	292.94	2123	8 409.48	279		
1521	财富证券有限责任公司长沙曙光中路证券营业部	31 611.17	28 923.83	1471	630.35	1035	2 056.99	1867		
1522	华泰证券股份有限公司梧州西堤三路证券营业部	31 598.89	24 774.46	1845	5 705.70	117	1 118.74	2843		
1523	广发证券股份有限公司长沙荷花路证券营业部	31 592.02	30 541.93	1337	376.26	1715	673.83	3609		
1524	华泰证券股份有限公司张家港港城港镇长江中路证券营业部	31 581.77	29 523.31	1408	420.06	1545	1 638.40	2234		
1525	广发证券股份有限公司荆州江津路证券营业部	31 551.91	28 371.17	1512	279.52	2203	2 901.21	1365		

(二)二〇一六年证券营业部交易排名(续)

MEMBER BRANCH RANKING BY TRADING VALUE, 2016 (Continued)

百万元人民币, RMB Mil.

名次 Rank	营业部名称 Member Branches	总交易金额 Total Value	股票 Stocks		基金 Funds		债券 Bonds		其他 Others	
			交易金额 Value	名次 Rank	交易金额 Value	名次 Rank	交易金额 Value	名次 Rank	交易金额 Value	名次 Rank
1526	国元证券股份有限公司中山体育路证券营业部	31 547.33	27 879.79	1550	1 360.67	451	2 306.88	1686		
1527	东方证券股份有限公司北京安苑路证券营业部	31 529.82	29 381.36	1425	538.01	1221	1 610.45	2262		
1528	中泰证券股份有限公司上海西安路证券营业部	31 498.68	25 744.24	1741	156.35	3306	5 598.09	576		
1529	国泰君安证券股份有限公司济南胜利大街证券营业部	31 492.37	29 143.62	1446	465.64	1395	1 883.12	1999		
1530	国泰君安证券股份有限公司深圳华发路证券营业部	31 489.23	30 799.28	1317	227.66	2598	462.29	4127		
1531	海通证券股份有限公司兰州西津西路证券营业部	31 476.87	29 992.41	1381	242.53	2465	1 241.92	2662		
1532	国泰君安证券股份有限公司大连成义街证券营业部	31 473.51	29 312.00	1434	584.68	1119	1 576.82	2289		
1533	中国银河证券股份有限公司西安友谊东路证券营业部	31 465.49	29 314.60	1433	533.81	1231	1 617.07	2257		
1534	中国中投证券有限责任公司仪征大庆北路证券营业部	31 451.28	29 722.02	1393	229.95	2571	1 499.31	2364		
1535	中信建投证券股份有限公司株洲建设中路证券营业部	31 447.31	29 524.99	1407	205.86	2786	1 716.46	2161		
1536	中泰证券股份有限公司威海新威路证券营业部	31 438.88	26 592.59	1671	3 648.39	166	1 197.90	2712		
1537	财通证券股份有限公司宁波天童北路证券营业部	31 409.31	27 446.02	1585	407.66	1592	3 555.64	1055		
1538	申万宏源证券有限公司上海黄浦区陆家浜路证券营业部	31 404.77	23 898.43	1920	135.30	3595	7 371.04	357		
1539	申万宏源证券有限公司瑞安安盛路证券营业部	31 398.69	30 790.32	1318	135.09	3598	473.28	4097		
1540	东莞证券股份有限公司东莞东泰证券营业部	31 389.47	27 503.44	1578	379.12	1702	3 506.92	1079		
1541	中国中投证券有限责任公司深圳科技园证券营业部	31 379.14	28 559.05	1500	225.21	2619	2 594.88	1525		
1542	国信证券股份有限公司辽宁分公司	31 371.05	29 025.93	1461	269.26	2274	2 075.86	1848		
1543	申万宏源证券有限公司上海黄浦区中华路证券营业部	31 355.67	23 701.74	1938	118.63	3868	7 535.31	337		
1544	爱建证券有限责任公司上海世纪大道证券营业部	31 353.49	29 406.91	1422	598.30	1087	1 348.27	2562		
1545	申万宏源证券有限公司沈阳中山路证券营业部	31 351.53	27 452.46	1583	85.58	4466	3 813.50	986		
1546	华泰证券股份有限公司黄冈赤壁大道证券营业部	31 347.48	28 881.87	1475	1 094.10	580	1 371.51	2533		
1547	中泰证券股份有限公司天津红旗路证券营业部	31 320.64	29 527.22	1406	173.40	3112	1 620.02	2252		
1548	国海证券股份有限公司深圳深南大道证券营业部	31 313.88	29 285.11	1435	467.08	1391	1 561.69	2305		
1549	华鑫证券有限责任公司上海武宁路证券营业部	31 311.46	22 592.21	2043	190.36	2926	8 528.89	272		
1550	联讯证券股份有限公司沈阳大西路证券营业部	31 286.03	27 963.06	1541	171.29	3129	3 151.68	1243		
1551	东兴证券股份有限公司三明崇宁路证券营业部	31 276.65	28 954.72	1469	961.25	666	1 360.68	2545		
1552	东北证券股份有限公司长春同志街第二证券营业部	31 267.98	26 321.13	1695	141.27	3508	4 805.59	726		
1553	安信证券股份有限公司北京阜成门证券营业部	31 211.98	30 551.49	1335	215.57	2707	444.91	4184		
1554	渤海证券股份有限公司苏州景德路证券营业部	31 211.04	29 456.07	1417	196.87	2869	1 558.09	2309		
1555	中泰证券股份有限公司厦门松柏路证券营业部	31 144.38	29 517.67	1409	377.87	1706	1 248.83	2652		
1556	华融证券股份有限公司北京金融大街证券营业部	31 133.65	27 818.30	1554	792.54	825	2 522.81	1562		
1557	中航证券有限公司郑州嵩山南路证券营业部	31 130.81	28 587.86	1497	1 101.64	577	1 441.31	2439		
1558	湘财证券股份有限公司北京朝外大街证券营业部	31 127.11	25 351.52	1788	189.03	2938	5 586.57	581		
1559	中国民族证券有限责任公司鞍山胜利南路证券营业部	31 112.38	26 969.10	1634	100.07	4173	4 043.21	910		
1560	国泰君安证券股份有限公司南昌象山北路证券营业部	31 103.84	28 420.32	1508	322.91	1956	2 360.60	1650		
1561	南京证券股份有限公司杭州新塘路证券营业部	31 077.74	28 492.09	1505	390.08	1652	2 195.57	1757		
1562	国海证券股份有限公司南宁滨湖路证券营业部	31 072.76	29 243.37	1436	339.03	1864	1 490.35	2372		
1563	中信证券股份有限公司嵊州时代商务广场证券营业部	31 069.31	30 330.50	1349	300.79	2080	438.02	4218		
1564	国泰君安证券股份有限公司上海分公司	31 065.38	25 027.47	1820	916.99	698	5 120.92	661		
1565	光大证券股份有限公司广州花地大道证券营业部	31 051.42	27 400.36	1587	360.91	1779	3 290.16	1180		
1566	中泰证券股份有限公司青岛江西路证券营业部	31 050.37	23 792.15	1929	3 310.80	187	3 947.41	935		
1567	安信证券股份有限公司韶关惠民北路证券营业部	31 027.73	28 234.04	1527	335.92	1883	2 457.77	1593		
1568	中信建投证券股份有限公司十堰朝阳中路证券营业部	31 025.24	27 536.10	1574	176.17	3077	3 312.98	1167		
1569	中国银河证券股份有限公司武汉中南路证券营业部	31 014.55	28 202.26	1528	604.67	1079	2 207.62	1749		
1570	招商证券股份有限公司昆明北京路证券营业部	30 989.03	28 894.91	1474	276.07	2236	1 818.06	2063		
1571	中国银河证券股份有限公司佛山证券营业部	30 978.81	25 112.09	1813	2 310.44	261	3 556.29	1054		
1572	招商证券股份有限公司上海牡丹江路证券营业部	30 954.93	27 857.74	1551	535.28	1228	2 561.90	1542		
1573	东方证券股份有限公司上海松江区沪亭北路证券营业部	30 954.74	29 161.38	1445	273.30	2256	1 520.06	2344		
1574	中国民族证券有限责任公司上海延平路证券营业部	30 954.46	21 327.41	2186	225.06	2621	9 402.00	216		
1575	宏信证券有限责任公司南充涪江路证券营业部	30 942.71	27 724.26	1562	152.86	3351	3 065.59	1291		
1576	国泰君安证券股份有限公司武汉京汉大道证券营业部	30 933.01	28 272.44	1521	296.52	2104	2 364.05	1647		
1577	申万宏源证券有限公司重庆中山一路证券营业部	30 910.44	28 631.60	1492	230.72	2563	2 048.12	1874		
1578	中信证券股份有限公司北京中关村大街证券营业部	30 875.41	26 653.38	1665	361.59	1776	3 860.44	968		
1579	太平洋证券股份有限公司北京北辰大街证券营业部	30 873.02	26 811.22	1648	1 110.33	566	2 951.47	1342		
1580	东北证券股份有限公司上海永嘉路证券营业部	30 868.61	24 031.02	1912	321.31	1964	6 516.28	440		
1581	国金证券股份有限公司都江堰都江大道证券营业部	30 849.37	29 409.85	1420	276.63	2230	1 162.89	2771		
1582	长江证券股份有限公司杭州秋涛北路证券营业部	30 848.99	27 999.10	1537	273.32	2255	2 576.57	1534		
1583	中信证券(山东)有限责任公司即墨蓝鳌路证券营业部	30 799.66	29 072.76	1452	407.65	1594	1 319.25	2582		
1584	华泰证券股份有限公司扬州扬子中路证券营业部	30 790.51	30 061.93	1376	220.31	2660	508.27	4001		
1585	东莞证券股份有限公司东莞桥头证券营业部	30 785.53	30 252.21	1359	280.52	2193	252.79	4956		
1586	首创证券有限责任公司成都府城大道证券营业部	30 782.32	26 479.18	1680	1 115.13	561	3 188.01	1226		

## (二)二〇一六年证券营业部交易排名(续)

## MEMBER BRANCH RANKING BY TRADING VALUE, 2016 (Continued)

百万元人民币, RMB Mil.

名次 Rank	营业部名称 Member Branches	总交易金额 Total Value	股票 Stocks		基金 Funds		债券 Bonds		其他 Others	
			交易金额 Value	名次 Rank	交易金额 Value	名次 Rank	交易金额 Value	名次 Rank	交易金额 Value	名次 Rank
1587	申万宏源西部证券有限公司武汉和平大道证券营业部	30 779.37	27 893.40	1547	363.99	1765	2 521.98	1563		
1588	长江证券股份有限公司佛山普澜二路证券营业部	30 771.60	27 566.11	1571	316.61	1989	2 888.88	1374		
1589	东吴证券股份有限公司上海西藏南路证券营业部	30 762.32	25 206.16	1802	550.54	1189	5 005.62	682		
1590	联讯证券股份有限公司上海长宁路证券营业部	30 725.11	24 133.32	1898	239.99	2490	6 351.81	459		
1591	国元证券股份有限公司绍兴金柯桥大道证券营业部	30 722.13	30 231.62	1360	113.43	3957	377.08	4394		
1592	财通证券股份有限公司绍兴柯桥区钱清钱门大道证券营业部	30 705.42	29 204.86	1438	143.00	3488	1 357.56	2548		
1593	中国银河证券股份有限公司义乌稠州北路证券营业部	30 700.50	29 808.08	1387	360.74	1781	531.68	3939		
1594	华西证券股份有限公司攀枝花新华街证券营业部	30 672.77	27 262.98	1604	533.88	1230	2 875.90	1378		
1595	东兴证券股份有限公司长乐郑和路证券营业部	30 663.68	29 329.74	1432	326.92	1933	1 007.01	3017		
1596	广发证券股份有限公司绍兴中兴中路证券营业部	30 659.28	28 448.60	1506	193.59	2895	2 017.09	1901		
1597	长江证券股份有限公司齐齐哈尔龙门街证券营业部	30 646.62	26 779.94	1651	403.38	1608	3 463.29	1099		
1598	世纪证券有限责任公司长沙韶山路证券营业部	30 645.95	28 827.28	1479	266.93	2289	1 551.74	2315		
1599	广发证券股份有限公司武汉万松园路证券营业部	30 635.18	27 686.90	1565	351.49	1812	2 596.78	1523		
1600	中国中投证券有限责任公司武汉徐东大街证券营业部	30 632.78	26 712.41	1657	431.63	1501	3 488.73	1087		
1601	申万宏源证券有限公司上海黄浦区雁荡路证券营业部	30 626.89	25 239.58	1800	1 545.90	396	3 841.41	975		
1602	华鑫证券有限责任公司上海景东路证券营业部	30 623.39	24 793.70	1843	622.78	1048	5 206.90	647		
1603	华泰证券股份有限公司西安丈八东路证券营业部	30 619.70	27 367.00	1593	1 531.95	401	1 720.75	2158		
1604	中国银河证券股份有限公司大连延安路证券营业部	30 614.99	28 356.59	1514	233.57	2539	2 024.83	1893		
1605	中原证券股份有限公司郑州商务外环路证券营业部	30 609.82	30 082.39	1372	160.38	3238	367.05	4432		
1606	财达证券有限责任公司衡水人民东路证券营业部	30 573.92	27 886.94	1549	408.17	1589	2 278.81	1706		
1607	西部证券股份有限公司上海梅川路证券营业部	30 570.99	25 145.71	1808	148.97	3419	5 276.31	640		
1608	中信证券股份有限公司福州连江北路证券营业部	30 555.85	28 595.41	1494	409.49	1584	1 550.95	2316		
1609	湘财证券股份有限公司义乌篁园路证券营业部	30 532.35	29 367.49	1427	255.70	2377	909.16	3166		
1610	华泰证券股份有限公司大连胜利路证券营业部	30 527.18	25 302.57	1795	3 797.18	160	1 427.43	2461		
1611	中国银河证券股份有限公司郑州陇海路证券营业部	30 523.79	27 643.82	1567	645.79	1005	2 234.18	1732		
1612	信达证券股份有限公司广州番禺富华东路证券营业部	30 515.99	29 036.34	1460	286.78	2159	1 192.86	2725		
1613	申万宏源西部证券有限公司乌鲁木齐文艺路证券营业部	30 505.68	27 188.31	1610	197.67	2863	3 119.70	1257		
1614	安信证券股份有限公司广州滨江中路证券营业部	30 493.11	19 458.69	2396	9 708.21	54	1 326.22	2572		
1615	东北证券股份有限公司上海世纪大道证券营业部	30 457.44	26 710.28	1658	273.13	2259	3 474.03	1093		
1616	江海证券有限公司上海瑞金南证券营业部	30 456.78	23 267.57	1975	392.37	1646	6 796.84	415		
1617	华融证券股份有限公司乌鲁木齐人民路证券营业部	30 452.06	26 660.83	1663	168.67	3152	3 622.57	1037		
1618	中国中投证券有限责任公司湛江百园路证券营业部	30 449.43	28 420.06	1509	406.17	1598	1 623.20	2251		
1619	中信建投证券股份有限公司襄阳长虹路证券营业部	30 440.72	28 804.56	1481	201.33	2825	1 434.84	2451		
1620	方正证券股份有限公司温岭泽楚路证券营业部	30 418.03	29 951.49	1383	273.56	2253	192.98	5278		
1621	广发证券股份有限公司诸暨暨东路证券营业部	30 408.38	29 114.15	1448	330.65	1908	963.59	3073		
1622	国信证券股份有限公司太原府西街证券营业部	30 401.43	28 255.69	1524	297.32	2098	1 848.41	2030		
1623	华泰证券股份有限公司兰州甘南路证券营业部	30 393.73	29 334.20	1431	344.96	1839	714.57	3534		
1624	长城证券股份有限公司南京童卫路证券营业部	30 391.15	27 732.84	1561	439.17	1471	2 219.13	1741		
1625	国开证券有限责任公司北京中关村南大街证券营业部	30 386.90	27 395.23	1588	223.34	2640	2 768.32	1434		
1626	长江证券股份有限公司济南经十路证券营业部	30 372.52	27 118.29	1617	515.21	1264	2 739.01	1444		
1627	华泰证券股份有限公司银川新华西街证券营业部	30 346.04	27 562.97	1572	1 802.24	328	980.83	3049		
1628	光大证券股份有限公司北京中关村证券营业部	30 336.20	27 467.93	1581	422.59	1530	2 445.69	1607		
1629	首创证券有限责任公司北京五道口证券营业部	30 329.55	26 791.41	1650	1 139.28	538	2 398.86	1630		
1630	中航证券有限公司景德镇珠山东路证券营业部	30 329.03	27 499.34	1579	786.83	834	2 042.86	1879		
1631	海通证券股份有限公司上海南翔镇证券营业部	30 321.42	27 522.68	1575	289.99	2138	2 508.75	1569		
1632	光大证券股份有限公司昆明人民中路证券营业部	30 316.33	26 332.57	1694	944.52	680	3 039.23	1303		
1633	中泰证券股份有限公司荣成石岛黄海中路证券营业部	30 295.75	29 469.20	1414	562.52	1167	264.03	4900		
1634	中泰证券股份有限公司上海东方路证券营业部	30 290.66	26 542.61	1677	437.04	1482	3 311.02	1170		
1635	安信证券股份有限公司中山兴政路证券营业部	30 229.51	28 061.73	1535	481.82	1354	1 685.95	2190		
1636	兴业证券股份有限公司福清一拂路证券营业部	30 227.54	28 050.08	1536	828.28	778	1 349.18	2561		
1637	财通证券股份有限公司安吉体育场证券营业部	30 222.98	28 745.04	1485	204.88	2794	1 273.07	2626		
1638	安信证券股份有限公司厦门湖里大道证券营业部	30 211.38	27 099.35	1618	524.93	1247	2 587.10	1531		
1639	华泰证券股份有限公司台州中心大道证券营业部	30 205.57	26 102.79	1708	3 425.51	179	677.28	3596		
1640	东兴证券股份有限公司石狮八七路证券营业部	30 194.39	29 437.17	1418	474.56	1372	282.66	4798		
1641	长城证券股份有限公司长沙五一中路证券营业部	30 190.83	28 174.56	1530	274.84	2247	1 741.44	2138		
1642	长江证券股份有限公司孝感乾坤大道证券营业部	30 190.82	26 880.62	1639	383.69	1677	2 926.51	1353		
1643	中国中投证券有限责任公司太原三墙路证券营业部	30 180.99	26 879.35	1640	1 780.52	331	1 521.12	2342		
1644	海通证券股份有限公司上海南桥证券营业部	30 171.51	28 246.15	1526	410.17	1581	1 515.19	2350		
1645	国海证券股份有限公司北京和平街证券营业部	30 169.96	26 439.72	1686	506.44	1285	3 223.80	1209		
1646	中信建投证券股份有限公司南京王府大街证券营业部	30 166.72	25 464.35	1772	2 833.20	218	1 869.17	2012		
1647	金元证券股份有限公司宁波天童南路证券营业部	30 158.50	25 142.34	1809	596.03	1090	4 420.12	806		

(二)二〇一六年证券营业部交易排名(续)

MEMBER BRANCH RANKING BY TRADING VALUE, 2016 (Continued)

百万元人民币, RMB Mil.

名次 Rank	营业部名称 Member Branches	总交易金额 Total Value	股票 Stocks		基金 Funds		债券 Bonds		其他 Others	
			交易金额 Value	名次 Rank	交易金额 Value	名次 Rank	交易金额 Value	名次 Rank	交易金额 Value	名次 Rank
1648	国金证券股份有限公司厦门湖滨北路证券营业部	30 143.85	29 360.19	1428	365.50	1758	418.16	4274		
1649	联讯证券股份有限公司北京北苑证券营业部	30 133.23	27 023.36	1626	395.37	1635	2 714.50	1468		
1650	金元证券股份有限公司成都二环路证券营业部	30 117.90	27 890.37	1548	580.51	1125	1 647.03	2226		
1651	新时代证券股份有限公司宜昌东山大道证券营业部	30 109.24	29 015.30	1462	94.43	4265	999.52	3028		
1652	广发证券股份有限公司烟台环山路证券营业部	30 100.14	27 507.54	1577	177.17	3065	2 415.43	1622		
1653	申万宏源证券有限公司上海长宁区双流路证券营业部	30 090.35	23 933.60	1919	236.54	2521	5 920.21	520		
1654	中国中投证券有限责任公司承德翠桥路证券营业部	30 077.39	28 978.53	1466	180.86	3031	918.00	3151		
1655	华鑫证券有限责任公司上海嘉定棋盘路证券营业部	30 076.63	26 684.77	1661	219.90	2667	3 171.95	1234		
1656	广发证券股份有限公司揭阳临江路证券营业部	30 073.25	27 751.27	1559	241.12	2478	2 080.86	1842		
1657	中国中投证券有限责任公司深圳深南中路证券营业部	30 047.07	29 178.11	1441	299.15	2092	569.81	3859		
1658	平安证券有限责任公司郑州金水东路证券营业部	30 043.67	28 951.88	1470	499.08	1302	592.71	3797		
1659	广发证券股份有限公司北京中关村东路证券营业部	30 023.75	27 812.45	1555	418.79	1551	1 792.50	2082		
1660	山西证券股份有限公司长治英雄南路证券营业部	30 022.89	28 593.98	1495	198.96	2845	1 229.95	2674		
1661	山西证券股份有限公司上海松江江路证券营业部	30 013.59	19 057.70	2438	265.14	2304	10 690.75	168		
1662	国信证券股份有限公司广州新港西路证券营业部	30 001.10	27 929.48	1546	593.96	1096	1 477.66	2388		
1663	华鑫证券有限责任公司上海惠南镇人民东路证券营业部	29 997.68	27 003.90	1629	152.43	3361	2 841.35	1399		
1664	华福证券有限责任公司南平滨江中路证券营业部	29 975.29	28 574.20	1498	321.64	1963	1 079.45	2901		
1665	海通证券股份有限公司上海周家嘴路证券营业部	29 963.29	22 259.47	2076	657.71	988	7 046.11	388		
1666	广发证券股份有限公司武汉珞珈路证券营业部	29 957.00	27 121.67	1616	286.46	2162	2 548.87	1546		
1667	光大证券股份有限公司上海人民北路证券营业部	29 954.01	26 314.48	1696	336.34	1880	3 303.19	1173		
1668	东方证券股份有限公司上海浦东新区新川路证券营业部	29 941.07	28 537.38	1503	198.09	2854	1 205.60	2699		
1669	光大证券股份有限公司宁波康庄南路证券营业部	29 938.81	27 285.38	1602	258.49	2356	2 394.94	1632		
1670	信达证券股份有限公司丹东锦山大街证券营业部	29 925.85	26 057.88	1712	394.77	1638	3 473.20	1094		
1671	方正证券股份有限公司长沙五一东路证券营业部	29 905.40	28 778.50	1484	193.51	2896	933.39	3120		
1672	宏信证券有限责任公司德阳凉山路证券营业部	29 904.35	24 775.31	1844	198.05	2856	4 930.98	698		
1673	信达证券股份有限公司北京西单北大街证券营业部	29 896.34	26 278.88	1701	418.95	1550	3 198.51	1222		
1674	申万宏源西部证券有限公司广州广州大道中证券营业部	29 857.10	27 994.48	1538	370.91	1736	1 491.71	2370		
1675	中国中投证券有限责任公司淮安淮海东路证券营业部	29 849.57	28 388.45	1511	259.56	2343	1 201.56	2706		
1676	西部证券股份有限公司西安西五路证券营业部	29 828.06	26 046.96	1714	120.52	3827	3 660.58	1022		
1677	安信证券股份有限公司汕头中山路证券营业部	29 821.04	24 694.36	1854	3 430.76	178	1 695.92	2185		
1678	申万宏源证券有限公司泸州广凤路证券营业部	29 813.65	28 683.10	1489	111.07	3994	1 019.48	3001		
1679	红塔证券股份有限公司昆明春城路证券营业部	29 779.56	25 375.59	1785	348.04	1821	4 055.93	907		
1680	中国银河证券股份有限公司合肥长江中路证券营业部	29 768.16	27 852.68	1552	204.84	2796	1 710.63	2168		
1681	广发证券股份有限公司珠海翠前北路证券营业部	29 766.50	27 390.24	1589	412.13	1574	1 964.14	1936		
1682	中信证券股份有限公司杭州狮山路证券营业部	29 711.46	28 306.01	1518	208.31	2770	1 197.15	2715		
1683	兴业证券股份有限公司广东分公司	29 709.18	26 013.90	1718	404.23	1606	3 291.04	1179		
1684	湘财证券股份有限公司长沙韶山路证券营业部	29 702.02	27 991.48	1539	590.25	1106	1 120.29	2838		
1685	信达证券股份有限公司葫芦岛连大街证券营业部	29 694.03	28 277.79	1520	200.13	2833	1 216.11	2685		
1686	国海证券股份有限公司南宁友爱路证券营业部	29 663.73	27 382.82	1590	437.99	1476	1 842.92	2039		
1687	国都证券股份有限公司北京中关村南大街证券营业部	29 646.88	27 036.51	1624	309.18	2036	2 301.19	1691		
1688	长江证券股份有限公司厦门湖滨北路证券营业部	29 644.58	27 051.02	1621	380.65	1695	2 212.91	1744		
1689	东方证券股份有限公司上海静安区乌鲁木齐北路证券营业部	29 642.05	23 322.69	1963	446.43	1460	5 872.93	528		
1690	招商证券股份有限公司厦门湖滨东路证券营业部	29 629.31	28 780.85	1483	317.96	1979	530.50	3943		
1691	中国中投证券有限责任公司上海复兴东路证券营业部	29 603.35	21 950.27	2103	378.47	1704	7 274.61	366		
1692	海通证券股份有限公司上海余姚路证券营业部	29 588.92	26 084.95	1709	311.05	2022	3 192.92	1224		
1693	长江证券股份有限公司厦门鹭江道证券营业部	29 582.91	26 519.06	1678	343.80	1842	2 720.05	1466		
1694	信达证券股份有限公司蚌埠淮河路证券营业部	29 553.99	24 999.06	1823	640.83	1014	3 914.10	947		
1695	中泰证券股份有限公司济宁洸河路证券营业部	29 552.27	27 589.09	1570	265.30	2302	1 697.88	2181		
1696	国元证券股份有限公司合肥长江江路证券营业部	29 497.42	27 043.36	1622	151.90	3371	2 302.16	1690		
1697	华泰证券股份有限公司溧阳南大街证券营业部	29 494.80	28 409.11	1510	296.49	2105	789.20	3389		
1698	华宝证券有限责任公司杭州玉古路证券营业部	29 493.39	22 401.49	2061	4 648.31	137	2 443.59	1609		
1699	华安证券股份有限公司马鞍山花雨南路证券营业部	29 490.85	26 595.52	1670	238.38	2507	2 656.94	1496		
1700	中信证券(山东)有限责任公司平度人民路证券营业部	29 478.77	27 372.39	1592	407.94	1590	1 698.45	2180		
1701	西南证券股份有限公司徐州二环西路证券营业部	29 470.78	28 553.66	1502	265.33	2300	651.79	3657		
1702	第一创业证券股份有限公司广州猎德大道证券营业部	29 443.50	12 272.17	3386	180.98	3029	16 990.35	59		
1703	中信建投证券股份有限公司重庆汉渝路证券营业部	29 428.97	26 765.07	1653	171.64	3126	2 492.25	1575		
1704	中信建投证券股份有限公司上海大木桥路证券营业部	29 408.71	21 501.51	2162	207.96	2772	7 699.24	321		
1705	国泰君安证券股份有限公司深圳华强北路证券营业部	29 367.70	26 876.45	1642	207.81	2773	2 283.44	1702		
1706	爱建证券有限责任公司厦门湖滨一里证券营业部	29 367.29	24 727.94	1850	184.89	2984	4 454.46	798		
1707	方正证券股份有限公司长沙韶山南路证券营业部	29 350.78	28 200.86	1529	463.04	1406	686.88	3575		
1708	东兴证券股份有限公司南宁祥宾路证券营业部	29 340.67	28 082.29	1534	300.61	2083	957.77	3083		

## (二)二〇一六年证券营业部交易排名(续)

## MEMBER BRANCH RANKING BY TRADING VALUE, 2016 (Continued)

百万元人民币, RMB Mil.

名次 Rank	营业部名称 Member Branches	总交易金额 Total Value	股票 Stocks		基金 Funds		债券 Bonds		其他 Others	
			交易金额 Value	名次 Rank	交易金额 Value	名次 Rank	交易金额 Value	名次 Rank	交易金额 Value	名次 Rank
1709	中国银河证券股份有限公司青田涌金街证券营业部	29 340.25	28 094.15	1533	619.15	1052	626.95	3707		
1710	东吴证券股份有限公司杭州文晖路证券营业部	29 333.97	26 992.68	1630	158.86	3259	2 182.43	1766		
1711	长城证券股份有限公司上海延安西路证券营业部	29 273.54	22 585.55	2045	434.18	1490	6 253.81	471		
1712	广发证券股份有限公司昆明东风西路证券营业部	29 252.43	26 412.03	1691	361.81	1773	2 478.60	1579		
1713	光大证券股份有限公司慈溪观海卫证券营业部	29 246.90	28 796.87	1482	99.63	4178	350.40	4489		
1714	中泰证券股份有限公司深圳吉祥路证券营业部	29 230.54	28 270.41	1522	121.14	3816	838.99	3310		
1715	广发证券股份有限公司石家庄中山东路证券营业部	29 213.09	26 576.50	1673	446.44	1459	2 190.15	1760		
1716	长城证券股份有限公司仙桃钱沟路证券营业部	29 162.14	28 248.25	1525	284.35	2173	629.54	3701		
1717	光大证券股份有限公司西安兴庆路证券营业部	29 123.08	27 092.15	1619	336.82	1875	1 694.11	2187		
1718	东方证券股份有限公司上海普陀区兰溪路证券营业部	29 120.92	22 131.62	2092	178.23	3058	6 811.07	413		
1719	中国银河证券股份有限公司宁波大沙泥街证券营业部	29 116.81	27 019.37	1628	311.89	2018	1 785.56	2087		
1720	中国银河证券股份有限公司西安和平路证券营业部	29 111.59	26 676.91	1662	303.24	2065	2 131.44	1795		
1721	南京证券股份有限公司上海西藏南路证券营业部	29 089.64	19 525.41	2391	183.87	2994	9 380.37	218		
1722	中信证券(山东)有限责任公司济宁吴泰闸路证券营业部	29 077.06	26 603.31	1669	708.66	917	1 765.09	2108		
1723	中原证券股份有限公司商丘分公司	29 067.72	27 037.11	1623	279.27	2207	1 751.34	2122		
1724	财富证券有限责任公司长沙八一一路证券营业部	29 065.86	28 170.24	1531	230.86	2561	664.76	3629		
1725	方正证券股份有限公司湘潭韶山中路证券营业部	29 042.27	27 691.61	1564	230.25	2567	1 120.41	2837		
1726	海通证券股份有限公司深圳景田路证券营业部	29 021.03	26 569.85	1675	811.15	802	1 640.03	2233		
1727	中航证券有限公司深圳春风路证券营业部	29 020.60	27 178.72	1611	272.78	2263	1 569.09	2295		
1728	东兴证券股份有限公司杭州凤起路证券营业部	29 015.56	26 152.80	1706	342.02	1846	2 520.73	1564		
1729	中泰证券股份有限公司泰安东岳大街第一证券营业部	29 010.86	27 811.34	1556	195.52	2880	1 004.00	3020		
1730	光大证券股份有限公司东莞元美路证券营业部	29 004.97	28 316.39	1517	259.67	2342	428.91	4244		
1731	长江证券股份有限公司重庆红黄路证券营业部	28 992.47	26 006.09	1720	352.61	1810	2 633.76	1511		
1732	信达证券股份有限公司湛江中山一路证券营业部	28 977.79	27 027.36	1625	391.56	1647	1 558.87	2307		
1733	国元证券股份有限公司淮北淮海路证券营业部	28 961.13	26 729.86	1655	499.24	1301	1 732.03	2150		
1734	方正证券股份有限公司长沙建湘路证券营业部	28 937.76	27 247.63	1605	314.37	2004	1 375.75	2527		
1735	中泰证券股份有限公司福州湖东路证券营业部	28 911.53	25 650.09	1752	247.04	2432	3 014.40	1313		
1736	长城证券股份有限公司沈阳惠工街证券营业部	28 903.72	26 899.69	1637	270.59	2272	1 733.44	2149		
1737	广发证券股份有限公司青岛香港中路证券营业部	28 890.21	25 684.01	1749	543.45	1211	2 662.75	1488		
1738	中原证券股份有限公司安阳分公司	28 883.21	26 867.76	1643	350.63	1816	1 664.82	2211		
1739	华福证券有限责任公司长乐吴航路证券营业部	28 873.04	27 459.44	1582	265.55	2296	1 148.05	2794		
1740	山西证券股份有限公司北京太平庄证券营业部	28 859.17	24 602.97	1863	219.41	2673	4 036.80	912		
1741	中银国际证券有限责任公司上海晚町路证券营业部	28 849.16	25 247.48	1799	491.07	1329	3 110.60	1259		
1742	金元证券股份有限公司海口南宝路证券营业部	28 812.91	25 901.19	1732	813.89	798	2 097.82	1825		
1743	大通证券股份有限公司徐州湖北路证券营业部	28 796.04	26 475.63	1681	252.96	2395	2 067.45	1857		
1744	中银国际证券有限责任公司福州五四路证券营业部	28 795.45	21 421.99	2174	200.79	2828	7 172.67	375		
1745	招商证券股份有限公司深圳宝兴路证券营业部	28 787.08	27 798.91	1557	346.31	1831	641.86	3674		
1746	中国中投证券有限责任公司上海东方路证券营业部	28 767.74	24 096.81	1906	372.87	1723	4 298.06	839		
1747	海通证券股份有限公司泰安岱宗大街证券营业部	28 767.37	27 318.04	1599	455.63	1432	993.70	3034		
1748	长城证券股份有限公司大连五惠路证券营业部	28 742.39	24 937.52	1830	628.77	1037	3 176.09	1232		
1749	中国银河证券股份有限公司昆明东风西路证券营业部	28 720.29	25 635.48	1755	469.83	1382	2 614.98	1515		
1750	国泰君安证券股份有限公司常德武陵大道证券营业部	28 709.61	27 206.22	1607	346.52	1829	1 156.88	2781		
1751	中信建投证券股份有限公司长沙车站北路证券营业部	28 697.38	26 857.47	1646	401.37	1615	1 438.55	2445		
1752	华安证券股份有限公司蚌埠分公司	28 686.28	25 631.07	1757	412.46	1573	2 642.75	1503		
1753	中泰证券股份有限公司淄博中润大道证券营业部	28 682.14	25 456.50	1774	231.14	2559	2 994.50	1326		
1754	中国银河证券股份有限公司重庆珠江路证券营业部	28 644.48	27 313.01	1600	190.58	2922	1 140.89	2805		
1755	国海证券股份有限公司济南历山路证券营业部	28 642.04	28 122.98	1532	91.38	4325	427.68	4248		
1756	华安证券股份有限公司芜湖新芜路证券营业部	28 641.69	26 433.92	1688	120.42	3832	2 087.35	1836		
1757	中泰证券股份有限公司南京中山南路证券营业部	28 635.58	27 742.37	1560	236.76	2520	656.44	3648		
1758	中国民族证券有限责任公司漳州胜利东路证券营业部	28 635.50	27 322.69	1598	254.49	2386	1 058.33	2929		
1759	国泰君安证券股份有限公司深圳龙华梅龙中路证券营业部	28 630.32	27 344.40	1594	367.55	1746	918.37	3150		
1760	国盛证券有限责任公司抚州赣东大道证券营业部	28 629.22	25 104.78	1814	435.50	1488	3 088.94	1277		
1761	中国中投证券有限责任公司海口龙华路证券营业部	28 603.01	26 803.55	1649	245.70	2438	1 553.76	2312		
1762	中信证券股份有限公司上海南京西路证券营业部	28 584.26	27 341.41	1596	318.38	1976	924.47	3133		
1763	浙商证券股份有限公司三门南山路证券营业部	28 575.41	27 776.07	1558	157.39	3290	641.95	3673		
1764	中国银河证券股份有限公司深圳福华一路证券营业部	28 556.70	21 673.78	2138	3 415.27	180	3 467.64	1097		
1765	中山证券有限责任公司上海零陵路证券营业部	28 538.87	19 445.41	2398	185.88	2974	8 907.58	246		
1766	国信证券股份有限公司重庆红锦大道证券营业部	28 536.14	27 150.26	1612	470.46	1380	915.43	3155		
1767	广发证券股份有限公司南昌北京西路证券营业部	28 527.20	26 627.18	1667	332.82	1895	1 567.19	2299		
1768	财富证券有限责任公司天津烟台道证券营业部	28 515.58	22 603.27	2042	180.65	3036	5 731.65	554		
1769	申万宏源西部证券有限公司厦门厦禾路第二证券营业部	28 506.35	26 570.37	1674	325.39	1944	1 610.59	2261		

(二)二〇一六年证券营业部交易排名(续)

MEMBER BRANCH RANKING BY TRADING VALUE, 2016 (Continued)

百万元人民币, RMB Mil.

名次 Rank	营业部名称 Member Branches	总交易金额 Total Value	股票 Stocks		基金 Funds		债券 Bonds		其他 Others	
			交易金额 Value	名次 Rank	交易金额 Value	名次 Rank	交易金额 Value	名次 Rank	交易金额 Value	名次 Rank
1770	中航证券有限公司南昌红谷中大道证券营业部	28 504.74	25 347.17	1789	132.07	3644	3 025.49	1307		
1771	西藏东方财富证券股份有限公司杭州城星路证券营业部	28 487.93	27 134.30	1614	302.66	2069	1 050.98	2936		
1772	申万宏源西部证券有限公司北京东四环中路证券营业部	28 487.67	24 807.27	1842	280.97	2192	3 399.43	1119		
1773	华泰证券股份有限公司上海浦东新区乳山路证券营业部	28 487.35	24 472.49	1874	1 054.05	605	2 960.81	1339		
1774	国泰君安证券股份有限公司东莞体育路证券营业部	28 482.04	24 554.50	1866	1 027.07	618	2 900.47	1366		
1775	东方证券股份有限公司上海黄浦区中华路证券营业部	28 475.96	25 431.78	1777	152.35	3363	2 891.84	1372		
1776	中信建投证券股份有限公司上海徐汇区太原路证券营业部	28 474.56	23 975.39	1916	245.63	2440	4 253.55	852		
1777	光大证券股份有限公司北京小营路证券营业部	28 471.62	26 714.51	1656	380.68	1694	1 376.43	2526		
1778	方正证券股份有限公司宁波解放北路证券营业部	28 448.63	25 617.08	1758	255.54	2378	2 576.02	1535		
1779	中国银河证券股份有限公司长沙芙蓉中路证券营业部	28 413.39	27 021.94	1627	419.06	1549	972.39	3059		
1780	国盛证券有限责任公司南昌永叔路证券营业部	28 410.50	25 465.25	1771	231.15	2558	2 714.10	1469		
1781	中国银河证券股份有限公司深圳香林路证券营业部	28 403.36	27 378.61	1591	259.51	2345	765.24	3445		
1782	国元证券股份有限公司合肥桐城路证券营业部	28 365.51	26 696.77	1659	278.73	2211	1 390.01	2511		
1783	海通证券股份有限公司广州珠江西路证券营业部	28 361.20	25 725.16	1745	474.90	1371	2 161.14	1781		
1784	申万宏源西部证券有限公司上海康定路证券营业部	28 360.60	22 014.41	2098	2 176.94	270	4 169.25	876		
1785	华安证券股份有限公司阜阳颍河路证券营业部	28 350.24	26 929.55	1636	175.72	3085	1 244.97	2655		
1786	申万宏源证券有限公司无锡清扬路证券营业部	28 324.09	24 277.12	1890	191.83	2907	3 855.13	971		
1787	华安证券股份有限公司安庆龙山路证券营业部	28 314.80	26 604.13	1668	254.12	2389	1 456.54	2419		
1788	长江证券股份有限公司台州市府大道证券营业部	28 300.98	27 490.68	1580	181.58	3023	628.73	3704		
1789	中国银河证券股份有限公司中山古镇证券营业部	28 297.65	26 979.92	1633	464.95	1398	852.77	3275		
1790	南京证券股份有限公司南京云南北路证券营业部	28 295.59	25 005.74	1822	223.72	2633	3 066.13	1290		
1791	招商证券股份有限公司温州新城大道证券营业部	28 275.39	27 065.48	1620	568.90	1150	641.01	3677		
1792	山西证券股份有限公司太原府西街证券营业部	28 271.56	25 895.75	1733	655.91	993	1 719.91	2159		
1793	招商证券股份有限公司南宁民族大道证券营业部	28 255.40	26 403.46	1692	192.27	2905	1 659.67	2219		
1794	海通证券股份有限公司上海普陀区枣阳路证券营业部	28 251.56	21 469.14	2167	1 086.39	582	5 696.03	561		
1795	信达证券股份有限公司福州远洋路证券营业部	28 215.72	27 202.59	1608	152.03	3370	861.10	3257		
1796	国信证券股份有限公司南昌八一大道证券营业部	28 211.59	26 032.58	1715	339.31	1862	1 839.71	2040		
1797	光大证券股份有限公司南京中山北路证券营业部	28 190.80	25 457.18	1773	365.77	1755	2 367.85	1645		
1798	中国中投证券有限责任公司珠海水湾路证券营业部	28 186.62	26 513.26	1679	327.30	1930	1 346.05	2563		
1799	广发证券股份有限公司邢台公园东街证券营业部	28 175.69	26 186.73	1705	229.07	2589	1 759.89	2115		
1800	长城证券股份有限公司上海民生路证券营业部	28 168.58	23 245.80	1978	386.31	1668	4 536.47	781		
1801	华融证券股份有限公司长沙韶山路证券营业部	28 155.88	26 632.89	1666	260.86	2335	1 262.13	2638		
1802	西部证券股份有限公司西安沣镐东路证券营业部	28 135.79	25 980.29	1722	217.95	2691	1 937.55	1960		
1803	上海证券有限责任公司温州永中西路证券营业部	28 121.54	27 197.18	1609	458.15	1420	466.20	4116		
1804	万联证券有限责任公司广州滨江东路证券营业部	28 105.08	25 647.36	1753	495.45	1316	1 962.26	1938		
1805	长江证券股份有限公司乌鲁木齐齐光路证券营业部	28 067.21	24 470.88	1875	198.07	2855	3 398.25	1121		
1806	广发证券股份有限公司云浮浩林东路证券营业部	28 059.98	26 303.87	1697	290.11	2136	1 465.99	2403		
1807	中国银河证券股份有限公司杭州古墩路证券营业部	28 040.38	21 580.17	2153	291.34	2130	6 168.87	482		
1808	海通证券股份有限公司泉州田安路证券营业部	28 038.35	26 986.22	1632	423.30	1528	628.82	3703		
1809	方正证券股份有限公司长沙芙蓉路证券营业部	28 008.65	27 144.75	1613	277.73	2217	586.17	3809		
1810	中国银河证券股份有限公司广州环市东路证券营业部	27 990.33	26 018.51	1717	413.04	1569	1 558.78	2308		
1811	中信证券股份有限公司上海中信广场证券营业部	27 980.59	18 118.81	2569	9 241.43	59	620.35	3718		
1812	东海证券股份有限公司洛阳中州东路证券营业部	27 973.36	25 024.78	1821	620.59	1051	2 327.99	1673		
1813	华福证券有限责任公司仙游八二五大街证券营业部	27 972.82	27 221.98	1606	316.30	1991	434.54	4223		
1814	西南证券股份有限公司温州汤家桥路证券营业部	27 967.00	26 582.66	1672	685.36	953	698.98	3556		
1815	东吴证券股份有限公司北京安德里北街证券营业部	27 957.44	25 727.28	1744	399.29	1620	1 830.86	2050		
1816	爱建证券有限责任公司宁波渡院街证券营业部	27 930.68	25 425.22	1779	213.38	2724	2 292.08	1696		
1817	中泰证券股份有限公司烟台北大街证券营业部	27 917.82	24 506.07	1870	1 713.96	347	1 697.79	2182		
1818	中国中投证券有限责任公司中山石岐宏基路证券营业部	27 911.72	25 956.99	1725	293.96	2117	1 660.77	2217		
1819	长城证券股份有限公司南宁民族大道证券营业部	27 909.27	24 949.99	1829	449.64	1450	2 509.63	1568		
1820	渤海证券股份有限公司天津万科中心证券营业部	27 874.46	23 692.44	1940	2 009.82	285	2 172.21	1770		
1821	南京证券股份有限公司江阴人民中路证券营业部	27 871.63	26 777.40	1652	83.72	4509	1 010.51	3011		
1822	中信证券股份有限公司海门人民西路证券营业部	27 859.41	25 960.61	1724	821.42	790	1 077.37	2904		
1823	广发证券股份有限公司佛山高明跃华路证券营业部	27 844.93	26 419.09	1690	239.30	2496	1 186.54	2735		
1824	中国银河证券股份有限公司东莞东城中路证券营业部	27 839.90	25 932.84	1729	809.84	804	1 097.22	2873		
1825	中信建投证券股份有限公司天津解放南路证券营业部	27 818.70	24 658.33	1856	303.36	2062	2 857.01	1388		
1826	银泰证券有限责任公司深圳彩田路证券营业部	27 810.65	25 935.52	1728	481.77	1355	1 393.35	2507		
1827	华创证券有限责任公司贵阳新华路证券营业部	27 804.23	25 346.94	1790	284.45	2171	2 172.85	1769		
1828	中银国际证券有限责任公司海口蓝天路证券营业部	27 802.37	26 293.40	1698	249.80	2413	1 259.17	2640		
1829	中国银河证券股份有限公司包头乌兰道证券营业部	27 796.60	25 904.57	1731	231.87	2551	1 660.15	2218		
1830	太平洋证券股份有限公司昆明翠湖西路证券营业部	27 789.44	19 064.34	2437	203.65	2799	8 521.45	274		



## (二)二〇一六年证券营业部交易排名(续)

## MEMBER BRANCH RANKING BY TRADING VALUE, 2016 (Continued)

百万元人民币, RMB Mil.

名次 Rank	营业部名称 Member Branches	总交易金额 Total Value	股票 Stocks		基金 Funds		债券 Bonds		其他 Others	
			交易金额 Value	名次 Rank	交易金额 Value	名次 Rank	交易金额 Value	名次 Rank	交易金额 Value	名次 Rank
1831	东方证券股份有限公司桂林中山中路证券营业部	27 787.85	26 048.30	1713	223.53	2637	1 516.02	2349		
1832	中国银河证券股份有限公司武汉新华路证券营业部	27 771.28	25 318.12	1792	231.37	2557	2 221.80	1737		
1833	安信证券股份有限公司云浮新兴新洲大道南证券营业部	27 770.68	24 958.53	1828	269.17	2276	2 542.97	1549		
1834	信达证券股份有限公司成都一环北路证券营业部	27 766.01	25 328.56	1791	231.67	2554	2 205.77	1751		
1835	长城证券股份有限公司南昌福州路证券营业部	27 760.18	25 121.66	1811	191.67	2910	2 446.85	1605		
1836	国泰君安证券股份有限公司株洲建设中路证券营业部	27 749.14	25 397.97	1783	332.88	1893	2 018.28	1899		
1837	国海证券股份有限公司柳州北站路证券营业部	27 745.11	24 352.29	1887	1 534.74	399	1 858.07	2019		
1838	万联证券有限责任公司鄂州滨湖南路证券营业部	27 734.73	25 945.71	1727	221.02	2652	1 568.00	2298		
1839	广发证券股份有限公司杭州钱江路证券营业部	27 733.17	25 542.76	1762	1 055.83	601	1 134.58	2813		
1840	东方证券股份有限公司上海黄浦区北京东路证券营业部	27 726.29	21 601.19	2149	261.93	2329	5 863.17	534		
1841	光大证券股份有限公司广州中山二路证券营业部	27 717.70	25 769.64	1738	494.63	1317	1 453.43	2423		
1842	湘财证券股份有限公司北京顺义站前街证券营业部	27 705.04	25 721.64	1746	238.40	2505	1 745.00	2130		
1843	安信证券股份有限公司镇江中山东路证券营业部	27 704.70	25 178.10	1805	201.83	2817	2 324.76	1676		
1844	中信建投证券股份有限公司天津育梁道证券营业部	27 701.63	25 198.43	1803	586.43	1113	1 916.77	1979		
1845	东北证券股份有限公司北京朝外大街证券营业部	27 690.31	25 684.16	1748	465.42	1397	1 540.73	2326		
1846	中信建投证券股份有限公司上海青浦证券营业部	27 687.24	23 316.76	1965	229.11	2586	4 141.37	882		
1847	中信证券股份有限公司桐庐迎春南路证券营业部	27 667.27	26 934.93	1635	171.17	3132	561.16	3878		
1848	申万宏源证券有限公司上海虹口区大连路证券营业部	27 660.91	21 423.43	2173	182.22	3016	6 055.26	498		
1849	渤海证券股份有限公司天津开发区第二大街证券营业部	27 660.85	26 082.58	1711	338.47	1867	1 239.80	2664		
1850	海通证券股份有限公司营口辽河大街证券营业部	27 660.34	25 970.71	1723	210.28	2753	1 479.35	2386		
1851	兴业证券股份有限公司福州树汤路证券营业部	27 650.54	25 532.48	1763	376.78	1713	1 741.28	2139		
1852	广发证券股份有限公司珠海柠溪路证券营业部	27 625.42	22 501.01	2055	1 080.24	587	4 044.17	909		
1853	中泰证券股份有限公司菏泽人民路证券营业部	27 624.12	25 580.02	1760	815.85	796	1 228.24	2675		
1854	中信证券股份有限公司武汉徐东大街证券营业部	27 589.82	17 657.17	2626	87.14	4430	9 845.51	192		
1855	万和证券股份有限公司成都大墙西街证券营业部	27 588.29	25 115.44	1812	257.68	2363	2 215.17	1743		
1856	中银国际证券有限责任公司牡丹江西平安街证券营业部	27 579.94	22 669.70	2032	256.19	2374	4 654.05	751		
1857	华西证券股份有限公司达州朝阳中路证券营业部	27 566.00	26 105.70	1707	432.28	1495	1 028.01	2978		
1858	华融证券股份有限公司上海黄浦区中山东二路证券营业部	27 555.76	20 616.80	2263	126.00	3734	6 812.96	412		
1859	东吴证券股份有限公司南京中山南路证券营业部	27 549.78	20 039.60	2325	340.60	1854	7 169.58	376		
1860	浙商证券股份有限公司天台劳动路证券营业部	27 534.37	26 695.85	1660	186.62	2961	651.91	3656		
1861	安信证券股份有限公司成都领事馆路证券营业部	27 495.85	26 422.26	1689	366.93	1753	706.66	3547		
1862	中国中投证券有限责任公司上海法华镇路证券营业部	27 483.37	23 158.35	1983	237.35	2514	4 087.68	896		
1863	恒泰证券股份有限公司北京南滨河路证券营业部	27 476.51	20 999.74	2223	606.96	1073	5 869.81	531		
1864	中国银河证券股份有限公司重庆民族路证券营业部	27 467.37	25 292.76	1796	204.37	2798	1 970.24	1930		
1865	光大证券股份有限公司南昌广场南路证券营业部	27 465.19	25 924.31	1730	143.11	3486	1 397.78	2500		
1866	申万宏源西部证券有限公司大连友好路证券营业部	27 453.67	24 702.91	1852	249.42	2417	2 501.34	1572		
1867	国元证券股份有限公司合肥金寨路证券营业部	27 408.95	25 357.85	1786	238.98	2501	1 812.12	2068		
1868	渤海证券股份有限公司上海彰武路证券营业部	27 399.12	20 442.23	2282	525.75	1244	6 431.14	448		
1869	南京证券股份有限公司南京长乐路证券营业部	27 396.39	19 205.72	2424	160.96	3232	8 029.71	305		
1870	中信建投证券股份有限公司广州体育东路证券营业部	27 394.99	24 649.83	1858	533.68	1232	2 211.47	1746		
1871	国信证券股份有限公司青岛香港中路证券营业部	27 378.67	25 571.05	1761	549.15	1196	1 258.47	2641		
1872	国元证券股份有限公司佛山季华五路证券营业部	27 360.66	25 676.92	1751	294.50	2115	1 389.23	2513		
1873	长江证券股份有限公司襄樊建华路证券营业部	27 332.50	25 404.43	1782	358.75	1788	1 569.32	2294		
1874	中信建投证券股份有限公司武汉建设八路证券营业部	27 325.44	22 823.84	2018	285.02	2169	4 216.57	860		
1875	光大证券股份有限公司上海斜土路证券营业部	27 322.51	21 632.25	2143	186.28	2966	5 503.99	595		
1876	中国银河证券股份有限公司重庆建新东路证券营业部	27 322.12	25 468.85	1770	284.43	2172	1 568.83	2296		
1877	中信建投证券股份有限公司泸州迎晖路证券营业部	27 310.93	25 869.72	1734	261.34	2331	1 179.87	2744		
1878	海通证券股份有限公司上海香港路证券营业部	27 308.02	21 261.93	2193	208.51	2769	5 837.58	537		
1879	上海证券有限责任公司商城路证券营业部	27 290.70	22 989.01	1999	169.60	3145	4 132.09	885		
1880	山西证券股份有限公司太原上肖墙路证券营业部	27 288.04	24 410.07	1881	528.23	1241	2 349.74	1656		
1881	国元证券股份有限公司上海中山北路证券营业部	27 286.45	24 449.93	1877	176.04	3079	2 660.48	1492		
1882	开源证券股份有限公司西安纺织城正街证券营业部	27 232.42	23 241.78	1981	309.43	2034	3 681.21	1018		
1883	首创证券有限责任公司北京北辰东路证券营业部	27 217.11	25 720.17	1747	240.59	2483	1 256.34	2644		
1884	东兴证券股份有限公司邵武五一九路证券营业部	27 215.89	26 892.21	1638	175.75	3084	147.92	5652		
1885	国泰君安证券股份有限公司仙居坊巷证券营业部	27 213.13	25 952.91	1726	340.51	1855	919.70	3144		
1886	信达证券股份有限公司深圳深南大道证券营业部	27 192.59	26 286.78	1700	361.75	1775	544.06	3914		
1887	国元证券股份有限公司合肥金寨路凯旋大厦证券营业部	27 188.26	22 613.61	2040	167.76	3161	4 406.89	809		
1888	上海证券有限责任公司莘庄证券营业部	27 110.47	24 398.47	1882	464.09	1399	2 247.91	1721		
1889	中泰证券股份有限公司揭阳普宁长春路证券营业部	27 109.34	25 786.15	1737	203.04	2804	1 120.15	2839		
1890	中原证券股份有限公司郑州紫荆山路证券营业部	27 080.91	24 905.86	1836	275.97	2237	1 899.08	1990		
1891	广发证券股份有限公司珠海斗门证券营业部	27 071.43	23 447.19	1955	248.78	2422	3 375.47	1135		

(二)二〇一六年证券营业部交易排名(续)

MEMBER BRANCH RANKING BY TRADING VALUE, 2016 (Continued)

百万元人民币, RMB Mil.

名次 Rank	营业部名称 Member Branches	总交易金额 Total Value	股票	Stocks	基金	Funds	债券	Bonds	其他	Others
			交易金额 Value	名次 Rank	交易金额 Value	名次 Rank	交易金额 Value	名次 Rank	交易金额 Value	名次 Rank
1892	中国银河证券股份有限公司广州华夏路证券营业部	27 068.41	24 633.68	1861	952.78	674	1 481.95	2383		
1893	海通证券股份有限公司上海青浦区青湖路证券营业部	27 067.65	23 849.22	1924	1 494.33	412	1 724.09	2154		
1894	天风证券股份有限公司武汉八一一路证券营业部	27 054.48	24 047.01	1910	635.75	1025	2 371.72	1642		
1895	信达证券股份有限公司沈阳黑龙江街证券营业部	27 025.96	24 635.37	1860	319.90	1971	2 070.70	1851		
1896	方正证券股份有限公司南昌南京西路证券营业部	27 019.43	25 768.28	1739	229.94	2572	1 021.21	2997		
1897	国金证券股份有限公司成都新都区马超西路证券营业部	27 016.78	24 904.55	1837	226.84	2604	1 885.39	1998		
1898	安信证券股份有限公司深圳深南大道证券营业部	27 009.81	25 151.03	1807	230.35	2565	1 628.43	2244		
1899	万联证券有限责任公司广州花蕾路证券营业部	27 003.63	24 154.43	1896	371.12	1735	2 478.08	1580		
1900	中国银河证券股份有限公司深圳罗湖证证券营业部	26 998.58	25 472.49	1769	340.22	1856	1 185.87	2736		
1901	光大证券股份有限公司江门发展大道证券营业部	26 992.14	24 530.44	1868	286.05	2166	2 175.65	1768		
1902	海通证券股份有限公司大庆经六街证券营业部	26 985.52	25 182.36	1804	307.04	2047	1 496.12	2369		
1903	东北证券股份有限公司武汉香港路证券营业部	26 969.42	24 520.91	1869	787.52	832	1 660.99	2216		
1904	中国银河证券股份有限公司遂昌北街证券营业部	26 960.71	26 339.46	1693	136.35	3584	484.90	4069		
1905	山西证券股份有限公司太原漪汾街证券营业部	26 944.01	25 415.27	1781	227.13	2602	1 301.60	2597		
1906	海通证券股份有限公司济南泉城路证券营业部	26 942.44	25 524.23	1764	204.88	2795	1 213.33	2688		
1907	中泰证券股份有限公司东营东三路证券营业部	26 939.72	25 048.89	1816	223.16	2642	1 667.67	2207		
1908	中信建投证券股份有限公司北京亦庄荣华中路证券营业部	26 929.68	22 135.46	2091	311.50	2021	4 482.72	789		
1909	海通证券股份有限公司牡丹江牡丹街证券营业部	26 923.64	23 091.63	1992	295.32	2112	3 536.69	1064		
1910	中泰证券股份有限公司淄博青年路证券营业部	26 913.00	25 514.42	1766	456.80	1427	941.78	3107		
1911	平安证券有限责任公司泉州安吉南路证券营业部	26 894.68	26 011.43	1719	459.74	1416	423.52	4258		
1912	德邦证券股份有限公司上海岳州路证券营业部	26 892.62	21 201.16	2198	355.34	1798	5 336.12	633		
1913	山西证券股份有限公司太原并州南路证券营业部	26 858.62	24 686.41	1855	290.46	2132	1 881.75	2002		
1914	东方证券股份有限公司北海北海大道证券营业部	26 854.43	24 925.60	1832	102.16	4135	1 826.67	2056		
1915	中信证券股份有限公司启东人民中路证券营业部	26 842.30	25 046.16	1819	425.68	1523	1 370.47	2537		
1916	中国民族证券有限责任公司乐山小十字证券营业部	26 839.78	25 287.96	1797	81.86	4541	1 469.96	2398		
1917	方正证券股份有限公司杭州杭海路证券营业部	26 834.02	26 213.99	1704	276.28	2234	343.75	4509		
1918	安信证券股份有限公司肇庆四会光明北路证券营业部	26 828.36	24 997.45	1824	169.86	3140	1 661.05	2215		
1919	光大证券股份有限公司北京天通苑证券营业部	26 826.12	26 466.03	1682	77.67	4628	282.42	4802		
1920	东吴证券股份有限公司东莞鸿福路证券营业部	26 803.28	25 153.85	1806	324.73	1949	1 324.71	2575		
1921	长城证券股份有限公司深圳后海中心路证券营业部	26 775.09	25 435.15	1776	202.04	2814	1 137.90	2809		
1922	银泰证券有限责任公司苏州干将东路证券营业部	26 759.84	21 687.41	2134	133.90	3612	4 938.53	697		
1923	中信证券股份有限公司衢州新桥街证券营业部	26 757.56	24 441.70	1878	803.89	809	1 511.98	2353		
1924	红塔证券股份有限公司上海骊山路证券营业部	26 744.27	17 758.71	2616	64.85	4933	8 920.71	243		
1925	安信证券股份有限公司梅州五华证券营业部	26 744.16	22 912.68	2012	3 286.86	190	544.61	3911		
1926	华福证券有限责任公司厦门悦华路证券营业部	26 728.90	24 910.31	1835	1 068.95	595	749.65	3471		
1927	方正证券股份有限公司深圳怡景路证券营业部	26 709.46	25 357.26	1787	200.86	2827	1 151.33	2787		
1928	中原证券股份有限公司郑州经三路证券营业部	26 684.23	25 087.36	1815	197.79	2860	1 399.08	2495		
1929	长江证券股份有限公司青岛延安三路证券营业部	26 676.09	22 914.22	2011	391.24	1648	3 370.63	1137		
1930	东莞证券股份有限公司东莞石碣证券营业部	26 665.47	23 879.06	1922	377.50	1707	2 408.92	1625		
1931	东兴证券股份有限公司惠安建设南路证券营业部	26 662.15	26 291.58	1699	174.97	3094	195.60	5270		
1932	中国中投证券有限责任公司郑州商务内环路证券营业部	26 654.95	25 734.34	1742	462.96	1408	457.65	4144		
1933	大同证券有限责任公司上海长寿路证券营业部	26 653.52	20 180.07	2312	222.56	2645	6 250.88	472		
1934	申万宏源西部证券有限公司杭州学院路证券营业部	26 645.87	24 289.99	1889	241.16	2477	2 114.72	1805		
1935	中信证券(山东)有限责任公司郑州商务内环路证券营业部	26 641.74	25 481.37	1768	236.31	2525	924.05	3135		
1936	中国国际金融股份有限公司广州天河路证券营业部	26 639.07	26 260.24	1702	118.74	3864	260.10	4920		
1937	国泰君安证券股份有限公司沧州沧县交通北大道证券营业部	26 619.99	24 502.77	1871	422.13	1536	1 695.08	2186		
1938	广发证券股份有限公司廊坊新开路证券营业部	26 611.65	24 731.39	1849	229.16	2585	1 651.10	2224		
1939	华泰证券股份有限公司哈尔滨西十六道街证券营业部	26 598.04	20 022.72	2328	2 904.13	214	3 671.18	1021		
1940	申万宏源证券有限公司成都西一路证券营业部	26 570.92	24 049.58	1909	242.14	2467	2 279.20	1704		
1941	中国银河证券股份有限公司成都北二环路证券营业部	26 546.61	24 818.03	1841	439.48	1470	1 289.10	2610		
1942	平安证券有限责任公司天津绍兴道证券营业部	26 530.05	25 048.36	1817	374.80	1718	1 106.89	2853		
1943	中国银河证券股份有限公司秦皇岛证券营业部	26 527.17	22 378.19	2064	253.59	2391	3 895.39	956		
1944	申万宏源西部证券有限公司上海源深路证券营业部	26 522.86	21 809.55	2122	321.13	1965	4 392.19	812		
1945	中原证券股份有限公司郑州纬五路证券营业部	26 498.31	24 980.07	1827	293.81	2119	1 224.43	2679		
1946	海通证券股份有限公司上海种德桥路证券营业部	26 448.64	21 290.58	2189	244.28	2454	4 913.78	702		
1947	渤海证券股份有限公司西安劳动南路证券营业部	26 399.77	25 441.22	1775	116.05	3917	842.50	3300		
1948	申万宏源证券有限公司上海黄浦区瞿溪路证券营业部	26 392.73	20 025.85	2327	432.28	1496	5 934.60	517		
1949	首创证券有限责任公司石家庄中山东路证券营业部	26 385.41	24 109.37	1902	117.38	3887	2 158.66	1783		
1950	华泰证券股份有限公司太原体南路证券营业部	26 374.17	25 256.65	1798	614.79	1055	502.74	4017		
1951	广发证券股份有限公司慈溪浒山路证券营业部	26 371.49	13 772.20	3161	225.86	2616	12 373.43	128		
1952	东吴证券股份有限公司北京市陶然桥证券营业部	26 347.35	16 446.88	2785	9 654.68	55	245.80	4990		

## (二)二〇一六年证券营业部交易排名(续)

## MEMBER BRANCH RANKING BY TRADING VALUE, 2016 (Continued)

百万元人民币, RMB Mil.

名次 Rank	营业部名称 Member Branches	总交易金额 Total Value	股票 Stocks		基金 Funds		债券 Bonds		其他 Others	
			交易金额 Value	名次 Rank	交易金额 Value	名次 Rank	交易金额 Value	名次 Rank	交易金额 Value	名次 Rank
1953	太平洋证券股份有限公司北京海淀大街证券营业部	26 343.43	18 015.20	2585	205.24	2789	8 122.99	296		
1954	广发证券股份有限公司天津泰安道证券营业部	26 339.53	22 742.07	2024	250.71	2407	3 346.75	1150		
1955	上海证券有限责任公司四平路证券营业部	26 325.98	20 539.79	2272	276.90	2225	5 509.29	592		
1956	中国银河证券股份有限公司郑州经三路证券营业部	26 313.98	25 309.96	1793	336.22	1881	667.80	3618		
1957	国海证券股份有限公司北海北海大道证券营业部	26 304.87	22 984.69	2000	606.83	1074	2 713.35	1470		
1958	兴业证券股份有限公司石狮八七路证券营业部	26 294.43	25 731.43	1743	292.49	2128	270.51	4865		
1959	江海证券有限公司厦门吕岭路证券营业部	26 286.95	24 464.45	1876	372.24	1728	1 450.26	2430		
1960	国元证券股份有限公司无锡学前街证券营业部	26 245.44	24 121.04	1900	117.98	3881	2 006.43	1906		
1961	东吴证券股份有限公司常州通江中路证券营业部	26 241.17	25 126.28	1810	248.61	2423	866.29	3250		
1962	中信建投证券股份有限公司东三环中路证券营业部	26 232.05	20 816.02	2245	457.97	1422	4 958.06	693		
1963	光大证券股份有限公司广州马场路证券营业部	26 228.46	24 763.44	1847	372.66	1724	1 092.36	2884		
1964	中泰证券股份有限公司北京苏州桥证券营业部	26 226.54	19 929.00	2339	165.46	3178	6 132.09	487		
1965	中信建投证券股份有限公司重庆南坪西路证券营业部	26 178.82	24 542.02	1867	280.46	2194	1 356.34	2552		
1966	华安证券股份有限公司合肥润安大厦证券营业部	26 174.23	23 794.04	1928	953.97	671	1 426.22	2463		
1967	长江证券股份有限公司武汉鹦鹉大道证券营业部	26 162.81	22 547.74	2050	431.85	1499	3 183.22	1228		
1968	东海证券股份有限公司上海静安区新闻路证券营业部	26 159.87	19 242.98	2419	360.09	1782	6 556.80	433		
1969	华泰证券股份有限公司长春民康路证券营业部	26 151.01	21 677.27	2137	2 862.94	216	1 610.80	2260		
1970	申万宏源西部证券有限公司乌鲁木齐新华南路证券营业部	26 147.49	24 042.08	1911	143.47	3476	1 961.95	1940		
1971	兴业证券股份有限公司济南历山路证券营业部	26 146.78	24 050.27	1908	251.81	2400	1 844.70	2038		
1972	中国银河证券股份有限公司上海东方路证券营业部	26 143.94	22 751.53	2022	389.95	1654	3 002.47	1318		
1973	广发证券股份有限公司南宁凤翔路证券营业部	26 135.99	24 656.49	1857	287.45	2155	1 192.05	2726		
1974	华泰证券股份有限公司牡丹江西一条路证券营业部	26 118.77	23 997.17	1914	294.72	2114	1 826.88	2055		
1975	中航证券有限公司吉安广场北路证券营业部	26 112.69	24 356.43	1886	131.88	3649	1 624.39	2247		
1976	恒泰证券股份有限公司北京东三环中路证券营业部	26 102.86	24 848.12	1840	383.53	1680	871.21	3245		
1977	财富证券有限责任公司深圳红桂路证券营业部	26 101.44	23 525.45	1950	264.83	2307	2 311.16	1682		
1978	广发证券股份有限公司无锡太湖大道证券营业部	26 096.86	24 123.65	1899	523.52	1248	1 449.69	2432		
1979	浙商证券股份有限公司瑞安罗阳大道证券营业部	26 088.06	25 046.88	1818	469.36	1388	571.81	3855		
1980	西藏东方财富证券股份有限公司上海分公司	26 076.21	25 498.44	1767	138.99	3539	438.78	4212		
1981	安信证券股份有限公司深圳龙岗龙翔大道证券营业部	26 024.11	24 917.64	1833	269.23	2275	837.24	3313		
1982	中国民族证券有限责任公司鞍山人民路证券营业部	25 999.87	21 359.11	2181	283.95	2175	4 356.82	822		
1983	中国银河证券股份有限公司沈阳三经街证券营业部	25 999.00	24 913.08	1834	165.34	3180	920.58	3142		
1984	国泰君安证券股份有限公司哈尔滨西大直街证券营业部	25 997.73	23 562.26	1946	186.26	2967	2 249.20	1720		
1985	中国民族证券有限责任公司上海羽山路证券营业部	25 975.40	24 142.41	1897	541.77	1215	1 291.23	2608		
1986	中国银河证券股份有限公司长沙解放中路证券营业部	25 970.52	24 105.18	1904	317.51	1982	1 547.82	2318		
1987	中山证券有限责任公司北京车公庄大街证券营业部	25 969.08	22 548.15	2049	366.99	1751	3 053.93	1296		
1988	国元证券股份有限公司芜湖文化路证券营业部	25 965.15	24 228.76	1892	259.73	2341	1 476.66	2392		
1989	华福证券有限责任公司连江丹凤东路证券营业部	25 942.96	24 931.28	1831	160.46	3237	851.22	3280		
1990	天风证券股份有限公司成都高华横街证券营业部	25 914.40	22 619.89	2039	490.93	1330	2 803.58	1413		
1991	长江证券股份有限公司深圳莲塘聚福路证券营业部	25 904.19	24 267.03	1891	325.91	1941	1 311.25	2586		
1992	中国银河证券股份有限公司武汉汉阳证券营业部	25 899.90	22 229.64	2080	152.78	3352	3 517.48	1073		
1993	东方证券股份有限公司上海嘉定区曹安公路证券营业部	25 866.88	21 105.64	2208	263.80	2314	4 497.44	786		
1994	中信建投证券股份有限公司深圳福中路证券营业部	25 853.73	24 119.20	1901	245.73	2437	1 488.79	2375		
1995	东莞证券股份有限公司唐山新天地证券营业部	25 853.66	24 627.56	1862	219.54	2672	1 006.56	3018		
1996	中银国际证券有限责任公司青岛香港中路证券营业部	25 837.12	22 394.25	2062	461.01	1414	2 981.86	1332		
1997	东北证券股份有限公司长春东风大街证券营业部	25 836.14	21 657.46	2141	290.25	2134	3 888.43	959		
1998	中原证券股份有限公司焦作分公司	25 816.30	23 542.91	1947	205.11	2791	2 068.29	1855		
1999	中银国际证券有限责任公司唐山新华道证券营业部	25 815.75	23 247.50	1977	289.84	2141	2 278.41	1708		
2000	国金证券股份有限公司长沙芙蓉中路证券营业部	25 813.38	24 098.04	1905	237.71	2513	1 477.64	2389		
2001	中国中投证券有限责任公司合肥淮河路证券营业部	25 806.99	24 695.83	1853	129.23	3684	981.93	3047		
2002	中原证券股份有限公司杭州新塘路证券营业部	25 786.41	24 747.30	1848	254.15	2388	784.97	3398		
2003	华鑫证券有限责任公司深圳益田路证券营业部	25 784.18	25 417.84	1780	2.36	7988	363.98	4442		
2004	金元证券股份有限公司深圳深南大道证券营业部	25 751.40	23 341.04	1961	359.41	1786	2 050.95	1873		
2005	中信建投证券股份有限公司长沙金星中路证券营业部	25 741.04	23 981.08	1915	393.91	1641	1 366.05	2539		
2006	光大证券股份有限公司南宁桃源路证券营业部	25 732.51	24 394.94	1883	265.99	2293	1 071.58	2912		
2007	安信证券股份有限公司汕头红领中路证券营业部	25 723.44	22 179.70	2088	330.64	1909	3 213.10	1214		
2008	方正证券股份有限公司永州清桥路证券营业部	25 716.82	24 649.35	1859	130.00	3671	937.48	3114		
2009	申万宏源西部证券有限公司沈阳十一纬路证券营业部	25 714.80	23 712.94	1936	167.54	3164	1 834.32	2044		
2010	上海证券有限责任公司温州月乐西街证券营业部	25 701.36	25 304.44	1794	148.92	3420	248.01	4976		
2011	英大证券有限责任公司深圳圳岭三街证券营业部	25 688.38	23 287.19	1971	129.04	3688	2 272.15	1711		
2012	新时代证券股份有限公司上海金桥路证券营业部	25 687.11	21 644.93	2142	229.64	2577	3 812.53	987		
2013	光大证券股份有限公司东莞厚街证券营业部	25 672.13	24 434.68	1879	340.60	1853	896.85	3182		

(二)二〇一六年证券营业部交易排名(续)

MEMBER BRANCH RANKING BY TRADING VALUE, 2016 (Continued)

百万元人民币, RMB Mil.

名次 Rank	营业部名称 Member Branches	总交易金额 Total Value	股票 Stocks		基金 Funds		债券 Bonds		其他 Others	
			交易金额 Value	名次 Rank	交易金额 Value	名次 Rank	交易金额 Value	名次 Rank	交易金额 Value	名次 Rank
2014	东方证券股份有限公司杭州龙井路证券营业部	25 662.47	25 210.96	1801	166.12	3176	285.39	4776		
2015	中泰证券股份有限公司上海仙霞西路证券营业部	25 658.79	21 606.92	2148	207.79	2774	3 844.09	974		
2016	中国银河证券股份有限公司惠州文明一路证券营业部	25 643.69	24 565.76	1865	283.46	2177	794.47	3378		
2017	华泰证券股份有限公司成都郫县犀浦天府大道证券营业部	25 630.89	24 333.14	1888	317.57	1981	980.19	3050		
2018	安信证券股份有限公司茂名高州证券营业部	25 610.59	21 682.84	2135	2 752.84	223	1 174.91	2753		
2019	南京证券股份有限公司张家港步行街证券营业部	25 605.32	24 896.35	1838	218.37	2687	490.60	4049		
2020	国泰君安证券股份有限公司余姚舜水南路证券营业部	25 599.78	24 484.13	1873	563.64	1165	552.02	3898		
2021	东方证券股份有限公司上海杨浦区安波路证券营业部	25 594.57	18 433.19	2520	104.23	4096	7 057.15	387		
2022	渤海证券股份有限公司北京大兴三中西巷证券营业部	25 593.02	23 255.42	1976	271.50	2268	2 066.09	1859		
2023	中国银河证券股份有限公司石家庄红旗大街证券营业部	25 577.20	23 721.50	1934	197.29	2866	1 658.41	2221		
2024	广发证券股份有限公司重庆凤天大道证券营业部	25 541.57	22 824.01	2017	186.63	2960	2 530.93	1556		
2025	长江证券股份有限公司泰州迎春西路证券营业部	25 539.57	23 934.50	1918	118.04	3880	1 487.03	2378		
2026	光大证券股份有限公司武汉新华路证券营业部	25 522.64	23 354.59	1960	312.43	2015	1 855.62	2022		
2027	国元证券股份有限公司宣城叠嶂西路证券营业部	25 519.69	24 709.61	1851	95.70	4243	714.38	3535		
2028	中国民族证券有限责任公司石家庄谈固西街证券营业部	25 505.34	21 215.24	2197	793.15	823	3 496.95	1082		
2029	上海证券有限责任公司深圳福虹路证券营业部	25 495.92	22 056.37	2096	184.99	2983	3 254.57	1197		
2030	华泰证券股份有限公司荆州北京中路证券营业部	25 484.42	22 705.75	2027	269.00	2278	2 509.67	1567		
2031	长江证券股份有限公司慈溪新城大道证券营业部	25 481.64	24 192.31	1893	434.07	1491	855.26	3267		
2032	申万宏源证券有限公司上海虹口区丰镇路证券营业部	25 470.89	18 382.89	2530	676.94	962	6 411.05	451		
2033	海通证券股份有限公司重庆龙华大道证券营业部	25 453.17	20 774.56	2249	595.39	1092	4 083.22	898		
2034	申万宏源证券有限公司重庆小新街证券营业部	25 425.38	23 114.65	1990	105.72	4070	2 205.00	1753		
2035	中泰证券股份有限公司青岛凤凰山路证券营业部	25 424.01	23 888.74	1921	887.98	732	647.30	3663		
2036	兴业证券股份有限公司南京中山路证券营业部	25 418.09	22 609.70	2041	216.42	2702	2 591.98	1527		
2037	中国中投证券有限责任公司西安友谊东路证券营业部	25 417.83	23 134.10	1986	287.41	2156	1 996.32	1912		
2038	国泰君安证券股份有限公司无锡湖滨路证券营业部	25 402.84	21 055.66	2215	2 456.21	249	1 890.97	1994		
2039	中国银河证券股份有限公司郑州山河证券营业部	25 400.18	22 952.95	2004	313.30	2007	2 133.93	1794		
2040	广发证券股份有限公司东莞北一路证券营业部	25 399.57	24 070.87	1907	233.63	2538	1 095.07	2879		
2041	国信证券股份有限公司肇庆端州四路证券营业部	25 383.35	20 816.92	2244	331.08	1904	4 235.36	855		
2042	广发证券股份有限公司天津环湖中路证券营业部	25 382.20	21 118.51	2206	312.44	2014	3 951.25	934		
2043	恒泰证券股份有限公司赤峰哈达街证券营业部	25 381.17	23 796.36	1926	149.97	3399	1 434.83	2452		
2044	中信证券(山东)有限责任公司聊城东昌东路证券营业部	25 347.71	24 010.48	1913	344.26	1840	992.97	3036		
2045	金元证券股份有限公司上海东方路证券营业部	25 340.00	18 456.83	2517	133.47	3615	6 749.70	421		
2046	方正证券股份有限公司长沙桐梓坡路证券营业部	25 286.38	23 085.18	1993	387.27	1662	1 813.93	2066		
2047	中泰证券股份有限公司招远温泉路证券营业部	25 235.32	24 764.62	1846	124.12	3768	346.59	4499		
2048	中国民族证券有限责任公司宁波中山西路证券营业部	25 233.68	23 316.47	1966	315.57	1996	1 601.64	2268		
2049	国海证券股份有限公司上海国定东路证券营业部	25 208.59	14 598.07	3030	3 833.17	159	6 777.34	417		
2050	国泰君安证券股份有限公司沈阳黄河南大街证券营业部	25 201.32	23 707.45	1937	251.27	2404	1 242.60	2660		
2051	中航证券有限公司上海漕溪北路证券营业部	25 189.28	16 706.09	2749	5 463.61	122	3 019.59	1312		
2052	广发证券股份有限公司武汉武珞路证券营业部	25 179.85	21 823.85	2121	354.23	1803	3 001.77	1320		
2053	国泰君安证券股份有限公司荆州便河东路证券营业部	25 175.01	22 919.42	2010	173.88	3105	2 081.71	1840		
2054	东海证券股份有限公司金坛西门大街证券营业部	25 171.15	23 794.71	1927	544.95	1209	831.49	3319		
2055	广发证券股份有限公司上海新松江路证券营业部	25 145.38	22 126.93	2093	1 975.07	291	1 043.38	2944		
2056	国金证券股份有限公司成都龙泉驿区龙都南路证券营业部	25 143.66	23 518.60	1951	239.73	2493	1 385.33	2518		
2057	华泰证券股份有限公司佛山灯湖东路证券营业部	25 135.40	19 676.70	2373	2 070.42	277	3 388.28	1126		
2058	中国银河证券股份有限公司佛山南海桂平西路证券营业部	25 125.62	21 777.05	2124	364.00	1764	2 984.57	1328		
2059	国盛证券有限责任公司赣州章江南大道证券营业部	25 124.53	22 582.49	2047	243.20	2461	2 298.85	1695		
2060	中泰证券股份有限公司潍坊北海路证券营业部	25 105.93	23 581.41	1945	240.55	2485	1 283.97	2615		
2061	国元证券股份有限公司阜南临泉路证券营业部	25 093.59	23 314.40	1967	420.19	1544	1 358.99	2547		
2062	安信证券股份有限公司广州番禺万达广场证券营业部	25 093.58	16 770.57	2743	6 952.41	89	1 370.60	2536		
2063	方正证券股份有限公司天津新华路证券营业部	25 092.89	23 146.08	1984	209.62	2760	1 737.19	2145		
2064	国盛证券有限责任公司吉安阳明东路证券营业部	25 081.46	23 599.66	1943	157.96	3280	1 323.85	2576		
2065	中泰证券股份有限公司济南经七路证券营业部	25 061.79	22 951.27	2006	202.09	2813	1 908.43	1983		
2066	申万宏源西部证券有限公司乌鲁木齐北京路证券营业部	25 061.59	22 193.72	2085	968.31	657	1 899.56	1989		
2067	东方证券股份有限公司上海闸北区中兴路证券营业部	25 050.52	17 061.56	2702	212.44	2731	7 776.52	315		
2068	国泰君安证券股份有限公司武汉洞庭街证券营业部	25 045.91	23 304.19	1969	251.29	2402	1 490.43	2371		
2069	西部证券股份有限公司西安高新技术产业开发区证券营业部	25 040.20	21 999.09	2100	119.80	3846	2 921.31	1358		
2070	中信证券股份有限公司北京金融大街证券营业部	25 038.46	24 494.22	1872	210.59	2750	333.64	4546		
2071	申万宏源证券有限公司青岛分公司	25 036.50	23 389.52	1959	276.31	2232	1 370.67	2535		
2072	中国银河证券股份有限公司乌鲁木齐解放北路证券营业部	25 028.38	22 370.87	2065	195.23	2883	2 462.28	1589		
2073	世纪证券有限责任公司上海威海路证券营业部	25 025.87	19 327.45	2410	171.04	3133	5 527.37	590		
2074	申万宏源证券有限公司黄石黄石大道证券营业部	25 010.70	23 306.89	1968	197.73	2861	1 506.08	2359		

## (二)二〇一六年证券营业部交易排名(续)

## MEMBER BRANCH RANKING BY TRADING VALUE, 2016 (Continued)

百万元人民币, RMB Mil.

名次 Rank	营业部名称 Member Branches	总交易金额 Total Value	股票 Stocks		基金 Funds		债券 Bonds		其他 Others	
			交易金额 Value	名次 Rank	交易金额 Value	名次 Rank	交易金额 Value	名次 Rank	交易金额 Value	名次 Rank
2075	东兴证券股份有限公司北京大望路证券营业部	24 997.84	22 721.43	2025	380.72	1693	1 895.68	1992		
2076	中国银河证券股份有限公司上海新昌路证券营业部	24 981.99	20 862.69	2239	210.93	2748	3 908.37	948		
2077	中国银河证券股份有限公司南京江宁竹山路证券营业部	24 976.54	24 853.73	1839	62.27	5005	60.54	6664		
2078	长城证券股份有限公司青岛山东一路证券营业部	24 975.50	21 791.05	2123	155.67	3314	3 028.78	1305		
2079	山西证券股份有限公司大同云中路证券营业部	24 966.35	22 101.27	2095	229.28	2581	2 635.79	1508		
2080	中泰证券股份有限公司济南舜耕路证券营业部	24 952.19	23 244.76	1979	198.91	2846	1 508.52	2355		
2081	中国民族证券有限责任公司北京丰台东大街证券营业部	24 943.45	22 590.24	2044	331.26	1902	2 021.94	1894		
2082	浙商证券股份有限公司象山靖南大街证券营业部	24 922.31	24 413.01	1880	230.73	2562	278.57	4823		
2083	浙商证券股份有限公司缙云溪滨北路证券营业部	24 919.69	23 944.82	1917	308.78	2037	666.09	3624		
2084	新时代证券股份有限公司郑州经五路证券营业部	24 904.95	23 850.06	1923	327.56	1926	727.33	3508		
2085	中信建投证券股份有限公司深圳宝安前进一路证券营业部	24 897.04	23 303.51	1970	128.27	3700	1 465.26	2404		
2086	国金证券股份有限公司成都青白江青江东路证券营业部	24 892.81	21 885.89	2112	236.30	2526	2 770.62	1433		
2087	中泰证券股份有限公司滨州渤海七路证券营业部	24 892.22	18 582.35	2498	5 358.90	125	950.98	3091		
2088	申万宏源证券有限公司永嘉阳光大道证券营业部	24 886.16	24 390.23	1884	213.29	2725	282.65	4800		
2089	中国中投证券有限责任公司遂宁遂州南路证券营业部	24 878.15	23 117.16	1988	386.64	1665	1 374.35	2529		
2090	广发证券股份有限公司深圳前海证券营业部	24 876.57	22 309.01	2070	101.22	4154	2 466.34	1586		
2091	中国民族证券有限责任公司上海南丹东路证券营业部	24 869.58	22 968.95	2003	118.58	3869	1 782.04	2090		
2092	东莞证券股份有限公司揭阳黄岐山大道证券营业部	24 853.10	23 424.95	1957	303.37	2061	1 124.78	2828		
2093	中信建投证券股份有限公司大连同兴街证券营业部	24 852.72	23 060.71	1995	356.52	1794	1 435.48	2449		
2094	中泰证券股份有限公司威海海滨北路证券营业部	24 836.15	23 747.13	1932	214.09	2721	874.93	3229		
2095	中信证券股份有限公司东北分公司	24 822.56	19 616.02	2380	649.11	1002	4 557.44	774		
2096	国盛证券有限责任公司南昌物资大楼证券营业部	24 812.51	20 416.24	2285	298.65	2094	4 097.62	894		
2097	华安证券股份有限公司重庆龙头寺证券营业部	24 790.09	24 372.80	1885	144.97	3460	272.33	4851		
2098	申万宏源证券有限公司郑州未来路证券营业部	24 777.49	23 603.08	1942	359.91	1783	814.50	3349		
2099	国泰君安证券股份有限公司赣州章江南大道证券营业部	24 770.01	22 556.77	2048	193.08	2898	2 020.16	1896		
2100	国元证券股份有限公司上海斜土路证券交易营业部	24 767.33	19 253.56	2418	328.30	1920	5 185.47	651		
2101	广发证券股份有限公司罗定人民南路营业部	24 765.53	22 512.47	2053	301.84	2074	1 951.22	1950		
2102	上海证券有限责任公司大统路证券营业部	24 751.19	16 007.05	2845	205.21	2790	8 538.93	271		
2103	山西证券股份有限公司运城河东街证券营业部	24 739.16	23 502.71	1952	383.64	1678	852.81	3274		
2104	海通证券股份有限公司上海宣化路证券营业部	24 714.05	19 599.34	2382	573.88	1134	4 540.83	778		
2105	爱建证券有限责任公司嘉兴斜西街证券营业部	24 706.06	21 524.09	2161	177.31	3063	3 004.67	1317		
2106	中国银河证券股份有限公司南昌沿江中证证券营业部	24 699.23	22 462.67	2057	90.40	4350	2 146.17	1785		
2107	中国中投证券有限责任公司苏州干将西路证券营业部	24 698.13	21 847.79	2115	155.78	3313	2 694.57	1474		
2108	长城证券股份有限公司杭州世纪大道证券营业部	24 694.83	23 824.96	1925	374.32	1719	495.56	4032		
2109	方正证券股份有限公司衡阳祁东民生街证券营业部	24 691.67	24 169.21	1895	332.33	1899	190.14	5290		
2110	华龙证券股份有限公司乌鲁木齐扬子江路证券营业部	24 689.01	18 053.00	2581	112.20	3977	6 523.81	437		
2111	华林证券股份有限公司长沙韶山中路证券营业部	24 676.02	23 766.24	1931	192.80	2902	716.99	3528		
2112	东莞证券股份有限公司梅州彬芳大道证券营业部	24 656.36	22 630.77	2038	247.96	2425	1 777.62	2094		
2113	广州证券股份有限公司广州增城夏街大道证券营业部	24 649.69	21 627.18	2145	362.70	1768	2 659.81	1494		
2114	国盛证券有限责任公司赣州文清路证券营业部	24 648.69	22 393.11	2063	167.30	3167	2 088.28	1834		
2115	南京证券股份有限公司深圳深南中路证券营业部	24 632.88	22 654.79	2035	230.89	2560	1 747.19	2128		
2116	中信证券股份有限公司长兴明珠路证券营业部	24 627.38	22 936.91	2007	214.30	2714	1 476.17	2393		
2117	万联证券有限责任公司黄石天津路证券营业部	24 610.11	22 475.41	2056	169.64	3144	1 965.06	1934		
2118	长江证券股份有限公司黄冈八一路证券营业部	24 591.40	23 273.97	1972	316.71	1988	1 000.72	3024		
2119	光大证券股份有限公司哈尔滨经纬二道街证券营业部	24 544.16	20 144.06	2316	239.18	2498	4 160.93	877		
2120	广发证券股份有限公司湛江海滨大道证券营业部	24 543.87	21 830.03	2119	241.08	2479	2 472.76	1582		
2121	国泰君安证券股份有限公司西安东关正街证券营业部	24 515.21	22 886.07	2013	327.45	1927	1 301.69	2596		
2122	安信证券股份有限公司肇庆端州四路证券营业部	24 502.74	21 628.36	2144	1 242.70	499	1 631.69	2240		
2123	中国银河证券股份有限公司上海新都路证券营业部	24 501.52	18 845.85	2461	249.80	2412	5 405.87	612		
2124	中信建投证券股份有限公司长春人民大街证券营业部	24 500.41	16 895.97	2715	311.61	2020	7 292.83	365		
2125	中信建投证券股份有限公司郴州解放路证券营业部	24 495.74	23 463.26	1954	138.68	3548	893.81	3191		
2126	海通证券股份有限公司海口龙昆北路证券营业部	24 492.15	23 716.77	1935	140.62	3516	634.76	3693		
2127	安信证券股份有限公司广州增城新塘证券营业部	24 470.27	22 660.03	2033	409.69	1582	1 400.55	2494		
2128	国海证券股份有限公司上海四川北路证券营业部	24 440.29	16 250.60	2808	109.60	4011	8 080.09	299		
2129	中泰证券股份有限公司莱芜鲁中大街证券营业部	24 437.61	22 656.58	2034	264.60	2310	666.43	3621	850.00	2
2130	中国银河证券股份有限公司南宁园湖南路证券营业部	24 431.28	20 607.30	2264	559.16	1172	3 264.82	1192		
2131	广发证券股份有限公司吉林琿春街证券营业部	24 423.58	21 103.78	2209	120.91	3819	3 198.90	1220		
2132	平安证券有限责任公司珠海园林路证券营业部	24 421.12	23 529.50	1949	217.30	2700	674.32	3606		
2133	中信建投证券股份有限公司广元利东东路证券营业部	24 416.96	23 608.61	1941	328.02	1921	480.33	4079		
2134	海通证券股份有限公司烟台解放路证券营业部	24 415.19	22 184.33	2086	212.16	2738	2 018.71	1898		
2135	申万宏源证券有限公司武汉中山路证券营业部	24 399.03	21 405.11	2176	136.66	3580	2 857.26	1387		

(二)二〇一六年证券营业部交易排名(续)

MEMBER BRANCH RANKING BY TRADING VALUE, 2016 (Continued)

百万元人民币, RMB Mil.

名次 Rank	营业部名称 Member Branches	总交易金额 Total Value	股票 Stocks		基金 Funds		债券 Bonds		其他 Others	
			交易金额 Value	名次 Rank	交易金额 Value	名次 Rank	交易金额 Value	名次 Rank	交易金额 Value	名次 Rank
2136	东方证券股份有限公司上海浦东新区平度路证券营业部	24 395.80	19 892.14	2344	199.96	2837	4 303.69	836		
2137	安信证券股份有限公司深圳沙头角证券营业部	24 371.76	23 540.07	1948	155.66	3315	676.03	3599		
2138	中国民族证券有限责任公司鞍山胜利北路证券营业部	24 365.17	22 225.38	2082	99.78	4176	2 040.01	1881		
2139	中国银河证券股份有限公司温州锦绣路证券营业部	24 362.95	23 700.32	1939	189.03	2937	473.59	4095		
2140	华龙证券股份有限公司北京安外大街证券营业部	24 362.78	21 169.74	2200	208.91	2764	2 984.12	1330		
2141	首创证券有限责任公司上海斜土路证券营业部	24 362.54	19 454.14	2397	182.61	3009	4 725.79	741		
2142	国都证券股份有限公司成都天益街证券营业部	24 360.79	23 242.23	1980	244.69	2450	873.86	3234		
2143	东北证券股份有限公司吉林遵义东路证券营业部	24 358.19	19 538.17	2389	240.44	2486	4 579.58	767		
2144	华西证券股份有限公司遂宁遂宁南路证券营业部	24 332.43	22 677.10	2031	268.75	2280	1 386.58	2516		
2145	浙商证券股份有限公司嘉兴梅湾街证券营业部	24 322.91	22 251.92	2078	242.36	2466	1 828.64	2053		
2146	华安证券股份有限公司宿州分公司	24 317.38	23 595.55	1944	192.84	2900	528.98	3947		
2147	广发证券股份有限公司北京安立路证券营业部	24 299.61	22 279.60	2073	452.91	1437	1 567.10	2300		
2148	申万宏源证券有限公司成都北一环证券营业部	24 298.95	22 830.92	2016	145.71	3454	1 322.33	2577		
2149	湘财证券股份有限公司昆明护国路证券营业部	24 266.34	21 443.96	2171	362.71	1767	2 459.66	1592		
2150	广发证券股份有限公司珠海景山路证券营业部	24 261.19	22 304.08	2071	251.23	2405	1 705.88	2172		
2151	中信证券(山东)有限责任公司青岛总部证券营业部	24 256.48	12 426.45	3361	3 540.93	169	8 289.10	290		
2152	兴业证券股份有限公司湖南分公司	24 238.13	22 707.11	2026	253.88	2390	1 277.15	2622		
2153	中信证券股份有限公司汕头海滨路证券营业部	24 237.93	20 740.48	2252	236.77	2519	3 260.69	1195		
2154	中国银河证券股份有限公司南京江东中路证券营业部	24 216.99	20 138.76	2318	424.73	1526	3 653.50	1025		
2155	光大证券股份有限公司上海仙霞路证券营业部	24 212.31	21 095.33	2210	325.39	1945	2 791.60	1419		
2156	华鑫证券有限责任公司上海漕宝路证券营业部	24 206.94	19 131.57	2428	490.16	1334	4 585.22	766		
2157	国元证券股份有限公司深圳深南大道中国凤凰大厦营业部	24 188.09	23 271.03	1973	133.10	3623	783.96	3401		
2158	申万宏源证券有限公司九江九瑞大道证券营业部	24 166.07	22 933.05	2008	134.20	3609	1 098.83	2871		
2159	中泰证券股份有限公司洛阳南昌路证券营业部	24 153.19	22 257.01	2077	272.32	2265	1 623.86	2249		
2160	国信证券股份有限公司东莞分公司	24 152.28	23 115.71	1989	398.58	1623	637.99	3684		
2161	信达证券股份有限公司湛江海滨大道南证券营业部	24 151.86	21 922.13	2106	373.58	1721	1 856.15	2021		
2162	东方证券股份有限公司汕头长平路证券营业部	24 121.77	21 592.44	2151	158.09	3276	2 371.24	1644		
2163	中泰证券股份有限公司泰安岱宗大街证券营业部	24 106.50	23 498.42	1953	134.14	3611	473.95	4093		
2164	新时代证券股份有限公司上海武定路证券营业部	24 105.74	17 583.67	2634	174.07	3102	6 348.00	462		
2165	华安证券股份有限公司郑州商都路证券营业部	24 103.43	22 688.15	2030	268.63	2282	1 146.65	2798		
2166	中国银河证券股份有限公司沈阳大北关街证券营业部	24 099.94	20 253.81	2301	112.71	3969	3 733.42	1011		
2167	安信证券股份有限公司宜宾金沙江大道证券营业部	24 080.42	22 002.43	2099	197.87	2859	1 880.12	2004		
2168	长城国瑞证券有限公司厦门湖滨南路证券营业部	24 080.07	20 996.68	2225	350.64	1815	2 732.75	1452		
2169	东莞证券股份有限公司惠州演达大道证券营业部	24 067.28	22 582.55	2046	326.01	1940	1 158.72	2777		
2170	中泰证券股份有限公司聊城卫育南路证券营业部	24 048.25	23 322.19	1964	145.55	3457	580.51	3831		
2171	中国民族证券有限责任公司吉首人民北路证券营业部	24 044.25	23 739.29	1933	139.02	3537	165.95	5462		
2172	海通证券股份有限公司南宁民主路证券营业部	24 002.84	22 861.52	2015	225.95	2615	915.36	3156		
2173	华福证券有限责任公司厦门仙岳路证券营业部	24 001.62	23 099.41	1991	97.58	4214	804.63	3361		
2174	申万宏源证券有限公司上海长宁区淞虹路证券营业部	23 994.33	18 730.73	2478	367.76	1745	4 895.84	706		
2175	平安证券有限责任公司长沙五一大道证券营业部	23 994.26	23 139.43	1985	313.05	2010	541.78	3918		
2176	东海证券股份有限公司上海虹口区中山北一路证券营业部	23 993.84	16 822.90	2733	243.18	2462	6 927.76	399		
2177	南京证券股份有限公司银川民族北街证券营业部	23 978.60	23 040.89	1996	180.75	3034	756.96	3457		
2178	申万宏源证券有限公司嘉善体育南路证券营业部	23 976.17	22 697.39	2029	111.49	3987	1 167.29	2764		
2179	海通证券股份有限公司盐城建军中路证券营业部	23 961.63	22 974.29	2002	328.39	1919	658.95	3640		
2180	渤海证券股份有限公司北京西外大街证券营业部	23 932.28	21 992.65	2101	245.58	2442	1 694.05	2188		
2181	方正证券股份有限公司深圳福永大道证券营业部	23 913.61	23 440.87	1956	234.05	2533	238.69	5026		
2182	中泰证券股份有限公司济南第一大道证券营业部	23 909.74	19 114.39	2430	2 959.77	209	1 035.59	2960	800.00	3
2183	广州证券股份有限公司广州江南大道证券营业部	23 899.73	21 019.11	2221	800.04	816	2 080.57	1843		
2184	华安证券股份有限公司北京慧忠北里证券营业部	23 896.31	22 225.99	2081	137.29	3567	1 533.02	2333		
2185	华泰证券股份有限公司姜堰东大街证券营业部	23 889.16	22 116.67	2094	722.75	899	1 049.75	2937		
2186	东方证券股份有限公司义乌宾王路证券营业部	23 868.50	23 072.70	1994	178.52	3055	617.28	3724		
2187	广发证券股份有限公司张家口建设东街证券营业部	23 855.67	20 386.51	2288	247.19	2430	3 221.96	1210		
2188	平安证券有限责任公司陕西分公司	23 855.35	22 145.62	2090	555.09	1181	1 154.64	2784		
2189	东兴证券股份有限公司深圳中兴路证券营业部	23 853.06	23 232.22	1982	181.88	3018	438.96	4211		
2190	申万宏源证券有限公司珠海粤海东路证券营业部	23 851.04	22 299.48	2072	252.94	2396	1 298.63	2600		
2191	东北证券股份有限公司南京中山北路证券营业部	23 844.19	20 889.99	2231	89.33	4373	2 864.87	1384		
2192	银泰证券有限责任公司北京马甸路证券营业部	23 812.47	21 346.38	2183	102.73	4125	2 363.36	1648		
2193	国开证券有限责任公司保定乐凯北大街证券营业部	23 802.70	21 566.09	2157	174.78	3097	2 061.83	1860		
2194	中信证券股份有限公司北京上虞王充路证券营业部	23 773.11	23 392.88	1958	181.53	3024	198.70	5254		
2195	广州证券股份有限公司广州北京路证券营业部	23 762.78	21 241.35	2195	687.15	950	1 834.28	2045		
2196	银泰证券有限责任公司青岛宁夏路证券营业部	23 739.08	22 329.06	2068	260.72	2336	1 149.29	2791		

## (二)二〇一六年证券营业部交易排名(续)

## MEMBER BRANCH RANKING BY TRADING VALUE, 2016 (Continued)

百万元人民币, RMB Mil.

名次 Rank	营业部名称 Member Branches	总交易金额 Total Value	股票 Stocks		基金 Funds		债券 Bonds		其他 Others	
			交易金额 Value	名次 Rank	交易金额 Value	名次 Rank	交易金额 Value	名次 Rank	交易金额 Value	名次 Rank
2197	新时代证券股份有限公司北京南礼士路证券营业部	23 733.97	18 536.45	2506	173.49	3108	5 024.03	678		
2198	湘财证券股份有限公司济南马鞍山路证券营业部	23 725.80	21 463.32	2168	138.58	3549	2 123.90	1802		
2199	国泰君安证券股份有限公司济南解放路证券营业部	23 690.70	22 798.01	2019	292.12	2129	600.57	3778		
2200	华融证券股份有限公司西安小寨西路证券营业部	23 680.21	22 221.19	2083	240.61	2482	1 218.41	2683		
2201	财达证券有限责任公司石家庄裕华路证券营业部	23 671.32	21 575.28	2156	121.51	3811	1 974.53	1925		
2202	东北证券股份有限公司南京标营路证券营业部	23 662.78	20 917.19	2228	291.03	2131	2 454.56	1598		
2203	华林证券股份有限公司江门冈州大道证券营业部	23 653.47	20 356.62	2291	314.70	2001	2 982.15	1331		
2204	方正证券股份有限公司杭州下沙证券营业部	23 633.20	22 880.21	2014	274.08	2251	478.90	4081		
2205	东方证券股份有限公司上海黄浦区凤阳路证券营业部	23 617.42	21 034.30	2219	112.20	3978	2 470.92	1585		
2206	中国银河证券股份有限公司上海人民路证券营业部	23 610.28	18 422.54	2526	159.43	3248	5 028.31	677		
2207	中国银河证券股份有限公司沈阳北站路证券营业部	23 604.30	21 829.11	2120	425.60	1524	1 349.60	2560		
2208	中国银河证券股份有限公司深圳高新南一道中科大学路证券营业部	23 599.13	22 437.51	2058	286.90	2157	874.73	3231		
2209	华泰证券股份有限公司沈阳光荣街证券营业部	23 587.72	20 793.98	2246	1 697.13	353	1 096.62	2876		
2210	国海证券股份有限公司梧州奥奇丽路证券营业部	23 578.93	21 110.81	2207	206.00	2784	2 262.13	1716		
2211	国泰君安证券股份有限公司吉林松江路证券营业部	23 570.71	21 832.39	2117	158.83	3261	1 579.50	2286		
2212	西部证券股份有限公司西安未央路第一证券营业部	23 564.93	22 231.61	2079	188.91	2939	1 144.40	2800		
2213	太平洋证券股份有限公司曲靖麒麟南路证券营业部	23 554.19	22 795.79	2020	265.49	2297	492.90	4040		
2214	信达证券股份有限公司常州延陵中路证券营业部	23 552.10	22 409.00	2060	190.45	2925	952.66	3090		
2215	中信证券(山东)有限责任公司莱州文化东路证券营业部	23 548.71	21 879.53	2113	318.00	1978	1 351.18	2558		
2216	东吴证券股份有限公司沈阳滂江街证券营业部	23 545.76	21 391.63	2178	214.12	2718	1 940.01	1959		
2217	恒泰证券股份有限公司北京金融大街证券营业部	23 518.79	22 270.32	2075	688.16	949	560.32	3882		
2218	国元证券股份有限公司上海威海路证券营业部	23 508.83	18 203.16	2558	582.84	1121	4 722.83	742		
2219	安信证券股份有限公司清远金碧路证券营业部	23 492.29	22 182.06	2087	396.90	1631	913.33	3160		
2220	海通证券股份有限公司乐山通悦路证券营业部	23 490.25	21 854.23	2114	413.44	1564	1 222.58	2681		
2221	方正证券股份有限公司冷水江钵都中路证券营业部	23 488.71	22 975.84	2001	230.16	2568	282.71	4797		
2222	东莞证券股份有限公司东莞凤岗证券营业部	23 477.69	22 992.84	1998	185.56	2975	299.29	4709		
2223	渤海证券股份有限公司上海虹口区大连路证券营业部	23 474.74	16 164.02	2821	249.50	2415	7 061.21	386		
2224	湘财证券股份有限公司武汉友谊大道证券营业部	23 472.70	14 865.15	3000	258.79	2350	8 348.76	285		
2225	中银国际证券有限责任公司三亚新风路证券营业部	23 465.23	22 173.65	2089	372.38	1726	919.20	3148		
2226	中泰证券股份有限公司潍坊四平路证券营业部	23 462.07	21 165.61	2202	281.00	2191	2 015.46	1902		
2227	恒泰证券股份有限公司南京水西门大街证券营业部	23 445.71	21 486.51	2164	353.36	1806	1 605.84	2266		
2228	华安证券股份有限公司安庆宣城路证券营业部	23 434.86	22 326.94	2069	115.50	3922	992.41	3037		
2229	太平洋证券股份有限公司玉溪玉兴路证券营业部	23 426.31	21 049.83	2217	347.09	1825	2 029.40	1889		
2230	华泰证券股份有限公司舟山解放东路证券营业部	23 407.64	22 507.71	2054	326.50	1938	573.43	3851		
2231	方正证券股份有限公司深圳别墅路证券营业部	23 402.37	22 952.46	2005	330.25	1912	119.66	5907		
2232	湘财证券股份有限公司乌鲁木齐克拉玛伊东路证券营业部	23 398.63	21 090.79	2212	102.31	4132	2 205.53	1752		
2233	中泰证券股份有限公司上海斜土路证券营业部	23 397.82	18 558.11	2504	568.20	1153	4 271.51	846		
2234	东方证券股份有限公司上海闵行区古龙路证券营业部	23 381.89	19 754.94	2360	198.81	2847	3 428.14	1109		
2235	长城证券股份有限公司深圳宝安海秀路证券营业部	23 373.35	22 635.50	2037	97.24	4221	640.61	3679		
2236	财达证券有限责任公司唐山车站路证券营业部	23 365.77	21 578.16	2154	461.40	1411	1 326.21	2573		
2237	华林证券股份有限公司开平东兴大道证券营业部	23 354.47	20 989.11	2226	304.36	2059	2 060.99	1862		
2238	华鑫证券有限责任公司上海金山证券营业部	23 349.07	19 515.10	2393	445.41	1466	3 388.56	1125		
2239	安信证券股份有限公司青岛山东路证券营业部	23 326.21	19 708.59	2367	1 146.10	536	2 471.51	1583		
2240	中国银河证券股份有限公司杭州天城东路证券营业部	23 325.21	23 031.64	1997	138.76	3544	154.80	5583		
2241	中信建投证券股份有限公司青岛南京路证券营业部	23 304.62	21 660.43	2139	125.02	3751	1 519.18	2345		
2242	上海证券有限责任公司杭州文二路证券营业部	23 287.52	16 136.07	2823	114.68	3937	7 036.76	391		
2243	安信证券股份有限公司梅州丰顺证券营业部	23 282.29	13 743.06	3167	8 308.25	74	1 230.97	2672		
2244	东吴证券股份有限公司苏州滨河路证券营业部	23 272.33	20 016.87	2330	148.90	3422	3 106.55	1262		
2245	上海证券有限责任公司周浦证券营业部	23 268.54	21 596.61	2150	266.16	2291	1 405.77	2486		
2246	方正证券股份有限公司重庆新南路证券营业部	23 261.56	22 427.04	2059	167.59	3162	666.93	3620		
2247	中信证券股份有限公司深圳滨海大道证券营业部	23 248.50	21 776.07	2125	814.59	797	657.83	3643		
2248	西部证券股份有限公司西安莲湖路第一证券营业部	23 234.06	20 568.97	2270	120.38	3833	2 544.72	1548		
2249	中国银河证券股份有限公司大连新开路证券营业部	23 225.65	21 175.06	2199	180.00	3041	1 870.60	2010		
2250	中信建投证券股份有限公司佛山南庄证券营业部	23 211.37	22 521.29	2051	217.84	2693	472.24	4100		
2251	大同证券有限责任公司大同迎宾街证券营业部	23 203.78	20 452.06	2279	158.35	3270	2 593.37	1526		
2252	中国中投证券有限责任公司哈尔滨赣水路证券营业部	23 186.36	21 159.71	2203	215.28	2709	1 811.37	2070		
2253	中信证券股份有限公司杭州玉皇山南基金小镇证券营业部	23 180.04	18 988.99	2446	1 196.04	514	2 995.01	1325		
2254	中邮证券有限责任公司西安南大街证券营业部	23 164.49	21 383.31	2180	236.52	2522	1 544.66	2321		
2255	中山证券有限责任公司上海长宁路证券营业部	23 162.59	15 623.25	2901	182.91	3006	7 356.43	359		
2256	华安证券股份有限公司铜陵淮河北路证券营业部	23 143.53	21 710.14	2132	132.16	3638	1 301.23	2599		
2257	大同证券有限责任公司北京西四环中路证券营业部	23 123.77	20 770.12	2250	358.07	1791	1 995.58	1913		

(二) 二〇一六年证券营业部交易排名(续)

MEMBER BRANCH RANKING BY TRADING VALUE, 2016 (Continued)

百万元人民币, RMB Mil.

名次 Rank	营业部名称 Member Branches	总交易金额 Total Value	股票 Stocks		基金 Funds		债券 Bonds		其他 Others	
			交易金额 Value	名次 Rank	交易金额 Value	名次 Rank	交易金额 Value	名次 Rank	交易金额 Value	名次 Rank
2258	长城证券股份有限公司西安沣镐东路证券营业部	23 117.90	19 961.51	2335	113.05	3964	3 043.34	1302		
2259	中国银河证券股份有限公司大连黄河路证券营业部	23 114.91	20 004.34	2331	255.97	2376	2 854.61	1390		
2260	财富证券有限责任公司深圳深南大道证券营业部	23 109.75	21 909.22	2108	276.08	2235	924.45	3134		
2261	中原证券股份有限公司平顶山分公司	23 108.04	21 385.42	2179	186.41	2963	1 536.22	2329		
2262	中原证券股份有限公司西安未央路证券营业部	23 097.40	22 763.02	2021	41.88	5643	292.50	4745		
2263	万联证券有限责任公司乐山柏杨路证券营业部	23 096.39	21 763.48	2128	119.16	3854	1 213.75	2687		
2264	上海证券有限责任公司嘉定证券营业部	23 091.07	20 888.13	2232	247.67	2427	1 955.27	1944		
2265	信达证券股份有限公司广州寺右新马路证券营业部	23 078.41	20 817.89	2243	239.91	2491	2 020.61	1895		
2266	中原证券股份有限公司郑州纬二路证券营业部	23 073.69	19 822.79	2352	281.35	2188	2 969.55	1336		
2267	招商证券股份有限公司天津开发区第三大街证券营业部	23 067.51	21 724.50	2130	288.74	2148	1 054.27	2932		
2268	光大证券股份有限公司重庆永川证券营业部	23 014.17	21 922.31	2105	197.25	2867	894.61	3188		
2269	兴业证券股份有限公司厦门鹭江道路证券营业部	23 013.03	21 905.35	2110	276.70	2226	830.98	3322		
2270	中国银河证券股份有限公司佛山顺德容桂证券营业部	23 009.99	20 616.93	2262	316.59	1990	2 076.47	1847		
2271	中国中投证券有限责任公司济南历山路证券营业部	23 009.65	21 054.53	2216	255.03	2383	1 700.09	2177		
2272	上海证券有限责任公司南桥证券营业部	23 004.85	20 843.03	2241	371.78	1729	1 790.04	2083		
2273	国元证券股份有限公司芜湖黄山西路证券营业部	22 999.92	20 367.13	2290	179.78	3042	2 453.01	1601		
2274	浙商证券股份有限公司成都董家湾北街证券营业部	22 996.94	20 898.09	2230	248.84	2421	1 850.01	2028		
2275	中航证券有限公司赣州红旗大道证券营业部	22 991.37	20 877.67	2236	394.56	1639	1 719.14	2160		
2276	中国银河证券股份有限公司扬州文昌中路证券营业部	22 989.36	20 240.15	2303	1 655.42	364	1 093.79	2880		
2277	中国银河证券股份有限公司中山小榄紫荆东路证券营业部	22 984.69	21 833.59	2116	320.08	1970	831.03	3321		
2278	长江证券股份有限公司天津长江道证券营业部	22 970.49	20 998.41	2224	191.28	2914	1 780.80	2091		
2279	西部证券股份有限公司西安金花南路证券营业部	22 955.20	19 049.53	2440	112.27	3976	3 793.40	994		
2280	广发证券股份有限公司黄石颐阳路证券营业部	22 946.46	18 370.10	2532	239.86	2492	4 336.50	830		
2281	广发证券股份有限公司济南经七路证券营业部	22 933.93	21 770.18	2127	315.04	1999	848.71	3285		
2282	中信建投证券股份有限公司烟台青年路证券营业部	22 933.01	21 318.96	2187	330.58	1911	1 283.46	2616		
2283	申万宏源证券有限公司深圳华强北路证券营业部	22 932.68	22 333.35	2066	244.63	2451	354.70	4478		
2284	中泰证券股份有限公司章丘山泉路证券营业部	22 928.87	22 640.70	2036	74.40	4694	213.77	5169		
2285	国信证券股份有限公司天津分公司	22 928.32	21 266.03	2192	483.50	1352	1 178.79	2746		
2286	广发证券股份有限公司佛山顺德南国东路证券营业部	22 924.18	21 726.27	2129	487.68	1344	710.23	3544		
2287	浙商证券股份有限公司湖州双子大厦证券营业部	22 919.32	22 278.72	2074	135.97	3589	504.63	4011		
2288	西部证券股份有限公司西安东大街证券营业部	22 917.03	20 732.98	2254	81.48	4549	2 102.57	1820		
2289	山西证券股份有限公司太原坞城路证券营业部	22 913.02	21 434.17	2172	255.51	2380	1 223.35	2680		
2290	东莞证券股份有限公司厦门枋湖东路证券营业部	22 908.98	21 894.18	2111	226.71	2605	788.08	3392		
2291	江海证券有限公司哈尔滨邮政街证券营业部	22 905.30	16 781.12	2741	143.62	3473	5 980.57	511		
2292	中信建投证券股份有限公司郑州商务外环路证券营业部	22 898.24	21 677.47	2136	129.84	3674	1 090.92	2887		
2293	中信建投证券股份有限公司连云港龙河南路证券营业部	22 883.42	21 923.09	2104	259.51	2346	700.82	3554		
2294	南京证券股份有限公司昆明人民西路证券营业部	22 849.37	20 287.66	2295	339.76	1859	2 221.95	1736		
2295	西南证券股份有限公司保定朝阳北大街证券营业部	22 849.14	19 318.01	2412	405.20	1600	3 125.93	1253		
2296	海通证券股份有限公司丽水城东路证券营业部	22 847.76	21 907.47	2109	386.26	1669	554.02	3894		
2297	广发证券股份有限公司沈阳北二中路证券营业部	22 843.33	21 830.05	2118	229.53	2580	783.75	3402		
2298	中航证券有限公司宜春东风大街证券营业部	22 834.31	21 991.62	2102	95.04	4256	747.65	3473		
2299	华林证券股份有限公司合肥潜山路证券营业部	22 812.38	21 618.63	2146	151.01	3383	1 042.74	2946		
2300	招商证券股份有限公司烟台长江路证券营业部	22 807.84	21 775.93	2126	134.59	3604	897.32	3179		
2301	国联证券股份有限公司无锡新区长江北路证券营业部	22 782.08	20 157.49	2314	318.78	1974	2 305.82	1687		
2302	华龙证券股份有限公司兰州东岗西路证券营业部	22 767.67	21 544.34	2159	124.99	3753	1 098.33	2872		
2303	申万宏源西部证券有限公司昌吉延安路证券营业部	22 760.81	20 881.95	2235	106.02	4065	1 772.84	2097		
2304	渤海证券股份有限公司天津友谊路证券营业部	22 744.77	20 139.53	2317	558.27	1175	2 046.98	1875		
2305	财通证券股份有限公司台州黄岩天南路证券营业部	22 726.72	21 473.20	2166	298.50	2095	955.01	3087		
2306	海通证券股份有限公司吉林朝阳街证券营业部	22 724.10	19 702.75	2368	229.28	2582	2 792.07	1417		
2307	兴业证券股份有限公司晋江泉安路证券营业部	22 717.86	21 127.65	2205	297.16	2100	1 293.05	2605		
2308	广发证券股份有限公司海口和平大道证券营业部	22 705.36	21 404.46	2177	739.64	877	561.26	3877		
2309	西部证券股份有限公司宝鸡经二路证券营业部	22 698.18	21 020.21	2220	226.71	2606	1 451.27	2429		
2310	世纪证券有限责任公司南昌民德路证券营业部	22 698.00	19 740.56	2361	86.68	4441	2 870.77	1381		
2311	华西证券股份有限公司攀枝花市攀枝花大道证券营业部	22 694.17	20 699.71	2258	209.25	2763	1 785.20	2088		
2312	西部证券股份有限公司渭南东风街证券营业部	22 685.25	21 526.21	2160	184.33	2987	974.72	3055		
2313	中信建投证券股份有限公司重庆涪陵广场路证券营业部	22 679.93	22 329.08	2067	52.25	5310	298.60	4712		
2314	中原证券股份有限公司濮阳中原路证券营业部	22 676.12	21 609.85	2147	286.55	2161	779.72	3411		
2315	华鑫证券有限责任公司西安阎良红安路证券营业部	22 669.87	18 213.54	2557	155.36	3318	4 300.97	837		
2316	东方证券股份有限公司南宁民主路证券营业部	22 654.64	21 248.40	2194	483.91	1350	922.33	3139		
2317	西部证券股份有限公司西安长安中路证券营业部	22 642.61	21 064.42	2214	152.10	3368	1 426.09	2464		
2318	西部证券股份有限公司潍坊东风东街证券营业部	22 627.29	21 275.76	2191	262.97	2322	1 088.56	2889		



## (二)二〇一六年证券营业部交易排名(续)

## MEMBER BRANCH RANKING BY TRADING VALUE, 2016 (Continued)

百万元人民币, RMB Mil.

名次 Rank	营业部名称 Member Branches	总交易金额 Total Value	股票 Stocks		基金 Funds		债券 Bonds		其他 Others	
			交易金额 Value	名次 Rank	交易金额 Value	名次 Rank	交易金额 Value	名次 Rank	交易金额 Value	名次 Rank
2319	江海证券有限公司上海仁德路证券营业部	22 618.18	17 102.31	2695	176.23	3076	5 339.64	632		
2320	广州证券股份有限公司北京三里河东路证券营业部	22 614.28	19 321.07	2411	396.51	1634	2 896.70	1370		
2321	银泰证券有限责任公司苏州葑门西街证券营业部	22 612.15	19 119.81	2429	170.82	3136	3 321.51	1162		
2322	申万宏源证券有限公司上海闸北区沪太路证券营业部	22 598.50	18 464.75	2516	238.24	2508	3 895.52	955		
2323	华泰证券股份有限公司常州新北区高新科技园证券营业部	22 598.48	18 639.45	2492	3 367.32	185	591.71	3798		
2324	中信建投证券股份有限公司莆田学园南街证券营业部	22 594.44	22 040.86	2097	380.42	1696	173.16	5416		
2325	江海证券有限公司哈尔滨友谊路证券营业部	22 590.57	18 334.56	2535	132.53	3632	4 123.48	888		
2326	太平洋证券股份有限公司厦门分公司	22 569.69	19 489.61	2395	237.18	2516	2 842.90	1397		
2327	国联证券股份有限公司北京首体南路证券营业部	22 557.92	21 352.92	2182	446.22	1461	758.78	3456		
2328	中天证券股份有限公司沈阳长江街证券营业部	22 530.27	18 070.44	2576	118.17	3878	4 341.65	827		
2329	五矿证券有限公司杭州市心北路证券营业部	22 526.97	21 581.66	2152	258.17	2359	687.14	3573		
2330	华鑫证券有限责任公司上海宛平南路证券营业部	22 524.62	18 688.43	2485	345.74	1836	3 490.44	1086		
2331	信达证券股份有限公司朝阳五一街证券营业部	22 523.76	21 148.05	2204	244.80	2449	1 130.91	2816		
2332	华泰证券股份有限公司吴江盛泽镇市场路证券营业部	22 523.22	21 498.62	2163	268.24	2285	756.35	3459		
2333	光大证券股份有限公司上海黄浦区西藏中路证券营业部	22 508.45	18 010.98	2586	173.17	3116	4 324.30	833		
2334	中国银河证券股份有限公司上海肇嘉浜路证券营业部	22 507.38	16 863.53	2723	1 422.98	434	4 220.87	858		
2335	兴业证券股份有限公司福州工农路证券营业部	22 504.26	21 456.42	2170	125.49	3741	922.35	3138		
2336	国联证券股份有限公司上海漕宝路证券营业部	22 493.08	15 872.91	2863	890.59	728	5 729.58	555		
2337	海通证券股份有限公司泰州鼓楼南路证券营业部	22 463.59	21 716.41	2131	166.84	3170	580.34	3834		
2338	中原证券股份有限公司驻马店分公司	22 462.79	21 036.29	2218	329.85	1913	1 096.65	2875		
2339	广发证券股份有限公司昆山前进东路证券营业部	22 449.05	21 409.85	2175	350.99	1814	688.22	3572		
2340	信达证券股份有限公司深圳福星路证券营业部	22 445.37	21 565.01	2158	250.65	2408	629.71	3700		
2341	宏信证券有限责任公司西昌胜利路证券营业部	22 444.00	19 094.02	2433	218.56	2683	3 131.41	1250		
2342	长江证券股份有限公司广州江湾路证券营业部	22 437.76	20 084.48	2322	300.40	2084	2 052.88	1870		
2343	海通证券股份有限公司重庆中山三路证券营业部	22 436.89	21 091.36	2211	177.11	3066	1 168.41	2759		
2344	兴业证券股份有限公司莆田学园中街证券营业部	22 419.76	21 914.66	2107	147.19	3440	357.90	4469		
2345	长城国瑞证券有限公司厦门仙岳路证券营业部	22 417.69	20 138.17	2319	359.46	1785	1 920.06	1974		
2346	国泰君安证券股份有限公司呼和浩特乌兰察布西街证券营业部	22 405.35	21 328.13	2185	498.55	1304	578.68	3838		
2347	华龙证券股份有限公司上海中山北二路证券营业部	22 402.20	19 055.77	2439	108.63	4031	3 237.80	1205		
2348	南京证券股份有限公司广州体育西路证券营业部	22 399.97	21 294.90	2188	187.94	2944	917.13	3153		
2349	天风证券股份有限公司大连天河路证券营业部	22 395.11	19 364.66	2407	153.56	3341	2 876.89	1377		
2350	万联证券有限责任公司内江兰桂大道证券营业部	22 394.96	20 596.26	2266	154.57	3327	1 644.14	2229		
2351	长城国瑞证券有限公司上海陆家浜路证券营业部	22 385.85	13 023.15	3268	121.75	3805	9 240.95	224		
2352	申万宏源证券有限公司安徽分公司	22 379.35	20 287.05	2296	219.06	2676	1 873.25	2007		
2353	开源证券股份有限公司西安长安路证券营业部	22 376.83	20 220.40	2306	210.26	2754	1 946.17	1953		
2354	广发证券股份有限公司深圳南园路证券营业部	22 368.94	21 223.64	2196	191.16	2916	954.14	3089		
2355	申万宏源西部证券有限公司乌鲁木齐解放南路证券营业部	22 353.51	21 008.87	2222	76.11	4666	1 268.52	2632		
2356	信达证券股份有限公司上海黄浦区九江路证券营业部	22 346.91	18 979.47	2447	198.27	2852	3 169.17	1237		
2357	长江证券股份有限公司重庆八一一路证券营业部	22 336.36	20 870.78	2237	279.81	2199	1 185.78	2737		
2358	海通证券股份有限公司北京密云鼓楼东大街证券营业部	22 332.31	21 697.07	2133	143.06	3487	492.18	4042		
2359	申万宏源证券有限公司重庆杨家坪正街证券营业部	22 326.12	20 729.60	2255	98.75	4192	1 497.78	2365		
2360	浙商证券股份有限公司杭州滨江威陵大厦证券营业部	22 323.94	21 657.86	2140	116.73	3904	549.36	3902		
2361	中信证券(山东)有限责任公司日照泰安路证券营业部	22 316.67	20 751.51	2251	551.78	1185	1 013.39	3008		
2362	东兴证券股份有限公司成都二环路南二段证券营业部	22 315.83	21 069.01	2213	216.07	2706	1 030.75	2972		
2363	中邮证券有限责任公司北京西直门北大街证券营业部	22 309.69	19 629.40	2378	280.43	2195	2 399.85	1628		
2364	上海证券有限责任公司崇明证券营业部	22 303.06	20 189.03	2311	148.20	3430	1 965.83	1933		
2365	中原证券股份有限公司周口分公司	22 301.48	20 940.39	2227	389.78	1655	971.30	3062		
2366	中泰证券股份有限公司大连鲁迅路证券营业部	22 278.26	18 138.06	2567	2 151.25	271	1 988.94	1916		
2367	中国银河证券股份有限公司揭阳望江北路证券营业部	22 278.20	20 230.07	2305	198.27	2851	1 849.87	2029		
2368	广发证券股份有限公司海口龙昆北路证券营业部	22 276.05	19 078.09	2436	200.47	2830	2 997.48	1324		
2369	山西证券股份有限公司太原西矿街证券营业部	22 273.03	19 435.83	2399	202.29	2811	2 634.91	1509		
2370	华创证券有限责任公司德阳泰山南路证券营业部	22 260.15	19 932.35	2337	165.12	3181	2 162.69	1779		
2371	国联证券股份有限公司杭州中山北路证券营业部	22 240.27	18 202.95	2559	458.00	1421	3 579.32	1049		
2372	东莞证券股份有限公司南京玉兰路证券营业部	22 237.61	19 644.39	2376	534.92	1229	2 058.30	1864		
2373	湘财证券股份有限公司合肥长江中路证券营业部	22 236.32	19 779.68	2357	361.99	1770	2 094.66	1828		
2374	中信证券股份有限公司唐山建设北路证券营业部	22 226.79	20 486.70	2276	164.61	3186	1 575.47	2291		
2375	国都证券股份有限公司郑州花园路证券营业部	22 225.56	19 357.49	2408	351.47	1813	2 516.60	1565		
2376	华福证券有限责任公司三明列东街证券营业部	22 211.48	20 883.51	2233	258.52	2355	1 069.46	2914		
2377	申万宏源证券有限公司大连分公司	22 207.23	19 924.27	2341	176.76	3071	2 106.20	1812		
2378	中信建投证券股份有限公司上饶赣东北大道证券营业部	22 197.93	21 287.29	2190	82.25	4539	828.39	3329		
2379	海通证券股份有限公司保定东风东路证券营业部	22 173.57	10 840.45	3636	105.13	4085	11 227.99	156		

(二)二〇一六年证券营业部交易排名(续)

MEMBER BRANCH RANKING BY TRADING VALUE, 2016 (Continued)

百万元人民币, RMB Mil.

名次 Rank	营业部名称 Member Branches	总交易金额 Total Value	股票	基金	债券	其他	股票	基金	债券	其他	
			Stocks	Funds	Bonds	Others	Value	Rank	Value	Rank	Value
2380	中原证券股份有限公司信阳分公司	22 158.57	20 868.57	2238	319.36	1972	970.64	3063			
2381	中泰证券股份有限公司宁波北仑恒山路证券营业部	22 153.14	21 328.57	2184	300.12	2086	524.45	3959			
2382	华融证券股份有限公司长沙五一西路证券营业部	22 150.29	19 863.62	2346	158.83	3260	2 127.84	1796			
2383	中国银河证券股份有限公司济南经七路证券营业部	22 144.63	8 663.90	4087	5 795.17	1111	7 685.56	324			
2384	长城国瑞证券有限公司厦门观日路证券营业部	22 126.84	20 709.04	2257	306.59	2053	1 111.21	2849			
2385	天风证券股份有限公司成都市一环路东五段证券营业部	22 112.82	18 801.08	2467	230.66	2564	3 081.08	1283			
2386	山西证券股份有限公司上海虹桥路证券营业部	22 095.24	17 254.23	2677	282.03	2185	4 558.98	773			
2387	东方证券股份有限公司北京学院路证券营业部	22 094.23	20 343.59	2292	113.18	3960	1 637.46	2235			
2388	财达证券有限责任公司石家庄新华路证券营业部	22 077.12	19 955.81	2336	129.82	3676	1 991.49	1914			
2389	兴业证券股份有限公司哈尔滨友谊路证券营业部	22 069.28	17 364.99	2661	383.56	1679	4 320.73	835			
2390	东北证券股份有限公司广东分公司	22 060.49	18 925.92	2450	906.64	707	2 227.93	1734			
2391	申万宏源证券有限公司上海虹口区黄浦路证券营业部	22 043.48	17 069.64	2700	167.89	3158	4 805.95	725			
2392	财通证券股份有限公司海盐秦山路证券营业部	22 035.53	20 045.18	2324	231.43	2556	1 758.91	2117			
2393	国泰君安证券股份有限公司兰州酒泉路证券营业部	22 024.33	21 167.43	2201	192.90	2899	664.00	3630			
2394	中国中投证券有限责任公司威海公园路证券营业部	22 018.89	20 367.79	2289	273.22	2258	1 377.89	2524			
2395	新时代证券股份有限公司天津长河道证券营业部	22 014.04	18 542.52	2505	154.60	3326	3 316.92	1164			
2396	中泰证券股份有限公司淄博中心路证券营业部	21 987.61	20 589.53	2268	584.80	1118	813.28	3352			
2397	中泰证券股份有限公司上海苗圃路证券营业部	21 977.62	15 817.07	2876	520.36	1254	5 640.19	567			
2398	东方证券股份有限公司上海杨浦区四平路证券营业部	21 965.85	14 349.93	3072	167.27	3168	7 448.65	349			
2399	信达证券股份有限公司沈阳惠工街证券营业部	21 963.17	20 422.54	2284	157.63	3284	1 383.00	2520			
2400	广发证券股份有限公司珠海粤海中路证券营业部	21 953.45	19 720.77	2364	310.22	2027	1 922.46	1973			
2401	东兴证券股份有限公司武汉台北一路证券营业部	21 939.79	20 112.19	2320	152.40	3362	1 675.20	2201			
2402	天风证券股份有限公司深圳滨河路证券营业部	21 909.06	21 460.22	2169	103.54	4112	345.30	4503			
2403	爱建证券有限责任公司上海安国路证券营业部	21 889.94	13 706.03	3178	132.74	3628	8 051.16	301			
2404	国元证券股份有限公司青岛源头路证券营业部	21 888.46	20 639.25	2261	201.79	2818	1 047.41	2940			
2405	申万宏源证券有限公司南京山西路证券营业部	21 887.24	19 900.93	2343	211.76	2740	1 774.54	2096			
2406	中泰证券股份有限公司深圳深南大道证券营业部	21 885.20	21 475.88	2165	83.53	4514	325.79	4589			
2407	方正证券股份有限公司株洲新华路证券营业部	21 871.68	20 736.13	2253	103.53	4114	1 032.02	2969			
2408	国金证券股份有限公司成都天府大道证券营业部	21 846.88	20 539.57	2273	282.31	2184	1 025.00	2986			
2409	中泰证券股份有限公司潍坊东风东街证券营业部	21 834.44	19 769.44	2358	241.21	2475	1 823.79	2059			
2410	大通证券股份有限公司大连民意街证券营业部	21 834.15	19 679.34	2372	137.22	3568	2 017.59	1900			
2411	中国银河证券股份有限公司汕头韩江路证券营业部	21 816.06	18 273.12	2546	219.63	2671	3 323.31	1161			
2412	申万宏源证券有限公司襄阳沿江大道证券营业部	21 799.66	20 792.26	2247	178.42	3057	828.98	3327			
2413	海通证券股份有限公司上海普陀区澳门路证券营业部	21 796.55	18 586.92	2496	436.03	1486	2 773.61	1431			
2414	方正证券股份有限公司三门中海路证券营业部	21 795.99	21 577.68	2155	152.58	3357	65.72	6587			
2415	财通证券股份有限公司丽水北苑路证券营业部	21 777.35	18 818.79	2464	467.16	1390	2 491.40	1576			
2416	华龙证券股份有限公司兰州合水路证券营业部	21 758.27	18 583.31	2497	76.60	4651	3 098.36	1265			
2417	东莞证券股份有限公司东莞鸿福路第一国际证券营业部	21 744.94	18 612.60	2495	190.75	2919	2 941.59	1346			
2418	财通证券股份有限公司淳安新安大街证券营业部	21 729.05	20 785.27	2248	163.73	3198	780.05	3409			
2419	国盛证券有限责任公司赣州红旗大道赣龙大厦证券营业部	21 709.99	18 427.49	2524	186.72	2959	3 095.78	1270			
2420	广发证券股份有限公司东莞长安证券营业部	21 707.01	20 583.21	2269	620.71	1050	503.10	4014			
2421	中信建投证券股份有限公司南京龙园西路证券营业部	21 684.83	18 851.93	2460	259.53	2344	2 573.37	1539			
2422	安信证券股份有限公司汕尾香洲西路证券营业部	21 680.75	20 567.49	2271	405.39	1599	707.88	3545			
2423	大同证券有限责任公司晋城凤台西街证券营业部	21 679.03	19 384.03	2404	450.19	1446	1 844.81	2037			
2424	广发证券股份有限公司重庆新南路证券营业部	21 677.65	20 286.23	2297	289.91	2139	1 101.52	2866			
2425	太平洋证券股份有限公司保山正阳北路证券营业部	21 676.74	6 679.39	4589	118.25	3877	14 879.10	79			
2426	广发证券股份有限公司广州康王中路证券营业部	21 668.74	19 864.93	2345	451.87	1441	1 351.94	2557			
2427	申万宏源证券有限公司黑龙江分公司	21 663.52	18 872.37	2459	262.87	2323	2 528.28	1557			
2428	中国民族证券有限责任公司苏州玉山路证券营业部	21 656.17	20 839.61	2242	165.06	3182	651.49	3658			
2429	东吴证券股份有限公司泰州海陵南路证券营业部	21 654.59	20 258.30	2298	105.46	4077	1 290.83	2609			
2430	东方证券股份有限公司广州平月路证券营业部	21 644.57	20 709.60	2256	279.93	2198	655.05	3651			
2431	国泰君安证券股份有限公司中山中山三路证券营业部	21 636.65	20 509.94	2274	286.85	2158	839.86	3309			
2432	中信建投证券股份有限公司黄石广场路证券营业部	21 633.55	18 428.50	2523	422.28	1534	2 782.77	1425			
2433	东北证券股份有限公司四平新华大街证券营业部	21 632.12	16 813.99	2736	2 217.53	267	2 600.60	1521			
2434	山西证券股份有限公司福州杨桥东路证券营业部	21 631.05	19 665.99	2374	286.06	2165	1 679.00	2198			
2435	海通证券股份有限公司上海松江区人民北路证券营业部	21 628.59	19 717.32	2365	164.96	3184	1 746.32	2129			
2436	兴业证券股份有限公司上海民生路第二证券营业部	21 627.75	18 743.68	2477	2 338.57	260	545.51	3907			
2437	江海证券有限公司上海瞿溪路证券营业部	21 624.32	18 055.93	2580	51.98	5327	3 516.41	1076			
2438	英大证券有限责任公司南昌阳明路证券营业部	21 619.54	20 064.20	2323	124.24	3765	1 431.10	2458			
2439	江海证券有限公司上海万航渡路证券营业部	21 600.12	15 895.89	2859	114.71	3936	5 589.52	579			
2440	中国中投证券有限责任公司溧阳平陵中路证券营业部	21 598.53	20 908.71	2229	107.38	4048	582.44	3821			

## (二)二〇一六年证券营业部交易排名(续)

## MEMBER BRANCH RANKING BY TRADING VALUE, 2016 (Continued)

百万元人民币, RMB Mil.

名次 Rank	营业部名称 Member Branches	总交易金额 Total Value	股票 Stocks		基金 Funds		债券 Bonds		其他 Others	
			交易金额 Value	名次 Rank	交易金额 Value	名次 Rank	交易金额 Value	名次 Rank	交易金额 Value	名次 Rank
2441	东北证券股份有限公司长春自由大路证券营业部	21 571.60	17 721.65	2618	170.42	3137	3 679.53	1019		
2442	金元证券股份有限公司上海徐汇区漕溪北路证券营业部	21 564.63	16 308.57	2803	329.21	1917	4 926.85	700		
2443	中信建投证券股份有限公司北京太阳宫中路证券营业部	21 548.08	15 018.56	2982	5 867.13	107	662.38	3633		
2444	东北证券股份有限公司延吉光明街证券营业部	21 532.16	19 087.73	2434	301.25	2076	2 143.18	1791		
2445	华泰证券股份有限公司云南分公司	21 528.41	19 561.44	2387	572.93	1135	1 394.05	2506		
2446	西南证券股份有限公司武汉中北路证券营业部	21 502.96	17 441.92	2649	1 342.18	460	2 718.86	1467		
2447	财富证券有限责任公司北京中关村东路证券营业部	21 487.18	19 927.15	2340	238.44	2503	1 321.59	2580		
2448	国元证券股份有限公司广州体育东路证券营业部	21 486.08	20 594.22	2267	326.89	1935	564.97	3867		
2449	信达证券股份有限公司吉林吉林大街证券营业部	21 485.10	19 258.84	2417	379.01	1703	1 847.25	2033		
2450	申万宏源西部证券有限公司北京金融大街证券营业部	21 473.72	16 364.83	2796	240.22	2488	4 868.66	711		
2451	国联证券股份有限公司北京建材城西路证券营业部	21 472.79	16 919.26	2713	658.77	986	3 894.76	957		
2452	广发证券股份有限公司鹤山新城路证券营业部	21 467.95	18 264.10	2548	393.76	1642	2 810.10	1410		
2453	西南证券股份有限公司重庆金渝大道证券营业部	21 445.81	19 714.23	2366	419.68	1546	1 311.91	2585		
2454	广发证券股份有限公司吉林吉林大街证券营业部	21 444.88	18 066.49	2578	176.66	3072	3 201.73	1218		
2455	上海证券有限责任公司嘉兴中山西路证券营业部	21 440.75	19 757.43	2359	139.87	3527	1 543.45	2323		
2456	国元证券股份有限公司黄山新街证券营业部	21 431.07	20 640.84	2260	149.14	3412	641.09	3676		
2457	安信证券股份有限公司潮州潮安证券营业部	21 427.88	20 232.85	2304	272.71	2264	922.32	3140		
2458	华泰证券股份有限公司太仓太平南路证券营业部	21 398.94	20 453.08	2278	207.57	2775	738.30	3490		
2459	东莞证券股份有限公司东莞黄江证券营业部	21 390.86	20 449.65	2281	556.93	1178	384.27	4379		
2460	申万宏源证券有限公司南昌南京东路证券营业部	21 389.55	20 220.10	2307	83.61	4513	1 085.84	2894		
2461	广发证券股份有限公司揭阳揭西证券营业部	21 380.74	20 653.21	2259	189.18	2935	538.35	3922		
2462	中泰证券股份有限公司日照昭阳路证券营业部	21 364.71	20 210.20	2309	152.21	3365	1 002.30	3023		
2463	中国银河证券股份有限公司合肥屯溪路证券营业部	21 361.66	19 855.95	2348	185.51	2977	1 320.20	2581		
2464	财达证券股份有限公司保定朝阳南大街证券营业部	21 349.90	18 432.10	2521	133.10	3621	2 784.69	1422		
2465	华泰证券股份有限公司深圳龙岗黄阁北路证券营业部	21 348.05	20 860.45	2240	334.18	1887	153.41	5592		
2466	中泰证券股份有限公司邹城东滩路证券营业部	21 338.46	20 289.26	2294	191.62	2911	857.58	3264		
2467	中信证券(山东)有限责任公司洛阳中州中路证券营业部	21 336.48	19 856.42	2347	303.26	2064	1 176.80	2750		
2468	长江证券股份有限公司咸宁淦河大道证券营业部	21 311.26	19 835.08	2349	346.26	1832	1 129.92	2818		
2469	华泰证券股份有限公司大连解放路证券营业部	21 302.22	17 863.72	2600	1 884.08	308	1 554.42	2311		
2470	招商证券股份有限公司郑州商务外环路证券营业部	21 301.88	20 386.72	2287	182.65	3008	732.52	3497		
2471	长城证券股份有限公司昆明西昌路证券营业部	21 301.33	18 925.15	2451	210.51	2752	2 165.67	1775		
2472	中国银河证券股份有限公司上海浦东南路证券营业部	21 300.02	17 802.68	2607	407.65	1593	3 089.69	1276		
2473	东方证券股份有限公司上海徐汇广元西路证券营业部	21 299.97	18 114.87	2570	643.57	1008	2 541.54	1551		
2474	广发证券股份有限公司太原新建南路证券营业部	21 279.03	18 657.90	2489	1 020.06	622	1 601.07	2271		
2475	中信建投证券股份有限公司佛山南海区南桂东路证券营业部	21 277.60	19 298.45	2413	203.02	2805	1 776.13	2095		
2476	中泰证券股份有限公司烟台南大街证券营业部	21 274.86	17 282.33	2673	2 346.48	258	1 646.05	2228		
2477	海通证券股份有限公司大连天津街证券营业部	21 273.29	19 918.26	2342	218.26	2689	1 136.78	2811		
2478	广发证券股份有限公司东莞中堂证券营业部	21 272.90	19 797.29	2354	369.21	1740	1 106.41	2855		
2479	中原证券股份有限公司开封分公司	21 248.86	20 394.58	2286	309.92	2030	544.36	3913		
2480	西南证券股份有限公司深圳蛇口后海路证券营业部	21 241.81	18 564.07	2502	306.16	2054	2 371.58	1643		
2481	中银国际证券有限责任公司天津解放南路证券营业部	21 235.56	18 794.51	2469	394.29	1640	2 046.75	1876		
2482	中信证券股份有限公司丽水寿尔福路证券营业部	21 223.57	20 256.02	2300	454.10	1435	513.44	3989		
2483	中国国际金融股份有限公司厦门莲岳路证券营业部	21 221.28	20 604.73	2265	135.35	3594	481.20	4077		
2484	中国中投证券有限责任公司沈阳三好街证券营业部	21 220.38	19 036.57	2443	194.98	2886	1 988.83	1917		
2485	上海证券有限责任公司虹梅路证券营业部	21 218.86	18 502.30	2513	120.32	3835	2 596.23	1524		
2486	光大证券股份有限公司东莞寮步石大路证券营业部	21 217.19	19 988.35	2332	238.40	2506	990.44	3038		
2487	民生证券股份有限公司北京北蜂窝路证券营业部	21 197.19	19 022.75	2444	281.35	2189	1 893.09	1993		
2488	国信证券股份有限公司郑州铭功路证券营业部	21 180.00	20 160.14	2313	383.40	1681	636.47	3688		
2489	民生证券股份有限公司商丘神火大道证券营业部	21 144.90	19 679.54	2371	427.04	1515	1 038.33	2953		
2490	海通证券股份有限公司咸阳沈兴北路证券营业部	21 142.43	19 982.02	2334	232.90	2544	927.51	3129		
2491	国金证券股份有限公司成都温江区柳城商业新街证券营业部	21 137.86	20 193.45	2310	174.93	3095	769.48	3434		
2492	招商证券股份有限公司青岛开发区长江中路证券营业部	21 130.79	20 450.88	2280	401.62	1614	278.29	4825		
2493	南京证券股份有限公司银川凤凰北街证券营业部	21 125.18	20 883.13	2234	57.38	5145	184.67	5335		
2494	英大证券有限责任公司长沙芙蓉中路证券营业部	21 122.06	17 802.54	2608	1 008.69	629	2 310.83	1683		
2495	中国银河证券股份有限公司青岛南京路证券营业部	21 099.67	18 535.65	2507	213.09	2728	2 350.93	1655		
2496	华安证券股份有限公司上海浦东东南路证券营业部	21 088.31	19 235.05	2422	172.07	3120	1 681.18	2195		
2497	万联证券有限责任公司荆门长宁大道证券营业部	21 082.22	20 020.85	2329	218.53	2684	842.84	3297		
2498	海通证券股份有限公司洛阳体育场路证券营业部	21 074.43	19 986.01	2333	309.27	2035	779.15	3413		
2499	申万宏源证券有限公司长沙蔡锷中路证券营业部	21 073.90	20 328.35	2293	110.63	3998	634.92	3692		
2500	华福证券有限责任公司上海宛平南路证券营业部	21 066.11	15 072.92	2974	153.86	3335	5 839.33	536		
2501	财达证券股份有限公司衡水中心街证券营业部	21 052.16	19 201.49	2425	389.71	1656	1 460.96	2413		

(二)二〇一六年证券营业部交易排名(续)

MEMBER BRANCH RANKING BY TRADING VALUE, 2016 (Continued)

百万元人民币, RMB Mil.

名次 Rank	营业部名称 Member Branches	总交易金额 Total Value	股票 Stocks		基金 Funds		债券 Bonds		其他 Others	
			交易金额 Value	名次 Rank	交易金额 Value	名次 Rank	交易金额 Value	名次 Rank	交易金额 Value	名次 Rank
2502	信达证券股份有限公司铁岭光荣街证券营业部	21 049.31	16 511.66	2780	317.15	1985	4 220.51	859		
2503	安信证券股份有限公司东莞樟木头证券营业部	21 044.21	20 154.03	2315	289.46	2143	600.72	3777		
2504	光大证券股份有限公司上海奉贤区人民南路证券营业部	21 030.78	20 438.53	2283	148.55	3424	443.70	4191		
2505	中国中投证券有限责任公司潜江江汉路证券营业部	21 020.71	18 702.74	2481	373.21	1722	1 944.76	1955		
2506	国元证券股份有限公司滁州琅琊东路证券营业部	21 009.70	19 825.10	2351	290.06	2137	894.54	3189		
2507	广发证券股份有限公司葫芦岛龙湾大街证券营业部	21 005.20	18 967.11	2448	322.27	1960	1 715.82	2162		
2508	金元证券股份有限公司上海杨浦区平凉路证券营业部	20 994.56	15 266.37	2946	68.69	4828	5 659.49	565		
2509	恒泰证券股份有限公司长春北京大街证券营业部	20 991.16	14 639.25	3023	2 769.95	221	3 581.96	1047		
2510	浙商证券股份有限公司富阳文教路证券营业部	20 990.03	19 591.87	2383	316.15	1992	1 082.01	2898		
2511	上海证券有限责任公司虹口新市路证券营业部	20 986.21	16 200.03	2814	375.59	1716	4 410.59	807		
2512	东方证券股份有限公司南京进香河路证券营业部	20 983.33	20 219.71	2308	123.27	3784	640.35	3681		
2513	华创证券有限责任公司德阳黄河西路证券营业部	20 977.18	18 810.86	2465	140.09	3524	2 026.23	1892		
2514	东莞证券股份有限公司武汉分公司	20 971.42	20 107.81	2321	449.16	1451	414.45	4287		
2515	华西证券股份有限公司乐山嘉定南路证券营业部	20 959.44	18 562.39	2503	118.11	3879	2 278.94	1705		
2516	申万宏源西部证券有限公司北京丰北路证券营业部	20 928.55	18 872.74	2458	257.33	2366	1 798.49	2080		
2517	东莞证券股份有限公司中山华柏路证券营业部	20 887.05	19 110.57	2432	411.73	1577	1 364.75	2542		
2518	海通证券股份有限公司哈尔滨和平路证券营业部	20 869.11	18 171.14	2562	184.82	2985	2 513.15	1566		
2519	国信证券股份有限公司深圳海德三道证券营业部	20 849.66	19 702.17	2369	349.58	1818	797.91	3374		
2520	华融证券股份有限公司娄底吉星路证券营业部	20 833.90	20 251.37	2302	282.39	2183	300.14	4704		
2521	国盛证券有限责任公司景德镇珠山中路证券营业部	20 829.04	18 502.09	2514	106.20	4064	2 220.75	1739		
2522	中航证券有限公司天津万东路证券营业部	20 822.86	18 261.64	2549	179.40	3049	2 381.82	1637		
2523	中信证券(山东)有限责任公司潍坊四平路证券营业部	20 815.63	19 780.53	2356	339.89	1858	695.21	3561		
2524	万联证券有限责任公司永州湘永路证券营业部	20 810.29	19 724.44	2363	150.19	3395	935.66	3117		
2525	天风证券股份有限公司资阳广场路证券营业部	20 799.96	19 410.57	2402	147.37	3439	1 242.02	2661		
2526	申万宏源证券有限公司上海宝山区长江南路证券营业部	20 787.68	15 039.65	2980	314.71	2000	5 433.32	606		
2527	中国民族证券有限责任公司延吉友谊路证券营业部	20 787.16	18 757.83	2475	147.92	3431	1 881.42	2003		
2528	世纪证券有限责任公司北京平安大街证券营业部	20 779.09	18 508.04	2511	218.67	2682	2 052.38	1871		
2529	申万宏源西部证券有限公司桂林漓江路证券营业部	20 778.39	18 783.55	2473	295.45	2111	1 699.38	2178		
2530	光大证券股份有限公司上海宝山华和路证券营业部	20 768.12	18 709.93	2480	154.47	3329	1 903.72	1985		
2531	财达证券有限责任公司廊坊新华路证券营业部	20 766.12	17 879.35	2598	163.43	3204	2 723.33	1463		
2532	西藏东方财富证券股份有限公司深圳益田路证券营业部	20 761.25	19 137.75	2427	684.73	954	938.76	3112		
2533	华泰证券股份有限公司如皋福寿路证券营业部	20 739.01	19 551.93	2388	567.21	1159	619.87	3719		
2534	国信证券股份有限公司杭州分公司	20 732.57	19 396.55	2403	368.22	1743	967.80	3066		
2535	海通证券股份有限公司阜阳清河东路证券营业部	20 724.24	18 572.28	2500	1 835.11	319	316.85	4627		
2536	国元证券股份有限公司蚌埠胜利西路证券营业部	20 716.97	17 640.02	2628	257.17	2367	2 819.77	1407		
2537	申万宏源西部证券有限公司乌鲁木齐公园北街证券营业部	20 716.23	19 264.01	2416	90.89	4335	1 361.33	2544		
2538	中国银河证券股份有限公司南京南瑞路证券营业部	20 711.08	17 353.35	2663	900.83	717	2 456.90	1595		
2539	方正证券股份有限公司保定朝阳北大街证券营业部	20 704.40	19 042.92	2441	377.11	1711	1 284.36	2614		
2540	万联证券有限责任公司北京上地创业路证券营业部	20 702.99	18 275.35	2544	240.64	2481	2 186.99	1762		
2541	华泰证券股份有限公司恩施施州大道证券营业部	20 655.27	18 152.25	2565	1 733.35	343	769.67	3433		
2542	申万宏源证券有限公司长沙芙蓉中路证券营业部	20 652.46	20 257.98	2299	109.01	4020	285.47	4774		
2543	长江证券股份有限公司天津宏达街证券营业部	20 647.01	19 527.65	2390	401.20	1616	718.16	3527		
2544	安信证券股份有限公司广州中山大道中证证券营业部	20 632.08	15 519.57	2918	973.67	653	4 138.84	883		
2545	红塔证券股份有限公司昆明青年路证券营业部	20 618.93	17 120.22	2692	287.69	2153	3 211.01	1215		
2546	华泰证券股份有限公司东台望海西路证券营业部	20 617.49	19 114.10	2431	345.90	1834	1 157.49	2779		
2547	金元证券股份有限公司武汉洪山路证券营业部	20 589.88	17 525.66	2639	219.92	2666	2 844.30	1396		
2548	中国银河证券股份有限公司哈尔滨中山路证券营业部	20 585.71	17 737.36	2617	175.87	3082	2 672.47	1483		
2549	西部证券股份有限公司西安未央路第二证券营业部	20 585.43	18 955.47	2449	157.30	3293	1 472.66	2396		
2550	华泰证券股份有限公司莱阳昌山路证券营业部	20 579.73	19 635.56	2377	188.78	2940	755.39	3460		
2551	浙商证券股份有限公司重庆分公司	20 562.62	17 806.64	2606	411.85	1576	2 344.13	1660		
2552	东北证券股份有限公司福州五一中路证券营业部	20 560.56	18 259.17	2550	326.74	1936	1 974.66	1924		
2553	华鑫证券有限责任公司乐清双雁路证券营业部	20 553.41	19 833.79	2350	200.04	2835	519.59	3973		
2554	东莞证券股份有限公司东莞东坑证券营业部	20 506.48	19 698.14	2370	310.90	2023	497.45	4029		
2555	中国中投证券有限责任公司上海杨浦区黄兴路证券营业部	20 503.49	13 316.36	3220	148.90	3421	7 038.23	390		
2556	财达证券有限责任公司唐山新华西道证券营业部	20 501.27	18 908.55	2453	200.09	2834	1 392.63	2510		
2557	华福证券有限责任公司福州金环路证券营业部	20 484.94	19 422.75	2401	169.17	3149	893.02	3193		
2558	西部证券股份有限公司丹阳丹凤北路证券营业部	20 482.99	19 514.69	2394	161.47	3224	806.83	3359		
2559	中信建投证券股份有限公司沈阳北站路证券营业部	20 475.46	17 571.18	2635	296.83	2101	2 607.44	1519		
2560	国泰君安证券股份有限公司宜昌四新路证券营业部	20 456.47	15 489.33	2921	3 229.34	193	1 737.79	2143		
2561	申万宏源西部证券有限公司克拉玛依天山路证券营业部	20 440.98	17 603.16	2631	178.74	3052	2 659.08	1495		
2562	海通证券股份有限公司丹阳东方路证券营业部	20 417.52	19 573.79	2386	132.53	3633	711.20	3541		

## (二)二〇一六年证券营业部交易排名(续)

## MEMBER BRANCH RANKING BY TRADING VALUE, 2016 (Continued)

百万元人民币, RMB Mil.

名次 Rank	营业部名称 Member Branches	总交易金额 Total Value	股票	Stocks	基金	Funds	债券	Bonds	其他	Others
			交易金额 Value	名次 Rank	交易金额 Value	名次 Rank	交易金额 Value	名次 Rank	交易金额 Value	名次 Rank
2563	安信证券股份有限公司北京中关村南大街证券营业部	20 413.31	18 410.32	2527	223.70	2634	1 779.30	2093		
2564	中信建投证券股份有限公司重庆万州高笋塘证券营业部	20 412.34	18 270.17	2547	288.75	2147	1 853.42	2024		
2565	中国银河证券股份有限公司湖州适园路证券营业部	20 409.67	19 585.12	2385	567.42	1156	257.14	4932		
2566	中国银河证券股份有限公司北京方庄南路证券营业部	20 392.91	19 239.14	2421	143.31	3483	1 010.45	3012		
2567	广发证券股份有限公司邯郸陵园路证券营业部	20 374.82	17 420.17	2651	206.57	2781	2 748.08	1440		
2568	山西证券股份有限公司阳泉德胜东街证券营业部	20 364.09	18 876.48	2457	179.45	3047	1 308.17	2590		
2569	东海证券股份有限公司深圳深南大道证券营业部	20 350.32	19 586.23	2384	296.62	2102	467.47	4111		
2570	江海证券有限公司深圳解放路证券营业部	20 342.53	16 390.05	2793	299.57	2089	3 652.90	1027		
2571	西南证券股份有限公司金华丹溪路证券营业部	20 337.17	19 350.43	2409	197.32	2865	789.43	3387		
2572	平安证券有限责任公司海口国贸大道证券营业部	20 305.75	19 794.78	2355	326.91	1934	184.06	5339		
2573	华福证券有限责任公司浙江分公司	20 305.45	18 771.09	2474	746.66	870	787.70	3393		
2574	长城证券股份有限公司郑州文化路证券营业部	20 305.25	18 887.88	2455	148.25	3429	1 269.12	2630		
2575	广发证券股份有限公司惠州博罗证券营业部	20 294.29	19 519.69	2392	245.62	2441	528.98	3948		
2576	中信证券(山东)有限责任公司东营北一路证券营业部	20 291.87	18 924.56	2452	270.24	2273	1 097.07	2874		
2577	西藏东方财富证券股份有限公司温州车站大道证券营业部	20 281.16	20 038.68	2326	83.45	4516	159.03	5538		
2578	中国银河证券股份有限公司佛山顺德乐从证券营业部	20 278.24	18 662.67	2487	214.11	2719	1 401.46	2490		
2579	中信建投证券股份有限公司上海浦东南路证券营业部	20 278.18	18 883.18	2456	317.34	1983	1 077.66	2903		
2580	国泰君安证券股份有限公司梅州新中路证券营业部	20 278.09	19 605.76	2381	258.43	2357	413.90	4292		
2581	浙商证券股份有限公司天津永安道证券营业部	20 266.63	18 280.95	2543	169.02	3150	1 816.66	2064		
2582	西南证券股份有限公司福州井大路证券营业部	20 266.34	18 534.16	2508	645.51	1006	1 086.67	2891		
2583	红塔证券股份有限公司昆明环城南路证券营业部	20 260.82	17 392.51	2655	177.22	3064	2 691.08	1478		
2584	中国中投证券有限责任公司上海灵石路证券营业部	20 260.23	17 847.03	2602	268.84	2279	2 144.37	1789		
2585	东方证券股份有限公司福州五四路证券营业部	20 259.67	19 082.75	2435	113.36	3958	1 063.56	2920		
2586	海通证券股份有限公司遵义中华南路证券营业部	20 253.86	19 815.96	2353	175.69	3086	262.21	4910		
2587	中信建投证券股份有限公司安吉天荒坪路证券营业部	20 235.17	19 297.29	2414	56.88	5156	881.01	3219		
2588	西藏东方财富证券股份有限公司拉萨北京中路营业部	20 230.80	19 930.90	2338	146.68	3445	153.22	5595		
2589	红塔证券股份有限公司大理人民路证券营业部	20 228.20	19 661.40	2375	130.13	3669	436.67	4220		
2590	广发证券股份有限公司珠海敬业路证券营业部	20 204.74	18 786.70	2472	275.05	2244	1 142.99	2802		
2591	海通证券股份有限公司淮南洞山中路证券营业部	20 177.13	18 720.62	2479	627.71	1039	828.79	3328		
2592	中泰证券股份有限公司诸城人民东路证券营业部	20 162.92	19 625.04	2379	116.99	3896	420.89	4267		
2593	申万宏源西部证券有限公司长沙韶山路证券营业部	20 157.61	19 182.73	2426	398.42	1624	576.47	3842		
2594	南京证券股份有限公司南京中山北路证券营业部	20 149.58	18 009.57	2587	59.08	5087	2 080.93	1841		
2595	华福证券有限责任公司泉州丰泽街第二证券营业部	20 148.15	19 740.22	2362	83.15	4521	324.77	4591		
2596	首创证券有限责任公司杭州文二路证券营业部	20 147.12	19 229.80	2423	178.56	3054	738.76	3487		
2597	国盛证券有限责任公司鹰潭胜利西路证券营业部	20 130.36	18 691.33	2483	73.83	4712	1 365.20	2541		
2598	国泰君安证券股份有限公司杭州天目山路证券营业部	20 127.09	13 801.12	3152	218.84	2679	6 107.13	495		
2599	东海证券股份有限公司青岛香港中路证券营业部	20 119.31	16 846.39	2726	208.56	2768	3 064.35	1292		
2600	中原证券股份有限公司黄河金三角示范区分公司	20 117.25	18 431.33	2522	200.69	2829	1 485.24	2381		
2601	首创证券有限责任公司石家庄新华路证券营业部	20 115.49	18 225.74	2555	123.77	3771	1 765.98	2106		
2602	海通证券股份有限公司青岛杭州路证券营业部	20 105.21	15 863.92	2866	227.63	2600	4 013.66	917		
2603	天风证券股份有限公司南京建邺路证券营业部	20 090.33	18 826.47	2463	263.33	2320	1 000.53	3026		
2604	新时代证券股份有限公司上海天山路证券营业部	20 081.11	16 216.85	2810	732.06	885	3 132.20	1249		
2605	中泰证券股份有限公司济宁运河路证券营业部	20 065.42	18 240.41	2553	230.09	2569	1 594.92	2277		
2606	申万宏源证券有限公司成都双流迎春路证券营业部	20 064.06	19 365.36	2406	174.28	3101	524.41	3960		
2607	中信建投证券股份有限公司上海北京西路证券营业部	20 053.26	16 129.56	2825	186.26	2968	3 737.45	1010		
2608	中信建投证券股份有限公司哈尔滨中医街证券营业部	20 041.74	18 066.11	2579	152.55	3358	1 823.09	2060		
2609	长江证券股份有限公司武汉巨龙大道证券营业部	20 036.15	18 438.59	2519	163.58	3201	1 433.98	2453		
2610	光大证券股份有限公司湛江海滨大道南证券营业部	20 021.50	18 073.12	2575	210.25	2755	1 738.13	2142		
2611	申万宏源西部证券有限公司乌鲁木齐和平北路证券营业部	20 017.78	18 251.87	2551	150.52	3390	1 615.39	2258		
2612	万联证券有限责任公司上海富贵东路证券营业部	20 009.89	18 162.57	2564	80.62	4567	1 766.70	2105		
2613	国泰君安证券股份有限公司天津塘沽上海道证券营业部	19 991.13	19 039.60	2442	219.21	2674	732.32	3498		
2614	中信证券(山东)有限责任公司枣庄文化中路证券营业部	19 988.43	17 781.22	2614	530.98	1236	1 676.24	2200		
2615	财达证券有限责任公司秦皇岛河北大街证券营业部	19 973.40	17 094.48	2696	327.38	1929	2 551.54	1545		
2616	信达证券股份有限公司北京翠微路证券营业部	19 939.56	17 996.03	2588	387.08	1663	1 556.45	2310		
2617	新时代证券股份有限公司北京中关村东路证券营业部	19 918.68	18 042.48	2582	209.74	2759	1 666.46	2209		
2618	中信建投证券股份有限公司兴化牌楼西路证券营业部	19 896.46	19 426.13	2400	37.75	5793	432.58	4229		
2619	华西证券股份有限公司眉山湖滨路证券营业部	19 890.53	18 828.39	2462	189.61	2931	872.53	3237		
2620	英大证券有限责任公司武汉汉阳大道证券营业部	19 885.75	16 787.94	2740	265.32	2301	2 832.48	1402		
2621	恒泰证券股份有限公司北京西四环北路证券营业部	19 884.56	18 394.55	2529	747.93	867	742.08	3483		
2622	国盛证券有限责任公司南昌洪城路证券营业部	19 873.55	18 660.73	2488	194.53	2890	1 018.28	3002		
2623	光大证券股份有限公司厦门展鸿路金融中心大厦证券营业部	19 872.02	19 242.86	2420	229.55	2579	399.61	4334		

(二)二〇一六年证券营业部交易排名(续)

MEMBER BRANCH RANKING BY TRADING VALUE, 2016 (Continued)

百万元人民币, RMB Mil.

名次 Rank	营业部名称 Member Branches	总交易金额 Total Value	股票 Stocks		基金 Funds		债券 Bonds		其他 Others	
			交易金额 Value	名次 Rank	交易金额 Value	名次 Rank	交易金额 Value	名次 Rank	交易金额 Value	名次 Rank
2624	东莞证券股份有限公司深圳新闻路证券营业部	19 868.59	18 901.08	2454	276.53	2231	690.98	3568		
2625	中天证券股份有限公司上海临青路证券营业部	19 860.18	11 531.90	3516	207.24	2779	8 121.04	297		
2626	中信证券(山东)有限责任公司滨州府前街证券营业部	19 830.74	18 808.34	2466	221.99	2647	800.41	3369		
2627	光大证券股份有限公司内江公园街证券营业部	19 811.55	17 912.37	2596	176.85	3068	1 722.33	2156		
2628	海通证券股份有限公司安庆湖心北路证券营业部	19 803.48	18 700.35	2482	211.38	2744	891.75	3199		
2629	大通证券股份有限公司大连昆明街证券营业部	19 768.87	17 842.29	2603	205.45	2787	1 721.13	2157		
2630	山西证券股份有限公司太原解放北路证券营业部	19 750.01	18 245.93	2552	235.09	2530	1 268.99	2631		
2631	中国银河证券股份有限公司桂林中山中路证券营业部	19 745.10	18 787.75	2471	277.06	2224	680.28	3590		
2632	广发证券股份有限公司武汉汉阳大道证券营业部	19 740.58	17 233.97	2680	217.90	2692	2 288.71	1700		
2633	申万宏源证券有限公司泰兴府前街证券营业部	19 739.28	19 375.80	2405	83.05	4525	280.42	4813		
2634	长江证券股份有限公司南阳一路证券营业部	19 736.76	18 317.00	2537	249.49	2416	1 170.27	2757		
2635	安信证券股份有限公司福建第二分公司	19 728.06	9 424.16	3910	37.22	5811	10 266.69	178		
2636	东北证券股份有限公司上海迎春路证券营业部	19 722.83	16 999.20	2709	159.41	3249	2 564.22	1540		
2637	财达证券有限责任公司涿州东兴北街证券营业部	19 711.37	17 799.28	2611	107.79	4042	1 804.30	2076		
2638	世纪证券有限责任公司深圳深南大道中证证券营业部	19 689.17	18 503.29	2512	119.38	3848	1 066.50	2917		
2639	中国银河证券股份有限公司平湖解放西路证券营业部	19 640.59	18 679.04	2486	242.64	2464	718.91	3526		
2640	光大证券股份有限公司东莞大朗证券营业部	19 637.71	19 276.83	2415	252.14	2397	108.75	6021		
2641	东北证券股份有限公司杭州凯旋路证券营业部	19 621.82	18 447.95	2518	146.11	3451	1 027.76	2980		
2642	中国银河证券股份有限公司哈尔滨西十道街证券营业部	19 616.45	14 561.35	3038	109.86	4009	4 945.24	695		
2643	长江证券股份有限公司保定五四中路证券营业部	19 611.83	18 309.42	2539	225.98	2614	1 076.42	2907		
2644	国元证券股份有限公司铜陵义安南路证券营业部	19 602.49	18 094.17	2571	151.72	3375	1 356.60	2550		
2645	中国银河证券股份有限公司龙泉华楼街证券营业部	19 600.89	19 008.27	2445	203.43	2801	389.20	4359		
2646	中银国际证券有限责任公司西安未央路证券营业部	19 593.88	18 320.50	2536	307.01	2048	966.36	3069		
2647	安信证券股份有限公司韶关西堤北路证券营业部	19 583.86	17 668.34	2625	216.39	2703	1 699.12	2179		
2648	国开证券有限责任公司上海龙华西路证券营业部	19 583.13	14 082.99	3109	187.21	2952	5 312.93	636		
2649	爱建证券有限责任公司宁波中山西路证券营业部	19 579.57	16 523.41	2778	173.31	3113	2 882.85	1375		
2650	国泰君安证券股份有限公司北京亦庄宏达北路证券营业部	19 574.33	18 634.83	2493	258.72	2352	680.79	3585		
2651	平安证券有限责任公司河北分公司	19 548.12	17 788.84	2612	466.99	1392	1 292.29	2607		
2652	财达证券有限责任公司秦皇岛迎宾路证券营业部	19 546.08	17 554.91	2636	186.15	2969	1 805.02	2075		
2653	东海证券股份有限公司上海水城南路证券营业部	19 543.45	15 376.01	2935	204.89	2793	3 962.55	930		
2654	中泰证券股份有限公司文登米山路证券营业部	19 512.78	16 114.86	2829	3 166.14	200	231.79	5068		
2655	中信建投证券股份有限公司哈尔滨新阳路证券营业部	19 508.66	17 776.62	2615	220.41	2659	1 511.63	2354		
2656	国元证券股份有限公司合肥胜利路证券营业部	19 478.94	18 186.07	2561	241.64	2469	1 051.23	2935		
2657	江海证券有限公司伊春繁荣路证券营业部	19 472.82	18 199.20	2560	150.21	3394	1 123.40	2831		
2658	浙商证券股份有限公司杭州凤起东路证券营业部	19 472.74	18 407.39	2528	224.85	2622	840.51	3306		
2659	宏信证券有限责任公司泸州江阳中路证券营业部	19 472.34	17 448.32	2648	95.77	4242	1 928.25	1968		
2660	国元证券股份有限公司深圳百花二路证券营业部	19 468.80	18 293.24	2541	153.60	3340	1 021.96	2995		
2661	安信证券股份有限公司深圳深南大道金运世纪大厦证券营业部	19 466.16	18 749.55	2476	296.42	2106	420.19	4269		
2662	国元证券股份有限公司武汉常青花园园中路证券营业部	19 456.92	17 974.61	2592	246.92	2435	1 235.40	2669		
2663	光大证券股份有限公司太原解放路证券营业部	19 443.97	17 308.11	2667	730.33	888	1 405.53	2487		
2664	华鑫证券有限责任公司上海淞滨路证券营业部	19 431.36	15 428.02	2927	262.09	2327	3 741.25	1009		
2665	中泰证券股份有限公司寿光公园北街证券营业部	19 428.35	17 477.88	2646	97.10	4223	1 853.37	2025		
2666	广发证券股份有限公司广州从化沿江南路证券营业部	19 406.99	18 127.89	2568	384.62	1674	894.48	3190		
2667	江海证券有限公司哈尔滨地段街证券营业部	19 404.20	15 197.19	2958	88.93	4385	4 118.08	890		
2668	中信证券(山东)有限责任公司滨州黄河二路证券营业部	19 393.33	18 477.23	2515	131.20	3655	784.91	3399		
2669	上海证券有限责任公司九江路证券营业部	19 391.56	13 736.15	3169	496.88	1309	5 158.52	657		
2670	华西证券股份有限公司彭州西大街证券营业部	19 380.24	17 683.51	2622	229.92	2574	1 466.82	2401		
2671	广州证券股份有限公司番禺大石证券营业部	19 364.55	17 600.90	2632	303.32	2063	1 460.33	2414		
2672	国融证券股份有限公司呼和浩特特德林南路证券营业部	19 347.73	16 497.27	2781	198.46	2849	2 652.01	1499		
2673	中天证券股份有限公司沈阳大南街证券营业部	19 341.83	11 156.86	3589	142.90	3491	8 042.07	304		
2674	海通证券股份有限公司义乌丹溪北路证券营业部	19 334.80	18 579.13	2499	116.94	3899	638.73	3683		
2675	中原证券股份有限公司洛阳分公司	19 310.67	17 710.48	2620	509.23	1279	1 090.95	2886		
2676	东兴证券股份有限公司永安栖和路证券营业部	19 309.81	18 571.07	2501	265.08	2305	473.66	4094		
2677	中国银河证券股份有限公司中山黄圃新丰北路证券营业部	19 306.58	18 690.11	2484	360.81	2051	309.66	4657		
2678	安信证券股份有限公司大连中山路证券营业部	19 284.42	16 174.42	2820	288.37	2152	2 821.63	1406		
2679	华泰证券股份有限公司大丰金丰南大街证券营业部	19 279.88	18 232.91	2554	330.98	1906	716.00	3530		
2680	东莞证券股份有限公司东莞清溪证券营业部	19 277.72	18 794.24	2470	154.95	3321	328.53	4574		
2681	国泰君安证券股份有限公司重庆新南路证券营业部	19 274.10	17 936.03	2594	180.84	3032	1 157.24	2780		
2682	兴业证券股份有限公司武汉公正路证券营业部	19 273.01	18 341.17	2534	111.20	3992	820.63	3341		
2683	东海证券股份有限公司上海浦东世纪大道证券营业部	19 269.80	16 827.09	2732	315.65	1995	2 127.06	1797		
2684	东北证券股份有限公司上海虹口区吴淞路证券营业部	19 262.72	14 901.42	2996	161.09	3230	4 200.21	863		

## (二)二〇一六年证券营业部交易排名(续)

## MEMBER BRANCH RANKING BY TRADING VALUE, 2016 (Continued)

百万元人民币, RMB Mil.

名次 Rank	营业部名称 Member Branches	总交易金额 Total Value	股票	Stocks	基金	Funds	债券	Bonds	其他	Others
			交易金额 Value	名次 Rank	交易金额 Value	名次 Rank	交易金额 Value	名次 Rank	交易金额 Value	名次 Rank
2685	大同证券有限责任公司台州西街证券营业部	19 248.86	17 256.16	2676	286.37	2163	1 706.33	2171		
2686	宏信证券有限责任公司西昌顺城街证券营业部	19 220.99	16 663.19	2754	176.39	3074	2 381.40	1638		
2687	华安证券股份有限公司池州东湖南路证券营业部	19 207.82	18 622.99	2494	152.86	3350	431.97	4231		
2688	华西证券股份有限公司自贡丹桂街证券营业部	19 198.89	16 658.84	2755	201.69	2819	2 338.35	1665		
2689	东方证券股份有限公司上海浦东新区牡丹路证券营业部	19 198.87	16 400.55	2792	336.42	1879	2 461.89	1590		
2690	安信证券股份有限公司郑州花园路证券营业部	19 192.13	18 042.36	2583	189.88	2929	959.89	3080		
2691	西部证券股份有限公司宝鸡红旗路证券营业部	19 190.12	16 614.46	2763	95.66	4245	2 480.00	1578		
2692	光大证券股份有限公司佛山顺德北滘证券营业部	19 151.99	16 798.64	2739	426.03	1521	1 927.32	1969		
2693	长江证券股份有限公司新乡金穗大道证券营业部	19 149.07	16 884.36	2716	211.01	2747	2 053.69	1868		
2694	中原证券股份有限公司平顶山新华路证券营业部	19 144.29	18 086.44	2572	150.43	3391	907.42	3169		
2695	华西证券股份有限公司雅安朝阳街证券营业部	19 136.83	17 415.14	2652	333.04	1891	1 388.65	2514		
2696	中信建投证券股份有限公司北京青年路证券营业部	19 131.98	17 992.45	2589	263.34	2319	876.20	3227		
2697	海通证券股份有限公司牡丹江平安街证券营业部	19 106.22	17 868.07	2599	238.10	2510	1 000.06	3027		
2698	华龙证券股份有限公司白银四龙路证券营业部	19 103.88	17 598.76	2633	131.84	3650	1 373.28	2530		
2699	财通证券股份有限公司宁波中山西路证券营业部	19 083.60	18 274.82	2545	496.93	1308	311.85	4644		
2700	中信建投证券股份有限公司绍兴胜利东路证券营业部	19 082.31	18 084.55	2573	718.00	906	279.76	4818		
2701	光大证券股份有限公司长沙人民中路证券营业部	19 082.10	18 797.20	2468	139.34	3533	145.56	5665		
2702	联储证券有限责任公司平顶山中兴路证券营业部	19 065.55	17 041.88	2705	120.78	3822	1 902.90	1986		
2703	中国银河证券股份有限公司北京建国路证券营业部	19 061.05	17 654.66	2627	528.69	1240	877.70	3223		
2704	长江证券股份有限公司随州烈山大道证券营业部	19 059.40	18 427.03	2525	191.22	2915	441.15	4202		
2705	海通证券股份有限公司成都龙川南路证券营业部	19 054.52	18 376.08	2531	212.85	2729	465.60	4118		
2706	申万宏源证券有限公司上海浦东新区利津路证券营业部	19 049.35	16 541.29	2775	163.81	3196	2 344.25	1659		
2707	国元证券股份有限公司北京西坝河南路证券营业部	19 025.88	16 956.53	2710	366.94	1752	1 702.41	2175		
2708	财通证券股份有限公司临海靖江中路证券营业部	18 997.36	18 650.71	2490	96.90	4226	249.75	4967		
2709	中国民族证券有限责任公司北京安慧东里证券营业部	18 974.95	16 447.80	2784	159.86	3243	2 367.29	1646		
2710	中信证券股份有限公司永康金城路证券营业部	18 973.80	18 513.90	2510	190.58	2923	269.32	4871		
2711	江海证券有限公司哈尔滨花园街第二证券营业部	18 970.08	15 326.27	2941	136.66	3579	3 507.14	1078		
2712	平安证券有限责任公司山西分公司	18 969.05	18 290.73	2542	217.51	2696	460.81	4134		
2713	信达证券股份有限公司义乌宾王路证券营业部	18 966.56	18 519.37	2509	116.36	3914	330.82	4562		
2714	万和证券股份有限公司深圳笋岗东路证券营业部	18 958.97	16 597.47	2766	151.05	3382	2 210.45	1747		
2715	东方证券股份有限公司上海宝山区殷高西路证券营业部	18 958.37	14 580.43	3033	401.90	1612	3 976.05	925		
2716	海通证券股份有限公司南昌南京东路证券营业部	18 955.84	17 675.23	2624	257.41	2364	1 023.20	2990		
2717	安信证券股份有限公司汕尾海丰证券营业部	18 937.33	17 622.84	2630	1 128.97	543	185.52	5331		
2718	方正证券股份有限公司湘潭建设路证券营业部	18 932.60	18 024.47	2584	128.35	3698	779.78	3410		
2719	华龙证券股份有限公司兰州民主东路证券营业部	18 911.56	16 821.26	2734	88.44	4400	2 001.86	1910		
2720	东方证券股份有限公司天津西康路证券营业部	18 907.87	15 695.11	2890	121.48	3814	3 091.28	1274		
2721	世纪证券有限责任公司南昌井冈山大道证券营业部	18 896.80	16 001.59	2846	103.54	4113	2 791.67	1418		
2722	江海证券有限公司哈尔滨珠江路证券营业部	18 869.22	15 924.64	2854	154.35	3330	2 790.24	1420		
2723	南京证券股份有限公司南京中山南路证券营业部	18 862.10	17 512.49	2641	129.00	3689	1 220.62	2682		
2724	国泰君安证券股份有限公司宁波君子街证券营业部	18 860.70	17 003.74	2708	107.76	4043	1 749.20	2126		
2725	宏信证券有限责任公司成都一环路西三段证券营业部	18 856.54	14 136.08	3102	101.79	4145	4 618.66	762		
2726	长江证券股份有限公司天门接官路证券营业部	18 845.84	17 478.74	2645	418.39	1553	948.71	3094		
2727	中泰证券股份有限公司青岛海岱中路证券营业部	18 844.52	17 800.40	2610	126.25	3726	917.87	3152		
2728	方正证券股份有限公司北京回龙观西大街证券营业部	18 844.11	17 075.31	2698	791.74	827	977.06	3054		
2729	爱建证券有限责任公司上海零陵路证券营业部	18 842.09	12 940.28	3282	149.77	3404	5 752.03	550		
2730	安信证券股份有限公司梅州梅县证券营业部	18 837.69	12 652.03	3326	5 852.55	108	333.11	4551		
2731	西部证券股份有限公司西安雁塔路证券营业部	18 827.53	17 139.15	2689	106.94	4055	1 581.44	2285		
2732	中国中投证券有限责任公司重庆民权路证券营业部	18 813.61	18 302.28	2540	84.16	4499	427.17	4250		
2733	安信证券股份有限公司武汉胜利街证券营业部	18 795.70	16 372.37	2794	158.68	3264	2 264.65	1715		
2734	国都证券股份有限公司武汉江汉北路证券营业部	18 794.14	15 607.39	2905	412.93	1571	2 773.82	1430		
2735	华福证券有限责任公司南安成功街证券营业部	18 790.97	17 985.72	2591	229.09	2588	576.16	3844		
2736	华泰证券股份有限公司武汉民族大道证券营业部	18 778.17	17 550.17	2638	673.44	968	554.56	3891		
2737	安信证券股份有限公司潮州饶平证券营业部	18 777.04	17 827.90	2605	106.48	4060	842.66	3298		
2738	万联证券有限责任公司广州番禺清河东路证券营业部	18 776.72	18 081.32	2574	340.89	1849	354.51	4479		
2739	广发证券股份有限公司珠海市珠海大道证券营业部	18 769.41	17 787.89	2613	134.93	3602	846.59	3288		
2740	信达证券股份有限公司上海铁岭路证券营业部	18 769.37	13 886.45	3136	91.75	4320	4 791.17	729		
2741	民生证券股份有限公司鹤壁淇滨大道证券营业部	18 758.95	15 849.35	2869	603.88	1080	2 305.72	1688		
2742	中国银河证券股份有限公司海口滨海大道证券营业部	18 755.71	17 553.13	2637	477.98	1363	724.60	3518		
2743	东北证券股份有限公司重庆科园一路证券营业部	18 739.83	16 911.84	2714	141.01	3512	1 686.98	2189		
2744	中泰证券股份有限公司奉化南山路证券营业部	18 733.20	17 840.27	2604	165.02	3183	727.91	3507		
2745	中信证券股份有限公司宜春高士路证券营业部	18 731.46	17 294.22	2670	246.94	2434	1 190.30	2730		

(二)二〇一六年证券营业部交易排名(续)

MEMBER BRANCH RANKING BY TRADING VALUE, 2016 (Continued)

百万元人民币, RMB Mil.

名次 Rank	营业部名称 Member Branches	总交易金额 Total Value	股票 Stocks		基金 Funds		债券 Bonds		其他 Others	
			交易金额 Value	名次 Rank	交易金额 Value	名次 Rank	交易金额 Value	名次 Rank	交易金额 Value	名次 Rank
2746	中航证券有限公司上饶江西路证券营业部	18 727.61	16 369.67	2795	1 113.93	562	1 244.01	2656		
2747	海通证券股份有限公司赣州红旗大道证券营业部	18 725.39	17 296.22	2669	158.43	3268	1 270.73	2627		
2748	国元证券股份有限公司青岛辽宁路证券营业部	18 717.50	15 236.30	2955	107.37	4049	3 373.83	1136		
2749	申万宏源证券有限公司海口龙昆南路证券营业部	18 698.09	13 837.20	3146	1 683.88	359	3 177.01	1231		
2750	光大证券股份有限公司重庆民权路证券营业部	18 696.81	17 257.30	2675	174.75	3098	1 264.76	2637		
2751	光大证券股份有限公司长春解放大路证券营业部	18 689.82	16 550.85	2773	190.52	2924	1 948.45	1952		
2752	中泰证券股份有限公司厦门城南路证券营业部	18 677.66	18 315.53	2538	127.79	3703	234.34	5046		
2753	东吴证券股份有限公司盐城人民南路证券营业部	18 675.63	18 216.29	2556	160.52	3236	298.82	4711		
2754	东北证券股份有限公司上海普陀区武宁路证券营业部	18 672.92	16 514.86	2779	275.03	2245	1 883.03	2000		
2755	华安证券股份有限公司合肥长江中路证券营业部	18 667.15	17 129.99	2691	90.07	4354	1 447.09	2435		
2756	新时代证券股份有限公司扬州维扬路证券营业部	18 663.22	17 898.89	2597	183.87	2993	580.45	3833		
2757	中国民族证券有限责任公司乐山大桥路证券营业部	18 659.22	17 675.27	2623	208.12	2771	775.83	3420		
2758	申万宏源证券有限公司上饶五三大道证券营业部	18 647.25	17 990.30	2590	46.35	5501	610.59	3753		
2759	恒泰证券股份有限公司济南解放路证券营业部	18 617.66	17 929.12	2595	237.87	2512	450.67	4167		
2760	恒泰证券股份有限公司沈阳奉天街证券营业部	18 610.18	17 428.19	2650	241.92	2468	940.07	3109		
2761	大同证券有限责任公司太原青年路证券营业部	18 608.09	16 675.10	2752	153.64	3339	1 779.36	2092		
2762	上海证券有限责任公司宝山友谊路证券营业部	18 594.24	17 187.40	2687	159.73	3247	1 247.10	2653		
2763	新时代证券股份有限公司北京马家堡西路证券营业部	18 578.90	16 652.96	2756	112.45	3974	1 813.48	2067		
2764	信达证券股份有限公司沈阳市府大路证券营业部	18 572.43	17 380.80	2658	247.91	2426	943.72	3103		
2765	国盛证券有限责任公司南昌洪都大道证券营业部	18 569.05	16 847.37	2725	169.20	3148	1 552.49	2313		
2766	中泰证券股份有限公司深圳红荔路银荔大厦证券营业部	18 563.57	17 347.68	2664	190.59	2921	1 025.30	2985		
2767	长城国瑞证券有限公司厦门莲前东路证券营业部	18 560.85	16 837.64	2729	256.81	2368	1 466.41	2402		
2768	华龙证券股份有限公司天水广场证券营业部	18 547.09	16 560.73	2771	82.36	4535	1 904.00	1984		
2769	开源证券股份有限公司西安西大街证券营业部	18 537.70	15 673.93	2895	227.90	2595	2 635.87	1507		
2770	华龙证券股份有限公司杭州北山路证券营业部	18 531.94	17 715.15	2619	125.23	3746	691.56	3567		
2771	西南证券股份有限公司重庆长寿证券营业部	18 508.96	17 800.98	2609	120.69	3824	587.30	3804		
2772	东吴证券股份有限公司张家港金港镇证券营业部	18 491.22	17 850.65	2601	80.35	4572	560.22	3883		
2773	安信证券股份有限公司汕尾陆丰东海大道证券营业部	18 473.54	16 185.63	2816	1 662.98	363	624.93	3710		
2774	兴业证券股份有限公司厦门杏林湾路证券营业部	18 471.20	17 236.46	2679	384.76	1673	849.98	3283		
2775	西部证券股份有限公司上海开鲁路证券营业部	18 467.44	11 506.70	3523	107.45	4047	6 853.29	407		
2776	长江证券股份有限公司江门东华二路证券营业部	18 465.79	15 470.54	2925	307.59	2043	2 687.67	1481		
2777	国泰君安证券股份有限公司长春人民大街证券营业部	18 463.19	17 637.33	2629	157.56	3287	668.30	3614		
2778	国元证券股份有限公司巢湖团结东路证券营业部	18 453.28	17 403.53	2653	167.27	3169	882.48	3216		
2779	华泰证券股份有限公司靖江人民中路证券营业部	18 449.71	17 939.29	2593	183.60	2998	326.82	4583		
2780	海通证券股份有限公司绵阳长虹大道证券营业部	18 447.38	17 289.79	2672	136.92	3574	1 020.67	3000		
2781	华宝证券有限责任公司舟山普陀东港兴普大道证券营业部	18 437.07	17 188.97	2686	265.35	2299	982.74	3046		
2782	浙商证券股份有限公司舟山人南路证券营业部	18 434.35	16 754.41	2745	224.36	2628	1 455.59	2420		
2783	海通证券股份有限公司杭州瓜沥东灵北路证券营业部	18 432.77	18 067.21	2577	225.70	2618	139.87	5715		
2784	国海证券股份有限公司杭州分公司	18 426.37	17 345.84	2665	227.84	2596	852.68	3276		
2785	中国中投证券有限责任公司深圳龙华和平路证券营业部	18 425.30	18 168.45	2563	140.02	3525	116.83	5937		
2786	东莞证券股份有限公司徐州淮海西路证券营业部	18 417.31	17 192.39	2684	195.51	2881	1 029.41	2975		
2787	国泰君安证券股份有限公司常德人民路证券营业部	18 415.33	8 918.58	4029	1 103.06	574	8 393.69	280		
2788	广发证券股份有限公司随州烈山大道证券营业部	18 410.87	17 175.44	2688	212.41	2732	1 023.02	2992		
2789	上海证券有限责任公司苏州干将西路证券营业部	18 401.25	15 153.10	2963	151.20	3380	3 096.95	1266		
2790	安信证券股份有限公司武汉中北路证券营业部	18 396.47	17 196.06	2683	89.30	4375	1 111.10	2850		
2791	光大证券股份有限公司天津广东路证券营业部	18 392.07	17 491.31	2644	159.01	3254	741.75	3484		
2792	江海证券有限公司哈尔滨香山路证券营业部	18 391.52	11 390.74	3547	75.28	4679	6 925.50	400		
2793	湘财证券股份有限公司海口国贸大道证券营业部	18 391.00	16 872.17	2718	89.64	4366	1 429.20	2460		
2794	新时代证券股份有限公司包头钢铁大街证券营业部	18 388.07	16 843.01	2727	122.71	3794	1 422.34	2468		
2795	安信证券股份有限公司内江西林大道证券营业部	18 372.33	16 828.08	2731	155.00	3320	1 389.25	2512		
2796	平安证券有限责任公司佛山季华四路证券营业部	18 357.47	17 375.70	2659	307.90	2040	673.87	3608		
2797	西部证券股份有限公司汉中兴汉路证券营业部	18 350.75	17 246.38	2678	159.81	3246	944.55	3101		
2798	光大证券股份有限公司北京丽泽路证券营业部	18 346.52	15 801.23	2878	468.47	1389	2 076.82	1846		
2799	广发证券股份有限公司昆明人民西路证券营业部	18 332.95	16 335.16	2798	226.40	2609	1 771.38	2098		
2800	中信建投证券股份有限公司兰州皋兰路证券营业部	18 328.38	17 292.14	2671	153.69	3338	882.56	3215		
2801	方正证券股份有限公司长沙星沙三一一路证券营业部	18 306.46	17 689.04	2621	164.05	3192	453.37	4157		
2802	财达证券有限责任公司唐山新城道证券营业部	18 296.69	16 641.39	2760	155.89	3310	1 499.41	2363		
2803	中泰证券股份有限公司潍坊滨海经济开发区海化街证券营业部	18 292.96	18 138.99	2566	35.53	5874	118.44	5920		
2804	广发证券股份有限公司佛山南海西樵证券营业部	18 279.65	17 472.90	2647	203.34	2802	603.41	3771		
2805	华鑫证券有限责任公司西安科技路证券营业部	18 274.27	17 028.14	2706	234.17	2532	1 011.97	3009		
2806	申万宏源证券有限公司西安长安北路证券营业部	18 261.69	17 297.45	2668	110.08	4003	854.16	3268		



## (二)二〇一六年证券营业部交易排名(续)

## MEMBER BRANCH RANKING BY TRADING VALUE, 2016 (Continued)

百万元人民币, RMB Mil.

名次 Rank	营业部名称 Member Branches	总交易金额 Total Value	股票	基金	债券	其他	股票	基金	债券	其他
			Stocks	Funds	Bonds	Others	Value	Rank	Value	Rank
			交易金额	交易金额	交易金额	交易金额	名次	名次	名次	名次
			Value	Value	Value	Value	Rank	Rank	Rank	Rank
2807	西部证券股份有限公司西安大庆路证券营业部	18 258.69	16 865.60	2721	100.26	4171	1 292.82	2606		
2808	财达证券有限责任公司北京首都南路证券营业部	18 227.65	16 865.71	2720	184.15	2990	1 177.80	2748		
2809	上海证券有限责任公司妙境路证券营业部	18 191.42	15 937.91	2853	185.14	2980	2 068.38	1854		
2810	南京证券股份有限公司北京东三环南路证券营业部	18 184.55	14 633.84	3024	2 265.38	264	1 285.32	2612		
2811	华西证券股份有限公司广安兴安中街证券营业部	18 183.04	17 338.15	2666	217.79	2694	627.10	3706		
2812	大同证券有限责任公司大同新建南路证券营业部	18 129.37	16 200.19	2813	118.79	3861	1 810.39	2072		
2813	华福证券有限责任公司上杭北环路证券营业部	18 126.81	17 189.55	2685	333.66	1888	603.60	3770		
2814	东方证券股份有限公司济南经七路证券营业部	18 104.40	17 524.18	2640	220.58	2658	359.65	4462		
2815	国盛证券有限责任公司上饶赣东北大道证券营业部	18 104.33	16 115.32	2828	140.71	3515	1 848.30	2031		
2816	中国民族证券有限责任公司天津二马路证券营业部	18 085.45	17 070.19	2699	124.57	3758	890.69	3201		
2817	东海证券股份有限公司杭州江南大道证券营业部	18 076.97	16 648.22	2759	315.18	1998	1 113.57	2848		
2818	信达证券股份有限公司本溪解放北路证券营业部	18 070.11	16 075.61	2835	183.66	2997	1 810.85	2071		
2819	民生证券股份有限公司郑州济源路证券营业部	18 067.38	15 257.09	2947	273.22	2257	2 537.07	1552		
2820	中信证券股份有限公司北京望京证券营业部	18 062.28	11 244.40	3572	2 619.40	235	4 198.49	864		
2821	山西证券股份有限公司太原平阳路证券营业部	18 046.44	16 864.62	2722	172.42	3119	1 009.41	3014		
2822	首创证券有限责任公司哈尔滨西大直街证券营业部	18 044.05	15 765.32	2883	336.21	1882	1 942.51	1958		
2823	财达证券有限责任公司上海浦东大道证券营业部	18 035.50	6 236.88	4709	104.17	4098	11 694.44	148		
2824	申万宏源证券有限公司宜昌西陵二路证券营业部	18 032.78	16 603.50	2765	229.93	2573	1 199.35	2709		
2825	中信证券股份有限公司宁波大庆南路证券营业部	18 031.82	17 492.09	2643	327.40	1928	212.32	5179		
2826	华泰证券股份有限公司高邮通湖路证券营业部	18 030.72	16 771.17	2742	507.98	1281	751.57	3466		
2827	浙商证券股份有限公司杭州余杭朝阳东路证券营业部	18 000.66	17 397.99	2654	108.91	4026	493.76	4036		
2828	海通证券股份有限公司哈尔滨西大直街证券营业部	17 994.13	15 390.37	2933	194.81	2887	2 408.95	1624		
2829	东方证券股份有限公司沈阳大北关街证券营业部	17 973.13	16 425.93	2787	131.90	3648	1 415.31	2478		
2830	海通证券股份有限公司鸡西中心大街证券营业部	17 972.41	16 923.69	2712	149.78	3403	898.94	3177		
2831	中泰证券股份有限公司宁波江东北路证券营业部	17 970.46	16 817.29	2735	186.77	2958	966.39	3068		
2832	国开证券有限责任公司深圳龙华证券营业部	17 956.57	17 385.87	2657	116.54	3911	454.16	4154		
2833	东兴证券股份有限公司新疆分公司	17 952.27	17 369.53	2660	139.89	3526	442.85	4196		
2834	大同证券有限责任公司深圳南山南油大道证券营业部	17 950.90	11 873.11	3478	154.56	3328	5 923.23	519		
2835	中国银河证券股份有限公司武汉汉阳大道证券营业部	17 940.65	16 635.35	2761	186.35	2964	1 118.95	2842		
2836	中信建投证券股份有限公司鞍山五一路证券营业部	17 931.52	16 690.07	2750	77.22	4638	1 164.23	2768		
2837	光大证券股份有限公司重庆鱼洞巴县大道证券营业部	17 928.66	16 873.93	2717	69.52	4812	985.21	3043		
2838	方正证券股份有限公司衡阳东风北路证券营业部	17 928.35	17 386.41	2656	111.54	3986	430.40	4236		
2839	中国中投证券有限责任公司湛江江华大道证券营业部	17 921.28	15 800.68	2879	191.50	2913	1 929.11	1967		
2840	华泰证券股份有限公司当阳长坂路证券营业部	17 914.66	16 860.49	2724	211.66	2741	842.51	3299		
2841	国元证券股份有限公司合肥长江西路证券营业部	17 913.29	16 812.53	2737	106.38	4063	994.37	3033		
2842	安信证券股份有限公司绵阳涪城路证券营业部	17 905.82	15 647.37	2898	110.06	4004	2 148.39	1784		
2843	宏信证券有限责任公司成都一环路西二段证券营业部	17 901.91	15 753.13	2884	301.08	2077	1 847.70	2032		
2844	南京证券股份有限公司上海南车站路证券营业部	17 901.67	12 228.78	3400	59.72	5073	5 613.17	574		
2845	海通证券股份有限公司大庆经三街证券营业部	17 900.36	16 542.02	2774	323.76	1951	1 034.57	2965		
2846	湘财证券股份有限公司南京江东中路证券营业部	17 899.26	15 551.85	2913	73.17	4730	2 274.24	1709		
2847	华鑫证券有限责任公司西安解放路证券营业部	17 893.42	16 575.37	2770	130.61	3664	1 187.44	2734		
2848	中泰证券股份有限公司泰安东岳大街第二证券营业部	17 887.53	16 801.74	2738	118.63	3866	967.15	3067		
2849	浙商证券股份有限公司北京朝阳门北大街证券营业部	17 877.50	16 528.52	2776	221.92	2649	1 127.07	2824		
2850	华福证券有限责任公司福鼎河乾路证券营业部	17 868.70	17 359.17	2662	169.70	3143	339.83	4523		
2851	方正证券股份有限公司邵阳邵阳红岭路证券营业部	17 867.74	17 502.93	2642	95.51	4247	269.30	4872		
2852	中信证券(山东)有限责任公司济南阳光新路证券营业部	17 867.08	16 072.35	2836	276.67	2227	1 518.06	2347		
2853	恒泰证券股份有限公司包头钢铁大街证券营业部	17 863.92	15 415.09	2930	214.20	2716	2 234.63	1731		
2854	中信证券股份有限公司大连人民东路证券营业部	17 861.61	12 221.17	3403	220.20	2661	5 420.24	608		
2855	华金证券有限责任公司上海宁夏路证券营业部	17 841.93	13 929.29	3132	84.46	4493	3 828.17	980		
2856	东北证券股份有限公司吉林光华路证券营业部	17 827.34	14 963.10	2990	140.52	3517	2 723.71	1462		
2857	南京证券股份有限公司深圳科技园路证券营业部	17 822.55	16 872.10	2719	185.35	2978	765.10	3446		
2858	江海证券有限公司哈尔滨果戈里大街证券营业部	17 817.88	13 983.97	3122	766.93	845	3 066.97	1288		
2859	华西证券股份有限公司江油东大街证券营业部	17 815.09	15 848.25	2870	105.89	4066	1 860.95	2017		
2860	华西证券股份有限公司大连五五路证券营业部	17 814.41	16 442.46	2786	200.22	2831	1 171.73	2755		
2861	中航证券有限公司丰城东方红大街证券营业部	17 804.06	16 202.09	2812	261.98	2328	1 339.99	2568		
2862	中国银河证券股份有限公司大连人民路证券营业部	17 792.95	16 593.38	2767	183.43	3000	1 016.13	3004		
2863	中泰证券股份有限公司烟台宁海大街证券营业部	17 779.22	17 227.10	2681	165.40	3179	386.72	4368		
2864	西南证券股份有限公司昆明北京路证券营业部	17 776.87	15 474.62	2924	632.79	1030	1 669.46	2205		
2865	广发证券股份有限公司梅州蕉岭证券营业部	17 773.16	16 719.20	2746	111.57	3985	942.39	3104		
2866	中国中投证券有限责任公司哈尔滨友谊路证券营业部	17 766.39	15 689.56	2892	222.79	2644	1 854.04	2023		
2867	国融证券股份有限公司北京中关村大街证券营业部	17 760.35	16 093.18	2833	197.72	2862	1 469.46	2399		

(二)二〇一六年证券营业部交易排名(续)

MEMBER BRANCH RANKING BY TRADING VALUE, 2016 (Continued)

百万元人民币, RMB Mil.

名次 Rank	营业部名称 Member Branches	总交易金额 Total Value	股票 Stocks		基金 Funds		债券 Bonds		其他 Others	
			交易金额 Value	名次 Rank	交易金额 Value	名次 Rank	交易金额 Value	名次 Rank	交易金额 Value	名次 Rank
2868	财达证券有限责任公司唐山华岩路证券营业部	17 746.14	15 695.98	2889	118.92	3857	1 931.25	1964		
2869	华泰证券股份有限公司南昌新建文化大道证券营业部	17 744.69	17 257.46	2674	217.77	2695	269.45	4869		
2870	民生证券股份有限公司新密青屏大街证券营业部	17 736.32	16 942.92	2711	126.21	3729	667.18	3619		
2871	国海证券股份有限公司福州五四路证券营业部	17 735.43	17 058.65	2703	162.05	3216	514.73	3986		
2872	华福证券有限责任公司厦门分公司	17 731.92	17 115.86	2694	149.32	3408	466.74	4114		
2873	国泰君安证券股份有限公司北京鲁谷路证券营业部	17 729.45	15 400.30	2931	282.72	2182	2 046.43	1877		
2874	联储证券有限责任公司平顶山建设路中路证券营业部	17 729.14	15 909.00	2855	218.73	2681	1 601.42	2270		
2875	中泰证券股份有限公司东营西四路证券营业部	17 720.75	16 840.76	2728	125.82	3737	754.18	3462		
2876	西部证券股份有限公司北京德胜门外大街证券营业部	17 716.86	16 050.88	2839	64.46	4948	1 601.53	2269		
2877	东兴证券股份有限公司沈阳惠工街证券营业部	17 699.98	16 037.36	2842	413.27	1566	1 249.35	2650		
2878	中国民族证券有限责任公司北京彩和坊路证券营业部	17 699.39	15 600.53	2907	147.45	3438	1 951.41	1949		
2879	中泰证券股份有限公司滕州善国中路证券营业部	17 696.82	15 960.28	2849	1 299.98	476	436.57	4221		
2880	安信证券股份有限公司昆明东风西路证券营业部	17 687.31	15 866.85	2865	158.23	3274	1 662.23	2213		
2881	中国民族证券有限责任公司大连五五路证券营业部	17 681.70	14 544.86	3040	220.89	2653	2 915.95	1361		
2882	长江证券股份有限公司成都天府大道证券营业部	17 650.05	17 116.50	2693	137.16	3570	396.39	4342		
2883	网信证券有限责任公司沈阳兴华南街证券营业部	17 641.21	13 125.03	3246	131.14	3656	4 385.04	813		
2884	信达证券股份有限公司阜新解放大街证券营业部	17 637.01	16 473.00	2782	141.55	3504	1 022.46	2993		
2885	信达证券股份有限公司青岛青岛路证券营业部	17 610.62	16 309.98	2802	512.38	1271	788.27	3391		
2886	太平洋证券股份有限公司宁波中山路证券营业部	17 607.11	16 462.00	2783	292.85	2125	852.26	3277		
2887	英大证券有限责任公司上海陆家嘴证券营业部	17 601.26	12 095.12	3429	108.93	4025	5 397.21	615		
2888	申万宏源西部证券有限公司南宁英华路证券营业部	17 578.84	16 835.88	2730	130.85	3660	612.11	3749		
2889	浙商证券股份有限公司路桥南官大道证券营业部	17 577.03	17 198.40	2682	144.09	3466	234.54	5045		
2890	海通证券股份有限公司厦门乐海北里证券营业部	17 576.79	16 324.27	2799	1 006.12	632	246.40	4986		
2891	财通证券股份有限公司金华兰溪街证券营业部	17 563.43	17 069.01	2701	74.00	4706	420.42	4268		
2892	西部证券股份有限公司汉中中大街证券营业部	17 562.76	16 274.86	2805	157.28	3294	1 130.61	2817		
2893	广州证券股份有限公司盘锦泰山路证券营业部	17 562.24	15 896.30	2858	226.26	2613	1 439.68	2444		
2894	广发证券股份有限公司宜昌东山大道证券营业部	17 557.67	15 882.30	2861	399.50	1618	1 275.87	2623		
2895	中泰证券股份有限公司新泰府前街证券营业部	17 555.26	17 008.13	2707	236.49	2523	310.64	4652		
2896	国信证券股份有限公司深圳龙华证券营业部	17 555.25	16 675.73	2751	195.19	2884	684.33	3578		
2897	湘财证券股份有限公司广州农林下路证券营业部	17 552.58	16 424.97	2788	191.91	2906	935.70	3116		
2898	新时代证券股份有限公司开封西大街证券营业部	17 547.87	16 712.37	2747	241.16	2476	594.34	3794		
2899	东莞证券股份有限公司河源建设大道证券营业部	17 535.35	17 052.05	2704	219.70	2670	263.61	4904		
2900	海通证券股份有限公司双鸭山五马路证券营业部	17 526.39	16 613.83	2764	160.76	3234	751.80	3465		
2901	上海证券有限责任公司南京胜太路证券营业部	17 525.15	17 131.26	2690	76.34	4659	317.55	4625		
2902	国元证券股份有限公司安庆人民路证券营业部	17 519.51	16 710.07	2748	278.03	2215	531.42	3940		
2903	华西证券股份有限公司郫县东大街证券营业部	17 517.35	16 094.13	2832	186.79	2957	1 236.43	2668		
2904	中信建投证券股份有限公司厦门杏东路证券营业部	17 491.79	13 620.19	3192	494.25	1319	3 377.34	1134		
2905	国都证券股份有限公司杭州延安路证券营业部	17 481.70	13 637.94	3190	98.04	4207	3 745.71	1006		
2906	国泰君安证券股份有限公司宁波民安东路证券营业部	17 458.52	16 652.14	2757	219.82	2668	586.56	3808		
2907	申万宏源证券有限公司上海金山区临仓街证券营业部	17 451.82	13 963.68	3124	137.68	3561	3 350.46	1147		
2908	中国银河证券股份有限公司北京学清路证券营业部	17 436.57	15 570.56	2910	265.37	2298	1 600.65	2272		
2909	东方证券股份有限公司长沙劳动西路证券营业部	17 432.78	16 760.68	2744	158.24	3273	513.87	3988		
2910	首创证券有限责任公司上海长宁区天山路证券营业部	17 426.56	15 419.32	2929	48.26	5445	1 958.99	1942		
2911	国元证券股份有限公司福州五一南路证券营业部	17 404.00	8 652.73	4088	30.20	6060	8 721.06	259		
2912	东方证券股份有限公司沈阳南八中路证券营业部	17 396.78	15 333.06	2938	126.96	3715	1 936.75	1962		
2913	光大证券股份有限公司江门新会冈州大道中证券营业部	17 396.15	15 497.23	2920	402.74	1610	1 496.19	2368		
2914	广州证券股份有限公司广州丰乐中路证券营业部	17 386.85	15 528.38	2917	239.24	2497	1 619.23	2253		
2915	中泰证券股份有限公司东营永安路证券营业部	17 383.99	15 867.03	2864	163.90	3195	1 353.06	2555		
2916	安信证券股份有限公司广州分公司	17 382.75	10 156.65	3768	5 810.57	110	1 415.53	2477		
2917	中国银河证券股份有限公司沈阳三好街证券营业部	17 369.62	14 985.87	2986	92.83	4299	2 290.92	1698		
2918	方正证券股份有限公司长沙宁乡沿河北路证券营业部	17 359.64	17 084.85	2697	169.83	3142	104.96	6059		
2919	浙商证券股份有限公司福建分公司	17 327.94	15 955.05	2850	116.58	3908	1 256.31	2646		
2920	安信证券股份有限公司佛山南海罗村证券营业部	17 325.21	11 153.82	3591	5 742.88	113	428.51	4246		
2921	广发证券股份有限公司广州黄埔东路证券营业部	17 321.84	16 421.94	2789	284.08	2174	615.83	3728		
2922	财达证券有限责任公司邢台郭守敬北路证券营业部	17 306.32	15 071.91	2975	154.11	3333	2 080.29	1844		
2923	财达证券有限责任公司邯郸光明北大街证券营业部	17 293.90	13 842.56	3144	168.17	3156	3 283.17	1183		
2924	国金证券股份有限公司杭州钱江路证券营业部	17 289.08	16 358.87	2797	416.79	1556	513.42	3990		
2925	中国中投证券有限责任公司天津南马路证券营业部	17 286.77	15 274.85	2945	186.32	2965	1 825.60	2057		
2926	首创证券有限责任公司石家庄和平东路证券营业部	17 273.03	15 671.49	2896	140.26	3520	1 461.28	2411		
2927	信达证券股份有限公司广州中山大道证券营业部	17 266.31	16 651.25	2758	204.65	2797	410.41	4303		
2928	广发证券股份有限公司长春民康路证券营业部	17 250.47	14 377.71	3068	129.30	3682	2 743.46	1441		

## (二)二〇一六年证券营业部交易排名(续)

## MEMBER BRANCH RANKING BY TRADING VALUE, 2016 (Continued)

百万元人民币, RMB Mil.

名次 Rank	营业部名称 Member Branches	总交易金额 Total Value	股票 Stocks		基金 Funds		债券 Bonds		其他 Others	
			交易金额 Value	名次 Rank	交易金额 Value	名次 Rank	交易金额 Value	名次 Rank	交易金额 Value	名次 Rank
2929	国元证券股份有限公司青岛四流中路证券营业部	17 240.50	16 183.48	2818	97.46	4217	959.56	3082		
2930	国盛证券有限责任公司九江孤溪垸证券营业部	17 239.05	15 985.05	2847	153.16	3349	1 100.84	2868		
2931	申万宏源证券有限公司莱西烟台路证券营业部	17 230.52	16 525.99	2777	245.40	2444	459.14	4140		
2932	渤海证券股份有限公司天津滨海新区大港世纪大道证券营业部	17 230.51	15 623.66	2900	208.88	2765	1 397.97	2499		
2933	财达证券有限责任公司邯郸丛台路证券营业部	17 216.50	13 860.77	3140	209.48	2761	3 146.25	1245		
2934	民生证券股份有限公司巩义桐本路证券营业部	17 202.22	15 129.47	2965	138.36	3552	1 934.38	1963		
2935	联储证券有限责任公司上海中山西路证券营业部	17 194.99	9 461.25	3898	197.96	2857	7 535.77	336		
2936	国联证券股份有限公司无锡洛社镇人民南路证券营业部	17 185.49	15 719.48	2888	300.92	2078	1 165.09	2766		
2937	中国银河证券股份有限公司重庆江南大道证券营业部	17 168.83	16 104.78	2830	171.28	3130	892.76	3195		
2938	国元证券股份有限公司青岛山东路证券营业部	17 158.47	14 844.02	3001	90.65	4342	2 223.79	1735		
2939	中泰证券股份有限公司芜湖镜湖路证券营业部	17 153.46	16 238.12	2809	143.65	3471	771.69	3429		
2940	国元证券股份有限公司六安人民路证券营业部	17 151.43	16 195.69	2815	159.39	3250	796.35	3376		
2941	申万宏源西部证券有限公司石河子西环路证券营业部	17 144.43	15 396.08	2932	120.31	3836	1 628.04	2245		
2942	安信证券股份有限公司青岛四流南路证券营业部	17 110.00	13 195.30	3235	894.23	721	3 020.48	1311		
2943	中国银河证券股份有限公司上虞王充路证券营业部	17 109.72	16 559.72	2772	187.46	2950	362.54	4452		
2944	国信证券股份有限公司宜昌沿江大道证券营业部	17 096.42	16 065.35	2837	118.88	3858	912.19	3162		
2945	东莞证券股份有限公司杭州丹枫路证券营业部	17 080.42	14 920.85	2994	80.90	4559	2 078.67	1845		
2946	渤海证券股份有限公司天津郑州道证券营业部	17 077.29	12 652.33	3325	163.60	3200	4 261.36	849		
2947	国金证券股份有限公司昆明北京路证券营业部	17 070.03	15 571.63	2909	233.45	2541	1 264.95	2635		
2948	中信证券股份有限公司福建分公司	17 069.40	12 906.77	3286	559.61	1171	3 603.02	1042		
2949	浙商证券股份有限公司淳安明珠路证券营业部	17 065.05	15 899.11	2857	88.58	4393	1 077.35	2905		
2950	海通证券股份有限公司马鞍山湖东中路证券营业部	17 051.15	13 165.50	3241	142.67	3493	3 742.98	1008		
2951	光大证券股份有限公司上海牡丹江路证券营业部	17 045.93	13 424.05	3213	257.94	2361	3 363.94	1141		
2952	东莞证券股份有限公司东莞寮步证券营业部	17 041.37	14 988.47	2985	232.20	2548	1 020.70	2062		
2953	东兴证券股份有限公司郑州金水路证券营业部	17 038.19	15 432.81	2926	183.06	3002	1 422.31	2469		
2954	上海证券有限责任公司西藏南路证券营业部	17 016.97	10 941.38	3621	76.21	4664	5 999.38	509		
2955	中国银河证券股份有限公司银川解放西街证券营业部	17 011.89	16 023.84	2844	220.73	2655	767.32	3439		
2956	东兴证券股份有限公司将乐府前路证券营业部	17 007.95	16 257.21	2807	221.95	2648	528.80	3949		
2957	光大证券股份有限公司顺德大良证券营业部	17 002.76	15 559.95	2912	275.15	2242	1 167.65	2761		
2958	方正证券股份有限公司东阳吴宁东路证券营业部	16 969.80	16 577.63	2769	112.69	3970	279.48	4819		
2959	湘财证券股份有限公司北京建国门内大街证券营业部	16 956.50	14 759.80	3012	101.27	4150	2 095.43	1827		
2960	西部证券股份有限公司宝鸡中山东路证券营业部	16 950.16	15 145.66	2964	119.27	3851	1 685.24	2192		
2961	中国银河证券股份有限公司绍兴金柯桥大道证券营业部	16 937.04	16 312.26	2801	100.48	4170	524.30	3961		
2962	中国民族证券有限责任公司长春西安大路证券营业部	16 935.94	12 676.03	3321	181.58	3022	4 078.33	899		
2963	国元证券股份有限公司上海民生路证券营业部	16 928.24	15 087.42	2972	72.65	4745	1 768.17	2103		
2964	东海证券股份有限公司北京安立路证券营业部	16 923.24	15 807.67	2877	100.66	4166	1 014.91	3006		
2965	东兴证券股份有限公司沙县府西路证券营业部	16 922.24	16 580.88	2768	137.93	3560	203.43	5223		
2966	中国民族证券有限责任公司杭州中河北路证券营业部	16 916.79	13 584.56	3194	402.46	1611	2 929.77	1351		
2967	中国银河证券股份有限公司台州引泉路证券营业部	16 910.93	16 673.80	2753	117.15	3889	119.98	5904		
2968	广发证券股份有限公司攀枝花攀枝花大道证券营业部	16 901.97	15 589.25	2908	241.44	2471	1 071.28	2913		
2969	中国中投证券有限责任公司贵阳花果园大街证券营业部	16 898.53	15 943.10	2852	153.21	3347	802.21	3365		
2970	山西证券股份有限公司绍兴鲁迅路证券营业部	16 890.93	15 153.63	2962	251.85	2399	1 485.45	2380		
2971	中信建投证券股份有限公司重庆青枫北路证券营业部	16 887.55	13 539.51	3201	76.63	4649	3 271.40	1186		
2972	华泰证券股份有限公司上海分公司	16 886.87	14 062.79	3111	1 698.94	352	1 125.15	2826		
2973	中信证券(山东)有限责任公司威海文化东路证券营业部	16 879.60	15 661.11	2897	603.41	1081	615.08	3731		
2974	中信证券股份有限公司广州番禺广华南路证券营业部	16 865.01	15 228.45	2957	1 221.00	506	415.57	4284		
2975	财通证券股份有限公司深圳红荔西路证券营业部	16 853.60	15 892.57	2860	713.07	912	247.97	4977		
2976	中天证券股份有限公司上海志丹路证券营业部	16 850.10	11 941.56	3460	49.57	5411	4 858.96	714		
2977	江海证券有限公司大连五四路证券营业部	16 846.46	13 785.11	3156	96.53	4232	2 964.82	1338		
2978	长江证券股份有限公司宿州淮海北路证券营业部	16 845.91	15 856.41	2868	260.88	2334	728.62	3505		
2979	中信证券(山东)有限责任公司邹平黛溪三路证券营业部	16 842.49	16 097.51	2831	280.36	2196	464.61	4121		
2980	华鑫证券有限责任公司深圳分公司	16 831.23	16 421.92	2790	101.19	4155	308.12	4662		
2981	信达证券股份有限公司深圳深南东路证券营业部	16 818.37	11 160.71	3588	913.14	703	4 744.52	739		
2982	国泰君安证券股份有限公司邳州解放东路证券营业部	16 804.85	15 382.18	2934	1 153.95	530	268.72	4875		
2983	长城证券股份有限公司佛山三水张边路证券营业部	16 799.31	14 955.70	2993	176.80	3069	1 666.80	2208		
2984	渤海证券股份有限公司天津大沽北路证券营业部	16 798.62	13 469.55	3208	158.53	3267	3 170.55	1236		
2985	华泰证券股份有限公司营口渤海大街证券营业部	16 792.02	15 065.23	2977	181.00	3028	1 545.79	2319		
2986	平安证券有限责任公司安徽分公司	16 791.46	16 262.02	2806	218.53	2685	310.91	4651		
2987	湘财证券股份有限公司成都西一路证券营业部	16 788.85	14 834.23	3004	139.04	3536	1 815.58	2065		
2988	华泰证券股份有限公司苏州现代大道证券营业部	16 777.97	16 407.62	2791	180.22	3039	190.13	5291		
2989	中国民族证券有限责任公司通化新华大街证券营业部	16 775.90	15 161.94	2960	161.30	3228	1 452.66	2426		

(二)二〇一六年证券营业部交易排名(续)

MEMBER BRANCH RANKING BY TRADING VALUE, 2016 (Continued)

百万元人民币, RMB Mil.

名次 Rank	营业部名称 Member Branches	总交易金额 Total Value	股票	Stocks	基金	Funds	债券	Bonds	其他	Others
			交易金额 Value	名次 Rank	交易金额 Value	名次 Rank	交易金额 Value	名次 Rank	交易金额 Value	名次 Rank
2990	湘财证券股份有限公司邵阳宝庆东路证券营业部	16 771.59	15 905.51	2856	142.80	3492	723.29	3521		
2991	南京证券股份有限公司上海番禺路证券营业部	16 769.82	11 923.08	3464	85.10	4482	4 761.63	734		
2992	方正证券股份有限公司杭州滨江通和路证券营业部	16 757.32	16 048.41	2840	197.89	2858	511.02	3996		
2993	江海证券有限公司哈尔滨一曼街证券营业部	16 755.58	12 109.67	3426	179.01	3050	4 466.90	794		
2994	中国银河证券股份有限公司长春人民大街证券营业部	16 742.43	15 425.44	2928	126.69	3720	1 190.31	2729		
2995	财达证券有限责任公司石家庄裕华西路证券营业部	16 739.85	14 531.04	3042	116.55	3909	2 092.25	1830		
2996	财富证券有限责任公司衡阳解放西路证券营业部	16 738.98	15 015.20	2983	925.26	692	798.52	3372		
2997	华福证券有限责任公司晋江新华街证券营业部	16 735.41	16 042.59	2841	339.71	1860	353.11	4483		
2998	华鑫证券有限责任公司上海斜土路证券营业部	16 730.14	12 134.37	3418	135.62	3590	4 460.14	796		
2999	东方证券股份有限公司深圳金田路证券营业部	16 729.00	16 115.61	2827	82.75	4532	530.64	3942		
3000	国海证券股份有限公司梧州大学路证券营业部	16 723.05	15 566.57	2911	232.82	2546	923.67	3136		
3001	中国银河证券股份有限公司南京高淳宝塔路证券营业部	16 704.72	2 716.16	6151	12 582.07	44	1 406.49	2485		
3002	海通证券股份有限公司兰州万新南路证券营业部	16 702.20	15 727.22	2886	103.52	4115	871.46	3243		
3003	东吴证券股份有限公司苏州工业园区敦煌路证券营业部	16 692.84	16 626.68	2762	33.03	5958	33.14	7194		
3004	万和证券股份有限公司成都建设西街证券营业部	16 690.00	12 631.69	3329	142.14	3496	3 916.17	945		
3005	中国中投证券有限责任公司武汉香港路证券营业部	16 686.99	15 329.19	2939	116.98	3897	1 240.82	2663		
3006	中国银河证券股份有限公司重庆江津证券营业部	16 676.95	15 783.51	2880	180.52	3037	712.91	3539		
3007	长城证券股份有限公司扬州扬子江中路证券营业部	16 660.70	16 133.11	2824	52.03	5322	475.57	4088		
3008	方正证券股份有限公司岳阳巴陵东路证券营业部	16 649.14	16 136.90	2822	150.36	3393	361.87	4453		
3009	信达证券股份有限公司杭州莫干山路证券营业部	16 646.27	15 099.10	2970	201.56	2821	1 345.62	2564		
3010	渤海证券股份有限公司天津南门外大街证券营业部	16 636.06	14 427.23	3063	151.76	3374	2 057.07	1866		
3011	长江证券股份有限公司无锡锡和大道证券营业部	16 621.95	13 654.98	3185	1 945.23	297	1 021.74	2996		
3012	国泰君安证券股份有限公司南京溧水大街证券营业部	16 619.95	16 299.40	2804	71.66	4767	248.89	4971		
3013	国泰君安证券股份有限公司湘潭建设南路证券营业部	16 619.75	16 313.61	2800	160.62	3235	145.53	5666		
3014	广发证券股份有限公司荣成石岛证券营业部	16 616.73	16 185.38	2817	153.34	3343	278.02	4829		
3015	广发证券股份有限公司咸阳世纪大道证券营业部	16 610.39	14 977.06	2988	195.75	2877	1 437.57	2446		
3016	大通证券股份有限公司丹东财神庙街证券营业部	16 603.02	15 482.16	2922	159.09	3252	961.77	3077		
3017	长江证券股份有限公司深圳龙华民旺路证券营业部	16 594.46	16 088.18	2834	211.12	2746	295.16	4728		
3018	大通证券股份有限公司上海淮海西路证券营业部	16 583.91	11 458.97	3531	93.61	4282	5 031.32	675		
3019	方正证券股份有限公司永州南津中路证券营业部	16 570.87	15 947.13	2851	128.21	3701	495.53	4033		
3020	东北证券股份有限公司松原松江大街证券营业部	16 562.50	15 300.87	2943	120.71	3823	1 140.91	2804		
3021	中国中投证券有限责任公司天津大丰路证券营业部	16 552.47	15 539.67	2915	169.86	3139	842.93	3295		
3022	中国民族证券有限责任公司石家庄水源街证券营业部	16 538.36	14 453.25	3056	184.17	2989	1 900.94	1988		
3023	广发证券股份有限公司江门台山南山西路证券营业部	16 525.45	14 716.32	3015	307.11	2046	1 502.02	2362		
3024	湘财证券股份有限公司衡阳蒸阳南路证券营业部	16 515.83	15 819.99	2874	161.45	3225	534.40	3934		
3025	华融证券股份有限公司武汉解放大道证券营业部	16 507.68	14 336.80	3076	189.96	2928	1 980.92	1922		
3026	西部证券股份有限公司宝鸡公园路证券营业部	16 504.11	15 286.15	2944	79.74	4583	1 138.22	2808		
3027	东方证券股份有限公司深圳深南大道证券营业部	16 489.26	16 178.24	2819	170.94	3134	140.08	5712		
3028	中信证券股份有限公司上海张江园区证券营业部	16 486.10	15 051.26	2978	360.80	1780	1 074.03	2909		
3029	国元证券股份有限公司亳州魏武大道证券营业部	16 483.92	16 216.78	2811	138.99	3538	128.14	5815		
3030	上海证券有限责任公司闸北北苏州路证券营业部	16 481.87	11 398.13	3546	108.35	4037	4 975.39	692		
3031	中邮证券有限责任公司西安电子二路证券营业部	16 475.38	14 696.44	3019	120.47	3831	1 658.47	2220		
3032	国海证券股份有限公司成都天仁路证券营业部	16 446.61	15 120.73	2966	197.08	2868	1 128.79	2821		
3033	方正证券股份有限公司苍南站前大道证券营业部	16 433.88	16 058.25	2838	209.40	2762	166.23	5461		
3034	西南证券股份有限公司济南黑虎泉西路证券营业部	16 423.79	14 984.77	2987	396.62	1633	1 042.40	2948		
3035	中泰证券股份有限公司成都新光华街证券营业部	16 421.76	15 818.38	2875	30.77	6040	572.62	3854		
3036	东北证券股份有限公司长春前进大街证券营业部	16 418.70	14 551.04	3039	125.62	3739	1 742.04	2135		
3037	万联证券有限责任公司广州南沙进港大道证券营业部	16 410.27	15 982.61	2848	245.45	2443	182.21	5349		
3038	东北证券股份有限公司南昌阳明路证券营业部	16 409.30	14 684.81	3020	119.21	3852	1 605.28	2267		
3039	华安证券股份有限公司滁州天长路证券营业部	16 397.01	15 244.48	2952	146.11	3452	1 006.42	3019		
3040	英大证券有限责任公司兰州庆阳路证券营业部	16 394.41	14 822.10	3008	159.22	3251	1 413.09	2480		
3041	爱建证券有限责任公司上海宁夏路证券营业部	16 390.32	10 749.80	3651	65.62	4914	5 574.90	584		
3042	浙商证券股份有限公司龙游太平西路证券营业部	16 386.93	15 645.60	2899	162.72	3210	578.60	3839		
3043	东方证券股份有限公司沈阳长江南街证券营业部	16 384.85	14 456.56	3055	60.79	5055	1 867.50	2013		
3044	中航证券有限公司武汉新华路证券营业部	16 382.78	14 831.65	3005	137.06	3572	1 414.08	2479		
3045	广发证券股份有限公司驻马店雪松大道证券营业部	16 368.39	15 880.56	2862	123.72	3772	364.12	4440		
3046	中信建投证券股份有限公司简阳雄州大道证券营业部	16 364.79	15 073.52	2973	157.42	3289	1 133.85	2814		
3047	海通证券股份有限公司鹤岗东解放路证券营业部	16 347.50	15 255.10	2950	243.33	2460	849.07	3284		
3048	广发证券股份有限公司佛山三水广海大道证券营业部	16 337.60	14 434.68	3060	279.31	2206	1 623.60	2250		
3049	东方证券股份有限公司广州宝岗大道证券营业部	16 335.38	14 188.08	3097	280.21	2197	1 867.09	2014		
3050	光大证券股份有限公司温州划龙桥路证券营业部	16 318.66	16 129.24	2826	56.16	5178	133.25	5769		

## (二)二〇一六年证券营业部交易排名(续)

## MEMBER BRANCH RANKING BY TRADING VALUE, 2016 (Continued)

百万元人民币, RMB Mil.

名次 Rank	营业部名称 Member Branches	总交易金额 Total Value	股票	Stocks	基金	Funds	债券	Bonds	其他	Others
			交易金额 Value	名次 Rank	交易金额 Value	名次 Rank	交易金额 Value	名次 Rank	交易金额 Value	名次 Rank
3051	长城证券股份有限公司佛山顺德容奇大道证券营业部	16 315.15	15 349.42	2937	385.66	1670	580.07	3835		
3052	中泰证券股份有限公司重庆西郊路证券营业部	16 313.43	14 496.59	3049	53.07	5287	1 763.78	2111		
3053	广发证券股份有限公司惠州文明一路证券营业部	16 311.37	15 679.50	2893	118.84	3860	513.03	3992		
3054	渤海证券股份有限公司天津泉旺路证券营业部	16 308.43	15 530.91	2916	161.36	3227	616.16	3727		
3055	华泰证券股份有限公司南通如东人民路证券营业部	16 298.28	15 613.73	2903	221.12	2650	463.43	4124		
3056	申万宏源西部证券有限公司济南文化西路证券营业部	16 292.39	15 675.22	2894	186.92	2956	430.25	4238		
3057	国信证券股份有限公司宁波百丈东路证券营业部	16 283.92	15 822.38	2873	158.75	3263	302.79	4687		
3058	东北证券股份有限公司长春同志街证券营业部	16 271.29	13 457.99	3209	81.06	4557	2 732.23	1454		
3059	申万宏源证券有限公司南宁长湖路证券营业部	16 270.85	15 550.86	2914	154.73	3324	565.26	3866		
3060	中信建投证券股份有限公司张家界市紫舞东路证券营业部	16 270.07	15 776.97	2881	64.75	4938	428.34	4247		
3061	中航证券有限公司杭州莫干山路证券营业部	16 269.71	15 243.52	2953	126.22	3728	899.96	3174		
3062	国信证券股份有限公司赣州兴盛街证券营业部	16 263.10	15 834.49	2872	197.42	2864	231.19	5073		
3063	国信证券股份有限公司石家庄广安大街证券营业部	16 259.52	15 255.12	2949	283.69	2176	720.72	3524		
3064	华安证券股份有限公司北京西三环北路证券营业部	16 257.90	16 026.21	2843	81.31	4552	150.37	5624		
3065	长城证券股份有限公司莆田荔城大道证券营业部	16 228.72	14 965.36	2989	92.89	4297	1 170.47	2756		
3066	东北证券股份有限公司白山通江路证券营业部	16 223.26	13 558.92	3197	1 223.47	504	1 440.88	2440		
3067	中国银河证券股份有限公司珠海景山路证券营业部	16 221.51	15 107.94	2968	254.81	2384	858.75	3260		
3068	红塔证券股份有限公司上海田林东路证券营业部	16 214.68	9 977.26	3800	84.24	4498	6 153.17	485		
3069	招商证券股份有限公司玉林广场东路证券营业部	16 205.58	15 070.89	2976	171.36	3127	963.34	3074		
3070	中国银河证券股份有限公司武汉积玉桥证券营业部	16 199.42	14 089.09	3108	139.76	3529	1 970.57	1929		
3071	国信证券股份有限公司南充嘉陵区耀目路证券营业部	16 196.46	15 108.66	2967	210.59	2751	877.21	3224		
3072	渤海证券股份有限公司上海定西路证券营业部	16 186.69	10 827.88	3639	116.21	3916	5 242.60	643		
3073	中信证券(山东)有限责任公司龙口南山路证券营业部	16 170.83	15 743.98	2885	201.49	2823	225.36	5111		
3074	渤海证券股份有限公司深圳福中路证券营业部	16 161.25	15 314.70	2942	208.59	2767	637.96	3685		
3075	新时代证券股份有限公司成都西安中路证券营业部	16 144.45	14 270.17	3087	124.42	3761	1 749.85	2124		
3076	第一创业证券股份有限公司金华施光南音乐广场证券营业部	16 140.75	14 733.22	3014	748.65	866	658.88	3641		
3077	华林证券股份有限公司温州车站大道证券营业部	16 132.95	15 690.19	2891	101.94	4139	340.83	4518		
3078	中天证券股份有限公司沈阳南六东路证券营业部	16 130.67	12 483.20	3348	76.43	4657	3 571.04	1051		
3079	方正证券股份有限公司临海中山东路证券营业部	16 129.41	15 863.02	2867	107.16	4051	159.23	5535		
3080	湘财证券股份有限公司广州恒福路证券营业部	16 126.40	13 573.75	3195	178.18	3059	2 374.48	1641		
3081	华泰证券股份有限公司常州延政中大道证券营业部	16 112.56	12 781.96	3307	1 868.40	311	1 462.20	2409		
3082	华鑫证券有限责任公司西安西大街证券营业部	16 104.00	14 349.85	3073	112.56	3972	1 641.59	2231		
3083	申万宏源西部证券有限公司台州腾达路证券营业部	16 101.60	15 252.69	2951	241.40	2473	607.52	3757		
3084	华福证券有限责任公司福安新华中路证券营业部	16 097.36	15 769.15	2882	163.29	3206	164.92	5471		
3085	西南证券股份有限公司太原长治路证券营业部	16 096.44	13 803.25	3151	223.44	2638	2 069.75	1852		
3086	德邦证券股份有限公司上海福山路证券营业部	16 077.89	14 494.84	3050	155.97	3309	1 427.07	2462		
3087	宏信证券有限责任公司成都红庙子街证券营业部	16 076.21	14 449.99	3057	112.82	3968	1 513.40	2352		
3088	大通证券股份有限公司福州塔头路证券营业部	16 064.51	14 562.05	3037	139.87	3528	1 362.59	2543		
3089	安信证券股份有限公司南京珠江路证券营业部	16 061.33	14 618.51	3026	177.95	3061	1 264.87	2636		
3090	国信证券股份有限公司中山分公司	16 054.37	15 601.20	2906	175.09	3093	278.08	4828		
3091	华鑫证券有限责任公司上海凌河路证券营业部	16 053.43	12 382.47	3371	116.83	3902	3 554.13	1057		
3092	民生证券股份有限公司广州寺右一马证券营业部	16 053.39	14 649.65	3022	126.18	3731	1 277.57	2621		
3093	太平洋证券股份有限公司上海黄浦区黄河路证券营业部	16 051.65	11 363.24	3552	54.70	5232	4 633.72	758		
3094	信达证券股份有限公司大连中山路证券营业部	16 051.07	14 017.25	3117	113.95	3949	1 919.87	1975		
3095	西南证券股份有限公司郑州商务外环路证券营业部	16 046.31	14 808.72	3010	202.62	2808	1 034.97	2963		
3096	华西证券股份有限公司天津友谊路证券营业部	16 040.52	13 647.07	3188	302.41	2070	2 091.03	1832		
3097	浙商证券股份有限公司青岛香港东路证券营业部	16 033.56	15 243.19	2954	43.65	5585	746.72	3474		
3098	国泰君安证券股份有限公司唐山建华西道证券营业部	16 031.60	13 363.62	3217	498.75	1303	2 169.23	1772		
3099	华安证券股份有限公司铜陵淮河路证券营业部	16 018.88	15 508.54	2919	67.92	4850	442.42	4198		
3100	中山证券有限责任公司上海东园路证券营业部	15 993.39	15 841.36	2871	43.53	5587	108.50	6022		
3101	新时代证券股份有限公司包头广场西道证券营业部	15 992.34	15 327.68	2940	47.70	5465	616.96	3725		
3102	华安证券股份有限公司深圳深南西路证券营业部	15 988.78	15 719.61	2887	44.12	5567	225.05	5112		
3103	新时代证券股份有限公司福州台江路证券营业部	15 986.07	14 962.26	2991	113.14	3962	910.67	3164		
3104	中信建投证券股份有限公司慈溪慈南路证券营业部	15 980.73	15 481.98	2923	249.16	2418	249.59	4968		
3105	长城证券股份有限公司北京中核路证券营业部	15 979.89	14 823.51	3007	129.62	3677	1 026.76	2981		
3106	华安证券股份有限公司成都高升桥路证券营业部	15 970.83	13 653.60	3187	150.82	3386	2 166.41	1774		
3107	中信建投证券股份有限公司北京远大路证券营业部	15 967.35	15 613.86	2902	83.77	4508	269.72	4868		
3108	申万宏源证券有限公司绍兴胜利东路证券营业部	15 951.83	15 087.95	2971	229.79	2575	634.09	3695		
3109	中国银河证券股份有限公司西宁长江路证券营业部	15 934.74	14 757.10	3013	152.10	3369	1 025.54	2984		
3110	恒泰证券股份有限公司吉林中兴街证券营业部	15 929.36	12 306.34	3381	125.21	3747	3 497.81	1081		
3111	宏信证券有限责任公司成都福兴街证券营业部	15 917.53	14 251.56	3088	87.18	4429	1 578.78	2287		

(二)二〇一六年证券营业部交易排名(续)

MEMBER BRANCH RANKING BY TRADING VALUE, 2016 (Continued)

百万元人民币, RMB Mil.

名次 Rank	营业部名称 Member Branches	总交易金额 Total Value	股票 Stocks		基金 Funds		债券 Bonds		其他 Others	
			交易金额 Value	名次 Rank	交易金额 Value	名次 Rank	交易金额 Value	名次 Rank	交易金额 Value	名次 Rank
3112	财达证券有限责任公司邢台西门里证券营业部	15 901.87	14 227.56	3093	178.09	3060	1 496.21	2367		
3113	中国银河证券股份有限公司长春西民主大街证券营业部	15 899.22	13 306.66	3223	210.20	2756	2 382.35	1636		
3114	中国银河证券股份有限公司石家庄胜利北街证券营业部	15 898.06	14 289.17	3084	214.19	2717	1 394.70	2505		
3115	广发证券股份有限公司安阳文峰大道证券营业部	15 891.04	13 762.98	3163	420.73	1541	1 707.33	2170		
3116	申万宏源证券有限公司天津十一经路证券营业部	15 885.03	14 484.15	3052	190.99	2918	1 209.89	2695		
3117	中泰证券股份有限公司宝鸡联盟路证券营业部	15 879.90	14 438.95	3059	229.17	2584	1 211.78	2691		
3118	上海证券有限责任公司青浦证券营业部	15 869.59	13 882.22	3138	289.72	2142	1 697.64	2183		
3119	国泰君安证券股份有限公司上海松江中山东路证券营业部	15 866.02	15 042.29	2979	149.24	3410	674.50	3605		
3120	中国中投证券有限责任公司大连人民路证券营业部	15 853.21	14 608.92	3028	125.09	3749	1 119.20	2841		
3121	东海证券股份有限公司长沙韶山北路证券营业部	15 850.90	15 186.73	2959	168.26	3154	495.90	4031		
3122	华泰证券股份有限公司包头东河区证券营业部	15 846.06	13 132.60	3245	1 717.26	346	996.20	3031		
3123	中信证券股份有限公司深圳前海自贸区证券营业部	15 821.77	11 150.66	3593	1 135.08	541	3 536.02	1065		
3124	华安证券股份有限公司宣城鳌峰西路证券营业部	15 791.13	14 699.29	3018	180.22	3038	911.62	3163		
3125	海通证券股份有限公司兰州东岗东路证券营业部	15 790.19	14 843.85	3002	93.47	4284	852.87	3273		
3126	国泰君安证券股份有限公司洛阳中州中路证券营业部	15 789.56	14 713.39	3017	261.87	2330	814.30	3350		
3127	广发证券股份有限公司张家口宣府大街证券营业部	15 788.57	14 514.20	3045	173.60	3107	1 100.77	2869		
3128	东北证券股份有限公司辽源人民大街证券营业部	15 744.81	13 817.17	3148	54.78	5229	1 872.87	2008		
3129	国信证券股份有限公司上海荣乐东路证券营业部	15 743.12	14 427.11	3064	212.28	2733	1 103.73	2862		
3130	安信证券股份有限公司天津红旗路证券营业部	15 730.39	13 885.48	3137	92.28	4308	1 752.63	2121		
3131	中国中投证券有限责任公司厦门展鸿路证券营业部	15 727.26	15 372.88	2936	93.46	4286	260.92	4916		
3132	广发证券股份有限公司珠海情侣南路证券营业部	15 723.61	14 370.81	3069	125.56	3740	1 227.24	2676		
3133	国元证券股份有限公司合肥芜湖路证券营业部	15 718.91	14 604.93	3029	85.46	4470	1 028.52	2977		
3134	红塔证券股份有限公司北京万泉庄路证券营业部	15 716.58	14 300.18	3081	121.48	3813	1 294.91	2603		
3135	江海证券有限公司大庆龙凤大街证券营业部	15 715.27	13 497.40	3205	182.82	3007	2 035.05	1885		
3136	广发证券股份有限公司珠海九州大道证券营业部	15 713.86	14 440.14	3058	141.14	3510	1 132.58	2815		
3137	财达证券有限责任公司沧州任丘建设中路证券营业部	15 707.90	14 425.06	3065	239.66	2494	1 043.19	2945		
3138	大通证券股份有限公司大连瓦房店钻石街证券营业部	15 701.97	14 243.14	3090	149.00	3417	1 309.83	2588		
3139	方正证券股份有限公司新乡平原路证券营业部	15 657.31	14 824.53	3006	130.03	3670	702.75	3552		
3140	申万宏源西部证券有限公司乌鲁木齐友好路证券营业部	15 655.13	14 511.35	3046	70.77	4786	1 073.01	2911		
3141	川财证券有限责任公司乐山五通桥文化街证券营业部	15 648.18	13 709.88	3176	56.08	5183	1 882.23	2001		
3142	恒泰证券股份有限公司东胜鄂尔多斯大街证券营业部	15 644.76	14 567.54	3035	62.79	4996	1 014.43	3007		
3143	中山证券有限责任公司海城海州大街证券营业部	15 643.91	14 172.58	3100	74.57	4690	1 396.76	2503		
3144	中国银河证券股份有限公司合肥金城证券营业部	15 643.06	13 858.69	3141	176.34	3075	1 608.04	2264		
3145	申万宏源西部证券有限公司成都蜀金路证券营业部	15 642.66	14 525.53	3044	277.24	2222	839.89	3308		
3146	信达证券股份有限公司辽阳武圣路证券营业部	15 634.78	14 958.29	2992	145.42	3459	531.07	3941		
3147	西南证券股份有限公司长沙芙蓉中路证券营业部	15 634.73	15 256.75	2948	100.73	4164	277.25	4832		
3148	中泰证券股份有限公司济南英雄山路证券营业部	15 624.46	14 572.28	3034	101.26	4152	950.92	3092		
3149	大通证券股份有限公司柳州中山东路证券营业部	15 624.08	13 719.06	3171	80.84	4561	1 824.18	2058		
3150	浙商证券股份有限公司浦江和平南路证券营业部	15 619.09	15 100.02	2969	155.80	3312	363.26	4445		
3151	中信证券(山东)有限责任公司南阳人民北路证券营业部	15 618.94	14 337.15	3075	804.69	808	477.10	4084		
3152	山西证券股份有限公司朔州开发路证券营业部	15 608.32	14 585.85	3032	276.64	2229	745.84	3478		
3153	湘财证券股份有限公司哈尔滨中山路证券营业部	15 599.53	12 942.14	3280	223.54	2636	2 433.85	1614		
3154	信达证券股份有限公司茂名迎宾路证券营业部	15 594.99	14 227.66	3092	171.22	3131	1 196.10	2717		
3155	华泰证券股份有限公司金坛东门大街证券营业部	15 584.71	12 710.55	3312	1 623.00	375	1 251.15	2649		
3156	中国中投证券有限责任公司天津解放南路证券营业部	15 584.69	13 986.40	3121	167.44	3166	1 430.84	2459		
3157	光大证券股份有限公司上海塔城路证券营业部	15 584.56	13 184.88	3236	109.83	4010	2 289.85	1699		
3158	华鑫证券有限责任公司西安群贤路证券营业部	15 583.70	13 988.37	3120	130.34	3668	1 464.98	2405		
3159	国海证券股份有限公司昆明人民中路证券营业部	15 581.25	13 069.85	3258	163.55	3202	2 347.85	1657		
3160	广发证券股份有限公司济南冻源大街证券营业部	15 575.21	14 023.79	3116	442.46	1468	1 108.95	2851		
3161	东兴证券股份有限公司重庆邹容路证券营业部	15 574.34	14 331.41	3077	141.93	3497	1 101.00	2867		
3162	中国中投证券有限责任公司成都新都桂湖东路证券营业部	15 569.21	14 988.92	2984	206.21	2782	374.08	4409		
3163	国泰君安证券股份有限公司桂林空明西路证券营业部	15 529.23	14 293.91	3083	355.62	1795	879.70	3220		
3164	招商证券股份有限公司佛山顺德东乐路证券营业部	15 527.19	13 722.68	3170	132.36	3636	1 672.15	2204		
3165	中国中投证券有限责任公司长沙建湘路证券营业部	15 518.85	14 668.88	3021	253.06	2393	596.90	3789		
3166	安信证券股份有限公司深圳科发路证券营业部	15 513.73	14 840.15	3003	70.72	4789	602.86	3774		
3167	广发证券股份有限公司宜兴解放路证券营业部	15 498.51	14 715.47	3016	85.20	4480	697.84	3559		
3168	申万宏源证券有限公司哈尔滨长江路证券营业部	15 497.44	13 032.21	3262	135.04	3599	2 330.20	1672		
3169	安信证券股份有限公司阳江阳春广场路证券营业部	15 495.21	15 154.19	2961	97.96	4208	243.06	5002		
3170	海通证券股份有限公司新余分宜府前路证券营业部	15 492.77	14 901.67	2995	97.40	4220	493.70	4037		
3171	大同证券有限责任公司运城人民北路证券营业部	15 490.76	13 842.05	3145	238.40	2504	1 410.30	2481		
3172	海通证券股份有限公司兰州武都路证券营业部	15 483.32	14 875.40	2997	124.46	3759	483.46	4074		

## (二)二〇一六年证券营业部交易排名(续)

## MEMBER BRANCH RANKING BY TRADING VALUE, 2016 (Continued)

百万元人民币, RMB Mil.

名次 Rank	营业部名称 Member Branches	总交易金额 Total Value	股票 Stocks		基金 Funds		债券 Bonds		其他 Others	
			交易金额 Value	名次 Rank	交易金额 Value	名次 Rank	交易金额 Value	名次 Rank	交易金额 Value	名次 Rank
3173	大通证券股份有限公司上海南车站路证券营业部	15 456.83	9 560.35	3871	74.47	4692	5 822.01	542		
3174	财达证券有限责任公司张家口明德南街证券营业部	15 453.30	13 677.78	3182	144.67	3463	1 630.84	2241		
3175	国元证券股份有限公司厦门钟林路证券营业部	15 447.02	15 022.87	2981	103.40	4118	320.75	4610		
3176	华林证券股份有限公司江门聚德街证券营业部	15 445.20	12 830.19	3296	192.81	2901	2 422.20	1618		
3177	海通证券股份有限公司绥化康庄路证券营业部	15 428.64	14 618.60	3025	229.55	2578	580.48	3832		
3178	上海证券有限责任公司定西路证券营业部	15 423.36	11 535.33	3514	268.69	2281	3 619.34	1040		
3179	国联证券股份有限公司无锡华夏南路证券营业部	15 422.09	14 072.43	3110	182.59	3010	1 167.06	2765		
3180	东方证券股份有限公司上海虹口区飞虹路证券营业部	15 415.71	12 714.16	3311	263.69	2315	2 437.86	1612		
3181	光大证券股份有限公司重庆李家沱证券营业部	15 415.63	13 686.96	3180	99.40	4182	1 629.28	2242		
3182	华融证券股份有限公司成都交子大道证券营业部	15 393.77	12 963.14	3276	32.21	5986	2 398.42	1631		
3183	东莞证券股份有限公司珠海九洲大道证券营业部	15 392.09	13 368.48	3216	267.63	2287	1 755.99	2119		
3184	上海证券有限责任公司静安南京西路证券营业部	15 382.22	12 288.11	3385	252.03	2398	2 842.08	1398		
3185	中信证券股份有限公司宁波北仑新大路证券营业部	15 369.37	14 612.39	3027	114.04	3948	642.94	3670		
3186	中信证券(山东)有限责任公司泰安长城路证券营业部	15 361.79	14 527.41	3043	156.06	3307	678.31	3592		
3187	财富证券有限责任公司湘潭芙蓉路证券营业部	15 337.07	14 358.62	3070	104.45	4093	874.00	3233		
3188	太平洋证券股份有限公司昆明人民中路证券营业部	15 331.50	13 145.91	3243	132.54	3631	2 053.05	1869		
3189	东北证券股份有限公司长春湖西路证券营业部	15 331.17	13 137.04	3244	184.00	2991	2 010.13	1904		
3190	中国银河证券股份有限公司赣州客家大道证券营业部	15 329.27	14 222.90	3094	123.31	3782	983.06	3045		
3191	宏信证券有限责任公司上海崂山东路证券营业部	15 321.79	11 929.60	3462	72.11	4756	3 320.07	1163		
3192	联讯证券股份有限公司揭阳临江北北路证券营业部	15 308.98	14 339.83	3074	179.74	3043	789.40	3388		
3193	德邦证券股份有限公司丹东锦山大街证券营业部	15 307.75	14 099.20	3107	200.03	2836	1 008.51	3015		
3194	首创证券有限责任公司天津大港世纪大道证券营业部	15 299.97	13 744.31	3166	889.34	730	666.32	3623		
3195	南京证券股份有限公司南昌洪城路证券营业部	15 298.94	14 351.38	3071	72.70	4743	874.86	3230		
3196	中信证券股份有限公司无锡清扬路证券营业部	15 298.18	14 148.19	3101	186.02	2970	963.97	3072		
3197	中泰证券股份有限公司广州天河路证券营业部	15 294.51	14 479.10	3053	150.42	3392	664.99	3628		
3198	浙商证券股份有限公司温州西山东路证券营业部	15 286.04	14 814.27	3009	88.59	4392	383.18	4382		
3199	华龙证券股份有限公司兰州七里河证券营业部	15 269.92	13 262.00	3228	106.96	4054	1 900.95	1987		
3200	东北证券股份有限公司长春东盛大街证券营业部	15 259.87	14 284.93	3085	66.84	4884	908.11	3168		
3201	财通证券股份有限公司青岛海尔路证券营业部	15 253.72	12 387.59	3370	16.42	6764	2 849.70	1392		
3202	申万宏源证券有限公司甘肃分公司	15 245.47	14 597.43	3031	114.89	3931	533.15	3937		
3203	中信证券股份有限公司厦门湖滨南路证券营业部	15 243.09	14 780.55	3011	118.87	3859	343.68	4510		
3204	中国中投证券有限责任公司长春人民大街证券营业部	15 243.08	13 169.21	3240	67.77	4856	2 006.09	1907		
3205	中国中投证券有限责任公司深圳坪山和平路证券营业部	15 235.52	14 870.41	2998	278.47	2214	86.64	6297		
3206	浙商证券股份有限公司长沙芙蓉中路证券营业部	15 228.99	14 485.84	3051	126.25	3727	616.90	3726		
3207	方正证券股份有限公司醴陵胜利路证券营业部	15 218.41	14 870.00	2999	92.74	4301	255.67	4939		
3208	中泰证券股份有限公司青岛正阳路证券营业部	15 212.38	14 235.73	3091	426.52	1518	550.13	3901		
3209	国泰君安证券股份有限公司广州福场路证券营业部	15 197.02	12 691.24	3318	1 304.01	473	1 201.77	2705		
3210	华安证券股份有限公司巢湖市巢湖路证券营业部	15 187.95	14 463.62	3054	79.61	4590	644.72	3668		
3211	中信建投证券股份有限公司重庆合川南屏路证券营业部	15 181.63	13 690.08	3179	90.06	4355	1 381.50	2521		
3212	第一创业证券股份有限公司杭州金城路证券营业部	15 152.13	14 276.84	3086	218.36	2688	656.93	3646		
3213	中信证券股份有限公司镇江电力路证券营业部	15 144.79	14 128.90	3104	452.60	1438	563.29	3872		
3214	广州证券股份有限公司唐山卫国路证券营业部	15 111.03	13 852.74	3142	83.11	4522	1 175.18	2752		
3215	德邦证券股份有限公司抚顺东四路证券营业部	15 108.09	13 757.72	3164	135.61	3591	1 214.76	2686		
3216	华龙证券股份有限公司西安太白南路证券营业部	15 101.41	12 854.68	3294	187.49	2949	2 059.24	1863		
3217	渤海证券股份有限公司上海斜土路证券营业部	15 098.72	10 452.16	3701	68.12	4845	4 578.43	768		
3218	光大证券股份有限公司惠州平山证券营业部	15 098.22	14 502.08	3048	340.61	1852	255.53	4940		
3219	华泰证券股份有限公司常州分公司	15 082.21	12 125.58	3422	15.86	6799	2 940.76	1347		
3220	方正证券股份有限公司贵阳中华中路证券营业部	15 077.52	14 127.93	3105	216.21	2705	733.39	3495		
3221	国海证券股份有限公司南宁东葛路证券营业部	15 073.39	14 190.17	3096	128.92	3691	754.29	3461		
3222	华创证券有限责任公司上海大连路证券营业部	15 067.50	11 219.31	3576	74.90	4681	3 773.29	996		
3223	安信证券股份有限公司重庆中华路证券营业部	15 050.50	13 713.23	3174	141.44	3506	1 195.83	2719		
3224	华泰证券股份有限公司汉川仙女大道证券营业部	15 043.48	13 791.72	3155	216.30	2704	1 035.46	2961		
3225	英大证券有限责任公司深圳福华三路证券营业部	15 040.83	14 424.51	3066	198.72	2848	417.59	4277		
3226	山西证券股份有限公司西安高新二路证券营业部	15 037.20	13 039.39	3260	132.11	3643	1 865.70	2016		
3227	华龙证券股份有限公司兰州静宁路证券营业部	15 007.36	13 813.31	3150	88.10	4406	1 105.95	2856		
3228	东方证券股份有限公司抚顺新华大街营业部	15 006.44	13 453.14	3211	120.93	3818	1 432.37	2455		
3229	中山证券有限责任公司鞍山南胜利路证券营业部	14 978.80	11 750.74	3489	131.21	3654	3 096.85	1267		
3230	国泰君安证券股份有限公司北京怀柔府前街证券营业部	14 971.62	13 226.29	3231	102.67	4126	1 642.66	2230		
3231	中信建投证券股份有限公司广州云城南三路证券营业部	14 960.94	12 877.03	3291	157.64	3283	1 926.27	1970		
3232	长城证券股份有限公司海口滨海大道证券营业部	14 959.92	13 939.60	3129	338.27	1868	682.05	3582		
3233	海通证券股份有限公司长春大经路证券营业部	14 944.82	13 071.95	3256	158.60	3266	1 714.27	2167		

(二)二〇一六年证券营业部交易排名(续)

MEMBER BRANCH RANKING BY TRADING VALUE, 2016 (Continued)

百万元人民币, RMB Mil.

名次 Rank	营业部名称 Member Branches	总交易金额 Total Value	股票 Stocks		基金 Funds		债券 Bonds		其他 Others	
			交易金额 Value	名次 Rank	交易金额 Value	名次 Rank	交易金额 Value	名次 Rank	交易金额 Value	名次 Rank
3234	东吴证券股份有限公司福州五四路证券营业部	14 942.08	12 953.57	3278	617.70	1053	1 370.81	2534		
3235	华融证券股份有限公司衡阳东风南路证券营业部	14 936.49	13 997.33	3119	65.64	4913	873.53	3235		
3236	东北证券股份有限公司深圳南山大道证券营业部	14 934.66	14 046.53	3112	157.04	3297	731.09	3501		
3237	华安证券股份有限公司武汉沿江大道证券营业部	14 926.96	13 031.13	3264	153.97	3334	1 741.86	2136		
3238	国海证券股份有限公司深圳宝安裕安路证券营业部	14 908.40	14 320.52	3079	125.93	3735	461.95	4130		
3239	南京证券股份有限公司连云港墟沟中华西路证券营业部	14 901.14	14 129.23	3103	182.56	3011	589.34	3801		
3240	国泰君安证券股份有限公司长沙芙蓉中路证券营业部	14 900.04	13 671.66	3183	121.97	3801	1 106.41	2854		
3241	江海证券有限公司哈尔滨霞曼街证券营业部	14 896.87	11 955.67	3455	77.82	4626	2 863.38	1385		
3242	江海证券有限公司哈尔滨新疆大街证券营业部	14 888.71	11 200.79	3579	302.70	2068	3 385.22	1129		
3243	平安证券有限责任公司贵州分公司	14 886.07	14 429.59	3062	239.59	2495	216.89	5157		
3244	金元证券股份有限公司深圳文心二路证券营业部	14 874.75	13 795.44	3153	307.00	2049	772.31	3428		
3245	国元证券股份有限公司宿州汴河路证券营业部	14 873.22	14 033.63	3115	314.37	2003	525.22	3956		
3246	国泰君安证券股份有限公司安庆人民路证券营业部	14 867.82	14 502.63	3047	228.02	2593	137.17	5732		
3247	光大证券股份有限公司齐齐哈尔龙华路证券营业部	14 867.14	12 781.45	3308	80.67	4564	2 005.02	1908		
3248	天风证券股份有限公司江油李白大道证券营业部	14 843.31	13 005.11	3270	68.85	4822	1 769.36	2101		
3249	财达证券有限责任公司邯郸人民路证券营业部	14 839.03	12 330.60	3377	202.73	2807	2 305.69	1689		
3250	中泰证券股份有限公司广州华穗路证券营业部	14 835.93	13 953.48	3126	726.23	893	156.22	5570		
3251	安信证券股份有限公司娄底春园路证券营业部	14 833.22	14 535.29	3041	167.53	3165	130.40	5794		
3252	海通证券股份有限公司肥城新城路证券营业部	14 829.31	14 380.05	3067	226.39	2611	222.87	5123		
3253	申万宏源证券有限公司上海浦东新区博山东路证券营业部	14 825.45	11 583.18	3509	150.85	3385	3 091.42	1272		
3254	江海证券有限公司沈阳朝阳街证券营业部	14 814.84	11 933.12	3461	146.81	3444	2 734.91	1449		
3255	国泰君安证券股份有限公司长春卫星路证券营业部	14 810.31	13 932.28	3131	99.16	4189	778.87	3415		
3256	南京证券股份有限公司吴忠迎宾大街证券营业部	14 799.27	14 565.74	3036	136.15	3587	97.38	6165		
3257	上海证券有限责任公司鳌江兴敖中路证券营业部	14 799.22	14 431.72	3061	125.00	3752	242.50	5004		
3258	国信证券股份有限公司济南冻源大街证券营业部	14 794.20	13 905.06	3134	226.91	2603	662.23	3634		
3259	华创证券有限责任公司贵阳飞山街证券营业部	14 767.54	13 557.32	3198	264.53	2312	945.69	3098		
3260	中国银河证券股份有限公司广州阅江中路证券营业部	14 760.73	13 780.11	3159	152.71	3354	827.91	3330		
3261	申万宏源西部证券有限公司唐山光明路证券营业部	14 751.41	8 025.53	4233	102.84	4123	6 623.04	428		
3262	东方证券股份有限公司武汉三阳路证券营业部	14 745.04	13 546.41	3200	138.01	3559	1 060.61	2925		
3263	申万宏源西部证券有限公司阿克苏东大街证券营业部	14 728.44	13 898.64	3135	85.17	4481	744.63	3480		
3264	华融证券股份有限公司天津长江道营业部	14 716.52	11 084.62	3600	238.99	2500	3 392.91	1124		
3265	光大证券股份有限公司深圳龙岗区龙福路证券营业部	14 710.33	14 323.81	3078	157.59	3286	228.92	5093		
3266	中天证券股份有限公司沈阳十三纬路证券营业部	14 710.14	11 959.82	3454	202.31	2810	2 548.01	1547		
3267	东方证券股份有限公司抚顺辽中街证券营业部	14 707.53	12 474.41	3350	129.05	3687	2 104.07	1815		
3268	国信证券股份有限公司吉林分公司	14 704.86	13 246.13	3230	116.90	3901	1 341.83	2567		
3269	申万宏源西部证券有限公司海口龙昆北路证券营业部	14 702.08	14 221.67	3095	191.67	2909	288.74	4761		
3270	大同证券有限责任公司大同新平旺证券营业部	14 694.07	11 300.64	3560	144.96	3461	3 248.48	1201		
3271	中国银河证券股份有限公司汕头潮阳证券营业部	14 688.70	14 109.98	3106	129.95	3673	448.77	4173		
3272	华融证券股份有限公司深圳金田路证券营业部	14 685.77	13 654.06	3186	258.70	2353	773.01	3425		
3273	上海证券有限责任公司平顺路证券营业部	14 684.38	10 615.50	3675	164.26	3190	3 904.62	950		
3274	信达证券股份有限公司本溪市府南街证券营业部	14 673.25	13 029.75	3265	129.40	3679	1 514.11	2351		
3275	渤海证券股份有限公司天津芥园道证券营业部	14 667.99	12 202.80	3405	196.55	2872	2 268.64	1713		
3276	国信证券股份有限公司海南分公司	14 637.95	13 935.37	3130	123.58	3776	579.00	3837		
3277	南京证券股份有限公司福州华林路证券营业部	14 633.88	12 799.37	3304	183.67	2996	1 650.84	2225		
3278	中泰证券股份有限公司枣庄黄河路证券营业部	14 633.54	13 267.66	3227	948.97	677	416.90	4280		
3279	中信证券股份有限公司泉州安吉路证券营业部	14 633.45	14 172.85	3099	89.84	4360	370.76	4421		
3280	中国中投证券有限责任公司登封少林大道证券营业部	14 627.83	14 251.21	3089	174.66	3099	201.95	5232		
3281	招商证券股份有限公司上海樱花路证券营业部	14 626.89	13 549.91	3199	353.06	1808	723.92	3520		
3282	方正证券股份有限公司玉环北路证券营业部	14 590.79	14 299.87	3082	98.54	4195	192.38	5281		
3283	九州证券股份有限公司浙江分公司	14 590.65	13 779.60	3160	189.62	2930	621.43	3715		
3284	万联证券有限责任公司广州花都公益路证券营业部	14 584.68	13 784.20	3157	187.76	2947	612.72	3745		
3285	中信建投证券股份有限公司杭州萧山市中心路证券营业部	14 584.01	13 957.14	3125	263.91	2313	362.95	4447		
3286	山西证券股份有限公司离石滨河北西路证券营业部	14 576.67	13 968.40	3123	117.03	3893	491.23	4048		
3287	世纪证券有限责任公司樟树富通街证券营业部	14 568.88	13 559.40	3196	339.26	1863	670.22	3612		
3288	联讯证券股份有限公司惠州云山西路证券营业部	14 567.08	13 851.89	3143	240.01	2489	475.17	4091		
3289	西部证券股份有限公司西安康乐路证券营业部	14 562.76	12 200.13	3406	48.84	5427	2 313.79	1681		
3290	方正证券股份有限公司昆明三市街证券营业部	14 552.62	13 034.78	3261	310.38	2026	1 207.45	2697		
3291	海通证券股份有限公司自贡丹桂大街证券营业部	14 548.10	13 925.09	3133	205.87	2785	417.14	4279		
3292	申万宏源西部证券有限公司柳州东环大道证券营业部	14 545.12	13 073.92	3255	75.04	4680	1 396.16	2504		
3293	国海证券股份有限公司钦州永福西大街证券营业部	14 543.83	14 000.76	3118	240.42	2487	302.65	4689		
3294	山西证券股份有限公司晋城黄华街证券营业部	14 539.45	13 717.48	3172	156.37	3305	665.59	3627		



## (二)二〇一六年证券营业部交易排名(续)

## MEMBER BRANCH RANKING BY TRADING VALUE, 2016 (Continued)

百万元人民币, RMB Mil.

名次 Rank	营业部名称 Member Branches	总交易金额 Total Value	股票 Stocks		基金 Funds		债券 Bonds		其他 Others	
			交易金额 Value	名次 Rank	交易金额 Value	名次 Rank	交易金额 Value	名次 Rank	交易金额 Value	名次 Rank
3295	浙商证券股份有限公司仙居环城南路证券营业部	14 539.17	14 301.81	3080	80.31	4573	157.05	5561		
3296	华安证券股份有限公司合肥花园街证券营业部	14 526.11	13 123.13	3248	49.86	5403	1 353.11	2554		
3297	国泰君安证券股份有限公司嘉兴中山西路证券营业部	14 525.15	13 943.23	3128	244.07	2456	337.85	4529		
3298	国元证券股份有限公司沈阳北站路证券营业部	14 517.06	13 216.63	3233	194.49	2891	1 105.94	2857		
3299	申万宏源证券有限公司茂名油城六路证券营业部	14 511.85	13 663.89	3184	33.03	5957	814.92	3348		
3300	英大证券有限责任公司福州五四路证券营业部	14 505.26	12 560.29	3340	355.44	1797	1 589.53	2282		
3301	国都证券股份有限公司天津永安道证券营业部	14 502.65	12 800.07	3303	186.01	2971	876.57	3226	640.00	4
3302	中国民族证券有限责任公司沈阳中华路证券营业部	14 494.89	13 173.55	3238	53.15	5282	1 268.19	2633		
3303	东吴证券股份有限公司合肥黄山路证券营业部	14 494.58	12 913.62	3285	250.54	2409	1 330.43	2571		
3304	中国民族证券有限责任公司乐山柏杨路证券营业部	14 475.65	13 586.49	3193	67.25	4871	821.91	3339		
3305	中信证券(山东)有限责任公司滕州新兴北路证券营业部	14 474.86	13 288.06	3225	297.68	2097	889.11	3203		
3306	中泰证券股份有限公司蓬莱钟楼北路证券营业部	14 468.82	13 481.03	3206	95.83	4239	891.97	3198		
3307	申万宏源证券有限公司成都崇州市蜀北路证券营业部	14 464.52	13 882.20	3139	99.32	4184	483.00	4075		
3308	南京证券股份有限公司南通姚港路证券营业部	14 461.61	11 583.15	3510	135.13	3597	2 743.33	1442		
3309	恒泰证券股份有限公司呼和浩特中山西路证券营业部	14 460.84	13 815.98	3149	63.48	4977	581.38	3823		
3310	新时代证券股份有限公司天津营口道证券营业部	14 459.15	12 990.03	3273	85.91	4460	1 383.21	2519		
3311	渤海证券股份有限公司天津奉化道证券营业部	14 458.55	12 504.17	3347	103.96	4102	1 850.43	2027		
3312	华安证券股份有限公司上海丽园路证券营业部	14 457.50	9 017.54	4005	68.15	4844	5 371.81	620		
3313	长江证券股份有限公司公安利达路证券营业部	14 436.02	12 800.17	3302	146.91	3443	1 488.94	2373		
3314	国泰君安证券股份有限公司天津新开路证券营业部	14 431.62	12 605.22	3334	427.59	1513	1 398.81	2496		
3315	大通证券股份有限公司沈阳大西路证券营业部	14 427.68	12 995.23	3272	147.46	3437	1 284.99	2613		
3316	华泰证券股份有限公司中山兴政路证券营业部	14 424.91	11 927.51	3463	1 075.14	592	1 422.26	2470		
3317	国泰君安证券股份有限公司宜春高安瑞州路证券营业部	14 424.80	14 179.45	3098	81.26	4555	164.08	5483		
3318	国金证券股份有限公司深圳深南大道证券营业部	14 409.55	11 055.44	3604	272.85	2262	3 081.26	1282		
3319	渤海证券股份有限公司广州天河东路证券营业部	14 384.92	12 890.81	3287	114.73	3935	1 379.39	2523		
3320	中国中投证券有限责任公司深圳龙岗龙福路证券营业部	14 379.72	14 045.17	3114	141.72	3502	192.82	5279		
3321	宏信证券有限责任公司内江公元街证券营业部	14 378.26	12 534.71	3343	93.17	4291	1 750.38	2123		
3322	中信证券股份有限公司厦门鹭江道证券营业部	14 362.04	12 249.52	3393	639.85	1018	1 472.67	2395		
3323	方正证券股份有限公司成都高升桥路证券营业部	14 361.62	13 751.55	3165	124.25	3764	485.83	4065		
3324	金元证券股份有限公司广州中山大道证券营业部	14 358.85	12 368.32	3374	158.05	3277	1 832.49	2046		
3325	宏信证券有限责任公司乐山嘉定中路证券营业部	14 356.50	11 918.84	3466	76.64	4648	2 361.02	1649		
3326	新时代证券股份有限公司汕头金砂东路证券营业部	14 347.53	13 320.55	3219	610.96	1065	416.03	4282		
3327	长江证券股份有限公司合肥长江西路证券营业部	14 345.17	13 680.10	3181	107.64	4044	557.43	3887		
3328	广发证券股份有限公司东莞大朗证券营业部	14 340.67	13 706.48	3177	194.61	2889	439.58	4209		
3329	东北证券股份有限公司长春东风大街第二证券营业部	14 332.89	11 153.24	3592	141.56	3503	3 038.09	1304		
3330	国联证券股份有限公司镇江檀山路证券营业部	14 298.22	12 811.41	3300	232.85	2545	1 253.96	2648		
3331	大通证券股份有限公司北京建国路证券营业部	14 288.85	13 406.42	3214	84.87	4487	797.57	3375		
3332	中国银河证券股份有限公司邢台冶金北路证券营业部	14 279.29	11 168.03	3586	195.62	2879	2 915.64	1362		
3333	方正证券股份有限公司温州黎明西路证券营业部	14 278.35	13 710.80	3175	191.08	2917	376.47	4399		
3334	中信建投证券股份有限公司北京回龙观西大街证券营业部	14 278.34	13 771.96	3162	134.44	3606	371.93	4413		
3335	国泰君安证券股份有限公司盐城解放南路证券营业部	14 275.09	13 947.24	3127	137.09	3571	190.75	5288		
3336	中信证券股份有限公司赣州长征大道证券营业部	14 249.51	13 221.92	3232	120.29	3837	907.30	3170		
3337	申万宏源西部证券有限公司克拉玛依准噶尔路证券营业部	14 248.11	12 004.85	3447	57.94	5125	2 185.32	1764		
3338	海通证券股份有限公司哈尔滨长江路证券营业部	14 244.75	13 176.09	3237	217.41	2697	851.25	3279		
3339	中信证券股份有限公司芜湖新时代商业街证券营业部	14 240.50	13 261.18	3229	275.96	2238	703.37	3551		
3340	中国银河证券股份有限公司杭州余杭邱山大街证券营业部	14 238.26	13 783.82	3158	98.08	4206	356.35	4474		
3341	招商证券股份有限公司深圳布龙路证券营业部	14 235.58	14 046.02	3113	116.54	3910	73.02	6482		
3342	方正证券股份有限公司西安南大街证券营业部	14 213.33	13 794.45	3154	108.93	4024	309.95	4656		
3343	申万宏源西部证券有限公司哈密天山北路证券营业部	14 213.07	13 518.45	3204	199.28	2840	495.33	4035		
3344	海通证券股份有限公司齐齐哈尔卜奎大街证券营业部	14 203.21	12 920.01	3284	132.36	3635	1 150.84	2789		
3345	招商证券股份有限公司漳州胜利西路证券营业部	14 201.94	11 907.68	3469	312.69	2013	1 981.58	1921		
3346	中泰证券股份有限公司莱芜府前大街证券营业部	14 199.14	13 113.03	3250	354.50	1802	731.61	3499		
3347	大通证券股份有限公司新余仙来中大道证券营业部	14 187.04	12 981.58	3274	54.78	5228	1 150.67	2790		
3348	大同证券有限责任公司邯郸人民东路证券营业部	14 181.14	12 779.97	3309	152.19	3366	1 248.98	2651		
3349	恒泰证券股份有限公司温州古岸路证券营业部	14 180.92	13 823.32	3147	56.39	5170	301.22	4696		
3350	国融证券股份有限公司通辽明仁大街证券营业部	14 162.01	13 311.63	3222	73.73	4716	776.66	3417		
3351	国元证券股份有限公司芜湖北京中路证券营业部	14 152.34	12 611.50	3333	105.13	4084	1 435.70	2448		
3352	国泰君安证券股份有限公司邯郸人民东路证券营业部	14 143.06	13 059.83	3259	304.16	2060	779.07	3414		
3353	信达证券股份有限公司盘锦红旗大街证券营业部	14 139.63	13 478.99	3207	210.76	2749	449.88	4170		
3354	广发证券股份有限公司台州市府大道证券营业部	14 138.24	13 715.58	3173	116.03	3918	306.64	4673		
3355	华安证券股份有限公司广州东华南路证券营业部	14 118.37	11 893.93	3471	509.94	1276	1 714.50	2165		

(二)二〇一六年证券营业部交易排名(续)

MEMBER BRANCH RANKING BY TRADING VALUE, 2016 (Continued)

百万元人民币, RMB Mil.

名次 Rank	营业部名称 Member Branches	总交易金额 Total Value	股票 Stocks		基金 Funds		债券 Bonds		其他 Others	
			交易金额 Value	名次 Rank	交易金额 Value	名次 Rank	交易金额 Value	名次 Rank	交易金额 Value	名次 Rank
3356	华融证券股份有限公司上海华山路证券营业部	14 111.13	10 606.90	3677	205.44	2788	3 298.80	1175		
3357	信达证券股份有限公司南京汉中门大街证券营业部	14 109.74	11 780.66	3486	47.10	5477	2 281.98	1703		
3358	申万宏源证券有限公司天津吴家窑大街证券营业部	14 100.28	10 564.36	3686	156.72	3302	3 379.20	1132		
3359	华林证券股份有限公司江门台山证券营业部	14 098.83	12 518.52	3345	143.33	3482	1 436.98	2447		
3360	中国银河证券股份有限公司兰州庆阳路证券营业部	14 090.93	13 297.40	3224	77.97	4621	715.57	3531		
3361	浙商证券股份有限公司江苏分公司	14 085.87	12 405.82	3367	227.70	2597	1 452.34	2428		
3362	中国银河证券股份有限公司长兴县前西街证券营业部	14 082.34	13 457.60	3210	70.65	4791	554.09	3893		
3363	湘财证券股份有限公司广州大道北证券营业部	14 076.72	12 164.39	3413	143.67	3469	1 768.67	2102		
3364	中国民族证券有限责任公司南京西康路证券营业部	14 059.68	12 467.77	3352	175.24	3092	1 416.68	2475		
3365	中天证券股份有限公司锦州延安路证券营业部	14 056.45	4 219.29	5429	63.92	4969	9 773.25	198		
3366	中山证券有限责任公司鞍山前进路证券营业部	14 052.97	12 247.53	3395	56.06	5185	1 749.37	2125		
3367	兴业证券股份有限公司厦门穆厝路证券营业部	14 052.62	13 007.03	3269	161.53	3221	884.07	3210		
3368	财达证券有限责任公司石家庄工农路证券营业部	14 037.32	12 621.21	3332	425.86	1522	990.25	3040		
3369	银泰证券有限责任公司沈阳十一纬路证券营业部	14 020.11	12 190.55	3409	92.02	4312	1 737.53	2144		
3370	申万宏源证券有限公司眉山彭山区紫薇路证券营业部	14 017.65	13 433.87	3212	85.21	4478	498.57	4026		
3371	南京证券股份有限公司高淳淳溪镇宝塔路证券营业部	14 012.87	13 406.40	3215	61.51	5026	544.96	3910		
3372	中国中投证券有限责任公司阳江阳东证券营业部	14 003.44	13 622.00	3191	122.37	3798	259.06	4925		
3373	华鑫证券有限责任公司北京阜成门外大街证券营业部	14 000.29	11 879.36	3475	158.03	3278	1 962.90	1937		
3374	华融证券股份有限公司阿克苏英阿瓦提路证券营业部	13 997.57	13 520.67	3202	134.63	3603	342.28	4514		
3375	华泰证券股份有限公司德阳中江县凯丰北路证券营业部	13 995.45	13 313.96	3221	346.82	1827	334.67	4542		
3376	新时代证券股份有限公司包头南门外大街证券营业部	13 991.57	13 518.89	3203	41.68	5651	431.00	4234		
3377	方正证券股份有限公司诸暨东二路证券营业部	13 986.70	13 741.73	3168	104.21	4097	140.76	5702		
3378	中国国际金融股份有限公司杭州教工路证券营业部	13 984.95	13 029.46	3266	50.03	5396	905.46	3171		
3379	申万宏源证券有限公司成都温江南京路证券营业部	13 976.76	12 784.01	3306	340.84	1850	851.92	3278		
3380	长江证券股份有限公司大庆东风路证券营业部	13 960.00	13 118.52	3249	182.49	3012	658.99	3639		
3381	首创证券有限责任公司深圳吉华路证券营业部	13 946.62	13 082.83	3254	56.10	5180	807.69	3357		
3382	广州证券股份有限公司本溪东明路证券营业部	13 945.34	12 096.98	3428	151.15	3381	1 697.21	2184		
3383	国海证券股份有限公司南宁星光大道证券营业部	13 945.21	13 285.20	3226	141.76	3501	518.25	3975		
3384	江海证券有限公司哈尔滨红旗大街证券营业部	13 944.48	12 415.77	3364	126.46	3725	1 402.25	2489		
3385	海通证券股份有限公司哈尔滨通江街证券营业部	13 941.08	12 020.96	3444	72.89	4737	1 847.22	2034		
3386	东莞证券股份有限公司大连白山路证券营业部	13 926.89	12 269.08	3387	204.99	2792	1 452.83	2425		
3387	申万宏源西部证券有限公司天津滨海新区黄海路证券营业部	13 917.47	13 345.68	3218	92.49	4307	479.30	4080		
3388	宏信证券有限责任公司江油金轮干道证券营业部	13 915.80	11 145.09	3595	37.00	5822	2 733.71	1450		
3389	德邦证券股份有限公司北京朝阳北路证券营业部	13 910.34	12 818.38	3297	122.20	3799	969.76	3064		
3390	长江证券股份有限公司武汉解放大道汉西证券营业部	13 905.18	12 832.57	3295	141.19	3509	931.41	3123		
3391	湘财证券股份有限公司贵阳北京路证券营业部	13 894.04	12 666.11	3322	336.55	1878	891.39	3200		
3392	银泰证券有限责任公司济南大纬二路证券营业部	13 864.87	12 420.19	3363	88.34	4402	1 356.35	2551		
3393	财达证券有限责任公司邯郸水院北路证券营业部	13 844.00	11 671.97	3497	180.95	3030	1 991.07	1915		
3394	中国银河证券股份有限公司漳州水仙大街证券营业部	13 831.56	12 472.67	3351	950.19	676	408.70	4308		
3395	中天证券股份有限公司沈阳八王寺街证券营业部	13 830.64	12 056.67	3438	29.86	6074	1 744.12	2132		
3396	恒泰证券股份有限公司海拉尔河西开发区证券营业部	13 824.68	12 816.80	3298	162.25	3213	845.64	3290		
3397	银泰证券有限责任公司大连五五路证券营业部	13 811.43	12 631.47	3330	294.81	2113	885.16	3208		
3398	联讯证券股份有限公司潮州潮州大道证券营业部	13 802.94	12 078.63	3434	113.95	3950	1 610.36	2263		
3399	申万宏源证券有限公司上海闸北区汾西路证券营业部	13 802.14	10 234.78	3750	161.39	3226	3 405.97	1116		
3400	中国中投证券有限责任公司沈阳和平北大街证券营业部	13 801.33	12 941.89	3281	130.78	3662	728.67	3504		
3401	中泰证券股份有限公司泉州宝洲路证券营业部	13 779.03	13 085.51	3253	120.00	3839	573.52	3850		
3402	中信建投证券股份有限公司义乌市前街证券营业部	13 768.69	13 645.49	3189	48.56	5437	74.64	6462		
3403	海通证券股份有限公司武汉十升路证券营业部	13 768.16	12 464.70	3353	175.47	3089	1 127.99	2822		
3404	华龙证券股份有限公司上海长寿路证券业务部	13 758.90	10 291.99	3738	121.28	3815	3 345.63	1152		
3405	国泰君安证券股份有限公司兰州东岗西路证券营业部	13 755.40	12 688.77	3319	124.45	3760	942.18	3105		
3406	上海证券有限责任公司北京万寿路证券营业部	13 718.95	12 578.13	3336	129.84	3675	1 010.98	3010		
3407	天风证券股份有限公司上海芳甸路证券营业部	13 686.71	12 660.66	3324	277.18	2223	748.87	3472		
3408	中信证券(山东)有限责任公司淄博美食街证券营业部	13 681.55	12 409.10	3365	150.66	3387	1 121.79	2836		
3409	财达证券有限责任公司唐山翔云道证券营业部	13 671.82	12 454.80	3354	361.02	1778	856.00	3265		
3410	财达证券有限责任公司天津津都路证券营业部	13 668.76	10 582.19	3684	130.58	3665	2 955.98	1340		
3411	中泰证券股份有限公司荣成成山大道证券营业部	13 637.59	13 159.20	3242	207.35	2777	271.04	4860		
3412	中信建投证券股份有限公司鞍山人民路证券营业部	13 630.46	12 691.26	3317	76.51	4653	862.69	3253		
3413	中国银河证券股份有限公司黄山新园东路证券营业部	13 622.34	13 214.21	3234	100.10	4172	308.02	4663		
3414	金元证券股份有限公司天津大沽南路证券营业部	13 608.47	11 140.10	3596	88.47	4398	2 379.90	1640		
3415	中信证券股份有限公司湖北分公司	13 608.46	12 581.45	3335	29.29	6101	997.72	3030		
3416	川财证券有限责任公司成都益州大道证券营业部	13 607.14	11 309.95	3559	128.49	3695	2 168.70	1773		

## (二)二〇一六年证券营业部交易排名(续)

## MEMBER BRANCH RANKING BY TRADING VALUE, 2016 (Continued)

百万元人民币, RMB Mil.

名次 Rank	营业部名称 Member Branches	总交易金额 Total Value	股票 Stocks		基金 Funds		债券 Bonds		其他 Others	
			交易金额 Value	名次 Rank	交易金额 Value	名次 Rank	交易金额 Value	名次 Rank	交易金额 Value	名次 Rank
3417	爱建证券有限责任公司宁波兴宁路证券营业部	13 587.25	12 134.07	3419	102.44	4130	1 350.74	2559		
3418	中信证券股份有限公司昆明环城西路证券营业部	13 584.35	13 108.87	3251	170.85	3135	304.63	4679		
3419	光大证券股份有限公司泉州田安路证券营业部	13 576.94	12 966.80	3275	229.99	2570	380.15	4390		
3420	安信证券股份有限公司合肥长江西路证券营业部	13 566.35	13 031.30	3263	69.41	4814	465.64	4117		
3421	中国民族证券有限责任公司长沙车站北路证券营业部	13 550.30	12 350.48	3376	162.76	3208	1 037.05	2956		
3422	申万宏源西部证券有限公司福州杨桥东路证券营业部	13 524.08	12 440.04	3357	45.38	5523	1 038.66	2952		
3423	东北证券股份有限公司通化新华大街证券营业部	13 520.30	12 166.79	3411	72.37	4752	1 281.14	2617		
3424	中信证券股份有限公司奉化南山路证券营业部	13 510.16	12 960.51	3277	132.93	3627	416.72	4281		
3425	华福证券有限责任公司福州五四路证券营业部	13 508.36	11 617.77	3504	174.85	3096	1 715.74	2163		
3426	中泰证券股份有限公司东营河口海盛路证券营业部	13 506.61	12 813.00	3299	94.30	4267	599.30	3783		
3427	广发证券股份有限公司衡水育才南大街证券营业部	13 499.64	12 255.11	3392	138.93	3541	1 105.60	2858		
3428	中泰证券股份有限公司济南民生大街证券营业部	13 496.45	11 447.75	3534	1 401.94	437	646.76	3664		
3429	爱建证券有限责任公司上海中华路证券营业部	13 495.19	10 007.94	3793	136.37	3582	3 350.88	1146		
3430	长江证券股份有限公司湛江东风路证券营业部	13 493.80	12 028.88	3442	509.90	1277	955.02	3086		
3431	申万宏源西部证券有限公司南京汉中路证券营业部	13 466.43	12 012.06	3446	437.51	1478	1 016.86	3003		
3432	兴业证券股份有限公司安徽分公司	13 466.09	11 149.72	3594	129.13	3685	2 187.24	1761		
3433	万和证券股份有限公司福州江滨西大道证券营业部	13 455.79	12 789.42	3305	65.93	4907	600.43	3780		
3434	财通证券股份有限公司慈溪开发大道证券营业部	13 455.57	13 124.65	3247	171.93	3121	158.99	5539		
3435	山西证券股份有限公司临汾北洪家楼证券营业部	13 452.57	12 649.63	3327	99.10	4190	703.84	3550		
3436	国联证券股份有限公司长沙芙蓉中路证券营业部	13 436.45	12 876.72	3292	37.89	5788	521.85	3969		
3437	光大证券股份有限公司乌鲁木齐新华北路证券营业部	13 433.19	12 137.71	3417	122.53	3797	1 172.95	2754		
3438	中国中投证券有限责任公司西宁胜利路证券营业部	13 430.00	12 424.18	3362	76.50	4654	929.32	3126		
3439	华泰证券股份有限公司徐州沛县汤沐路证券营业部	13 406.72	12 928.38	3283	136.19	3586	342.15	4515		
3440	国泰君安证券股份有限公司郴州国庆北路证券营业部	13 400.08	12 874.93	3293	256.29	2372	268.86	4874		
3441	西部证券股份有限公司深圳深南大道证券营业部	13 390.79	11 083.33	3601	195.70	2878	2 111.76	1806		
3442	广发证券股份有限公司东莞塘厦证券营业部	13 389.66	12 317.98	3379	126.64	3722	945.04	3100		
3443	湘财证券股份有限公司温州车站大道证券营业部	13 388.74	12 506.83	3346	329.29	1916	552.61	3895		
3444	广发证券股份有限公司汕头澄海澄江路证券营业部	13 387.63	13 029.29	3267	174.48	3100	183.87	5343		
3445	华泰证券股份有限公司襄阳长虹北路证券营业部	13 371.93	11 952.22	3456	419.17	1547	1 000.54	3025		
3446	中国银河证券股份有限公司厦门同安祥平证券营业部	13 355.32	12 944.63	3279	119.15	3855	291.53	4754		
3447	华福证券有限责任公司永春留安路证券营业部	13 354.30	12 996.27	3271	106.63	4058	251.40	4963		
3448	国泰君安证券股份有限公司上海嘉定塔城路证券营业部	13 339.84	12 398.94	3369	118.29	3876	822.62	3338		
3449	国信证券股份有限公司深圳科园路证券营业部	13 337.89	13 098.78	3252	136.13	3588	102.98	6085		
3450	上海证券有限责任公司台州东环大道证券营业部	13 337.34	12 878.21	3289	231.67	2553	227.45	5103		
3451	万联证券有限责任公司衡阳解放大道证券营业部	13 327.17	10 165.27	3764	2 906.98	213	254.92	4943		
3452	金元证券股份有限公司广州白云路证券营业部	13 326.56	13 169.81	3239	26.46	6225	130.29	5796		
3453	海通证券股份有限公司沈阳大西路证券营业部	13 320.78	12 267.50	3388	153.72	3337	899.56	3175		
3454	万联证券有限责任公司上海浦东新区福山路证券营业部	13 311.97	11 912.52	3468	104.49	4092	1 294.96	2602		
3455	东北证券股份有限公司上海南奉公路证券营业部	13 311.72	12 290.00	3384	126.69	3721	895.03	3185		
3456	上海证券有限责任公司天山路证券营业部	13 310.35	10 725.42	3653	58.32	5118	2 526.62	1559		
3457	联讯证券股份有限公司佛山南海大道证券营业部	13 299.90	11 808.44	3483	466.50	1394	1 024.96	2987		
3458	世纪证券有限责任公司宜春上高和平路证券营业部	13 286.63	12 683.50	3320	162.94	3207	440.19	4207		
3459	光大证券股份有限公司上海新闸路证券营业部	13 284.05	10 756.25	3649	1 613.07	378	914.73	3157		
3460	国元证券股份有限公司台州世纪大道证券营业部	13 268.59	13 071.94	3257	136.90	3575	59.75	6674		
3461	中信建投证券股份有限公司温州车站大道证券营业部	13 265.25	12 723.56	3310	129.55	3678	412.15	4297		
3462	东吴证券股份有限公司太仓人民南路证券营业部	13 254.50	11 652.02	3500	149.40	3407	1 453.07	2424		
3463	中国中投证券有限责任公司信阳民权路证券营业部	13 254.38	12 623.37	3331	196.80	2870	434.21	4224		
3464	上海证券有限责任公司重庆南城大道证券营业部	13 240.68	12 207.46	3404	122.96	3790	910.25	3165		
3465	中信证券股份有限公司南昌红谷中大道证券营业部	13 238.36	12 884.33	3288	132.64	3629	221.39	5130		
3466	中泰证券股份有限公司漳州延安北路证券营业部	13 207.77	12 538.66	3341	53.65	5268	615.47	3730		
3467	光大证券股份有限公司珠海海滨南路证券营业部	13 207.26	11 919.18	3465	94.01	4275	1 194.08	2721		
3468	海通证券股份有限公司淄博桓台东岳路证券营业部	13 191.12	12 877.81	3290	156.81	3300	156.49	5566		
3469	宏信证券有限责任公司上海桂平路证券营业部	13 188.72	8 841.46	4051	65.35	4925	4 281.91	842		
3470	中信证券(山东)有限责任公司青岛山东路证券营业部	13 188.59	12 240.27	3398	353.15	1807	595.18	3791		
3471	国泰君安证券股份有限公司哈尔滨尚志大街证券营业部	13 180.77	12 243.60	3397	94.30	4268	842.87	3296		
3472	长江证券股份有限公司鄂州南浦路证券营业部	13 176.98	12 248.01	3394	149.56	3405	779.41	3412		
3473	兴业证券股份有限公司广西分公司	13 173.20	12 444.25	3356	86.69	4439	642.27	3672		
3474	东北证券股份有限公司重庆沙南街证券营业部	13 172.36	11 464.76	3529	90.37	4351	1 617.24	2255		
3475	国信证券股份有限公司内蒙古分公司	13 160.49	12 264.28	3390	152.77	3353	743.44	3482		
3476	西部证券股份有限公司江阴滨江东路证券营业部	13 159.89	12 665.00	3323	342.52	1844	152.36	5602		
3477	信达证券股份有限公司营口光华路证券营业部	13 151.06	11 762.75	3487	226.44	2608	1 161.87	2773		

(二)二〇一六年证券营业部交易排名(续)

MEMBER BRANCH RANKING BY TRADING VALUE, 2016 (Continued)

百万元人民币, RMB Mil.

名次 Rank	营业部名称 Member Branches	总交易金额 Total Value	股票 Stocks		基金 Funds		债券 Bonds		其他 Others	
			交易金额 Value	名次 Rank	交易金额 Value	名次 Rank	交易金额 Value	名次 Rank	交易金额 Value	名次 Rank
3478	东兴证券股份有限公司天津航天道证券营业部	13 135.52	11 563.88	3512	148.70	3423	1 422.94	2467		
3479	中国中投证券有限责任公司铁岭银州路证券营业部	13 123.51	12 067.08	3436	163.60	3199	892.83	3194		
3480	财通证券股份有限公司兰溪人民南路证券营业部	13 122.55	12 577.27	3337	133.01	3624	412.27	4296		
3481	金元证券股份有限公司北京新外大街证券营业部	13 105.91	11 885.43	3473	255.51	2379	964.97	3070		
3482	海通证券股份有限公司福清清昌大道证券营业部	13 099.49	12 264.98	3389	73.93	4710	760.59	3453		
3483	安信证券股份有限公司黑龙江分公司	13 096.70	12 069.74	3435	155.37	3317	871.59	3242		
3484	申万宏源西部证券有限公司伊宁市大林街证券营业部	13 092.84	12 402.32	3368	85.41	4473	605.11	3763		
3485	安信证券股份有限公司茂名信宜证券营业部	13 092.07	12 704.92	3314	160.04	3242	227.11	5104		
3486	东海证券股份有限公司武汉云彩路证券营业部	13 090.60	11 713.63	3492	66.67	4886	1 310.30	2587		
3487	光大证券股份有限公司大庆金融街证券营业部	13 077.28	11 902.30	3470	138.49	3550	1 036.48	2957		
3488	国元证券股份有限公司西安高新四路证券营业部	13 072.40	12 263.65	3391	190.24	2927	618.51	3723		
3489	财富证券有限责任公司怀化红星路证券营业部	13 068.45	12 692.35	3315	159.07	3253	217.03	5155		
3490	中国银河证券股份有限公司呼和浩特新华东街证券营业部	13 066.05	12 123.13	3423	558.46	1174	384.46	4378		
3491	金元证券股份有限公司中山兴中道证券营业部	13 060.67	12 225.58	3402	153.74	3336	681.35	3583		
3492	南京证券股份有限公司银川怀远西路证券营业部	13 056.35	12 805.82	3301	76.50	4655	174.04	5412		
3493	首创证券有限责任公司岳阳南湖大道证券营业部	13 054.70	12 247.31	3396	220.11	2664	587.28	3805		
3494	东北证券股份有限公司太原桃园北路证券营业部	13 049.75	12 428.59	3360	91.99	4315	529.17	3945		
3495	国泰君安证券股份有限公司南昌进贤军湖路证券营业部	13 046.10	12 709.21	3313	105.12	4086	231.77	5070		
3496	太平洋证券股份有限公司昆明金碧路证券营业部	13 045.69	11 409.03	3543	133.71	3613	1 502.95	2361		
3497	长城国瑞证券有限公司成都星辉中路证券营业部	13 044.27	9 463.58	3895	100.69	4165	3 480.00	1089		
3498	开源证券股份有限公司榆林航宇路证券营业部	13 037.77	12 089.60	3432	128.28	3699	819.89	3343		
3499	国金证券股份有限公司南充江东中路证券营业部	13 030.36	12 429.14	3358	95.68	4244	505.54	4006		
3500	川财证券有限责任公司南充龙吟路证券营业部	13 024.25	11 083.15	3602	84.08	4500	1 857.01	2020		
3501	财通证券股份有限公司无锡政和大道证券营业部	13 021.56	12 021.35	3443	178.92	3051	821.28	3340		
3502	上海证券有限责任公司广州员村二横路证券营业部	13 018.83	11 585.06	3508	1 118.80	554	314.97	4633		
3503	国信证券股份有限公司北京亚运村证券营业部	13 017.51	12 092.70	3430	132.62	3630	792.19	3382		
3504	长城国瑞证券有限公司北京远大路证券营业部	13 015.28	11 616.74	3505	240.57	2484	1 157.98	2778		
3505	渤海证券股份有限公司天津京津路第一证券营业部	13 012.76	12 429.05	3359	85.02	4485	498.69	4025		
3506	中信证券(山东)有限责任公司城阳春城路证券营业部	13 005.74	12 407.64	3366	108.39	4036	489.71	4050		
3507	申万宏源证券有限公司吉林分公司	12 998.90	12 371.35	3373	109.12	4019	518.43	3974		
3508	广州证券股份有限公司沈阳新华路证券营业部	12 978.47	11 945.78	3458	140.18	3522	892.52	3196		
3509	光大证券股份有限公司西宁五四大街证券营业部	12 958.29	12 227.25	3401	157.97	3279	573.07	3853		
3510	中泰证券股份有限公司南昌叠山路证券营业部	12 955.89	11 986.89	3451	71.47	4772	897.53	3178		
3511	东吴证券股份有限公司上海奉贤环城东路证券营业部	12 953.73	12 374.13	3372	62.42	5003	517.18	3976		
3512	信达证券股份有限公司营口营港路证券营业部	12 933.41	12 647.08	3328	94.84	4260	191.50	5285		
3513	中国中投证券有限责任公司佛山顺德政和北路证券营业部	12 929.19	11 203.16	3578	1 050.44	606	675.59	3601		
3514	中银国际证券有限责任公司合肥滨湖新区证券营业部	12 927.69	12 478.98	3349	85.39	4474	363.31	4444		
3515	兴业证券股份有限公司莆田涵海西路证券营业部	12 913.92	12 535.97	3342	149.48	3406	228.47	5095		
3516	华泰证券股份有限公司泰安兴庆西路证券营业部	12 878.78	12 692.13	3316	109.47	4014	77.18	6435		
3517	中国银河证券股份有限公司天津长江道证券营业部	12 875.96	11 626.46	3502	58.98	5092	1 190.52	2728		
3518	渤海证券股份有限公司北京慧忠里证券营业部	12 874.94	11 854.85	3480	220.18	2662	799.91	3371		
3519	光大证券股份有限公司济南经十路证券营业部	12 874.82	11 982.73	3453	122.01	3800	770.08	3432		
3520	金元证券股份有限公司南京广州路证券营业部	12 874.49	12 118.65	3424	80.65	4565	675.18	3604		
3521	恒泰证券股份有限公司包头青山区自由路证券营业部	12 863.04	11 916.65	3467	77.69	4627	868.70	3248		
3522	联讯证券股份有限公司盘锦市府大街证券营业部	12 844.66	12 293.06	3382	109.15	4018	442.45	4197		
3523	招商证券股份有限公司北京顺义仓上街证券营业部	12 838.93	12 127.89	3420	97.90	4210	613.15	3742		
3524	渤海证券股份有限公司福州营迹路证券营业部	12 837.62	11 717.45	3491	105.20	4081	1 014.97	3005		
3525	中国民族证券有限责任公司鞍山湖南街证券营业部	12 837.21	11 195.40	3582	54.11	5250	1 587.69	2283		
3526	联讯证券股份有限公司惠州惠州体育路证券营业部	12 829.64	12 142.66	3415	83.66	4512	603.32	3772		
3527	华龙证券股份有限公司兰州永昌路证券营业部	12 827.98	11 167.78	3587	53.10	5286	1 607.10	2265		
3528	东海证券股份有限公司杭州秋涛北路证券营业部	12 823.29	10 842.80	3635	1 189.76	516	790.74	3386		
3529	中国民族证券有限责任公司广州环市东路证券营业部	12 814.81	12 105.94	3427	120.26	3838	588.61	3803		
3530	申万宏源西部证券有限公司烟台大马路证券营业部	12 807.40	10 509.00	3691	92.04	4311	2 206.36	1750		
3531	南京证券股份有限公司吴江松陵镇笠泽路证券营业部	12 799.80	11 547.39	3513	63.23	4988	1 189.19	2731		
3532	中信证券股份有限公司上海环球金融中心证券营业部	12 796.38	12 162.99	3414	371.25	1734	262.14	4911		
3533	方正证券股份有限公司益阳五一一路证券营业部	12 788.18	11 492.76	3525	142.98	3489	1 152.44	2786		
3534	国泰君安证券股份有限公司苏州苏雅路证券营业部	12 772.10	11 888.97	3472	57.84	5131	825.28	3336		
3535	中银国际证券有限责任公司长春同志街证券营业部	12 766.96	10 214.41	3756	793.27	822	1 759.28	2116		
3536	申万宏源证券有限公司泸州酒城大道证券营业部	12 763.20	12 237.90	3399	191.58	2912	333.72	4545		
3537	英大证券有限责任公司北京东直门证券营业部	12 758.63	11 347.07	3554	226.61	2607	1 184.95	2738		
3538	爱建证券有限责任公司上海张杨路证券营业部	12 748.70	12 317.28	3380	42.89	5610	388.53	4361		

## (二)二〇一六年证券营业部交易排名(续)

## MEMBER BRANCH RANKING BY TRADING VALUE, 2016 (Continued)

百万元人民币, RMB Mil.

名次 Rank	营业部名称 Member Branches	总交易金额 Total Value	股票 Stocks		基金 Funds		债券 Bonds		其他 Others	
			交易金额 Value	名次 Rank	交易金额 Value	名次 Rank	交易金额 Value	名次 Rank	交易金额 Value	名次 Rank
3539	中国银河证券股份有限公司成都成飞大道证券营业部	12 739.46	11 375.76	3549	108.91	4027	1 254.79	2647		
3540	江海证券有限公司佳木斯西林路证券营业部	12 738.34	11 244.88	3571	347.92	1823	1 145.54	2799		
3541	中天证券股份有限公司葫芦岛泰康路证券营业部	12 733.49	11 844.32	3481	92.83	4300	796.34	3377		
3542	东方证券股份有限公司莆田荔华东大道营业部	12 723.90	12 526.21	3344	81.31	4554	116.38	5942		
3543	东莞证券股份有限公司青岛东海西路证券营业部	12 719.52	9 042.57	3999	126.82	3719	3 550.14	1060		
3544	中山证券有限责任公司南通姚港路证券营业部	12 713.31	10 832.39	3637	293.72	2120	1 587.21	2284		
3545	方正证券股份有限公司宁波长春南路证券营业部	12 708.69	12 037.32	3441	518.21	1257	153.17	5596		
3546	东兴证券股份有限公司成都都江堰迎宾路证券营业部	12 702.44	12 291.53	3383	138.29	3554	272.62	4850		
3547	中国民族证券有限责任公司成都沙湾路证券营业部	12 701.06	12 078.80	3433	89.81	4361	532.45	3938		
3548	国信证券股份有限公司贵阳中华北路证券营业部	12 699.99	9 612.59	3864	88.01	4409	2 999.38	1322		
3549	东莞证券股份有限公司潮州潮州大道证券营业部	12 697.01	12 127.51	3421	156.96	3298	412.54	4294		
3550	安信证券股份有限公司茂名电白证券营业部	12 685.15	8 912.62	4031	2 577.69	238	1 194.84	2720		
3551	联讯证券股份有限公司成都人民南路证券营业部	12 676.89	11 563.93	3511	196.08	2874	916.88	3154		
3552	中信证券股份有限公司宁波分公司	12 669.44	11 945.52	3459	111.26	3991	612.67	3746		
3553	中国银河证券股份有限公司廊坊银河北路证券营业部	12 653.68	11 641.27	3501	305.36	2055	707.05	3546		
3554	国海证券股份有限公司重庆建新西路证券营业部	12 650.18	10 884.27	3626	325.20	1946	1 440.71	2441		
3555	中信证券股份有限公司惠州麦地东路证券营业部	12 645.71	11 412.50	3541	225.80	2617	1 007.41	3016		
3556	财达证券有限责任公司承德都统府大街营业部	12 644.17	11 460.50	3530	141.02	3511	1 042.65	2947		
3557	浙商证券股份有限公司磐安文溪南路证券营业部	12 642.94	12 351.92	3375	57.52	5139	233.50	5055		
3558	中国银河证券股份有限公司庆元濠洲街证券营业部	12 641.68	12 329.63	3378	67.19	4874	244.86	4996		
3559	华林证券股份有限公司江门恩平证券营业部	12 637.24	11 320.86	3557	292.61	2127	1 023.77	2989		
3560	国都证券股份有限公司北京九棵树街证券营业部	12 630.23	11 882.13	3474	116.99	3895	631.11	3698		
3561	华安证券股份有限公司繁昌北门大道证券营业部	12 622.08	12 561.94	3339	19.78	6568	40.36	7027		
3562	国元证券股份有限公司郑州金水东路证券营业部	12 617.77	12 140.51	3416	114.18	3947	363.08	4446		
3563	海通证券股份有限公司柳州桂中大道证券营业部	12 606.97	11 025.20	3609	156.80	3301	1 424.97	2465		
3564	财富证券有限责任公司北京德胜门外大街证券营业部	12 571.91	11 320.38	3558	256.41	2371	995.12	3032		
3565	东莞证券股份有限公司佛山顺德南国东路证券营业部	12 571.69	11 421.67	3539	113.89	3952	1 036.14	2958		
3566	中国银河证券股份有限公司广州广州大道中证证券营业部	12 567.82	11 681.06	3495	198.30	2850	688.46	3571		
3567	国信证券股份有限公司达州金龙大道证券营业部	12 566.30	12 197.20	3407	143.43	3477	225.66	5108		
3568	英大证券有限责任公司沈阳青年大街证券营业部	12 560.52	11 859.37	3479	86.52	4446	614.63	3734		
3569	国盛证券有限责任公司上海制造局路证券营业部	12 554.09	7 964.69	4249	152.48	3359	4 436.92	803		
3570	国盛证券有限责任公司福州福马路证券营业部	12 546.70	12 193.27	3408	30.76	6041	322.66	4604		
3571	中信证券(山东)有限责任公司潍坊金马路证券营业部	12 543.44	11 512.35	3522	195.82	2876	835.27	3316		
3572	海通证券股份有限公司七台河大同街证券营业部	12 541.89	11 988.87	3450	191.68	2908	361.34	4455		
3573	招商证券股份有限公司兰州庆阳路证券营业部	12 528.43	11 820.47	3482	143.36	3481	564.60	3868		
3574	中国中投证券有限责任公司吴江盛泽舜新中路证券营业部	12 509.57	12 116.36	3425	47.86	5462	345.35	4502		
3575	东方证券股份有限公司上海黄浦区中山南路第一证券营业部	12 494.22	12 092.17	3431	245.65	2439	156.41	5568		
3576	中邮证券有限责任公司阎良人民路证券营业部	12 484.60	10 805.45	3643	209.75	2758	1 469.39	2400		
3577	山西证券股份有限公司深圳蛇口工业七路证券营业部	12 483.94	12 165.32	3412	110.05	4005	208.57	5199		
3578	宏信证券有限责任公司峨边山绥山路证券营业部	12 483.67	10 888.16	3624	57.22	5148	1 538.29	2328		
3579	海通证券股份有限公司齐齐哈尔和平路证券营业部	12 472.18	11 272.31	3566	120.00	3840	1 079.87	2900		
3580	光大证券股份有限公司石家庄建华南大街证券营业部	12 471.15	6 552.52	4620	5 707.12	116	211.51	5183		
3581	国泰君安证券股份有限公司衡阳解放大道证券营业部	12 454.80	11 414.88	3540	903.95	710	135.98	5747		
3582	江海证券有限公司齐齐哈尔中华路证券营业部	12 453.19	11 185.27	3585	120.52	3829	1 147.40	2795		
3583	中国民族证券有限责任公司哈尔滨东大直街证券营业部	12 445.79	11 662.58	3499	54.09	5253	729.12	3503		
3584	五矿证券有限公司杭州市中山北路证券营业部	12 436.63	11 994.22	3449	128.17	3702	314.23	4636		
3585	东北证券股份有限公司大连分公司	12 430.47	11 519.67	3521	112.85	3967	797.96	3373		
3586	华西证券股份有限公司峨眉山名山路证券营业部	12 425.02	11 344.34	3555	107.86	4041	972.81	3058		
3587	长城证券股份有限公司贵阳中华南路证券营业部	12 423.39	10 928.83	3622	31.98	5991	1 462.58	2408		
3588	财通证券股份有限公司大连黄浦路证券营业部	12 422.68	10 644.52	3669	649.13	1001	1 129.03	2820		
3589	东吴证券股份有限公司姜堰人民中路证券营业部	12 412.76	10 350.39	3724	1 347.75	454	714.62	3533		
3590	中国民族证券有限责任公司鞍山二道街证券营业部	12 403.32	11 002.14	3611	44.36	5559	1 356.83	2549		
3591	华西证券股份有限公司夹江迎春东路证券营业部	12 401.79	12 016.66	3445	154.81	3322	230.32	5081		
3592	东北证券股份有限公司长春人民大街证券营业部	12 401.62	10 268.65	3740	29.46	6092	2 103.50	1818		
3593	湘财证券股份有限公司佛山祖庙路证券营业部	12 394.33	10 230.23	3752	213.26	2726	1 950.84	1951		
3594	中泰证券股份有限公司高密创业街证券营业部	12 391.40	12 055.03	3439	57.89	5129	278.49	4824		
3595	中信证券(山东)有限责任公司莱芜花园北路证券营业部	12 390.77	11 673.77	3496	162.11	3214	554.89	3890		
3596	湘财证券股份有限公司深圳深南大道证券营业部	12 383.62	10 973.78	3616	134.41	3607	1 275.43	2624		
3597	西部证券股份有限公司上海世纪大道证券营业部	12 378.52	4 624.73	5278	393.10	1645	7 360.70	358		
3598	信达证券股份有限公司北京北辰东路证券营业部	12 365.83	9 320.00	3936	2 437.66	251	608.18	3756		
3599	金元证券股份有限公司乌鲁木齐黄河路证券营业部	12 361.83	11 089.46	3599	79.33	4598	1 193.04	2724		

(二)二〇一六年证券营业部交易排名(续)

MEMBER BRANCH RANKING BY TRADING VALUE, 2016 (Continued)

百万元人民币, RMB Mil.

名次 Rank	营业部名称 Member Branches	总交易金额 Total Value	股票 Stocks		基金 Funds		债券 Bonds		其他 Others	
			交易金额 Value	名次 Rank	交易金额 Value	名次 Rank	交易金额 Value	名次 Rank	交易金额 Value	名次 Rank
3600	中信证券(山东)有限责任公司邹城兖南路证券营业部	12 349.54	11 481.58	3526	199.26	2841	668.70	3613		
3601	中信证券股份有限公司张家港人民中路证券营业部	12 347.91	12 185.98	3410	25.86	6252	136.08	5745		
3602	中银国际证券有限责任公司南昌会展路证券营业部	12 344.16	11 434.45	3535	92.99	4295	816.72	3347		
3603	华融证券股份有限公司常德武陵大道证券营业部	12 320.33	11 369.96	3551	108.73	4029	841.65	3303		
3604	国盛证券有限责任公司北京德胜门外大街证券营业部	12 320.28	11 264.72	3567	184.25	2988	871.30	3244		
3605	南京证券股份有限公司银川文化东街证券营业部	12 306.85	12 003.06	3448	86.42	4449	217.36	5154		
3606	光大证券股份有限公司上海鞍山路证券营业部	12 306.81	11 458.51	3532	176.90	3067	671.40	3611		
3607	东莞证券股份有限公司德清武源街证券营业部	12 304.59	10 867.04	3632	361.94	1771	1 075.61	2908		
3608	财通证券股份有限公司青岛前路街证券营业部	12 302.41	11 984.01	3452	72.72	4741	245.68	4991		
3609	申万宏源西部证券有限公司奎屯北京西路证券营业部	12 301.51	11 793.32	3484	63.16	4989	445.02	4183		
3610	大同证券有限责任公司阳泉桃河北路证券营业部	12 290.26	10 234.30	3751	730.10	889	1 325.85	2574		
3611	中国民族证券有限责任公司江门港口路证券营业部	12 288.80	10 617.12	3674	164.15	3191	1 507.52	2357		
3612	上海证券有限责任公司襄阳北路证券营业部	12 287.19	8 650.90	4089	196.69	2871	3 439.60	1105		
3613	财达证券有限责任公司石家庄槐北路证券营业部	12 275.85	10 779.96	3645	95.15	4253	1 400.74	2491		
3614	海通证券股份有限公司温州锦绣路证券营业部	12 271.89	12 038.54	3440	98.43	4198	134.93	5758		
3615	海通证券股份有限公司哈尔滨滨新路证券营业部	12 257.45	10 483.70	3694	59.38	5081	1 714.36	2166		
3616	华创证券有限责任公司深圳香梅路证券营业部	12 254.73	11 784.53	3485	16.18	6782	454.01	4155		
3617	东北证券股份有限公司重庆铜梁证券营业部	12 254.58	11 734.30	3490	65.54	4917	454.74	4153		
3618	国泰君安证券股份有限公司金华八一南街证券营业部	12 254.19	12 061.88	3437	71.58	4769	120.74	5889		
3619	大通证券股份有限公司上海民生路证券营业部	12 240.44	9 308.38	3938	82.88	4529	2 849.19	1393		
3620	国融证券股份有限公司成都东大街证券营业部	12 240.03	11 528.99	3517	103.82	4104	607.22	3759		
3621	中泰证券股份有限公司乳山胜利街证券营业部	12 234.32	11 873.32	3477	76.81	4644	284.19	4783		
3622	长江证券股份有限公司南昌赣江中大道证券营业部	12 225.87	11 687.59	3494	78.46	4611	459.82	4137		
3623	渤海证券股份有限公司上海普陀区梅川路证券营业部	12 221.52	9 457.18	3901	324.88	1948	2 439.46	1611		
3624	中国银河证券股份有限公司西宁北大街证券营业部	12 221.27	9 395.03	3923	223.31	2641	2 602.94	1520		
3625	中天证券股份有限公司上海武夷路证券营业部	12 193.82	8 137.19	4213	46.38	5499	4 010.26	919		
3626	海通证券股份有限公司深圳深南大道证券营业部	12 177.97	11 879.29	3476	23.57	6354	275.12	4839		
3627	招商证券股份有限公司太原平阳路证券营业部	12 163.39	8 643.37	4092	152.60	3356	3 367.41	1139		
3628	国泰君安证券股份有限公司潍坊东风东街证券营业部	12 162.19	10 625.98	3672	59.03	5090	1 477.18	2390		
3629	申万宏源西部证券有限公司昆明祥云街证券营业部	12 157.62	10 790.06	3644	200.21	2832	1 167.36	2762		
3630	大通证券股份有限公司天津解放南路证券营业部	12 155.38	10 235.49	3749	47.36	5471	1 872.53	2009		
3631	中国中投证券有限责任公司南通如东青园北路证券营业部	12 142.60	9 725.03	3841	175.50	3088	2 242.07	1724		
3632	东兴证券股份有限公司合肥芜湖路证券营业部	12 119.13	10 202.25	3760	153.43	3342	1 763.46	2112		
3633	西部证券股份有限公司上海西湾路证券营业部	12 119.05	8 568.19	4110	115.23	3927	3 435.63	1108		
3634	中泰证券股份有限公司淄博沂源胜利路证券营业部	12 118.10	11 697.61	3493	306.66	2052	113.82	5967		
3635	平安证券有限责任公司广西分公司	12 091.76	11 352.95	3553	332.05	1900	406.76	4315		
3636	方正证券股份有限公司岳阳华容迎宾北路证券营业部	12 090.35	11 947.07	3457	93.95	4277	49.33	6857		
3637	广发证券股份有限公司韶关曲江证券营业部	12 080.89	11 466.49	3527	87.11	4431	527.29	3954		
3638	西南证券股份有限公司兰州南昌路证券营业部	12 067.75	11 621.16	3503	72.00	4757	374.59	4405		
3639	华安证券股份有限公司合肥大通路证券营业部	12 058.83	11 241.35	3573	34.43	5915	783.05	3403		
3640	中国中投证券有限责任公司青岛延吉路证券营业部	12 027.91	10 585.14	3683	507.47	1283	935.30	3118		
3641	大同证券有限责任公司大同站北街证券营业部	12 027.78	10 414.89	3710	260.93	2333	1 351.97	2556		
3642	中国银河证券股份有限公司青岛香港西路证券营业部	12 026.29	9 550.47	3872	58.82	5101	2 417.00	1621		
3643	中信建投证券股份有限公司嘉兴洪兴路证券营业部	12 021.20	11 432.11	3536	127.50	3707	461.58	4132		
3644	海通证券股份有限公司镇江中山西路证券营业部	12 020.38	11 001.05	3612	256.03	2375	763.31	3449		
3645	中信证券(山东)有限责任公司潍坊鸢飞路证券营业部	12 020.05	11 422.43	3537	226.26	2612	371.35	4418		
3646	大通证券股份有限公司大连车家村证券营业部	12 017.32	11 221.34	3575	85.22	4476	710.76	3543		
3647	申万宏源证券有限公司南昌县澄湖北大道证券营业部	12 009.41	11 762.08	3488	68.68	4829	178.65	5374		
3648	方正证券股份有限公司扬州文昌西路证券营业部	12 009.29	11 601.55	3506	121.48	3812	286.25	4771		
3649	财达证券有限责任公司沧州解放中路证券营业部	11 994.12	11 375.27	3550	79.74	4584	539.11	3920		
3650	第一创业证券股份有限公司温州汤家桥路营业部	11 993.26	11 388.39	3548	21.42	6467	583.46	3819		
3651	国信证券股份有限公司宜宾航天路证券营业部	11 987.11	11 421.99	3538	157.55	3288	407.56	4313		
3652	华林证券股份有限公司深圳前海证券营业部	11 986.00	11 404.87	3544	323.41	1953	257.72	4929		
3653	浙商证券股份有限公司江山南市街证券营业部	11 980.37	11 259.80	3568	123.22	3786	597.35	3786		
3654	光大证券股份有限公司南京中山东路证券营业部	11 956.71	10 709.31	3656	62.71	4999	1 184.69	2739		
3655	华泰证券股份有限公司呼和浩特赛罕区新华东街证券营业部	11 952.57	5 670.59	4900	6 199.20	99	82.78	6346		
3656	华泰证券股份有限公司应城西大街证券营业部	11 948.06	11 664.13	3498	90.56	4345	193.37	5275		
3657	中原证券股份有限公司青岛仙霞岭路证券营业部	11 939.45	11 533.11	3515	83.35	4518	323.00	4600		
3658	长江证券股份有限公司京山轻机大道证券营业部	11 930.96	11 231.15	3574	108.51	4033	591.31	3800		
3659	国元证券股份有限公司大连金州路证券营业部	11 920.18	11 410.63	3542	137.45	3565	372.09	4412		
3660	西南证券股份有限公司重庆万州高笋塘证券营业部	11 908.07	8 936.51	4023	241.29	2474	2 730.27	1456		

## (二)二〇一六年证券营业部交易排名(续)

## MEMBER BRANCH RANKING BY TRADING VALUE, 2016 (Continued)

百万元人民币, RMB Mil.

名次 Rank	营业部名称 Member Branches	总交易金额 Total Value	股票 Stocks		基金 Funds		债券 Bonds		其他 Others	
			交易金额 Value	名次 Rank	交易金额 Value	名次 Rank	交易金额 Value	名次 Rank	交易金额 Value	名次 Rank
3661	国元证券股份有限公司盐城解放南路证券营业部	11 901.56	9 127.32	3979	44.22	5564	2 730.02	1457		
3662	安信证券股份有限公司辽宁分公司	11 888.41	11 028.17	3608	79.68	4588	780.56	3408		
3663	东兴证券股份有限公司南京洪武路证券营业部	11 864.16	10 327.18	3728	64.60	4944	1 472.39	2397		
3664	广发证券股份有限公司北京鲁谷路证券营业部	11 852.49	11 052.34	3605	290.26	2133	509.89	4000		
3665	中泰证券股份有限公司昆明拓东路证券营业部	11 847.41	10 817.84	3642	145.61	3456	883.96	3211		
3666	光大证券股份有限公司西宁黄河路证券营业部	11 843.18	11 599.73	3507	89.78	4363	153.66	5591		
3667	宏信证券有限责任公司上海中华新路证券营业部	11 840.78	8 432.26	4136	43.98	5574	3 364.54	1140		
3668	恒泰证券股份有限公司长春东风大街证券营业部	11 837.14	9 304.60	3941	175.46	3090	2 357.09	1652		
3669	广州证券股份有限公司福州交通路证券营业部	11 834.74	11 078.29	3603	90.54	4346	665.91	3625		
3670	广发证券股份有限公司四会市四会大道证券营业部	11 829.97	11 194.51	3583	65.52	4919	569.94	3858		
3671	中泰证券股份有限公司徐州民主南路证券营业部	11 818.32	11 525.92	3519	84.78	4489	207.63	5204		
3672	山西证券股份有限公司晋中安宁街证券营业部	11 817.93	11 049.05	3606	154.28	3331	614.59	3735		
3673	民生证券股份有限公司漯河人民西路证券营业部	11 812.32	10 887.75	3625	133.13	3619	791.44	3384		
3674	华宝证券有限责任公司福州八一七北路证券营业部	11 799.24	10 264.11	3742	475.19	1369	1 059.94	2927		
3675	中国中投证券有限责任公司天津滨海新区新开中路证券营业部	11 796.27	11 253.80	3569	103.83	4103	438.64	4214		
3676	中信证券股份有限公司上饶信阳路证券营业部	11 788.14	11 403.42	3545	127.12	3713	257.60	4930		
3677	长城证券股份有限公司合肥马鞍山路证券营业部	11 786.32	11 030.36	3607	179.47	3046	576.49	3841		
3678	财达证券有限责任公司石家庄建设南大街证券营业部	11 770.41	10 682.23	3662	55.58	5204	1 032.60	2967		
3679	国泰君安证券股份有限公司邵阳宝庆西路证券营业部	11 769.77	11 253.59	3570	126.62	3723	389.56	4358		
3680	天风证券股份有限公司大连普兰店体育路证券营业部	11 768.39	10 401.60	3713	273.76	2252	1 093.03	2883		
3681	中泰证券股份有限公司沂水长安中路证券营业部	11 761.33	11 331.19	3556	312.76	2012	117.38	5932		
3682	民生证券股份有限公司成都航空路证券营业部	11 756.47	10 704.95	3658	112.32	3975	939.19	3111		
3683	华泰证券股份有限公司深圳留仙大道众人大厦证券营业部	11 749.68	11 458.20	3533	152.65	3355	138.82	5723		
3684	国联证券股份有限公司南通工农路证券营业部	11 739.71	7 609.71	4364	112.93	3966	4 017.07	914		
3685	南京证券股份有限公司银川中山北街证券营业部	11 732.80	11 493.14	3524	101.05	4158	138.61	5724		
3686	光大证券股份有限公司汕头华山路证券营业部	11 727.58	10 870.37	3631	163.77	3197	693.44	3563		
3687	东莞证券股份有限公司江门迎宾大道证券营业部	11 724.67	10 224.60	3754	127.64	3706	1 372.43	2531		
3688	长城证券股份有限公司汕头德政路证券营业部	11 704.30	11 465.21	3528	40.49	5704	198.60	5257		
3689	东兴证券股份有限公司龙岩九一北路证券营业部	11 702.29	10 962.86	3617	458.61	1418	280.82	4811		
3690	国信证券股份有限公司深圳南山科苑北路证券营业部	11 700.69	11 527.18	3518	132.02	3647	41.50	7006		
3691	中泰证券股份有限公司珠海情侣中路证券营业部	11 680.71	10 829.34	3638	50.81	5365	800.56	3368		
3692	世纪证券有限责任公司赣州金钻广场证券营业部	11 670.84	10 382.05	3718	120.89	3820	1 167.90	2760		
3693	安信证券股份有限公司常熟北大街证券营业部	11 668.80	10 717.47	3654	86.20	4452	865.13	3252		
3694	东海证券股份有限公司天津友谊路证券营业部	11 663.46	10 375.43	3720	61.26	5037	1 226.77	2678		
3695	海通证券股份有限公司辽源人民大街证券营业部	11 654.40	10 672.86	3665	109.92	4006	871.62	3241		
3696	信达证券股份有限公司郑州文化路证券营业部	11 649.74	11 110.75	3598	107.50	4046	431.49	4232		
3697	广发证券股份有限公司广州花都紫薇路证券营业部	11 648.02	11 299.69	3561	189.55	2932	158.78	5542		
3698	方正证券股份有限公司合肥黄山路证券营业部	11 644.34	10 585.39	3682	78.85	4607	980.10	3051		
3699	兴业证券股份有限公司云霄云平路证券营业部	11 641.64	10 652.60	3667	120.94	3817	868.09	3249		
3700	恒泰证券股份有限公司上海成山路证券营业部	11 636.30	11 280.89	3564	233.08	2542	122.33	5874		
3701	南京证券股份有限公司宁波锦寓路证券营业部	11 634.35	11 196.29	3581	75.46	4676	362.60	4450		
3702	华泰证券股份有限公司盘锦石油大街证券营业部	11 633.34	9 678.88	3850	1 009.91	628	944.54	3102		
3703	中信证券股份有限公司天津黄河道证券营业部	11 625.59	9 441.61	3907	1 681.87	361	502.10	4020		
3704	中银国际证券有限责任公司长沙新韶路证券营业部	11 624.91	11 211.30	3577	115.97	3920	297.63	4717		
3705	财富证券有限责任公司常德柳叶大道证券营业部	11 617.96	11 273.03	3565	126.21	3730	218.72	5146		
3706	国金证券股份有限公司福州乌山西路证券营业部	11 616.95	10 598.65	3679	67.50	4864	950.80	3093		
3707	东吴证券股份有限公司太仓沙溪镇白云中路证券营业部	11 612.97	10 627.47	3671	64.68	4942	920.82	3141		
3708	中国银河证券股份有限公司临海杜桥下朱路证券营业部	11 611.20	11 521.19	3520	64.53	4947	25.48	7397		
3709	中天证券股份有限公司沈阳南京北街证券营业部	11 607.09	9 396.34	3922	74.07	4705	2 136.69	1793		
3710	长江证券股份有限公司武汉关山大道证券营业部	11 593.21	10 751.36	3650	161.48	3222	680.37	3586		
3711	安信证券股份有限公司资阳雁城路证券营业部	11 590.85	8 795.38	4063	2 352.04	256	443.43	4193		
3712	广发证券股份有限公司柳州广场路证券营业部	11 588.81	10 116.87	3774	149.81	3401	1 322.13	2578		
3713	华创证券有限责任公司南京珠江路证券营业部	11 586.67	10 674.58	3664	149.32	3409	762.77	3451		
3714	东莞证券股份有限公司扬州兴城西路证券营业部	11 569.18	10 865.51	3633	64.79	4936	638.89	3682		
3715	东北证券股份有限公司宁波江安路证券营业部	11 568.26	10 897.80	3623	87.93	4410	582.53	3820		
3716	中天证券股份有限公司沈阳枫杨路证券营业部	11 567.57	9 848.62	3824	61.54	5024	1 657.41	2223		
3717	川财证券有限责任公司成都中新街证券营业部	11 558.00	9 456.77	3902	33.83	5935	2 067.40	1858		
3718	海通证券股份有限公司佛山顺德新宁路证券营业部	11 557.81	11 154.13	3590	101.01	4159	302.67	4688		
3719	华西证券股份有限公司西昌长安东路证券营业部	11 545.05	10 033.47	3787	196.41	2873	1 315.17	2584		
3720	海通证券股份有限公司上海嘉定区福海路证券营业部	11 531.08	10 942.97	3620	137.63	3562	450.48	4168		
3721	广发证券股份有限公司梅州大埔证券营业部	11 527.75	11 196.43	3580	158.25	3272	173.06	5418		

(二)二〇一六年证券营业部交易排名(续)

MEMBER BRANCH RANKING BY TRADING VALUE, 2016 (Continued)

百万元人民币, RMB Mil.

名次 Rank	营业部名称 Member Branches	总交易金额 Total Value	股票 Stocks		基金 Funds		债券 Bonds		其他 Others	
			交易金额 Value	名次 Rank	交易金额 Value	名次 Rank	交易金额 Value	名次 Rank	交易金额 Value	名次 Rank
3722	东莞证券股份有限公司清远连江路证券营业部	11 525.27	10 557.50	3688	80.58	4568	887.19	3206		
3723	中信证券股份有限公司三明新市中路证券营业部	11 520.37	10 819.78	3641	270.80	2270	429.79	4240		
3724	信达证券股份有限公司天津复康路证券营业部	11 513.54	9 838.16	3825	227.93	2594	1 447.46	2434		
3725	东兴证券股份有限公司晋江和平路证券营业部	11 510.33	11 188.33	3584	249.70	2414	72.31	6492		
3726	海通证券股份有限公司宿州汴河路证券营业部	11 493.84	11 283.95	3563	94.87	4258	115.02	5957		
3727	中天证券股份有限公司沈阳黑龙江街证券营业部	11 479.91	9 119.59	3981	61.30	5035	2 299.02	1694		
3728	红塔证券股份有限公司上海曲阳路证券营业部	11 472.40	8 057.36	4227	61.29	5036	3 353.75	1145		
3729	渤海证券股份有限公司天津开华道证券营业部	11 467.17	10 464.00	3700	119.89	3844	883.27	3214		
3730	西部证券股份有限公司西安朱雀大街证券营业部	11 461.59	10 883.16	3627	77.18	4639	501.25	4021		
3731	西南证券股份有限公司重庆黄山大道证券营业部	11 447.21	9 831.35	3826	1 093.54	581	522.32	3967		
3732	国信证券股份有限公司南宁金浦路证券营业部	11 442.31	10 737.47	3652	430.06	1504	274.78	4841		
3733	广发证券股份有限公司龙岩市龙岩大道证券营业部	11 433.27	6 921.98	4533	4 296.49	145	214.80	5164		
3734	信达证券股份有限公司锦州解放路证券营业部	11 430.72	9 991.44	3797	231.61	2555	1 207.68	2696		
3735	东北证券股份有限公司常州花园街证券营业部	11 427.54	10 633.29	3670	81.04	4558	713.21	3537		
3736	中国银河证券股份有限公司侯马汾滨街证券营业部	11 427.52	10 990.33	3613	116.82	3903	320.37	4612		
3737	国信证券股份有限公司温州黎明东路证券营业部	11 425.74	10 979.30	3615	275.42	2239	171.02	5433		
3738	长城证券股份有限公司杭州钱江路证券营业部	11 424.51	11 285.09	3562	34.66	5906	104.76	6065		
3739	平安证券有限责任公司金华宾虹路营业部	11 414.03	11 014.00	3610	125.27	3745	274.76	4842		
3740	申万宏源证券有限公司常山定阳北路证券营业部	11 412.20	10 946.00	3619	61.25	5038	404.94	4319		
3741	华安证券股份有限公司南昌子安路证券营业部	11 377.04	8 844.65	4050	60.95	5051	2 471.45	1584		
3742	中泰证券股份有限公司余姚新建北路证券营业部	11 373.53	10 879.04	3629	312.99	2011	181.51	5355		
3743	国联证券股份有限公司宜兴阳羡东路证券营业部	11 373.48	10 682.37	3661	76.30	4660	614.82	3733		
3744	宏信证券有限责任公司德阳绵竹市春溢路证券营业部	11 371.29	10 415.42	3709	149.85	3400	806.01	3360		
3745	广发证券股份有限公司焦作人民路证券营业部	11 362.83	10 352.15	3723	182.93	3005	827.75	3331		
3746	银泰证券有限责任公司绍兴胜利东路证券营业部	11 356.57	10 956.27	3618	172.71	3117	227.60	5101		
3747	海通证券股份有限公司常州广电西路证券营业部	11 345.62	11 125.25	3597	58.88	5099	161.49	5508		
3748	东方证券股份有限公司厦门仙岳路证券营业部	11 333.92	10 979.55	3614	87.34	4428	267.03	4879		
3749	金元证券股份有限公司沈阳青年大街证券营业部	11 327.85	10 092.31	3777	142.37	3495	1 093.16	2882		
3750	光大证券股份有限公司盐城人民南路证券营业部	11 322.41	9 725.26	3840	707.95	918	889.20	3202		
3751	广州证券股份有限公司广州增城新塘证券营业部	11 318.30	10 425.01	3706	182.35	3014	710.94	3542		
3752	华龙证券股份有限公司兰州民主西路证券营业部	11 315.84	9 394.94	3924	115.11	3929	1 805.79	2074		
3753	恒泰证券股份有限公司临沂胜利北路证券营业部	11 315.69	10 249.93	3747	173.76	3106	892.00	3197		
3754	华西证券股份有限公司成都天府二街证券营业部	11 304.47	10 479.78	3695	72.35	4753	752.34	3464		
3755	国信证券股份有限公司湖州枫春路证券营业部	11 303.76	10 272.07	3739	136.72	3576	894.97	3186		
3756	广州证券股份有限公司珠海银桦路证券营业部	11 269.45	10 227.56	3753	257.77	2362	784.12	3400		
3757	东北证券股份有限公司石家庄民生路证券营业部	11 267.73	9 462.94	3897	407.54	1595	1 397.25	2502		
3758	西部证券股份有限公司安康兴安中路证券营业部	11 266.09	9 973.79	3801	90.49	4349	1 201.81	2704		
3759	中国中投证券有限责任公司宁波江东北路证券营业部	11 261.83	9 080.66	3990	63.08	4993	2 118.09	1803		
3760	长江证券股份有限公司东莞鸿福路证券营业部	11 252.73	10 694.65	3660	99.25	4186	458.83	4142		
3761	华创证券有限责任公司上海宜山路证券营业部	11 243.75	8 735.84	4075	153.29	3345	2 354.62	1653		
3762	海通证券股份有限公司哈尔滨果戈里大街证券营业部	11 239.71	9 369.12	3929	126.08	3732	1 744.51	2131		
3763	申万宏源证券有限公司宁夏分公司	11 238.62	10 770.01	3647	41.38	5662	427.23	4249		
3764	海通证券股份有限公司景洪嘎兰中路证券营业部	11 234.34	10 305.31	3735	108.99	4021	820.04	3342		
3765	申万宏源证券有限公司句容华阳东路第一证券营业部	11 228.29	10 843.14	3634	90.99	4332	294.16	4736		
3766	广州证券股份有限公司深圳益田路证券营业部	11 224.75	10 202.43	3759	755.99	858	266.34	4885		
3767	长江证券股份有限公司北京广渠门内大街证券营业部	11 211.24	9 415.30	3915	224.81	2624	1 571.13	2292		
3768	恒泰证券股份有限公司呼和浩特乌兰察布东街证券营业部	11 202.81	10 341.78	3726	85.65	4465	775.38	3422		
3769	国元证券股份有限公司池州青阳路证券营业部	11 200.25	10 820.29	3640	19.23	6601	360.73	4458		
3770	东莞证券股份有限公司阳江西平北路证券营业部	11 196.68	10 651.77	3668	102.06	4137	442.86	4195		
3771	川财证券有限责任公司遂宁滨江路证券营业部	11 196.43	9 258.60	3950	61.12	5042	1 876.70	2006		
3772	东北证券股份有限公司敦化证券营业部	11 193.81	10 335.05	3727	41.64	5655	817.12	3346		
3773	长江证券股份有限公司武汉文华路证券营业部	11 193.38	10 695.09	3659	160.88	3233	337.40	4532		
3774	信达证券股份有限公司厦门分公司	11 190.64	10 601.95	3678	158.95	3256	429.74	4241		
3775	广发证券股份有限公司大连中华西路证券营业部	11 185.97	10 389.10	3717	71.99	4758	724.88	3517		
3776	太平洋证券股份有限公司昭通海楼路证券营业部	11 185.56	9 821.44	3830	167.81	3160	1 196.31	2716		
3777	招商证券股份有限公司咸阳人民东路证券营业部	11 185.24	7 689.72	4344	3 172.32	199	323.20	4598		
3778	华安证券股份有限公司长沙人民东路证券营业部	11 167.67	10 717.41	3655	91.82	4317	358.43	4468		
3779	国泰君安证券股份有限公司兰州福利西路证券营业部	11 162.54	9 668.62	3851	117.09	3891	1 376.83	2525		
3780	中泰证券股份有限公司沈阳青年大街证券营业部	11 153.27	10 451.74	3703	123.44	3778	578.10	3840		
3781	方正证券股份有限公司怀化迎丰路证券营业部	11 141.04	10 665.86	3666	71.07	4781	404.11	4322		
3782	华福证券有限责任公司北京分公司	11 140.82	10 346.83	3725	147.55	3436	646.44	3665		



## (二)二〇一六年证券营业部交易排名(续)

## MEMBER BRANCH RANKING BY TRADING VALUE, 2016 (Continued)

百万元人民币, RMB Mil.

名次 Rank	营业部名称 Member Branches	总交易金额 Total Value	股票 Stocks		基金 Funds		债券 Bonds		其他 Others	
			交易金额 Value	名次 Rank	交易金额 Value	名次 Rank	交易金额 Value	名次 Rank	交易金额 Value	名次 Rank
3783	天风证券股份有限公司天津武阳中路证券营业部	11 139.51	10 509.77	3690	141.80	3500	487.94	4055		
3784	万和证券股份有限公司广州中山大道西证券营业部	11 138.17	9 826.67	3827	207.28	2778	1 104.22	2861		
3785	东海证券股份有限公司厦门祥福路证券营业部	11 132.91	10 595.07	3680	161.03	3231	376.81	4398		
3786	华鑫证券有限责任公司临沂金雀山路证券营业部	11 126.18	10 877.30	3630	138.05	3558	110.83	5993		
3787	西部证券股份有限公司宝鸡金台大道证券营业部	11 099.35	9 002.63	4009	89.37	4372	2 007.35	1905		
3788	新时代证券股份有限公司北京天通苑证券营业部	11 098.08	10 222.02	3755	103.39	4119	772.67	3426		
3789	中信证券股份有限公司广东分公司	11 095.40	9 324.82	3934	202.54	2809	1 568.04	2297		
3790	国联证券股份有限公司常州通江大道证券营业部	11 088.78	10 443.25	3704	60.18	5065	585.35	3812		
3791	广发证券股份有限公司汕头潮阳棉城证券营业部	11 077.15	9 858.77	3822	132.04	3646	1 086.34	2892		
3792	中信证券(山东)有限责任公司郑州纬五路证券营业部	11 072.13	10 312.50	3734	117.89	3883	641.74	3675		
3793	东吴证券股份有限公司嘉善体育南路证券营业部	11 062.28	10 467.73	3697	74.20	4697	520.35	3972		
3794	东方证券股份有限公司西安锦业路证券营业部	11 058.36	10 585.55	3681	148.29	3428	324.52	4593		
3795	东兴证券股份有限公司长沙韶山北路证券营业部	11 048.27	10 317.94	3731	498.49	1305	231.85	5067		
3796	方正证券股份有限公司宜春东风大街证券营业部	11 043.73	10 573.06	3685	166.73	3172	303.94	4684		
3797	天风证券股份有限公司大连中山路证券营业部	11 036.17	10 211.46	3758	385.28	1672	439.42	4210		
3798	浙商证券股份有限公司厦门港务大厦证券营业部	11 023.47	10 681.88	3663	179.40	3048	162.19	5504		
3799	太平洋证券股份有限公司开远市灵泉东路证券营业部	11 017.81	10 496.24	3693	158.79	3262	362.78	4449		
3800	华安证券股份有限公司合肥合作化南路证券营业部	11 007.50	10 424.70	3707	115.30	3923	467.50	4110		
3801	海通证券股份有限公司齐齐哈尔安顺路证券营业部	11 000.31	10 314.21	3732	64.69	4940	621.42	3716		
3802	南京证券股份有限公司扬州中江洲南路证券营业部	10 992.11	10 770.81	3646	117.00	3894	104.29	6071		
3803	大同证券有限责任公司忻州七一北路证券营业部	10 983.12	10 412.02	3711	179.58	3045	391.52	4352		
3804	华安证券股份有限公司无为人民广场证券营业部	10 962.37	10 881.27	3628	46.22	5504	34.88	7150		
3805	中天证券股份有限公司沈阳天坛一街证券营业部	10 960.07	8 678.38	4084	157.35	3292	2 124.34	1801		
3806	中天证券股份有限公司天津新开路证券营业部	10 953.60	8 489.83	4123	44.03	5572	2 419.74	1619		
3807	招商证券股份有限公司中山中山四路证券营业部	10 951.13	10 002.27	3795	183.91	2992	764.95	3447		
3808	安信证券股份有限公司韶关乐昌人民南路证券营业部	10 946.71	10 471.55	3696	152.33	3364	322.84	4602		
3809	国联证券股份有限公司扬州文汇西路证券营业部	10 942.04	10 563.08	3687	63.68	4973	315.28	4632		
3810	大同证券有限责任公司徐州解放北路证券营业部	10 941.31	9 919.39	3809	120.33	3834	901.59	3173		
3811	国信证券股份有限公司深圳龙岗龙城大道营业部	10 940.67	10 428.50	3705	305.08	2056	207.08	5206		
3812	华泰证券股份有限公司贵阳延安中路证券营业部	10 940.61	10 418.27	3708	245.38	2445	276.96	4833		
3813	国泰君安证券股份有限公司扬州扬子江中路证券营业部	10 934.27	10 214.25	3757	138.96	3540	581.06	3826		
3814	财富证券有限责任公司长沙万芙路证券营业部	10 923.78	10 707.09	3657	112.02	3982	104.67	6066		
3815	恒泰证券股份有限公司长春东盛大街证券营业部	10 922.88	9 467.44	3893	46.78	5487	1 408.66	2482		
3816	中泰证券股份有限公司胶州福州南路证券营业部	10 921.85	10 314.20	3733	300.33	2085	307.31	4670		
3817	中山证券有限责任公司武汉新华路证券营业部	10 919.07	9 328.95	3932	150.01	3397	1 440.11	2443		
3818	方正证券股份有限公司厦门厦禾路证券营业部	10 916.55	9 977.33	3799	725.83	894	213.38	5173		
3819	海通证券股份有限公司北京平谷金乡路证券营业部	10 916.34	10 179.75	3762	300.74	2082	435.86	4222		
3820	太平洋证券股份有限公司温州百里西路证券营业部	10 913.08	10 464.75	3698	140.10	3523	308.23	4661		
3821	东莞证券股份有限公司东莞道滘证券营业部	10 899.42	10 464.73	3699	110.16	4001	324.53	4592		
3822	红塔证券股份有限公司温州百里西路证券营业部	10 898.15	9 893.71	3815	132.16	3639	872.28	3239		
3823	国联证券股份有限公司南京太平南路证券营业部	10 892.89	8 804.98	4060	256.72	2369	1 831.19	2049		
3824	湘财证券股份有限公司益阳桃花仑西路证券营业部	10 887.79	10 136.30	3771	124.97	3754	626.52	3708		
3825	招商证券股份有限公司铜陵石城大道证券营业部	10 871.51	10 370.12	3721	39.62	5733	461.76	4131		
3826	华泰证券股份有限公司宜都清江大道证券营业部	10 870.94	9 973.19	3802	278.78	2210	618.97	3722		
3827	方正证券股份有限公司唐山兴源道证券营业部	10 843.62	10 294.71	3736	96.31	4234	452.59	4158		
3828	中泰证券股份有限公司枣庄府前西路证券营业部	10 842.45	10 769.08	3648	29.86	6073	43.51	6970		
3829	湘财证券股份有限公司娄底底星路证券营业部	10 838.72	9 812.35	3832	99.23	4187	927.14	3130		
3830	山西证券股份有限公司天津泰兴东路证券营业部	10 836.86	10 007.48	3794	203.26	2803	626.12	3709		
3831	中国银河证券股份有限公司江阴虹桥北路证券营业部	10 829.73	10 260.46	3743	53.11	5285	516.16	3982		
3832	华安证券股份有限公司马鞍山江东大道证券营业部	10 826.78	9 912.02	3811	143.53	3474	771.23	3430		
3833	中信建投证券股份有限公司北京西翠路证券营业部	10 820.56	9 866.50	3820	241.42	2472	712.63	3540		
3834	中信证券股份有限公司杭州桂花西路证券营业部	10 820.04	10 497.47	3692	143.13	3485	179.44	5370		
3835	安信证券股份有限公司福建分公司	10 816.12	9 458.48	3900	3.79	7779	1 353.85	2553		
3836	南京证券股份有限公司重庆较场口证券营业部	10 813.38	9 242.97	3955	138.76	3545	1 431.65	2456		
3837	华宝证券有限责任公司上海浦东新区东方路证券营业部	10 811.37	7 058.50	4496	115.22	3928	3 637.66	1033		
3838	中泰证券股份有限公司苏州干将西路证券营业部	10 802.27	10 152.14	3769	112.98	3965	537.15	3924		
3839	广发证券股份有限公司宝鸡火炬路证券营业部	10 789.28	8 301.41	4167	169.37	3147	2 318.50	1678		
3840	中信建投证券股份有限公司南康蓉江西路证券营业部	10 784.72	10 021.27	3788	102.25	4133	661.19	3635		
3841	海通证券股份有限公司揭阳普宁新宁东路证券营业部	10 778.37	10 625.91	3673	67.32	4869	85.14	6316		
3842	华泰证券股份有限公司徐州睢宁中山南路证券营业部	10 767.61	9 259.87	3949	382.95	1682	1 124.79	2827		
3843	中航证券有限公司南阳建设中路证券营业部	10 743.21	9 986.64	3798	235.85	2527	520.73	3970		

(二)二〇一六年证券营业部交易排名(续)

MEMBER BRANCH RANKING BY TRADING VALUE, 2016 (Continued)

百万元人民币, RMB Mil.

名次 Rank	营业部名称 Member Branches	总交易金额 Total Value	股票 Stocks		基金 Funds		债券 Bonds		其他 Others	
			交易金额 Value	名次 Rank	交易金额 Value	名次 Rank	交易金额 Value	名次 Rank	交易金额 Value	名次 Rank
3844	中国中投证券有限责任公司宿迁发展大道证券营业部	10 743.18	9 873.64	3819	744.43	873	125.12	5842		
3845	东海证券股份有限公司苏州分公司	10 738.49	10 236.04	3748	132.95	3626	369.50	4424		
3846	南京证券股份有限公司石嘴山大武口证券营业部	10 736.72	10 321.18	3729	52.95	5292	362.59	4451		
3847	东吴证券股份有限公司淮安淮海南路证券营业部	10 730.90	9 964.01	3804	372.54	1725	394.35	4346		
3848	中国中投证券有限责任公司天津宝坻钰华街证券营业部	10 725.10	10 451.94	3702	84.51	4492	188.66	5305		
3849	华融证券股份有限公司重庆天星桥正街证券营业部	10 723.56	9 684.33	3847	70.03	4800	969.21	3065		
3850	恒泰证券股份有限公司台州市府大道证券营业部	10 720.53	9 089.85	3989	40.43	5706	1 590.26	2281		
3851	新时代证券股份有限公司三门峡崆峒山路证券营业部	10 719.56	10 128.45	3772	80.15	4576	510.96	3997		
3852	长江证券股份有限公司钟祥王府大道证券营业部	10 719.03	10 360.59	3722	129.26	3683	229.18	5088		
3853	东方证券股份有限公司上海浦东新区周东路证券营业部	10 709.61	9 665.38	3853	150.58	3389	893.65	3192		
3854	国都证券股份有限公司深圳金田路证券营业部	10 703.63	9 414.34	3916	46.46	5497	1 242.83	2658		
3855	华龙证券股份有限公司合肥亳州路证券营业部	10 699.26	9 533.49	3878	101.88	4142	1 063.89	2919		
3856	安信证券股份有限公司济南泉城路证券营业部	10 698.32	10 176.57	3763	33.88	5934	487.86	4056		
3857	财富证券有限责任公司武冈武强路证券营业部	10 679.47	10 293.96	3737	154.23	3332	231.28	5072		
3858	财达证券有限责任公司邯郸铁西北大街证券营业部	10 677.22	9 278.12	3943	124.18	3767	1 274.92	2625		
3859	长江证券股份有限公司九江浔阳东路证券营业部	10 671.01	10 610.95	3676	17.40	6707	42.66	6985		
3860	中泰证券股份有限公司北京百万庄大街证券营业部	10 669.66	9 965.21	3803	283.05	2180	421.39	4264		
3861	国金证券股份有限公司成都大邑县晋原镇南街证券营业部	10 654.78	10 157.29	3767	166.37	3175	331.12	4558		
3862	新时代证券股份有限公司长沙五一一大道证券营业部	10 651.87	10 390.01	3716	51.18	5358	210.68	5188		
3863	财达证券有限责任公司北京花园路证券营业部	10 651.50	7 036.24	4505	2 512.55	243	1 102.70	2863		
3864	海通证券股份有限公司宜兴洑滨南路证券营业部	10 646.80	10 379.56	3719	78.34	4614	188.90	5303		
3865	中信证券股份有限公司深圳科技园科苑路证券营业部	10 640.19	8 884.72	4036	77.50	4631	1 677.97	2199		
3866	中国中投证券有限责任公司天津蓟县迎宾路证券营业部	10 636.93	10 090.72	3778	310.59	2025	235.61	5043		
3867	东北证券股份有限公司白城中兴东大路证券营业部	10 636.77	9 644.16	3859	224.57	2625	768.04	3436		
3868	华西证券股份有限公司重庆万州高笋塘证券营业部	10 636.48	9 771.93	3835	77.83	4625	786.72	3395		
3869	华泰证券股份有限公司烟台长江路证券营业部	10 630.48	10 015.25	3790	210.04	2757	405.19	4318		
3870	财达证券有限责任公司唐山丰南青年路证券营业部	10 629.67	10 267.28	3741	68.74	4827	293.66	4740		
3871	东莞证券股份有限公司中山三乡证券营业部	10 624.44	10 253.95	3746	132.14	3640	238.35	5028		
3872	中国民族证券有限责任公司济南历山路证券营业部	10 616.56	9 949.69	3807	104.05	4100	562.82	3873		
3873	东莞证券股份有限公司东莞大岭山证券营业部	10 616.00	10 201.44	3761	170.38	3138	244.19	4998		
3874	联讯证券股份有限公司梅州彬芳大道证券营业部	10 615.28	9 550.43	3873	77.07	4642	987.78	3041		
3875	湘财证券股份有限公司西安沣惠南路证券营业部	10 603.30	9 008.00	4007	187.78	2946	1 407.51	2484		
3876	海通证券股份有限公司双流棠湖南路证券营业部	10 602.68	10 404.00	3712	57.01	5154	141.68	5691		
3877	中航证券有限责任公司重庆珊瑚路证券营业部	10 597.70	8 610.88	4101	67.53	4863	1 919.29	1976		
3878	红塔证券股份有限公司昆明金源大道证券营业部	10 591.96	8 620.21	4096	1 653.04	367	318.71	4621		
3879	新时代证券股份有限公司北京东三环北路证券营业部	10 589.08	9 149.28	3972	69.90	4804	1 369.89	2538		
3880	国信证券股份有限公司厦门金钟路证券营业部	10 586.77	10 162.81	3765	175.45	3091	248.52	4973		
3881	长江证券股份有限公司温州车站大道证券营业部	10 584.88	10 157.54	3766	299.56	2090	127.79	5818		
3882	申万宏源证券有限公司乌鲁木齐人民路证券营业部	10 578.53	9 112.91	3983	34.19	5925	1 431.43	2457		
3883	东兴证券股份有限公司宁德蕉城北路证券营业部	10 576.31	10 319.82	3730	201.47	2824	55.02	6768		
3884	国海证券股份有限公司贺州建设中路证券营业部	10 566.71	10 143.30	3770	89.26	4378	334.15	4544		
3885	兴业证券股份有限公司南昌二七南路证券营业部	10 560.03	9 596.01	3866	187.60	2948	776.42	3418		
3886	山西证券股份有限公司重庆红黄路证券营业部	10 558.57	9 857.27	3823	85.83	4461	615.48	3729		
3887	中航证券有限公司九江浔阳路证券营业部	10 557.65	8 791.04	4065	80.76	4563	1 685.85	2191		
3888	财达证券有限责任公司石家庄自强路证券营业部	10 555.34	9 640.65	3860	66.66	4887	848.02	3286		
3889	华鑫证券有限责任公司宁波沧海路证券营业部	10 552.80	10 525.21	3689	17.53	6700	10.05	7937		
3890	安信证券股份有限公司深圳宝安中心路证券营业部	10 544.95	10 391.63	3715	84.58	4491	68.73	6542		
3891	国信证券股份有限公司深圳宝安兴华路证券营业部	10 541.00	10 254.46	3745	180.11	3040	106.44	6039		
3892	德邦证券股份有限公司沈阳建设东路证券营业部	10 536.84	9 273.86	3945	113.93	3951	1 149.05	2793		
3893	西南证券股份有限公司南京江东中路证券营业部	10 522.30	9 681.81	3848	637.31	1024	203.18	5225		
3894	东方证券股份有限公司沈阳惠工街证券营业部	10 513.99	7 948.29	4256	89.60	4367	2 476.09	1581		
3895	首创证券有限责任公司北京雍和宫证券营业部	10 508.99	8 469.35	4126	94.86	4259	1 944.78	1954		
3896	财富证券有限责任公司株洲建设南路证券营业部	10 507.98	9 378.70	3927	88.98	4383	1 040.30	2950		
3897	东方证券股份有限公司苏州西环路证券营业部	10 500.64	9 912.77	3810	378.39	1705	209.48	5195		
3898	财达证券有限责任公司石家庄中华北大街证券营业部	10 490.12	9 447.94	3906	43.31	5591	998.87	3029		
3899	方正证券股份有限公司永州祁阳金盆西路证券营业部	10 482.21	10 393.09	3714	48.58	5435	40.54	7026		
3900	世纪证券有限责任公司南京中山南路证券营业部	10 481.40	9 536.16	3876	87.62	4422	857.62	3263		
3901	中信建投证券股份有限公司合肥长江西路证券营业部	10 479.70	9 901.74	3813	128.86	3692	449.10	4171		
3902	海通证券股份有限公司成都温江区杨柳东路证券营业部	10 475.30	10 011.81	3792	153.32	3344	310.17	4653		
3903	国盛证券有限责任公司上海南丹东路证券营业部	10 471.75	7 510.95	4391	113.15	3961	2 847.65	1394		
3904	中国银河证券股份有限公司合肥祁门路证券营业部	10 457.76	10 055.02	3782	161.68	3218	241.07	5013		

## (二)二〇一六年证券营业部交易排名(续)

## MEMBER BRANCH RANKING BY TRADING VALUE, 2016 (Continued)

百万元人民币, RMB Mil.

名次 Rank	营业部名称 Member Branches	总交易金额 Total Value	股票 Stocks		基金 Funds		债券 Bonds		其他 Others	
			交易金额 Value	名次 Rank	交易金额 Value	名次 Rank	交易金额 Value	名次 Rank	交易金额 Value	名次 Rank
3905	海通证券股份有限公司上海金山区卫清西路证券营业部	10 454.02	9 276.98	3944	144.52	3464	1 032.52	2968		
3906	中国银河证券股份有限公司潮州潮枫路证券营业部	10 447.89	9 876.87	3818	48.10	5451	522.92	3966		
3907	长城证券股份有限公司江阴长江路证券营业部	10 446.61	7 855.50	4292	2 497.41	245	93.70	6213		
3908	新时代证券股份有限公司嘉兴梅湾街证券营业部	10 445.61	9 632.91	3861	279.43	2204	533.27	3936		
3909	中国银河证券股份有限公司天津开华道证券营业部	10 440.68	9 659.88	3854	112.64	3971	668.17	3616		
3910	联讯证券股份有限公司广州分公司	10 440.27	8 257.31	4179	121.54	3810	2 061.43	1861		
3911	广发证券股份有限公司汕头潮南峡山证券营业部	10 432.07	10 097.89	3776	158.41	3269	175.78	5400		
3912	光大证券股份有限公司大连民主广场证券营业部	10 431.14	10 047.81	3785	118.63	3867	264.69	4896		
3913	光大证券股份有限公司遵义民主路证券营业部	10 424.69	9 656.84	3856	91.59	4323	676.25	3597		
3914	方正证券股份有限公司瑞安罗阳大道证券营业部	10 422.61	10 035.62	3786	193.91	2893	193.09	5276		
3915	安信证券股份有限公司茂名化州证券营业部	10 421.05	9 501.55	3885	82.98	4526	836.51	3315		
3916	安信证券股份有限公司揭阳惠来证券营业部	10 420.01	9 136.46	3976	1 195.13	515	88.41	6270		
3917	华安证券股份有限公司濉溪淮海路证券营业部	10 413.99	10 257.92	3744	29.56	6085	126.51	5829		
3918	中信证券(山东)有限责任公司菏泽中山路证券营业部	10 400.49	9 825.68	3828	184.75	2986	390.06	4356		
3919	万联证券有限责任公司东莞簪花路证券营业部	10 399.38	8 456.69	4129	55.46	5208	1 887.24	1997		
3920	东吴证券股份有限公司江阴长江路证券营业部	10 393.36	10 053.07	3783	297.30	2099	42.99	6977		
3921	华泰证券股份有限公司枝江马店路证券营业部	10 392.04	9 561.82	3870	265.66	2295	564.56	3869		
3922	中信建投证券股份有限公司重庆开州证券营业部	10 388.58	9 898.25	3814	176.79	3070	313.54	4638		
3923	长城证券股份有限公司义乌南门街证券营业部	10 374.14	9 943.75	3808	136.35	3585	294.03	4737		
3924	财达证券有限责任公司上海黄浦区九江路证券营业部	10 368.72	8 065.86	4224	85.77	4462	2 217.09	1742		
3925	恒泰证券股份有限公司长春工农大路证券营业部	10 367.05	8 618.65	4097	73.54	4722	1 674.86	2202		
3926	方正证券股份有限公司北京玉带河东街证券营业部	10 363.20	8 934.65	4024	88.47	4397	330.07	4567	1 010.00	1
3927	国盛证券有限责任公司赣州信丰阳明北路证券营业部	10 359.70	10 124.07	3773	61.55	5023	174.08	5411		
3928	国信证券股份有限公司绍兴东池路证券营业部	10 355.98	9 733.80	3838	282.99	2181	339.19	4525		
3929	广发证券股份有限公司贵阳延安中路证券营业部	10 354.87	9 397.86	3921	126.83	3718	830.17	3323		
3930	浙商证券股份有限公司绍兴钱清文化路证券营业部	10 343.00	10 072.85	3781	47.65	5466	222.51	5125		
3931	方正证券股份有限公司长沙枫林三路证券营业部	10 341.42	10 088.43	3779	119.87	3845	133.13	5771		
3932	东吴证券股份有限公司苏州星湖街证券营业部	10 338.53	9 959.15	3805	43.23	5596	336.15	4534		
3933	华融证券股份有限公司重庆江北证券营业部	10 338.02	10 108.86	3775	110.41	4000	118.75	5913		
3934	安信证券股份有限公司成都龙泉驿区江华路证券营业部	10 334.92	9 700.70	3844	76.23	4662	557.99	3886		
3935	中山证券有限责任公司广州花城大道证券营业部	10 331.22	9 579.69	3868	137.61	3563	613.92	3739		
3936	兴业证券股份有限公司宁德蕉城南路证券营业部	10 330.42	9 130.82	3978	84.04	4501	1 115.56	2846		
3937	红塔证券股份有限公司楚雄鹿城北路证券营业部	10 320.27	10 086.19	3780	99.83	4175	134.25	5764		
3938	西藏东方财富证券股份有限公司临沂双桥街证券营业部	10 307.23	9 877.23	3817	91.86	4316	338.14	4528		
3939	财通证券股份有限公司南京中山北路证券营业部	10 299.71	8 568.60	4109	674.99	965	1 056.11	2931		
3940	红塔证券股份有限公司昆明滇池路证券营业部	10 297.11	8 985.76	4016	160.22	3241	1 151.13	2788		
3941	东吴证券股份有限公司无锡东亭中路证券营业部	10 294.87	10 001.94	3796	123.32	3781	169.62	5441		
3942	海通证券股份有限公司兰州天水路证券营业部	10 288.84	9 656.44	3857	63.25	4986	569.14	3861		
3943	华龙证券股份有限公司重庆公园路证券营业部	10 287.50	8 452.41	4130	70.09	4799	1 765.00	2109		
3944	浙商证券股份有限公司玉环长兴路证券营业部	10 272.45	9 884.52	3816	121.61	3808	266.32	4886		
3945	东海证券股份有限公司南京长江路证券营业部	10 262.56	8 395.07	4143	65.42	4923	1 802.06	2077		
3946	国泰君安证券股份有限公司泰州鼓楼南路证券营业部	10 255.49	10 048.67	3784	81.38	4551	125.44	5837		
3947	长城证券股份有限公司唐山北新西道证券营业部	10 248.80	9 527.89	3880	140.30	3519	580.60	3829		
3948	东海证券股份有限公司常州延政中路证券营业部	10 240.11	8 850.50	4048	202.11	2812	1 187.50	2733		
3949	东北证券股份有限公司郑州城东路证券营业部	10 236.56	9 685.54	3846	137.04	3573	413.98	4291		
3950	兴业证券股份有限公司山西分公司	10 234.49	8 848.09	4049	149.06	3415	1 237.35	2666		
3951	国泰君安证券股份有限公司海口龙昆南路证券营业部	10 231.99	9 449.59	3904	279.35	2205	503.05	4015		
3952	华金证券有限责任公司上海怒江路证券营业部	10 230.02	6 932.60	4530	32.23	5985	3 265.19	1190		
3953	广州证券股份有限公司杭州建国北路证券营业部	10 216.06	9 370.02	3928	58.80	5102	787.25	3394		
3954	山西证券股份有限公司天津长江道证券营业部	10 215.38	9 185.09	3966	377.29	1709	653.00	3653		
3955	东莞证券股份有限公司湛江观海北路证券营业部	10 213.48	9 422.02	3912	256.69	2370	534.77	3932		
3956	新时代证券股份有限公司青岛福州南路证券营业部	10 211.63	9 233.84	3957	150.66	3388	827.13	3332		
3957	恒泰证券股份有限公司长春景阳大路证券营业部	10 210.60	7 947.45	4257	492.09	1327	1 771.06	2099		
3958	新时代证券股份有限公司包头少先路证券营业部	10 204.57	9 540.97	3874	64.96	4929	598.64	3784		
3959	长江证券股份有限公司温岭中华路证券营业部	10 200.37	10 015.42	3789	77.51	4629	107.43	6031		
3960	方正证券股份有限公司永州道县红星东路证券营业部	10 196.92	10 014.03	3791	38.90	5752	143.99	5680		
3961	恒泰证券股份有限公司乌海海拉南路证券营业部	10 193.75	8 987.89	4015	82.91	4527	1 122.94	2833		
3962	中信证券股份有限公司泉州宝洲路证券营业部	10 193.71	9 266.32	3947	582.84	1122	344.54	4505		
3963	中泰证券股份有限公司长春亚泰大街证券营业部	10 189.06	8 132.66	4214	70.94	4784	1 985.46	1919		
3964	恒泰证券股份有限公司杭州江虹路证券营业部	10 185.99	9 403.87	3920	13.50	6953	768.62	3435		
3965	广发证券股份有限公司佛山顺德建设南路证券营业部	10 183.21	9 070.89	3993	258.29	2358	854.03	3269		

(二)二〇一六年证券营业部交易排名(续)

MEMBER BRANCH RANKING BY TRADING VALUE, 2016 (Continued)

百万元人民币, RMB Mil.

名次 Rank	营业部名称 Member Branches	总交易金额 Total Value	股票 Stocks		基金 Funds		债券 Bonds		其他 Others	
			交易金额 Value	名次 Rank	交易金额 Value	名次 Rank	交易金额 Value	名次 Rank	交易金额 Value	名次 Rank
3966	中国银河证券股份有限公司上海延安西路证券营业部	10 182.70	8 902.19	4034	101.73	4147	1 178.78	2747		
3967	华西证券股份有限公司南充阆中天马寺街证券营业部	10 176.67	9 824.26	3829	129.33	3680	223.08	5121		
3968	招商证券股份有限公司宁波丽江东路证券营业部	10 174.42	9 953.20	3806	53.32	5279	167.90	5448		
3969	申万宏源西部证券有限公司喀什克孜都维路证券营业部	10 166.84	9 902.43	3812	89.77	4364	174.63	5408		
3970	中信证券股份有限公司襄阳解放路证券营业部	10 148.46	9 583.22	3867	66.97	4877	498.26	4027		
3971	西南证券股份有限公司重庆潼南证券营业部	10 145.24	8 950.77	4020	104.34	4095	1 090.13	2888		
3972	东海证券股份有限公司洛阳太康路证券营业部	10 135.38	9 423.45	3911	128.46	3696	583.47	3818		
3973	南京证券股份有限公司银川新华东街证券营业部	10 134.35	9 609.53	3865	36.56	5837	488.25	4053		
3974	海通证券股份有限公司嘉峪关新华中路证券营业部	10 132.10	9 736.72	3836	87.58	4423	307.80	4666		
3975	华福证券有限责任公司龙海工农路证券营业部	10 122.68	9 667.74	3852	83.23	4519	371.71	4415		
3976	光大证券股份有限公司黑河东兴路证券营业部	10 121.27	9 227.05	3960	82.87	4530	811.35	3354		
3977	海通证券股份有限公司哈尔滨一曼街证券营业部	10 121.20	8 872.18	4040	66.54	4892	1 182.48	2741		
3978	华龙证券股份有限公司兰州雁滩路证券营业部	10 119.09	9 480.01	3889	54.16	5246	584.92	3814		
3979	申万宏源证券有限公司吉林吉林大街证券营业部	10 108.67	8 764.79	4071	101.23	4153	1 242.65	2659		
3980	广发证券股份有限公司上海唐安路证券营业部	10 104.82	9 505.90	3883	151.43	3377	447.49	4174		
3981	东吴证券股份有限公司张家港锦丰镇证券营业部	10 100.32	8 529.83	4116	52.42	5304	1 518.06	2346		
3982	广发证券股份有限公司中山三乡证券营业部	10 097.50	9 734.02	3837	105.60	4073	257.88	4928		
3983	上海证券有限责任公司南昌民德路证券营业部	10 085.54	9 502.97	3884	40.11	5716	542.45	3917		
3984	国元证券股份有限公司临沂八一路证券营业部	10 074.82	9 623.53	3863	72.59	4748	378.70	4392		
3985	中泰证券股份有限公司德州东方红路证券营业部	10 073.18	9 538.19	3875	52.44	5303	482.55	4076		
3986	开源证券股份有限公司沈阳大南街证券营业部	10 072.84	9 464.55	3894	45.49	5521	562.81	3874		
3987	新时代证券股份有限公司广州环市东路证券营业部	10 072.53	8 829.03	4056	128.40	3697	1 115.09	2847		
3988	华融证券股份有限公司广州华夏路证券营业部	10 068.47	7 852.02	4293	51.15	5361	2 165.31	1776		
3989	海通证券股份有限公司大庆乘风大街证券营业部	10 066.84	8 998.95	4013	119.96	3842	947.92	3095		
3990	海通证券股份有限公司太原平阳路证券营业部	10 062.70	9 685.85	3845	101.83	4143	275.03	4840		
3991	国泰君安证券股份有限公司漳州水仙大道证券营业部	10 056.43	9 150.26	3971	96.68	4230	809.49	3356		
3992	国泰君安证券股份有限公司襄阳万山路证券营业部	10 052.18	9 865.53	3821	111.93	3983	74.72	6460		
3993	中信证券(山东)有限责任公司荣成成山大道证券营业部	10 041.82	9 449.14	3905	199.05	2843	393.63	4347		
3994	国泰君安证券股份有限公司株洲长江中路证券营业部	10 038.47	9 812.87	3831	172.55	3118	53.05	6795		
3995	财通证券股份有限公司临安西苑路证券营业部	10 026.65	9 780.73	3834	9.05	7263	236.87	5036		
3996	海通证券股份有限公司桂林漓江路证券营业部	10 020.44	9 193.71	3965	286.21	2164	540.52	3919		
3997	联讯证券股份有限公司清远人民二路证券营业部	10 011.72	9 135.38	3977	132.13	3641	744.21	3481		
3998	海通证券股份有限公司金昌长春路证券营业部	10 010.59	9 807.28	3833	118.45	3871	84.85	6320		
3999	国融证券股份有限公司赤峰玉龙大街证券营业部	10 005.40	9 721.35	3842	32.18	5987	251.87	4961		
4000	海通证券股份有限公司大同永宁街证券营业部	9 997.80	9 385.69	3926	143.63	3472	468.48	4108		
4001	兴业证券股份有限公司建瓯中山路第一证券营业部	9 989.29	9 387.87	3925	149.79	3402	451.63	4162		
4002	中银国际证券有限责任公司石家庄新华路证券营业部	9 988.90	6 389.34	4663	48.59	5434	3 550.97	1058		
4003	中天证券股份有限公司沈阳小西路证券营业部	9 986.32	7 689.90	4343	17.81	6683	2 278.61	1707		
4004	光大证券股份有限公司烟台胜利路证券营业部	9 973.19	9 455.34	3903	50.73	5368	467.12	4113		
4005	华龙证券股份有限公司平凉西大街证券营业部	9 971.46	9 290.61	3942	87.85	4412	593.00	3795		
4006	东海证券股份有限公司北京西三环北路证券营业部	9 962.75	8 450.12	4131	138.26	3555	1 374.37	2528		
4007	海通证券股份有限公司滁州天长东路证券营业部	9 961.38	9 732.38	3839	117.06	3892	111.94	5979		
4008	华泰证券股份有限公司汕头珠江路证券营业部	9 953.41	7 838.55	4296	1 490.29	413	624.57	3711		
4009	华龙证券股份有限公司兰州农民巷证券营业部	9 953.31	9 001.47	4012	46.97	5484	904.86	3172		
4010	中国银河证券股份有限公司镇江黄山路证券营业部	9 950.12	8 578.51	4107	983.53	645	388.09	4362		
4011	财达证券有限责任公司唐山遵化文化北路证券营业部	9 939.81	9 579.27	3869	61.36	5033	299.18	4710		
4012	世纪证券有限责任公司景德镇新厂林荫路证券营业部	9 936.93	8 188.24	4197	65.27	4926	1 683.42	2194		
4013	东海证券股份有限公司广州分公司	9 926.80	9 199.29	3964	188.77	2941	538.74	3921		
4014	华西证券股份有限公司青岛江新河路证券营业部	9 926.65	9 118.49	3982	123.09	3789	685.06	3577		
4015	民生证券股份有限公司北京顺义府前东街证券营业部	9 925.42	9 256.41	3951	277.33	2220	391.68	4351		
4016	华融证券股份有限公司沈阳同泽北街证券营业部	9 919.23	8 816.59	4058	54.59	5237	1 048.05	2939		
4017	中泰证券股份有限公司兖州建设路证券营业部	9 896.74	9 096.43	3988	159.84	3244	640.46	3680		
4018	招商证券股份有限公司株洲天台路证券营业部	9 892.32	9 470.45	3891	89.40	4371	332.48	4553		
4019	中信建投证券股份有限公司北京时代花园南路证券营业部	9 890.89	9 460.77	3899	114.30	3944	315.82	4629		
4020	申万宏源证券有限公司南京浦口凤凰大街证券营业部	9 887.91	9 680.82	3849	64.31	4953	142.77	5688		
4021	英大证券有限责任公司天津新开路证券营业部	9 882.45	8 403.91	4141	338.02	1872	1 140.52	2806		
4022	德邦证券股份有限公司沈阳三好街证券营业部	9 881.81	9 332.86	3931	86.65	4442	462.31	4126		
4023	广发证券股份有限公司湛江廉江市廉江大道证券营业部	9 862.62	9 078.24	3991	103.23	4121	681.15	3584		
4024	中国中投证券有限责任公司天津武清雍阳西道证券营业部	9 862.42	9 314.84	3937	319.12	1973	228.46	5096		
4025	华泰证券股份有限公司深圳沙井中心路证券营业部	9 856.11	9 463.53	3896	295.92	2109	96.66	6176		
4026	广发证券股份有限公司扬州扬子江北路证券营业部	9 854.28	9 716.31	3843	19.43	6587	118.54	5917		

## (二)二〇一六年证券营业部交易排名(续)

## MEMBER BRANCH RANKING BY TRADING VALUE, 2016 (Continued)

百万元人民币, RMB Mil.

名次 Rank	营业部名称 Member Branches	总交易金额 Total Value	股票 Stocks		基金 Funds		债券 Bonds		其他 Others	
			交易金额 Value	名次 Rank	交易金额 Value	名次 Rank	交易金额 Value	名次 Rank	交易金额 Value	名次 Rank
4027	中国银河证券股份有限公司余姚南雷路证券营业部	9 845.28	9 474.53	3890	156.48	3304	214.27	5167		
4028	中信建投证券股份有限公司成都天府三街证券营业部	9 842.48	9 644.66	3858	84.42	4494	113.40	5970		
4029	海通证券股份有限公司抚州赣东大道证券营业部	9 835.66	9 657.50	3855	99.47	4180	78.69	6406		
4030	大通证券股份有限公司上海高平路证券营业部	9 820.93	6 745.17	4569	24.64	6302	3 051.12	1297		
4031	海通证券股份有限公司石家庄翟营南大街证券营业部	9 818.50	8 831.36	4054	74.13	4702	913.01	3161		
4032	财通证券股份有限公司德清中兴南路证券营业部	9 816.69	8 650.83	4090	79.72	4586	1 086.14	2893		
4033	中国民族证券有限责任公司通化新站路证券营业部	9 813.20	9 412.60	3917	76.46	4656	324.14	4594		
4034	海通证券股份有限公司三明列东街证券营业部	9 808.96	9 486.30	3888	135.36	3593	187.30	5316		
4035	东海证券股份有限公司洛阳华阳路证券营业部	9 808.43	7 800.78	4308	78.43	4612	1 929.23	1966		
4036	东莞证券股份有限公司海城永安路证券营业部	9 806.97	8 518.62	4121	57.76	5136	1 230.59	2673		
4037	山西证券股份有限公司忻州七一北路证券营业部	9 802.84	9 072.32	3992	338.08	1870	392.44	4348		
4038	中信建投证券股份有限公司南平八一一路证券营业部	9 799.32	9 324.45	3935	80.07	4579	394.80	4345		
4039	湘财证券股份有限公司怀化人民路证券营业部	9 798.77	9 630.39	3862	73.74	4714	94.63	6199		
4040	广发证券股份有限公司上海曹安公路证券营业部	9 796.04	7 802.94	4306	794.22	820	1 198.88	2710		
4041	西部证券股份有限公司上海漕东支路证券营业部	9 794.53	7 018.48	4509	98.50	4197	2 677.56	1482		
4042	中国中投证券有限责任公司嘉兴中山西路证券营业部	9 790.45	9 326.79	3933	72.66	4744	391.00	4354		
4043	海通证券股份有限公司大理洱河南路证券营业部	9 785.51	9 532.27	3879	179.67	3044	73.57	6477		
4044	国海证券股份有限公司广州华就路证券营业部	9 777.11	7 646.36	4354	175.91	3080	1 954.83	1946		
4045	东北证券股份有限公司晋江苏州路证券营业部	9 774.39	8 813.08	4059	142.93	3490	818.38	3345		
4046	国信证券股份有限公司泉州德泰路证券营业部	9 768.33	9 436.07	3909	146.92	3442	185.34	5333		
4047	新时代证券股份有限公司郑州经八路证券营业部	9 755.25	8 778.59	4069	79.54	4591	897.12	3180		
4048	广发证券股份有限公司泰州凤凰东路证券营业部	9 752.60	8 048.52	4230	1 304.71	472	399.37	4337		
4049	中航证券有限公司抚州赣东大道证券营业部	9 744.43	8 189.17	4196	37.94	5784	1 517.31	2348		
4050	国泰君安证券股份有限公司九江十里大道证券营业部	9 732.81	9 407.33	3918	86.55	4445	238.93	5023		
4051	华泰证券股份有限公司麻城融辉路证券营业部	9 730.16	9 246.42	3953	181.95	3017	301.79	4690		
4052	广州证券股份有限公司广州珠江东路证券营业部	9 729.96	9 065.57	3995	188.38	2942	476.02	4087		
4053	广州证券股份有限公司抚顺浑河南路证券营业部	9 728.77	7 015.25	4511	139.34	3534	2 574.19	1537		
4054	长江证券股份有限公司泉州宝洲路证券营业部	9 722.78	9 126.19	3980	134.56	3605	462.03	4128		
4055	红塔证券股份有限公司苏州苏州大道西证券营业部	9 715.00	8 882.40	4037	38.87	5754	793.73	3379		
4056	兴业证券股份有限公司漳浦印石中路证券营业部	9 709.26	9 438.73	3908	45.72	5517	224.81	5113		
4057	中泰证券股份有限公司太原南内环街证券营业部	9 701.50	9 068.39	3994	96.81	4228	536.30	3925		
4058	万联证券有限责任公司成都天府二街证券营业部	9 700.16	9 525.69	3881	89.06	4382	85.40	6312		
4059	中山证券有限责任公司沈阳文艺路证券营业部	9 697.11	8 401.14	4142	95.24	4251	1 200.73	2707		
4060	华鑫证券有限责任公司苏州时代广场证券营业部	9 689.93	9 509.46	3882	19.48	6583	160.99	5518		
4061	招商证券股份有限公司宜昌胜利四路证券营业部	9 681.30	8 974.98	4017	125.20	3748	581.12	3824		
4062	财通证券股份有限公司福州塔头路证券营业部	9 680.08	9 065.36	3996	34.16	5926	580.57	3830		
4063	上海证券有限责任公司金山证券营业部	9 679.62	8 359.78	4151	82.38	4534	1 237.46	2665		
4064	华泰证券股份有限公司武穴永宁大道证券营业部	9 669.32	9 469.87	3892	74.08	4704	125.37	5838		
4065	平安证券有限责任公司南通外环路证券营业部	9 664.98	9 493.20	3887	72.50	4750	99.27	6139		
4066	安信证券股份有限公司成都交子大道证券营业部	9 653.27	9 496.22	3886	91.32	4326	65.73	6586		
4067	爱建证券有限责任公司南京太平南路证券营业部	9 652.37	9 231.90	3958	87.70	4417	332.76	4552		
4068	中国民族证券有限责任公司峨眉金顶南路证券营业部	9 636.10	8 830.64	4055	54.14	5248	751.32	3467		
4069	中泰证券股份有限公司深圳欢乐海岸证券营业部	9 629.07	9 420.02	3914	115.24	3926	93.81	6211		
4070	中国银河证券股份有限公司衢州荷花中路证券营业部	9 620.55	9 249.88	3952	99.76	4177	270.92	4862		
4071	天风证券股份有限公司上海国宾路证券营业部	9 613.57	9 421.97	3913	39.33	5741	152.26	5603		
4072	平安证券有限责任公司哈尔滨中山路证券营业部	9 598.33	8 910.60	4032	135.55	3592	552.18	3897		
4073	华安证券股份有限公司杭州建国北路证券营业部	9 597.26	9 306.05	3939	133.10	3622	158.11	5547		
4074	申万宏源证券有限公司石家庄翟营南大街证券营业部	9 597.11	8 481.80	4124	111.38	3988	1 003.93	3021		
4075	中信建投证券股份有限公司北京昌平崔路证券营业部	9 594.28	9 227.98	3959	189.05	2936	177.24	5385		
4076	宏信证券有限责任公司北京百万庄大街证券营业部	9 586.25	8 413.70	4140	132.19	3637	1 040.36	2949		
4077	中信建投证券股份有限公司北京方庄路证券营业部	9 586.01	9 054.26	3998	87.00	4433	444.75	4185		
4078	恒泰证券股份有限公司深圳香林路证券营业部	9 577.27	9 244.99	3954	244.05	2457	88.24	6274		
4079	华泰证券股份有限公司湖北分公司	9 574.02	8 782.94	4068	133.52	3614	657.56	3645		
4080	东方证券股份有限公司长春同志街证券营业部	9 570.18	8 243.49	4184	47.02	5480	1 279.67	2618		
4081	国海证券股份有限公司济宁邹城市兴石街证券营业部	9 569.75	9 534.97	3877	28.33	6142	6.44	8114		
4082	大通证券股份有限公司大连黑石礁街证券营业部	9 558.40	8 350.95	4152	63.46	4978	1 143.99	2801		
4083	国元证券股份有限公司天津河北路证券营业部	9 554.34	8 892.86	4035	76.54	4652	584.94	3813		
4084	世纪证券有限责任公司九江庐山区长虹大道证券营业部	9 544.34	8 802.51	4061	126.97	3714	614.86	3732		
4085	湘财证券股份有限公司天津大沽北路证券营业部	9 537.84	8 800.14	4062	61.66	5019	676.04	3598		
4086	方正证券股份有限公司青岛江西路证券营业部	9 536.22	9 031.55	4002	248.42	2424	256.25	4938		
4087	国泰君安证券股份有限公司重庆万州新城路证券营业部	9 535.45	8 908.99	4033	187.84	2945	438.62	4215		

(二)二〇一六年证券营业部交易排名(续)

MEMBER BRANCH RANKING BY TRADING VALUE, 2016 (Continued)

百万元人民币, RMB Mil.

名次 Rank	营业部名称 Member Branches	总交易金额 Total Value	股票 Stocks		基金 Funds		债券 Bonds		其他 Others	
			交易金额 Value	名次 Rank	交易金额 Value	名次 Rank	交易金额 Value	名次 Rank	交易金额 Value	名次 Rank
4088	太平洋证券股份有限公司广州金穗路证券营业部	9 532.63	8 388.39	4145	247.65	2428	896.59	3183		
4089	恒泰证券股份有限公司长春西安大路证券营业部	9 527.63	8 414.37	4139	173.22	3114	940.04	3110		
4090	东兴证券股份有限公司西安沣镐东路证券营业部	9 527.47	9 101.51	3985	23.29	6377	402.67	4325		
4091	中泰证券股份有限公司青岛香港中路民航大厦证券营业部	9 520.18	8 013.85	4237	43.18	5597	1 463.15	2407		
4092	中信证券(山东)有限责任公司郑州经三路证券营业部	9 518.41	8 863.96	4042	162.48	3211	491.98	4043		
4093	方正证券股份有限公司太原新建南路证券营业部	9 514.84	8 767.60	4070	61.46	5032	685.78	3576		
4094	第一创业证券股份有限公司宁波百丈东路证券营业部	9 512.99	8 759.42	4072	103.39	4120	650.18	3659		
4095	民生证券股份有限公司长沙晚报大道证券营业部	9 504.96	9 205.83	3963	71.09	4780	228.04	5099		
4096	华融证券股份有限公司乌鲁木齐石化总厂证券营业部	9 504.08	8 226.15	4187	110.61	3999	1 167.32	2763		
4097	东兴证券股份有限公司佛山汾江南路证券营业部	9 502.60	8 674.51	4085	105.48	4076	722.62	3523		
4098	中信证券(山东)有限责任公司青岛劲松七路证券营业部	9 497.65	8 203.68	4194	138.82	3542	1 155.16	2783		
4099	广发证券股份有限公司广州林和西路证券营业部	9 496.66	8 581.94	4105	254.61	2385	660.11	3637		
4100	海通证券股份有限公司金华八一南街证券营业部	9 494.64	9 363.31	3930	55.08	5221	76.25	6443		
4101	太平洋证券股份有限公司昆明白塔路证券营业部	9 493.53	8 338.72	4155	93.16	4293	1 061.64	2922		
4102	中信证券股份有限公司南京庐山路证券营业部	9 492.73	8 858.59	4044	294.41	2116	339.74	4524		
4103	中泰证券股份有限公司淄博淄川东路证券营业部	9 485.94	9 209.65	3962	67.60	4861	208.68	5197		
4104	渤海证券股份有限公司天津友谊南路证券营业部	9 483.55	7 436.77	4405	94.33	4266	1 952.45	1947		
4105	财富证券有限责任公司吉首人民北路证券营业部	9 482.68	9 215.94	3961	80.41	4570	186.33	5322		
4106	天风证券股份有限公司什邡蓥峰北路证券营业部	9 482.25	7 550.46	4379	85.05	4484	1 846.73	2035		
4107	中国民族证券有限责任公司深圳高新南一道证券营业部	9 477.46	9 139.16	3975	118.77	3862	219.53	5140		
4108	国泰君安证券股份有限公司萍乡跃进南路证券营业部	9 476.03	9 143.17	3974	132.98	3625	199.89	5245		
4109	国联证券股份有限公司广州滨江东路证券营业部	9 474.61	8 268.51	4176	438.64	1473	767.46	3438		
4110	中信证券股份有限公司武汉关山大道证券营业部	9 471.17	9 098.53	3987	77.84	4624	294.80	4729		
4111	安信证券股份有限公司深圳梅龙路证券营业部	9 469.74	9 099.12	3986	117.91	3882	252.71	4957		
4112	中信建投证券股份有限公司上饶广丰永丰大道证券营业部	9 466.72	9 273.39	3946	149.20	3411	44.13	6958		
4113	申万宏源西部证券有限公司郑州花园路证券营业部	9 455.34	8 165.09	4206	80.12	4578	1 210.13	2694		
4114	方正证券股份有限公司南宁衡阳西路证券营业部	9 455.29	9 002.10	4010	211.87	2739	241.32	5009		
4115	中泰证券股份有限公司临朐胸山路证券营业部	9 451.69	9 038.21	4000	89.42	4370	324.06	4595		
4116	国信证券股份有限公司四川第一分公司	9 445.58	8 973.26	4018	166.75	3171	305.57	4677		
4117	中国国际金融股份有限公司宁波扬帆路证券营业部	9 442.58	9 305.02	3940	28.67	6128	108.88	6019		
4118	南京证券股份有限公司中卫证券营业部	9 441.13	9 264.38	3948	57.87	5130	118.87	5911		
4119	中泰证券股份有限公司郑州经三路证券营业部	9 438.20	9 145.47	3973	146.41	3447	146.32	5660		
4120	德邦证券股份有限公司苏州旺墩路证券营业部	9 432.93	9 405.59	3919	9.60	7218	17.73	7625		
4121	华安证券股份有限公司广州广华南路证券营业部	9 425.26	8 918.97	4028	220.17	2663	286.12	4772		
4122	中信建投证券股份有限公司清远清新清新大道证券营业部	9 418.00	9 036.38	4001	91.81	4318	289.81	4758		
4123	中信证券股份有限公司南通工农路证券营业部	9 417.28	5 821.46	4852	52.21	5312	3 543.61	1062		
4124	国联证券股份有限公司苏州解放西路证券营业部	9 401.80	7 904.46	4269	79.74	4585	1 417.61	2473		
4125	银泰证券有限责任公司成都顺城大街证券营业部	9 394.12	8 716.72	4077	55.89	5192	621.52	3714		
4126	西南证券股份有限公司西安高新路证券营业部	9 393.28	8 615.76	4100	117.62	3884	659.90	3638		
4127	中信证券(山东)有限责任公司莱西上海路证券营业部	9 391.77	8 871.96	4041	198.17	2853	321.64	4607		
4128	中国民族证券有限责任公司西安高新路证券营业部	9 390.47	7 955.30	4253	113.31	3959	1 321.86	2579		
4129	方正证券股份有限公司郴州桂阳芙蓉西路证券营业部	9 389.69	9 183.12	3967	50.24	5387	156.33	5569		
4130	申万宏源西部证券有限公司重庆华一路证券营业部	9 385.73	8 429.77	4137	36.42	5842	919.55	3145		
4131	招商证券股份有限公司鞍山胜利北路证券营业部	9 379.62	8 239.01	4185	63.33	4981	1 077.28	2906		
4132	中国国际金融股份有限公司北京科学院南路证券营业部	9 362.89	7 300.36	4434	11.49	7088	2 051.04	1872		
4133	国泰君安证券股份有限公司天津友谊路证券营业部	9 332.72	8 554.26	4112	123.71	3774	654.75	3652		
4134	北京高华证券有限责任公司北京金融大街证券营业部	9 331.97	9 174.78	3970	157.18	3295				
4135	国信证券股份有限公司揭阳揭东证券营业部	9 324.50	8 922.65	4026	163.91	3194	237.95	5031		
4136	财富证券有限责任公司张家界回龙路证券营业部	9 319.76	9 179.50	3968	97.55	4215	42.71	6984		
4137	南京证券股份有限公司无锡五爱北路证券营业部	9 305.70	8 525.16	4118	42.19	5632	738.35	3489		
4138	上海证券有限责任公司北京和平里北街证券营业部	9 300.54	8 616.52	4099	269.02	2277	415.01	4286		
4139	万和证券股份有限公司成都通盈街证券营业部	9 299.76	9 020.53	4003	8.87	7281	270.35	4866		
4140	中信建投证券股份有限公司九江浔阳东路证券营业部	9 295.42	9 179.09	3969	22.56	6417	93.77	6212		
4141	光大证券股份有限公司曲靖南宁西路证券营业部	9 280.31	8 622.64	4095	121.80	3804	535.87	3928		
4142	上海华信证券有限责任公司上海仙霞路证券营业部	9 279.63	7 700.81	4336	75.61	4673	1 503.20	2360		
4143	中国中投证券有限责任公司北京丽泽路证券营业部	9 278.72	8 701.12	4079	148.99	3418	428.62	4245		
4144	浙商证券股份有限公司青岛华庭街证券营业部	9 277.74	8 669.13	4086	342.14	1845	266.46	4883		
4145	东北证券股份有限公司天津分公司	9 264.74	8 107.68	4218	63.64	4975	1 093.42	2881		
4146	海通证券股份有限公司湖州吴兴南城西路证券营业部	9 259.84	9 107.95	3984	123.27	3785	28.62	7313		
4147	国泰君安证券股份有限公司济南济水大街证券营业部	9 259.40	9 004.03	4008	87.51	4424	167.86	5449		
4148	大通证券股份有限公司上海尚博路证券营业部	9 245.30	7 548.87	4380	27.66	6162	1 668.78	2206		

## (二)二〇一六年证券营业部交易排名(续)

## MEMBER BRANCH RANKING BY TRADING VALUE, 2016 (Continued)

百万元人民币, RMB Mil.

名次 Rank	营业部名称 Member Branches	总交易金额 Total Value	股票 Stocks		基金 Funds		债券 Bonds		其他 Others	
			交易金额 Value	名次 Rank	交易金额 Value	名次 Rank	交易金额 Value	名次 Rank	交易金额 Value	名次 Rank
4149	东吴证券股份有限公司仪征真州西路证券营业部	9 242.74	8 586.64	4103	61.74	5017	594.36	3793		
4150	华鑫证券有限责任公司南昌红谷中大道证券营业部	9 240.40	9 001.86	4011	138.68	3547	99.86	6128		
4151	网信证券有限责任公司沈阳西顺城街证券营业部	9 238.37	5 953.13	4802	65.45	4922	3 219.79	1211		
4152	方正证券股份有限公司东莞虎门大道证券营业部	9 236.32	8 743.24	4074	81.31	4553	411.76	4299		
4153	爱建证券有限责任公司上海曲阳路证券营业部	9 222.19	6 051.31	4767	36.47	5840	3 134.41	1248		
4154	上海证券有限责任公司延长西路证券营业部	9 216.65	7 614.02	4362	113.82	3953	1 488.81	2374		
4155	国都证券股份有限公司西安长安北路证券营业部	9 216.02	8 035.51	4232	119.71	3847	1 060.80	2923		
4156	广发证券股份有限公司上海靖宇东路证券营业部	9 215.21	6 947.02	4526	85.51	4468	2 182.68	1765		
4157	华创证券有限责任公司都匀广惠路证券营业部	9 214.61	8 922.71	4025	59.43	5079	232.47	5062		
4158	长城证券股份有限公司武汉关山大道证券营业部	9 213.04	9 062.97	3997	14.59	6879	135.49	5751		
4159	西南证券股份有限公司西宁西大街证券营业部	9 201.06	8 920.36	4027	32.65	5970	248.06	4975		
4160	浙商证券股份有限公司上虞江扬路证券营业部	9 200.10	8 832.67	4053	218.06	2690	149.37	5632		
4161	平安证券有限责任公司南昌红谷中大道证券营业部	9 197.14	8 851.57	4046	95.07	4255	250.51	4965		
4162	华宝证券有限责任公司上海自贸区证券营业部	9 192.59	7 914.63	4266	1 103.82	573	174.14	5410		
4163	民生证券股份有限公司安阳永明路证券营业部	9 188.62	8 369.70	4149	143.67	3470	675.24	3603		
4164	海通证券股份有限公司伊春新兴中路证券营业部	9 187.19	8 937.87	4022	37.67	5798	211.64	5182		
4165	山西证券股份有限公司广安思源大道证券营业部	9 185.69	8 579.31	4106	285.26	2168	321.12	4609		
4166	世纪证券有限责任公司吉安井冈山大道证券营业部	9 180.06	7 237.52	4452	72.37	4751	1 870.17	2011		
4167	中国银河证券股份有限公司南通工农路证券营业部	9 180.01	8 972.14	4019	52.51	5301	155.36	5581		
4168	中国银河证券股份有限公司淄博临淄大道证券营业部	9 176.72	8 247.25	4182	102.78	4124	826.69	3334		
4169	中信证券股份有限公司西安未央路证券营业部	9 172.19	8 457.77	4128	416.15	1560	298.27	4713		
4170	中泰证券股份有限公司临清红星路证券营业部	9 169.58	9 018.37	4004	34.47	5913	116.73	5940		
4171	华泰证券股份有限公司沐阳北京北路证券营业部	9 168.97	8 940.57	4021	147.59	3435	80.81	6375		
4172	西藏东方财富证券股份有限公司淄博新村西路证券营业部	9 164.84	8 315.92	4163	81.74	4544	767.18	3440		
4173	安信证券股份有限公司梅州平远证券营业部	9 161.53	5 008.20	5150	1 107.55	570	3 045.78	1301		
4174	中航证券有限公司深圳前海证券营业部	9 158.94	9 014.90	4006	23.85	6339	120.20	5899		
4175	开源证券股份有限公司宝鸡清姜路证券营业部	9 153.62	8 311.07	4166	115.27	3925	727.28	3510		
4176	中银国际证券有限责任公司南宁金湖路证券营业部	9 151.11	8 344.27	4153	171.32	3128	635.52	3691		
4177	国信证券股份有限公司深圳松岗证券营业部	9 149.68	8 998.19	4014	66.17	4903	85.32	6314		
4178	国都证券股份有限公司江苏分公司	9 141.73	7 954.02	4255	232.02	2549	955.69	3085		
4179	大同证券有限责任公司安阳人民大道证券营业部	9 137.02	8 607.59	4102	108.41	4035	421.03	4266		
4180	中山证券有限责任公司深圳福华三路证券营业部	9 126.39	8 914.90	4030	132.12	3642	79.36	6394		
4181	五矿证券有限公司福州八一七中路证券营业部	9 121.14	8 783.12	4067	86.22	4451	251.79	4962		
4182	西藏东方财富证券股份有限公司福建分公司	9 120.26	8 691.34	4082	103.54	4111	325.38	4590		
4183	华鑫证券有限责任公司天津十一经路证券营业部	9 111.58	8 244.52	4183	110.11	4002	756.95	3458		
4184	国信证券股份有限公司杭州文一西路证券营业部	9 104.62	8 644.36	4091	159.84	3245	300.42	4701		
4185	中原证券股份有限公司安阳文峰大道证券营业部	9 099.28	8 522.48	4119	92.66	4304	484.13	4072		
4186	万联证券有限责任公司内江隆昌县跃进街证券营业部	9 091.00	8 289.03	4171	206.04	2783	595.93	3790		
4187	西南证券股份有限公司台州市府大道证券营业部	9 089.74	8 288.95	4172	563.64	1166	237.15	5032		
4188	长江证券股份有限公司新余垅上路证券营业部	9 085.21	8 877.88	4038	66.64	4889	140.69	5704		
4189	民生证券股份有限公司北京菜市口大街证券营业部	9 084.31	7 382.73	4419	293.09	2122	1 408.49	2483		
4190	渤海证券股份有限公司北京广顺北大街证券营业部	9 082.39	7 836.86	4298	299.71	2087	945.81	3097		
4191	开源证券股份有限公司汉中南郑证券营业部	9 079.21	8 278.85	4174	341.28	1848	459.08	4141		
4192	湘财证券股份有限公司株洲建设路证券营业部	9 078.19	8 632.88	4094	88.97	4384	356.35	4475		
4193	华安证券股份有限公司厦门钟林路证券营业部	9 076.80	8 793.74	4064	64.69	4941	218.37	5149		
4194	新时代证券股份有限公司武汉球球路证券营业部	9 076.06	5 528.23	4949	29.96	6070	3 517.87	1072		
4195	华龙证券股份有限公司酒泉西文化街证券营业部	9 068.67	8 641.04	4093	94.19	4269	333.44	4549		
4196	浙商证券股份有限公司台州解放南路证券营业部	9 068.55	8 852.59	4045	76.78	4646	139.17	5722		
4197	中国银河证券股份有限公司昆明民航路证券营业部	9 067.75	8 390.03	4144	101.53	4149	576.19	3843		
4198	中国银河证券股份有限公司武汉沌口康乐路证券营业部	9 066.08	8 005.28	4240	130.87	3659	929.92	3125		
4199	中信证券股份有限公司温州汤家桥路证券营业部	9 060.14	8 877.41	4039	149.04	3416	33.68	7177		
4200	华安证券股份有限公司桐城龙眠西路证券营业部	9 053.92	8 783.84	4066	54.67	5233	215.40	5160		
4201	东北证券股份有限公司南宁双拥路证券营业部	9 052.52	8 182.87	4201	32.72	5967	836.94	3314		
4202	民生证券股份有限公司深圳深南中路证券营业部	9 048.42	8 838.57	4052	121.66	3807	88.19	6275		
4203	中国银河证券股份有限公司呼和浩特大学西街证券营业部	9 037.09	7 804.81	4305	113.59	3954	1 118.69	2844		
4204	国泰君安证券股份有限公司鞍山新华街证券营业部	9 033.91	8 436.32	4135	92.71	4303	504.88	4009		
4205	国元证券股份有限公司杭州余杭南大街证券营业部	9 025.78	8 850.59	4047	25.65	6261	149.55	5629		
4206	华安证券股份有限公司庐江牌楼中路证券营业部	9 009.72	8 697.90	4081	166.71	3173	145.11	5670		
4207	中信建投证券股份有限公司连云港东海海陵西路证券营业部	9 006.95	8 616.79	4098	92.89	4296	297.27	4719		
4208	华鑫证券有限责任公司南京中山北路证券营业部	8 996.34	8 862.77	4043	70.93	4785	62.64	6632		
4209	东海证券股份有限公司泉州丰泽街证券营业部	8 986.67	8 827.69	4057	58.90	5097	100.07	6126		

(二)二〇一六年证券营业部交易排名(续)

MEMBER BRANCH RANKING BY TRADING VALUE, 2016 (Continued)

百万元人民币, RMB Mil.

名次 Rank	营业部名称 Member Branches	总交易金额 Total Value	股票 Stocks		基金 Funds		债券 Bonds		其他 Others	
			交易金额 Value	名次 Rank	交易金额 Value	名次 Rank	交易金额 Value	名次 Rank	交易金额 Value	名次 Rank
4210	华西证券股份有限公司什邡东顺城街证券营业部	8 983.11	7 857.87	4288	99.30	4185	1 025.94	2982		
4211	海通证券股份有限公司常德朗州路证券营业部	8 978.42	8 372.73	4148	127.27	3709	478.42	4082		
4212	大同证券有限责任公司晋中迎宾西街证券营业部	8 971.41	8 254.23	4181	54.39	5240	662.79	3631		
4213	中信建投证券股份有限公司石家庄辛集新开街证券营业部	8 968.66	8 714.65	4078	94.47	4263	159.54	5527		
4214	东吴证券股份有限公司镇江解放路证券营业部	8 968.53	7 674.79	4346	265.07	2306	1 028.66	2976		
4215	中信建投证券股份有限公司武汉关山大道证券营业部	8 966.66	7 794.32	4313	46.79	5486	1 125.55	2825		
4216	申万宏源证券有限公司沈阳白山路证券营业部	8 964.06	8 002.03	4242	77.43	4632	884.60	3209		
4217	招商证券股份有限公司上海龙茗路证券营业部	8 963.73	8 206.07	4193	152.10	3367	605.56	3761		
4218	兴业证券股份有限公司河北分公司	8 962.21	7 807.72	4303	94.01	4274	1 060.48	2926		
4219	中信证券股份有限公司天津滨海新区黄海路证券营业部	8 961.61	8 224.97	4189	138.49	3551	598.14	3785		
4220	信达证券股份有限公司佛山季华七路证券营业部	8 958.82	8 475.58	4125	83.89	4506	399.34	4338		
4221	财达证券有限责任公司石家庄广安大街证券营业部	8 933.71	8 002.64	4241	80.82	4562	850.24	3282		
4222	国泰君安证券股份有限公司重庆巫山证券营业部	8 933.02	6 152.42	4741	56.10	5181	2 724.51	1460		
4223	光大证券股份有限公司扬州文昌西路证券营业部	8 919.51	8 500.58	4122	44.53	5551	374.40	4406		
4224	新时代证券股份有限公司重庆江北城证券营业部	8 918.47	8 323.95	4161	25.38	6271	569.14	3862		
4225	万联证券有限责任公司未阳五一东路证券营业部	8 915.90	8 469.12	4127	65.80	4910	380.98	4385		
4226	西南证券股份有限公司重庆荣昌证券营业部	8 911.94	8 528.57	4117	227.65	2599	155.73	5578		
4227	兴业证券股份有限公司内蒙古分公司	8 904.48	7 644.79	4356	80.21	4575	1 179.49	2745		
4228	光大证券股份有限公司惠州淡水证券营业部	8 903.86	8 148.28	4210	119.13	3856	636.45	3689		
4229	中国银河证券股份有限公司邢台清河证券营业部	8 902.58	8 699.04	4080	100.75	4163	102.79	6090		
4230	联讯证券股份有限公司南通通盛大道证券营业部	8 901.80	4 178.29	5441	97.50	4216	4 626.01	760		
4231	中航证券有限公司泉州田安路证券营业部	8 890.28	8 553.40	4114	71.23	4776	265.65	4892		
4232	宏信证券有限责任公司乐山嘉州大道证券营业部	8 887.40	8 153.03	4209	36.55	5838	697.82	3560		
4233	安信证券股份有限公司江门建设二路证券营业部	8 886.43	8 050.03	4229	97.91	4209	738.49	3488		
4234	国金证券股份有限公司邛崃东星大道证券营业部	8 885.11	8 329.67	4159	90.92	4334	464.51	4122		
4235	中信证券(山东)有限责任公司青岛双珠路证券营业部	8 878.93	8 336.23	4158	53.52	5272	489.18	4051		
4236	华融证券股份有限公司合肥宁国南路证券营业部	8 876.86	8 017.97	4236	39.61	5735	819.28	3344		
4237	中天证券股份有限公司辽阳新运大街证券营业部	8 875.42	7 551.69	4377	22.40	6424	1 301.33	2598		
4238	浙商证券股份有限公司苏州旺墩路证券营业部	8 875.07	8 449.91	4132	71.15	4779	354.00	4481		
4239	财富证券有限责任公司娄底清泉街证券营业部	8 874.21	8 679.47	4083	86.44	4448	108.30	6024		
4240	兴业证券股份有限公司重庆分公司	8 868.21	8 273.57	4175	70.46	4794	524.19	3962		
4241	华西证券股份有限公司义乌稠州北路证券营业部	8 860.58	8 759.01	4073	62.49	5000	39.08	7049		
4242	民生证券股份有限公司福州华林路证券营业部	8 859.97	7 859.99	4286	158.65	3265	841.32	3304		
4243	五矿证券有限公司青岛海尔路证券营业部	8 858.08	7 704.61	4333	406.77	1597	746.70	3475		
4244	中国银河证券股份有限公司深圳龙岗盛龙路证券营业部	8 853.43	8 730.16	4076	49.46	5415	73.81	6473		
4245	中国中投证券有限责任公司广州开创大道北证券营业部	8 846.88	8 320.46	4162	326.61	1937	199.81	5246		
4246	万联证券有限责任公司永州芝山路证券营业部	8 845.64	8 449.33	4133	60.49	5058	335.82	4538		
4247	财达证券有限责任公司沧州河间新华北路证券营业部	8 844.18	8 155.17	4208	43.67	5584	645.35	3666		
4248	金元证券股份有限公司三亚解放路证券营业部	8 834.62	8 300.79	4168	115.29	3924	418.54	4273		
4249	东北证券股份有限公司梅河口证券营业部	8 818.51	8 266.89	4177	59.98	5068	491.64	4045		
4250	民生证券股份有限公司济南文化西路证券营业部	8 786.54	8 024.60	4234	181.31	3026	580.63	3828		
4251	中信证券股份有限公司景德镇昌南大道证券营业部	8 784.31	8 158.40	4207	289.88	2140	336.03	4535		
4252	国泰君安证券股份有限公司北京建国路证券营业部	8 782.42	8 520.00	4120	151.35	3378	111.06	5988		
4253	东北证券股份有限公司济南解放路证券营业部	8 780.65	8 293.82	4169	202.79	2806	284.04	4788		
4254	太平洋证券股份有限公司温州车站大道证券营业部	8 752.09	8 326.06	4160	129.97	3672	296.05	4724		
4255	长江证券股份有限公司武汉蔡甸大街证券营业部	8 748.79	8 448.89	4134	105.70	4072	194.20	5274		
4256	长城国瑞证券有限公司成都蜀汉路证券营业部	8 747.56	5 708.64	4888	38.71	5759	3 000.21	1321		
4257	渤海证券股份有限公司济南经十路证券营业部	8 745.19	7 861.12	4285	33.18	5954	850.88	3281		
4258	方正证券股份有限公司郴州宜章宜兴路证券营业部	8 744.51	8 569.68	4108	64.02	4967	110.81	5994		
4259	山西证券股份有限公司淄博共青团西路证券营业部	8 742.10	8 314.93	4164	121.58	3809	305.59	4676		
4260	平安证券有限责任公司沈阳广宜街证券营业部	8 737.59	8 424.81	4138	111.33	3989	201.45	5234		
4261	华安证券股份有限公司宁国津河东路证券营业部	8 719.54	8 553.69	4113	37.46	5803	128.38	5813		
4262	广州证券股份有限公司广州珠江西路证券营业部	8 719.42	7 925.74	4263	430.78	1503	362.90	4448		
4263	中原证券股份有限公司永城中原路证券营业部	8 709.00	8 583.12	4104	69.82	4806	56.07	6745		
4264	大通证券股份有限公司葫芦岛新华大街证券营业部	8 703.16	8 021.53	4235	67.21	4872	614.42	3737		
4265	恒泰证券股份有限公司潮州城新西路证券营业部	8 696.36	7 733.93	4326	133.36	3616	829.07	3326		
4266	上海证券有限责任公司南京江东北路证券营业部	8 695.26	6 064.02	4762	104.37	4094	2 526.87	1558		
4267	中国民族证券有限责任公司沈阳热闹路证券营业部	8 684.05	8 100.29	4219	61.59	5022	522.17	3968		
4268	华安证券股份有限公司淮南蔡新中路证券营业部	8 674.15	7 924.30	4265	83.43	4517	666.41	3622		
4269	国元证券股份有限公司淮南卧龙山证券营业部	8 666.97	8 364.49	4150	35.61	5871	266.88	4880		
4270	国泰君安证券股份有限公司龙岩华莲路证券营业部	8 666.87	8 225.96	4188	120.66	3825	320.25	4614		



## (二)二〇一六年证券营业部交易排名(续)

## MEMBER BRANCH RANKING BY TRADING VALUE, 2016 (Continued)

百万元人民币, RMB Mil.

名次 Rank	营业部名称 Member Branches	总交易金额 Total Value	股票 Stocks		基金 Funds		债券 Bonds		其他 Others	
			交易金额 Value	名次 Rank	交易金额 Value	名次 Rank	交易金额 Value	名次 Rank	交易金额 Value	名次 Rank
4271	华福证券有限责任公司福州排尾路证券营业部	8 659.49	8 254.85	4180	54.63	5235	350.01	4490		
4272	财通证券股份有限公司建德新安东路证券营业部	8 655.01	7 847.57	4294	87.76	4415	719.68	3525		
4273	申万宏源西部证券有限公司中山中山四路证券营业部	8 653.97	7 743.69	4324	116.63	3907	793.65	3380		
4274	招商证券股份有限公司深圳中心路证券营业部	8 653.16	8 554.63	4111	71.47	4770	27.06	7366		
4275	中天证券股份有限公司深圳民田路证券营业部	8 652.42	8 549.74	4115	87.86	4411	14.82	7731		
4276	华融证券股份有限公司株洲天台路证券营业部	8 647.40	8 227.47	4186	123.71	3773	296.22	4723		
4277	兴业证券股份有限公司武夷山崇阳路证券营业部	8 646.26	8 080.86	4222	76.87	4643	488.53	4052		
4278	国信证券股份有限公司梅州府前大道证券营业部	8 645.45	8 259.00	4178	85.99	4456	300.46	4700		
4279	财通证券股份有限公司长兴金陵北路证券营业部	8 638.38	8 338.67	4156	68.80	4825	230.91	5076		
4280	国金证券股份有限公司德阳岷江东路证券营业部	8 637.52	7 483.09	4395	116.46	3913	1 037.97	2954		
4281	中信建投证券股份有限公司昆明人民东路证券营业部	8 634.11	7 014.79	4512	226.39	2610	1 392.93	2509		
4282	广州证券股份有限公司广州南沙大岗证券营业部	8 634.02	8 170.99	4203	91.60	4322	371.43	4417		
4283	华安证券股份有限公司济南英贤街证券营业部	8 619.21	8 381.98	4146	80.65	4566	156.58	5565		
4284	湘财证券股份有限公司广州番禺光明南路证券营业部	8 615.66	7 626.50	4360	387.98	1660	601.19	3776		
4285	信达证券股份有限公司石家庄裕华东路证券营业部	8 613.59	8 008.23	4239	71.23	4777	534.13	3935		
4286	西部证券股份有限公司北京学院南路证券营业部	8 592.14	7 514.37	4389	57.08	5151	1 020.69	2999		
4287	中信建投证券股份有限公司北京太平桥路证券营业部	8 587.78	8 207.50	4192	97.22	4222	283.06	4794		
4288	海通证券股份有限公司牡丹江绥芬河山城路证券营业部	8 564.90	8 378.29	4147	59.04	5089	127.57	5820		
4289	东莞证券股份有限公司韶关新华南路证券营业部	8 560.96	7 805.91	4304	74.76	4686	680.29	3588		
4290	光大证券股份有限公司丹阳东方路证券营业部	8 558.02	7 954.07	4254	106.43	4062	497.52	4028		
4291	宏信证券有限责任公司南京广州路证券营业部	8 548.25	7 867.99	4284	2.05	8043	678.21	3593		
4292	安信证券股份有限公司陕西分公司	8 544.13	8 284.12	4173	23.23	6384	236.78	5038		
4293	中国银河证券股份有限公司泉州南俊路证券营业部	8 544.13	6 178.77	4728	38.30	5775	2 327.06	1674		
4294	中信证券股份有限公司上海嘉定证券营业部	8 538.66	8 192.51	4195	65.97	4906	280.17	4815		
4295	长江证券股份有限公司武汉吴家山二雅路证券营业部	8 536.59	8 212.72	4191	47.19	5475	276.68	4835		
4296	中泰证券股份有限公司济南会展西路证券营业部	8 535.47	7 857.11	4290	142.43	3494	535.93	3927		
4297	恒泰证券股份有限公司乌兰察布市建设路证券营业部	8 532.51	7 524.72	4387	93.11	4294	914.67	3158		
4298	国联证券股份有限公司泰州济川东路证券营业部	8 531.40	7 419.10	4409	47.90	5460	1 064.39	2918		
4299	兴业证券股份有限公司安溪中山街证券营业部	8 529.30	8 337.53	4157	69.37	4816	122.41	5872		
4300	华创证券有限责任公司北京新兴桥证券营业部	8 524.46	7 101.00	4485	499.95	1299	923.52	3137		
4301	中信证券(山东)有限责任公司青岛燕儿岛路证券营业部	8 519.60	8 058.98	4226	120.52	3828	340.09	4522		
4302	浙商证券股份有限公司郑州黄河路证券营业部	8 515.54	8 341.61	4154	16.01	6789	157.92	5551		
4303	开源证券股份有限公司渭南朝阳大街证券营业部	8 509.59	7 857.60	4289	195.87	2875	456.12	4148		
4304	国泰君安证券股份有限公司济宁吴泰闸路证券营业部	8 507.16	8 165.91	4205	73.64	4719	267.62	4878		
4305	浙商证券股份有限公司山东分公司	8 498.40	7 527.57	4383	125.44	3742	845.39	3292		
4306	红塔证券股份有限公司重庆江南大道证券营业部	8 493.42	7 464.16	4398	100.03	4174	929.22	3127		
4307	国盛证券有限责任公司温州学院东路证券营业部	8 490.81	8 187.01	4199	57.12	5150	246.67	4984		
4308	中国银河证券股份有限公司广州机场路证券营业部	8 490.54	7 941.44	4260	119.93	3843	429.17	4243		
4309	国联证券股份有限公司淄博淄川路证券营业部	8 484.07	7 868.76	4282	333.44	1889	281.87	4804		
4310	国元证券股份有限公司佛山顺德新桂北路证券营业部	8 482.67	7 775.25	4315	136.36	3583	571.07	3856		
4311	广发证券股份有限公司湛江遂溪证券营业部	8 478.40	7 582.53	4369	93.46	4285	802.41	3364		
4312	东海证券股份有限公司福清中环路证券营业部	8 464.77	8 292.49	4170	40.94	5683	131.33	5785		
4313	华福证券有限责任公司深圳市深南大道证券营业部	8 464.31	7 455.11	4399	37.44	5804	971.76	3061		
4314	中航证券有限公司昆明金碧路证券营业部	8 463.39	7 856.57	4291	232.56	2547	374.26	4408		
4315	中航证券有限公司广州河北路证券营业部	8 462.26	7 901.97	4271	105.30	4080	454.98	4152		
4316	申万宏源证券有限公司南通建设路证券营业部	8 461.61	7 858.56	4287	74.81	4684	528.24	3951		
4317	世纪证券有限责任公司南昌前进大道证券营业部	8 458.60	7 883.98	4276	81.65	4547	492.97	4039		
4318	山西证券股份有限公司深圳华富路证券营业部	8 454.28	7 113.44	4478	55.45	5209	1 285.39	2611		
4319	国泰君安证券股份有限公司南通工农路证券营业部	8 453.33	6 813.77	4561	75.37	4678	1 564.19	2303		
4320	广发证券股份有限公司呼和浩特昭乌达路证券营业部	8 449.18	8 145.45	4211	74.70	4687	229.03	5091		
4321	兴业证券股份有限公司云南分公司	8 443.33	7 978.40	4246	144.75	3462	320.19	4615		
4322	国元证券股份有限公司太和人民路证券营业部	8 435.81	7 937.93	4261	95.59	4246	402.29	4326		
4323	新时代证券股份有限公司北京北三环西路证券营业部	8 432.06	7 983.97	4244	275.08	2243	173.02	5419		
4324	浙商证券股份有限公司西安金花北路证券营业部	8 431.34	7 527.29	4384	117.40	3886	786.66	3396		
4325	海通证券股份有限公司舟山环城西路证券营业部	8 429.92	8 098.36	4220	244.96	2448	86.61	6298		
4326	中国银河证券股份有限公司杭州江滨西大道证券营业部	8 429.38	7 366.97	4422	963.32	664	99.10	6143		
4327	五矿证券有限公司杭州民心路证券营业部	8 415.08	8 169.93	4204	118.76	3863	126.39	5830		
4328	中信建投证券股份有限公司汕头海滨路证券营业部	8 414.85	6 387.46	4665	1 539.41	398	487.98	4054		
4329	渤海证券股份有限公司天津自贸区中心证券营业部	8 414.35	7 977.01	4247	7.02	7431	430.32	4237		
4330	川财证券有限责任公司射洪沱牌大道证券营业部	8 408.93	7 244.35	4450	95.28	4250	1 069.30	2915		
4331	方正证券股份有限公司常德津市津津路证券营业部	8 405.27	8 187.12	4198	88.27	4403	129.88	5801		

(二) 二〇一六年证券营业部交易排名(续)

MEMBER BRANCH RANKING BY TRADING VALUE, 2016 (Continued)

百万元人民币, RMB Mil.

名次 Rank	营业部名称 Member Branches	总交易金额 Total Value	股票 Stocks		基金 Funds		债券 Bonds		其他 Others	
			交易金额 Value	名次 Rank	交易金额 Value	名次 Rank	交易金额 Value	名次 Rank	交易金额 Value	名次 Rank
4332	江海证券有限公司大庆思源街证券营业部	8 402.69	7 802.74	4307	95.77	4241	504.17	4012		
4333	海通证券股份有限公司贵阳长岭北路证券营业部	8 402.28	8 312.67	4165	36.34	5851	53.27	6790		
4334	浙商证券股份有限公司厦门文康路证券营业部	8 400.66	7 580.72	4370	103.60	4109	716.34	3529		
4335	山西证券股份有限公司大连五五路证券营业部	8 400.52	6 262.77	4706	94.13	4271	2 043.63	1878		
4336	世纪证券有限责任公司抚州东乡龙山北路证券营业部	8 387.80	7 691.60	4341	151.83	3373	544.37	3912		
4337	海通证券股份有限公司济南洪家楼南路证券营业部	8 381.17	7 944.52	4258	75.55	4674	361.10	4457		
4338	华安证券股份有限公司亳州三曹路证券营业部	8 380.85	8 141.41	4212	99.41	4181	140.03	5713		
4339	财通证券股份有限公司衢州新桥街证券营业部	8 374.68	7 773.50	4316	101.94	4138	499.24	4024		
4340	华福证券有限责任公司尤溪建设东街证券营业部	8 374.10	5 947.42	4809	83.68	4511	2 343.00	1661		
4341	国融证券股份有限公司北京东四环中路证券营业部	8 371.45	7 745.63	4323	80.01	4580	545.80	3906		
4342	联讯证券股份有限公司佛山顺德清晖路证券营业部	8 368.66	7 769.08	4318	114.87	3932	484.71	4070		
4343	中信证券股份有限公司晋江长兴路证券营业部	8 365.88	7 671.13	4347	308.31	2039	386.44	4369		
4344	安信证券股份有限公司长春解放大路证券营业部	8 365.55	7 612.19	4363	54.36	5241	699.00	3555		
4345	中国银河证券股份有限公司广州滨江东路证券营业部	8 365.05	8 218.14	4190	15.47	6820	131.45	5784		
4346	东方证券股份有限公司太原南内环街证券营业部	8 363.42	8 176.04	4202	145.45	3458	41.92	6998		
4347	招商证券股份有限公司余姚阳明西路证券营业部	8 354.85	7 958.58	4252	87.74	4416	308.52	4659		
4348	国海证券股份有限公司南宁百色中山二路证券营业部	8 353.75	7 703.90	4334	99.17	4188	550.67	3900		
4349	中信证券股份有限公司上海牡丹江路证券营业部	8 347.59	7 583.56	4368	182.96	3004	581.07	3825		
4350	新时代证券股份有限公司佛山南海大道证券营业部	8 347.27	7 965.94	4248	73.58	4721	307.74	4667		
4351	长江证券股份有限公司松滋乐乡大道证券营业部	8 342.37	7 897.30	4273	77.11	4640	367.96	4428		
4352	国信证券股份有限公司陕西分公司	8 340.44	7 666.01	4350	249.15	2419	425.28	4252		
4353	国泰君安证券股份有限公司贵溪建设路证券营业部	8 340.07	7 653.19	4352	105.08	4087	581.80	3822		
4354	东北证券股份有限公司深圳百花四路证券营业部	8 335.46	7 897.80	4272	57.50	5140	380.16	4389		
4355	华泰证券股份有限公司广州新港东路证券营业部	8 331.24	7 513.75	4390	266.07	2292	551.42	3899		
4356	中信建投证券股份有限公司佛山顺德大良证券营业部	8 330.82	7 747.18	4322	143.40	3479	440.23	4205		
4357	中信建投证券股份有限公司张家港人民中路证券营业部	8 329.03	7 690.81	4342	92.85	4298	545.38	3908		
4358	爱建证券有限责任公司长沙中山路证券营业部	8 319.68	8 183.20	4200	52.26	5308	84.22	6328		
4359	东北证券股份有限公司成都南二环路证券营业部	8 318.72	8 010.70	4238	96.61	4231	211.41	5184		
4360	渤海证券股份有限公司重庆建新东路证券营业部	8 315.19	7 925.50	4264	29.16	6105	360.52	4460		
4361	西南证券股份有限公司重庆春晖路证券营业部	8 310.53	7 696.32	4339	109.55	4012	504.66	4010		
4362	国泰君安证券股份有限公司襄阳东风汽车大道证券营业部	8 309.70	7 134.33	4473	96.47	4233	1 078.91	2902		
4363	中泰证券股份有限公司临沂费县证券营业部	8 309.36	8 108.53	4217	55.13	5219	145.70	5661		
4364	山西证券股份有限公司石家庄槐安东路证券营业部	8 297.64	7 152.26	4470	165.83	3177	979.54	3052		
4365	广发证券股份有限公司西安未央路证券营业部	8 295.85	7 392.24	4413	112.17	3980	791.44	3383		
4366	海通证券股份有限公司加格达奇人民路证券营业部	8 289.03	7 874.75	4280	259.92	2340	154.36	5586		
4367	国金证券股份有限公司内江汉安大道证券营业部	8 287.82	7 629.35	4358	111.12	3993	547.35	3905		
4368	国融证券股份有限公司北京北辰东路证券营业部	8 280.08	7 266.42	4447	40.69	5697	972.97	3057		
4369	财通证券股份有限公司衢州龙游荣昌路证券营业部	8 275.11	8 063.49	4225	53.84	5260	157.78	5553		
4370	国海证券股份有限公司长沙中意一路证券营业部	8 270.36	8 113.78	4216	29.05	6111	127.53	5822		
4371	山西证券股份有限公司孝义迎宾路证券营业部	8 268.35	7 963.27	4251	71.84	4764	233.24	5056		
4372	中信建投证券股份有限公司乌鲁木齐齐南路证券营业部	8 268.17	7 451.57	4401	90.88	4336	725.73	3514		
4373	江海证券有限公司鸡西东风路证券营业部	8 266.15	7 403.32	4412	86.68	4440	776.15	3419		
4374	财达证券有限责任公司深圳滨河路证券营业部	8 257.21	7 796.66	4311	52.15	5316	408.40	4310		
4375	世纪证券有限责任公司广州天河路证券营业部	8 252.92	7 525.65	4385	427.23	1514	300.04	4705		
4376	长江证券股份有限公司昆明市白龙路证券营业部	8 249.88	7 800.31	4309	98.15	4205	351.42	4486		
4377	华泰证券股份有限公司上海浦东新区妙境路证券营业部	8 249.83	7 868.12	4283	37.89	5787	343.82	4508		
4378	财达证券有限责任公司石家庄和平东路证券营业部	8 248.88	7 823.49	4300	154.74	3323	270.65	4863		
4379	华安证券股份有限公司浦江江滨中路证券营业部	8 241.86	8 120.75	4215	61.65	5020	59.46	6679		
4380	华安证券股份有限公司涪阳站前路证券营业部	8 237.95	8 053.50	4228	46.03	5508	138.42	5726		
4381	中泰证券股份有限公司宁波泰康中路证券营业部	8 236.23	7 479.24	4396	88.75	4389	668.24	3615		
4382	中信建投证券股份有限公司东营东三路证券营业部	8 235.89	7 887.28	4275	199.54	2839	149.07	5633		
4383	浙商证券股份有限公司乐清柳青南路证券营业部	8 222.35	7 941.69	4259	177.76	3062	102.90	6087		
4384	中信建投证券股份有限公司衡阳解放西路证券营业部	8 222.05	7 904.62	4268	22.99	6395	294.44	4733		
4385	中信建投证券股份有限公司北京良乡拱辰南大街证券营业部	8 217.11	7 525.24	4386	79.30	4599	612.57	3748		
4386	华林证券股份有限公司绍兴金柯桥大道证券营业部	8 214.71	7 879.49	4279	93.17	4292	242.05	5007		
4387	西部证券股份有限公司咸阳人民东路证券营业部	8 211.72	7 577.04	4371	53.94	5257	580.74	3827		
4388	红塔证券股份有限公司广州珠江西路证券营业部	8 207.62	5 950.11	4807	156.93	3299	2 100.58	1821		
4389	申万宏源西部证券有限公司广州中山大道证券营业部	8 204.75	7 645.08	4355	144.39	3465	415.27	4285		
4390	浙商证券股份有限公司武汉中南路证券营业部	8 198.92	6 965.73	4520	912.83	704	320.36	4613		
4391	华福证券有限责任公司惠安八二三东路证券营业部	8 198.37	7 834.15	4299	79.37	4595	284.84	4779		
4392	广州证券股份有限公司武汉中南路证券营业部	8 194.29	7 599.79	4365	134.18	3610	460.32	4136		

## (二)二〇一六年证券营业部交易排名(续)

## MEMBER BRANCH RANKING BY TRADING VALUE, 2016 (Continued)

百万元人民币, RMB Mil.

名次 Rank	营业部名称 Member Branches	总交易金额 Total Value	股票	Stocks	基金	Funds	债券	Bonds	其他	Others
			交易金额 Value	名次 Rank	交易金额 Value	名次 Rank	交易金额 Value	名次 Rank	交易金额 Value	名次 Rank
4393	华西证券股份有限公司遂宁射洪证券营业部	8 191.79	7 649.97	4353	119.34	3850	422.48	4262		
4394	广发证券股份有限公司大冶新冶大道证券营业部	8 182.01	7 773.50	4317	69.65	4810	338.86	4526		
4395	海通证券股份有限公司武威建国街证券营业部	8 181.12	8 083.89	4221	92.24	4309	4.99	8221		
4396	华福证券有限责任公司山东分公司	8 180.59	7 796.27	4312	61.90	5012	322.43	4605		
4397	国融证券股份有限公司长沙芙蓉中路证券营业部	8 177.22	7 934.24	4262	103.17	4122	139.80	5717		
4398	兴业证券股份有限公司上杭二环路证券营业部	8 173.98	6 952.21	4525	94.08	4272	1 127.69	2823		
4399	开源证券股份有限公司西咸新区世纪大道证券营业部	8 169.03	7 714.72	4330	54.62	5236	399.69	4333		
4400	中国银河证券股份有限公司深圳龙岗华南大道华南城证券营业部	8 162.36	8 046.80	4231	59.29	5083	56.27	6739		
4401	海通证券股份有限公司台州市府大道证券营业部	8 161.81	7 297.21	4437	309.46	2033	555.14	3889		
4402	西藏东方财富证券股份有限公司东营东三路证券营业部	8 156.78	7 895.98	4274	97.43	4218	163.37	5489		
4403	方正证券股份有限公司温岭安平东路证券营业部	8 154.42	7 986.14	4243	69.03	4818	99.25	6140		
4404	长城证券股份有限公司北京通胡大街证券营业部	8 150.99	7 159.73	4467	251.28	2403	739.98	3486		
4405	恒泰证券股份有限公司包头友谊大街证券营业部	8 148.42	7 080.47	4491	44.90	5535	1 023.05	2991		
4406	上海证券有限责任公司奉贤沪杭公路证券营业部	8 144.07	6 919.07	4536	123.11	3788	1 101.89	2865		
4407	中信建投证券股份有限公司新乡新飞大道证券营业部	8 143.24	7 384.46	4416	293.50	2121	465.29	4119		
4408	首创证券有限责任公司济南文化东路证券营业部	8 136.76	7 983.67	4245	48.02	5456	105.07	6057		
4409	华泰证券股份有限公司徐州铜山同昌街证券营业部	8 130.65	7 224.89	4455	611.19	1064	294.58	4732		
4410	安信证券股份有限公司苏州分公司	8 128.20	7 202.18	4459	53.77	5262	872.25	3240		
4411	中信证券股份有限公司杭州凤起东路证券营业部	8 127.44	8 070.54	4223	33.13	5955	23.77	7441		
4412	广发证券股份有限公司珠海健康路证券营业部	8 127.37	7 506.44	4392	54.67	5234	566.26	3864		
4413	中泰证券股份有限公司江阴中山北路证券营业部	8 125.59	7 870.11	4281	12.57	7009	242.91	5003		
4414	中泰证券股份有限公司大连开发区金马路证券营业部	8 125.16	7 627.40	4359	44.22	5563	453.54	4156		
4415	东北证券股份有限公司青岛山东路证券营业部	8 121.06	7 224.55	4456	56.39	5169	840.12	3307		
4416	安信证券股份有限公司广西分公司	8 120.35	6 254.68	4707	780.78	836	1 084.89	2897		
4417	申万宏源证券有限公司本溪解放北路证券营业部	8 118.28	7 174.58	4464	81.74	4545	861.97	3256		
4418	中信证券股份有限公司北京北苑证券营业部	8 114.54	7 543.45	4381	153.18	3348	417.91	4276		
4419	中信建投证券股份有限公司老河口东启街证券营业部	8 111.90	7 285.47	4444	88.18	4405	738.26	3491		
4420	安信证券股份有限公司嘉兴嘉善善家南路证券营业部	8 111.44	7 913.89	4267	24.03	6327	173.52	5415		
4421	中信建投证券股份有限公司青岛云南南路证券营业部	8 108.50	7 575.76	4372	89.59	4368	433.15	4228		
4422	东北证券股份有限公司黑龙江分公司	8 095.25	6 838.74	4554	109.16	4017	1 147.35	2796		
4423	上海证券有限责任公司福州五四路证券营业部	8 093.86	7 597.58	4366	64.20	4963	432.08	4230		
4424	联讯证券股份有限公司湛江海滨大道证券营业部	8 088.10	7 567.97	4373	90.58	4343	429.55	4242		
4425	光大证券股份有限公司内江威远县南大街证券营业部	8 075.19	7 812.40	4302	42.61	5618	220.18	5137		
4426	安信证券股份有限公司石家庄裕华东路证券营业部	8 066.24	7 518.66	4388	162.73	3209	384.85	4377		
4427	西藏东方财富证券股份有限公司石家庄槐安东路证券营业部	8 057.64	7 643.26	4357	26.48	6223	387.90	4363		
4428	国联证券股份有限公司盐城解放南路证券营业部	8 053.87	7 796.74	4310	128.52	3694	128.60	5811		
4429	山西证券股份有限公司南宁长湖路证券营业部	8 050.77	7 296.53	4439	267.08	2288	487.16	4066		
4430	申万宏源证券有限公司上海普陀区金沙江路证券营业部	8 050.54	5 937.31	4811	45.65	5519	2 067.58	1861		
4431	民生证券股份有限公司唐山大里路证券营业部	8 049.09	7 306.03	4433	133.25	3617	609.81	3755		
4432	中国国际金融股份有限公司长沙三一大道证券营业部	8 043.91	4 680.43	5252	240.99	2480	3 122.50	1254		
4433	华泰证券股份有限公司镇江句容华阳东路证券营业部	8 036.08	7 694.00	4340	150.91	3384	191.17	5286		
4434	网信证券有限责任公司沈阳启工街证券营业部	8 036.02	6 234.70	4710	64.31	4954	1 737.00	2146		
4435	安信证券股份有限公司开封省府西街证券营业部	8 027.40	7 730.44	4327	229.71	2576	67.25	6564		
4436	山西证券股份有限公司宁波惊驾路证券营业部	8 026.48	7 722.71	4329	118.49	3870	185.29	5334		
4437	海通证券股份有限公司溧阳燕山中路证券营业部	8 025.31	7 963.99	4250	34.39	5918	26.94	7371		
4438	浙商证券股份有限公司横店万盛北街证券营业部	8 024.68	7 813.27	4301	47.01	5482	164.40	5478		
4439	国信证券股份有限公司广州增城东坑三横中路证券营业部	8 024.16	7 585.11	4367	90.80	4338	348.25	4494		
4440	第一创业证券股份有限公司深圳笋岗东路证券营业部	8 023.38	6 903.60	4542	220.71	2657	899.08	3176		
4441	光大证券股份有限公司江阴澄江中路证券营业部	8 020.91	7 902.17	4270	82.30	4537	36.43	7117		
4442	中信证券(山东)有限责任公司青岛福州南路证券营业部	8 017.66	7 411.53	4411	93.54	4283	512.59	3994		
4443	国盛证券有限责任公司深圳红荔路证券营业部	8 011.88	7 158.69	4468	61.89	5013	791.31	3385		
4444	招商证券股份有限公司镇江谷阳路证券营业部	8 005.26	5 417.39	4985	1 734.02	341	853.85	3270		
4445	广发证券股份有限公司佛山南海竹基南路证券营业部	7 992.29	7 338.05	4426	98.22	4204	556.02	3888		
4446	兴业证券股份有限公司仙游鲤城街证券营业部	7 988.06	7 880.81	4278	29.01	6113	78.24	6416		
4447	安信证券股份有限公司东莞常平大道证券营业部	7 978.89	7 757.45	4319	40.28	5711	181.17	5357		
4448	东方证券股份有限公司上海金山区卫清西路证券营业部	7 977.71	6 654.52	4594	66.88	4882	1 256.31	2645		
4449	华泰证券股份有限公司石首笔架山路证券营业部	7 977.21	7 696.54	4338	78.79	4608	201.88	5233		
4450	财通证券股份有限公司杭州潮王路证券营业部	7 974.94	5 539.70	4946	103.58	4110	2 331.66	1671		
4451	东吴证券股份有限公司昆明春城路证券营业部	7 974.73	6 593.00	4612	85.94	4459	1 295.79	2601		
4452	浙商证券股份有限公司松阳长松路证券营业部	7 970.07	7 747.23	4321	55.67	5201	167.18	5457		
4453	财富证券有限责任公司永州零陵中路证券营业部	7 964.64	7 698.57	4337	109.90	4007	156.17	5572		

(二)二〇一六年证券营业部交易排名(续)

MEMBER BRANCH RANKING BY TRADING VALUE, 2016 (Continued)

百万元人民币, RMB Mil.

名次 Rank	营业部名称 Member Branches	总交易金额 Total Value	股票 Stocks		基金 Funds		债券 Bonds		其他 Others	
			交易金额 Value	名次 Rank	交易金额 Value	名次 Rank	交易金额 Value	名次 Rank	交易金额 Value	名次 Rank
4454	华西证券股份有限公司三台恒昌路证券营业部	7 964.58	7 269.82	4446	274.84	2246	419.91	4270		
4455	浙商证券股份有限公司慈溪三北西大街证券营业部	7 954.79	7 847.22	4295	29.89	6072	77.68	6425		
4456	中国中投证券有限责任公司湛江吴川证券营业部	7 953.85	7 783.93	4314	34.05	5929	135.87	5748		
4457	方正证券股份有限公司邵阳隆回桃花路证券营业部	7 953.46	7 881.58	4277	52.18	5313	19.69	7558		
4458	红塔证券股份有限公司昆明北京路证券营业部	7 953.10	6 600.23	4608	82.30	4538	1 270.57	2628		
4459	西部证券股份有限公司兰州东岗东路证券营业部	7 952.12	7 677.25	4345	55.38	5212	219.49	5141		
4460	华泰证券股份有限公司镇江丹阳东方路证券营业部	7 950.79	5 712.89	4887	73.73	4715	2 164.17	1777		
4461	新时代证券股份有限公司郑州红专路证券营业部	7 949.11	7 551.47	4378	112.48	3973	285.15	4778		
4462	方正证券股份有限公司浏阳金沙路证券营业部	7 942.49	7 838.29	4297	41.89	5642	62.31	6638		
4463	中信建投证券股份有限公司北京怀柔府前街证券营业部	7 940.31	7 233.98	4454	70.35	4796	635.99	3690		
4464	国信证券股份有限公司南通跃龙路证券营业部	7 935.40	7 751.34	4320	55.35	5216	128.72	5810		
4465	兴业证券股份有限公司连江文山路证券营业部	7 925.73	7 700.82	4335	107.63	4045	117.29	5933		
4466	中信建投证券股份有限公司台州市府大道证券营业部	7 910.01	7 707.79	4332	65.53	4918	136.69	5741		
4467	西部证券股份有限公司延安北关街证券营业部	7 908.53	7 662.67	4351	87.81	4414	158.05	5549		
4468	华福证券有限责任公司平潭西航路证券营业部	7 906.50	7 734.32	4325	108.95	4022	63.24	6624		
4469	大同证券有限责任公司玉溪南北大街证券营业部	7 903.76	6 314.36	4691	114.54	3940	1 474.86	2394		
4470	华西证券股份有限公司泸州江阳西路证券营业部	7 903.10	7 621.33	4361	88.75	4390	193.02	5277		
4471	东吴证券股份有限公司深圳龟山路证券营业部	7 902.05	7 724.57	4328	88.20	4404	89.28	6263		
4472	申万宏源西部证券有限公司石河子北四路证券营业部	7 901.23	7 093.00	4487	37.64	5799	770.60	3431		
4473	金元证券股份有限公司苏州养育巷证券营业部	7 897.50	6 920.67	4534	57.43	5141	919.40	3147		
4474	国元证券股份有限公司长沙芙蓉中路证券营业部	7 876.50	7 441.75	4403	26.76	6203	407.99	4312		
4475	国泰君安证券股份有限公司平顶山长安大道证券营业部	7 871.03	7 539.91	4382	102.45	4128	228.67	5094		
4476	中国国际金融股份有限公司大连金马路证券营业部	7 866.53	7 428.91	4407	418.55	1552	19.07	7584		
4477	财通证券股份有限公司北京成府路证券营业部	7 837.07	7 292.32	4441	73.54	4723	471.21	4102		
4478	新时代证券股份有限公司深圳益田路证券营业部	7 834.61	7 328.46	4428	60.83	5054	445.32	4180		
4479	广州证券股份有限公司广州花都狮岭证券营业部	7 829.20	7 298.20	4436	86.61	4444	444.39	4186		
4480	财富证券有限责任公司上海大连路证券营业部	7 821.51	6 631.05	4597	168.48	3153	1 021.98	2994		
4481	中信证券股份有限公司临海靖江中路证券营业部	7 819.88	7 670.70	4348	43.08	5602	106.11	6044		
4482	开源证券股份有限公司商洛通江西路证券营业部	7 818.34	7 072.85	4492	70.02	4801	675.47	3602		
4483	华创证券有限责任公司杭州伟业路证券营业部	7 813.21	6 252.44	4708	38.88	5753	1 521.89	2338		
4484	东方证券股份有限公司合肥望江西路营业部	7 810.06	6 839.82	4553	91.21	4327	879.03	3222		
4485	国元证券股份有限公司宁国宁城中路证券营业部	7 797.33	7 560.51	4374	55.42	5210	181.40	5356		
4486	中国银河证券股份有限公司南京龙蟠中路证券营业部	7 791.53	4 680.56	5251	2 766.92	222	344.04	4507		
4487	东兴证券股份有限公司长春八二三东路证券营业部	7 783.59	7 669.88	4349	67.79	4855	45.92	6930		
4488	平安证券有限责任公司银川进宁北街营业部	7 765.10	7 379.70	4421	52.27	5307	333.14	4550		
4489	中信证券(山东)有限责任公司青岛辽宁路证券营业部	7 757.59	7 042.27	4501	59.23	5084	656.09	3649		
4490	国泰君安证券股份有限公司雅安朝阳街证券营业部	7 754.30	6 968.71	4519	86.61	4443	698.98	3557		
4491	财富证券有限责任公司长沙宁乡花明北路证券营业部	7 753.94	7 708.15	4331	18.61	6630	27.18	7361		
4492	中国银河证券股份有限公司格尔木昆仑南路证券营业部	7 742.67	7 557.95	4375	107.19	4050	77.54	6430		
4493	长城证券股份有限公司晋中中都北路证券营业部	7 741.55	7 081.70	4489	28.62	6130	631.23	3696		
4494	国海证券股份有限公司太原体育路证券营业部	7 736.65	6 526.68	4629	89.92	4358	1 120.05	2840		
4495	国盛证券有限责任公司深圳南新路证券营业部	7 735.60	6 589.74	4613	1 145.86	537				
4496	安信证券股份有限公司佛山南海大沥证券营业部	7 731.37	6 938.83	4528	164.05	3193	628.50	3705		
4497	方正证券股份有限公司嘉兴中环西路证券营业部	7 729.81	7 380.58	4420	36.76	5831	312.47	4642		
4498	五矿证券有限公司揭阳临江南路证券营业部	7 729.42	7 493.14	4394	73.62	4720	162.66	5495		
4499	长城国瑞证券有限公司杭州新塘路证券营业部	7 728.33	6 494.13	4633	30.68	6044	1 203.52	2702		
4500	长江证券股份有限公司烟台海港路证券营业部	7 728.27	7 346.99	4424	57.78	5133	323.49	4597		
4501	华西证券股份有限公司巴中江北大道证券营业部	7 725.51	7 383.62	4418	139.75	3531	202.14	5229		
4502	方正证券股份有限公司舟山环城西路证券营业部	7 720.78	7 439.83	4404	178.42	3056	102.52	6094		
4503	长城证券股份有限公司温州车站大道证券营业部	7 715.66	7 416.20	4410	123.89	3770	175.58	5402		
4504	华融证券股份有限公司南昌绿茵路证券营业部	7 715.56	6 461.99	4643	72.26	4754	1 181.31	2743		
4505	大同证券有限责任公司淄博柳泉路证券营业部	7 711.60	6 420.42	4653	95.18	4252	1 195.99	2718		
4506	湘财证券股份有限公司库尔勒人民东路证券营业部	7 710.40	7 276.17	4445	93.62	4281	340.61	4520		
4507	国海证券股份有限公司河池西环路证券营业部	7 709.70	7 307.42	4432	120.57	3826	281.71	4805		
4508	中国银河证券股份有限公司娄底月塘街证券营业部	7 706.63	7 554.24	4376	71.98	4759	80.41	6379		
4509	东方证券股份有限公司湖州人民路证券营业部	7 704.72	7 467.33	4397	17.74	6688	219.65	5139		
4510	海通证券股份有限公司深圳宝源路证券营业部	7 694.89	6 287.08	4698	870.64	744	537.17	3923		
4511	国信证券股份有限公司银川北京中路证券营业部	7 689.12	7 313.42	4430	68.83	4823	306.86	4672		
4512	财富证券有限责任公司长沙县星沙北路证券营业部	7 687.70	7 431.37	4406	92.02	4313	164.32	5480		
4513	中信证券(山东)有限责任公司淄博世纪路证券营业部	7 682.53	7 428.44	4408	101.07	4157	153.01	5597		
4514	长城证券股份有限公司如皋福寿路证券营业部	7 680.03	6 386.80	4666	86.71	4438	1 206.52	2698		

## (二)二〇一六年证券营业部交易排名(续)

## MEMBER BRANCH RANKING BY TRADING VALUE, 2016 (Continued)

百万元人民币, RMB Mil.

名次 Rank	营业部名称 Member Branches	总交易金额 Total Value	股票	Stocks	基金	Funds	债券	Bonds	其他	Others
			交易金额 Value	名次 Rank	交易金额 Value	名次 Rank	交易金额 Value	名次 Rank	交易金额 Value	名次 Rank
4515	东方证券股份有限公司上海青浦区公园东路证券营业部	7 672.35	7 366.07	4423	41.18	5672	265.11	4893		
4516	方正证券股份有限公司慈溪人和路证券营业部	7 669.86	7 446.41	4402	121.89	3803	101.56	6111		
4517	国泰君安证券股份有限公司北京中关村大街证券营业部	7 668.97	7 383.74	4417	200.94	2826	84.29	6327		
4518	安信证券股份有限公司韶关曲江韶钢大道证券营业部	7 667.46	6 953.42	4524	116.91	3900	597.13	3788		
4519	华安证券股份有限公司大连体坛路证券营业部	7 659.05	7 239.61	4451	20.00	6555	399.44	4336		
4520	华泰证券股份有限公司南通上海东路证券营业部	7 658.92	7 200.86	4460	126.96	3716	331.11	4559		
4521	长城国瑞证券有限公司厦门后江埭路证券营业部	7 656.29	6 764.81	4567	125.38	3743	766.10	3443		
4522	大通证券股份有限公司深圳深南中路证券营业部	7 642.61	7 037.57	4503	336.56	1877	268.48	4876		
4523	申万宏源证券有限公司雅安羌江南路证券营业部	7 623.24	4 658.27	5263	73.78	4713	2 891.19	1373		
4524	渤海证券股份有限公司天津联盟大街证券营业部	7 618.71	7 453.33	4400	21.03	6481	144.34	5675		
4525	华泰证券股份有限公司溧水珍珠南路证券营业部	7 618.61	7 165.35	4465	192.68	2903	260.58	4917		
4526	国信证券股份有限公司德阳长江西路证券营业部	7 606.30	6 883.47	4545	123.49	3777	599.34	3782		
4527	国泰君安证券股份有限公司重庆忠县证券营业部	7 599.71	7 179.75	4463	181.59	3021	238.37	5027		
4528	光大证券股份有限公司广州番禺环城东路证券营业部	7 599.54	7 390.90	4414	50.06	5395	158.58	5543		
4529	华泰证券股份有限公司南京高淳宝塔路证券营业部	7 598.99	7 199.25	4461	41.29	5665	358.44	4467		
4530	联储证券有限责任公司济南经七路证券营业部	7 598.71	6 220.10	4716	73.72	4718	1 304.90	2594		
4531	金元证券证券股份有限公司西安沣惠南路证券营业部	7 597.54	7 082.66	4488	114.86	3934	400.02	4330		
4532	中国银河证券股份有限公司蚌埠东海大道证券营业部	7 594.44	7 494.18	4393	39.91	5722	60.34	6667		
4533	第一创业证券股份有限公司合肥望江西路证券营业部	7 584.88	6 147.13	4744	171.83	3125	1 265.91	2634		
4534	西南证券股份有限公司大同迎宾街证券营业部	7 583.25	5 854.42	4838	1 387.86	445	340.97	4517		
4535	华安证券股份有限公司郑州陇海路证券营业部	7 583.07	7 296.88	4438	130.73	3663	155.45	5580		
4536	财富证券有限责任公司益阳康富南路证券营业部	7 581.90	7 300.00	4435	71.87	4763	210.04	5192		
4537	国海证券股份有限公司玉林北流市永安路证券营业部	7 581.01	7 066.78	4493	186.01	2972	328.22	4578		
4538	长江证券股份有限公司赤壁河北大道证券营业部	7 579.72	7 063.35	4494	66.28	4899	450.09	4169		
4539	招商证券股份有限公司晋江和平中路证券营业部	7 569.66	5 344.13	5019	16.24	6779	2 209.29	1748		
4540	华融证券股份有限公司北京石景山路证券营业部	7 568.41	7 207.54	4457	118.45	3872	242.42	5005		
4541	长江证券股份有限公司邯郸人民东路证券营业部	7 567.33	7 095.04	4486	74.21	4696	398.08	4340		
4542	华泰证券股份有限公司绥化肇东正阳大街证券营业部	7 560.74	6 743.37	4572	122.66	3795	694.71	3562		
4543	广发证券股份有限公司清远英德浛江东路证券营业部	7 559.47	7 341.90	4425	70.10	4798	147.47	5653		
4544	渤海证券股份有限公司汕头金砂路证券营业部	7 550.34	7 326.22	4429	98.38	4199	125.75	5835		
4545	太平洋证券股份有限公司深圳分公司	7 542.07	7 101.11	4484	133.14	3618	307.81	4665		
4546	申万宏源证券有限公司山西分公司	7 536.55	6 677.19	4590	109.54	4013	749.82	3470		
4547	浙商证券股份有限公司开化芹南路证券营业部	7 533.83	7 308.91	4431	70.63	4792	154.29	5588		
4548	国元证券股份有限公司蚌埠兴业街证券营业部	7 527.41	7 114.34	4477	26.80	6202	386.28	4370		
4549	中原证券股份有限公司北京广安门外大街证券营业部	7 522.83	6 998.57	4515	132.46	3634	391.81	4350		
4550	浙商证券股份有限公司合肥南二环路证券营业部	7 518.90	7 388.00	4415	10.95	7137	119.94	5905		
4551	华融证券股份有限公司重庆中山三路证券营业部	7 517.61	7 286.19	4443	22.96	6398	208.46	5200		
4552	德邦证券股份有限公司长春西安大路证券营业部	7 509.05	7 136.44	4472	16.28	6774	356.33	4476		
4553	华福证券有限责任公司长泰文昌东路证券营业部	7 505.35	7 292.71	4440	51.39	5351	161.25	5515		
4554	安信证券股份有限公司广州增城夏街大道证券营业部	7 505.12	7 237.12	4453	112.18	3979	155.82	5577		
4555	中国民族证券有限责任公司乌鲁木齐人民路证券营业部	7 495.92	7 162.21	4466	37.19	5814	296.52	4721		
4556	华融证券股份有限公司克拉玛依独山子证券营业部	7 489.52	6 963.07	4522	82.13	4540	444.33	4187		
4557	国金证券股份有限公司广安思源大道证券营业部	7 484.18	6 929.34	4531	260.63	2337	294.20	4735		
4558	西藏东方财富证券股份有限公司达州鸿雁街证券营业部	7 476.62	7 101.57	4483	69.05	4817	306.01	4675		
4559	江海证券有限公司鹤岗东解放路证券营业部	7 475.81	6 870.45	4548	99.51	4179	505.85	4004		
4560	中泰证券股份有限公司曲阜大同路证券营业部	7 475.47	7 253.25	4449	50.84	5364	171.38	5431		
4561	长江证券股份有限公司上海南团公路证券营业部	7 465.87	7 054.22	4498	81.43	4550	330.22	4566		
4562	海通证券股份有限公司珠海九州大道东证券营业部	7 459.18	7 265.68	4448	46.20	5505	147.30	5655		
4563	大通证券股份有限公司临沂幸福路证券营业部	7 453.60	7 108.03	4480	74.59	4689	270.97	4861		
4564	海通证券股份有限公司衡阳蒸阳南路证券营业部	7 452.96	5 747.83	4872	1 235.80	501	469.33	4106		
4565	中天证券股份有限公司天津中山路证券营业部	7 444.48	5 858.09	4835	19.43	6588	1 566.95	2301		
4566	宏信证券有限责任公司西安唐延路证券营业部	7 444.12	6 463.63	4642	22.89	6400	957.60	3084		
4567	信达证券股份有限公司大桥交通街证券营业部	7 442.01	7 080.95	4490	117.53	3885	243.52	5000		
4568	财达证券有限责任公司唐山迁安惠宁大街证券营业部	7 429.82	6 826.84	4557	89.94	4356	513.05	3991		
4569	国泰君安证券股份有限公司临沂双月湖路证券营业部	7 425.09	7 290.11	4442	58.52	5109	76.46	6441		
4570	上海证券有限责任公司九亭证券营业部	7 417.42	7 029.89	4507	55.98	5189	331.55	4557		
4571	九州证券股份有限公司广西分公司	7 414.52	7 335.42	4427	23.87	6337	55.23	6763		
4572	财达证券有限责任公司秦皇岛关城南路证券营业部	7 414.39	6 518.53	4630	58.44	5111	837.41	3312		
4573	中航证券有限公司萍乡康庄路证券营业部	7 411.84	7 125.50	4474	58.77	5104	227.57	5102		
4574	华鑫证券有限责任公司泉州宝洲路证券营业部	7 402.45	6 975.15	4518	146.20	3449	281.10	4809		
4575	第一创业证券股份有限公司武汉解放大道证券营业部	7 397.72	6 326.66	4684	124.65	3757	946.41	3096		

(二)二〇一六年证券营业部交易排名(续)

MEMBER BRANCH RANKING BY TRADING VALUE, 2016 (Continued)

百万元人民币, RMB Mil.

名次 Rank	营业部名称 Member Branches	总交易金额 Total Value	股票 Stocks		基金 Funds		债券 Bonds		其他 Others	
			交易金额 Value	名次 Rank	交易金额 Value	名次 Rank	交易金额 Value	名次 Rank	交易金额 Value	名次 Rank
4576	海通证券股份有限公司宣城敬亭路证券营业部	7 397.36	7 111.26	4479	47.05	5478	239.06	5021		
4577	中国银河证券股份有限公司天津胜利路证券营业部	7 389.56	6 907.88	4539	101.09	4156	380.58	4386		
4578	中国银河证券股份有限公司潍坊福寿西街证券营业部	7 385.39	6 577.95	4615	72.21	4755	735.23	3494		
4579	江海证券有限公司七台河景丰路证券营业部	7 383.03	7 120.36	4475	56.54	5167	206.13	5209		
4580	招商证券股份有限公司上海南陆路证券营业部	7 381.66	6 924.28	4532	150.00	3398	307.37	4669		
4581	长江证券股份有限公司银川北京中路证券营业部	7 359.87	6 963.72	4521	84.78	4488	311.37	4646		
4582	华泰证券股份有限公司包头钢铁大街证券营业部	7 358.13	6 600.67	4607	488.23	1341	269.23	4873		
4583	大同证券有限责任公司晋城矿务局证券营业部	7 357.39	6 424.64	4649	173.43	3110	759.32	3454		
4584	开源证券股份有限公司北京金鱼池证券营业部	7 345.75	6 658.76	4593	211.61	2742	475.38	4090		
4585	中信证券股份有限公司佛山顺德容桂证券营业部	7 344.12	3 308.23	5850	35.41	5878	4 000.48	922		
4586	中信证券股份有限公司杭州古墩路证券营业部	7 333.52	6 150.48	4742	97.86	4211	1 085.19	2895		
4587	中信建投证券股份有限公司瑞金中山路证券营业部	7 331.49	7 203.17	4458	67.54	4862	60.78	6657		
4588	招商证券股份有限公司云浮新兴新州大道证券营业部	7 330.64	5 397.25	4989	20.92	6491	1 912.47	1981		
4589	恒泰证券股份有限公司上海龙华东路证券营业部	7 328.67	6 848.93	4552	67.83	4853	411.90	4298		
4590	方正证券股份有限公司武汉中南二路证券营业部	7 327.61	6 111.74	4752	52.76	5298	1 163.11	2769		
4591	中信建投证券股份有限公司南宁金湖路证券营业部	7 326.99	6 604.13	4606	137.18	3569	585.68	3810		
4592	山西证券股份有限公司永济河东大道证券营业部	7 326.63	7 005.19	4514	92.49	4306	228.95	5092		
4593	爱建证券有限责任公司重庆璧山证券营业部	7 325.22	7 016.42	4510	44.77	5540	264.03	4899		
4594	海通证券股份有限公司晋城黄华街证券营业部	7 324.37	6 199.71	4725	893.64	723	231.01	5074		
4595	华福证券有限责任公司宁波百丈东路证券营业部	7 324.26	6 907.55	4540	73.97	4708	342.73	4513		
4596	中原证券股份有限公司鹤壁分公司	7 323.47	6 563.92	4616	146.95	3441	612.61	3747		
4597	渤海证券股份有限公司天津津塘路证券营业部	7 321.96	7 197.38	4462	18.55	6634	106.03	6045		
4598	财达证券有限责任公司保定安国药都北大街证券营业部	7 317.77	6 500.04	4632	50.57	5376	767.17	3441		
4599	招商证券股份有限公司成都人民中路证券营业部	7 312.29	1 550.44	6905	17.30	6711	5 744.55	551		
4600	国信证券股份有限公司大连金马路证券营业部	7 311.68	7 062.21	4495	88.77	4387	160.70	5521		
4601	方正证券股份有限公司娄底涟源交通路证券营业部	7 304.51	7 107.59	4481	59.77	5072	137.14	5735		
4602	东北证券股份有限公司公主岭证券营业部	7 291.53	6 781.06	4565	69.70	4808	440.77	4203		
4603	国信证券股份有限公司衡阳解放路证券营业部	7 289.41	7 035.16	4506	41.00	5681	213.25	5174		
4604	方正证券股份有限公司资兴东江中路证券营业部	7 271.31	7 107.36	4482	49.42	5417	114.53	5963		
4605	中邮证券有限责任公司江苏分公司	7 263.71	6 298.55	4694	120.87	3821	844.29	3294		
4606	中泰证券股份有限公司安丘兴安路证券营业部	7 263.42	6 821.36	4558	82.80	4531	359.27	4463		
4607	华安证券股份有限公司合肥高新区证券营业部	7 260.95	7 036.66	4504	83.69	4510	140.60	5706		
4608	德邦证券股份有限公司上海南京西路证券营业部	7 259.60	6 478.82	4637	146.27	3448	634.51	3694		
4609	国金证券股份有限公司攀枝花攀枝花大道证券营业部	7 257.03	6 609.99	4603	86.18	4453	560.86	3879		
4610	海通证券股份有限公司萍乡公园中路证券营业部	7 239.55	7 136.69	4471	67.76	4857	35.09	7146		
4611	中原证券股份有限公司长葛八七路证券营业部	7 236.68	7 040.22	4502	61.14	5041	135.32	5755		
4612	华安证券股份有限公司合肥桐城南路证券营业部	7 235.85	7 057.23	4497	37.12	5817	141.50	5694		
4613	信达证券股份有限公司海口金贸西路证券营业部	7 234.00	6 768.50	4566	51.36	5353	414.14	4289		
4614	南京证券股份有限公司绍兴新昌人民西路证券营业部	7 227.40	6 937.84	4529	160.38	3239	129.18	5805		
4615	中国银河证券股份有限公司桐庐富春路证券营业部	7 222.65	7 114.95	4476	50.81	5366	56.90	6728		
4616	国元证券股份有限公司马鞍山华飞路证券营业部	7 214.09	6 164.08	4736	59.62	5075	990.38	3039		
4617	山西证券股份有限公司阳泉桃北中路证券营业部	7 212.72	6 374.41	4672	65.91	4908	772.40	3427		
4618	金元证券股份有限公司瑞安安阳路证券营业部	7 209.95	6 479.48	4636	155.89	3311	574.58	3849		
4619	国金证券股份有限公司成都蒲江县柳樾路证券营业部	7 206.56	7 019.93	4508	47.27	5473	139.37	5721		
4620	山西证券股份有限公司沧州朝阳大街证券营业部	7 205.63	6 836.29	4555	95.38	4248	273.96	4843		
4621	西部证券股份有限公司铜川体育路证券营业部	7 204.36	6 978.64	4517	53.65	5267	172.06	5426		
4622	国盛证券有限责任公司吉安遂川工农兵大道证券营业部	7 203.63	7 153.68	4469	20.32	6525	29.62	7284		
4623	国泰君安证券股份有限公司抚州南丰橘都大道证券营业部	7 200.42	7 050.58	4499	97.05	4224	52.79	6800		
4624	方正证券股份有限公司邵阳洞口桔城路证券营业部	7 181.78	7 049.25	4500	85.73	4463	46.80	6906		
4625	中泰证券股份有限公司张家港杨舍东街证券营业部	7 179.17	6 905.04	4541	42.43	5620	231.70	5071		
4626	首创证券有限责任公司南京高淳古檀大道证券营业部	7 178.51	3 372.77	5810	1.57	8126	3 804.16	991		
4627	江海证券有限公司牡丹江爱民街证券营业部	7 176.78	6 411.51	4655	76.14	4665	689.14	3570		
4628	光大证券股份有限公司无锡金融一街证券营业部	7 173.41	6 946.80	4527	75.70	4672	150.91	5621		
4629	华泰证券股份有限公司淮安淮阴北京东路证券营业部	7 166.12	7 006.62	4513	65.40	4924	94.10	6206		
4630	大通证券股份有限公司广州华夏路证券营业部	7 159.65	6 830.87	4556	55.65	5203	273.14	4848		
4631	国信证券股份有限公司韶关沿江西路证券营业部	7 158.92	6 913.90	4537	79.75	4582	165.27	5466		
4632	东海证券股份有限公司扬州文汇东路证券营业部	7 158.35	6 744.64	4571	42.36	5622	371.35	4419		
4633	中原证券股份有限公司深圳民田路证券营业部	7 156.12	6 229.75	4712	125.08	3750	801.30	3367		
4634	国泰君安证券股份有限公司镇江长江路证券营业部	7 155.93	6 862.29	4549	131.49	3652	162.16	5505		
4635	中泰证券股份有限公司上海陆家嘴浦电路证券营业部	7 150.86	6 714.75	4578	224.44	2627	211.67	5181		
4636	西藏东方财富证券股份有限公司泉州宝洲路证券营业部	7 141.15	6 395.66	4661	217.41	2698	528.08	3952		

## (二)二〇一六年证券营业部交易排名(续)

## MEMBER BRANCH RANKING BY TRADING VALUE, 2016 (Continued)

百万元人民币, RMB Mil.

名次 Rank	营业部名称 Member Branches	总交易金额 Total Value	股票 Stocks		基金 Funds		债券 Bonds		其他 Others	
			交易金额 Value	名次 Rank	交易金额 Value	名次 Rank	交易金额 Value	名次 Rank	交易金额 Value	名次 Rank
4637	东兴证券股份有限公司广州珠江东路证券营业部	7 141.01	6 919.61	4535	41.03	5680	180.37	5363		
4638	方正证券股份有限公司东莞万道路证券营业部	7 139.73	6 876.32	4546	93.22	4290	170.19	5436		
4639	国元证券股份有限公司南昌青山南路证券营业部	7 134.16	5 856.27	4836	73.36	4727	1 204.53	2701		
4640	中信证券股份有限公司深圳福田金田路证券营业部	7 126.74	6 408.01	4656	437.20	1481	281.53	4806		
4641	华安证券股份有限公司太和人民南路证券营业部	7 122.94	6 798.40	4562	214.74	2711	109.79	6005		
4642	招商证券股份有限公司长春人民大街证券营业部	7 104.81	6 548.87	4621	44.06	5570	511.88	3995		
4643	光大证券股份有限公司海门长江路证券营业部	7 104.21	6 872.97	4547	89.44	4369	141.80	5690		
4644	国泰君安证券股份有限公司丽江福慧路证券营业部	7 100.87	6 897.34	4543	101.77	4146	101.77	6107		
4645	申万宏源证券股份有限公司广州中山大道证券营业部	7 096.47	4 912.86	5190	37.80	5792	2 145.82	1786		
4646	国联证券股份有限公司深圳海秀路证券营业部	7 095.58	6 856.27	4550	169.45	3146	69.85	6525		
4647	广发证券股份有限公司广州增城府佑路证券营业部	7 092.51	6 957.08	4523	68.91	4820	66.52	6577		
4648	国联证券股份有限公司烟台迎春大街证券营业部	7 090.29	6 311.90	4692	64.76	4937	713.63	3536		
4649	首创证券有限责任公司宁波日丽中路证券营业部	7 081.78	6 719.37	4577	31.59	6003	330.82	4563		
4650	中信建投证券股份有限公司杭州余杭南大街证券营业部	7 081.74	6 607.91	4604	88.68	4391	385.15	4375		
4651	新时代证券股份有限公司深圳福华一路证券营业部	7 069.87	6 532.35	4627	32.29	5981	505.23	4007		
4652	华龙证券股份有限公司兰州酒泉路证券营业部	7 068.17	6 596.64	4610	31.73	5998	439.79	4208		
4653	浙商证券股份有限公司宁波百丈东路证券营业部	7 066.65	6 612.57	4602	183.50	2999	270.59	4864		
4654	华西证券股份有限公司武汉珞瑜路证券营业部	7 066.22	6 679.58	4588	37.48	5802	349.16	4492		
4655	招商证券股份有限公司北京北苑路证券营业部	7 062.56	6 623.22	4600	103.43	4116	335.90	4536		
4656	山西证券股份有限公司介休北坛中路证券营业部	7 059.44	6 708.25	4583	51.46	5348	299.73	4706		
4657	世纪证券有限责任公司昆明青年路证券营业部	7 056.61	6 435.23	4648	135.20	3596	486.17	4063		
4658	恒泰证券股份有限公司呼和浩特锦林南路证券营业部	7 048.25	6 339.42	4680	71.89	4762	636.94	3687		
4659	信达证券股份有限公司葫芦岛龙湾大街证券营业部	7 046.22	6 336.48	4682	29.39	6095	680.35	3587		
4660	财通证券股份有限公司台州仙居庆丰街证券营业部	7 046.14	6 979.27	4516	36.73	5832	30.14	7269		
4661	国信证券股份有限公司嘉兴中山西路证券营业部	7 045.34	6 738.61	4573	93.24	4289	213.49	5171		
4662	中国银河证券股份有限公司临沂沂蒙路证券营业部	7 040.74	6 745.47	4568	98.37	4200	196.90	5263		
4663	广发证券股份有限公司莆田文献西路证券营业部	7 039.35	6 817.16	4559	42.80	5613	179.38	5371		
4664	中信建投证券股份有限公司广州增城凤凰城步行南街证券营业部	7 037.29	6 606.51	4605	289.21	2144	141.57	5692		
4665	光大证券股份有限公司深圳海秀路证券营业部	7 033.97	6 913.79	4538	18.66	6629	101.53	6112		
4666	信达证券股份有限公司丹东北街证券营业部	7 032.56	6 034.58	4772	114.29	3945	883.68	3213		
4667	东北证券股份有限公司广州南沙金沙路证券营业部	7 030.91	5 460.29	4967	48.80	5428	1 521.82	2339		
4668	招商证券股份有限公司大连新开路证券营业部	7 024.87	6 406.92	4657	208.70	2766	409.25	4306		
4669	中信证券股份有限公司中山小榄证券营业部	7 024.03	5 414.48	4986	1 305.30	471	304.25	4682		
4670	恒泰证券股份有限公司长春珠江路证券营业部	7 023.67	5 638.56	4914	41.08	5676	1 344.03	2565		
4671	上海证券有限责任公司杭州解放路证券营业部	7 014.21	6 599.35	4609	31.06	6021	383.81	4381		
4672	广发证券股份有限公司江门恩平证券营业部	7 013.25	6 452.25	4646	122.80	3793	438.21	4217		
4673	安信证券股份有限公司重庆洪湖东路证券营业部	7 009.47	6 725.83	4575	84.71	4490	198.92	5252		
4674	中信证券股份有限公司长沙岳麓大道证券营业部	7 007.11	6 696.89	4586	64.14	4964	246.07	4989		
4675	江海证券有限公司黑河中央街证券营业部	7 004.32	4 716.03	5242	48.35	5443	2 239.93	1726		
4676	申万宏源证券股份有限公司武汉解放大道证券营业部	7 002.81	6 329.96	4683	114.41	3942	558.44	3885		
4677	第一创业证券股份有限公司梅州彬芳大道证券营业部	7 002.46	6 159.05	4738	107.02	4052	736.39	3493		
4678	浙商证券股份有限公司广州天河东路证券营业部	7 002.25	6 387.85	4664	79.16	4602	535.24	3931		
4679	广发证券股份有限公司上海龙华路证券营业部	7 000.12	5 974.32	4795	258.85	2349	766.95	3442		
4680	方正证券股份有限公司三门峡黄河中路证券营业部	6 994.69	6 635.42	4596	128.93	3690	230.35	5080		
4681	申万宏源证券有限公司贵州分公司	6 989.41	6 890.24	4544	24.20	6322	74.97	6455		
4682	新时代证券股份有限公司石家庄联盟路证券营业部	6 987.81	6 486.64	4635	92.01	4314	409.16	4307		
4683	浙商证券股份有限公司上海浦东南路证券营业部	6 977.04	6 709.51	4579	214.46	2713	53.07	6794		
4684	华创证券有限责任公司六盘水钟山中路证券营业部	6 973.79	6 709.29	4580	51.87	5330	212.63	5177		
4685	联讯证券股份有限公司惠州惠东平山证券营业部	6 969.85	6 538.49	4623	130.49	3666	300.87	4697		
4686	方正证券股份有限公司宁波文昌街证券营业部	6 968.61	6 357.73	4676	48.56	5438	562.31	3876		
4687	长城证券股份有限公司天台劳动路证券营业部	6 965.35	6 532.64	4626	52.27	5306	380.43	4388		
4688	国盛证券有限责任公司新余胜利路证券营业部	6 964.75	6 424.04	4650	27.69	6161	513.02	3993		
4689	西藏东方财富证券股份有限公司河南分公司	6 963.79	5 862.85	4834	51.91	5328	1 049.03	2938		
4690	海通证券股份有限公司铜陵长江中路证券营业部	6 961.30	6 791.53	4564	74.16	4700	95.61	6184		
4691	国海证券股份有限公司贵港桂平市杏花街证券营业部	6 959.73	6 665.13	4591	55.74	5199	238.86	5024		
4692	兴业证券股份有限公司北京朝阳公园路证券营业部	6 956.98	6 423.61	4651	62.72	4998	470.65	4103		
4693	长城证券股份有限公司济南康虹路证券营业部	6 956.27	5 118.45	5103	51.17	5360	1 786.64	2085		
4694	兴业证券股份有限公司邵武五一九路证券营业部	6 955.95	6 628.55	4598	74.87	4682	252.52	4959		
4695	中国银河证券股份有限公司威海统一路证券营业部	6 955.03	6 453.88	4645	114.40	3943	386.75	4367		
4696	方正证券股份有限公司仙居穿城北路证券营业部	6 951.13	6 850.58	4551	61.19	5040	39.36	7045		
4697	第一创业证券股份有限公司郑州农业东路证券营业部	6 949.39	5 801.68	4857	52.11	5320	1 095.60	2877		

(二)二〇一六年证券营业部交易排名(续)

MEMBER BRANCH RANKING BY TRADING VALUE, 2016 (Continued)

百万元人民币, RMB Mil.

名次 Rank	营业部名称 Member Branches	总交易金额 Total Value	股票 Stocks		基金 Funds		债券 Bonds		其他 Others	
			交易金额 Value	名次 Rank	交易金额 Value	名次 Rank	交易金额 Value	名次 Rank	交易金额 Value	名次 Rank
4698	长城证券股份有限公司重庆红锦大道证券营业部	6 949.39	6 148.99	4743	101.93	4140	698.46	3558		
4699	华创证券有限责任公司凯里宁波路证券营业部	6 948.45	6 795.18	4563	73.73	4717	79.54	6391		
4700	光大证券股份有限公司深圳龙华人民北路证券营业部	6 936.22	6 816.92	4560	61.05	5047	58.25	6702		
4701	广发证券股份有限公司阳江东风一路证券营业部	6 934.75	6 493.70	4634	114.49	3941	326.56	4584		
4702	中泰证券股份有限公司海阳海河路证券营业部	6 907.73	5 740.13	4878	1 032.14	615	135.47	5752		
4703	中国民族证券有限责任公司呼和浩特锡林南路证券营业部	6 899.85	6 339.07	4681	40.36	5708	520.42	3971		
4704	东北证券股份有限公司合肥芜湖路证券营业部	6 897.79	6 640.55	4595	56.25	5175	201.00	5235		
4705	申万宏源西部证券有限公司哈尔滨闽江路证券营业部	6 894.63	6 024.74	4777	87.66	4419	782.23	3405		
4706	华福证券有限责任公司浦城兴浦路证券营业部	6 893.61	6 723.78	4576	91.14	4329	78.69	6407		
4707	新时代证券股份有限公司成都一环东路证券营业部	6 884.97	5 680.98	4897	39.18	5742	1 164.81	2767		
4708	华泰证券股份有限公司安陆紫金路证券营业部	6 880.94	6 695.61	4587	110.85	3997	74.47	6465		
4709	国信证券股份有限公司乌鲁木齐齐南路证券营业部	6 875.41	6 074.51	4759	54.93	5224	745.96	3476		
4710	财达证券有限责任公司秦皇岛黎学院路证券营业部	6 873.30	6 361.87	4675	41.16	5674	470.27	4104		
4711	南京证券股份有限公司靖江驷江路证券营业部	6 867.34	6 709.13	4581	38.64	5765	119.56	5908		
4712	华西证券股份有限公司自贡富顺镇秀街证券营业部	6 866.73	5 950.31	4806	127.40	3708	789.02	3390		
4713	海通证券股份有限公司太原迎泽西大街证券营业部	6 864.95	6 561.63	4619	127.19	3711	176.14	5394		
4714	长江证券股份有限公司浙江分公司	6 864.38	1 354.65	7071	3.52	7808	5 506.21	593		
4715	新时代证券股份有限公司北京田村中街证券营业部	6 862.63	6 207.82	4721	51.52	5345	603.30	3773		
4716	华福证券有限责任公司乌鲁木齐人民路证券营业部	6 859.51	6 178.44	4729	51.24	5357	629.83	3699		
4717	联讯证券股份有限公司中山博爱路证券营业部	6 858.35	6 118.14	4750	90.69	4341	649.53	3660		
4718	浙商证券股份有限公司深圳福华一路路证券营业部	6 853.60	6 698.25	4585	30.24	6058	125.11	5843		
4719	山西证券股份有限公司上海浦东大道证券营业部	6 853.13	6 029.08	4775	48.77	5429	775.29	3423		
4720	海通证券股份有限公司湖州苕溪西路证券营业部	6 848.52	6 382.49	4668	54.46	5239	411.57	4300		
4721	光大证券股份有限公司瑞安罗阳大道证券营业部	6 844.61	6 595.43	4611	84.35	4495	164.84	5475		
4722	中国中投证券有限责任公司湘潭西航路证券营业部	6 838.39	6 726.64	4574	59.51	5078	52.23	6808		
4723	中信建投证券股份有限公司长沙星沙证券营业部	6 828.76	6 709.11	4582	47.53	5470	72.12	6498		
4724	中国银河证券股份有限公司重庆沙南街证券营业部	6 820.58	6 473.83	4638	136.54	3581	210.22	5191		
4725	中信建投证券股份有限公司萍乡建设东路证券营业部	6 806.18	6 612.88	4601	69.65	4809	123.65	5860		
4726	申万宏源西部证券有限公司乌鲁木齐深圳街证券营业部	6 802.69	6 383.05	4667	49.74	5405	369.90	4422		
4727	华泰证券股份有限公司淮安涟水红日大道证券营业部	6 789.02	6 563.57	4617	127.74	3704	97.72	6158		
4728	安信证券股份有限公司招远河西西路证券营业部	6 782.96	6 659.12	4592	41.26	5668	82.59	6349		
4729	广发证券股份有限公司韶关南雄新城证券营业部	6 782.76	6 562.92	4618	71.69	4766	148.15	5648		
4730	华西证券股份有限公司德阳南街证券营业部	6 778.87	6 146.32	4745	72.57	4749	559.98	3884		
4731	第一创业证券股份有限公司深圳投行大厦总部证券营业部	6 774.60	6 303.55	4693	94.18	4270	376.87	4396		
4732	中信建投证券股份有限公司长乐吴航路证券营业部	6 773.75	6 625.61	4599	82.89	4528	65.25	6598		
4733	东莞证券股份有限公司东莞中堂振兴路证券营业部	6 772.06	6 379.94	4670	157.78	3282	234.34	5047		
4734	英大证券有限责任公司深圳龙岗盛龙路证券营业部	6 768.13	6 744.75	4570	4.44	7682	18.94	7588		
4735	华泰证券股份有限公司临沂金雀山路证券营业部	6 767.58	5 359.10	5010	1 245.87	497	162.61	5496		
4736	海通证券股份有限公司太原北大街证券营业部	6 761.75	6 377.19	4671	66.36	4896	318.20	4623		
4737	大同证券有限责任公司长治延安中路证券营业部	6 761.35	6 200.19	4724	138.11	3556	423.05	4260		
4738	中信建投证券股份有限公司泉州丰泽街证券营业部	6 761.19	6 536.00	4624	39.62	5734	185.58	5330		
4739	国联证券股份有限公司南宁民族大道证券营业部	6 760.97	6 215.80	4717	28.71	6124	516.45	3981		
4740	中信证券股份有限公司瑞安拱瑞山路证券营业部	6 760.77	6 454.85	4644	175.63	3087	130.28	5798		
4741	中国银河证券股份有限公司浙江分公司	6 760.55	3 952.68	5559	2 340.06	259	467.81	4109		
4742	长江证券股份有限公司丹江口人民路证券营业部	6 757.01	5 611.77	4925	57.95	5123	1 087.28	2890		
4743	安信证券股份有限公司玉林广场西路证券营业部	6 754.15	6 369.92	4673	130.89	3658	253.33	4952		
4744	上海证券有限责任公司深圳民田路证券营业部	6 752.83	6 700.59	4584	37.29	5808	14.94	7726		
4745	西藏东方财富证券股份有限公司潍坊东方路证券营业部	6 752.65	5 834.69	4843	52.00	5325	865.96	3251		
4746	华福证券有限责任公司建阳中山路证券营业部	6 742.29	6 402.59	4659	158.99	3255	180.71	5360		
4747	中信证券股份有限公司江西分公司	6 724.34	6 503.49	4631	63.98	4968	156.87	5564		
4748	中原证券股份有限公司长沙车站北路证券营业部	6 721.47	6 535.28	4625	33.24	5950	152.95	5599		
4749	申万宏源西部证券有限公司宁波大树街拓路证券营业部	6 713.49	5 915.71	4816	110.88	3996	686.90	3574		
4750	华龙证券股份有限公司深圳深南大道证券营业部	6 710.29	6 362.62	4674	36.40	5846	311.28	4647		
4751	金元证券股份有限公司东阳甘溪西街证券营业部	6 704.33	5 992.47	4788	43.88	5577	667.98	3617		
4752	联讯证券股份有限公司韶关惠民南路证券营业部	6 703.44	6 050.78	4768	42.68	5616	609.98	3754		
4753	中信证券股份有限公司揭阳临江南路证券营业部	6 702.19	6 405.90	4658	68.17	4843	228.13	5098		
4754	西部证券股份有限公司西安北长安街证券营业部	6 700.69	6 092.00	4755	152.46	3360	456.23	4147		
4755	长江证券股份有限公司上海鹤旋路证券营业部	6 698.68	6 174.80	4732	56.67	5161	467.21	4112		
4756	中信证券股份有限公司海口国兴大道证券营业部	6 697.93	6 119.39	4749	94.06	4273	484.48	4071		
4757	申万宏源证券有限公司宜昌夷兴大道证券营业部	6 694.79	6 420.49	4652	88.43	4401	185.87	5327		
4758	中泰证券股份有限公司汕头榕江路证券营业部	6 690.40	5 934.23	4813	263.67	2316	492.50	4041		



## (二)二〇一六年证券营业部交易排名(续)

## MEMBER BRANCH RANKING BY TRADING VALUE, 2016 (Continued)

百万元人民币, RMB Mil.

名次 Rank	营业部名称 Member Branches	总交易金额 Total Value	股票	Stocks	基金	Funds	债券	Bonds	其他	Others
			交易金额 Value	名次 Rank	交易金额 Value	名次 Rank	交易金额 Value	名次 Rank	交易金额 Value	名次 Rank
4759	中泰证券股份有限公司贵阳瑞金北路证券营业部	6 682.33	6 447.80	4647	56.13	5179	178.40	5377		
4760	天风证券股份有限公司京山轻轨大道证券营业部	6 681.11	6 470.63	4640	65.99	4904	144.49	5674		
4761	国泰君安证券股份有限公司连云港巨龙南路证券营业部	6 680.73	6 398.87	4660	244.50	2452	37.36	7090		
4762	信达证券股份有限公司台州玉兰路证券营业部	6 679.32	6 580.57	4614	40.92	5685	57.83	6713		
4763	海通证券股份有限公司慈溪北二环东路证券营业部	6 677.30	6 319.61	4686	74.16	4701	283.53	4790		
4764	上海证券有限责任公司鼓浪路证券营业部	6 676.49	6 471.38	4639	22.21	6436	182.91	5344		
4765	中信建投证券股份有限公司武汉江汉大道证券营业部	6 675.20	6 316.13	4689	50.59	5374	308.48	4660		
4766	光大证券股份有限公司宁波长兴路证券营业部	6 664.96	6 394.64	4662	138.34	3553	131.97	5776		
4767	国开证券有限责任公司北京珠市口东大街证券营业部	6 650.45	6 152.97	4740	37.72	5794	459.76	4138		
4768	新时代证券股份有限公司绵阳涪水巷铁牛广场证券营业部	6 643.83	6 466.28	4641	37.28	5810	140.26	5708		
4769	山西证券股份有限公司长治太行西路证券营业部	6 641.38	6 342.22	4678	64.28	4956	234.88	5044		
4770	华安证券股份有限公司阜阳文峰路证券营业部	6 641.30	6 544.66	4622	21.41	6468	75.23	6452		
4771	方正证券股份有限公司武汉光谷大道证券营业部	6 636.64	1 002.77	7418	36.33	5852	5 597.54	578		
4772	中国国际金融股份有限公司云浮新兴东堤北路证券营业部	6 633.00	6 382.23	4669	13.75	6936	237.02	5034		
4773	广发证券股份有限公司上海青浦华青南路证券营业部	6 621.66	6 317.19	4688	187.38	2951	117.09	5935		
4774	东兴证券股份有限公司济南解放路证券营业部	6 608.30	6 413.25	4654	87.36	4426	107.69	6027		
4775	中泰证券股份有限公司常州劳动中路证券营业部	6 602.78	5 831.53	4845	40.75	5692	730.50	3502		
4776	五矿证券有限公司北京广安门内大街证券营业部	6 601.91	4 965.18	5160	331.65	1901	1 305.09	2593		
4777	德邦证券股份有限公司杭州环城北路证券营业部	6 600.71	5 953.21	4801	35.93	5863	611.57	3751		
4778	华福证券有限责任公司西北分公司	6 600.16	6 229.53	4713	113.54	3955	257.10	4933		
4779	财达证券有限责任公司秦皇岛海宁路证券营业部	6 598.19	5 999.53	4785	83.52	4515	515.14	3985		
4780	华福证券有限责任公司郑州金水路证券营业部	6 584.59	5 991.26	4789	67.34	4868	525.99	3955		
4781	海通证券股份有限公司上海崇明县北门路证券营业部	6 581.47	6 166.33	4735	292.93	2124	122.21	5878		
4782	华泰证券股份有限公司盐城滨海向阳大道证券营业部	6 578.45	6 527.76	4628	42.44	5619	8.24	8014		
4783	华泰证券股份有限公司泰州鼓楼北路证券营业部	6 571.25	6 263.91	4703	88.47	4399	218.87	5145		
4784	长城国瑞证券有限公司厦门环城西路证券营业部	6 567.46	6 215.32	4718	98.33	4202	253.81	4949		
4785	中泰证券股份有限公司湖南分公司	6 554.54	6 061.32	4763	68.59	4833	424.63	4254		
4786	招商证券股份有限公司北京方庄路证券营业部	6 551.81	6 193.35	4726	38.69	5760	319.76	4618		
4787	中国中投证券有限责任公司马鞍山山东路证券营业部	6 551.42	5 867.35	4831	70.75	4788	613.32	3741		
4788	开源证券股份有限公司成都天府大道证券营业部	6 551.34	6 322.98	4685	22.67	6412	205.69	5212		
4789	广发证券股份有限公司河源越王大道证券营业部	6 551.32	5 969.91	4796	79.20	4601	502.21	4019		
4790	申万宏源西部证券有限公司临沂沂河路证券营业部	6 550.57	6 263.41	4704	108.94	4023	178.22	5379		
4791	西南证券股份有限公司重庆垫江证券营业部	6 547.76	6 314.76	4690	102.45	4129	130.55	5792		
4792	华福证券有限责任公司广东分公司	6 535.05	5 851.17	4840	214.21	2715	469.67	4105		
4793	广发证券股份有限公司佛山顺德文海西路证券营业部	6 534.89	4 914.14	5188	68.44	4836	1 552.31	2314		
4794	广发证券股份有限公司朝阳新华路证券营业部	6 531.07	6 026.35	4776	43.29	5593	461.43	4133		
4795	国泰君安证券股份有限公司长乐朝阳中路证券营业部	6 530.58	6 317.46	4687	61.49	5029	151.64	5609		
4796	中信证券股份有限公司哈尔滨红旗大街证券营业部	6 529.11	5 966.80	4797	61.30	5034	501.01	4022		
4797	长江证券股份有限公司抚州赣东大道证券营业部	6 528.94	6 290.46	4697	39.41	5738	199.06	5251		
4798	国金证券股份有限公司广州华夏路证券营业部	6 520.66	4 045.35	5512	653.54	996	1 821.78	2061		
4799	广州证券股份有限公司长沙三一大道证券营业部	6 519.65	6 226.57	4714	72.61	4747	220.47	5134		
4800	华创证券有限责任公司安顺塔山西路证券营业部	6 517.29	6 292.49	4696	67.50	4866	157.30	5557		
4801	新时代证券股份有限公司天津乐园道证券营业部	6 515.06	5 158.47	5097	63.25	4987	1 293.34	2604		
4802	中国银河证券股份有限公司广州庆丰街证券营业部	6 514.02	5 019.16	5145	1 265.70	489	229.16	5089		
4803	中天证券股份有限公司杭州庆春路证券营业部	6 513.07	6 033.18	4774	28.72	6123	451.18	4164		
4804	山西证券股份有限公司太原真武路证券营业部	6 506.79	6 295.71	4695	54.92	5225	156.16	5573		
4805	兴业证券股份有限公司青岛分公司	6 500.67	5 512.18	4954	187.14	2954	801.35	3366		
4806	东方证券股份有限公司上海嘉定区金沙路证券营业部	6 497.20	6 262.87	4705	25.50	6267	208.83	5196		
4807	方正证券股份有限公司郴州永兴干劲路证券营业部	6 497.11	6 340.15	4679	31.20	6016	125.77	5834		
4808	华西证券股份有限公司广元利州东路证券营业部	6 494.07	6 284.55	4700	98.58	4194	110.95	5991		
4809	首创证券有限责任公司上海宝山区殷高路证券营业部	6 486.87	5 212.52	5071	15.91	6797	1 258.44	2642		
4810	广发证券股份有限公司云浮新兴新洲大道证券营业部	6 483.26	6 112.04	4751	90.75	4339	280.48	4812		
4811	首创证券有限责任公司苏州嘉元路证券营业部	6 483.07	5 797.21	4859	81.86	4542	604.00	3768		
4812	金元证券股份有限公司长沙韶山中路证券营业部	6 478.13	6 352.29	4677	48.04	5455	77.80	6423		
4813	申万宏源证券有限公司重庆金开大道证券营业部	6 473.07	5 995.20	4787	157.38	3291	320.49	4611		
4814	华西证券股份有限公司南京雨花东路证券营业部	6 471.16	5 110.16	5108	54.15	5247	1 306.86	2591		
4815	方正证券股份有限公司磐安壶厅东路证券营业部	6 467.43	6 285.52	4699	140.91	3514	41.01	7017		
4816	国泰君安证券股份有限公司齐齐哈尔中环广场证券营业部	6 462.95	6 122.84	4748	58.95	5095	281.16	4808		
4817	西藏东方财富证券股份有限公司青岛香港东路证券营业部	6 461.33	6 162.64	4737	34.98	5896	263.70	4903		
4818	西南证券股份有限公司龙岩西陂路证券营业部	6 457.72	4 646.18	5268	1 713.73	348	97.81	6157		
4819	华泰证券股份有限公司徐州丰县中阳大道证券营业部	6 456.07	5 351.30	5015	73.91	4711	1 030.85	2971		

(二)二〇一六年证券营业部交易排名(续)

MEMBER BRANCH RANKING BY TRADING VALUE, 2016 (Continued)

百万元人民币, RMB Mil.

名次 Rank	营业部名称 Member Branches	总交易金额 Total Value	股票	Stocks	基金	Funds	债券	Bonds	其他	Others
			交易金额 Value	名次 Rank	交易金额 Value	名次 Rank	交易金额 Value	名次 Rank	交易金额 Value	名次 Rank
4820	万和证券股份有限公司海口南沙中路证券营业部	6 452.63	6 175.39	4730	57.90	5128	219.34	5143		
4821	第一创业证券股份有限公司南京营苑北路证券营业部	6 450.05	5 661.22	4904	136.72	3577	652.11	3654		
4822	海通证券股份有限公司诸暨良塔东路证券营业部	6 442.49	6 207.29	4722	67.04	4876	168.16	5447		
4823	东吴证券股份有限公司长沙人民中路证券营业部	6 439.66	5 846.74	4841	32.12	5988	560.80	3880		
4824	长江证券股份有限公司石家庄红旗大街证券营业部	6 436.57	6 064.71	4761	122.83	3792	249.03	4970		
4825	中国中投证券有限责任公司四川分公司	6 434.62	5 796.33	4860	85.95	4457	552.35	3896		
4826	国泰君安证券股份有限公司延吉长白山路证券营业部	6 425.73	5 812.65	4853	126.94	3717	486.13	4064		
4827	中泰证券股份有限公司西安南二环西路证券营业部	6 411.51	5 792.03	4862	12.59	7008	606.88	3760		
4828	中信证券股份有限公司大同御河西路证券营业部	6 406.04	5 923.99	4815	148.42	3426	333.63	4547		
4829	长江证券股份有限公司阜阳一道河中路证券营业部	6 403.59	6 224.58	4715	44.74	5542	134.27	5761		
4830	国盛证券有限责任公司合肥翠微路证券营业部	6 391.23	5 950.45	4805	55.03	5223	385.75	4374		
4831	方正证券股份有限公司金华光南路证券营业部	6 389.92	6 276.90	4701	49.72	5406	63.30	6622		
4832	民生证券股份有限公司洛阳凯旋路证券营业部	6 389.37	5 985.51	4792	74.00	4707	329.86	4568		
4833	华泰证券股份有限公司宜兴解放东路证券营业部	6 383.87	5 872.97	4828	307.45	2044	203.45	5222		
4834	海通证券股份有限公司江阴朝阳路证券营业部	6 383.61	6 269.64	4702	22.97	6397	91.00	6245		
4835	华福证券有限责任公司长沙芙蓉中路证券营业部	6 382.19	5 974.70	4794	84.34	4496	323.14	4599		
4836	华金证券有限责任公司上海纪翟路证券营业部	6 378.40	5 895.38	4823	44.76	5541	438.26	4216		
4837	山西证券股份有限公司焦作工业路证券营业部	6 366.63	6 170.41	4733	39.09	5748	157.13	5558		
4838	中泰证券股份有限公司厦门嘉禾路证券营业部	6 363.53	5 883.97	4825	57.91	5127	421.65	4263		
4839	国盛证券有限责任公司武汉京汉大道证券营业部	6 358.01	4 091.09	5485	20.42	6520	2 246.51	1722		
4840	财通证券股份有限公司丽水松阳要津路证券营业部	6 354.75	6 016.23	4779	185.52	2976	153.00	5598		
4841	华西证券股份有限公司内江太白路证券营业部	6 353.56	5 855.96	4837	53.36	5276	444.23	4188		
4842	东北证券股份有限公司潍坊北宫东街证券营业部	6 353.50	6 233.92	4711	61.53	5025	58.06	6704		
4843	国泰君安证券股份有限公司张掖县府南街证券营业部	6 348.58	6 095.31	4754	97.42	4219	155.85	5576		
4844	中国银河证券股份有限公司枣阳襄阳路证券营业部	6 341.64	6 055.36	4765	86.99	4435	199.29	5249		
4845	中信建投证券股份有限公司重庆黔江证券营业部	6 340.33	6 167.58	4734	24.54	6307	148.21	5647		
4846	湘财证券股份有限公司浏阳劳动路证券营业部	6 340.32	6 213.00	4720	69.95	4802	57.37	6720		
4847	西南证券股份有限公司绍兴延安东路证券营业部	6 334.12	5 551.24	4945	51.40	5350	731.47	3500		
4848	财达证券有限责任公司廊坊建设路证券营业部	6 333.57	5 717.38	4883	81.70	4546	534.49	3933		
4849	中原证券股份有限公司洛阳开元大道证券营业部	6 321.80	6 001.74	4783	96.90	4225	223.15	5120		
4850	中国银河证券股份有限公司沧州永南大道证券营业部	6 320.31	5 690.66	4896	22.37	6426	607.29	3758		
4851	中泰证券股份有限公司合肥黄山路证券营业部	6 319.27	6 203.45	4723	25.08	6281	90.74	6248		
4852	太平洋证券股份有限公司扬州运河西路证券营业部	6 315.72	5 392.28	4993	537.66	1223	385.78	4373		
4853	信达证券股份有限公司宁波姚隘路证券营业部	6 314.65	6 213.42	4719	27.14	6191	74.09	6471		
4854	中国中投证券有限责任公司济宁供销路证券营业部	6 309.56	5 309.96	5035	58.38	5115	941.22	3108		
4855	国海证券股份有限公司防城港贵州路证券营业部	6 309.21	6 033.87	4773	41.44	5660	233.90	5051		
4856	中航证券有限公司厦门仑虹路证券营业部	6 305.09	5 952.69	4803	68.28	4840	284.12	4786		
4857	中信建投证券股份有限公司北京顺义站前街证券营业部	6 302.14	6 175.02	4731	80.42	4569	46.70	6914		
4858	国盛证券有限责任公司宁都中山南路证券营业部	6 297.66	6 144.73	4746	55.41	5211	97.53	6161		
4859	华融证券股份有限公司怀化云集路证券营业部	6 296.48	6 059.93	4764	118.71	3865	117.83	5927		
4860	湘财证券股份有限公司水富团结路证券营业部	6 289.59	5 785.65	4864	113.45	3956	390.49	4355		
4861	东莞证券股份有限公司汕头韩江路证券营业部	6 287.71	5 459.12	4968	113.06	3963	715.53	3532		
4862	东兴证券股份有限公司太原亲贤北街证券营业部	6 287.67	6 089.64	4757	19.02	6611	179.02	5373		
4863	广发证券股份有限公司上海顾北路证券营业部	6 285.07	3 953.17	5558	58.31	5119	2 273.59	1710		
4864	东海证券股份有限公司偃师华夏路证券营业部	6 280.12	5 822.00	4851	87.10	4432	371.02	4420		
4865	华泰证券股份有限公司泰州兴化英武中路证券营业部	6 276.55	6 065.64	4760	78.64	4609	132.27	5775		
4866	中国国际金融股份有限公司上海德丰路证券营业部	6 269.67	4 785.49	5223	638.41	1023	845.76	3289		
4867	中国国际金融股份有限公司天津南京路证券营业部	6 264.47	6 048.36	4770	56.82	5158	159.29	5534		
4868	申万宏源西部证券有限公司益阳龙州南路证券营业部	6 262.10	5 777.20	4865	33.13	5956	451.77	4160		
4869	银泰证券有限责任公司温州车站大道证券营业部	6 260.57	6 080.55	4758	105.88	4067	74.13	6470		
4870	中信建投证券股份有限公司成都邛崃永丰路证券营业部	6 258.32	6 052.64	4766	37.92	5786	167.76	5450		
4871	万联证券有限责任公司汕尾汕尾大道证券营业部	6 257.88	5 979.32	4793	141.40	3507	137.17	5733		
4872	方正证券股份有限公司温州丽岙中路证券营业部	6 256.23	5 952.34	4804	176.13	3078	127.76	5819		
4873	华鑫证券有限责任公司鄂尔多斯团结路证券营业部	6 245.84	6 193.06	4727	29.08	6110	23.69	7442		
4874	安信证券股份有限公司海南分公司	6 244.45	5 934.71	4812	66.48	4895	243.26	5001		
4875	大通证券股份有限公司抚顺新城路证券营业部	6 234.75	6 006.10	4782	41.24	5670	187.41	5315		
4876	中信建投证券股份有限公司宝鸡经二路证券营业部	6 233.08	5 928.21	4814	22.22	6435	282.66	4799		
4877	东海证券股份有限公司长春西安大路证券营业部	6 227.57	5 608.14	4928	44.74	5543	574.68	3848		
4878	中国银河证券股份有限公司广州番禺南郊路证券营业部	6 224.74	5 798.86	4858	143.85	3468	282.04	4803		
4879	山西证券股份有限公司侯马新田路证券营业部	6 223.57	5 941.52	4810	51.74	5338	230.31	5082		
4880	中原证券股份有限公司安阳中华路证券营业部	6 216.69	5 674.72	4899	387.40	1661	154.57	5585		

## (二)二〇一六年证券营业部交易排名(续)

## MEMBER BRANCH RANKING BY TRADING VALUE, 2016 (Continued)

百万元人民币, RMB Mil.

名次 Rank	营业部名称 Member Branches	总交易金额 Total Value	股票	Stocks	基金	Funds	债券	Bonds	其他	Others
			交易金额 Value	名次 Rank	交易金额 Value	名次 Rank	交易金额 Value	名次 Rank	交易金额 Value	名次 Rank
4881	西南证券股份有限公司苏州仲英大道证券营业部	6 209.29	6 156.92	4739	14.79	6872	37.58	7086		
4882	首创证券有限责任公司石家庄长江大道证券营业部	6 202.51	5 678.18	4898	39.09	5749	485.25	4067		
4883	东吴证券股份有限公司苏州相城太平证券营业部	6 198.91	6 001.02	4784	93.63	4279	104.26	6073		
4884	财达证券有限责任公司唐山古冶京山道证券营业部	6 191.23	5 698.18	4892	30.55	6050	462.49	4125		
4885	东海证券股份有限公司郑州经七路证券营业部	6 189.85	5 880.83	4827	78.90	4606	230.12	5084		
4886	海通证券股份有限公司上饶中山西路证券营业部	6 188.37	5 999.03	4786	93.63	4280	95.72	6181		
4887	方正证券股份有限公司吉首人民北路证券营业部	6 187.47	6 133.13	4747	21.14	6478	33.20	7191		
4888	恒泰证券股份有限公司广州珠江西路证券营业部	6 185.89	5 956.77	4800	161.63	3219	67.49	6559		
4889	第一创业证券股份有限公司大连会展路证券营业部	6 182.64	5 316.58	5031	100.52	4169	765.54	3444		
4890	南京证券股份有限公司徐州解放北路证券营业部	6 180.83	5 900.60	4820	20.32	6527	259.91	4922		
4891	申万宏源证券有限公司株洲珠江北路证券营业部	6 175.88	5 716.09	4885	85.41	4472	374.37	4407		
4892	财通证券股份有限公司重庆邹容路证券营业部	6 172.18	5 728.72	4881	67.87	4851	375.58	4402		
4893	恒泰证券股份有限公司深圳深南大道证券营业部	6 171.18	5 722.43	4882	114.24	3946	334.51	4543		
4894	国信证券股份有限公司延安枣园路证券营业部	6 169.35	5 808.95	4854	68.55	4834	291.84	4750		
4895	渤海证券股份有限公司天津柳霞路证券营业部	6 169.20	5 829.73	4846	77.89	4623	261.59	4913		
4896	东吴证券股份有限公司吴江震泽证券营业部	6 168.16	5 706.50	4890	51.77	5334	409.89	4305		
4897	财达证券有限责任公司沧州黄骅迎宾大街证券营业部	6 167.37	5 903.65	4819	41.22	5671	222.50	5126		
4898	浙商证券股份有限公司云和解放东街证券营业部	6 166.42	6 091.42	4756	43.24	5595	31.77	7227		
4899	国泰君安证券股份有限公司芜湖文化路证券营业部	6 165.72	6 103.50	4753	39.15	5743	23.07	7461		
4900	国泰君安证券股份有限公司个旧金湖西路证券营业部	6 164.93	5 534.01	4947	105.80	4068	525.11	3957		
4901	恒泰证券股份有限公司瑞安拱瑞山路证券营业部	6 164.82	6 036.61	4771	19.92	6562	108.29	6025		
4902	华泰证券股份有限公司漳州水仙大街证券营业部	6 159.83	5 909.01	4818	103.68	4108	147.15	5656		
4903	国盛证券有限责任公司郑州商务内环路证券营业部	6 159.70	5 987.41	4791	16.30	6772	155.98	5575		
4904	华安证券股份有限公司厦门吕岭路证券营业部	6 158.16	6 050.76	4769	19.89	6563	87.50	6283		
4905	国泰君安证券股份有限公司哈尔滨安隆街证券营业部	6 154.49	5 395.19	4990	34.02	5930	725.28	3516		
4906	海通证券股份有限公司佳木斯保卫路证券营业部	6 151.16	5 832.79	4844	74.17	4699	244.20	4997		
4907	中泰证券股份有限公司石家庄中华南大街证券营业部	6 150.78	5 989.37	4790	42.63	5617	118.78	5912		
4908	中信证券股份有限公司长春人民大街证券营业部	6 148.76	5 307.97	5036	220.11	2665	620.68	3717		
4909	华福证券有限责任公司长汀环中路证券营业部	6 146.62	6 013.83	4780	75.86	4670	56.93	6727		
4910	东莞证券股份有限公司长沙芙蓉中路证券营业部	6 145.46	5 691.07	4895	173.41	3111	280.97	4810		
4911	招商证券股份有限公司寿光圣城街证券营业部	6 142.11	5 576.20	4937	50.30	5383	515.60	3984		
4912	中信证券股份有限公司杭州江南大道证券营业部	6 138.46	5 804.29	4856	42.04	5638	292.13	4749		
4913	华安证券股份有限公司西安西长安街证券营业部	6 137.49	5 756.25	4870	61.76	5016	319.49	4620		
4914	华福证券有限责任公司漳州平和中路证券营业部	6 135.63	5 829.67	4847	115.93	3921	190.03	5292		
4915	中信建投证券股份有限公司重庆滨江双龙路证券营业部	6 126.57	5 775.08	4866	62.19	5007	289.31	4760		
4916	东海证券股份有限公司郴州五岭大道证券营业部	6 124.02	5 766.59	4868	55.99	5188	301.44	4694		
4917	华融证券股份有限公司太原学府街证券营业部	6 120.22	5 447.30	4973	53.84	5259	619.07	3721		
4918	华泰证券股份有限公司苏州吴江区中山南路证券营业部	6 115.91	5 481.86	4962	329.44	1914	304.61	4680		
4919	方正证券股份有限公司济南顺河南街证券营业部	6 111.56	5 431.52	4981	60.96	5050	619.08	3720		
4920	华创证券有限责任公司兴义北京路证券营业部	6 107.40	6 018.86	4778	48.55	5439	40.00	7034		
4921	海通证券股份有限公司福安阳头广场北路证券营业部	6 103.49	5 949.09	4808	68.33	4838	86.07	6301		
4922	广州证券股份有限公司惠州麦地路证券营业部	6 103.44	5 843.14	4842	64.79	4935	195.51	5271		
4923	中银国际证券有限责任公司济南泺源大街证券营业部	6 099.60	5 854.31	4839	42.08	5636	203.21	5224		
4924	方正证券股份有限公司衢州龙游人民路证券营业部	6 097.90	5 960.12	4799	93.76	4278	44.02	6960		
4925	中信证券股份有限公司鞍山胜利路证券营业部	6 096.46	5 453.28	4971	143.48	3475	499.69	4023		
4926	长城证券股份有限公司黄石华新路证券营业部	6 095.81	5 654.27	4908	53.99	5255	387.54	4364		
4927	东兴证券股份有限公司德化湖心二路证券营业部	6 092.91	5 424.10	4984	665.76	977	3.05	8367		
4928	海通证券股份有限公司上海浦东新区成山路证券营业部	6 092.56	5 627.25	4918	116.72	3905	348.59	4493		
4929	申万宏源西部证券有限公司博乐北京路证券营业部	6 087.51	5 394.32	4991	37.34	5805	655.85	3650		
4930	联讯证券股份有限公司惠州博罗罗阳证券营业部	6 087.34	5 872.48	4829	37.68	5797	177.18	5386		
4931	东莞证券股份有限公司佛山顺德均安恒安路证券营业部	6 083.13	5 966.27	4798	34.36	5919	82.50	6351		
4932	太平洋证券股份有限公司赤峰分公司	6 076.39	5 731.46	4880	60.75	5056	284.18	4785		
4933	国泰君安证券股份有限公司文山普阳路证券营业部	6 072.41	6 010.06	4781	37.33	5806	25.02	7406		
4934	广州证券股份有限公司广州金穗路证券营业部	6 070.61	5 789.26	4863	104.53	4090	176.81	5390		
4935	南京证券股份有限公司重庆义学路证券营业部	6 070.58	5 883.36	4826	40.30	5710	146.92	5657		
4936	海通证券股份有限公司呼和浩特新华东街证券营业部	6 046.48	5 654.49	4907	65.99	4905	326.00	4587		
4937	山西证券股份有限公司济南历山路证券营业部	6 045.98	5 734.77	4879	58.65	5108	252.56	4958		
4938	方正证券股份有限公司安阳文峰大道证券营业部	6 045.62	5 888.39	4824	58.39	5114	98.84	6145		
4939	申万宏源证券有限公司黄冈浠水雨文大道证券营业部	6 040.78	5 896.79	4821	42.18	5633	101.81	6106		
4940	信达证券股份有限公司凌源朝阳路证券营业部	6 040.07	5 865.13	4833	57.95	5124	116.98	5936		
4941	金元证券股份有限公司南通青年中路证券营业部	6 039.27	5 197.38	5080	39.08	5750	802.82	3363		

(二)二〇一六年证券营业部交易排名(续)

MEMBER BRANCH RANKING BY TRADING VALUE, 2016 (Continued)

百万元人民币, RMB Mil.

名次 Rank	营业部名称 Member Branches	总交易金额 Total Value	股票 Stocks		基金 Funds		债券 Bonds		其他 Others	
			交易金额 Value	名次 Rank	交易金额 Value	名次 Rank	交易金额 Value	名次 Rank	交易金额 Value	名次 Rank
4942	联讯证券股份有限公司南京汉中路证券营业部	6 030.72	2 249.97	6433	964.82	661	2 815.93	1408		
4943	国泰君安证券股份有限公司北京朝内大街证券营业部	6 027.73	4 478.59	5331	102.23	4134	1 446.91	2436		
4944	中信证券股份有限公司南宁民族大道证券营业部	6 022.10	5 713.62	4886	96.72	4229	211.76	5180		
4945	长城国瑞证券有限公司福州五一北路证券营业部	6 018.74	5 234.92	5067	57.94	5126	725.89	3513		
4946	方正证券股份有限公司怀化溆浦警予东路证券营业部	6 010.69	5 911.77	4817	51.89	5329	47.03	6903		
4947	广发证券股份有限公司东莞厚街证券营业部	6 006.94	5 554.73	4944	60.37	5060	391.85	4349		
4948	联储证券有限责任公司郑州文化路证券营业部	6 006.38	5 585.17	4935	40.75	5693	380.46	4387		
4949	海通证券股份有限公司合肥翡翠路证券营业部	6 001.17	5 807.31	4855	91.69	4321	102.18	6102		
4950	第一创业证券股份有限公司天津黄河道证券营业部	5 998.62	5 003.40	5152	100.57	4168	894.65	3187		
4951	华泰证券股份有限公司岳阳平江天岳大道证券营业部	5 997.56	5 896.07	4822	41.84	5646	59.65	6675		
4952	西部证券股份有限公司苏州旺墩路证券营业部	5 993.71	5 743.83	4873	35.35	5880	214.54	5166		
4953	广发证券股份有限公司清远连州番禺路证券营业部	5 992.04	5 716.61	4884	69.87	4805	205.56	5214		
4954	方正证券股份有限公司驻马店置地大道证券营业部	5 988.20	5 771.96	4867	105.20	4082	111.04	5989		
4955	信达证券股份有限公司调兵山市府路证券营业部	5 981.42	5 868.78	4830	43.74	5580	68.90	6541		
4956	中泰证券股份有限公司宜兴兴滨南路证券营业部	5 975.00	5 571.52	4939	39.92	5721	363.57	4443		
4957	国信证券股份有限公司汕头中山中路证券营业部	5 971.30	5 555.71	4942	49.06	5423	366.53	4433		
4958	广州证券江门冈州大道证券营业部	5 970.38	5 132.09	5101	158.10	3275	680.19	3591		
4959	西南证券股份有限公司北京海淀证券营业部	5 969.06	5 826.69	4849	18.41	6642	123.96	5857		
4960	大同证券有限责任公司衡阳解放大道证券营业部	5 964.30	5 055.40	5133	683.29	956	225.61	5109		
4961	广发证券股份有限公司上海咸山路证券营业部	5 964.25	5 180.69	5087	105.50	4075	678.06	3594		
4962	招商证券股份有限公司广州南沙进港大道证券营业部	5 962.37	5 670.47	4901	89.23	4379	202.67	5227		
4963	国泰君安证券股份有限公司芒市阔时路证券营业部	5 962.33	5 618.50	4921	56.28	5174	287.55	4764		
4964	广发证券股份有限公司上海南奉公路证券营业部	5 961.66	5 822.06	4850	47.77	5464	91.82	6236		
4965	中银国际证券有限责任公司昆明东风西路证券营业部	5 961.39	5 608.08	4929	78.18	4618	275.13	4838		
4966	大通证券股份有限公司杭州庆春路证券营业部	5 952.85	5 795.43	4861	51.77	5335	105.65	6049		
4967	广州证券股份有限公司东莞清溪证券营业部	5 948.75	5 867.07	4832	18.05	6672	63.63	6614		
4968	广发证券股份有限公司监利江城路证券营业部	5 938.15	5 649.78	4911	79.70	4587	208.67	5198		
4969	申万宏源证券有限公司武汉珞瑜路证券营业部	5 935.88	5 761.60	4869	57.02	5153	117.26	5934		
4970	江海证券有限公司哈尔滨埃德蒙顿路证券营业部	5 934.87	5 047.79	5135	14.33	6896	872.75	3236		
4971	浙商证券股份有限公司重庆北城天街证券营业部	5 934.76	5 647.86	4912	87.83	4413	199.08	5250		
4972	中邮证券有限责任公司宝鸡高新大道证券营业部	5 932.73	5 357.25	5012	52.26	5309	523.22	3965		
4973	中泰证券股份有限公司佛山季华路证券营业部	5 929.05	5 046.08	5137	156.61	3303	726.35	3512		
4974	东北证券股份有限公司长沙芙蓉中路证券营业部	5 926.55	5 563.67	4940	130.37	3667	232.52	5061		
4975	中泰证券股份有限公司包头钢铁大街证券营业部	5 924.52	5 560.41	4941	64.57	4946	299.54	4707		
4976	海通证券股份有限公司青岛九水东路证券营业部	5 917.59	5 740.88	4875	53.41	5273	123.30	5862		
4977	国盛证券有限责任公司永修新城大道证券营业部	5 917.19	5 741.08	4874	26.57	6214	149.54	5630		
4978	长江证券股份有限公司南宁云景路证券营业部	5 911.90	5 589.66	4934	110.99	3995	211.25	5185		
4979	海通证券股份有限公司连云港巨龙南路证券营业部	5 903.90	5 654.57	4906	57.42	5143	191.91	5283		
4980	海通证券股份有限公司中山悦来南路证券营业部	5 884.94	5 572.76	4938	90.11	4353	222.06	5128		
4981	中泰证券股份有限公司东营广饶新城大道证券营业部	5 880.43	5 668.87	4902	28.70	6126	182.86	5345		
4982	西部证券股份有限公司西安高新路证券营业部	5 878.90	5 611.59	4926	61.67	5018	205.64	5213		
4983	华创证券有限责任公司贵阳小河长江路证券营业部	5 877.97	5 365.36	5006	89.73	4365	422.88	4261		
4984	中信建投证券股份有限公司北京富丰路证券营业部	5 876.41	5 523.47	4953	33.29	5949	319.65	4619		
4985	广州证券股份有限公司佛山南海大道证券营业部	5 875.09	5 285.80	5044	149.09	3413	440.19	4206		
4986	中邮证券有限责任公司四川分公司	5 872.71	5 692.31	4894	87.41	4425	93.00	6221		
4987	长城国瑞证券有限公司广州华利路证券营业部	5 868.80	3 163.71	5911	38.47	5769	2 666.62	1487		
4988	西部证券股份有限公司商洛北新街证券营业部	5 865.52	5 510.73	4956	43.77	5578	311.02	4650		
4989	招商证券股份有限公司大庆西宾路证券营业部	5 863.92	4 792.59	5220	68.52	4835	1 002.80	3022		
4990	方正证券股份有限公司郑州瑞达路证券营业部	5 863.28	5 699.72	4891	48.53	5440	115.03	5956		
4991	国信证券股份有限公司赣州东阳山路证券营业部	5 861.19	5 633.69	4915	50.17	5389	177.33	5384		
4992	华福证券有限责任公司成都世纪城路证券营业部	5 861.14	5 307.81	5037	224.83	2623	328.50	4575		
4993	华安证券股份有限公司蚌埠涂山路证券营业部	5 857.44	5 426.02	4982	31.69	6000	399.74	4332		
4994	中泰证券股份有限公司潍坊昌乐新昌路证券营业部	5 856.34	5 708.62	4889	37.05	5818	110.67	5995		
4995	华安证券股份有限公司泉州宝洲路证券营业部	5 855.15	5 829.47	4848	19.37	6594	6.30	8124		
4996	招商证券股份有限公司赣州红旗大道证券营业部	5 854.51	5 597.91	4933	98.37	4201	158.22	5545		
4997	中国中投证券有限责任公司拉萨林廓西路证券营业部	5 852.67	4 042.80	5516	44.32	5561	1 765.55	2107		
4998	国元证券股份有限公司嘉兴洪兴路江南摩尔证券营业部	5 849.01	5 479.54	4963	12.23	7029	357.24	4471		
4999	太平洋证券股份有限公司泰安东岳大街证券营业部	5 848.29	5 602.96	4931	44.64	5548	200.69	5241		
5000	中信建投证券股份有限公司西宁北大街证券营业部	5 844.84	5 409.37	4987	27.25	6184	408.21	4311		
5001	华安证券股份有限公司和县陋室西街证券营业部	5 843.04	5 503.01	4958	92.56	4305	247.47	4980		
5002	国泰君安证券股份有限公司重庆南坪惠工路证券营业部	5 842.96	5 692.39	4893	83.10	4523	67.47	6561		

## (二)二〇一六年证券营业部交易排名(续)

## MEMBER BRANCH RANKING BY TRADING VALUE, 2016 (Continued)

百万元人民币, RMB Mil.

名次 Rank	营业部名称 Member Branches	总交易金额 Total Value	股票	Stocks	基金	Funds	债券	Bonds	其他	Others
			交易金额 Value	名次 Rank	交易金额 Value	名次 Rank	交易金额 Value	名次 Rank	交易金额 Value	名次 Rank
5003	财通证券股份有限公司湖州织里高城西路证券营业部	5 832.14	5 740.31	4877	20.79	6499	71.04	6512		
5004	大通证券股份有限公司无锡建筑路证券营业部	5 823.40	4 789.09	5222	55.85	5194	978.45	3053		
5005	华福证券有限责任公司马尾罗星西路证券营业部	5 818.45	5 447.14	4974	57.77	5134	313.53	4639		
5006	英大证券有限责任公司重庆渝鲁大道证券营业部	5 818.01	5 664.84	4903	60.28	5062	92.89	6222		
5007	招商证券股份有限公司西安锦业路证券营业部	5 814.43	5 530.36	4948	30.79	6036	253.27	4953		
5008	财通证券股份有限公司杭州瓜沥友谊路证券营业部	5 812.58	5 630.07	4917	38.80	5757	143.71	5682		
5009	民生证券股份有限公司北京航丰路证券营业部	5 812.55	3 978.72	5544	104.11	4099	1 729.72	2152		
5010	华安证券股份有限公司温州汤家桥路证券营业部	5 811.13	5 554.75	4943	138.71	3546	117.67	5928		
5011	华龙证券股份有限公司无锡人民东路证券营业部	5 807.00	4 482.72	5329	369.56	1739	954.72	3088		
5012	中国中投证券有限责任公司台州市府大道证券营业部	5 803.33	5 740.64	4876	59.08	5088	3.61	8315		
5013	第一创业证券股份有限公司深圳海天一路证券营业部	5 797.46	4 555.51	5301	994.18	640	247.77	4978		
5014	西南证券股份有限公司重庆南川河滨南路证券营业部	5 796.50	5 617.92	4923	23.06	6391	155.52	5579		
5015	海通证券股份有限公司张家港东环路证券营业部	5 789.83	5 454.34	4970	22.31	6430	313.17	4640		
5016	申万宏源证券有限公司桐乡崇福镇崇德西路证券营业部	5 788.76	5 755.12	4871	27.64	6163	6.00	8147		
5017	南京证券股份有限公司银川正源南街证券营业部	5 785.28	5 340.08	5020	26.63	6210	418.56	4272		
5018	东海证券股份有限公司福建厦门分公司	5 782.50	5 381.20	4995	105.42	4078	295.88	4725		
5019	银泰证券有限责任公司福州五四路证券营业部	5 780.46	5 252.45	5059	447.51	1456	80.50	6377		
5020	招商证券股份有限公司深圳朗山路证券营业部	5 778.15	5 263.97	5053	37.93	5785	476.25	4086		
5021	中信证券股份有限公司成都人民南路证券营业部	5 775.41	5 526.63	4950	56.23	5177	192.55	5280		
5022	安信证券股份有限公司北京青塔西路证券营业部	5 770.94	5 326.74	5027	47.03	5479	397.17	4341		
5023	中信证券股份有限公司武汉东吴大道证券营业部	5 768.26	5 650.88	4910	54.49	5238	62.90	6626		
5024	长城国瑞证券有限公司厦门沧虹路证券营业部	5 759.15	5 029.80	5143	106.93	4056	622.42	3713		
5025	信达证券股份有限公司湛江坡头证券营业部	5 759.00	5 129.81	5102	86.08	4455	543.12	3916		
5026	国泰君安证券股份有限公司银川解放西街证券营业部	5 758.84	5 526.10	4951	65.49	4921	167.25	5455		
5027	大同证券有限责任公司太原分公司	5 757.83	5 658.32	4905	23.61	6351	75.90	6446		
5028	东吴证券股份有限公司吴江汾湖证券营业部	5 757.42	5 475.84	4964	47.33	5472	234.25	5048		
5029	华福证券有限责任公司莆田为民路证券营业部	5 756.18	5 617.96	4922	55.76	5197	82.46	6352		
5030	国泰君安证券股份有限公司贵溪冶金大道证券营业部	5 751.71	5 347.10	5018	63.85	4971	340.75	4519		
5031	渤海证券股份有限公司天津津沽路证券营业部	5 750.66	5 617.50	4924	27.46	6170	105.70	6048		
5032	中天证券股份有限公司深圳深南东路证券营业部	5 750.12	5 524.27	4952	66.53	4893	159.31	5532		
5033	中信证券股份有限公司德阳峨眉山路证券营业部	5 747.27	5 286.69	5041	49.44	5416	411.14	4302		
5034	申万宏源西部证券有限公司乌鲁木齐八一一路证券营业部	5 745.94	5 108.48	5112	38.07	5780	599.39	3781		
5035	方正证券股份有限公司天台寒山路证券营业部	5 744.98	5 376.54	4998	85.69	4464	282.75	4796		
5036	申万宏源西部证券有限公司厦门莲前东路证券营业部	5 743.70	5 287.38	5040	127.21	3710	329.11	4573		
5037	中信建投证券股份有限公司金昌公园路证券营业部	5 740.32	5 199.62	5078	93.98	4276	446.73	4175		
5038	中国银河证券股份有限公司重庆银桦路证券营业部	5 738.40	5 168.94	5095	259.41	2347	310.05	4654		
5039	第一创业证券股份有限公司北京西直门外大街证券营业部	5 737.32	4 887.10	5200	157.60	3285	692.62	3565		
5040	招商证券股份有限公司北海市北海大道证券营业部	5 735.82	4 922.24	5182	90.69	4340	722.89	3522		
5041	国融证券股份有限公司深圳深南大道营业部	5 724.33	5 469.14	4966	141.45	3505	113.74	5968		
5042	天风证券股份有限公司武汉佳园路证券营业部	5 719.55	4 357.22	5367	485.27	1349	877.06	3225		
5043	华金证券有限责任公司北京万柳中路证券营业部	5 716.42	5 484.11	4961	74.11	4703	158.19	5546		
5044	中泰证券股份有限公司义乌城中北路证券营业部	5 715.43	5 647.04	4913	42.71	5615	25.68	7394		
5045	招商证券股份有限公司深圳海德一道证券营业部	5 712.61	5 632.66	4916	16.65	6748	63.30	6621		
5046	国融证券股份有限公司福州东街证券营业部	5 712.53	5 376.07	4999	157.89	3281	178.58	5375		
5047	海通证券股份有限公司亳州希夷大道证券营业部	5 709.69	5 606.83	4930	41.63	5656	61.23	6652		
5048	新时代证券股份有限公司深圳西环路证券营业部	5 709.22	5 437.90	4978	268.29	2284	3.03	8368		
5049	国都证券股份有限公司长春人民大街证券营业部	5 708.31	5 359.80	5009	36.01	5860	312.51	4641		
5050	方正证券股份有限公司兰溪兰荫路证券营业部	5 705.61	5 651.70	4909	30.49	6052	23.42	7450		
5051	方正证券股份有限公司湘乡桑梅路证券营业部	5 705.10	5 511.81	4955	97.77	4212	95.52	6186		
5052	华泰证券股份有限公司马鞍山华飞路证券营业部	5 703.92	5 245.75	5063	143.92	3467	314.24	4635		
5053	中信证券股份有限公司盐城迎宾南路证券营业部	5 696.64	5 379.89	4996	126.46	3724	190.29	5289		
5054	财达证券有限责任公司廊坊万庄友好街证券营业部	5 693.03	4 636.43	5271	120.52	3830	936.09	3115		
5055	东海证券股份有限公司常州延陵东路证券营业部	5 687.20	5 201.36	5077	55.35	5215	430.49	4235		
5056	兴业证券股份有限公司长乐西洋中路证券营业部	5 685.55	5 286.27	5043	26.53	6217	372.76	4410		
5057	光大证券股份有限公司合肥南一环证券营业部	5 684.48	5 237.18	5064	133.13	3620	314.18	4637		
5058	信达证券股份有限公司湛江徐闻证券营业部	5 671.04	5 608.63	4927	22.62	6415	39.79	7040		
5059	国海证券股份有限公司玉林容县兴容街证券营业部	5 669.58	5 598.37	4932	40.67	5698	30.55	7256		
5060	长江证券股份有限公司谷城银城大道证券营业部	5 668.03	5 330.87	5025	95.86	4238	241.30	5011		
5061	海通证券股份有限公司惠州演达一路证券营业部	5 667.58	5 475.72	4965	124.94	3755	66.93	6568		
5062	海通证券股份有限公司景德镇瓷都大道证券营业部	5 666.96	5 442.45	4976	67.41	4867	157.10	5559		
5063	上海证券有限责任公司青浦明珠路证券营业部	5 666.81	5 213.37	5070	53.69	5265	399.75	4331		

(二)二〇一六年证券营业部交易排名(续)

MEMBER BRANCH RANKING BY TRADING VALUE, 2016 (Continued)

百万元人民币, RMB Mil.

名次 Rank	营业部名称 Member Branches	总交易金额 Total Value	股票 Stocks		基金 Funds		债券 Bonds		其他 Others	
			交易金额 Value	名次 Rank	交易金额 Value	名次 Rank	交易金额 Value	名次 Rank	交易金额 Value	名次 Rank
5064	华泰证券股份有限公司上海奉贤区望南路证券营业部	5 655.84	4 759.68	5233	70.41	4795	825.75	3335		
5065	中银国际证券有限责任公司佛山城门头路证券营业部	5 655.33	5 337.34	5021	51.76	5337	266.23	4887		
5066	长江证券股份有限公司兴化花园路证券营业部	5 654.63	5 622.80	4919	12.90	6988	18.93	7589		
5067	中信证券股份有限公司大连金马路证券营业部	5 654.11	5 033.86	5142	173.92	3104	446.34	4177		
5068	大同证券有限责任公司泉州刺桐路证券营业部	5 653.54	5 329.34	5026	39.66	5730	284.53	4780		
5069	华林证券股份有限公司深圳彩田路证券营业部	5 647.86	5 622.40	4920	20.94	6486	4.52	8254		
5070	东莞证券股份有限公司北京黄村东大街证券营业部	5 647.20	5 351.54	5014	63.88	4970	231.78	5069		
5071	国泰君安证券股份有限公司深圳分公司	5 646.96	5 248.95	5062	201.93	2816	196.08	5267		
5072	中信证券股份有限公司北京三元桥证券营业部	5 644.89	4 623.14	5280	192.41	2904	829.34	3324		
5073	海通证券股份有限公司南通海安中坝南路证券营业部	5 643.01	5 577.66	4936	57.06	5152	8.29	8012		
5074	东兴证券股份有限公司北京金融大街证券营业部	5 642.44	4 568.15	5296	346.97	1826	727.31	3509		
5075	海通证券股份有限公司枣庄燕山路证券营业部	5 642.20	5 367.30	5002	143.43	3478	131.47	5783		
5076	德邦证券股份有限公司无锡锡和大道证券营业部	5 640.54	4 953.12	5167	75.51	4675	611.90	3750		
5077	浙商证券股份有限公司北京广安门外大街证券营业部	5 639.32	3 348.58	5823	263.18	2321	2 027.56	1891		
5078	中信证券股份有限公司杭州友谊路证券营业部	5 639.08	5 202.60	5076	235.77	2528	200.72	5240		
5079	东吴证券股份有限公司常熟海虞镇证券营业部	5 638.83	5 362.51	5008	39.86	5725	236.46	5041		
5080	恒泰证券股份有限公司锡林浩特团结大街证券营业部	5 636.25	5 321.55	5028	41.93	5641	272.77	4849		
5081	东吴证券股份有限公司嘉兴常秀街证券营业部	5 626.60	5 350.01	5016	39.69	5728	236.89	5035		
5082	中国银河证券股份有限公司洪洞车站街证券营业部	5 626.27	5 490.52	4960	44.18	5566	91.57	6239		
5083	国金证券股份有限公司杭州求是路证券营业部	5 623.03	5 392.99	4992	90.53	4347	139.51	5719		
5084	华福证券有限责任公司华中分公司	5 618.64	5 196.03	5082	102.66	4127	319.95	4616		
5085	南京证券股份有限公司盐城建湖县人民路证券营业部	5 613.75	5 445.97	4975	43.93	5576	123.86	5858		
5086	申万宏源西部证券有限公司青岛闽江路证券营业部	5 613.41	5 078.28	5125	71.47	4771	463.67	4123		
5087	东吴证券股份有限公司大连五一广场证券营业部	5 609.37	4 533.09	5313	512.45	1270	563.83	3871		
5088	恒泰证券股份有限公司上海杜鹃路证券营业部	5 608.71	4 981.50	5155	12.77	6995	614.44	3736		
5089	海通证券股份有限公司盘锦人民路证券营业部	5 608.03	5 332.00	5024	55.89	5193	220.15	5138		
5090	恒泰证券股份有限公司赤峰天义路证券营业部	5 607.57	5 440.42	4977	18.46	6639	148.69	5639		
5091	兴业证券股份有限公司河南分公司	5 607.44	5 046.33	5136	65.74	4912	495.37	4034		
5092	中信证券(山东)有限责任公司李沧书院路证券营业部	5 605.68	5 286.34	5042	64.42	4951	254.92	4944		
5093	华融证券股份有限公司北京文慧园证券营业部	5 604.41	5 087.81	5118	64.91	4932	451.69	4161		
5094	方正证券股份有限公司南阳人民路证券营业部	5 603.13	5 368.37	5001	74.63	4688	160.13	5524		
5095	中原证券股份有限公司孟州西韩愈大街证券营业部	5 602.59	5 212.22	5072	43.16	5599	347.22	4497		
5096	华福证券有限责任公司永定沿河南路证券营业部	5 602.27	5 436.42	4979	40.72	5694	125.12	5841		
5097	广发证券股份有限公司洪湖宏伟南路证券营业部	5 600.21	5 366.70	5004	58.40	5112	175.10	5405		
5098	联讯证券股份有限公司茂名油城八路证券营业部	5 596.87	4 460.25	5338	106.66	4057	1 029.96	2973		
5099	申万宏源西部证券有限公司南昌新建长麦路证券营业部	5 595.05	5 491.28	4959	36.18	5854	67.60	6556		
5100	华安证券股份有限公司太原新建路证券营业部	5 593.68	4 651.89	5265	22.35	6427	919.44	3146		
5101	长江证券股份有限公司太原府西街证券营业部	5 593.63	5 254.16	5056	46.01	5509	293.45	4741		
5102	海通证券股份有限公司南昌七星路证券营业部	5 591.86	5 318.70	5030	27.52	6166	245.64	4992		
5103	南京证券股份有限公司南京溧水中大街证券营业部	5 586.61	5 353.13	5013	8.99	7268	224.49	5114		
5104	东吴证券股份有限公司徐州软件园证券营业部	5 583.06	5 115.93	5105	23.71	6347	443.41	4194		
5105	中信证券股份有限公司保定东风中路证券营业部	5 579.25	5 179.71	5088	211.38	2743	188.16	5308		
5106	东莞证券股份有限公司东莞横沥中山路证券营业部	5 574.80	5 298.35	5039	54.10	5251	222.35	5127		
5107	广州证券股份有限公司大连庄河新华路证券营业部	5 573.61	5 066.31	5132	220.78	2654	286.53	4770		
5108	申万宏源西部证券有限公司海口红城湖路证券营业部	5 564.29	5 434.15	4980	20.13	6542	110.02	5999		
5109	中国中投证券有限责任公司肥东公园路证券营业部	5 564.07	5 109.36	5111	158.87	3258	295.84	4726		
5110	中泰证券股份有限公司昌邑天水路证券营业部	5 559.95	5 269.37	5051	26.02	6247	264.56	4897		
5111	华龙证券股份有限公司武威胜利街证券营业部	5 555.48	5 503.79	4957	17.05	6719	34.64	7158		
5112	申万宏源西部证券有限公司合肥马鞍山路证券营业部	5 552.00	5 451.72	4972	40.94	5684	59.35	6683		
5113	国都证券股份有限公司北京三元西桥证券营业部	5 549.52	4 951.59	5169	68.86	4821	529.07	3946		
5114	东吴证券股份有限公司吴江鲈乡南路证券营业部	5 545.17	5 156.76	5098	26.89	6198	361.52	4454		
5115	国泰君安证券股份有限公司承德西大街证券营业部	5 544.71	5 078.57	5124	66.62	4890	399.52	4335		
5116	中邮证券有限责任公司江西分公司	5 544.57	5 270.28	5050	114.97	3930	159.31	5533		
5117	西部证券股份有限公司西安临潼证券营业部	5 543.37	5 236.63	5065	35.15	5891	271.59	4856		
5118	国信证券股份有限公司江西分公司	5 543.29	5 257.89	5054	30.80	6035	254.60	4946		
5119	东北证券股份有限公司四平紫气大路证券营业部	5 540.65	4 671.62	5255	42.17	5634	826.86	3333		
5120	招商证券股份有限公司海口国贸大道证券营业部	5 539.33	5 203.74	5075	72.99	4735	262.60	4907		
5121	光大证券股份有限公司宜兴洑滨南路证券营业部	5 539.09	5 348.37	5017	18.88	6618	171.83	5428		
5122	国泰君安证券股份有限公司天水建设路证券营业部	5 538.31	5 276.10	5048	105.78	4069	156.44	5567		
5123	国元证券股份有限公司铜陵青铜路证券营业部	5 532.76	5 252.67	5058	47.94	5458	232.15	5064		
5124	中泰证券股份有限公司北京方庄南路证券营业部	5 531.52	4 961.90	5161	24.66	6300	544.96	3909		

## (二)二〇一六年证券营业部交易排名(续)

## MEMBER BRANCH RANKING BY TRADING VALUE, 2016 (Continued)

百万元人民币, RMB Mil.

名次 Rank	营业部名称 Member Branches	总交易金额 Total Value	股票 Stocks		基金 Funds		债券 Bonds		其他 Others	
			交易金额 Value	名次 Rank	交易金额 Value	名次 Rank	交易金额 Value	名次 Rank	交易金额 Value	名次 Rank
5125	国信证券股份有限公司甘肃分公司	5 530.20	5 175.91	5092	53.75	5263	300.54	4699		
5126	第一创业证券股份有限公司东莞元美路证券营业部	5 528.20	4 997.80	5153	140.42	3518	389.99	4357		
5127	中泰证券股份有限公司台州康平路证券营业部	5 528.01	5 388.10	4994	89.19	4380	50.73	6827		
5128	华泰证券股份有限公司宿迁泗洪洪体北路证券营业部	5 524.62	5 178.16	5089	105.14	4083	241.31	5010		
5129	招商证券股份有限公司银川宁安大街证券营业部	5 523.32	4 944.25	5172	69.03	4819	510.05	3999		
5130	兴业证券股份有限公司永安国民路证券营业部	5 520.20	5 081.92	5123	59.01	5091	379.27	4391		
5131	安信证券股份有限公司东莞塘厦润塘东街证券营业部	5 518.61	5 408.39	4988	26.06	6245	84.16	6330		
5132	恒泰证券股份有限公司赤峰平庄哈河街证券营业部	5 518.31	4 957.59	5165	25.35	6272	535.37	3929		
5133	华福证券有限责任公司大田建山路证券营业部	5 513.64	5 454.70	4969	29.56	6086	29.39	7290		
5134	国信证券股份有限公司蓬莱钟楼东路证券营业部	5 513.17	5 335.84	5022	25.28	6276	152.05	5606		
5135	国盛证券有限责任公司天津西园道证券营业部	5 506.28	4 297.46	5399	70.22	4797	1 138.60	2807		
5136	中泰证券股份有限公司唐山学院路证券营业部	5 505.76	5 115.03	5106	59.92	5069	330.81	4564		
5137	恒泰证券股份有限公司通化东昌路证券营业部	5 504.60	4 761.69	5232	50.25	5386	692.66	3564		
5138	国信证券股份有限公司成都马超东路证券营业部	5 499.93	5 254.06	5057	59.39	5080	186.48	5321		
5139	财达证券有限责任公司唐山乐亭大钊路证券营业部	5 497.28	5 320.11	5029	33.23	5951	143.93	5681		
5140	开源证券股份有限公司安康巴山东路证券营业部	5 487.02	5 210.52	5073	81.78	4543	194.73	5272		
5141	国信证券股份有限公司惠州分公司	5 485.27	5 181.51	5086	58.68	5107	245.08	4995		
5142	国信证券股份有限公司铜陵义安大道证券营业部	5 478.36	5 221.93	5069	66.96	4879	189.46	5296		
5143	国都证券股份有限公司北京西直门外大街证券营业部	5 477.72	4 294.23	5402	22.30	6433	1 161.19	2775		
5144	国海证券股份有限公司贵港平南县朝阳大街证券营业部	5 471.68	5 379.68	4997	36.80	5829	55.20	6765		
5145	中信建投证券股份有限公司昆山前进中路证券营业部	5 470.67	5 367.27	5003	15.24	6838	88.16	6276		
5146	方正证券股份有限公司南京溧水中山东路证券营业部	5 470.11	5 276.62	5047	49.14	5422	144.34	5676		
5147	国元证券股份有限公司天长园林路证券营业部	5 469.54	5 277.71	5045	52.02	5323	139.81	5716		
5148	兴业证券股份有限公司厦门分公司	5 463.12	5 364.61	5007	55.95	5190	42.56	6988		
5149	中信建投证券股份有限公司西安科技路证券营业部	5 463.03	5 277.56	5046	24.45	6310	161.02	5517		
5150	招商证券股份有限公司义乌宗泽路证券营业部	5 459.94	5 365.39	5005	46.48	5496	48.07	6892		
5151	方正证券股份有限公司六盘水青峰路证券营业部	5 453.65	5 425.97	4983	11.99	7047	15.69	7694		
5152	国金证券股份有限公司衡阳蒸阳南路证券营业部	5 451.52	5 251.83	5061	42.26	5629	157.42	5555		
5153	中国银河证券股份有限公司北京呼家楼证券营业部	5 449.44	4 326.73	5387	250.42	2410	872.29	3238		
5154	南京证券股份有限公司银川燕鸽湖证券营业部	5 449.33	5 069.39	5128	44.06	5569	335.88	4537		
5155	财达证券有限责任公司唐山开平新苑路证券营业部	5 446.95	5 228.35	5068	57.32	5146	161.29	5514		
5156	国泰君安证券股份有限公司嘉峪关新华中路证券营业部	5 444.60	5 310.28	5034	86.23	4450	48.08	6891		
5157	中原证券股份有限公司灵宝五龙路证券营业部	5 443.24	5 235.88	5066	55.13	5220	152.24	5604		
5158	华鑫证券有限责任公司即墨鹤山路证券营业部	5 440.20	5 312.95	5032	50.28	5384	76.96	6437		
5159	渤海证券股份有限公司郑州东明路证券营业部	5 437.43	4 933.42	5177	43.51	5588	460.50	4135		
5160	申万宏源西部证券有限公司昌吉延安北路证券营业部	5 434.79	5 177.78	5090	15.92	6794	241.09	5012		
5161	浙商证券股份有限公司桐乡世纪大道证券营业部	5 434.24	4 200.78	5434	752.99	863	480.47	4078		
5162	方正证券股份有限公司许昌南关大街证券营业部	5 428.26	5 109.36	5110	108.49	4034	210.41	5190		
5163	方正证券股份有限公司福州湖东路证券营业部	5 424.21	4 978.74	5156	122.61	3796	322.85	4601		
5164	长江证券股份有限公司库尔勒团结北路证券营业部	5 422.40	4 804.51	5218	33.42	5946	584.47	3816		
5165	西南证券股份有限公司浏阳环府路证券营业部	5 415.97	5 358.13	5011	41.64	5654	16.20	7682		
5166	华安证券股份有限公司许昌建安大道证券营业部	5 414.74	5 304.16	5038	69.57	4811	41.01	7016		
5167	第一创业证券股份有限公司重庆融景中心证券营业部	5 414.52	3 816.59	5614	819.65	791	778.28	3416		
5168	中信建投证券股份有限公司太原新建路证券营业部	5 410.74	5 196.23	5081	92.07	4310	122.44	5871		
5169	招商证券股份有限公司石家庄裕华东路证券营业部	5 409.48	4 301.40	5398	86.99	4434	1 021.09	2998		
5170	东方证券股份有限公司上虞财富广场证券营业部	5 408.05	5 257.08	5055	75.91	4669	75.07	6453		
5171	中信建投证券股份有限公司北京金融大街证券营业部	5 404.62	4 533.37	5312	769.88	841	101.37	6113		
5172	德邦证券股份有限公司南京庐山路证券营业部	5 400.17	5 042.76	5139	139.17	3535	218.24	5150		
5173	东海证券股份有限公司如皋中山东路证券营业部	5 399.52	4 412.76	5349	73.28	4728	913.48	3159		
5174	国海证券股份有限公司郑州商务外环路证券营业部	5 399.02	5 116.48	5104	124.29	3763	158.25	5544		
5175	宏信证券武汉江汉路证券营业部	5 395.68	5 165.23	5096	35.82	5864	194.63	5273		
5176	招商证券股份有限公司呼和浩特中山西路证券营业部	5 390.85	5 197.97	5079	125.34	3744	67.54	6557		
5177	华宝证券有限责任公司舟山岱山人民路证券营业部	5 386.57	5 374.12	5000	5.16	7596	7.29	8057		
5178	招商证券股份有限公司莆田延寿南路证券营业部	5 384.28	5 333.48	5023	43.47	5589	7.32	8056		
5179	广发证券股份有限公司上海万安街证券营业部	5 375.21	4 935.63	5176	73.26	4729	366.33	4434		
5180	广发证券股份有限公司佛山南海狮山证券营业部	5 373.80	5 086.99	5120	155.52	3316	131.29	5787		
5181	财达证券有限责任公司廊坊三河沟西大街证券营业部	5 373.68	5 070.16	5127	79.64	4589	223.88	5116		
5182	东方证券股份有限公司临沂解放东路营业部	5 369.81	5 267.38	5052	61.88	5014	40.56	7025		
5183	华福证券有限责任公司青岛闽江路证券营业部	5 363.63	5 169.19	5094	86.78	4437	107.65	6028		
5184	西南证券股份有限公司绵阳安昌路证券营业部	5 361.63	5 015.31	5147	72.64	4746	273.68	4844		
5185	中信证券(山东)有限责任公司淄博沂源健康路证券营业部	5 360.19	5 252.10	5060	36.99	5824	71.11	6511		

(二)二〇一六年证券营业部交易排名(续)

MEMBER BRANCH RANKING BY TRADING VALUE, 2016 (Continued)

百万元人民币, RMB Mil.

名次 Rank	营业部名称 Member Branches	总交易金额 Total Value	股票 Stocks		基金 Funds		债券 Bonds		其他 Others	
			交易金额 Value	名次 Rank	交易金额 Value	名次 Rank	交易金额 Value	名次 Rank	交易金额 Value	名次 Rank
5186	方正证券股份有限公司台州市府大道证券营业部	5 360.12	5 311.78	5033	20.80	6498	27.53	7346		
5187	中信建投证券股份有限公司西安雁塔路证券营业部	5 359.41	5 038.54	5141	36.78	5830	284.10	4787		
5188	方正证券股份有限公司濮阳黄河路证券营业部	5 357.30	5 087.13	5119	105.31	4079	164.85	5474		
5189	财达证券有限责任公司商丘神火大道证券营业部	5 353.00	5 091.47	5117	73.03	4734	188.49	5307		
5190	中泰证券股份有限公司莒县银杏大道路证券营业部	5 351.98	5 182.56	5085	28.57	6131	140.84	5701		
5191	华鑫证券有限责任公司广州天河路证券营业部	5 347.59	4 834.07	5209	136.67	3578	376.85	4397		
5192	光大证券股份有限公司广州宝岗大道证券营业部	5 347.38	4 894.89	5198	160.28	3240	292.20	4748		
5193	华西证券股份有限公司北京广渠路证券营业部	5 344.04	5 017.68	5146	77.10	4641	249.26	4969		
5194	长江证券股份有限公司西宁东大街证券营业部	5 343.03	4 172.70	5445	8.72	7294	1 161.61	2774		
5195	东北证券股份有限公司德惠德惠路证券营业部	5 341.10	5 141.82	5099	23.45	6362	175.83	5398		
5196	国元证券股份有限公司无为十字街证券营业部	5 339.50	5 270.65	5049	33.23	5952	35.62	7134		
5197	海通证券股份有限公司九江浔阳东路证券营业部	5 330.47	5 191.96	5083	55.37	5213	83.14	6338		
5198	广发证券股份有限公司普洱振兴路证券营业部	5 320.07	5 096.97	5116	74.19	4698	148.91	5634		
5199	东吴证券股份有限公司台州云西路证券营业部	5 318.04	5 207.37	5074	103.73	4106	6.94	8079		
5200	浙商证券股份有限公司平阳人民路证券营业部	5 315.76	5 186.05	5084	43.77	5579	85.94	6303		
5201	江海证券有限公司绥化奋斗街证券营业部	5 306.36	5 108.28	5113	53.82	5261	144.26	5677		
5202	英大证券有限责任公司四川分公司	5 305.65	3 650.94	5684	734.90	881	919.81	3143		
5203	网信证券有限责任公司沈阳崇山东路证券营业部	5 303.84	4 228.72	5427	14.45	6885	1 060.67	2924		
5204	太平洋证券股份有限公司宣城振兴街证券营业部	5 303.47	5 084.92	5122	57.19	5149	161.36	5511		
5205	信达证券股份有限公司东港东港路证券营业部	5 299.38	4 913.57	5189	164.53	3187	221.28	5131		
5206	信达证券股份有限公司盖州红旗大街证券营业部	5 295.05	5 175.97	5091	39.14	5744	79.94	6386		
5207	中泰证券股份有限公司天津开发区第三大街证券营业部	5 288.62	4 671.38	5256	12.24	7027	605.00	3764		
5208	华泰证券股份有限公司西宁五四大街证券营业部	5 287.99	5 044.88	5138	78.24	4616	164.87	5472		
5209	国联证券股份有限公司北京石景山路证券营业部	5 286.84	4 107.59	5478	119.98	3841	1 059.27	2928		
5210	国元证券股份有限公司太原新建南路证券营业部	5 286.06	4 543.82	5305	16.77	6738	725.48	3515		
5211	申万宏源西部证券有限公司湛江人民大道中证券营业部	5 283.36	4 572.28	5295	98.27	4203	612.81	3744		
5212	长城证券股份有限公司连云港海中路证券营业部	5 278.68	5 086.09	5121	79.40	4594	113.19	5971		
5213	国联证券股份有限公司无锡东港镇健康路证券营业部	5 274.87	4 941.22	5174	263.43	2318	70.22	6520		
5214	东吴证券股份有限公司南京江东北路证券营业部	5 274.68	4 580.69	5293	36.40	5845	657.59	3644		
5215	华福证券有限责任公司古田解放路证券营业部	5 272.36	5 136.43	5100	77.28	4636	58.65	6697		
5216	开源证券股份有限公司西安锦业路证券营业部	5 269.61	4 942.83	5173	42.32	5627	284.47	4782		
5217	中原证券股份有限公司禹州府东路证券营业部	5 264.55	5 175.50	5093	49.47	5414	39.57	7043		
5218	国泰君安证券股份有限公司盘锦林丰路证券营业部	5 262.36	4 670.24	5257	143.16	3484	448.96	4172		
5219	财达证券有限责任公司沧州泊头裕华中路证券营业部	5 236.37	4 950.83	5170	23.27	6380	262.27	4909		
5220	财达证券有限责任公司廊坊霸州迎宾道证券营业部	5 233.07	5 007.57	5151	27.05	6194	198.45	5258		
5221	广州证券股份有限公司厦门鹭江道证券营业部	5 231.97	4 768.73	5230	51.86	5331	411.37	4301		
5222	华林证券股份有限公司拉萨柳梧新区察古大道证券营业部	5 231.02	5 067.21	5131	85.21	4479	78.60	6410		
5223	华泰证券股份有限公司大庆远望大街证券营业部	5 230.86	5 010.36	5148	57.67	5137	162.82	5494		
5224	民生证券股份有限公司杭州江晖路证券营业部	5 228.42	4 353.98	5368	39.67	5729	834.78	3317		
5225	新时代证券股份有限公司郑州商务内环路证券营业部	5 228.22	5 103.58	5115	75.93	4668	48.71	6877		
5226	国信证券股份有限公司重庆涪陵中山路证券营业部	5 226.70	5 052.28	5134	100.65	4167	73.77	6475		
5227	国海证券股份有限公司崇左凭祥市北环路证券营业部	5 210.98	4 686.61	5249	52.08	5321	472.29	4099		
5228	中信证券股份有限公司昆山前进路证券营业部	5 210.63	5 069.16	5129	34.62	5908	106.86	6035		
5229	国泰君安证券股份有限公司咸阳世纪大道证券营业部	5 205.00	5 111.35	5107	51.42	5349	42.23	6993		
5230	海通证券股份有限公司天水大众路证券营业部	5 199.56	5 041.65	5140	35.23	5887	122.68	5866		
5231	光大证券股份有限公司宁波鄞州集士港证券营业部	5 199.16	4 924.06	5181	175.86	3083	99.23	6141		
5232	中银国际证券有限责任公司常州花园街证券营业部	5 196.79	4 663.97	5260	61.06	5046	471.76	4101		
5233	招商证券股份有限公司青岛即墨市蓝鳌路证券营业部	5 195.16	5 027.24	5144	63.14	4990	104.78	6063		
5234	国信证券股份有限公司杭州定安路证券营业部	5 193.92	4 630.18	5277	58.78	5103	504.97	4008		
5235	东北证券股份有限公司九台站前路证券营业部	5 182.38	5 107.45	5114	12.09	7041	62.85	6627		
5236	国泰君安证券股份有限公司遵义昆明路证券营业部	5 179.67	4 997.42	5154	87.64	4421	94.61	6200		
5237	中泰证券股份有限公司深圳泰然九路证券营业部	5 177.56	5 109.94	5109	29.09	6109	38.53	7064		
5238	西南证券股份有限公司岳阳通海南路证券营业部	5 175.25	4 915.15	5187	116.00	3919	144.10	5679		
5239	中国中投证券有限责任公司镇江北府路证券营业部	5 173.60	4 584.88	5290	137.60	3564	451.12	4165		
5240	申万宏源西部证券有限公司温岭万昌西路证券营业部	5 172.07	5 010.05	5149	54.79	5227	107.23	6034		
5241	大通证券股份有限公司宜春袁山中路证券营业部	5 169.74	4 853.87	5203	14.14	6912	301.73	4691		
5242	中信证券股份有限公司呼和浩特如意和大街证券营业部	5 169.68	4 705.98	5244	201.94	2815	261.75	4912		
5243	大同证券有限责任公司临汾平阳南街证券营业部	5 169.50	4 402.73	5352	108.31	4039	658.46	3642		
5244	开源证券股份有限公司铜川正阳路证券营业部	5 167.33	4 785.27	5224	151.32	3379	230.74	5078		
5245	长江证券股份有限公司武汉创业路证券营业部	5 162.56	4 846.03	5205	63.13	4991	253.40	4951		
5246	招商证券股份有限公司潍坊通亭街证券营业部	5 159.34	4 832.48	5210	42.36	5621	284.49	4781		



## (二)二〇一六年证券营业部交易排名(续)

## MEMBER BRANCH RANKING BY TRADING VALUE, 2016 (Continued)

百万元人民币, RMB Mil.

名次 Rank	营业部名称 Member Branches	总交易金额 Total Value	股票	Stocks	基金	Funds	债券	Bonds	其他	Others
			交易金额 Value	名次 Rank	交易金额 Value	名次 Rank	交易金额 Value	名次 Rank	交易金额 Value	名次 Rank
5247	首创证券有限责任公司青岛东海西路证券营业部	5 159.15	4 735.86	5239	16.96	6723	406.34	4316		
5248	信达证券股份有限公司新民辽河大街证券营业部	5 157.94	4 917.71	5184	116.27	3915	123.96	5855		
5249	联讯证券股份有限公司宁波惊驾路证券营业部	5 149.93	4 951.74	5168	32.63	5971	165.56	5464		
5250	东吴证券股份有限公司昆山周市镇萧林东路证券营业部	5 147.38	4 449.52	5342	641.46	1013	56.41	6736		
5251	南京证券股份有限公司石嘴山富强西路证券营业部	5 147.37	4 862.90	5202	76.28	4661	208.19	5201		
5252	西部证券股份有限公司咸阳兴平证券营业部	5 140.88	4 926.70	5180	25.11	6280	189.08	5300		
5253	东方证券股份有限公司上海奉贤区南亭公路证券营业部	5 140.72	4 741.93	5237	61.23	5039	337.56	4531		
5254	华鑫证券有限责任公司福州杨桥路证券营业部	5 139.62	4 543.21	5307	85.48	4469	510.93	3998		
5255	国泰君安证券股份有限公司九江滨江东路证券营业部	5 136.90	4 785.24	5225	23.23	6383	328.42	4576		
5256	湘财证券股份有限公司郴州拥军路证券营业部	5 129.98	4 045.04	5513	27.44	6171	1 057.50	2930		
5257	方正证券股份有限公司吉安吉州大道证券营业部	5 127.28	4 976.76	5157	98.51	4196	52.01	6811		
5258	广发证券股份有限公司佛山顺德二乐路证券营业部	5 127.23	4 908.22	5193	70.94	4783	148.07	5650		
5259	财富证券有限责任公司长沙总部证券营业部	5 123.90	4 853.11	5204	52.14	5318	218.65	5148		
5260	长江证券股份有限公司临沂通达路证券营业部	5 123.80	4 915.37	5186	88.06	4408	120.37	5896		
5261	华福证券有限责任公司闽清解放大街证券营业部	5 121.24	4 920.69	5183	42.90	5608	157.65	5554		
5262	中国银河证券股份有限公司广州花都凤凰北路证券营业部	5 121.12	4 789.52	5221	22.34	6428	309.27	4658		
5263	中国民族证券有限责任公司常德澧州路证券营业部	5 114.99	4 960.24	5163	89.32	4374	65.44	6595		
5264	华安证券股份有限公司广德景贤街证券营业部	5 110.65	5 073.15	5126	8.73	7293	28.77	7310		
5265	第一创业证券股份有限公司广州翠宝路证券营业部	5 109.21	4 583.53	5292	102.10	4136	423.58	4257		
5266	华安证券股份有限公司枞阳湖滨路证券营业部	5 106.52	5 067.50	5130	21.64	6459	17.38	7633		
5267	长城证券股份有限公司厦门凤山路证券营业部	5 105.80	4 969.15	5158	52.12	5319	84.52	6323		
5268	国泰君安证券股份有限公司广西分公司	5 104.60	4 900.76	5196	55.83	5195	148.01	5651		
5269	招商证券股份有限公司合肥望江西路证券营业部	5 103.89	4 818.40	5215	15.23	6841	270.25	4867		
5270	方正证券股份有限公司深圳华侨城证券营业部	5 103.67	4 935.90	5175	45.27	5524	122.50	5869		
5271	招商证券股份有限公司烟台莱州市府前街证券营业部	5 101.64	4 808.87	5217	28.97	6114	263.80	4902		
5272	信达证券股份有限公司绍兴柯桥山阴路证券营业部	5 101.45	4 960.84	5162	59.12	5086	81.49	6367		
5273	中泰证券股份有限公司北京安慧里证券营业部	5 084.25	4 647.71	5267	32.40	5977	404.14	4321		
5274	中国银河证券股份有限公司无锡盛岸西路证券营业部	5 083.05	4 753.34	5234	117.11	3890	212.59	5178		
5275	广发证券股份有限公司营口学府路证券营业部	5 078.31	4 524.91	5317	60.07	5066	493.33	4038		
5276	湘财证券股份有限公司重庆学府大道证券营业部	5 069.89	4 116.04	5473	34.73	5905	919.12	3149		
5277	东方证券股份有限公司郑州商务中央公园证券营业部	5 066.87	4 900.55	5197	10.11	7189	156.22	5571		
5278	联储证券有限责任公司沈阳文艺路证券营业部	5 064.72	4 059.02	5503	182.30	3015	823.40	3337		
5279	广州证券股份有限公司唐山滦南县中大街证券营业部	5 061.13	4 643.07	5269	50.63	5372	367.43	4430		
5280	华福证券有限责任公司呼和浩特兴安南路证券营业部	5 051.21	4 912.34	5191	29.47	6091	109.40	6013		
5281	安信证券股份有限公司山西分公司营业部	5 049.61	4 907.73	5194	51.60	5342	90.27	6255		
5282	中山证券有限责任公司绍兴解放路证券营业部	5 046.77	4 843.12	5207	55.04	5222	148.62	5641		
5283	光大证券股份有限公司宿迁发展大道证券营业部	5 043.94	4 954.83	5166	16.84	6732	72.27	6494		
5284	华融证券股份有限公司福州乌山路证券营业部	5 043.44	4 814.02	5216	108.65	4030	120.77	5888		
5285	国联证券股份有限公司徐州中山北路证券营业部	5 039.20	4 720.07	5241	31.37	6010	287.76	4763		
5286	广州证券股份有限公司上海杨高南路证券营业部	5 031.38	4 839.30	5208	2.81	7922	189.27	5298		
5287	华泰证券股份有限公司淮安淮安区韩信南路证券营业部	5 031.17	4 928.75	5178	45.26	5526	57.15	6723		
5288	西南证券股份有限公司义乌城中路证券营业部	5 030.03	4 950.38	5171	62.95	4994	16.70	7655		
5289	德邦证券股份有限公司南京龙园西路证券营业部	5 029.36	4 831.52	5212	116.67	3906	81.16	6370		
5290	网信证券有限责任公司朝阳朝阳大街证券营业部	5 021.90	4 491.75	5327	247.00	2433	283.14	4793		
5291	国联证券股份有限公司淮安北京北路证券营业部	5 014.82	4 658.48	5262	15.15	6846	341.19	4516		
5292	西藏东方财富证券股份有限公司衢州振兴东路证券营业部	5 011.14	4 676.73	5253	50.65	5370	283.76	4789		
5293	华泰证券股份有限公司泰州高港金港南路证券营业部	5 010.45	4 965.93	5159	20.13	6540	24.40	7429		
5294	长江证券股份有限公司兰州万新南路证券营业部	5 008.54	4 916.35	5185	47.86	5461	44.33	6954		
5295	长江证券股份有限公司恩施航空大道证券营业部	5 002.41	4 037.79	5521	38.84	5755	925.78	3132		
5296	华安证券股份有限公司凤台滨河湾证券营业部	5 002.06	4 927.43	5179	58.40	5113	16.24	7676		
5297	万联证券有限责任公司东莞常平振兴三街证券营业部	5 001.29	4 958.20	5164	14.85	6866	28.24	7328		
5298	信达证券股份有限公司长沙芙蓉中路证券营业部	4 981.05	4 910.55	5192	23.63	6350	46.88	6904		
5299	江海证券有限公司双鸭山西平路证券营业部	4 979.10	4 703.70	5246	43.18	5598	232.23	5063		
5300	爱建证券有限责任公司莆田东圳路证券营业部	4 976.40	4 118.35	5470	16.39	6768	841.66	3302		
5301	中泰证券股份有限公司泰安平阳证券营业部	4 975.36	4 888.58	5199	53.40	5274	33.38	7183		
5302	国海证券股份有限公司西安科技路证券营业部	4 972.27	4 364.38	5366	183.84	2995	424.06	4256		
5303	东兴证券股份有限公司厦门鹭江道证券营业部	4 972.24	4 904.45	5195	20.59	6511	47.20	6902		
5304	中航证券有限公司青岛江西路证券营业部	4 972.21	4 529.50	5316	18.23	6663	424.48	4255		
5305	第一创业证券股份有限公司福州连江南路证券营业部	4 972.02	3 485.07	5766	62.78	4997	1 424.16	2466		
5306	东吴证券股份有限公司苏州宝带东路证券营业部	4 967.36	4 763.30	5231	30.94	6030	173.12	5417		
5307	安信证券股份有限公司厦门鹭江道证券营业部	4 965.49	4 285.89	5406	307.71	2042	371.89	4414		

(二)二〇一六年证券营业部交易排名(续)

MEMBER BRANCH RANKING BY TRADING VALUE, 2016 (Continued)

百万元人民币, RMB Mil.

名次 Rank	营业部名称 Member Branches	总交易金额 Total Value	股票 Stocks		基金 Funds		债券 Bonds		其他 Others	
			交易金额 Value	名次 Rank	交易金额 Value	名次 Rank	交易金额 Value	名次 Rank	交易金额 Value	名次 Rank
5308	申万宏源西部证券有限公司广州新港西路证券营业部	4 962.56	4 721.23	5240	145.68	3455	95.65	6182		
5309	中泰证券股份有限公司海口人民大道证券营业部	4 957.85	4 783.44	5227	27.50	6167	146.91	5658		
5310	国元证券股份有限公司珠海金湾南翔路证券营业部	4 957.75	4 318.90	5391	25.41	6270	613.43	3740		
5311	联储证券有限责任公司西安兴庆南路证券营业部	4 957.37	4 333.45	5381	44.02	5573	579.90	3836		
5312	西南证券股份有限公司重庆永川红河大道证券营业部	4 951.19	4 752.97	5235	41.18	5673	157.05	5562		
5313	华安证券股份有限公司南京广州路证券营业部	4 948.37	4 371.57	5362	40.70	5696	536.10	3926		
5314	中天证券股份有限公司抚顺新华大街证券营业部	4 944.44	4 193.51	5436	60.87	5052	690.06	3569		
5315	海通证券股份有限公司牡丹江东宁繁荣街证券营业部	4 942.82	4 863.52	5201	31.00	6028	48.30	6888		
5316	东方证券股份有限公司上海松江区长浜路证券营业部	4 935.01	3 634.46	5690	1 163.55	526	136.99	5737		
5317	方正证券股份有限公司怀化靖州渠阳中路证券营业部	4 931.69	4 592.20	5288	51.46	5347	288.03	4762		
5318	中泰证券股份有限公司上海分公司	4 929.16	4 782.14	5228	29.64	6079	117.38	5930		
5319	中国银河证券股份有限公司太原晋州南路证券营业部	4 929.15	4 575.75	5294	77.37	4635	276.03	4836		
5320	国信证券股份有限公司深圳罗湖人民南路证券营业部	4 925.40	4 796.60	5219	45.89	5512	82.91	6345		
5321	国泰君安证券股份有限公司成都金堂县十里大道证券营业部	4 918.29	4 664.21	5258	64.33	4952	189.75	5295		
5322	财达证券有限责任公司保定定州中山中路证券营业部	4 918.09	4 672.93	5254	23.92	6331	221.25	5133		
5323	财达证券有限责任公司莆田福屿街证券营业部	4 915.71	4 769.58	5229	67.29	4870	78.84	6405		
5324	华西证券股份有限公司乐山沙湾石龙街证券营业部	4 912.89	4 695.23	5248	68.02	4847	149.64	5627		
5325	国泰君安证券股份有限公司泸州纳溪区云溪东路证券营业部	4 911.66	4 505.48	5322	40.60	5700	365.58	4437		
5326	兴业证券股份有限公司泉州德泰路证券营业部	4 909.61	4 823.12	5214	55.46	5207	31.03	7241		
5327	信达证券股份有限公司鞍山工人街证券营业部	4 909.59	4 542.97	5308	68.63	4830	297.99	4714		
5328	西南证券股份有限公司合肥长江中路证券营业部	4 906.85	4 708.78	5243	36.57	5836	161.50	5507		
5329	恒泰证券股份有限公司鄂尔多斯薛家湾准格尔路证券营业部	4 906.34	4 456.33	5339	68.41	4837	381.60	4383		
5330	招商证券股份有限公司西安曲江新区证券营业部	4 904.51	4 844.59	5206	2.70	7938	57.22	6722		
5331	方正证券股份有限公司湘潭县凤凰中路证券营业部	4 903.50	4 828.72	5213	41.52	5658	33.27	7188		
5332	红塔证券股份有限公司曲靖麒麟南路证券营业部	4 899.78	4 664.17	5259	50.12	5392	185.49	5332		
5333	首创证券有限责任公司上海崇明中津桥路证券营业部	4 897.10	4 435.01	5345	46.39	5498	415.70	4283		
5334	大通证券股份有限公司鞍山胜利南路证券营业部	4 892.63	4 498.04	5324	17.54	6698	377.06	4395		
5335	东海证券股份有限公司徐州建国东路证券营业部	4 891.22	4 632.46	5273	78.38	4613	180.38	5362		
5336	申万宏源西部证券有限公司银川上海西路证券营业部	4 889.79	4 736.98	5238	18.32	6654	134.49	5759		
5337	海通证券股份有限公司营口昆仑大街证券营业部	4 888.65	4 831.96	5211	9.96	7195	46.73	6911		
5338	国联证券股份有限公司无锡梅村镇锡义路证券营业部	4 886.05	4 617.59	5281	50.65	5371	217.81	5151		
5339	国都证券股份有限公司洛阳南昌路营业部	4 878.59	4 296.98	5400	123.42	3780	458.18	4143		
5340	西南证券股份有限公司南宁中泰路证券营业部	4 877.15	4 077.33	5494	40.96	5682	758.86	3455		
5341	财达证券有限责任公司邯郸武安中兴路证券营业部	4 875.20	4 540.12	5309	35.62	5870	299.45	4708		
5342	华鑫证券有限责任公司扬州文汇西路证券营业部	4 869.34	4 685.69	5250	25.65	6260	158.00	5550		
5343	中泰证券股份有限公司武汉文馨街证券营业部	4 865.60	4 485.43	5328	72.71	4742	307.46	4668		
5344	国信证券股份有限公司宝鸡经二路证券营业部	4 862.11	4 497.95	5325	63.57	4976	300.58	4698		
5345	天风证券股份有限公司襄阳长征路证券营业部	4 861.77	3 695.78	5669	63.43	4979	1 102.57	2864		
5346	中国银河证券股份有限公司沈阳长白西路证券营业部	4 853.59	4 784.10	5226	30.51	6051	38.98	7051		
5347	中航证券有限公司宁波首南西路证券营业部	4 852.66	4 391.20	5356	17.37	6708	444.09	4189		
5348	西南证券股份有限公司包头昆仑广场证券营业部	4 848.35	4 086.83	5487	8.81	7285	752.71	3463		
5349	申万宏源西部证券有限公司上海金山枫丽路证券营业部	4 846.32	4 325.49	5388	69.41	4813	451.41	4163		
5350	中泰证券股份有限公司北京信息路证券营业部	4 841.89	3 870.37	5589	910.65	706	60.86	6655		
5351	宏信证券有限责任公司丹东锦山大街证券营业部	4 835.30	4 705.35	5245	27.28	6182	102.67	6093		
5352	招商证券股份有限公司黄石南京路证券营业部	4 832.80	3 543.60	5739	628.59	1038	660.60	3636		
5353	申万宏源证券有限公司芜湖文化路证券营业部	4 831.57	4 163.11	5451	83.85	4507	584.61	3815		
5354	山西证券股份有限公司汾阳汾酒厂证券营业部	4 823.08	4 557.46	5300	28.55	6132	237.07	5033		
5355	西藏东方财富证券股份有限公司湖北分公司	4 816.88	4 135.01	5464	67.74	4858	614.14	3738		
5356	海通证券股份有限公司鸡西密山长安街证券营业部	4 813.93	4 638.54	5270	53.13	5284	122.26	5876		
5357	中信证券股份有限公司北京中关村东路证券营业部	4 810.26	2 954.83	6001	263.46	2317	1 591.98	2279		
5358	海通证券股份有限公司邵阳戴家路证券营业部	4 807.66	4 562.20	5298	92.73	4302	152.73	5600		
5359	恒泰证券股份有限公司聊城黄山路证券营业部	4 804.60	4 743.59	5236	31.52	6004	29.49	7288		
5360	东吴证券股份有限公司苏州虎丘区科技城证券营业部	4 800.32	4 654.89	5264	28.05	6150	117.38	5931		
5361	招商证券股份有限公司南昌火炬大街证券营业部	4 798.01	4 514.86	5319	28.15	6146	255.00	4942		
5362	华安证券股份有限公司洛阳中州路证券营业部	4 794.88	4 603.82	5286	59.30	5082	131.76	5779		
5363	中天证券股份有限公司深圳深南大道证券营业部	4 792.31	4 465.28	5337	315.33	1997	11.70	7860		
5364	大通证券股份有限公司来宾北二路证券营业部	4 790.92	4 616.19	5282	34.60	5910	140.13	5710		
5365	民生证券股份有限公司北京工体北路证券营业部	4 789.33	4 167.45	5448	61.47	5030	560.42	3881		
5366	财富证券有限责任公司岳阳花板桥路证券营业部	4 786.81	3 568.02	5722	20.90	6493	1 197.89	2713		
5367	国海证券股份有限公司深圳经纪分公司	4 785.00	4 407.49	5351	97.63	4213	279.89	4817		
5368	太平洋证券股份有限公司沈阳市府大路证券营业部	4 782.98	4 375.41	5361	56.08	5182	351.48	4485		

## (二) 二〇一六年证券营业部交易排名(续)

## MEMBER BRANCH RANKING BY TRADING VALUE, 2016 (Continued)

百万元人民币, RMB Mil.

名次 Rank	营业部名称 Member Branches	总交易金额 Total Value	股票	Stocks	基金	Funds	债券	Bonds	其他	Others
			交易金额 Value	名次 Rank	交易金额 Value	名次 Rank	交易金额 Value	名次 Rank	交易金额 Value	名次 Rank
5369	中信建投证券股份有限公司北京知春路证券营业部	4 782.08	4 336.60	5378	171.89	3122	273.60	4846		
5370	太平洋证券股份有限公司大理建设路证券营业部	4 778.38	4 481.92	5330	33.49	5944	262.98	4906		
5371	西部证券股份有限公司济南经十路证券营业部	4 777.46	4 104.56	5479	31.94	5994	640.97	3678		
5372	华龙证券股份有限公司青岛东海西路证券营业部	4 777.38	4 089.17	5486	185.05	2981	503.15	4013		
5373	国泰君安证券股份有限公司南京天元东路证券营业部	4 770.21	4 659.43	5261	38.63	5766	72.15	6497		
5374	华融证券股份有限公司石家庄中山东路证券营业部	4 767.20	4 159.00	5452	13.81	6931	594.39	3792		
5375	财通证券股份有限公司金华浦江人民东路证券营业部	4 765.56	4 699.03	5247	38.68	5763	27.86	7333		
5376	安信证券股份有限公司广州黄石东路证券营业部	4 764.81	4 182.11	5440	555.05	1182	27.66	7339		
5377	开源证券股份有限公司咸阳平北路证券营业部	4 763.97	4 225.35	5428	36.35	5849	502.26	4018		
5378	中国银河证券股份有限公司广州观虹路证券营业部	4 762.46	3 837.29	5602	50.57	5375	874.60	3232		
5379	西南证券股份有限公司银川新华东街证券营业部	4 759.69	4 611.87	5283	38.43	5770	109.39	6014		
5380	国海证券股份有限公司桂林辅星路证券营业部	4 758.20	4 436.11	5344	131.31	3653	190.78	5287		
5381	华安证券股份有限公司舒城桃溪路证券营业部	4 755.12	4 584.67	5291	35.25	5885	135.20	5756		
5382	中航证券有限公司西安未央路证券营业部	4 754.34	4 398.53	5354	44.37	5558	311.43	4645		
5383	华福证券有限责任公司江苏分公司	4 754.13	4 635.47	5272	27.60	6165	91.07	6243		
5384	国盛证券有限责任公司广州东风中路证券营业部	4 753.07	4 094.70	5483	94.44	4264	563.93	3870		
5385	中银国际证券有限责任公司北京北四环西路证券营业部	4 752.06	4 139.65	5460	109.39	4015	503.02	4016		
5386	财通证券股份有限公司诸暨店口华佳路证券营业部	4 748.97	4 631.02	5274	38.02	5781	79.93	6387		
5387	西南证券股份有限公司运城学苑路证券营业部	4 748.23	4 385.61	5357	85.22	4477	277.40	4831		
5388	华创证券有限责任公司贵阳纪念塔证券营业部	4 741.86	4 349.67	5370	25.90	6251	366.30	4435		
5389	方正证券股份有限公司惠州南坛北路证券营业部	4 741.40	4 604.31	5285	64.21	4962	72.88	6484		
5390	首创证券有限责任公司潍坊东方路证券营业部	4 738.77	4 420.70	5348	129.06	3686	189.02	5302		
5391	东北证券股份有限公司农安利民路证券营业部	4 735.00	4 624.42	5279	19.44	6586	91.13	6241		
5392	国泰君安证券股份有限公司沙县滨河路证券营业部	4 734.29	4 604.51	5284	91.41	4324	38.36	7067		
5393	长江证券股份有限公司焦作民主南路证券营业部	4 733.71	4 543.25	5306	58.84	5100	131.61	5780		
5394	国盛证券有限责任公司宜春袁山中路证券营业部	4 729.86	4 421.04	5347	48.66	5432	260.15	4919		
5395	中国银河证券股份有限公司盐城迎宾南路证券营业部	4 726.40	4 630.98	5275	45.07	5530	50.35	6834		
5396	华安证券股份有限公司泾县云岭路证券营业部	4 726.05	4 592.25	5287	38.67	5764	95.13	6190		
5397	华西证券股份有限公司仁寿阳光路证券营业部	4 719.92	4 318.09	5392	153.24	3346	248.59	4972		
5398	中原证券股份有限公司伊川豫港大道证券营业部	4 718.76	4 531.27	5314	66.87	4883	120.62	5892		
5399	中航证券有限公司烟台迎春大街证券营业部	4 716.93	4 277.50	5410	38.16	5777	401.27	4327		
5400	东兴证券股份有限公司明溪新大路证券营业部	4 716.92	4 651.80	5266	31.43	6008	33.69	7176		
5401	中信证券股份有限公司重庆洪湖东路证券营业部	4 714.13	4 042.73	5517	66.88	4881	604.52	3766		
5402	华创证券有限责任公司铜仁北关路证券营业部	4 713.91	4 431.30	5346	35.27	5883	247.33	4982		
5403	西部证券股份有限公司深圳海德三道证券营业部	4 710.58	4 587.11	5289	46.55	5494	76.92	6438		
5404	中邮证券有限责任公司汉中西环路证券营业部	4 709.53	4 385.08	5358	82.48	4533	241.98	5008		
5405	中国银河证券股份有限公司眉山仁寿光明路证券营业部	4 709.32	4 501.39	5323	59.79	5071	148.13	5649		
5406	中泰证券股份有限公司哈尔滨红专街证券营业部	4 705.23	3 627.60	5694	44.49	5553	1 033.13	2966		
5407	中航证券有限公司长沙韶山中路证券营业部	4 703.87	4 546.71	5304	34.98	5897	122.19	5879		
5408	中原证券股份有限公司巩义嵩山路证券营业部	4 701.24	4 519.77	5318	13.76	6935	167.72	5451		
5409	长江证券股份有限公司秦皇岛秦皇西大街营业部	4 700.53	3 771.58	5634	88.09	4407	840.85	3305		
5410	中国民族证券有限责任公司集安黎明街证券营业部	4 699.04	4 376.12	5360	32.33	5978	290.60	4757		
5411	大同证券有限责任公司鄂尔多斯天骄路证券营业部	4 697.99	4 276.31	5411	25.50	6266	396.18	4344		
5412	中信证券股份有限公司武汉东风大道证券营业部	4 696.00	4 473.40	5335	46.99	5483	175.61	5401		
5413	安信证券股份有限公司丽水水青路证券营业部	4 695.33	4 630.71	5276	32.80	5965	31.82	7225		
5414	国开证券有限责任公司深圳振华路证券营业部	4 693.37	4 547.93	5303	15.69	6808	129.75	5802		
5415	华林证券股份有限公司厦门湖滨南路证券营业部	4 691.65	4 534.46	5310	42.35	5624	114.85	5959		
5416	民生证券股份有限公司青岛海尔路证券营业部	4 685.39	4 270.46	5415	99.37	4183	315.56	4631		
5417	长城证券股份有限公司福州五四路证券营业部	4 684.48	3 893.90	5583	106.54	4059	684.04	3579		
5418	华安证券股份有限公司天津围堤道证券营业部	4 676.00	4 125.65	5465	181.46	3025	368.89	4425		
5419	西南证券股份有限公司贵阳中山西路证券营业部	4 674.18	1 595.50	6873	4.28	7696	3 074.39	1286		
5420	渤海证券股份有限公司沈阳北站路证券营业部	4 670.97	4 345.49	5375	17.48	6705	308.00	4664		
5421	光大证券股份有限公司上海峨山路证券营业部	4 664.11	4 336.13	5379	26.54	6216	301.45	4693		
5422	中信建投证券股份有限公司深圳学府路证券营业部	4 662.76	4 559.54	5299	17.50	6702	85.72	6308		
5423	西南证券股份有限公司重庆合川希尔安大道证券营业部	4 661.40	4 074.68	5498	95.30	4249	491.41	4046		
5424	中原证券股份有限公司漯河长江路证券营业部	4 659.53	4 082.76	5491	189.31	2934	387.46	4366		
5425	兴业证券股份有限公司宜昌樵湖二路证券营业部	4 653.24	4 107.93	5477	29.35	6096	515.95	3983		
5426	光大证券股份有限公司桂林中山中路证券营业部	4 653.15	4 346.35	5373	190.69	2920	116.11	5946		
5427	中国银河证券股份有限公司广州大沙东路证券营业部	4 650.18	4 250.34	5421	167.97	3157	231.88	5066		
5428	国信证券股份有限公司漳州水仙大街证券营业部	4 648.11	4 334.24	5380	50.03	5397	263.83	4901		
5429	国盛证券有限责任公司兴国凤凰大道证券营业部	4 643.14	4 439.89	5343	27.03	6195	176.22	5392		

(二)二〇一六年证券营业部交易排名(续)

MEMBER BRANCH RANKING BY TRADING VALUE, 2016 (Continued)

百万元人民币, RMB Mil.

名次 Rank	营业部名称 Member Branches	总交易金额 Total Value	股票 Stocks		基金 Funds		债券 Bonds		其他 Others	
			交易金额 Value	名次 Rank	交易金额 Value	名次 Rank	交易金额 Value	名次 Rank	交易金额 Value	名次 Rank
5430	大通证券股份有限公司天津滨海新区塘沽春风路证券营业部	4 642.28	4 283.09	5408	24.42	6312	334.77	4541		
5431	华融证券股份有限公司岳阳五里牌证券营业部	4 639.11	4 513.63	5321	20.08	6545	105.41	6055		
5432	中航证券有限公司新余北湖中路证券营业部	4 638.84	4 311.36	5395	44.44	5557	283.04	4795		
5433	长江证券股份有限公司淄博华光路证券营业部	4 634.78	4 280.46	5409	63.64	4974	290.68	4756		
5434	国泰君安证券股份有限公司晋江长兴路证券营业部	4 633.45	4 367.61	5365	125.93	3736	139.91	5714		
5435	国盛证券有限责任公司杭州义蓬中路证券营业部	4 632.85	4 529.70	5315	35.25	5886	67.89	6552		
5436	广发证券股份有限公司大庆纬六路证券营业部	4 632.14	4 261.99	5418	54.34	5242	315.81	4630		
5437	海通证券股份有限公司深圳望海路证券营业部	4 628.50	3 760.56	5639	54.13	5249	813.80	3351		
5438	海通证券股份有限公司鸡西虎林红旗街证券营业部	4 627.36	4 513.75	5320	61.47	5031	52.15	6810		
5439	中原证券股份有限公司固始红苏路证券营业部	4 618.10	4 352.11	5369	66.65	4888	199.35	5248		
5440	中原证券股份有限公司石家庄中山西路证券营业部	4 614.25	3 622.61	5695	27.17	6188	964.47	3071		
5441	国信证券股份有限公司台州路桥西路桥大道证券营业部	4 607.47	4 475.56	5333	79.15	4603	52.76	6801		
5442	上海证券有限责任公司大连民主广场证券营业部	4 599.22	4 368.54	5364	22.80	6405	207.89	5203		
5443	国联证券股份有限公司成都锦城大道证券营业部	4 597.57	4 320.20	5390	38.43	5771	238.94	5022		
5444	招商证券股份有限公司广州增城荔乡路证券营业部	4 595.42	4 566.65	5297	18.88	6619	9.89	7945		
5445	海通证券股份有限公司牡丹江海林海路证券营业部	4 595.15	4 330.25	5383	34.44	5914	230.45	5079		
5446	华泰证券股份有限公司盐城阜宁阜城大街证券营业部	4 593.23	4 548.39	5302	17.48	6703	27.36	7352		
5447	安信证券股份有限公司云浮郁南证券营业部	4 592.81	4 449.88	5341	35.51	5875	107.42	6032		
5448	宏信证券有限责任公司北京雅宝路证券营业部	4 589.62	2 632.08	6203	1.52	8136	1 956.02	1943		
5449	中信建投证券股份有限公司安康解放路证券营业部	4 587.13	4 348.73	5371	85.05	4483	153.35	5593		
5450	南京证券股份有限公司固原证券营业部	4 585.50	4 533.86	5311	28.18	6144	23.46	7448		
5451	网信证券有限责任公司沈阳长青街证券营业部	4 581.82	3 729.33	5655	19.56	6577	832.92	3318		
5452	国元证券股份有限公司上海周家嘴路证券营业部	4 575.24	4 218.67	5430	24.71	6295	331.86	4555		
5453	国联证券股份有限公司无锡硕放镇政通路证券营业部	4 570.06	4 412.73	5350	33.02	5959	124.31	5850		
5454	金元证券股份有限公司扬州文昌西路证券营业部	4 569.48	4 371.25	5363	12.00	7046	186.24	5323		
5455	东北证券股份有限公司抚松小南街证券营业部	4 568.88	4 494.14	5326	36.12	5855	38.62	7058		
5456	东吴证券股份有限公司常熟梅李镇证券营业部	4 567.59	4 456.27	5340	20.27	6530	91.05	6244		
5457	爱建证券有限责任公司玉林教育东路证券营业部	4 563.74	4 329.57	5385	50.11	5393	184.06	5340		
5458	长江证券股份有限公司汉川西湖大道证券营业部	4 560.33	4 177.99	5442	52.90	5295	329.44	4571		
5459	中信建投证券股份有限公司常州广电西路证券营业部	4 558.10	4 094.50	5484	23.35	6369	440.25	4204		
5460	招商证券股份有限公司绵阳临园路证券营业部	4 557.17	4 243.38	5425	151.51	3376	162.28	5500		
5461	联讯证券股份有限公司东莞莞太路证券营业部	4 552.17	4 193.59	5435	58.28	5121	300.30	4702		
5462	财富证券有限责任公司邵阳邵东金龙大道证券营业部	4 550.26	4 286.29	5405	31.06	6022	232.92	5058		
5463	国信证券股份有限公司江阴澄江中路证券营业部	4 549.63	4 396.53	5355	3.49	7811	149.60	5628		
5464	开源证券股份有限公司江苏分公司	4 545.18	2 931.49	6020	20.07	6547	1 593.62	2278		
5465	大通证券股份有限公司杭州古墩路证券营业部	4 544.52	3 571.52	5717	64.28	4957	908.72	3167		
5466	西部证券股份有限公司柳州海关路证券营业部	4 544.19	4 169.20	5447	17.96	6676	357.04	4472		
5467	万联证券有限责任公司广州增城荔乡路证券营业部	4 540.22	4 467.10	5336	52.91	5293	20.21	7544		
5468	海通证券股份有限公司庆阳西大街证券营业部	4 537.95	4 475.63	5332	40.87	5686	21.44	7507		
5469	东北证券股份有限公司松原文化路证券营业部	4 533.83	4 312.77	5393	35.23	5888	185.83	5328		
5470	万和证券股份有限公司河南分公司	4 531.07	4 213.46	5432	25.85	6253	291.76	4752		
5471	中国银河证券股份有限公司常熟海虞北路证券营业部	4 528.82	3 279.55	5858	38.02	5782	1 211.25	2693		
5472	浙商证券股份有限公司江门迎宾大道中证证券营业部	4 528.41	3 820.18	5612	63.33	4982	644.90	3667		
5473	国融证券股份有限公司苏州干将西路证券营业部	4 527.28	4 475.15	5334	11.38	7099	40.75	7021		
5474	信达证券股份有限公司开原新华路证券营业部	4 523.31	4 047.39	5510	23.37	6367	452.54	4159		
5475	网信证券有限责任公司沈阳宁山中路证券营业部	4 518.79	3 332.09	5834	24.62	6304	1 162.07	2772		
5476	九州证券股份有限公司湖北分公司	4 516.81	4 330.15	5384	116.52	3912	70.14	6522		
5477	国泰君安证券股份有限公司上海浦东新区锦康路证券营业部	4 516.15	4 024.09	5528	161.73	3217	330.33	4565		
5478	华西证券股份有限公司资阳广厦路证券营业部	4 513.55	4 271.55	5414	52.97	5291	189.03	5301		
5479	中国银河证券股份有限公司白银人民路证券营业部	4 513.06	4 275.57	5413	33.82	5937	203.67	5220		
5480	联讯证券股份有限公司深圳分公司	4 512.75	4 402.38	5353	50.72	5369	59.64	6676		
5481	华融证券股份有限公司大连中山路证券营业部	4 506.79	4 214.08	5431	56.24	5176	236.47	5040		
5482	山西证券股份有限公司清徐美锦北大街证券营业部	4 502.70	4 381.26	5359	41.25	5669	80.20	6382		
5483	安信证券股份有限公司云浮建设北路证券营业部	4 494.97	4 312.44	5394	108.01	4040	74.52	6464		
5484	海通证券股份有限公司克拉玛依准噶尔路证券营业部	4 491.49	4 345.85	5374	35.22	5889	110.43	5998		
5485	海通证券股份有限公司鞍山岫岩证券营业部	4 480.10	3 758.15	5640	117.33	3888	604.63	3765		
5486	方正证券股份有限公司温岭万昌中路证券营业部	4 479.21	4 286.39	5404	60.29	5061	132.53	5774		
5487	南京证券股份有限公司金坛东门大街证券营业部	4 479.11	4 342.09	5376	15.23	6840	121.79	5884		
5488	开源证券股份有限公司西安锦业三路证券营业部	4 469.24	4 156.48	5454	44.71	5544	268.05	4877		
5489	海通证券股份有限公司龙岩龙腾中路证券营业部	4 464.51	4 113.89	5475	244.05	2458	106.58	6038		
5490	财通证券股份有限公司乐清良港西路证券营业部	4 460.82	4 327.90	5386	14.77	6876	118.16	5922		

## (二)二〇一六年证券营业部交易排名(续)

## MEMBER BRANCH RANKING BY TRADING VALUE, 2016 (Continued)

百万元人民币, RMB Mil.

名次 Rank	营业部名称 Member Branches	总交易金额 Total Value	股票 Stocks		基金 Funds		债券 Bonds		其他 Others	
			交易金额 Value	名次 Rank	交易金额 Value	名次 Rank	交易金额 Value	名次 Rank	交易金额 Value	名次 Rank
5491	兴业证券股份有限公司天津分公司	4 456.76	4 083.06	5490	57.43	5142	316.28	4628		
5492	华安证券股份有限公司石家庄青园街证券营业部	4 453.69	3 729.60	5654	51.18	5359	672.91	3610		
5493	首创证券有限责任公司深圳金田路证券营业部	4 452.03	4 348.06	5372	11.77	7069	92.20	6232		
5494	中信建投证券股份有限公司北京酒仙桥路证券营业部	4 447.25	4 246.25	5422	38.74	5758	162.27	5502		
5495	九州证券股份有限公司湖南分公司	4 445.91	4 341.69	5377	29.47	6089	74.74	6459		
5496	华鑫证券有限责任公司江门迎宾大道中证证券营业部	4 445.54	3 642.05	5686	199.18	2842	604.31	3767		
5497	中国银河证券股份有限公司淳安新安大街证券营业部	4 441.51	4 289.89	5403	78.60	4610	73.02	6481		
5498	中国银河证券股份有限公司芜湖利民西路证券营业部	4 441.17	4 246.02	5423	18.81	6623	176.34	5391		
5499	银泰证券有限责任公司杭州体育场路证券营业部	4 435.34	3 816.61	5613	17.25	6713	601.48	3775		
5500	华安证券股份有限公司兰州金昌路证券营业部	4 430.51	4 076.58	5495	62.20	5006	291.74	4753		
5501	联储证券有限责任公司郑州丰产路证券营业部	4 429.73	3 609.23	5702	10.93	7138	809.57	3355		
5502	东莞证券股份有限公司东莞莞茶山大道证券营业部	4 426.21	3 980.67	5542	44.78	5538	400.75	4328		
5503	华创证券有限责任公司重庆红锦大道证券营业部	4 425.33	3 095.03	5933	93.24	4288	1 237.06	2667		
5504	中国国际金融股份有限公司成都滨江东路证券营业部	4 424.93	4 295.48	5401	53.24	5281	76.21	6444		
5505	天风证券股份有限公司天门钟惺大道证券营业部	4 418.55	3 405.72	5796	40.53	5702	972.30	3060		
5506	财达证券有限责任公司唐山学院路证券营业部	4 411.48	4 163.65	5450	28.38	6141	219.45	5142		
5507	国盛证券有限责任公司金华李渔路证券营业部	4 409.26	4 055.24	5505	166.44	3174	187.58	5313		
5508	中国银河证券股份有限公司宜良人民路证券营业部	4 408.50	4 308.89	5396	58.35	5116	41.26	7013		
5509	国盛证券有限责任公司上饶玉山人民大道证券营业部	4 404.07	4 151.30	5456	71.92	4761	180.85	5359		
5510	西部证券股份有限公司汉中城固证券营业部	4 401.58	4 187.26	5437	73.14	4732	141.18	5699		
5511	中泰证券股份有限公司菏泽东明证券营业部	4 400.79	3 969.01	5546	103.75	4105	328.03	4580		
5512	恒泰证券股份有限公司广州天河北路证券营业部	4 398.35	4 079.85	5492	52.28	5305	266.22	4888		
5513	方正证券股份有限公司常州延陵西路证券营业部	4 397.80	4 244.91	5424	24.65	6301	128.24	5814		
5514	爱建证券有限责任公司深圳益田路证券营业部	4 395.14	4 330.85	5382	28.65	6129	35.64	7131		
5515	金元证券股份有限公司福州曙光路证券营业部	4 391.84	4 086.07	5489	19.03	6610	286.74	4767		
5516	财达证券有限责任公司廊坊三河迎宾南路证券营业部	4 389.08	3 873.52	5586	38.68	5762	476.89	4085		
5517	申万宏源证券有限公司上饶万年六零北大道证券营业部	4 389.01	4 304.34	5397	44.11	5568	40.56	7024		
5518	中信建投证券股份有限公司东莞东莞大道证券营业部	4 388.15	4 136.97	5461	193.23	2897	57.94	6708		
5519	华福证券有限责任公司漳浦朝阳路证券营业部	4 387.57	4 171.62	5446	121.71	3806	94.24	6204		
5520	万联证券有限责任公司佛山顺德东乐路证券营业部	4 385.04	3 872.52	5588	194.08	2892	318.44	4622		
5521	华福证券有限责任公司东北分公司	4 382.98	4 034.89	5524	25.30	6274	322.78	4603		
5522	东海证券股份有限公司栾川君山中路证券营业部	4 375.19	4 069.14	5500	34.13	5927	271.92	4854		
5523	长城证券股份有限公司厦门湖滨南路证券营业部	4 374.44	3 443.57	5782	48.41	5441	882.47	3217		
5524	申万宏源西部证券有限公司塔城文化路证券营业部	4 374.10	4 086.30	5488	34.62	5909	253.18	4954		
5525	广发证券股份有限公司辽阳朝阳大街证券营业部	4 373.38	3 543.85	5738	44.53	5549	785.00	3397		
5526	华鑫证券有限责任公司郑州普惠路证券营业部	4 373.25	3 915.47	5572	2.67	7947	455.12	4150		
5527	宏信证券有限责任公司深圳深南大道证券营业部	4 373.20	4 136.39	5463	23.40	6365	213.41	5172		
5528	国信证券股份有限公司西安浐灞大道证券营业部	4 372.59	4 251.63	5420	74.49	4691	46.47	6919		
5529	中信证券股份有限公司武汉水果湖证券营业部	4 371.53	4 002.68	5533	62.48	5001	306.37	4674		
5530	中信建投证券股份有限公司北京通州通朝大街证券营业部	4 369.12	4 265.17	5416	23.75	6344	80.19	6383		
5531	万联证券有限责任公司杭州上塘路证券营业部	4 367.58	3 296.85	5853	302.80	2067	767.93	3437		
5532	浙商证券股份有限公司大连港兴路证券营业部	4 365.69	3 952.46	5560	41.78	5648	371.45	4416		
5533	中泰证券股份有限公司滨州博兴胜利二路证券营业部	4 364.23	4 145.62	5458	54.75	5230	163.86	5485		
5534	恒泰证券股份有限公司深圳龙城大道证券营业部	4 359.31	4 324.86	5389	32.95	5963	1.50	8512		
5535	光大证券股份有限公司昆山前进东路证券营业部	4 358.98	4 275.66	5412	28.04	6151	55.27	6762		
5536	国元证券股份有限公司桐城龙眠中路证券营业部	4 358.28	4 116.05	5472	137.44	3566	104.79	6062		
5537	中信建投证券股份有限公司天津津南紫江路证券营业部	4 355.27	3 961.28	5552	108.77	4028	285.22	4777		
5538	申万宏源西部证券有限公司乌鲁木齐古牧地中路证券营业部	4 351.16	4 173.46	5444	15.28	6834	162.42	5499		
5539	国海证券股份有限公司桂林荔浦县荔柳路证券营业部	4 350.16	3 986.77	5538	32.31	5980	331.08	4560		
5540	万和证券股份有限公司成都五福桥证券营业部	4 347.08	4 232.21	5426	83.22	4520	31.65	7232		
5541	广发证券股份有限公司承德新华路证券营业部	4 346.31	4 113.23	5476	51.39	5352	181.70	5353		
5542	华安证券股份有限公司歙县鸿基商城证券营业部	4 342.43	4 262.06	5417	48.16	5450	32.20	7211		
5543	中原证券股份有限公司郑州国基路证券营业部	4 341.93	4 253.08	5419	67.50	4865	21.34	7511		
5544	招商证券股份有限公司荆州荆中路证券营业部	4 334.59	4 045.43	5511	28.11	6147	261.05	4915		
5545	中信证券(山东)有限责任公司济南泺源大街证券营业部	4 333.00	4 041.19	5519	20.07	6549	271.75	4855		
5546	中银国际证券有限责任公司太原平阳路证券营业部	4 332.41	3 984.54	5539	53.29	5280	294.58	4730		
5547	中国银河证券股份有限公司广州增城荔城街证券营业部	4 332.40	3 941.80	5565	116.96	3898	273.64	4845		
5548	中国银河证券股份有限公司梅州沿江西路证券营业部	4 325.41	4 062.59	5501	91.06	4331	171.77	5429		
5549	南京证券股份有限公司江苏省赣榆县赣海路证券营业部	4 320.77	4 284.50	5407	23.30	6372	12.97	7815		
5550	开源证券股份有限公司榆林神木证券营业部	4 319.85	3 998.85	5534	36.81	5828	284.19	4784		
5551	国融证券股份有限公司南京庐山路证券营业部	4 310.65	4 182.61	5439	13.30	6970	114.74	5960		

(二)二〇一六年证券营业部交易排名(续)

MEMBER BRANCH RANKING BY TRADING VALUE, 2016 (Continued)

百万元人民币, RMB Mil.

名次 Rank	营业部名称 Member Branches	总交易金额 Total Value	股票 Stocks		基金 Funds		债券 Bonds		其他 Others	
			交易金额 Value	名次 Rank	交易金额 Value	名次 Rank	交易金额 Value	名次 Rank	交易金额 Value	名次 Rank
5552	民生证券股份有限公司天津福安大街证券营业部	4 307.41	3 475.88	5770	38.01	5783	793.52	3381		
5553	中信证券(山东)有限责任公司青岛黄岛区长江中路证券营业部	4 306.35	4 147.65	5457	53.07	5288	105.63	6051		
5554	国信证券股份有限公司三明列东街证券营业部	4 306.07	4 052.56	5507	56.69	5160	196.82	5264		
5555	长城国瑞证券有限公司晋江东华街证券营业部	4 305.13	4 202.13	5433	88.76	4388	14.25	7754		
5556	安信证券股份有限公司芜湖北京中路证券营业部	4 305.05	4 026.41	5526	26.56	6215	252.08	4960		
5557	中信建投证券股份有限公司银川湖滨西街证券营业部	4 303.27	4 053.52	5506	20.04	6550	229.71	5086		
5558	中天证券股份有限公司杭州城星路证券营业部	4 302.93	4 184.52	5438	10.45	7169	107.96	6026		
5559	中国中投证券有限责任公司南充白土坝路证券营业部	4 301.19	4 050.92	5508	70.75	4787	179.52	5369		
5560	财达证券有限责任公司邯郸峰峰隆阳东路证券营业部	4 299.55	3 547.31	5736	59.92	5070	692.32	3566		
5561	中国银河证券股份有限公司台州东海大道证券营业部	4 295.96	2 267.28	6420	1 691.67	356	337.01	4533		
5562	光大证券股份有限公司常州武宜北路证券营业部	4 290.68	3 867.79	5592	44.20	5565	378.69	4393		
5563	长江证券股份有限公司监利华容路证券营业部	4 286.73	4 037.11	5522	50.09	5394	199.53	5247		
5564	华泰证券股份有限公司伊宁市解放西路证券营业部	4 284.81	4 120.93	5467	58.51	5110	105.37	6056		
5565	华安证券股份有限公司当涂振兴中路证券营业部	4 281.06	4 122.13	5466	28.48	6136	130.46	5793		
5566	中信建投证券股份有限公司许昌智慧大道证券营业部	4 278.88	4 044.33	5514	50.47	5379	184.08	5338		
5567	国都证券股份有限公司北京双峪路证券营业部	4 276.31	3 653.82	5683	53.34	5277	569.16	3860		
5568	招商证券股份有限公司济宁红星东路证券营业部	4 275.01	4 043.08	5515	56.38	5171	175.56	5403		
5569	中国银河证券股份有限公司沙洋汉津大道证券营业部	4 273.84	3 924.86	5571	91.10	4330	257.89	4927		
5570	东莞证券股份有限公司广州临江大道证券营业部	4 267.75	2 805.96	6098	478.37	1362	983.42	3044		
5571	中信建投证券股份有限公司哈尔滨上京大道证券营业部	4 265.12	4 119.61	5469	66.58	4891	78.93	6403		
5572	招商证券股份有限公司珠海粤海东路证券营业部	4 263.25	4 120.27	5468	40.11	5717	102.87	6088		
5573	国联证券股份有限公司南昌北京东路证券营业部	4 262.34	3 803.34	5621	55.75	5198	403.26	4324		
5574	第一创业证券股份有限公司青岛南京路证券营业部	4 261.08	3 245.65	5872	42.31	5628	973.12	3056		
5575	国信证券股份有限公司天津滨海新区第二大街证券营业部	4 260.40	3 964.69	5550	52.16	5314	243.55	4999		
5576	海通证券股份有限公司榆林榆阳证券营业部	4 259.73	3 866.00	5594	296.58	2103	97.15	6167		
5577	财达证券有限责任公司保定瑞安路证券营业部	4 256.01	4 077.45	5493	45.24	5527	133.32	5768		
5578	中国中投证券有限责任公司西宁西关大街新宁广场证券营业部	4 250.70	3 966.63	5549	51.29	5355	232.77	5059		
5579	财通证券股份有限公司台州路桥邮电路证券营业部	4 250.61	4 165.87	5449	15.11	6848	69.63	6530		
5580	财富证券有限责任公司湘乡市大正街证券营业部	4 248.48	3 720.10	5658	40.72	5695	487.66	4057		
5581	东海证券股份有限公司重庆新华路证券营业部	4 244.99	3 979.37	5543	39.03	5751	226.59	5107		
5582	华西证券股份有限公司重庆云阳证券营业部	4 238.23	4 075.26	5497	90.52	4348	72.45	6490		
5583	华泰证券股份有限公司宿迁泗阳北京中路证券营业部	4 237.72	4 154.91	5455	66.25	4900	16.56	7662		
5584	兴业证券股份有限公司闽侯入城路证券营业部	4 236.41	3 711.95	5660	38.28	5776	486.18	4062		
5585	华泰证券股份有限公司云梦朝阳路证券营业部	4 234.27	4 035.11	5523	65.62	4916	133.54	5766		
5586	国金证券股份有限公司绵阳警钟街证券营业部	4 230.22	3 867.60	5593	68.26	4841	294.36	4734		
5587	中天证券股份有限公司盘锦兴隆街证券营业部	4 230.00	3 634.98	5689	103.72	4107	491.30	4047		
5588	财达证券有限责任公司唐山滦县燕山大街证券营业部	4 228.70	3 966.68	5548	46.73	5488	215.29	5162		
5589	东吴证券股份有限公司重庆聚贤岩广场证券营业部	4 227.33	4 095.05	5482	43.95	5575	88.34	6272		
5590	广发证券股份有限公司抚顺雷锋路证券营业部	4 226.91	3 667.64	5677	330.99	1905	228.28	5097		
5591	华泰证券股份有限公司广东分公司	4 226.49	2 113.86	6519	1 864.90	313	247.73	4979		
5592	招商证券股份有限公司江宁天元东路证券营业部	4 223.60	4 177.97	5443	30.90	6032	14.74	7734		
5593	中信建投证券股份有限公司佛山南海城南二路证券营业部	4 223.15	3 697.18	5668	79.54	4592	446.44	4176		
5594	申万宏源西部证券有限公司盐城响水双园东路证券营业部	4 220.79	3 861.70	5597	47.81	5463	311.28	4648		
5595	西部证券股份有限公司临朐民主路证券营业部	4 211.70	4 158.96	5453	28.55	6133	24.19	7430		
5596	国盛证券有限责任公司海口五指山路证券营业部	4 206.58	3 770.92	5635	9.31	7240	426.34	4251		
5597	华泰证券股份有限公司铜陵淮河大道证券营业部	4 203.36	4 095.69	5481	51.54	5344	56.13	6744		
5598	方正证券股份有限公司娄底新化梅苑南路证券营业部	4 203.14	4 140.18	5459	45.21	5528	17.75	7624		
5599	海通证券股份有限公司郴州南岭大道证券营业部	4 200.84	4 055.92	5504	20.45	6518	124.47	5848		
5600	申万宏源证券有限公司佛山季华五路证券营业部	4 200.00	3 932.98	5568	64.99	4928	202.04	5231		
5601	网信证券有限责任公司锦州和平路证券营业部	4 197.76	3 319.53	5842	31.05	6024	847.18	3287		
5602	新时代证券股份有限公司汕头德政路证券营业部	4 197.46	4 136.95	5462	18.93	6616	41.58	7003		
5603	国信证券股份有限公司深圳振华分公司	4 196.04	3 905.38	5578	50.45	5380	240.21	5016		
5604	中信证券股份有限公司抚顺裕民路证券营业部	4 195.30	3 382.73	5806	85.32	4475	727.25	3511		
5605	国泰君安证券股份有限公司儋州中兴大道证券营业部	4 193.50	4 025.27	5527	80.90	4560	87.34	6286		
5606	海通证券股份有限公司太仓人民南路证券营业部	4 193.27	4 116.34	5471	48.37	5442	28.55	7315		
5607	中泰证券股份有限公司无锡中山路证券营业部	4 188.97	4 039.24	5520	68.61	4832	81.12	6371		
5608	恒泰证券股份有限公司青岛南京路证券营业部	4 184.89	3 740.11	5647	34.79	5903	409.99	4304		
5609	东吴证券股份有限公司昆山陆家镇童泾路证券营业部	4 179.34	3 958.91	5555	30.63	6045	189.80	5294		
5610	恒泰证券股份有限公司福州北环中路证券营业部	4 175.77	4 075.91	5496	7.83	7358	92.03	6233		
5611	海通证券股份有限公司韶关文化街证券营业部	4 174.81	3 812.19	5615	41.05	5678	321.58	4608		
5612	海通证券股份有限公司黑龙江安交通路证券营业部	4 174.59	4 029.93	5525	85.45	4471	59.21	6685		

## (二)二〇一六年证券营业部交易排名(续)

## MEMBER BRANCH RANKING BY TRADING VALUE, 2016 (Continued)

百万元人民币, RMB Mil.

名次 Rank	营业部名称 Member Branches	总交易金额 Total Value	股票	Stocks	基金	Funds	债券	Bonds	其他	Others
			交易金额 Value	名次 Rank	交易金额 Value	名次 Rank	交易金额 Value	名次 Rank	交易金额 Value	名次 Rank
5613	中泰证券股份有限公司北京建国门外大街证券营业部	4 174.10	4 006.24	5532	95.09	4254	72.77	6485		
5614	海通证券股份有限公司宜春袁山中路证券营业部	4 173.36	4 104.29	5480	45.63	5520	23.45	7449		
5615	国信证券股份有限公司乐山嘉定中路证券营业部	4 173.26	3 801.23	5624	41.07	5677	330.96	4561		
5616	申万宏源证券有限公司淮安淮海西路证券营业部	4 168.32	4 013.90	5531	83.09	4524	71.32	6507		
5617	财通证券股份有限公司平湖水洞泾证券营业部	4 166.81	3 942.95	5564	45.72	5516	178.14	5380		
5618	华鑫证券有限责任公司长沙芙蓉中路证券营业部	4 166.44	3 520.09	5747	79.34	4597	567.01	3863		
5619	国信证券股份有限公司北京通州九棵树证券营业部	4 163.07	3 568.69	5721	18.48	6637	575.90	3846		
5620	国海证券股份有限公司桂林临桂县人民路证券营业部	4 152.47	3 981.30	5541	49.17	5420	122.00	5880		
5621	安信证券股份有限公司诸暨苎萝东路证券营业部	4 150.02	4 115.66	5474	15.95	6791	18.42	7600		
5622	华鑫证券有限责任公司北京菜市口大街证券营业部	4 149.92	3 592.09	5710	41.04	5679	516.79	3980		
5623	申万宏源西部证券有限公司阜康天池南街证券营业部	4 149.73	3 558.35	5728	16.54	6755	574.84	3847		
5624	西部证券股份有限公司郑州金水路证券营业部	4 139.90	4 070.07	5499	39.78	5727	30.06	7271		
5625	长江证券股份有限公司东营北一路证券营业部	4 138.38	3 961.29	5551	76.79	4645	100.30	6123		
5626	广发证券股份有限公司韶关怡华路证券营业部	4 133.46	3 869.74	5590	127.71	3705	136.01	5746		
5627	海通证券股份有限公司弥勒再翁路证券营业部	4 130.12	4 060.35	5502	42.33	5626	27.44	7349		
5628	西藏东方财富证券股份有限公司盐城迎宾南路证券营业部	4 127.94	3 967.03	5547	45.46	5522	115.45	5952		
5629	西南证券股份有限公司乐山人民北路证券营业部	4 123.48	3 829.61	5605	47.17	5476	246.70	4983		
5630	国泰君安证券股份有限公司酒泉市南大街证券营业部	4 116.35	3 982.81	5540	63.31	4983	70.24	6519		
5631	海通证券股份有限公司银川文化西街证券营业部	4 114.59	3 954.62	5557	60.22	5064	99.75	6130		
5632	华泰证券股份有限公司扬州江都龙城路证券营业部	4 111.32	3 904.31	5579	48.06	5453	158.94	5540		
5633	中国国际金融股份有限公司武汉解放大道证券营业部	4 110.67	3 994.94	5536	8.41	7318	107.32	6033		
5634	中泰证券股份有限公司邵阳城北路证券营业部	4 108.86	3 991.37	5537	18.17	6666	99.32	6137		
5635	中泰证券股份有限公司三明列东街证券营业部	4 103.83	3 913.59	5573	58.94	5096	131.30	5786		
5636	浙商证券股份有限公司长春生态大街证券营业部	4 102.28	3 834.12	5603	11.12	7122	257.04	4934		
5637	招商证券股份有限公司上海沪青平公路证券营业部	4 100.99	2 444.63	6319	458.52	1419	1 197.83	2714		
5638	中泰证券股份有限公司阳谷运河东路证券营业部	4 100.65	4 015.94	5530	20.14	6539	64.57	6603		
5639	华宝证券有限责任公司舟山临城千岛路证券营业部	4 099.85	3 554.35	5730	70.52	4793	474.97	4092		
5640	恒泰证券股份有限公司武汉西北湖路证券营业部	4 099.03	4 041.63	5518	36.59	5835	20.82	7528		
5641	中泰证券股份有限公司肥城龙山路证券营业部	4 097.77	4 048.00	5509	34.52	5911	15.25	7713		
5642	长城证券股份有限公司深圳龙岗大道证券营业部	4 092.43	3 686.33	5672	55.30	5218	350.80	4488		
5643	广发证券股份有限公司德庆康城大道证券营业部	4 090.75	3 955.62	5556	35.63	5869	99.50	6134		
5644	华福证券有限责任公司合肥阜阳路证券营业部	4 090.32	3 769.40	5637	20.76	6500	300.16	4703		
5645	海通证券股份有限公司深圳高新南四道证券营业部	4 090.12	3 621.69	5696	23.29	6374	445.13	4182		
5646	海通证券股份有限公司昆山同丰路证券营业部	4 089.95	3 905.95	5577	26.67	6207	157.34	5556		
5647	华创证券有限责任公司毕节公园路证券营业部	4 088.83	3 907.32	5576	77.37	4634	104.14	6075		
5648	东海证券股份有限公司宁波大闸路证券营业部	4 088.09	2 641.98	6199	74.45	4693	1 371.67	2532		
5649	长江证券股份有限公司株洲韶山路证券营业部	4 087.59	4 020.77	5529	24.81	6291	42.01	6996		
5650	恒泰证券股份有限公司满洲里树林路证券营业部	4 086.65	3 802.16	5622	24.46	6309	260.03	4921		
5651	中原证券股份有限公司新乡向阳路证券营业部	4 077.38	3 805.93	5619	89.16	4381	182.29	5348		
5652	西南证券股份有限公司重庆大石坝七村证券营业部	4 075.16	3 912.17	5574	80.41	4571	82.58	6350		
5653	西部证券股份有限公司洛阳安徽路证券营业部	4 074.80	3 444.60	5781	19.11	6606	611.09	3752		
5654	东北证券股份有限公司珲春证券营业部	4 072.74	3 705.22	5664	96.18	4235	271.34	4859		
5655	国泰君安证券股份有限公司淮安健康东路证券营业部	4 072.66	3 949.82	5563	65.81	4909	57.02	6726		
5656	国融证券股份有限公司沈阳哈尔滨路证券营业部	4 067.43	3 959.21	5554	16.27	6775	91.94	6234		
5657	东兴证券股份有限公司南靖教育路证券营业部	4 063.42	3 996.94	5535	40.05	5718	26.44	7384		
5658	中信建投证券股份有限公司中山中山四路证券营业部	4 060.06	3 820.71	5611	79.46	4593	159.89	5525		
5659	申万宏源西部证券有限公司吐鲁番文化路证券营业部	4 056.64	3 951.19	5561	26.47	6224	78.97	6400		
5660	华龙证券股份有限公司兰州安宁东路证券营业部	4 056.07	3 724.14	5657	14.47	6884	317.46	4626		
5661	中信证券股份有限公司常熟海虞北路证券营业部	4 055.58	3 777.35	5631	260.40	2338	17.83	7617		
5662	国信证券股份有限公司佛山平洲玉器南街证券营业部	4 051.60	3 934.69	5567	38.36	5772	78.55	6412		
5663	中国银河证券股份有限公司成都双流迎春路证券营业部	4 051.38	3 861.61	5598	62.29	5004	127.48	5823		
5664	恒泰证券股份有限公司杭州朝晖路证券营业部	4 049.14	3 936.38	5566	15.67	6811	97.09	6169		
5665	长江证券股份有限公司天津世纪大道证券营业部	4 048.70	3 702.84	5665	19.35	6595	326.52	4585		
5666	申万宏源西部证券有限公司鞍山胜利路证券营业部	4 048.56	3 930.49	5569	2.29	7999	115.78	5950		
5667	方正证券股份有限公司泉州泉秀路证券营业部	4 046.88	3 873.50	5587	35.46	5876	137.92	5727		
5668	华安证券股份有限公司宿州淮海路证券营业部	4 046.77	3 878.59	5585	77.50	4630	90.68	6249		
5669	中信建投证券股份有限公司慈溪三北西大街证券营业部	4 042.61	3 801.65	5623	62.91	4995	178.05	5381		
5670	广发证券股份有限公司广州广州大道南证券营业部	4 038.06	3 897.10	5582	78.32	4615	62.64	6633		
5671	信达证券股份有限公司沈阳健康路证券营业部	4 035.86	3 241.56	5875	19.14	6605	775.17	3424		
5672	英大证券有限责任公司无锡锡强路证券营业部	4 027.07	3 902.34	5580	56.47	5168	68.26	6546		
5673	海通证券股份有限公司石河子北一路证券营业部	4 024.63	3 924.88	5570	54.23	5244	45.51	6936		

(二)二〇一六年证券营业部交易排名(续)

MEMBER BRANCH RANKING BY TRADING VALUE, 2016 (Continued)

百万元人民币, RMB Mil.

名次 Rank	营业部名称 Member Branches	总交易金额 Total Value	股票 Stocks		基金 Funds		债券 Bonds		其他 Others	
			交易金额 Value	名次 Rank	交易金额 Value	名次 Rank	交易金额 Value	名次 Rank	交易金额 Value	名次 Rank
5674	东北证券股份有限公司宁波慈城民权路证券营业部	4 021.17	2 868.98	6065	141.86	3498	1 010.33	3013		
5675	华福证券有限责任公司哈尔滨黄河路证券营业部	4 018.43	3 961.04	5553	5.66	7541	51.72	6816		
5676	国泰君安证券股份有限公司吉林分公司	4 018.06	3 975.32	5545	3.60	7795	39.15	7048		
5677	江海证券有限公司哈尔滨和兴路证券营业部	4 016.39	3 314.76	5845	21.34	6470	680.28	3589		
5678	国盛证券有限责任公司鄞阳建设路证券营业部	4 015.05	3 665.30	5679	31.59	6001	318.16	4624		
5679	招商证券股份有限公司绍兴中兴南路证券营业部	4 014.43	3 845.80	5599	9.23	7248	159.41	5530		
5680	中航证券有限公司南通城港路证券营业部	4 011.54	2 077.20	6547	1 811.64	327	122.70	5865		
5681	华安证券股份有限公司界首人民路证券营业部	4 010.60	3 829.51	5606	29.86	6075	151.23	5614		
5682	申万宏源西部证券有限公司哈密吐哈石油证券营业部	4 009.00	3 694.02	5670	69.91	4803	245.08	4994		
5683	银泰证券有限责任公司唐山学院北路证券营业部	4 008.74	3 822.66	5610	26.60	6212	159.47	5529		
5684	长城证券股份有限公司上海德丰路证券营业部	4 007.39	3 756.79	5641	23.81	6341	226.79	5105		
5685	华融证券股份有限公司杭州延安路证券营业部	4 005.11	3 825.40	5609	18.39	6646	161.32	5512		
5686	海通证券股份有限公司潍坊东风西街证券营业部	4 003.36	3 733.74	5650	207.50	2776	62.12	6640		
5687	浙商证券股份有限公司绍兴袍江世纪街证券营业部	4 000.73	3 950.52	5562	43.13	5600	7.09	8064		
5688	中山证券有限责任公司济南解放路证券营业部	3 997.62	3 868.96	5591	34.30	5922	94.35	6203		
5689	申万宏源西部证券有限公司临安广电路证券营业部	3 991.75	3 889.84	5584	11.91	7054	89.99	6259		
5690	国泰君安证券股份有限公司河南分公司	3 991.14	3 339.72	5828	50.98	5362	600.44	3779		
5691	长江证券股份有限公司武汉新洲大街证券营业部	3 985.15	3 782.00	5629	85.58	4467	117.58	5929		
5692	华西证券股份有限公司重庆梁平证券营业部	3 984.87	3 745.77	5645	173.20	3115	65.90	6583		
5693	国元证券股份有限公司中山古镇体育路证券营业部	3 979.57	3 803.88	5620	123.43	3779	52.25	6807		
5694	长城国瑞证券有限公司龙岩龙川西路证券营业部	3 977.26	3 808.06	5617	64.59	4945	104.61	6067		
5695	兴业证券股份有限公司浙江分公司	3 974.50	3 840.62	5601	67.85	4852	66.02	6580		
5696	财通证券股份有限公司九堡九乔街证券营业部	3 972.91	3 747.69	5644	119.36	3849	105.85	6046		
5697	招商证券股份有限公司广州番禺南华路证券营业部	3 971.67	3 806.81	5618	80.15	4577	84.71	6321		
5698	国泰君安证券股份有限公司衢州通荷路证券营业部	3 970.86	3 909.00	5575	44.95	5534	16.90	7647		
5699	广州证券股份有限公司东莞元美东路证券营业部	3 967.82	3 729.63	5653	89.29	4377	148.90	5635		
5700	中国银河证券股份有限公司西安雁南二路证券营业部	3 964.24	3 390.91	5803	548.62	1200	24.70	7418		
5701	中信证券(山东)有限责任公司临沂银雀山路证券营业部	3 961.53	3 748.13	5643	12.49	7010	200.91	5238		
5702	中国银河证券股份有限公司大庆东风路证券营业部	3 960.75	3 697.27	5667	100.90	4161	162.58	5497		
5703	浙商证券股份有限公司天津中北大道证券营业部	3 954.93	3 250.15	5870	27.29	6180	677.49	3595		
5704	国信证券股份有限公司清远人民二路证券营业部	3 953.27	3 825.59	5608	56.03	5187	71.65	6505		
5705	中泰证券股份有限公司禹城汉槐街证券营业部	3 953.22	3 120.37	5923	28.90	6117	803.94	3362		
5706	国联证券股份有限公司无锡安镇锡东大道证券营业部	3 942.10	3 828.15	5607	27.95	6156	86.00	6302		
5707	国泰君安证券股份有限公司晋城凤台西街证券营业部	3 941.48	3 731.64	5651	37.52	5800	172.32	5423		
5708	广发证券股份有限公司晋江长兴路证券营业部	3 940.77	3 841.62	5600	66.30	4898	32.85	7200		
5709	中银国际证券有限责任公司洛阳唐宫路证券营业部	3 938.11	3 763.63	5638	101.82	4144	72.67	6486		
5710	江海证券有限公司济南经十路证券营业部	3 937.79	3 667.29	5678	22.37	6425	248.13	4974		
5711	方正证券股份有限公司温州永中西路证券营业部	3 934.17	3 864.60	5595	22.82	6403	46.75	6910		
5712	湘财证券股份有限公司岳阳湘阴县东茅路证券营业部	3 932.58	3 773.23	5633	23.89	6334	135.46	5753		
5713	天风证券股份有限公司合肥阜南路证券营业部	3 930.79	3 830.69	5604	20.20	6534	79.90	6388		
5714	华龙证券股份有限公司张掖西大街证券营业部	3 928.93	3 800.30	5625	26.29	6236	102.35	6098		
5715	中国银河证券股份有限公司东营府前大街证券营业部	3 927.10	3 719.13	5659	104.66	4089	103.31	6081		
5716	中国中投证券有限责任公司石家庄体育南大街证券营业部	3 916.30	3 343.35	5827	58.75	5105	514.20	3987		
5717	山西证券股份有限公司濮阳大庆路证券营业部	3 914.88	3 769.57	5636	83.99	4503	61.32	6650		
5718	中原证券股份有限公司济南解放路证券营业部	3 911.38	3 492.41	5762	277.62	2219	141.35	5697		
5719	国海证券股份有限公司桂林兴安县三台路证券营业部	3 910.10	3 417.42	5791	49.25	5419	443.43	4192		
5720	安信证券股份有限公司北京小武基北路证券营业部	3 910.09	3 243.97	5874	60.96	5049	605.16	3762		
5721	中银国际证券有限责任公司泉州丰泽街证券营业部	3 909.72	3 776.93	5632	76.61	4650	56.18	6741		
5722	中信证券股份有限公司南京宝塔路证券营业部	3 907.92	3 753.48	5642	49.67	5407	104.77	6064		
5723	东吴证券股份有限公司昆山高新区前进西路证券营业部	3 904.76	3 810.46	5616	24.77	6292	69.54	6533		
5724	招商证券股份有限公司马鞍山湖南西路证券营业部	3 904.02	3 146.75	5915	15.53	6817	741.75	3485		
5725	西南证券股份有限公司萧山市心北路证券营业部	3 903.38	3 224.17	5882	481.68	1356	197.54	5260		
5726	民生证券股份有限公司大连松江路证券营业部	3 902.69	3 356.33	5819	58.96	5093	487.41	4060		
5727	安信证券股份有限公司北京万柳华府北街证券营业部	3 900.31	3 897.67	5581	1.75	8085	0.90	8597		
5728	华融证券股份有限公司上饶饶圣路证券营业部	3 899.31	3 788.49	5628	50.61	5373	60.21	6669		
5729	中国银河证券股份有限公司东莞虎门大道证券营业部	3 897.37	3 791.54	5626	48.73	5430	57.10	6725		
5730	申万宏源西部证券有限公司天津华天道证券营业部	3 894.14	2 978.80	5992	61.86	5015	853.47	3271		
5731	财通证券股份有限公司丽水景宁人民中路证券营业部	3 891.49	3 864.51	5596	20.38	6522	6.60	8104		
5732	国海证券股份有限公司桂林全州县中心北路证券营业部	3 889.47	3 655.42	5681	41.85	5645	192.20	5282		
5733	西南证券股份有限公司无锡锡山西路证券营业部	3 885.79	3 321.99	5840	15.59	6816	548.22	3904		
5734	中国银河证券股份有限公司清远连江路证券营业部	3 882.68	3 548.52	5734	132.04	3645	202.12	5230		



## (二)二〇一六年证券营业部交易排名(续)

## MEMBER BRANCH RANKING BY TRADING VALUE, 2016 (Continued)

百万元人民币, RMB Mil.

名次 Rank	营业部名称 Member Branches	总交易金额 Total Value	股票	Stocks	基金	Funds	债券	Bonds	其他	Others
			交易金额 Value	名次 Rank	交易金额 Value	名次 Rank	交易金额 Value	名次 Rank	交易金额 Value	名次 Rank
5735	国联证券股份有限公司连云港苍梧路证券营业部	3 878.64	3 009.80	5974	11.13	7120	857.71	3262		
5736	国融证券股份有限公司乌兰浩特兴安北路证券营业部	3 877.60	3 206.49	5888	41.64	5653	629.47	3702		
5737	国泰君安证券股份有限公司重庆奉节证券营业部	3 875.19	3 781.60	5630	30.23	6059	63.36	6616		
5738	华龙证券股份有限公司庆阳西大街证券营业部	3 871.34	3 672.12	5675	29.49	6087	169.73	5440		
5739	中泰证券股份有限公司梅州正兴路证券营业部	3 869.07	3 631.16	5691	50.28	5385	187.63	5312		
5740	招商证券股份有限公司北京上地农大南路证券营业部	3 866.73	3 515.62	5751	86.83	4436	264.29	4898		
5741	招商证券股份有限公司常州常武中路证券营业部	3 865.60	3 526.80	5746	56.37	5172	282.43	4801		
5742	上海证券有限责任公司苏州吴江流虹路证券营业部	3 863.01	3 730.62	5652	8.80	7286	123.60	5861		
5743	华安证券股份有限公司怀远禹王路证券营业部	3 860.69	3 656.78	5680	42.99	5605	160.92	5520		
5744	中泰证券股份有限公司滨州邹平黄山二路证券营业部	3 860.61	3 709.25	5663	25.66	6259	125.71	5836		
5745	中泰证券股份有限公司惠州文明一路证券营业部	3 859.72	3 735.12	5649	22.43	6422	102.17	6103		
5746	西南证券股份有限公司吴忠迎宾大街证券营业部	3 857.85	3 628.62	5693	71.39	4774	157.84	5552		
5747	申万宏源西部证券有限公司南通工农路证券营业部	3 857.63	3 241.14	5876	62.07	5010	554.42	3892		
5748	华融证券股份有限公司北京太平桥路证券营业部	3 849.03	3 339.09	5829	41.29	5664	468.65	4107		
5749	东海证券股份有限公司靖江江平路证券营业部	3 845.36	3 788.84	5627	17.01	6720	39.51	7044		
5750	中国中投证券有限责任公司衢州花园大道证券营业部	3 840.95	3 710.28	5661	94.53	4262	36.15	7123		
5751	广发证券股份有限公司新余春龙商业街证券营业部	3 840.84	3 502.61	5755	108.54	4032	229.70	5087		
5752	西南证券股份有限公司德阳岷江西路证券营业部	3 835.23	2 622.73	6214	18.56	6633	1 193.94	2722		
5753	中信证券股份有限公司嘉兴纺工路证券营业部	3 833.82	3 614.60	5700	54.02	5254	165.20	5468		
5754	方正证券股份有限公司临汾鼓楼南大街证券营业部	3 825.47	3 742.70	5646	30.79	6037	51.99	6813		
5755	长城证券股份有限公司广州昌岗中路证券营业部	3 823.88	3 082.64	5939	34.63	5907	706.61	3548		
5756	国盛证券有限责任公司济南济安路证券营业部	3 823.15	3 463.05	5775	66.92	4880	293.18	4743		
5757	中国银河证券股份有限公司肇庆星湖大道证券营业部	3 818.15	3 105.64	5929	63.09	4992	649.41	3661		
5758	中原证券股份有限公司长垣人民路证券营业部	3 816.24	3 739.15	5648	37.29	5809	39.80	7039		
5759	国泰君安证券股份有限公司敦煌阳关中路证券营业部	3 815.01	3 729.10	5656	41.39	5661	44.52	6948		
5760	渤海证券股份有限公司汉中略阳证券营业部	3 812.99	3 576.37	5715	71.40	4773	165.22	5467		
5761	恒泰证券股份有限公司牙克石迎宾西街证券营业部	3 812.00	3 325.09	5839	53.66	5266	433.25	4226		
5762	万联证券有限责任公司广州萝岗科学大道证券营业部	3 802.61	2 666.84	6186	68.62	4831	1 067.15	2916		
5763	九州证券股份有限公司深圳分公司	3 796.33	3 681.12	5674	25.33	6273	89.89	6260		
5764	山西证券股份有限公司汾阳英雄中路证券营业部	3 791.94	3 558.58	5727	87.68	4418	145.68	5664		
5765	海通证券股份有限公司焦作塔南路证券营业部	3 789.59	3 493.04	5761	39.90	5723	256.65	4936		
5766	恒泰证券股份有限公司温州海川路证券营业部	3 788.83	3 643.11	5685	131.12	3657	14.60	7739		
5767	广发证券股份有限公司文昌谷鸿大道证券营业部	3 788.10	3 697.39	5666	32.88	5964	57.83	6712		
5768	招商证券股份有限公司临沂北园路证券营业部	3 787.47	3 593.87	5709	50.13	5390	143.47	5684		
5769	东海证券股份有限公司泰兴济川路证券营业部	3 784.93	3 684.04	5673	17.76	6687	83.13	6340		
5770	中信建投证券股份有限公司天津滨海新区展望路证券营业部	3 784.46	3 476.69	5769	119.17	3853	188.60	5306		
5771	山西证券股份有限公司太原北大街证券营业部	3 781.45	3 497.58	5758	42.88	5611	240.99	5014		
5772	申万宏源证券有限公司黄山前园南路证券营业部	3 778.86	3 630.57	5692	30.39	6055	117.90	5926		
5773	西部证券股份有限公司汉中勉县证券营业部	3 778.70	3 555.31	5729	17.24	6714	206.15	5208		
5774	浙商证券股份有限公司南宁金湖路证券营业部	3 773.97	3 637.27	5688	24.66	6299	112.04	5978		
5775	信达证券股份有限公司北京朝阳路证券营业部	3 773.46	3 560.01	5726	93.36	4287	120.09	5901		
5776	中天证券股份有限公司沈阳保工街证券营业部	3 772.68	3 380.80	5808	90.22	4352	301.66	4692		
5777	海通证券股份有限公司盐城阜宁阜城大街证券营业部	3 770.93	3 589.74	5712	9.12	7259	172.07	5425		
5778	华西证券股份有限公司上海镇宁路证券营业部	3 769.24	2 888.86	6043	72.86	4738	807.52	3358		
5779	华福证券有限责任公司西南分公司	3 768.82	3 551.62	5731	50.02	5398	167.18	5456		
5780	安信证券股份有限公司宜宾南溪区文化路证券营业部	3 766.76	3 601.48	5705	37.85	5789	127.43	5824		
5781	中原证券股份有限公司张家港建兴路证券营业部	3 765.15	3 569.26	5720	61.63	5021	134.26	5762		
5782	海通证券股份有限公司汉中天汉大道证券营业部	3 764.38	3 533.08	5744	71.93	4760	159.37	5531		
5783	海通证券股份有限公司哈尔滨呼兰北二道街证券营业部	3 761.71	3 686.40	5671	26.76	6204	48.55	6882		
5784	中信证券股份有限公司浙江分公司	3 761.57	3 620.94	5697	19.23	6600	121.41	5886		
5785	华泰证券股份有限公司新沂大桥西路证券营业部	3 758.93	3 600.10	5706	134.94	3600	23.89	7437		
5786	西部证券股份有限公司渭南杜化路证券营业部	3 756.86	3 534.83	5743	34.24	5924	187.79	5311		
5787	国联证券股份有限公司江阴华士镇新生路证券营业部	3 755.10	3 709.80	5662	10.76	7148	34.54	7159		
5788	西部证券股份有限公司韩城龙门大街证券营业部	3 752.83	3 595.90	5708	31.94	5992	124.98	5844		
5789	广发证券股份有限公司盘锦石油大街证券营业部	3 748.37	3 668.46	5676	11.78	7067	68.13	6548		
5790	申万宏源西部证券有限公司盐城东台望海东路证券营业部	3 746.89	3 436.42	5785	48.00	5457	262.47	4908		
5791	西部证券股份有限公司杨凌会展中心证券营业部	3 745.31	3 614.88	5699	45.27	5525	85.17	6315		
5792	国信证券股份有限公司株洲天台路证券营业部	3 743.80	3 562.70	5725	49.90	5402	131.20	5788		
5793	中天证券股份有限公司鞍山民生西路证券营业部	3 743.35	3 022.22	5969	19.48	6582	701.65	3553		
5794	国都证券股份有限公司济源文昌中路证券营业部	3 740.93	3 567.92	5723	53.95	5256	119.05	5910		
5795	中山证券有限责任公司张家港园林南路证券营业部	3 739.63	3 598.17	5707	21.01	6484	120.45	5895		

(二)二〇一六年证券营业部交易排名(续)

MEMBER BRANCH RANKING BY TRADING VALUE, 2016 (Continued)

百万元人民币, RMB Mil.

名次 Rank	营业部名称 Member Branches	总交易金额 Total Value	股票	Stocks	基金	Funds	债券	Bonds	其他	Others
			交易金额 Value	名次 Rank	交易金额 Value	名次 Rank	交易金额 Value	名次 Rank	交易金额 Value	名次 Rank
5796	中信建投证券股份有限公司榆林肤施路证券营业部	3 739.28	3 473.32	5771	83.98	4504	181.99	5352		
5797	国泰君安证券股份有限公司深圳高新南四道证券营业部	3 736.99	3 654.17	5682	45.08	5529	37.74	7075		
5798	中国银河证券股份有限公司重庆松青路证券营业部	3 732.94	3 549.43	5733	105.56	4074	77.95	6422		
5799	九州证券股份有限公司辽宁分公司	3 729.23	3 601.50	5704	4.96	7618	122.78	5864		
5800	国都证券股份有限公司海宁海州西路证券营业部	3 723.23	3 497.44	5759	28.54	6134	197.25	5262		
5801	招商证券股份有限公司梧州冬湖路证券营业部	3 715.71	3 272.47	5861	301.89	2073	141.36	5696		
5802	华安证券股份有限公司芜湖北京中路证券营业部	3 712.21	3 527.56	5745	14.30	6897	170.35	5435		
5803	财达证券有限责任公司衡水胜利东路证券营业部	3 710.64	3 416.63	5794	72.73	4740	221.27	5132		
5804	国融证券股份有限公司乌海海吉街证券营业部	3 710.16	2 515.35	6276	10.54	7162	1 184.27	2740		
5805	华安证券股份有限公司宿松人民西路证券营业部	3 710.13	3 569.53	5719	43.70	5582	96.90	6171		
5806	国泰君安证券股份有限公司咸宁咸宁大道证券营业部	3 707.40	3 639.25	5687	27.38	6176	40.78	7020		
5807	国信证券股份有限公司东莞虎门金龙南路证券营业部	3 706.34	3 543.59	5740	86.47	4447	76.29	6442		
5808	西部证券股份有限公司宝鸡岐山证券营业部	3 702.70	3 297.65	5852	78.13	4619	326.92	4582		
5809	国信证券股份有限公司江门迎宾大道证券营业部	3 702.21	3 460.53	5778	51.69	5339	189.99	5293		
5810	国联证券股份有限公司重庆五红路证券营业部	3 701.89	2 809.70	6095	16.39	6767	875.79	3228		
5811	招商证券股份有限公司贵阳中华南路证券营业部	3 697.21	3 589.11	5713	14.19	6907	93.92	6209		
5812	华林证券股份有限公司武汉东湖路证券营业部	3 696.49	3 380.95	5807	43.31	5592	272.23	4852		
5813	银泰证券有限责任公司义乌宾王路证券营业部	3 694.37	3 503.57	5753	29.40	6094	161.40	5510		
5814	中信证券(山东)有限责任公司烟台开发区证券营业部	3 690.63	3 479.84	5768	33.69	5941	177.10	5389		
5815	申万宏源证券有限公司泉州丰泽街证券营业部	3 687.41	2 770.90	6115	701.89	929	214.62	5165		
5816	海通证券股份有限公司哈尔滨双城龙化街证券营业部	3 679.69	3 546.77	5737	54.75	5231	78.17	6418		
5817	首创证券有限责任公司成都双流县华阳协和上街证券营业部	3 678.84	3 464.14	5774	47.56	5469	167.14	5458		
5818	德邦证券股份有限公司广州华夏路证券营业部	3 675.71	3 370.97	5813	212.20	2736	92.54	6227		
5819	长江证券股份有限公司岳阳建湘路证券营业部	3 673.17	3 572.32	5716	18.41	6644	82.44	6353		
5820	国都证券股份有限公司三门峡文明路证券营业部	3 672.58	3 616.27	5698	14.17	6910	42.14	6995		
5821	西南证券股份有限公司宁波江东北路证券营业部	3 672.44	3 547.91	5735	73.51	4724	51.02	6825		
5822	方正证券股份有限公司台州黄岩天路证券营业部	3 671.03	3 571.36	5718	41.62	5657	58.05	6706		
5823	海通证券股份有限公司大庆红岗南路证券营业部	3 668.94	3 460.57	5777	61.03	5048	147.34	5654		
5824	华安证券股份有限公司潜山舒台路证券营业部	3 665.32	3 610.67	5701	19.75	6571	34.89	7149		
5825	中原证券股份有限公司西峡世纪大道证券营业部	3 665.27	3 603.04	5703	32.53	5974	29.70	7280		
5826	西南证券股份有限公司南昌红谷中大道证券营业部	3 661.48	3 483.86	5767	90.80	4337	86.81	6293		
5827	中泰证券股份有限公司北京高梁桥斜街证券营业部	3 658.06	3 502.19	5756	44.47	5554	111.40	5984		
5828	中国银河证券股份有限公司柳州友谊路证券营业部	3 657.36	3 201.83	5892	38.32	5774	417.22	4278		
5829	东吴证券股份有限公司三亚凤凰路证券营业部	3 654.81	3 309.65	5849	51.82	5332	293.34	4742		
5830	国元证券股份有限公司诸暨中央路证券营业部	3 654.38	3 579.59	5714	18.21	6664	56.58	6733		
5831	宏信证券有限责任公司广州华明路证券营业部	3 652.77	676.09	7742	10.15	7182	2 966.52	1337		
5832	湘财证券股份有限公司汨罗建设路证券营业部	3 651.93	3 590.33	5711	22.69	6410	38.91	7053		
5833	安信证券股份有限公司宜春高安大道营业部	3 650.47	3 248.66	5871	27.18	6187	374.64	4404		
5834	中信证券股份有限公司九江长虹大道证券营业部	3 649.39	3 491.60	5763	56.91	5155	100.88	6116		
5835	太平洋证券股份有限公司洪洪宣慰大道证券营业部	3 645.18	3 270.15	5864	45.69	5518	329.34	4572		
5836	万联证券有限责任公司厦门湖滨南路证券营业部	3 641.38	3 218.01	5884	126.02	3733	297.36	4718		
5837	中泰证券股份有限公司潮州福安路证券营业部	3 637.33	3 347.55	5824	49.63	5410	240.14	5018		
5838	长江证券股份有限公司天津津南大街证券营业部	3 637.22	1 609.36	6858	44.04	5571	1 983.82	1920		
5839	浙商证券股份有限公司上海桃浦路证券营业部	3 637.07	3 549.84	5732	50.19	5388	37.04	7101		
5840	西部证券股份有限公司西安二环南路证券营业部	3 636.84	3 502.08	5757	16.22	6781	118.54	5918		
5841	东方证券股份有限公司上海浦东新区春晓路证券营业部	3 629.44	3 424.07	5788	20.71	6505	184.65	5336		
5842	华泰证券股份有限公司利川公园路证券营业部	3 627.93	3 471.08	5772	32.71	5968	124.15	5852		
5843	恒泰证券股份有限公司辽源丰泰路证券营业部	3 627.39	2 623.42	6213	40.64	5699	963.32	3075		
5844	中国银河证券股份有限公司大谷康源路证券营业部	3 622.24	3 515.89	5750	23.74	6345	82.61	6348		
5845	海通证券股份有限公司咸宁潜山路证券营业部	3 615.60	3 490.68	5764	26.44	6226	98.48	6149		
5846	安信证券股份有限公司临沂通达路证券营业部	3 613.55	3 503.18	5754	61.10	5044	49.27	6858		
5847	天风证券股份有限公司武汉唐家墩路证券营业部	3 611.37	2 954.64	6002	149.08	3414	507.65	4002		
5848	第一创业证券股份有限公司廊坊永兴路证券营业部	3 606.20	3 228.21	5881	124.22	3766	253.78	4950		
5849	中国中投证券有限责任公司六安万佛路证券营业部	3 604.06	3 542.07	5741	25.08	6282	36.91	7106		
5850	申万宏源证券有限公司湘潭建设北路证券营业部	3 603.52	3 411.27	5795	26.31	6233	165.93	5463		
5851	国联证券股份有限公司无锡钱桥金岸路证券营业部	3 602.96	3 260.57	5867	64.23	4960	278.16	4827		
5852	国海证券股份有限公司贵阳陕西西路证券营业部	3 598.10	3 416.89	5793	111.26	3990	69.96	6524		
5853	西部证券股份有限公司深圳前海证券营业部	3 596.84	3 563.45	5724	1.63	8110	31.77	7226		
5854	大同证券有限责任公司湖州开发南路证券营业部	3 595.30	3 313.14	5848	40.11	5715	242.05	5006		
5855	财通证券股份有限公司桐乡世纪大道证券营业部	3 594.55	3 517.98	5748	44.67	5547	31.90	7224		
5856	万联证券有限责任公司沈阳恒达路证券营业部	3 590.04	3 391.41	5802	49.94	5399	148.69	5640		

## (二)二〇一六年证券营业部交易排名(续)

## MEMBER BRANCH RANKING BY TRADING VALUE, 2016 (Continued)

百万元人民币, RMB Mil.

名次 Rank	营业部名称 Member Branches	总交易金额 Total Value	股票 Stocks		基金 Funds		债券 Bonds		其他 Others	
			交易金额 Value	名次 Rank	交易金额 Value	名次 Rank	交易金额 Value	名次 Rank	交易金额 Value	名次 Rank
5857	国联证券股份有限公司海门长江南路证券营业部	3 585.15	3 403.33	5798	2.15	8024	179.67	5367		
5858	长江证券股份有限公司大冶观山路证券营业部	3 583.30	3 276.83	5859	19.89	6564	286.59	4768		
5859	招商证券股份有限公司十堰公园路证券营业部	3 577.41	3 174.19	5905	56.62	5164	346.60	4498		
5860	中信建投证券股份有限公司无锡长江北路证券营业部	3 575.79	3 188.70	5898	35.98	5862	351.11	4487		
5861	华鑫证券有限责任公司贵州分公司	3 575.61	3 488.88	5765	3.05	7874	83.68	6335		
5862	国泰君安证券股份有限公司四平中央东路证券营业部	3 570.94	3 117.32	5924	23.42	6363	430.20	4239		
5863	中银国际证券有限责任公司苏州竹辉路证券营业部	3 569.76	3 434.55	5786	6.38	7480	128.83	5808		
5864	中银国际证券有限责任公司新乡和平大道证券营业部	3 568.49	3 299.40	5851	30.41	6054	238.69	5025		
5865	广发证券股份有限公司佛山南海里水证券营业部	3 566.91	3 417.25	5792	57.29	5147	92.37	6229		
5866	国融证券股份有限公司上海长江西路证券营业部	3 565.97	3 057.45	5951	63.27	4984	445.24	4181		
5867	安信证券股份有限公司上海年家浜路证券营业部	3 558.32	3 517.94	5749	20.82	6497	19.56	7565		
5868	东吴证券股份有限公司苏州相城黄埭中市路证券营业部	3 557.29	3 441.07	5784	18.94	6615	97.29	6166		
5869	方正证券股份有限公司株洲攸县大巷路证券营业部	3 554.54	3 332.89	5832	20.67	6507	200.98	5237		
5870	天风证券股份有限公司长沙韶山中路证券营业部	3 551.85	3 235.63	5877	36.83	5827	279.39	4821		
5871	国信证券股份有限公司临沂红旗路证券营业部	3 549.06	3 461.14	5776	41.27	5666	46.65	6915		
5872	国信证券股份有限公司佛山南海广佛新干线证券营业部	3 547.47	3 511.00	5752	26.62	6211	9.84	7948		
5873	东吴证券股份有限公司苏州胥口孙武路证券营业部	3 546.13	3 470.97	5773	8.75	7290	66.41	6578		
5874	中国银河证券股份有限公司成都人民南路证券营业部	3 544.68	3 331.68	5836	37.21	5812	175.79	5399		
5875	东海证券股份有限公司无锡钟书路证券营业部	3 542.61	2 869.04	6064	343.99	1841	329.58	4569		
5876	中原证券股份有限公司林州兴林街证券营业部	3 542.37	3 404.41	5797	66.72	4885	71.25	6508		
5877	东方证券股份有限公司镇江东吴路证券营业部	3 541.96	3 086.48	5937	42.97	5606	412.51	4295		
5878	华龙证券股份有限公司扬州邗江路证券营业部	3 541.37	3 320.69	5841	21.82	6452	198.87	5253		
5879	国联证券股份有限公司无锡玉祁镇湖西路证券营业部	3 540.88	3 455.25	5779	16.06	6788	69.57	6532		
5880	网信证券有限责任公司营口证券营业部	3 539.24	3 087.65	5935	101.69	4148	349.90	4491		
5881	华宝证券有限责任公司武汉解放大道证券营业部	3 538.82	2 512.18	6279	66.97	4878	959.67	3081		
5882	财达证券有限责任公司唐山曹妃甸证券营业部	3 537.55	3 365.91	5815	31.23	6014	140.41	5707		
5883	中泰证券股份有限公司平阴黄河路证券营业部	3 537.34	3 418.03	5790	53.61	5270	65.70	6589		
5884	渤海证券股份有限公司烟台北马路证券营业部	3 536.21	3 314.20	5847	21.92	6448	200.09	5243		
5885	方正证券股份有限公司河池新建路证券营业部	3 535.46	3 424.88	5787	70.70	4790	39.88	7037		
5886	华金证券有限责任公司北京呼家楼证券营业部	3 534.65	3 497.44	5760	12.71	6997	24.51	7425		
5887	中信建投证券股份有限公司北京宣武门外大街证券营业部	3 531.98	3 062.87	5947	45.94	5511	423.17	4259		
5888	国泰君安证券股份有限公司北京金桐西路证券营业部	3 526.85	3 399.89	5799	71.75	4765	55.22	6764		
5889	中信证券股份有限公司苏州吴江文苑路证券营业部	3 522.12	3 196.27	5894	124.86	3756	200.99	5236		
5890	红塔证券股份有限公司深圳深南中路证券营业部	3 521.95	3 396.34	5800	65.03	4927	60.58	6662		
5891	爱建证券有限责任公司宁波环城北路证券营业部	3 521.31	3 168.47	5907	48.17	5449	304.66	4678		
5892	中国民族证券有限责任公司昆明西昌路证券营业部	3 520.43	3 387.66	5804	67.71	4859	65.06	6599		
5893	浙商证券股份有限公司泉州云鹿路证券营业部	3 510.50	3 200.06	5893	56.58	5166	253.86	4948		
5894	财达证券有限责任公司廊坊文安西环路证券营业部	3 507.06	3 332.82	5833	13.63	6949	160.61	5522		
5895	长江证券股份有限公司宜昌长江大道证券营业部	3 505.48	3 423.54	5789	26.11	6243	55.84	6752		
5896	兴业证券股份有限公司上海谷阳北路证券营业部	3 502.27	3 344.72	5826	48.05	5454	109.49	6010		
5897	长城证券股份有限公司晋江迎宾路证券营业部	3 501.64	3 442.39	5783	46.64	5490	12.61	7823		
5898	华西证券股份有限公司广安武胜弘武大道证券营业部	3 501.21	3 244.83	5873	79.21	4600	177.17	5387		
5899	国盛证券有限责任公司丰城东方红大街证券营业部	3 499.06	3 221.92	5883	39.12	5745	238.02	5030		
5900	中信证券股份有限公司江阴西横街证券营业部	3 490.60	3 454.37	5780	11.07	7128	25.16	7402		
5901	华创证券有限责任公司贵阳乌当新添大道证券营业部	3 487.98	3 315.84	5843	37.80	5791	134.33	5760		
5902	天风证券股份有限公司荆门军马场一路证券营业部	3 487.41	3 371.81	5811	31.22	6015	84.39	6325		
5903	华鑫证券有限责任公司昆明北京路证券营业部	3 486.24	2 742.20	6133	81.58	4548	662.46	3632		
5904	中泰证券股份有限公司淮安淮海东路证券营业部	3 481.95	3 349.05	5822	34.81	5902	98.09	6153		
5905	中信建投证券股份有限公司宿迁恒山路证券营业部	3 481.26	3 061.89	5950	73.50	4725	345.87	4501		
5906	中邮证券有限责任公司福建分公司	3 478.56	3 358.05	5818	53.03	5289	67.48	6560		
5907	国泰君安证券股份有限公司琼海金海路证券营业部	3 473.66	3 293.44	5855	89.85	4359	90.36	6254		
5908	江海证券有限公司牡丹江绥芬河文化街证券营业部	3 471.42	3 270.71	5863	11.43	7094	189.28	5297		
5909	联讯证券股份有限公司苏州旺墩路证券营业部	3 468.49	3 354.52	5820	18.75	6627	95.22	6188		
5910	招商证券股份有限公司深圳西丽留仙大道证券营业部	3 467.56	3 386.59	5805	58.71	5106	22.26	7486		
5911	东吴证券有限责任公司济南明湖东路证券营业部	3 467.45	3 368.52	5814	11.60	7081	87.33	6287		
5912	招商证券股份有限公司重庆涪陵广场路证券营业部	3 461.13	3 315.21	5844	77.40	4633	68.52	6544		
5913	东吴证券股份有限公司昆山千灯证券营业部	3 456.55	3 373.28	5809	63.71	4972	19.56	7564		
5914	国泰君安证券股份有限公司包头证券营业部	3 454.90	3 331.89	5835	43.69	5583	79.32	6396		
5915	中国银河证券股份有限公司三亚解放四路证券营业部	3 451.59	3 328.53	5837	39.58	5736	83.47	6336		
5916	浙商证券股份有限公司衢州衢化南一道证券营业部	3 451.48	2 762.53	6118	37.00	5823	651.95	3655		
5917	国泰君安证券股份有限公司哈尔滨尚志中央大街证券营业部	3 444.96	3 085.22	5938	64.45	4949	295.29	4727		

(二)二〇一六年证券营业部交易排名(续)

MEMBER BRANCH RANKING BY TRADING VALUE, 2016 (Continued)

百万元人民币, RMB Mil.

名次 Rank	营业部名称 Member Branches	总交易金额 Total Value	股票 Stocks		基金 Funds		债券 Bonds		其他 Others	
			交易金额 Value	名次 Rank	交易金额 Value	名次 Rank	交易金额 Value	名次 Rank	交易金额 Value	名次 Rank
5918	民生证券股份有限公司太原长风街证券营业部	3 443.82	2 300.21	6400	19.94	6559	1 123.66	2830		
5919	长城证券股份有限公司上饶带湖路证券营业部	3 441.58	3 362.06	5816	8.39	7322	71.12	6510		
5920	大通证券股份有限公司保定恒祥北大街证券营业部	3 440.62	2 980.37	5991	40.86	5687	419.39	4271		
5921	民生证券股份有限公司南宁金湖路证券营业部	3 434.90	3 207.24	5887	122.86	3791	104.80	6061		
5922	湘财证券股份有限公司东莞莞太路证券营业部	3 434.12	2 849.68	6077	60.49	5057	523.95	3964		
5923	国泰君安证券股份有限公司保定瑞兴路证券营业部	3 425.14	3 034.04	5964	109.88	4008	281.22	4807		
5924	国泰君安证券股份有限公司南安成功街证券营业部	3 424.04	3 394.64	5801	0.19	8542	29.20	7294		
5925	金元证券股份有限公司东莞东城路证券营业部	3 423.94	2 558.33	6251	19.99	6556	845.62	3291		
5926	万联证券有限责任公司永州东安龙溪路证券营业部	3 421.63	2 961.80	5998	219.10	2675	240.73	5015		
5927	华安证券股份有限公司合肥滨湖广西路证券营业部	3 416.99	3 371.21	5812	18.53	6635	27.26	7359		
5928	海通证券股份有限公司沧州署西街证券营业部	3 412.54	2 342.80	6375	26.26	6238	1 043.48	2943		
5929	南京证券股份有限公司常州太湖东路证券营业部	3 412.51	3 062.70	5949	14.56	6881	335.25	4540		
5930	长城证券股份有限公司长春西安大路证券营业部	3 409.60	2 293.91	6404	855.97	753	259.71	4923		
5931	中国银河证券股份有限公司霍州开元街证券营业部	3 409.34	3 273.16	5860	30.56	6048	105.62	6052		
5932	长城证券股份有限公司潍坊胜利东街证券营业部	3 407.77	3 166.90	5908	52.82	5296	188.04	5309		
5933	中泰证券股份有限公司淄博桓台中心大街证券营业部	3 402.70	3 232.21	5880	134.93	3601	35.56	7138		
5934	大通证券股份有限公司大连开发区金马路证券营业部	3 398.97	3 251.61	5869	20.08	6546	127.29	5826		
5935	九州证券股份有限公司西宁五四大街证券营业部	3 398.24	3 202.65	5890	26.35	6232	169.23	5444		
5936	中原证券股份有限公司沁阳建设北路证券营业部	3 397.49	3 359.70	5817	8.09	7337	29.70	7282		
5937	华林证券股份有限公司深圳龙华证券营业部	3 396.72	2 919.37	6024	20.10	6544	457.24	4145		
5938	开源证券股份有限公司韩城盘河路证券营业部	3 394.26	3 046.27	5957	46.66	5489	301.33	4695		
5939	华龙证券股份有限公司临夏红园路证券营业部	3 394.19	3 209.59	5886	30.83	6034	153.77	5590		
5940	华鑫证券有限责任公司沈阳滂江街证券营业部	3 393.29	3 338.43	5830	20.93	6489	33.93	7169		
5941	国泰君安证券股份有限公司湛江人民大道证券营业部	3 391.85	3 291.32	5856	37.30	5807	63.22	6625		
5942	华泰证券股份有限公司淮安盱眙淮东路证券营业部	3 390.62	3 350.78	5821	23.52	6360	16.33	7670		
5943	中信证券股份有限公司常州高新科技园证券营业部	3 388.94	3 314.53	5846	25.70	6258	48.70	6878		
5944	中信建投证券股份有限公司北京北辰西路证券营业部	3 385.93	3 111.59	5925	37.69	5796	236.66	5039		
5945	西部证券股份有限公司榆林榆阳路证券营业部	3 380.57	2 988.53	5987	354.04	1805	38.01	7071		
5946	浙商证券股份有限公司常州怀德中路证券营业部	3 375.32	3 265.77	5865	1.21	8201	108.34	6023		
5947	渤海证券股份有限公司太原双塔西街证券营业部	3 375.23	3 069.29	5941	102.37	4131	203.57	5221		
5948	中信建投证券股份有限公司贵阳延安中路证券营业部	3 371.28	3 178.20	5902	41.99	5639	151.09	5617		
5949	招商证券股份有限公司乐清旭阳路证券营业部	3 370.77	3 295.11	5854	42.10	5635	33.56	7181		
5950	中泰证券股份有限公司郯城人民路证券营业部	3 368.44	3 174.98	5904	78.90	4605	114.56	5962		
5951	国泰君安证券股份有限公司山西分公司	3 361.30	3 271.72	5862	53.38	5275	36.20	7122		
5952	财富证券有限责任公司深圳彩田路证券营业部	3 357.89	3 346.10	5825	2.31	7997	9.48	7966		
5953	信达证券股份有限公司太原体育南路证券营业部	3 357.84	3 232.88	5879	15.77	6804	109.19	6016		
5954	安信证券股份有限公司江苏分公司	3 354.03	2 995.48	5983	238.00	2511	120.55	5894		
5955	西藏东方财富证券股份有限公司昌都聚盛路证券营业部	3 352.95	3 108.42	5928	58.88	5098	185.65	5329		
5956	九州证券股份有限公司北京分公司	3 351.87	2 878.18	6054	36.50	5839	437.19	4219		
5957	国泰君安证券股份有限公司淄博新村西路证券营业部	3 351.57	3 111.19	5926	51.55	5343	188.84	5304		
5958	西部证券股份有限公司聊城兴华西路证券营业部	3 350.92	2 893.01	6037	111.76	3984	346.15	4500		
5959	海通证券股份有限公司广州花都凤凰北路证券营业部	3 348.44	3 326.05	5838	16.63	6749	5.76	8164		
5960	中国中投证券有限责任公司连云港苍梧路证券营业部	3 347.50	3 333.68	5831	12.60	7006	1.22	8547		
5961	光大证券股份有限公司重庆碚峡西路证券营业部	3 347.41	3 043.93	5959	30.07	6067	273.40	4847		
5962	申万宏源西部证券有限公司沈阳南五马路证券营业部	3 345.55	2 885.16	6045	101.26	4151	359.12	4464		
5963	安信证券股份有限公司嘉兴中山东路第一证券营业部	3 342.85	3 185.82	5899	11.84	7061	145.19	5669		
5964	南京证券股份有限公司南宁竹溪大道证券营业部	3 341.46	3 202.33	5891	27.29	6181	111.84	5980		
5965	山西证券股份有限公司绍兴笛扬路证券营业部	3 340.89	3 284.68	5857	14.51	6882	41.70	7001		
5966	申万宏源西部证券有限公司大连金州斯大林路证券营业部	3 340.61	2 564.75	6248	29.96	6069	745.89	3477		
5967	太平洋证券股份有限公司安宁晓塘东路证券营业部	3 338.19	3 127.69	5920	46.35	5502	164.15	5482		
5968	西南证券股份有限公司荆州北京路证券营业部	3 336.04	2 875.64	6056	62.12	5009	398.28	4339		
5969	东海证券股份有限公司焦作山阳路证券营业部	3 333.65	2 852.47	6075	19.16	6602	462.01	4129		
5970	五矿证券有限公司株洲长江北路证券营业部	3 329.69	2 983.27	5988	54.10	5252	292.33	4747		
5971	中信证券股份有限公司成都武侯大道证券营业部	3 325.58	3 211.35	5885	64.10	4965	50.13	6841		
5972	招商证券股份有限公司东莞厚街珊瑚路证券营业部	3 323.87	3 140.25	5916	71.29	4775	112.33	5975		
5973	中邮证券有限责任公司深圳分公司	3 319.65	3 096.39	5932	53.33	5278	169.93	5437		
5974	长江证券股份有限公司平顶山诚村路证券营业部	3 318.53	3 122.38	5921	37.12	5816	159.03	5537		
5975	申万宏源证券有限公司湖州凤凰路证券营业部	3 313.52	3 189.05	5897	16.84	6733	107.63	6029		
5976	恒泰证券股份有限公司深圳益田路卓越时代广场证券营业部	3 313.29	3 259.43	5868	21.96	6446	31.90	7223		
5977	恒泰证券股份有限公司潍坊福寿东街证券营业部	3 311.93	3 205.06	5889	27.50	6168	79.37	6393		
5978	中银国际证券有限责任公司鞍山二一九路证券营业部	3 311.81	3 150.08	5914	13.26	6973	148.47	5645		

## (二)二〇一六年证券营业部交易排名(续)

## MEMBER BRANCH RANKING BY TRADING VALUE, 2016 (Continued)

百万元人民币, RMB Mil.

名次 Rank	营业部名称 Member Branches	总交易金额 Total Value	股票 Stocks		基金 Funds		债券 Bonds		其他 Others	
			交易金额 Value	名次 Rank	交易金额 Value	名次 Rank	交易金额 Value	名次 Rank	交易金额 Value	名次 Rank
5979	申万宏源西部证券有限公司成都建设南街证券营业部	3 307.27	2 858.31	6071	15.59	6815	433.37	4225		
5980	国融证券股份有限公司重庆天陈路证券营业部	3 305.04	2 690.75	6174	28.82	6122	585.47	3811		
5981	中国银河证券股份有限公司许昌许继大道证券营业部	3 303.29	3 065.14	5946	51.99	5326	186.16	5325		
5982	海通证券股份有限公司北京亮马桥路证券营业部	3 302.64	3 087.37	5936	66.49	4894	148.79	5637		
5983	华林证券股份有限公司天津拉萨道证券营业部	3 300.11	1 550.99	6904	5.87	7527	1 743.24	2133		
5984	联讯证券股份有限公司河源建设大道证券营业部	3 297.16	3 045.65	5958	45.75	5514	205.75	5211		
5985	方正证券股份有限公司桐乡市场路证券营业部	3 295.80	3 265.29	5866	10.80	7145	19.72	7556		
5986	财富证券有限责任公司中山市中山三路证券营业部	3 294.72	986.88	7440	0.40	8449	2 307.45	1685		
5987	华鑫证券有限责任公司厦门莲岳路证券营业部	3 293.19	3 235.33	5878	7.30	7408	50.56	6830		
5988	中国银河证券股份有限公司广州芳村大道西证券营业部	3 290.57	3 154.60	5912	48.33	5444	87.64	6281		
5989	申万宏源西部证券有限公司宜兴环科园新城路证券营业部	3 288.16	3 166.77	5909	15.12	6847	106.27	6043		
5990	华林证券股份有限公司沈阳大西路证券营业部	3 287.68	2 981.42	5990	9.78	7203	296.48	4722		
5991	申万宏源西部证券有限公司盐城大丰健康东路证券营业部	3 281.28	2 872.47	6061	39.12	5746	369.69	4423		
5992	华融证券股份有限公司郑州商务外环路证券营业部	3 279.62	2 911.24	6032	75.98	4667	292.40	4746		
5993	中泰证券股份有限公司杭州市心北路证券营业部	3 278.17	3 110.05	5927	95.90	4237	72.22	6496		
5994	招商证券股份有限公司榆林明珠大道证券营业部	3 272.16	2 918.73	6025	95.03	4257	258.40	4926		
5995	中邮证券有限责任公司湖北分公司	3 271.20	3 184.23	5901	18.96	6613	68.00	6549		
5996	安信证券股份有限公司潮州枫溪凤新西路证券营业部	3 269.48	3 121.82	5922	59.59	5077	88.07	6277		
5997	海通证券股份有限公司天门西湖路证券营业部	3 268.53	3 009.94	5973	41.08	5675	217.51	5153		
5998	广州证券股份有限公司肇庆古塔北路证券营业部	3 267.82	2 705.72	6162	148.41	3427	413.69	4293		
5999	长城证券股份有限公司广州天河路证券营业部	3 266.12	2 867.07	6066	212.20	2737	186.84	5319		
6000	中国中投证券有限责任公司兰州民主东路证券营业部	3 265.74	3 189.40	5896	15.66	6812	60.68	6659		
6001	首创证券有限责任公司北京长阳天北大街证券营业部	3 265.30	3 194.54	5895	12.24	7028	58.52	6699		
6002	西南证券股份有限公司沈阳和平南大街证券营业部	3 263.58	2 949.20	6006	10.23	7181	304.14	4683		
6003	国融证券股份有限公司广州华强路证券营业部	3 262.32	2 307.94	6396	278.48	2212	675.90	3600		
6004	国信证券股份有限公司北京石景山阜石路证券营业部	3 254.19	2 881.48	6053	69.39	4815	303.32	4686		
6005	华融证券股份有限公司湘潭芙蓉中路证券营业部	3 253.22	3 185.74	5900	40.43	5705	27.05	7368		
6006	中国银河证券股份有限公司宁波南北路证券营业部	3 250.03	3 176.12	5903	14.40	6889	59.51	6678		
6007	华泰证券股份有限公司吉林市解放东路证券营业部	3 249.89	2 576.81	6242	156.05	3308	517.03	3978		
6008	金元证券股份有限公司成都益州大道证券营业部	3 248.97	2 940.67	6012	22.86	6402	285.44	4775		
6009	中航证券有限公司衢州五圣街证券营业部	3 247.46	3 128.90	5919	85.94	4458	32.62	7203		
6010	财达证券有限责任公司保定蠡县永盛南大街证券营业部	3 240.16	2 913.53	6028	16.60	6751	310.02	4655		
6011	华安证券股份有限公司青岛木镇路证券营业部	3 238.49	3 137.52	5918	48.56	5436	52.40	6804		
6012	九州证券股份有限公司四川分公司	3 235.78	3 001.50	5980	58.30	5120	175.99	5396		
6013	中泰证券股份有限公司南宁金湖路证券营业部	3 235.73	2 966.37	5997	11.82	7064	257.54	4931		
6014	南京证券股份有限公司楚雄永安路证券营业部	3 235.51	2 999.81	5981	71.00	4782	164.70	5476		
6015	中泰证券股份有限公司青岛青岛路证券营业部	3 231.59	3 003.96	5977	44.78	5539	182.86	5346		
6016	中国银河证券股份有限公司舟山千岛路证券营业部	3 231.32	3 024.60	5967	49.66	5409	157.05	5560		
6017	西部证券股份有限公司菏泽人民路证券营业部	3 230.64	3 066.41	5944	68.81	4824	95.42	6187		
6018	财达证券有限责任公司邯郸永年新路证券营业部	3 230.16	2 779.84	6111	41.72	5650	408.61	4309		
6019	国元证券股份有限公司郑州陇海中路证券营业部	3 228.06	2 943.66	6009	64.09	4966	220.31	5135		
6020	东莞证券股份有限公司秦皇岛河北大街证券营业部	3 225.88	3 065.62	5945	40.79	5690	119.47	5909		
6021	宏信证券有限责任公司绵阳跃进路证券营业部	3 223.75	2 890.72	6039	61.50	5028	271.53	4858		
6022	安信证券股份有限公司汕头谷饶前进路证券营业部	3 222.22	2 943.60	6010	249.87	2411	28.75	7312		
6023	财通证券股份有限公司杭州桐庐白云源路证券营业部	3 219.80	3 006.51	5976	47.93	5459	165.35	5465		
6024	安信证券股份有限公司佛山南海九江洛浦大道证券营业部	3 219.64	2 458.87	6309	658.56	987	102.22	6100		
6025	海通证券股份有限公司金寨红军大道证券营业部	3 218.91	3 041.39	5960	22.82	6404	154.71	5584		
6026	国联证券股份有限公司宜兴光明西路证券营业部	3 213.57	3 011.69	5972	76.70	4647	125.18	5839		
6027	中泰证券股份有限公司衢州劳动路证券营业部	3 213.05	3 170.68	5906	19.88	6565	22.48	7478		
6028	西南证券股份有限公司唐山新华西道证券营业部	3 212.81	3 055.48	5952	17.20	6715	140.13	5711		
6029	中泰证券股份有限公司菏泽分公司	3 212.06	1 889.16	6663	1 312.80	469	10.09	7935		
6030	国泰君安证券股份有限公司临汾向阳西路证券营业部	3 211.03	3 069.02	5943	51.64	5341	90.37	6253		
6031	天风证券股份有限公司北京佟麟阁路证券营业部	3 209.19	3 062.83	5948	28.08	6148	118.27	5921		
6032	太平洋证券股份有限公司襄阳春西路证券营业部	3 206.34	3 071.82	5940	21.86	6451	112.66	5974		
6033	招商证券股份有限公司北京东三环北路证券营业部	3 204.98	2 701.62	6166	61.08	5045	442.28	4199		
6034	安信证券股份有限公司汕尾陆河大道证券营业部	3 199.75	3 154.44	5913	12.17	7035	33.14	7193		
6035	中泰证券股份有限公司日照圣岚路证券营业部	3 190.36	3 137.60	5917	14.25	6904	38.51	7065		
6036	中泰证券股份有限公司临沭中山北路证券营业部	3 189.66	3 055.00	5954	30.69	6043	103.97	6077		
6037	国盛证券有限责任公司太原新建南路证券营业部	3 183.94	2 914.96	6027	35.39	5879	233.58	5054		
6038	长江证券股份有限公司洪湖文泉大道证券营业部	3 176.03	2 743.12	6132	64.24	4959	368.68	4426		
6039	宏信证券有限责任公司宜宾滨江路证券营业部	3 175.59	2 913.39	6029	51.78	5333	210.41	5189		

(二)二〇一六年证券营业部交易排名(续)

MEMBER BRANCH RANKING BY TRADING VALUE, 2016 (Continued)

百万元人民币, RMB Mil.

名次 Rank	营业部名称 Member Branches	总交易金额 Total Value	股票	Stocks	基金	Funds	债券	Bonds	其他	Others
			交易金额 Value	名次 Rank	交易金额 Value	名次 Rank	交易金额 Value	名次 Rank	交易金额 Value	名次 Rank
6040	中航证券有限公司南昌市南昌县澄湖北大道证券营业部	3 174.61	3 050.78	5955	29.91	6071	93.92	6208		
6041	申万宏源证券有限公司湖北分公司	3 171.96	3 164.88	5910	2.22	8013	4.86	8233		
6042	民生证券股份有限公司郑州西太康路证券营业部	3 171.92	3 007.24	5975	52.00	5324	112.68	5973		
6043	长城证券股份有限公司珠海珠峰大道证券营业部	3 169.48	2 852.16	6076	19.56	6576	297.75	4716		
6044	中泰证券股份有限公司莒南十泉路证券营业部	3 167.34	2 994.35	5984	23.56	6355	149.42	5631		
6045	申万宏源西部证券有限公司库车天山东路证券营业部	3 166.57	2 958.21	6000	20.91	6492	187.45	5314		
6046	国盛证券有限责任公司宁波园丁街证券营业部	3 163.93	3 024.18	5968	94.80	4261	44.95	6944		
6047	中国中投证券有限责任公司广汉肇庆路证券营业部	3 163.23	2 721.68	6144	16.44	6762	425.11	4253		
6048	国联证券股份有限公司宜兴丁蜀镇解放路证券营业部	3 160.21	3 032.81	5966	27.81	6158	99.59	6132		
6049	华西证券股份有限公司西安二环南路证券营业部	3 157.50	3 094.55	5934	32.63	5972	30.32	7261		
6050	中信建投证券股份有限公司武汉香港路证券营业部	3 151.29	2 934.90	6015	41.51	5659	174.88	5406		
6051	东吴证券股份有限公司苏州工业园区胜浦证券营业部	3 151.11	3 035.78	5962	22.28	6434	93.06	6219		
6052	安信证券股份有限公司广州番禺吉祥北道证券营业部	3 149.42	2 931.63	6019	52.72	5300	165.08	5470		
6053	华安证券股份有限公司武汉百步亭花园路证券营业部	3 148.10	2 470.36	6301	11.88	7057	665.86	3626		
6054	广发证券股份有限公司广州花地大道北证券营业部	3 146.33	3 055.25	5953	33.19	5953	57.89	6709		
6055	中泰证券股份有限公司金乡奎星路证券营业部	3 145.01	2 704.23	6164	393.20	1644	47.58	6898		
6056	方正证券股份有限公司永州宁远冷江东路证券营业部	3 142.50	3 034.40	5963	13.34	6966	94.76	6198		
6057	东吴证券股份有限公司无锡荡口鹅湖路证券营业部	3 141.06	3 103.10	5930	8.93	7277	29.03	7300		
6058	中银国际证券有限责任公司德阳中江县伍城中路证券营业部	3 140.94	2 874.21	6060	43.44	5590	223.29	5119		
6059	山西证券股份有限公司长治新营街证券营业部	3 139.92	2 975.52	5993	34.29	5923	130.11	5800		
6060	山西证券股份有限公司金华八一南街证券营业部	3 139.52	3 099.47	5931	9.14	7256	30.91	7245		
6061	中泰证券股份有限公司济宁微山奎文东路证券营业部	3 138.87	3 003.06	5978	24.13	6326	111.68	5982		
6062	东方证券股份有限公司南通工农路证券营业部	3 132.71	3 013.81	5971	44.99	5533	73.91	6472		
6063	国开证券有限责任公司北京西四环北路证券营业部	3 132.67	2 899.61	6036	34.40	5917	198.66	5256		
6064	安信证券股份有限公司潮州潮安金石大道证券营业部	3 132.37	3 016.46	5970	27.40	6173	88.51	6269		
6065	国融证券股份有限公司杭州江晖路证券营业部	3 128.24	2 451.64	6312	85.01	4486	591.59	3799		
6066	东方证券股份有限公司昆明白龙路证券营业部	3 127.59	2 889.22	6042	66.24	4901	172.13	5424		
6067	中航证券有限公司成都青羊大道证券营业部	3 127.17	2 659.92	6191	16.57	6754	450.69	4166		
6068	招商证券股份有限公司嘉兴中山东路证券营业部	3 123.66	3 033.20	5965	20.26	6532	70.19	6521		
6069	申万宏源西部证券有限公司太原长风街证券营业部	3 123.62	2 884.34	6049	56.66	5163	182.62	5347		
6070	爱建证券有限责任公司杭州富春路证券营业部	3 117.16	2 948.31	6007	4.84	7632	164.02	5484		
6071	华安证券股份有限公司肥西中街水晶城证券营业部	3 114.98	3 069.24	5942	27.94	6157	17.80	7621		
6072	财通证券股份有限公司衢州开化积魁路证券营业部	3 113.72	3 049.69	5956	15.94	6793	48.08	6890		
6073	招商证券股份有限公司北京远大北路证券营业部	3 103.45	2 952.66	6004	9.37	7235	141.42	5695		
6074	国信证券股份有限公司太仓扬州路证券营业部	3 102.68	2 783.48	6108	21.37	6469	297.84	4715		
6075	华泰证券股份有限公司大悟西岳大道证券营业部	3 102.16	2 910.95	6033	158.30	3271	32.90	7199		
6076	申万宏源证券有限公司内蒙古分公司	3 099.46	2 884.69	6048	49.90	5400	164.87	5473		
6077	华龙证券股份有限公司长治英雄南路证券营业部	3 097.24	2 469.44	6303	34.84	5901	592.95	3796		
6078	中信证券股份有限公司上海瑞金南路证券营业部	3 096.90	2 807.91	6097	52.74	5299	236.26	5042		
6079	东吴证券股份有限公司营口辽河老街证券营业部	3 094.76	2 810.32	6094	18.58	6632	265.86	4891		
6080	国信证券股份有限公司北京昌平西环路证券营业部	3 093.52	2 989.44	5986	29.21	6102	74.87	6457		
6081	东吴证券股份有限公司昆山张浦证券营业部	3 092.10	3 038.87	5961	21.03	6482	32.21	7209		
6082	中国银河证券股份有限公司贵阳金阳观山西路证券营业部	3 092.08	2 866.11	6068	105.71	4071	120.26	5898		
6083	长江证券股份有限公司枝江迎宾大道证券营业部	3 091.84	2 888.71	6044	41.83	5647	161.30	5513		
6084	中信证券(山东)有限责任公司威海青岛中路证券营业部	3 089.41	2 796.85	6101	26.12	6242	266.45	4884		
6085	安信证券股份有限公司河源龙川证券营业部	3 083.67	2 997.56	5982	16.68	6747	69.42	6535		
6086	江海证券有限公司伊春铁力文化街证券营业部	3 083.41	2 772.69	6114	32.48	5975	278.24	4826		
6087	江海证券有限公司哈尔滨哈平路证券营业部	3 082.33	2 646.95	6195	50.39	5381	384.99	4376		
6088	湘财证券股份有限公司南宁中柬路证券营业部	3 081.52	2 855.37	6073	42.20	5631	183.96	5342		
6089	中国银河证券股份有限公司庄河向阳路证券营业部	3 078.49	2 890.92	6038	123.29	3783	64.28	6605		
6090	南京证券股份有限公司丽江香格里拉大道证券营业部	3 074.85	2 933.20	6016	63.41	4980	78.25	6415		
6091	太平洋证券股份有限公司石狮福辉路证券营业部	3 074.45	2 973.76	5995	44.53	5552	56.16	6742		
6092	海通证券股份有限公司黑河中央街证券营业部	3 074.37	2 889.31	6041	25.53	6264	159.53	5528		
6093	安信证券股份有限公司云浮罗定兴华二路证券营业部	3 073.84	2 982.89	5989	20.93	6488	70.02	6523		
6094	申万宏源西部证券有限公司阿勒泰文化路证券营业部	3 072.95	2 636.63	6200	30.09	6062	406.23	4317		
6095	西南证券股份有限公司北京房山证券营业部	3 072.89	2 282.84	6411	730.52	887	59.53	6677		
6096	财达证券有限责任公司石家庄晋州市府路证券营业部	3 072.73	2 589.79	6234	41.73	5649	441.21	4201		
6097	恒泰证券股份有限公司通辽中心大街证券营业部	3 070.27	2 944.29	6008	20.27	6531	105.71	6047		
6098	国泰君安证券股份有限公司甘肃分公司	3 069.79	2 935.39	6014	73.12	4733	61.28	6651		
6099	中泰证券股份有限公司乌鲁木齐湖南南路证券营业部	3 069.48	2 874.60	6059	23.58	6353	171.30	5432		
6100	招商证券股份有限公司上海胜竹路证券营业部	3 068.46	2 966.51	5996	23.00	6392	78.95	6401		

## (二)二〇一六年证券营业部交易排名(续)

## MEMBER BRANCH RANKING BY TRADING VALUE, 2016 (Continued)

百万元人民币, RMB Mil.

名次 Rank	营业部名称 Member Branches	总交易金额 Total Value	股票	Stocks	基金	Funds	债券	Bonds	其他	Others
			交易金额 Value	名次 Rank	交易金额 Value	名次 Rank	交易金额 Value	名次 Rank	交易金额 Value	名次 Rank
6101	东方证券股份有限公司上海嘉定区沪宜公路证券营业部	3 057.84	2 737.65	6137	140.21	3521	179.97	5365		
6102	国泰君安证券股份有限公司赤峰钢铁街证券营业部	3 055.62	2 811.13	6093	36.30	5853	208.19	5202		
6103	世纪证券有限责任公司东莞长安证券营业部	3 052.60	2 846.35	6082	33.66	5942	172.59	5421		
6104	首创证券有限责任公司西安含光路证券营业部	3 050.19	1 829.72	6697	7.48	7388	1 212.99	2689		
6105	中国银河证券股份有限公司石嘴山朝阳西街证券营业部	3 048.05	2 991.34	5985	20.01	6554	36.70	7111		
6106	财富证券有限责任公司长沙银盆南路证券营业部	3 045.86	2 953.27	6003	57.38	5144	35.21	7144		
6107	国泰君安证券股份有限公司天津高新区梅苑路证券营业部	3 042.33	2 913.12	6030	46.14	5506	83.07	6341		
6108	国泰君安证券股份有限公司柳州桂中大道证券营业部	3 038.93	2 940.80	6011	26.29	6235	71.83	6503		
6109	华创证券有限责任公司六盘水麒麟路证券营业部	3 038.52	2 920.47	6023	16.15	6785	101.89	6104		
6110	太平洋证券股份有限公司昆明彩云北路证券营业部	3 037.25	3 002.63	5979	14.40	6888	20.22	7543		
6111	华鑫证券有限责任公司重庆江北城西大街证券营业部	3 035.95	2 877.20	6055	15.92	6795	142.84	5687		
6112	华安证券股份有限公司六安大别山路证券营业部	3 035.89	2 791.06	6103	10.80	7144	234.03	5049		
6113	中国银河证券股份有限公司运城禹西路证券营业部	3 034.74	2 554.55	6252	38.13	5778	442.06	4200		
6114	安信证券股份有限公司贵阳富水北路证券营业部	3 029.30	2 924.01	6021	7.88	7350	97.41	6164		
6115	安信证券股份有限公司北京政通路证券营业部	3 025.90	2 907.26	6034	68.05	4846	50.59	6829		
6116	招商证券股份有限公司佛山南海平西西路证券营业部	3 019.10	2 498.70	6283	46.83	5485	473.57	4096		
6117	中天证券股份有限公司朝阳友谊大街证券营业部	3 017.33	2 468.61	6304	24.14	6325	524.58	3958		
6118	国泰君安证券股份有限公司烟台南大街证券营业部	3 017.01	2 839.50	6085	37.82	5790	139.70	5718		
6119	方正证券股份有限公司常德鼎城路证券营业部	3 016.25	2 975.06	5994	9.49	7226	31.70	7231		
6120	瑞银证券有限责任公司上海浦东新区花园石桥路第二证券营业部	3 016.17	2 751.71	6124	146.43	3446	118.03	5924		
6121	国盛证券有限责任公司南宁汇春路证券营业部	3 011.10	2 741.52	6135	89.30	4376	180.28	5364		
6122	财达证券有限责任公司保定徐水振兴西路证券营业部	3 008.84	2 905.65	6035	20.12	6543	83.07	6342		
6123	红塔证券股份有限公司长沙八一一路证券营业部	3 005.77	2 623.98	6210	41.26	5667	340.53	4521		
6124	财通证券股份有限公司宁波范江岸路证券营业部	3 002.85	2 844.07	6083	28.41	6140	130.37	5795		
6125	方正证券股份有限公司娄底双峰复兴路证券营业部	3 002.73	2 920.60	6022	50.12	5391	32.01	7220		
6126	海通证券股份有限公司东丰东风路证券营业部	3 001.66	2 912.64	6031	26.19	6240	62.83	6629		
6127	联储证券有限责任公司厦门东港北路证券营业部	3 001.46	2 889.55	6040	0.35	8467	111.56	5983		
6128	中泰证券股份有限公司烟台迎春大街证券营业部	2 999.44	2 932.23	6018	39.81	5726	27.41	7350		
6129	华泰证券股份有限公司滁州琅琊东路证券营业部	2 997.85	2 737.65	6138	32.26	5984	227.94	5100		
6130	中国银河证券股份有限公司深圳龙华人民南路证券营业部	2 997.73	2 949.72	6005	44.67	5545	3.34	8334		
6131	招商证券股份有限公司阜阳人民路证券营业部	2 997.21	2 856.80	6072	33.99	5931	106.43	6040		
6132	中泰证券股份有限公司栖霞霞光路证券营业部	2 994.04	2 939.64	6013	16.70	6745	37.70	7077		
6133	华西证券股份有限公司南充营山正西街证券营业部	2 989.41	2 847.95	6080	64.22	4961	77.24	6433		
6134	国信证券股份有限公司佛山南海科技北路证券营业部	2 981.74	2 532.98	6261	17.66	6692	431.11	4233		
6135	海通证券股份有限公司郑州航海东路证券营业部	2 976.70	2 869.12	6063	47.02	5481	60.56	6663		
6136	财达证券有限责任公司秦皇岛峨眉山中路证券营业部	2 974.98	2 635.44	6202	56.06	5186	283.49	4791		
6137	海通证券股份有限公司宝鸡经二路证券营业部	2 972.96	2 644.73	6197	68.74	4826	259.49	4924		
6138	中泰证券股份有限公司沂南永兴路证券营业部	2 972.30	2 849.66	6078	95.82	4240	26.82	7374		
6139	华安证券股份有限公司蚌埠兴业街证券营业部	2 971.69	2 884.11	6050	21.53	6461	66.05	6579		
6140	九州证券股份有限公司河南分公司	2 971.03	2 819.21	6090	14.01	6918	137.82	5728		
6141	海通证券股份有限公司钦州子材西大街证券营业部	2 968.65	2 866.23	6067	28.01	6154	74.41	6466		
6142	国信证券股份有限公司自贡紫薇路证券营业部	2 966.93	2 628.49	6207	114.64	3938	223.80	5117		
6143	方正证券股份有限公司常德澧县澧浦路证券营业部	2 963.64	2 932.42	6017	29.10	6108	2.12	8446		
6144	信达证券股份有限公司丹东宽甸证券营业部	2 962.07	2 917.62	6026	14.85	6867	29.60	7285		
6145	华福证券有限责任公司天津吴家窑大街证券营业部	2 958.03	2 759.75	6122	35.32	5881	162.96	5492		
6146	西部证券股份有限公司深圳分公司	2 954.03	2 863.47	6070	65.62	4915	24.93	7410		
6147	山西证券股份有限公司常德建设东路证券营业部	2 953.50	2 815.65	6091	7.65	7372	130.20	5799		
6148	万和证券股份有限公司三亚解放二路证券营业部	2 947.52	2 829.15	6087	51.77	5336	66.61	6574		
6149	招商证券股份有限公司昆山前进西路证券营业部	2 947.49	2 749.28	6128	56.66	5162	141.54	5693		
6150	国海证券股份有限公司南宁金湖路证券营业部	2 944.99	2 848.40	6079	11.26	7106	85.33	6313		
6151	上海证券有限责任公司南京溧水致远路证券营业部	2 944.61	2 881.89	6052	9.49	7225	53.23	6792		
6152	长城证券股份有限公司桂林中山南路证券营业部	2 940.99	2 865.74	6069	20.94	6487	54.32	6777		
6153	中信证券股份有限公司上海娄山关路证券营业部	2 939.72	2 331.61	6382	455.97	1430	152.14	5605		
6154	五矿证券有限公司成都天府新区南湖商业街证券营业部	2 936.35	2 605.24	6227	216.77	2701	114.34	5964		
6155	国元证券股份有限公司贵阳金阳碧海南路证券营业部	2 935.44	2 789.41	6106	14.18	6909	131.85	5777		
6156	中国银河证券股份有限公司三明列东街证券营业部	2 934.33	2 706.79	6160	98.71	4193	128.83	5809		
6157	华创证券有限责任公司贵阳白云南路证券营业部	2 931.74	2 884.90	6047	11.16	7119	35.68	7130		
6158	中泰证券股份有限公司枣庄林园路证券营业部	2 930.47	2 826.61	6088	16.80	6737	87.07	6289		
6159	财通证券股份有限公司杭州下沙证券营业部	2 930.20	2 882.68	6051	22.53	6419	24.98	7408		
6160	大同证券有限责任公司高平建设北路证券营业部	2 929.87	2 663.58	6189	39.63	5732	226.67	5106		
6161	东海证券股份有限公司沈阳青年大街证券营业部	2 928.34	2 843.36	6084	5.79	7532	79.20	6398		

(二)二〇一六年证券营业部交易排名(续)

MEMBER BRANCH RANKING BY TRADING VALUE, 2016 (Continued)

百万元人民币, RMB Mil.

名次 Rank	营业部名称 Member Branches	总交易金额 Total Value	股票 Stocks		基金 Funds		债券 Bonds		其他 Others	
			交易金额 Value	名次 Rank	交易金额 Value	名次 Rank	交易金额 Value	名次 Rank	交易金额 Value	名次 Rank
6162	安信证券股份有限公司泉州湖心街证券营业部	2 925.84	2 611.49	6223	175.91	3081	138.45	5725		
6163	申万宏源西部证券有限公司广州番禺迎宾路证券营业部	2 922.49	2 700.51	6167	53.59	5271	168.38	5446		
6164	海通证券股份有限公司上海自贸试验区分公司	2 921.62	2 885.13	6046	21.90	6450	14.59	7740		
6165	申万宏源西部证券有限公司石家庄裕华东路证券营业部	2 919.39	2 673.88	6183	11.92	7052	233.59	5053		
6166	中泰证券股份有限公司长沙湘府路证券营业部	2 917.66	2 875.28	6058	35.78	5865	6.60	8105		
6167	中泰证券股份有限公司东阿前进街证券营业部	2 916.38	2 760.92	6120	9.11	7261	146.35	5659		
6168	国泰君安证券股份有限公司武汉珞瑜路证券营业部	2 916.19	2 807.99	6096	55.31	5217	52.89	6797		
6169	中国银河证券股份有限公司济宁洸河路证券营业部	2 914.97	2 721.34	6146	29.32	6099	164.31	5481		
6170	西南证券股份有限公司常熟虞虞北路证券营业部	2 906.85	2 853.42	6074	48.19	5448	5.23	8204		
6171	中泰证券股份有限公司河南分公司	2 905.03	2 871.32	6062	6.11	7504	27.60	7341		
6172	华西证券股份有限公司自贡贡井长征大道证券营业部	2 904.74	2 613.97	6220	15.32	6831	275.46	4837		
6173	长江证券股份有限公司呼和浩特鄂尔多斯路证券营业部	2 904.46	2 624.08	6209	84.33	4497	196.05	5268		
6174	开源证券股份有限公司重庆新南路证券营业部	2 901.74	2 669.96	6185	30.93	6031	200.86	5239		
6175	国元证券股份有限公司定远东城路证券营业部	2 900.86	2 715.20	6152	86.11	4454	99.55	6133		
6176	江海证券有限公司齐齐哈尔新华路证券营业部	2 900.55	2 503.45	6281	9.62	7215	387.48	4365		
6177	大同证券有限责任公司文水则天大街证券营业部	2 900.00	2 615.89	6217	17.97	6675	266.14	4889		
6178	中邮证券有限责任公司湖南分公司	2 899.92	2 782.95	6109	71.62	4768	45.34	6939		
6179	太平洋证券股份有限公司厦门湖滨南路证券营业部	2 896.18	2 875.63	6057	8.94	7274	11.61	7863		
6180	长城证券股份有限公司重庆金童路证券营业部	2 894.04	2 582.38	6238	34.89	5900	276.77	4834		
6181	财通证券股份有限公司绍兴袍江育贤东路证券营业部	2 891.81	2 747.73	6130	16.13	6787	127.95	5817		
6182	宏信证券有限责任公司苏州苏州大道东证券营业部	2 888.31	2 745.90	6131	125.70	3738	16.72	7654		
6183	华安证券股份有限公司绍兴胜利西路证券营业部	2 888.22	2 800.93	6099	7.19	7417	80.10	6385		
6184	信达证券股份有限公司抚顺西四路证券营业部	2 887.54	2 741.75	6134	14.00	6919	131.79	5778		
6185	光大证券股份有限公司肇庆天宁北路证券营业部	2 886.55	2 583.34	6237	203.52	2800	99.69	6131		
6186	海通证券股份有限公司秦皇岛迎宾路证券营业部	2 886.44	2 776.77	6113	22.11	6439	87.55	6282		
6187	国金证券股份有限公司武汉中北路证券营业部	2 881.71	2 527.34	6264	328.84	1918	25.53	7396		
6188	财通证券股份有限公司金华武义武阳东路证券营业部	2 877.83	2 779.13	6112	30.76	6042	67.94	6550		
6189	光大证券股份有限公司西宁东关大街证券营业部	2 875.64	2 740.88	6136	24.32	6317	110.44	5997		
6190	华融证券股份有限公司哈尔滨中兴大道证券营业部	2 874.98	2 655.92	6192	55.67	5200	163.39	5488		
6191	财达证券有限责任公司邢台沙河健康街证券营业部	2 872.08	2 718.12	6150	37.13	5815	116.82	5938		
6192	安信证券股份有限公司佛山南海西樵樵南路证券营业部	2 872.03	2 792.36	6102	51.36	5354	28.31	7327		
6193	中泰证券股份有限公司菏泽曹县青菏路证券营业部	2 870.51	2 749.36	6127	64.92	4930	56.23	6740		
6194	中国民族证券有限责任公司榆树中心街证券营业部	2 869.03	2 650.65	6194	12.36	7021	206.02	5210		
6195	华鑫证券有限责任公司北京阜外大街证券营业部	2 868.92	2 815.44	6092	11.33	7102	42.15	6994		
6196	恒泰证券股份有限公司重庆泰山大道证券营业部	2 868.28	2 756.30	6123	73.43	4726	38.55	7062		
6197	南京证券股份有限公司盐城解放南路证券营业部	2 865.70	2 847.16	6081	12.37	7020	6.17	8133		
6198	国信证券股份有限公司汉中劳动东路证券营业部	2 863.48	2 799.78	6100	22.44	6421	41.26	7012		
6199	中国中投证券有限责任公司娄底冷水江江北路证券营业部	2 859.53	2 830.32	6086	13.58	6951	15.63	7696		
6200	海通证券股份有限公司北京阜外大街证券营业部	2 851.54	2 720.08	6148	25.14	6278	106.32	6042		
6201	海通证券股份有限公司成县东大街证券营业部	2 849.95	2 789.94	6104	46.31	5503	13.70	7778		
6202	宏信证券有限责任公司沈阳五爱街证券营业部	2 849.10	2 579.92	6240	21.73	6456	247.45	4981		
6203	华林证券股份有限公司深圳海秀路证券营业部	2 848.25	2 824.87	6089	1.59	8118	21.80	7501		
6204	华林证券股份有限公司兰州广场南路证券营业部	2 845.75	2 786.66	6107	15.37	6828	43.71	6967		
6205	财通证券股份有限公司绍兴凤林西路证券营业部	2 842.62	2 780.47	6110	8.99	7269	53.15	6793		
6206	长城证券股份有限公司潮州枫春路证券营业部	2 840.76	2 355.93	6369	29.72	6077	455.11	4151		
6207	长城证券股份有限公司济南玉函路证券营业部	2 840.20	1 986.55	6594	11.26	7108	842.39	3301		
6208	东兴证券股份有限公司顺昌中山中路证券营业部	2 836.34	2 763.85	6117	23.25	6382	49.24	6859		
6209	新时代证券股份有限公司青岛香港中路证券营业部	2 835.20	2 733.31	6139	21.69	6457	80.20	6381		
6210	中国银河证券股份有限公司淮南广场路证券营业部	2 832.23	2 713.47	6153	16.54	6756	102.22	6101		
6211	海通证券股份有限公司六盘水麒麟路证券营业部	2 830.37	2 751.43	6125	48.99	5424	29.96	7273		
6212	东海证券股份有限公司江阴香山路证券营业部	2 829.83	2 193.32	6465	339.44	1861	297.07	4720		
6213	山西证券股份有限公司朔州招远路证券营业部	2 826.66	2 704.19	6165	16.84	6734	105.63	6050		
6214	英大证券有限责任公司河南分公司	2 825.33	2 568.17	6246	123.12	3787	134.04	5765		
6215	中信证券股份有限公司北京建外大街证券营业部	2 824.00	2 358.29	6367	6.25	7491	459.46	4139		
6216	山西证券股份有限公司襄汾振兴路证券营业部	2 822.87	2 646.67	6196	43.05	5603	133.14	5770		
6217	西南证券股份有限公司信阳东方红大道证券营业部	2 819.88	2 682.01	6179	118.38	3875	19.50	7569		
6218	华安证券股份有限公司绩溪南大街证券营业部	2 816.45	2 710.85	6156	7.15	7420	98.46	6150		
6219	招商证券股份有限公司淄博共青团路证券营业部	2 816.18	2 499.43	6282	22.16	6437	294.58	4731		
6220	国信证券股份有限公司慈溪新城大道证券营业部	2 814.12	2 789.64	6105	16.41	6766	8.07	8023		
6221	华融证券股份有限公司邵阳邵水东路证券营业部	2 812.91	2 759.78	6121	17.31	6709	35.82	7128		
6222	东吴证券股份有限公司苏州广济北路证券营业部	2 812.68	2 730.10	6140	19.15	6604	63.43	6615		



## (二)二〇一六年证券营业部交易排名(续)

## MEMBER BRANCH RANKING BY TRADING VALUE, 2016 (Continued)

百万元人民币, RMB Mil.

名次 Rank	营业部名称 Member Branches	总交易金额 Total Value	股票 Stocks		基金 Funds		债券 Bonds		其他 Others	
			交易金额 Value	名次 Rank	交易金额 Value	名次 Rank	交易金额 Value	名次 Rank	交易金额 Value	名次 Rank
6223	华龙证券股份有限公司宝鸡中山东路证券营业部	2 810.98	2 602.64	6228	83.96	4505	124.37	5849		
6224	天风证券股份有限公司钟祥承天大道证券营业部	2 809.61	2 697.38	6169	18.41	6643	93.82	6210		
6225	西藏东方财富证券股份有限公司廊坊光明西道证券营业部	2 809.59	2 687.20	6175	47.56	5468	74.83	6458		
6226	太平洋证券股份有限公司太原水西门街证券营业部	2 808.44	2 569.39	6245	38.53	5768	200.52	5242		
6227	长江证券股份有限公司石首绣林大道证券营业部	2 808.36	2 707.38	6159	49.90	5401	51.07	6823		
6228	广发证券股份有限公司临沂新华路证券营业部	2 807.54	2 691.20	6172	49.67	5408	66.67	6572		
6229	方正证券股份有限公司诸暨城东路证券营业部	2 803.44	2 721.51	6145	43.01	5604	38.93	7052		
6230	安信证券股份有限公司佛山季华五路营业部	2 802.00	2 631.88	6204	19.00	6612	151.13	5616		
6231	东方证券股份有限公司温州信河街证券营业部	2 801.77	2 751.38	6126	13.00	6983	37.38	7089		
6232	国联证券股份有限公司桂林滨江路证券营业部	2 800.91	2 675.07	6182	36.85	5826	88.98	6265		
6233	长江证券股份有限公司扬州中前进南路证券营业部	2 800.80	2 761.24	6119	20.35	6524	19.21	7580		
6234	联讯证券股份有限公司常州太湖中路营业部	2 799.69	2 764.81	6116	10.39	7172	24.48	7427		
6235	财达证券有限责任公司佳木斯富锦向阳路证券营业部	2 797.74	2 449.78	6313	20.76	6502	327.20	4581		
6236	华鑫证券有限责任公司洛阳体育场路证券营业部	2 795.96	2 635.61	6201	40.17	5712	120.17	5900		
6237	长江证券股份有限公司渭南仓程路证券营业部	2 793.95	2 469.69	6302	34.92	5899	289.35	4759		
6238	广州证券股份有限公司重庆民权路证券营业部	2 789.51	2 520.14	6269	50.50	5378	218.87	5144		
6239	财通证券股份有限公司嵊州东南路证券营业部	2 785.48	2 711.39	6154	14.90	6864	59.19	6686		
6240	国盛证券有限责任公司宜昌夷陵大道证券营业部	2 785.04	2 711.04	6155	13.99	6923	60.01	6672		
6241	国泰君安证券股份有限公司蚌埠淮河大街证券营业部	2 784.73	2 666.07	6188	17.31	6710	101.35	6114		
6242	银泰证券有限责任公司厦门湖滨南路证券营业部	2 780.76	2 481.40	6293	6.34	7482	293.03	4744		
6243	中国银河证券股份有限公司莆田荔城路证券营业部	2 779.08	2 708.01	6157	9.28	7243	61.79	6645		
6244	广州证券股份有限公司东莞石龙证券营业部	2 777.76	2 582.22	6239	39.54	5737	156.00	5574		
6245	华福证券有限责任公司太原府东街证券营业部	2 776.11	2 490.53	6288	30.98	6029	254.60	4945		
6246	国融证券股份有限公司南昌红谷中大道证券营业部	2 774.30	2 691.63	6171	28.16	6145	54.51	6775		
6247	国泰君安证券股份有限公司鄂尔多斯伊化北路证券营业部	2 773.14	2 683.08	6178	26.27	6237	63.79	6611		
6248	西南证券股份有限公司淮南龙湖中路证券营业部	2 772.11	2 671.21	6184	10.64	7155	90.26	6256		
6249	东吴证券股份有限公司张家港杨舍镇沙洲中路证券营业部	2 771.08	2 729.27	6141	12.75	6996	29.06	7298		
6250	渤海证券股份有限公司天津津滨大道证券营业部	2 770.02	2 440.56	6323	35.73	5867	293.72	4738		
6251	中泰证券股份有限公司滨州惠民西门大街证券营业部	2 769.03	2 721.02	6147	36.41	5843	11.60	7864		
6252	华安证券股份有限公司深圳槟榔道证券营业部	2 768.45	2 475.51	6296	13.46	6956	279.47	4820		
6253	华创证券有限责任公司上海三元路证券营业部	2 766.50	2 191.89	6467	8.86	7283	565.75	3865		
6254	中国银河证券股份有限公司湛江康江环市北路证券营业部	2 766.06	2 748.41	6129	10.27	7179	7.38	8054		
6255	华融证券股份有限公司北京朝外大街证券营业部	2 764.87	2 697.57	6168	10.90	7139	56.41	6737		
6256	万和证券股份有限公司广州怡安路证券营业部	2 764.37	2 681.59	6180	12.44	7014	70.34	6517		
6257	中原证券股份有限公司广州天河路证券营业部	2 764.29	2 722.22	6143	22.53	6418	19.53	7567		
6258	招商证券股份有限公司芜湖文化路证券营业部	2 764.05	2 642.82	6198	11.77	7068	109.46	6012		
6259	国盛证券有限责任公司日照昭阳路证券营业部	2 760.23	2 611.06	6224	26.94	6196	122.23	5877		
6260	国信证券股份有限公司宜兴东山西路证券营业部	2 759.02	2 686.11	6177	12.18	7033	60.74	6658		
6261	西南证券股份有限公司重庆巴南区证券营业部	2 758.77	2 614.52	6218	31.91	5995	112.33	5976		
6262	国信证券股份有限公司北京马家堡西路证券营业部	2 758.10	2 692.31	6170	25.47	6268	40.31	7028		
6263	中泰证券股份有限公司江苏分公司	2 756.37	2 718.14	6149	23.22	6386	15.02	7721		
6264	中信建投证券股份有限公司潍坊福寿西街证券营业部	2 752.73	2 651.31	6193	20.58	6513	80.85	6374		
6265	国盛证券有限责任公司上饶铅山信州西路证券营业部	2 752.04	2 707.98	6158	14.29	6898	29.76	7279		
6266	西部证券股份有限公司汉中西乡证券营业部	2 750.21	2 724.53	6142	16.29	6773	9.40	7970		
6267	红塔证券股份有限公司玉溪凤凰路证券营业部	2 749.89	2 439.72	6324	96.17	4236	213.99	5168		
6268	瑞银证券有限责任公司广州林和西路证券营业部	2 748.81	1 141.71	7282	8.48	7313	1 598.62	2273		
6269	中信建投证券股份有限公司海口龙华路证券营业部	2 747.59	2 677.44	6181	18.34	6651	51.81	6815		
6270	国泰君安证券股份有限公司宜宾金沙江大道证券营业部	2 735.17	2 552.92	6253	73.14	4731	109.11	6017		
6271	江海证券有限公司北京慧忠里证券营业部	2 734.63	1 908.77	6649	222.11	2646	603.74	3769		
6272	财达证券有限责任公司玉田北环路证券营业部	2 733.40	2 496.06	6285	50.38	5382	186.95	5318		
6273	长江证券股份有限公司上海石岛路证券营业部	2 732.16	2 238.66	6442	18.08	6670	475.42	4089		
6274	西部证券股份有限公司临沂通达路证券营业部	2 730.98	2 686.35	6176	9.32	7239	35.32	7142		
6275	华鑫证券有限责任公司合肥梅山路证券营业部	2 729.46	2 666.33	6187	6.27	7488	56.86	6729		
6276	中航证券有限公司柳州三中路证券营业部	2 726.42	2 518.18	6271	22.03	6441	186.20	5324		
6277	恒泰证券股份有限公司仙游八二五大街证券营业部	2 724.79	2 706.60	6161	2.62	7954	15.58	7698		
6278	方正证券股份有限公司常宁群英西路证券营业部	2 716.73	2 691.12	6173	14.78	6874	10.83	7897		
6279	西南证券股份有限公司重庆铜梁证券营业部	2 716.35	2 460.94	6306	77.94	4622	177.47	5383		
6280	国盛证券有限责任公司南京江东中路证券营业部	2 716.12	2 614.28	6219	19.68	6573	82.16	6358		
6281	大同证券有限责任公司吕梁八一街证券营业部	2 715.36	2 477.23	6295	15.09	6849	223.03	5122		
6282	银泰证券有限责任公司长沙韶山路证券营业部	2 714.73	2 583.99	6236	8.13	7335	122.61	5868		
6283	光大证券股份有限公司北京广顺北大街证券营业部	2 713.41	2 616.89	6216	20.93	6490	75.59	6449		

(二)二〇一六年证券营业部交易排名(续)

MEMBER BRANCH RANKING BY TRADING VALUE, 2016 (Continued)

百万元人民币, RMB Mil.

名次 Rank	营业部名称 Member Branches	总交易金额 Total Value	股票 Stocks		基金 Funds		债券 Bonds		其他 Others	
			交易金额 Value	名次 Rank	交易金额 Value	名次 Rank	交易金额 Value	名次 Rank	交易金额 Value	名次 Rank
6284	中山证券有限责任公司深圳光侨街证券营业部	2 710.69	2 342.41	6377	7.68	7369	360.60	4459		
6285	申万宏源西部证券有限公司武汉武大园一路证券营业部	2 709.84	2 704.28	6163	1.57	8124	3.99	8289		
6286	申万宏源西部证券有限公司盐城建湖湖中路证券营业部	2 708.38	2 305.61	6398	11.66	7077	391.11	4353		
6287	华林证券股份有限公司大连中山路证券营业部	2 708.14	2 492.03	6287	36.40	5844	179.71	5366		
6288	国联证券股份有限公司无锡马山梅梁路证券营业部	2 702.63	2 257.75	6430	30.79	6038	414.10	4290		
6289	恒泰证券股份有限公司常州龙锦路证券营业部	2 702.52	2 660.55	6190	27.35	6177	14.63	7737		
6290	新时代证券股份有限公司许昌智慧大道证券营业部	2 693.55	2 567.87	6247	28.18	6143	97.50	6162		
6291	中原证券股份有限公司郑州新郑新华路证券营业部	2 693.51	2 612.33	6222	76.36	4658	4.83	8234		
6292	中原证券股份有限公司南阳五一一路证券营业部	2 692.94	2 413.93	6339	101.91	4141	177.10	5388		
6293	安信证券股份有限公司清远英德英州大道证券营业部	2 692.87	2 515.98	6274	104.50	4091	72.40	6491		
6294	华融证券股份有限公司赣州兴国路证券营业部	2 692.70	2 605.43	6226	24.74	6293	62.53	6635		
6295	国元证券股份有限公司阜南文化街证券营业部	2 692.58	2 535.76	6260	38.82	5756	118.00	5925		
6296	长江证券股份有限公司沙洋汉津大道证券营业部	2 691.67	2 413.26	6340	32.00	5990	246.41	4985		
6297	华安证券股份有限公司天长新河北路证券营业部	2 690.60	2 623.91	6211	66.33	4897	0.35	8727		
6298	华西证券股份有限公司达州渠县人民街证券营业部	2 689.61	2 595.39	6231	39.87	5724	54.35	6776		
6299	华安证券股份有限公司灵璧汴河中路证券营业部	2 689.32	2 625.60	6208	23.00	6393	40.72	7022		
6300	中信证券(山东)有限责任公司青岛台柳路证券营业部	2 677.85	2 429.45	6335	14.81	6871	233.59	5052		
6301	广州证券股份有限公司西宁文景街证券营业部	2 676.22	2 322.91	6388	15.05	6852	338.26	4527		
6302	第一创业证券股份有限公司深圳福中三路证券营业部	2 671.50	2 623.85	6212	8.49	7312	39.17	7047		
6303	东方证券股份有限公司湘潭河东大道证券营业部	2 670.79	2 628.97	6205	11.07	7129	30.75	7248		
6304	东北证券股份有限公司韶关北江路证券营业部	2 670.67	2 246.23	6435	100.80	4162	323.64	4596		
6305	东北证券股份有限公司六安紫竹林路证券营业部	2 667.50	2 522.32	6267	29.35	6097	115.84	5949		
6306	中信建投证券股份有限公司北京朝外大街证券营业部	2 666.42	2 401.31	6348	18.79	6626	246.31	4987		
6307	西南证券股份有限公司重庆璧山名豪街证券营业部	2 664.99	2 532.18	6262	22.32	6429	110.49	5996		
6308	万联证券有限责任公司无锡清扬路证券营业部	2 662.01	2 143.79	6501	20.86	6494	497.36	4030		
6309	华融证券股份有限公司长春人民大街证券营业部	2 661.96	2 378.55	6356	5.96	7523	277.46	4830		
6310	中国银河证券股份有限公司宝鸡高新大道证券营业部	2 660.15	2 590.40	6233	18.18	6665	51.58	6817		
6311	民生证券股份有限公司合肥东流路证券营业部	2 656.55	2 262.35	6423	62.45	5002	331.74	4556		
6312	西南证券股份有限公司北京平谷证券营业部	2 655.14	2 546.53	6256	88.49	4396	20.12	7546		
6313	中国国际金融股份有限公司南京中山北路证券营业部	2 653.17	2 270.84	6417	52.82	5297	329.51	4570		
6314	招商证券股份有限公司威海青岛北路证券营业部	2 651.93	2 468.22	6305	88.57	4394	95.14	6189		
6315	中信证券股份有限公司玉环双港路证券营业部	2 650.12	2 543.34	6258	12.39	7017	94.39	6202		
6316	西南证券股份有限公司长春康平街证券营业部	2 649.05	2 375.11	6359	18.80	6625	255.14	4941		
6317	南京证券股份有限公司南京软件大道证券营业部	2 647.71	2 550.03	6255	25.43	6269	72.25	6495		
6318	安信证券股份有限公司北京阜荣街证券营业部	2 646.14	2 245.38	6436	168.21	3155	232.55	5060		
6319	江海证券有限公司伊春南岔中路证券营业部	2 644.95	2 460.71	6307	16.54	6757	167.70	5452		
6320	华融证券股份有限公司长沙县证券营业部	2 643.49	2 606.11	6225	4.53	7669	32.85	7201		
6321	华融证券股份有限公司深圳新洲路证券营业部	2 642.40	2 593.38	6232	21.80	6453	27.22	7360		
6322	山西证券股份有限公司无锡五爱路证券营业部	2 642.04	2 432.20	6332	3.33	7835	206.51	5207		
6323	大通证券股份有限公司大连普兰店文化路证券营业部	2 641.52	2 577.43	6241	26.51	6219	37.58	7085		
6324	开源证券股份有限公司杭州丰潭路证券营业部	2 640.71	2 628.58	6206	0.38	8456	11.75	7856		
6325	中信建投证券股份有限公司醴陵李畋西路证券营业部	2 639.34	2 584.42	6235	13.45	6957	41.47	7007		
6326	华龙证券股份有限公司廊坊和平路证券营业部	2 637.54	2 562.03	6249	19.51	6580	56.00	6746		
6327	安信证券股份有限公司珠海映月路证券营业部	2 636.86	2 621.06	6215	13.67	6944	2.13	8444		
6328	财达证券有限责任公司宿迁沭阳深圳东路证券营业部	2 633.64	2 569.51	6244	29.44	6093	34.69	7156		
6329	华泰证券股份有限公司扬州仪征白沙路证券营业部	2 632.56	2 371.26	6362	38.69	5761	222.61	5124		
6330	中泰证券股份有限公司滨州黄河二路证券营业部	2 632.53	2 574.63	6243	8.04	7341	49.86	6847		
6331	华林证券股份有限公司昆明白夹路证券营业部	2 632.14	2 443.65	6321	88.56	4395	99.93	6127		
6332	国信证券股份有限公司衢州白云北大道证券营业部	2 627.11	2 595.94	6230	12.30	7024	18.86	7593		
6333	中信建投证券股份有限公司佛山顺德新桂路证券营业部	2 620.59	2 523.43	6265	48.20	5447	48.95	6865		
6334	中天证券股份有限公司深圳金田路证券营业部	2 619.27	2 612.40	6221	4.91	7622	1.96	8463		
6335	长江证券股份有限公司麻城将军北路证券营业部	2 618.57	2 487.33	6290	36.36	5848	94.88	6194		
6336	中航证券有限公司兰州庄浪西路证券营业部	2 618.21	2 101.02	6530	29.63	6080	487.56	4058		
6337	国海证券股份有限公司山东分公司	2 612.71	2 144.51	6499	29.47	6090	438.73	4213		
6338	中国银河证券股份有限公司渭南朝阳大街证券营业部	2 608.62	2 456.15	6310	67.83	4854	84.65	6322		
6339	中信建投证券股份有限公司北京大屯路证券营业部	2 605.73	2 600.85	6229	0.46	8418	4.41	8259		
6340	新时代证券股份有限公司潢川滨河路证券营业部	2 605.50	2 518.34	6270	8.92	7278	78.24	6417		
6341	中信建投证券股份有限公司汉中兴汉路证券营业部	2 605.13	2 445.98	6318	43.73	5581	115.43	5953		
6342	恒泰证券股份有限公司杭州天城路证券营业部	2 604.04	2 259.18	6428	16.73	6743	328.13	4579		
6343	五矿证券有限公司广州环市东路证券营业部	2 600.18	2 544.56	6257	30.77	6039	24.85	7411		
6344	中国国际金融股份有限公司佛山季华五路证券营业部	2 598.83	2 512.65	6278	74.80	4685	11.39	7875		

## (二)二〇一六年证券营业部交易排名(续)

## MEMBER BRANCH RANKING BY TRADING VALUE, 2016 (Continued)

百万元人民币, RMB Mil.

名次 Rank	营业部名称 Member Branches	总交易金额 Total Value	股票	Stocks	基金	Funds	债券	Bonds	其他	Others
			交易金额 Value	名次 Rank	交易金额 Value	名次 Rank	交易金额 Value	名次 Rank	交易金额 Value	名次 Rank
6345	财达证券有限责任公司秦皇岛抚宁迎宾路证券营业部	2 596.84	2 215.41	6455	22.88	6401	358.55	4466		
6346	国海证券股份有限公司崇左沿山路证券营业部	2 596.84	2 552.37	6254	21.91	6449	22.56	7475		
6347	太平洋证券股份有限公司普洱人民东路证券营业部	2 596.61	2 323.22	6387	16.92	6727	256.47	4937		
6348	新时代证券股份有限公司北京管庄路证券营业部	2 595.17	2 355.93	6368	40.57	5701	198.67	5255		
6349	国融证券股份有限公司郑州花园路证券营业部	2 592.20	2 537.80	6259	25.90	6250	28.51	7317		
6350	长城证券股份有限公司呼和浩特五塔寺东街证券营业部	2 590.72	2 273.42	6415	100.94	4160	216.36	5158		
6351	中国银河证券股份有限公司福清万达广场证券营业部	2 589.64	2 411.66	6342	27.16	6190	150.82	5623		
6352	华林证券股份有限公司深圳人民南路证券营业部	2 589.25	2 531.14	6263	36.90	5825	21.21	7516		
6353	宏信证券有限责任公司重庆星光大道证券营业部	2 587.07	2 522.38	6266	21.16	6477	43.53	6969		
6354	招商证券股份有限公司贵港金港大道证券营业部	2 581.04	2 437.62	6329	57.59	5138	85.83	6305		
6355	海通证券股份有限公司商丘民主路证券营业部	2 576.85	2 384.31	6352	124.36	3762	68.19	6547		
6356	东吴证券股份有限公司张家港塘桥镇证券营业部	2 576.25	2 515.78	6275	44.86	5536	15.62	7697		
6357	海通证券股份有限公司苏州笠泽路证券营业部	2 575.53	2 375.44	6358	103.99	4101	96.10	6180		
6358	华龙证券股份有限公司陇南建设路证券营业部	2 574.35	2 517.28	6272	23.39	6366	33.67	7178		
6359	太平洋证券股份有限公司辽宁分公司	2 573.72	2 313.49	6394	29.48	6088	230.75	5077		
6360	恒泰证券股份有限公司阿拉善盟巴彦浩特吉兰泰路证券营业部	2 572.55	2 521.36	6268	32.73	5966	18.46	7599		
6361	华泰证券股份有限公司来凤凤翔大道证券营业部	2 572.34	2 496.44	6284	30.08	6064	45.82	6932		
6362	金元证券股份有限公司琼海爱华路证券营业部	2 568.44	2 470.67	6300	15.35	6829	82.41	6354		
6363	东吴证券股份有限公司昆山花桥证券营业部	2 567.99	2 507.13	6280	20.76	6501	40.11	7032		
6364	东方证券股份有限公司泉州津淮街证券营业部	2 565.35	2 558.67	6250	1.43	8158	5.24	8203		
6365	东方证券股份有限公司成都天府大道证券营业部	2 559.52	2 401.99	6346	32.41	5976	125.13	5840		
6366	东吴证券股份有限公司吴江盛泽镇强武路证券营业部	2 557.12	2 489.72	6289	17.43	6706	49.97	6845		
6367	开源证券股份有限公司厦门莲前西路证券营业部	2 555.81	2 512.76	6277	19.58	6575	23.46	7447		
6368	财富证券有限责任公司北京市朝阳区东三环中路证券营业部	2 553.81	2 257.96	6429	90.57	4344	205.28	5216		
6369	华龙证券股份有限公司定西永定东路证券营业部	2 553.75	2 494.52	6286	28.93	6115	30.30	7262		
6370	银泰证券有限责任公司宁波东胜路证券营业部	2 548.95	2 459.24	6308	36.01	5859	53.71	6784		
6371	东吴证券股份有限公司宜兴解放东路证券营业部	2 548.88	2 441.99	6322	29.13	6106	77.75	6424		
6372	国联证券股份有限公司江阴中港路证券营业部	2 545.52	2 471.89	6298	10.79	7146	62.84	6628		
6373	西藏东方财富证券股份有限公司山东分公司	2 542.30	2 304.37	6399	55.91	5191	182.02	5351		
6374	中原证券股份有限公司濮阳开州路证券营业部	2 540.04	2 432.95	6331	69.81	4807	37.29	7093		
6375	山西证券股份有限公司柳林贺昌大街证券营业部	2 539.75	2 472.17	6297	40.51	5703	27.07	7365		
6376	宏信证券有限责任公司成都天府大道北段营业部	2 538.07	2 379.90	6355	21.03	6483	137.15	5734		
6377	恒泰证券股份有限公司上饶市民大道证券营业部	2 533.75	2 453.89	6311	1.71	8089	78.15	6419		
6378	申万宏源证券有限公司上海浦东新区水芸路证券营业部	2 532.29	2 349.82	6370	31.13	6018	151.34	5612		
6379	长城国瑞证券有限公司厦门南山路证券营业部	2 531.96	2 434.63	6330	27.70	6160	69.62	6531		
6380	财富证券有限责任公司浏阳世纪大道证券营业部	2 526.36	2 516.57	6273	3.86	7771	5.93	8154		
6381	财达证券有限责任公司唐山南堡开发区证券营业部	2 523.94	2 444.29	6320	9.27	7244	70.38	6516		
6382	长江证券股份有限公司贵阳中山南路证券营业部	2 523.27	2 487.00	6291	9.52	7223	26.74	7377		
6383	国融证券股份有限公司呼伦贝尔巴彦托海路证券营业部	2 523.13	2 385.91	6351	11.00	7136	126.22	5831		
6384	财达证券有限责任公司石家庄新乐新华路证券营业部	2 521.39	2 192.54	6466	24.31	6318	304.54	4681		
6385	华林证券股份有限公司重庆金山路证券营业部	2 520.30	2 286.86	6407	147.82	3432	85.62	6309		
6386	申万宏源西部证券有限公司盐城滨海海大道证券营业部	2 520.28	2 407.04	6344	103.41	4117	9.83	7949		
6387	东方证券股份有限公司上海浦东新区富特西三路证券营业部	2 518.63	2 438.76	6325	21.53	6462	58.34	6701		
6388	华创证券有限责任公司凯里文化北路证券营业部	2 518.46	2 471.84	6299	32.32	5979	14.30	7751		
6389	长江证券股份有限公司枣阳大南街证券营业部	2 516.10	2 272.80	6416	17.92	6678	225.38	5110		
6390	国融证券股份有限公司武汉中北路证券营业部	2 514.74	2 386.84	6350	21.53	6463	106.37	6041		
6391	中泰证券股份有限公司菏泽鄄城东门街证券营业部	2 512.06	2 447.54	6315	28.92	6116	35.61	7136		
6392	招商证券股份有限公司杭州富春路证券营业部	2 511.94	2 482.23	6292	9.14	7257	20.57	7535		
6393	西藏东方财富证券股份有限公司廊坊香河府前街证券营业部	2 508.26	2 432.13	6333	67.98	4848	8.15	8021		
6394	国泰君安证券股份有限公司杭州五星路证券营业部	2 507.17	2 412.30	6341	0.04	8674	94.82	6195		
6395	中信建投证券股份有限公司天水重新街证券营业部	2 506.35	2 447.31	6316	12.79	6994	46.24	6925		
6396	民生证券股份有限公司上海谷阳北路证券营业部	2 505.50	2 170.74	6480	74.22	4695	260.54	4918		
6397	中信建投证券股份有限公司呼和浩特乌兰察布东街证券营业部	2 503.44	2 449.39	6314	11.18	7116	42.86	6980		
6398	中国银河证券股份有限公司楚雄鹿城南路证券营业部	2 501.54	2 370.54	6363	36.00	5861	95.01	6192		
6399	东吴证券股份有限公司海口丽晶路证券营业部	2 497.78	2 382.79	6353	13.25	6975	101.75	6109		
6400	光大证券股份有限公司德阳岷江西路证券营业部	2 491.93	2 281.88	6412	33.88	5933	176.17	5393		
6401	国元证券股份有限公司芜湖县环城南路证券营业部	2 483.68	2 429.63	6334	34.76	5904	19.29	7577		
6402	安信证券股份有限公司北京建国门外大街证券营业部	2 482.89	2 109.13	6523	229.11	2587	144.65	5672		
6403	中国中投证券有限责任公司宜兴阳羡东路证券营业部	2 482.49	2 437.65	6328	23.99	6328	20.85	7526		
6404	安信证券股份有限公司北京东升科技园证券营业部	2 481.65	1 824.33	6699	575.26	1131	82.07	6361		
6405	大通证券股份有限公司吉林松江中路证券营业部	2 481.48	2 223.50	6449	8.09	7336	249.88	4966		

(二)二〇一六年证券营业部交易排名(续)

MEMBER BRANCH RANKING BY TRADING VALUE, 2016 (Continued)

百万元人民币, RMB Mil.

名次 Rank	营业部名称 Member Branches	总交易金额 Total Value	股票	基金	债券	其他	股票	基金	债券	其他
			Stocks	Funds	Bonds	Others	Stocks	Funds	Bonds	Others
			交易金额 Value	交易金额 Value	交易金额 Value	交易金额 Value	名次 Rank	名次 Rank	名次 Rank	名次 Rank
6406	申万宏源西部证券有限公司西安科技路证券营业部	2 481.10	2 235.87	23.73	221.49	2.00	6443	6346	5129	
6407	华创证券有限责任公司开州开州大道证券营业部	2 481.00	2 478.87	1.14	1.00	6294	8224	8576		
6408	海通证券股份有限公司鹰潭五洲路证券营业部	2 480.48	2 414.23	20.31	45.95	6338	6528	6928		
6409	太平洋证券股份有限公司武汉分公司	2 479.83	2 345.16	4.97	129.70	6372	7615	5803		
6410	中国银河证券股份有限公司上饶带湖路证券营业部	2 479.79	2 407.90	12.91	58.98	6343	6987	6692		
6411	中原证券股份有限公司上海沪南路证券营业部	2 479.12	2 251.41	24.83	202.88	6431	6289	5226		
6412	中国银河证券股份有限公司江门东海路证券营业部	2 478.89	2 315.45	60.23	103.20	6393	5063	6083		
6413	方正证券股份有限公司济南文化东路证券营业部	2 476.19	2 427.36	16.74	32.09	6336	6741	7217		
6414	东方证券股份有限公司福州鳌江路证券营业部	2 472.59	2 438.63	3.80	30.16	6326	7778	7266		
6415	安信证券股份有限公司中山山东二路证券营业部	2 466.84	2 437.93	24.94	3.97	6327	6285	8290		
6416	方正证券股份有限公司长沙望城宝粮路证券营业部	2 465.40	2 363.42	44.84	57.14	6365	5537	6724		
6417	海通证券股份有限公司绥化安达北四道街证券营业部	2 463.63	2 415.63	23.23	24.77	6337	6385	7416		
6418	银泰证券有限责任公司佛山南海岭南南路证券营业部	2 456.55	2 346.17	65.50	44.88	6371	4920	6946		
6419	中泰证券股份有限公司泰安高新区龙潭路证券营业部	2 455.10	2 371.87	42.06	41.17	6361	5637	7015		
6420	华安证券股份有限公司郎溪中港路证券营业部	2 453.62	2 447.13	5.57	0.91	6317	7548	8593		
6421	国盛证券有限责任公司弋阳志敏大道证券营业部	2 446.80	2 343.89	20.75	82.15	6374	6503	6359		
6422	中山证券有限责任公司泉州丰泽街证券营业部	2 440.84	2 206.43	5.35	229.06	6463	7564	5090		
6423	民生证券股份有限公司重庆橡树街证券营业部	2 440.08	1 811.26	5.98	622.84	6709	7520	3712		
6424	五矿证券股份有限公司绍兴上虞江扬路证券营业部	2 438.51	2 270.17	154.67	13.68	6419	3325	7781		
6425	中国中投证券有限责任公司昆明环城西路证券营业部	2 438.27	2 317.77	42.88	77.62	6392	5612	6427		
6426	华安证券股份有限公司东至尧北路证券营业部	2 437.99	2 390.52	17.95	29.53	6349	6677	7287		
6427	天风证券股份有限公司谷城振兴街证券营业部	2 436.71	2 328.40	8.53	99.78	6383	7308	6129		
6428	中国银河证券股份有限公司介休振兴街证券营业部	2 436.02	2 404.75	26.22	5.04	6345	6239	8216		
6429	长城证券股份有限公司昆山柏庐南路证券营业部	2 431.10	2 377.97	8.73	44.39	6357	7291	6952		
6430	山西证券股份有限公司高平友谊西街证券营业部	2 426.78	2 294.65	20.44	111.69	6403	6519	5981		
6431	中国银河证券股份有限公司深圳银湖路证券营业部	2 425.04	2 401.64	22.99	0.40	6347	6394	8712		
6432	申万宏源证券有限公司南阳新华西路证券营业部	2 423.95	2 326.59	11.60	85.76	6385	7080	6307		
6433	国泰君安证券股份有限公司离石滨河北路证券营业部	2 417.18	2 382.12	27.62	7.45	6354	6164	8050		
6434	信达证券股份有限公司本溪本溪证券营业部	2 415.03	2 363.26	22.50	29.27	6366	6420	7293		
6435	广发证券股份有限公司银川民族南街证券营业部	2 414.69	2 307.28	40.78	66.63	6397	5691	6573		
6436	申万宏源西部证券有限公司保定裕华西路证券营业部	2 413.75	2 235.14	51.48	127.14	6444	5346	5827		
6437	国融证券股份有限公司满洲里市政路证券营业部	2 413.60	2 019.17	13.41	381.02	6577	6960	4384		
6438	西藏东方财富证券股份有限公司广州兴民路证券营业部	2 413.60	2 326.68	49.33	37.59	6384	5418	7083		
6439	东吴证券股份有限公司扬州徐凝门路证券营业部	2 413.38	2 337.98	32.27	43.13	6379	5983	6976		
6440	华金证券有限责任公司衢州市新安路证券营业部	2 413.04	1 904.12	487.82	21.10	6654	1343	7522		
6441	西部证券股份有限公司天津南三路证券营业部	2 408.44	2 372.79	2.23	33.42	6360	8010	7182		
6442	中信建投证券股份有限公司济宁吴泰闸路证券营业部	2 407.00	2 344.17	40.80	22.03	6373	5689	7493		
6443	招商证券股份有限公司台州市府大道证券营业部	2 406.15	2 342.43	19.83	43.89	6376	6566	6964		
6444	中国银河证券股份有限公司青岛开发区南路证券营业部	2 404.70	2 364.93	22.69	17.08	6364	6411	7641		
6445	中国中投证券有限责任公司安庆庆湖南路证券营业部	2 403.88	2 326.54	10.11	67.22	6386	7186	6566		
6446	西南证券股份有限公司淄博柳泉路证券营业部	2 403.69	2 148.59	148.45	106.65	6495	3425	6036		
6447	财富证券有限责任公司邵阳隆回桃洪路证券营业部	2 401.47	2 297.18	13.90	90.39	6401	6926	6252		
6448	方正证券股份有限公司漯河滨河路证券营业部	2 398.35	2 283.40	77.28	37.68	6410	4637	7078		
6449	五矿证券股份有限公司深圳龙城大道证券营业部	2 396.15	2 155.96	141.80	98.39	6490	3499	6151		
6450	财达证券有限责任公司衡水冀州金鸡大街证券营业部	2 391.50	2 026.35	16.91	348.24	6570	6728	4495		
6451	国融证券股份有限公司长春人民大街证券营业部	2 384.21	2 335.97	5.00	43.23	6381	7607	6975		
6452	西南证券股份有限公司洛阳西苑路证券营业部	2 380.15	1 977.14	13.86	389.15	6602	6928	4360		
6453	宏信证券有限责任公司泸州合江县少岷路营业部	2 380.01	2 340.10	12.60	27.31	6378	7007	7356		
6454	华泰证券股份有限公司深圳分公司	2 374.38	2 337.89	23.83	12.65	6380	6340	7820		
6455	国盛证券有限责任公司青岛宁夏路证券营业部	2 371.75	2 230.29	8.06	133.40	6447	7340	5767		
6456	东北证券股份有限公司威海统一路证券营业部	2 371.67	2 279.90	53.15	38.62	6414	5283	7059		
6457	华林证券股份有限公司西安未央路证券营业部	2 370.83	2 198.14	22.66	150.02	6464	6413	5626		
6458	国盛证券有限责任公司瑞昌赤乌东路证券营业部	2 369.74	2 319.67	13.98	36.10	6390	6924	7124		
6459	长江证券股份有限公司阳新陵园大道证券营业部	2 369.47	2 149.00	16.53	203.94	6494	6758	5218		
6460	中航证券有限公司枣阳光武路证券营业部	2 369.03	2 217.94	48.66	102.42	6453	5431	6097		
6461	国信证券股份有限公司苏州旺墩路证券营业部	2 366.99	2 310.50	36.42	20.08	6395	5841	7547		
6462	恒泰证券股份有限公司上海延安西路证券营业部	2 366.20	2 052.03	81.17	233.00	6558	4556	5057		
6463	东吴证券股份有限公司苏州甬直迎宾路证券营业部	2 363.85	2 260.42	21.11	82.32	6425	6479	6356		
6464	东北证券股份有限公司长春丹江街证券营业部	2 359.31	2 220.14	13.01	126.16	6451	6981	5832		
6465	国盛证券有限责任公司井冈山五井路证券营业部	2 358.08	2 322.66	29.19	6.24	6389	6104	8129		
6466	海通证券股份有限公司泰兴东润路证券营业部	2 355.78	2 262.66	14.18	78.95	6422	6908	6402		

## (二)二〇一六年证券营业部交易排名(续)

## MEMBER BRANCH RANKING BY TRADING VALUE, 2016 (Continued)

百万元人民币, RMB Mil.

名次 Rank	营业部名称 Member Branches	总交易金额 Total Value	股票	Stocks	基金	Funds	债券	Bonds	其他	Others
			交易金额 Value	名次 Rank	交易金额 Value	名次 Rank	交易金额 Value	名次 Rank	交易金额 Value	名次 Rank
6467	长江证券股份有限公司佛山乐从大道证券营业部	2 355.31	2 295.48	6402	9.30	7241	50.53	6831		
6468	东方证券股份有限公司上海闵行区南汇路证券营业部	2 352.27	2 187.99	6469	23.56	6356	140.72	5703		
6469	五矿证券有限公司武汉中北路证券营业部	2 351.96	2 226.68	6448	6.62	7464	118.66	5915		
6470	财通证券股份有限公司宁波镇海环城西路证券营业部	2 350.20	2 248.06	6434	42.96	5607	59.17	6687		
6471	长城国瑞证券有限公司北京月坛北街证券营业部	2 348.25	1 812.31	6708	29.20	6103	506.74	4003		
6472	中国银河证券股份有限公司上海浦东新区金高路证券营业部	2 344.14	1 935.29	6633	64.28	4955	344.57	4504		
6473	华融证券股份有限公司济南泺源大街证券营业部	2 343.92	2 285.55	6408	9.73	7207	48.63	6879		
6474	中信建投证券股份有限公司安阳德隆街证券营业部	2 341.80	2 250.95	6432	26.74	6205	64.12	6609		
6475	山西证券股份有限公司宁夏喜龙海大道证券营业部	2 340.88	2 207.73	6461	19.74	6572	113.41	5969		
6476	方正证券股份有限公司兰州金昌南路证券营业部	2 337.28	2 293.72	6405	12.62	7005	30.94	7244		
6477	广州证券股份有限公司兰州东岗东路证券营业部	2 336.61	1 249.26	7176	6.10	7506	1 081.25	2899		
6478	华福证券有限责任公司闽侯街心路证券营业部	2 336.15	2 015.86	6578	80.28	4574	240.00	5019		
6479	太平洋证券股份有限公司蒙自天马路证券营业部	2 336.08	2 207.99	6460	23.55	6357	104.54	6068		
6480	华林证券股份有限公司惠州江北华贸大厦证券营业部	2 334.92	1 549.02	6906	21.96	6444	763.93	3448		
6481	申万宏源证券有限公司襄阳永安南路证券营业部	2 332.82	2 259.37	6427	28.48	6135	44.97	6943		
6482	首创证券有限责任公司成都郸县新南街证券营业部	2 332.78	2 230.64	6446	20.16	6538	81.98	6362		
6483	中航证券有限公司鹰潭交通路证券营业部	2 332.20	2 318.16	6391	10.27	7178	3.77	8307		
6484	国泰君安证券股份有限公司通化光明路证券营业部	2 330.63	2 123.90	6512	8.57	7306	198.16	5259		
6485	银泰证券有限责任公司南京山西路证券营业部	2 325.08	1 933.38	6634	26.49	6221	365.22	4438		
6486	国都证券股份有限公司沈阳天赐街证券营业部	2 322.05	2 041.93	6561	271.51	2267	8.61	7999		
6487	华林证券股份有限公司无锡人民中路证券营业部	2 319.75	2 280.68	6413	4.58	7664	34.50	7160		
6488	华泰证券股份有限公司无锡分公司	2 318.96	2 099.71	6534	212.69	2730	6.56	8107		
6489	恒泰证券股份有限公司白山浑江大街证券营业部	2 317.93	1 987.30	6593	18.40	6645	312.23	4643		
6490	网信证券有限责任公司丹东江城大街证券营业部	2 316.84	1 735.92	6764	7.81	7359	573.11	3852		
6491	太平洋证券股份有限公司丽江民主路证券营业部	2 313.24	2 270.70	6418	34.31	5921	8.23	8015		
6492	信达证券股份有限公司沈阳辽中证券营业部	2 312.61	2 262.95	6421	18.48	6638	31.18	7240		
6493	华泰证券股份有限公司三亚榆亚路证券营业部	2 309.29	2 244.44	6437	42.89	5609	21.97	7496		
6494	长江证券股份有限公司商丘香君路证券营业部	2 308.33	2 175.31	6477	55.81	5196	77.21	6434		
6495	中信证券股份有限公司银川文化西街证券营业部	2 308.30	2 208.48	6459	35.58	5872	64.24	6607		
6496	中航证券有限公司樟树共和西路证券营业部	2 306.96	2 287.19	6406	9.61	7217	10.17	7931		
6497	中国银河证券股份有限公司保定七一中路证券营业部	2 305.48	1 743.52	6756	33.39	5948	528.57	3950		
6498	国都证券股份有限公司邯郸丛台北路证券营业部	2 301.61	2 142.79	6502	55.36	5214	103.45	6080		
6499	山西证券股份有限公司大同矿区文化街证券营业部	2 297.29	1 902.01	6658	31.19	6017	364.08	4441		
6500	五矿证券有限公司岳阳青年路证券营业部	2 296.88	2 184.43	6471	14.99	6860	97.46	6163		
6501	中信建投证券股份有限公司南通工农北路证券营业部	2 296.61	2 088.60	6540	46.53	5495	161.48	5509		
6502	东吴证券股份有限公司太仓港经济技术开发区浮桥证券营业部	2 296.53	2 222.20	6450	6.84	7446	67.49	6558		
6503	光大证券股份有限公司丹东锦山大街证券营业部	2 294.90	2 162.68	6485	55.65	5202	76.57	6440		
6504	中信证券股份有限公司乍浦雅山东路证券营业部	2 291.90	2 122.49	6514	18.26	6660	151.15	5615		
6505	上海证券有限责任公司温州永嘉环城西路证券营业部	2 291.08	2 285.24	6409	0.49	8409	5.35	8191		
6506	中银国际证券有限责任公司宁波药行街证券营业部	2 289.87	2 100.61	6533	11.49	7087	177.77	5382		
6507	申万宏源证券有限公司宣城龙门路证券营业部	2 289.00	2 215.86	6454	24.62	6305	48.53	6884		
6508	国海证券股份有限公司河池宜州市城中路证券营业部	2 288.54	2 218.61	6452	12.07	7042	57.86	6710		
6509	长江证券股份有限公司宝鸡金台大道证券营业部	2 284.78	2 150.89	6493	32.04	5989	101.85	6105		
6510	首创证券有限责任公司天津围堤道证券营业部	2 284.45	2 008.15	6582	4.76	7642	271.53	4857		
6511	天风证券股份有限公司深圳深南大道国际创新中心证券营业部	2 282.73	2 260.60	6424	22.14	6438				
6512	大通证券股份有限公司大连金州八一路证券营业部	2 280.29	1 981.78	6598	131.72	3651	166.78	5459		
6513	中天证券股份有限公司盖州市盖州路证券营业部	2 279.99	2 259.79	6426	10.39	7171	9.81	7951		
6514	首创证券有限责任公司无锡经贸路证券营业部	2 278.09	2 088.05	6541	36.07	5857	153.97	5589		
6515	财达证券有限责任公司邢台宁晋兴宁街证券营业部	2 277.45	1 893.30	6662	46.38	5500	337.77	4530		
6516	东吴证券股份有限公司常熟碧溪新区证券营业部	2 277.39	2 207.57	6462	26.10	6244	43.72	6966		
6517	中信建投证券股份有限公司广州番禺国泰路证券营业部	2 277.07	2 035.83	6563	49.57	5412	191.67	5284		
6518	华安证券股份有限公司宁波中山山东路证券营业部	2 276.37	1 918.68	6643	1.12	8226	356.57	4473		
6519	财通证券股份有限公司余姚四明西路证券营业部	2 274.71	2 148.36	6496	60.46	5059	65.89	6584		
6520	中信建投证券股份有限公司岳阳建湘路证券营业部	2 274.13	2 242.17	6438	9.69	7210	22.27	7485		
6521	中国银河证券股份有限公司吉林重庆街证券营业部	2 274.03	2 081.23	6545	84.04	4502	108.76	6020		
6522	方正证券股份有限公司焦作长恩路证券营业部	2 273.68	2 212.47	6456	30.25	6057	30.96	7243		
6523	国联证券股份有限公司宜兴官林镇官新街证券营业部	2 270.97	2 180.55	6473	37.05	5819	53.37	6787		
6524	国信证券股份有限公司北京成府路证券营业部	2 270.88	2 209.23	6458	46.13	5507	15.51	7706		
6525	中泰证券股份有限公司潍坊分公司	2 270.52	2 158.23	6488	50.87	5363	61.42	6649		
6526	中国银河证券股份有限公司佛山顺德龙江东华路证券营业部	2 268.62	2 233.19	6445	20.53	6514	14.90	7728		
6527	信达证券股份有限公司本溪恒仁证券营业部	2 268.36	2 082.43	6544	99.00	4191	86.93	6291		

(二)二〇一六年证券营业部交易排名(续)

MEMBER BRANCH RANKING BY TRADING VALUE, 2016 (Continued)

百万元人民币, RMB Mil.

名次 Rank	营业部名称 Member Branches	总交易金额 Total Value	股票	基金	债券	其他	股票	基金	债券	其他
			Stocks	Funds	Bonds	Others	Value	Rank	Value	Rank
			交易金额	交易金额	交易金额	交易金额	名次	名次	名次	名次
			Value	Value	Value	Value	Rank	Rank	Rank	Rank
6528	安信证券股份有限公司广州从化沿江南路证券营业部	2 266.92	2 120.86	6515	74.84	4683	71.23	6509		
6529	申万宏源证券有限公司贵港中山北路证券营业部	2 266.47	2 181.88	6472	33.43	5945	51.17	6819		
6530	东吴证券股份有限公司苏州浒关镇证券营业部	2 266.26	2 212.31	6457	14.34	6895	39.61	7042		
6531	浙商证券股份有限公司昆明武成路证券营业部	2 263.52	2 117.71	6517	5.18	7591	140.62	5705		
6532	国海证券股份有限公司台州市府大道证券营业部	2 263.49	2 241.37	6439	5.77	7533	16.35	7667		
6533	国盛证券有限责任公司台州经中路证券营业部	2 261.26	2 144.57	6498	11.80	7065	104.88	6060		
6534	华金证券有限责任公司长沙八一一路证券营业部	2 259.78	2 240.34	6440	8.20	7329	11.24	7878		
6535	东北证券股份有限公司平顶山矿工路证券营业部	2 256.98	2 159.80	6487	15.04	6853	82.14	6360		
6536	万联证券有限责任公司成都清江东路证券营业部	2 256.21	2 238.74	6441	3.59	7798	13.89	7768		
6537	方正证券股份有限公司益阳南县兴盛大道证券营业部	2 253.24	2 163.71	6482	58.95	5094	30.58	7253		
6538	东吴证券股份有限公司苏州望亭镇牡丹路证券营业部	2 252.82	2 127.16	6509	3.04	7879	122.62	5867		
6539	国泰君安证券股份有限公司河池金城中路证券营业部	2 250.90	2 163.66	6483	52.48	5302	34.77	7154		
6540	长城证券股份有限公司襄阳春园西路证券营业部	2 248.89	2 026.90	6569	12.03	7045	209.96	5193		
6541	东方证券股份有限公司西安桃园南路证券营业部	2 248.11	2 166.25	6481	3.45	7822	78.41	6414		
6542	华泰证券股份有限公司河南分公司	2 247.84	2 151.21	6492	57.83	5132	38.79	7056		
6543	西部证券股份有限公司西安曲江池西路证券营业部	2 247.69	2 134.61	6507	3.16	7853	109.92	6003		
6544	光大证券股份有限公司淮安翔宇中道证券营业部	2 244.43	2 163.28	6484	17.84	6682	63.31	6618		
6545	华融证券股份有限公司玉溪南北大街证券营业部	2 244.13	1 769.22	6736	10.15	7183	464.76	4120		
6546	渤海证券股份有限公司天津东一环路证券营业部	2 242.93	2 110.85	6521	11.35	7101	120.73	5890		
6547	中国银河证券股份有限公司翼城红旗街证券营业部	2 242.41	2 184.88	6470	8.40	7320	49.13	6860		
6548	中国民族证券有限责任公司辉南工农街证券营业部	2 239.24	2 190.49	6468	28.08	6149	20.67	7533		
6549	第一创业证券股份有限公司广州中山六路证券营业部	2 237.49	2 122.83	6513	13.83	6930	100.83	6118		
6550	国信证券股份有限公司长治解放西街证券营业部	2 236.38	2 140.30	6504	7.55	7379	88.54	6268		
6551	华创证券有限责任公司北京万寿路证券营业部	2 232.29	1 349.61	7075	3.13	7862	879.55	3221		
6552	光大证券股份有限公司梅州丽都中路证券营业部	2 231.11	1 612.48	6856	90.97	4333	527.67	3953		
6553	太平洋证券股份有限公司济南颖秀路证券营业部	2 228.09	2 154.95	6491	19.07	6609	54.08	6778		
6554	太平洋证券股份有限公司通海南街证券营业部	2 227.59	1 988.48	6591	67.18	4875	171.92	5427		
6555	申万宏源西部证券有限公司都善新城路证券营业部	2 227.50	2 143.88	6500	31.30	6012	52.32	6806		
6556	东海证券股份有限公司山西分公司	2 225.63	2 101.26	6529	60.07	5067	64.31	6604		
6557	中国银河证券股份有限公司阜新新华路证券营业部	2 223.57	2 142.72	6503	29.58	6083	51.27	6818		
6558	广发证券股份有限公司珠海高新软件园路证券营业部	2 222.38	2 053.51	6557	48.60	5433	120.27	5897		
6559	国联证券股份有限公司宜兴张渚镇桃溪路证券营业部	2 220.63	2 178.29	6474	10.59	7160	31.76	7228		
6560	国盛证券有限责任公司长沙万家丽路证券营业部	2 216.96	2 108.77	6524	35.30	5882	72.90	6483		
6561	西部证券股份有限公司银川尹家渠北街证券营业部	2 216.03	2 124.03	6511	88.78	4386	3.22	8347		
6562	华鑫证券有限责任公司珠海海滨南路证券营业部	2 210.02	2 177.52	6475	21.61	6460	10.89	7893		
6563	浙商证券股份有限公司石家庄中山东路证券营业部	2 208.79	2 157.91	6489	26.38	6230	24.50	7426		
6564	国都证券股份有限公司新密青屏大街证券营业部	2 207.12	2 139.01	6505	36.38	5847	31.74	7229		
6565	光大证券股份有限公司南通工农路证券营业部	2 206.95	2 058.70	6555	17.28	6712	130.97	5790		
6566	中航证券有限公司宜春万载宝塔路证券营业部	2 203.20	2 172.96	6479	7.85	7353	22.38	7483		
6567	兴业证券股份有限公司广州科学大道证券营业部	2 202.63	2 031.72	6564	16.58	6753	154.34	5587		
6568	方正证券股份有限公司都匀云鹤路证券营业部	2 201.72	2 162.03	6486	9.74	7206	29.95	7274		
6569	中原证券股份有限公司汝州风穴路证券营业部	2 200.64	2 176.99	6476	14.14	6913	9.51	7963		
6570	华西证券股份有限公司宜宾珙县滨河西街证券营业部	2 200.53	1 936.39	6629	54.31	5243	209.82	5194		
6571	东吴证券股份有限公司嘉善西塘镇证券营业部	2 199.81	2 147.95	6497	18.26	6661	33.60	7180		
6572	国融证券股份有限公司大连长江路证券营业部	2 196.59	1 971.79	6606	8.99	7270	215.80	5159		
6573	长城证券股份有限公司赣州长征大道证券营业部	2 194.60	2 174.50	6478	0.87	8284	19.23	7579		
6574	华林证券股份有限公司珠海凤凰北路证券营业部	2 193.67	1 312.47	7125	23.29	6376	857.91	3261		
6575	民生证券股份有限公司深圳龙翔大道证券营业部	2 189.30	2 138.52	6506	36.71	5833	14.07	7760		
6576	中泰证券股份有限公司新泰新建二路证券营业部	2 187.79	2 133.94	6508	32.70	5969	21.15	7521		
6577	中航证券有限公司鞍山解放东路证券营业部	2 185.26	1 731.42	6767	7.81	7360	446.03	4178		
6578	中航证券有限公司哈尔滨长江路证券营业部	2 184.34	1 945.67	6625	1.87	8072	236.81	5037		
6579	中泰证券股份有限公司临邑瑞园路证券营业部	2 183.47	2 074.55	6548	18.36	6650	90.57	6250		
6580	国海证券股份有限公司桂林阳朔县蟠桃路证券营业部	2 180.95	2 105.86	6527	15.95	6792	59.15	6688		
6581	中国银河证券股份有限公司沈阳南顺城路证券营业部	2 179.75	2 124.55	6510	26.36	6231	28.84	7307		
6582	财达证券有限责任公司沧州青县新华路证券营业部	2 176.68	2 074.17	6549	33.02	5960	69.48	6534		
6583	大同证券有限责任公司天津新街北街证券营业部	2 176.26	1 963.70	6615	23.29	6375	189.26	5299		
6584	中国中投证券有限责任公司成都郫县杜鹃路证券营业部	2 176.03	1 813.57	6707	322.81	1957	39.64	7041		
6585	方正证券股份有限公司衡阳蒸湘大道证券营业部	2 173.72	2 100.69	6532	10.60	7158	62.43	6637		
6586	招商证券股份有限公司惠州文明一路证券营业部	2 171.83	2 101.02	6531	23.54	6358	47.27	6901		
6587	恒泰证券股份有限公司上海东方路证券营业部	2 168.33	2 109.89	6522	30.08	6063	28.36	7322		
6588	中泰证券股份有限公司滨州无棣院前街证券营业部	2 166.15	2 097.79	6535	33.71	5940	34.66	7157		

## (二)二〇一六年证券营业部交易排名(续)

## MEMBER BRANCH RANKING BY TRADING VALUE, 2016 (Continued)

百万元人民币, RMB Mil.

名次 Rank	营业部名称 Member Branches	总交易金额 Total Value	股票	Stocks	基金	Funds	债券	Bonds	其他	Others
			交易金额 Value	名次 Rank	交易金额 Value	名次 Rank	交易金额 Value	名次 Rank	交易金额 Value	名次 Rank
6589	华安证券股份有限公司光明明珠大道证券营业部	2 165.86	2 081.10	6546	17.71	6689	67.05	6567		
6590	中泰证券股份有限公司舟山环城西路证券营业部	2 161.53	2 028.99	6568	30.08	6066	102.46	6095		
6591	民生证券股份有限公司深圳新湖路证券营业部	2 161.34	2 095.04	6536	15.99	6790	50.32	6835		
6592	大通证券股份有限公司柳州鹿寨县民生路证券营业部	2 160.04	2 083.27	6543	20.47	6516	56.31	6738		
6593	海通证券股份有限公司松原乌兰大街证券营业部	2 159.86	2 087.15	6542	28.85	6121	43.86	6965		
6594	长江证券股份有限公司当阳长坂路证券营业部	2 159.83	2 119.70	6516	9.46	7230	30.67	7250		
6595	山西证券股份有限公司原平前进西街证券营业部	2 159.55	2 042.25	6560	14.58	6880	102.73	6091		
6596	光大证券股份有限公司江门台山环北大道证券营业部	2 158.74	1 647.57	6824	26.15	6241	485.01	4068		
6597	国信证券股份有限公司广州花都曙光大道证券营业部	2 157.58	1 985.71	6596	20.84	6495	151.03	5618		
6598	山西证券股份有限公司寿阳朝阳街证券营业部	2 156.61	1 857.52	6679	167.57	3163	131.52	5782		
6599	中泰证券股份有限公司泰安东平证券营业部	2 151.25	2 090.42	6538	40.15	5714	20.68	7532		
6600	华林证券股份有限公司宁波惊驾路证券营业部	2 150.90	1 983.57	6597	24.35	6315	142.98	5685		
6601	长江证券股份有限公司胶州福州南路证券营业部	2 144.29	2 049.05	6559	37.19	5813	58.05	6705		
6602	兴业证券股份有限公司漳州台商投资区文圃大道证券营业部	2 143.62	2 003.25	6585	31.06	6020	109.31	6015		
6603	申万宏源西部证券有限公司五家渠振兴街证券营业部	2 142.12	1 917.10	6645	46.57	5492	178.46	5376		
6604	财达证券有限责任公司承德宽城金山街证券营业部	2 136.46	2 114.14	6518	5.59	7547	16.73	7653		
6605	国元证券股份有限公司大连黄河路证券营业部	2 136.11	2 106.66	6526	7.01	7433	22.43	7481		
6606	联储证券有限责任公司咸阳秦皇路证券营业部	2 135.01	1 970.85	6607	1.93	8066	162.23	5503		
6607	华金证券股份有限公司上海陆家嘴世纪金融广场证券营业部	2 134.44	1 935.79	6631	24.71	6296	173.94	5413		
6608	华福证券有限责任公司上海江宁路证券营业部	2 134.20	2 003.46	6584	42.36	5623	88.39	6271		
6609	长江证券股份有限公司福州光明南路证券营业部	2 133.98	2 110.96	6520	0.10	8607	22.92	7466		
6610	国金证券股份有限公司西安科技路证券营业部	2 133.55	2 058.55	6556	14.34	6894	60.66	6660		
6611	西部证券股份有限公司西安双拥路证券营业部	2 131.59	2 105.78	6528	11.85	7059	13.97	7763		
6612	华林证券股份有限公司东莞鸿福路证券营业部	2 129.44	2 107.79	6525	15.65	6813	5.99	8150		
6613	申万宏源证券有限公司昆明东风东路证券营业部	2 127.66	2 066.05	6551	29.34	6098	32.27	7208		
6614	华西证券股份有限公司南充南部幸福路证券营业部	2 125.59	2 093.78	6537	26.40	6227	5.41	8186		
6615	光大证券股份有限公司十堰江苏路证券营业部	2 122.84	1 960.20	6619	24.95	6284	137.70	5729		
6616	安信证券股份有限公司河源紫金香江中路证券营业部	2 121.44	2 062.03	6552	12.89	6989	46.52	6916		
6617	海通证券股份有限公司宿迁发展大道证券营业部	2 121.18	2 029.41	6566	80.01	4581	11.76	7855		
6618	招商证券股份有限公司东莞石龙西湖一路证券营业部	2 119.13	2 012.68	6581	12.34	7022	94.12	6205		
6619	山西证券股份有限公司长治长北漳泽东街证券营业部	2 118.69	2 039.45	6562	9.95	7196	69.29	6537		
6620	方正证券股份有限公司常德石门宝峰路证券营业部	2 118.60	2 070.26	6550	34.07	5928	14.28	7752		
6621	中国民族证券有限责任公司海城北顺城路证券营业部	2 118.28	1 944.85	6626	24.70	6297	148.73	5638		
6622	国海证券股份有限公司梧州岑溪市洲大道证券营业部	2 117.98	2 026.26	6571	24.42	6311	67.30	6563		
6623	天风证券股份有限公司宜昌夷陵大道证券营业部	2 117.17	2 031.11	6565	29.58	6084	56.48	6734		
6624	华创证券有限责任公司遵义民主路证券营业部	2 115.72	2 088.86	6539	15.06	6850	11.81	7854		
6625	中国中投证券有限责任公司青海油田证券营业部	2 114.52	1 958.98	6621	28.87	6119	126.67	5828		
6626	华安证券股份有限公司淮南朝阳西路证券营业部	2 110.99	1 965.50	6612	0.93	8275	144.56	5673		
6627	开源证券股份有限公司佛山顺德新宁路证券营业部	2 110.76	1 972.76	6605	47.59	5467	90.41	6251		
6628	财达证券有限责任公司唐山迁西喜峰路证券营业部	2 110.59	2 061.30	6553	14.00	6920	35.30	7143		
6629	中邮证券有限责任公司咸阳学道门巷证券营业部	2 105.83	2 021.14	6575	18.12	6667	66.58	6575		
6630	恒泰证券股份有限公司深圳文锦路证券营业部	2 102.67	2 060.88	6554	16.71	6744	25.08	7404		
6631	国信证券股份有限公司珠海分公司	2 100.49	1 989.65	6589	16.76	6739	94.07	6207		
6632	五矿证券有限公司重庆中山三路证券营业部	2 096.67	1 968.03	6610	22.03	6442	106.61	6037		
6633	国融证券股份有限公司巴彦淖尔胜利南路证券营业部	2 095.19	1 799.06	6718	9.14	7258	286.99	4766		
6634	恒泰证券股份有限公司长沙金星路证券营业部	2 095.06	2 006.74	6583	9.77	7204	78.55	6413		
6635	中国银河证券股份有限公司上海宝山区陆翔路证券营业部	2 094.68	1 718.53	6779	20.02	6553	356.13	4477		
6636	华创证券有限责任公司北京东三环中路证券营业部	2 094.53	2 024.37	6572	16.41	6765	53.75	6783		
6637	万联证券有限责任公司重庆金开大道证券营业部	2 094.50	1 936.36	6630	45.99	5510	112.15	5977		
6638	五矿证券有限公司上海东方路证券营业部	2 093.48	1 903.94	6656	37.69	5795	151.86	5607		
6639	东兴证券股份有限公司石家庄中山东路证券营业部	2 090.46	2 019.51	6576	16.18	6783	54.78	6773		
6640	宏信证券大连虎滩路证券营业部	2 089.22	1 731.26	6768	5.30	7569	352.66	4484		
6641	西南证券股份有限公司大连民主广场证券营业部	2 087.96	1 987.31	6592	45.75	5515	54.90	6771		
6642	申万宏源西部证券有限公司泽普石油基地证券营业部	2 086.77	1 964.48	6613	49.80	5404	72.48	6489		
6643	华西证券股份有限公司宜宾县宜建路证券营业部	2 074.03	1 630.29	6833	77.98	4620	365.76	4436		
6644	国盛证券有限责任公司厦门民族路证券营业部	2 071.58	1 322.00	7119	4.27	7699	745.32	3479		
6645	申万宏源西部证券有限公司本溪人民路证券营业部	2 069.23	1 973.62	6604	16.95	6724	78.65	6408		
6646	太平洋证券股份有限公司西安分公司	2 067.59	1 961.97	6616	15.40	6825	90.22	6257		
6647	红塔证券股份有限公司建水朝阳北路证券营业部	2 066.33	1 935.72	6632	26.38	6229	104.22	6074		
6648	山西证券股份有限公司孟县秀水东街证券营业部	2 064.50	1 906.73	6653	151.85	3372	5.91	8155		
6649	中国中投证券有限责任公司遂宁蓬溪西湖路证券营业部	2 063.61	1 986.08	6595	11.98	7048	65.55	6592		

(二) 二〇一六年证券营业部交易排名(续)

MEMBER BRANCH RANKING BY TRADING VALUE, 2016 (Continued)

百万元人民币, RMB Mil.

名次 Rank	营业部名称 Member Branches	总交易金额 Total Value	股票	Stocks	基金	Funds	债券	Bonds	其他	Others
			交易金额 Value	名次 Rank	交易金额 Value	名次 Rank	交易金额 Value	名次 Rank	交易金额 Value	名次 Rank
6650	西部证券股份有限公司武汉和平大道证券营业部	2 063.41	1 568.80	6891	2.87	7913	491.73	4044		
6651	华融证券股份有限公司海口市世贸北路证券营业部	2 060.68	1 800.93	6717	180.68	3035	79.07	6399		
6652	安信证券股份有限公司北京朝阳路证券营业部	2 059.03	1 970.58	6608	44.46	5555	43.99	6961		
6653	招商证券股份有限公司北京望京阜安西路证券营业部	2 058.80	1 933.22	6635	67.93	4849	57.65	6716		
6654	华林证券股份有限公司烟台胜利路证券营业部	2 057.22	1 997.98	6586	30.17	6061	29.08	7296		
6655	万联证券有限责任公司天津西马路证券营业部	2 056.25	1 947.95	6623	22.71	6408	85.59	6311		
6656	申万宏源证券有限公司东莞鸿福路证券营业部	2 053.89	2 015.47	6579	4.07	7731	34.35	7162		
6657	银泰证券有限责任公司宜宾北路证券营业部	2 049.43	1 903.58	6657	53.93	5258	91.92	6235		
6658	中信证券股份有限公司杭州金华路证券营业部	2 049.17	1 974.05	6603	21.30	6472	53.82	6782		
6659	开源证券股份有限公司西安凤城一路证券营业部	2 048.09	1 870.49	6673	18.38	6648	159.21	5536		
6660	中国银河证券股份有限公司新乡友谊路证券营业部	2 047.80	1 841.86	6693	19.46	6584	186.48	5320		
6661	中国中投证券有限责任公司杭州金城路证券营业部	2 042.29	1 930.13	6637	2.23	8008	109.93	6001		
6662	恒泰证券股份有限公司白城大庆南街证券营业部	2 039.81	1 861.48	6677	13.23	6976	165.10	5469		
6663	大通证券股份有限公司沧州广场街证券营业部	2 039.78	1 992.37	6587	25.63	6262	21.78	7502		
6664	首创证券有限责任公司深圳科技园路证券营业部	2 039.14	2 014.32	6580	21.74	6455	3.08	8362		
6665	东方证券股份有限公司朝阳朝阳大街证券营业部	2 036.03	1 917.34	6644	23.92	6332	94.77	6197		
6666	金元证券股份有限公司烟台迎春大街证券营业部	2 035.99	2 022.24	6574	3.33	7834	10.41	7918		
6667	中航证券有限公司赣州南康东门南路证券营业部	2 034.89	2 024.07	6573	4.60	7661	6.22	8132		
6668	南京证券股份有限公司重庆松牌路证券营业部	2 029.87	1 928.25	6640	64.92	4931	36.69	7112		
6669	东吴证券股份有限公司南通分公司	2 029.41	2 029.41	6567						
6670	安信证券股份有限公司上海科苑路证券营业部	2 022.80	1 422.31	7005	3.29	7839	597.19	3787		
6671	财达证券有限责任公司张家口怀来县证券营业部	2 022.67	1 979.52	6601	7.34	7402	35.81	7129		
6672	广发证券股份有限公司福州儒江西路证券营业部	2 021.01	1 913.96	6647	31.30	6013	75.76	6448		
6673	东北证券股份有限公司苏州苏雅路证券营业部	2 020.72	289.64	8217	0.58	8372	1 730.50	2151		
6674	东海证券股份有限公司珠海情侣中路证券营业部	2 019.84	1 966.41	6611	9.53	7222	43.91	6963		
6675	国海证券股份有限公司防城港东兴市北仑大道证券营业部	2 017.24	1 979.99	6600	12.04	7044	25.21	7401		
6676	海通证券股份有限公司岳阳巴陵中路证券营业部	2 016.52	1 961.37	6618	32.98	5962	22.16	7490		
6677	首创证券有限责任公司邢台新华路证券营业部	2 014.12	1 921.34	6642	31.59	6002	61.19	6653		
6678	方正证券股份有限公司三河燕郊汉王路证券营业部	2 014.10	1 802.86	6715	78.19	4617	133.06	5773		
6679	中信建投证券股份有限公司常熟锁澜南路证券营业部	2 012.13	1 959.96	6620	15.22	6842	36.95	7105		
6680	太平洋证券股份有限公司腾冲光华东路证券营业部	2 011.69	1 929.85	6638	16.80	6736	65.03	6600		
6681	华龙证券股份有限公司金昌上海路证券营业部	2 011.67	1 944.16	6627	17.67	6691	49.84	6849		
6682	恒泰证券股份有限公司延吉局子街证券营业部	2 010.70	1 534.85	6912	31.94	5993	443.91	4190		
6683	广发证券股份有限公司成都分公司	2 010.57	1 883.64	6665	61.50	5027	65.42	6596		
6684	安信证券股份有限公司阳江江西证券营业部	2 009.74	1 916.58	6646	26.49	6222	66.68	6571		
6685	宏信证券有限责任公司青岛辽源路证券营业部	2 006.73	1 809.99	6711	0.75	8317	195.99	5269		
6686	首创证券有限责任公司衡水人民西路证券营业部	2 005.05	1 872.68	6672	15.89	6798	116.48	5941		
6687	长江证券股份有限公司宣城自忠路证券营业部	2 004.67	1 854.55	6681	65.76	4911	84.35	6326		
6688	中泰证券股份有限公司日照莒县富源路证券营业部	2 003.96	1 980.77	6599	4.43	7685	18.76	7595		
6689	国信证券股份有限公司曲靖寥廓北路证券营业部	2 003.32	1 969.82	6609	22.05	6440	11.46	7869		
6690	安信证券股份有限公司肇庆怀集解放中路证券营业部	2 002.13	1 991.58	6588	5.19	7589	5.36	8190		
6691	长城证券股份有限公司株洲天台路证券营业部	2 001.57	1 752.54	6744	9.50	7224	239.54	5020		
6692	上海证券有限责任公司温州苍南龙港大道证券营业部	1 992.77	1 989.44	6590	1.08	8236	2.26	8434		
6693	中泰证券股份有限公司昆山前进东路证券营业部	1 990.75	1 906.89	6652	28.03	6153	55.83	6753		
6694	万联证券有限责任公司广州珠江新城证券营业部	1 989.58	1 931.47	6636	0.44	8428	57.67	6715		
6695	财通证券股份有限公司厦门厦禾路证券营业部	1 989.19	1 928.46	6639	2.93	7898	57.80	6714		
6696	中国中投证券有限责任公司广州花都凤凰北路证券营业部	1 987.77	1 824.23	6700	60.85	5053	102.69	6092		
6697	财达证券有限责任公司邢台巨鹿新华南街证券营业部	1 986.73	1 843.51	6691	12.41	7015	130.81	5791		
6698	渤海证券股份有限公司成都建业路证券营业部	1 986.44	1 936.41	6628	11.21	7113	38.83	7055		
6699	招商证券股份有限公司龙口南山路证券营业部	1 985.99	1 895.98	6660	6.14	7499	83.87	6334		
6700	海通证券股份有限公司扬州宝应苏中南路证券营业部	1 985.90	1 874.36	6671	29.58	6082	81.95	6363		
6701	国盛证券有限责任公司南昌世贸路证券营业部	1 980.56	1 963.95	6614	5.23	7583	11.37	7876		
6702	信达证券股份有限公司成都锦城大道证券营业部	1 980.10	1 850.06	6687	2.08	8039	127.95	5816		
6703	华安证券股份有限公司芜湖银湖南路证券营业部	1 975.73	1 806.58	6713	11.10	7125	158.06	5548		
6704	华西证券股份有限公司绵阳恒源大道证券营业部	1 973.95	1 405.20	7019	24.87	6287	543.89	3915		
6705	华西证券股份有限公司荣县望景路证券营业部	1 972.69	1 827.49	6698	50.80	5367	94.40	6201		
6706	中原证券股份有限公司新密东大街证券营业部	1 972.06	1 961.51	6617	7.37	7400	3.18	8354		
6707	申万宏源西部证券有限公司玛纳斯团结路证券营业部	1 971.80	1 643.80	6826	20.84	6496	307.16	4671		
6708	西部证券股份有限公司上海第三分公司	1 969.51	1 907.79	6651	13.31	6967	48.40	6886		
6709	华林证券股份有限公司泉州宝洲路证券营业部	1 967.91	1 951.67	6622	2.90	7906	13.35	7792		
6710	东方证券股份有限公司哈尔滨赣水路证券营业部	1 965.60	1 751.35	6746	33.83	5936	180.42	5361		



## (二)二〇一六年证券营业部交易排名(续)

## MEMBER BRANCH RANKING BY TRADING VALUE, 2016 (Continued)

百万元人民币, RMB Mil.

名次 Rank	营业部名称 Member Branches	总交易金额 Total Value	股票	Stocks	基金	Funds	债券	Bonds	其他	Others
			交易金额 Value	名次 Rank	交易金额 Value	名次 Rank	交易金额 Value	名次 Rank	交易金额 Value	名次 Rank
6711	东吴证券股份有限公司吴江七都证券营业部	1 959.93	1 868.92	6674	89.80	4362	1.21	8549		
6712	国海证券股份有限公司玉林人民中路证券营业部	1 959.17	1 080.53	7341	860.44	748	18.20	7604		
6713	华创证券有限责任公司贵阳金阳大道证券营业部	1 958.78	1 867.86	6675	15.05	6851	75.86	6447		
6714	国泰君安证券股份有限公司岳阳求索西路证券营业部	1 956.86	1 813.61	6706	56.36	5173	86.89	6292		
6715	红塔证券股份有限公司抚州学府路证券营业部	1 955.67	1 406.97	7018	13.43	6959	535.28	3930		
6716	东北证券股份有限公司襄阳春园路证券营业部	1 952.17	1 796.74	6721	23.89	6335	131.54	5781		
6717	太平洋证券股份有限公司嘉兴凌公塘路证券营业部	1 949.34	1 841.77	6694	26.50	6220	81.06	6372		
6718	华安证券股份有限公司深圳海岸城证券营业部	1 949.19	1 947.41	6624	0.65	8348	1.13	8556		
6719	东海证券股份有限公司溧阳育华路证券营业部	1 947.74	1 923.05	6641	9.71	7209	14.98	7723		
6720	东方证券股份有限公司南昌绿茵路证券营业部	1 945.77	1 783.06	6729	11.71	7072	151.00	5619		
6721	中航证券有限公司南昌火炬大街证券营业部	1 944.27	1 904.01	6655	3.86	7772	36.41	7118		
6722	民生证券股份有限公司南京雨花西路证券营业部	1 943.54	1 670.97	6809	5.73	7536	266.84	4881		
6723	金元证券股份有限公司温州锦绣路证券营业部	1 938.82	1 862.94	6676	17.86	6680	58.02	6707		
6724	招商证券股份有限公司龙岩龙岩大道证券营业部	1 937.54	1 910.85	6648	12.27	7025	14.42	7748		
6725	恒泰证券股份有限公司鄂尔多斯达拉特旗证券营业部	1 933.67	1 898.45	6659	12.16	7036	23.06	7462		
6726	东方证券股份有限公司南充文化路证券营业部	1 931.06	1 723.29	6774	7.68	7370	200.09	5244		
6727	中国银河证券股份有限公司安庆沿江东路证券营业部	1 929.74	1 880.59	6667	26.03	6246	23.11	7457		
6728	瑞银证券有限责任公司北京金融大街证券营业部	1 929.59	1 527.20	6916	33.78	5939	368.62	4427		
6729	国盛证券有限责任公司苏州干将西路证券营业部	1 925.32	1 908.16	6650	7.97	7344	9.18	7975		
6730	财达证券有限责任公司石家庄石化证券营业部	1 923.47	1 791.20	6725	31.37	6011	100.90	6115		
6731	国海证券股份有限公司南宁宾阳县财政路证券营业部	1 922.99	1 881.78	6666	9.20	7251	32.02	7219		
6732	中天证券股份有限公司本溪胜利路证券营业部	1 920.50	1 814.45	6705	4.34	7694	101.71	6110		
6733	中国国际金融股份有限公司福州五四路证券营业部	1 917.27	1 895.23	6661	4.47	7678	17.58	7627		
6734	天风证券股份有限公司上海马当路证券营业部	1 916.90	1 833.68	6695	51.24	5356	31.98	7222		
6735	中信建投证券股份有限公司上海鸿兴路证券营业部	1 911.96	1 715.97	6782	22.42	6423	173.58	5414		
6736	开源证券股份有限公司西安太华路证券营业部	1 910.57	1 674.91	6805	15.38	6827	220.28	5136		
6737	中国银河证券股份有限公司深圳坪山坑梓新发街证券营业部	1 908.46	1 885.27	6664	21.52	6464	1.66	8490		
6738	万联证券有限责任公司西安科技路证券营业部	1 907.94	1 856.30	6680	19.48	6581	32.16	7214		
6739	安信证券股份有限公司保山保岫东路证券营业部	1 907.94	1 682.74	6800	11.67	7075	213.53	5170		
6740	广发证券股份有限公司福清清昌大道证券营业部	1 906.67	1 877.89	6669	17.80	6684	10.97	7888		
6741	长城证券股份有限公司石家庄建华南大街证券营业部	1 905.35	1 621.35	6843	19.28	6598	264.72	4895		
6742	华龙证券股份有限公司天水麦积区证券营业部	1 904.04	1 746.45	6753	9.25	7246	148.34	5646		
6743	华西证券股份有限公司雅安荣经康宁路证券营业部	1 903.85	1 521.23	6919	29.12	6107	353.51	4482		
6744	国泰君安证券股份有限公司曲靖翠峰东路证券营业部	1 902.60	1 842.00	6692	11.85	7060	48.75	6874		
6745	中国中投证券有限责任公司哈尔滨上京大道证券营业部	1 898.50	1 619.37	6846	48.93	5425	230.20	5083		
6746	中国中投证券有限责任公司成都龙泉驿洪升路证券营业部	1 897.02	1 852.02	6685	11.68	7073	33.32	7186		
6747	中银国际证券有限责任公司盘锦兴隆台街证券营业部	1 895.81	1 698.94	6789	12.47	7011	184.40	5337		
6748	中航证券有限公司洛阳古城路证券营业部	1 894.18	1 639.15	6828	36.34	5850	218.69	5147		
6749	东海证券股份有限公司南宁民主路证券营业部	1 891.89	1 672.19	6808	139.41	3532	80.29	6380		
6750	中国银河证券股份有限公司湛江观海北路证券营业部	1 891.04	1 847.86	6690	11.60	7082	31.58	7236		
6751	申万宏源西部证券有限公司盐城射阳广场证券营业部	1 890.87	1 852.46	6682	17.52	6701	20.89	7524		
6752	中原证券股份有限公司天津张自忠路证券营业部	1 890.80	1 517.87	6922	274.82	2248	98.10	6152		
6753	爱建证券有限责任公司上海石门二路证券营业部	1 890.32	1 876.86	6670	0.27	8505	13.18	7804		
6754	中国中投证券有限责任公司成都大邑大街证券营业部	1 888.87	1 796.39	6722	22.65	6414	69.83	6526		
6755	天风证券股份有限公司上海漕溪北路证券营业部	1 888.49	1 790.75	6727	6.91	7439	90.83	6246		
6756	华泰证券股份有限公司巴东楚天路证券营业部	1 888.10	1 852.43	6683	11.67	7074	23.99	7435		
6757	华福证券有限责任公司罗源罗川中路证券营业部	1 888.01	1 729.15	6770	13.99	6922	144.86	5671		
6758	长江证券股份有限公司深圳横岗红棉一路营业部	1 886.31	1 852.39	6684	3.24	7843	30.69	7249		
6759	东吴证券股份有限公司瑞丽人民路证券营业部	1 885.74	1 879.18	6668	2.68	7943	3.88	8297		
6760	华创证券有限责任公司绵竹飞虎路证券营业部	1 884.62	1 739.15	6760	4.21	7707	141.27	5698		
6761	国盛证券有限责任公司温岭万昌中路证券营业部	1 884.43	1 860.35	6678	9.41	7234	14.67	7736		
6762	中国银河证券股份有限公司奉化岳林路证券营业部	1 882.24	1 849.75	6688	7.96	7345	24.52	7424		
6763	国盛证券有限责任公司重庆大坪正街证券营业部	1 881.52	1 774.98	6732	9.83	7200	96.71	6175		
6764	财达证券有限责任公司石家庄鹿泉向阳大街证券营业部	1 880.74	1 746.72	6752	64.81	4934	69.22	6539		
6765	财通证券股份有限公司盐城解放南路证券营业部	1 880.41	1 850.23	6686	17.11	6717	13.07	7810		
6766	国海证券股份有限公司百色田东县朝阳路证券营业部	1 878.89	1 733.03	6765	8.29	7326	137.58	5730		
6767	国金证券股份有限公司重庆聚贤街证券营业部	1 878.26	1 849.34	6689	11.95	7049	16.97	7644		
6768	大通证券股份有限公司南宁金湖路证券营业部	1 877.06	1 822.31	6701	10.45	7168	44.30	6955		
6769	太平洋证券股份有限公司水富团结路证券营业部	1 876.28	1 495.53	6944	20.30	6529	360.45	4461		
6770	安信证券股份有限公司江门冈州大道证券营业部	1 871.44	1 620.05	6845	158.91	3257	92.48	6228		
6771	财通证券股份有限公司宁波中山东路证券营业部	1 869.20	1 830.04	6696	5.82	7531	33.35	7185		

(二)二〇一六年证券营业部交易排名(续)

MEMBER BRANCH RANKING BY TRADING VALUE, 2016 (Continued)

百万元人民币, RMB Mil.

名次 Rank	营业部名称 Member Branches	总交易金额 Total Value	股票 Stocks		基金 Funds		债券 Bonds		其他 Others	
			交易金额 Value	名次 Rank	交易金额 Value	名次 Rank	交易金额 Value	名次 Rank	交易金额 Value	名次 Rank
6772	中邮证券有限责任公司山东分公司	1 865.04	1 805.88	6714	12.38	7019	46.78	6908		
6773	招商证券股份有限公司东莞虎门连升中路证券营业部	1 864.66	1 358.95	7067	21.68	6458	484.03	4073		
6774	国信证券股份有限公司佛山南海九江大正路证券营业部	1 863.51	1 786.76	6728	11.04	7132	65.71	6588		
6775	东北证券股份有限公司临江临江大街证券营业部	1 862.44	1 706.30	6784	14.99	6859	141.14	5700		
6776	财达证券有限责任公司石家庄正定燕赵南大街证券营业部	1 862.27	1 701.90	6787	23.91	6333	136.47	5742		
6777	东吴证券股份有限公司苏州吴中大道证券营业部	1 861.30	1 756.97	6740	55.56	5205	48.77	6873		
6778	中国中投证券有限责任公司黄山滨江东路证券营业部	1 860.32	1 778.66	6731	79.36	4596	2.30	8431		
6779	恒泰证券股份有限公司佛山佛平路证券营业部	1 858.58	1 766.26	6738	20.36	6523	71.97	6499		
6780	红塔证券股份有限公司上海松江区横港路证券营业部	1 857.60	1 063.38	7351	12.18	7034	782.04	3407		
6781	中原证券股份有限公司邓州文化北路证券营业部	1 856.05	1 720.81	6776	19.08	6607	116.17	5944		
6782	太平洋证券股份有限公司上海杨浦区本溪路证券营业部	1 854.88	1 807.09	6712	15.71	6807	32.08	7218		
6783	东吴证券股份有限公司吴江平望证券营业部	1 852.13	1 795.48	6723	19.76	6570	36.89	7107		
6784	首创证券有限责任公司合肥金寨路证券营业部	1 851.49	1 802.79	6716	5.25	7578	43.45	6973		
6785	中国银河证券股份有限公司祁县新建北路证券营业部	1 849.04	1 779.21	6730	24.16	6324	45.67	6935		
6786	西藏东方财富证券股份有限公司合肥潜山路证券营业部	1 848.47	1 817.08	6702	18.91	6617	12.48	7831		
6787	安信证券股份有限公司清远佛冈证券营业部	1 847.24	1 636.63	6831	143.38	3480	67.23	6565		
6788	恒泰证券股份有限公司东莞大朗美景中路证券营业部	1 845.91	1 415.50	7012	405.18	1601	25.23	7399		
6789	中信证券股份有限公司绵阳临园路证券营业部	1 845.39	1 721.45	6775	91.78	4319	32.15	7215		
6790	南京证券股份有限公司宁德福鼎天湖路证券营业部	1 842.35	1 816.34	6703	19.77	6569	6.24	8130		
6791	安信证券股份有限公司保定高阳现代大街证券营业部	1 837.13	1 295.40	7141	54.22	5245	487.50	4059		
6792	方正证券股份有限公司益阳安化新开路证券营业部	1 836.73	1 815.46	6704	14.83	6869	6.44	8115		
6793	华创证券有限责任公司都匀剑江中路证券营业部	1 832.97	1 791.12	6726	14.27	6901	27.59	7342		
6794	安信证券股份有限公司黄冈蕲春证券营业部	1 830.64	1 793.93	6724	18.60	6631	18.11	7609		
6795	西南证券股份有限公司天津福安大街证券营业部	1 829.40	1 408.27	7015	328.00	1922	93.13	6218		
6796	国盛证券有限责任公司成都一环北路证券营业部	1 829.37	1 746.84	6751	27.21	6186	55.31	6761		
6797	国海证券股份有限公司来宾桂中大道证券营业部	1 827.21	1 718.60	6778	35.17	5890	73.44	6479		
6798	申万宏源西部证券有限公司奇台东大街证券营业部	1 825.70	1 686.77	6795	3.14	7857	135.79	5750		
6799	中国银河证券股份有限公司灵石新建街证券营业部	1 823.18	1 771.01	6735	31.01	6027	21.16	7519		
6800	南京证券股份有限公司宿迁黄河路证券营业部	1 823.12	1 811.03	6710	11.93	7051	0.17	8797		
6801	国联证券股份有限公司宜兴和桥镇西横街证券营业部	1 822.85	1 772.03	6734	16.74	6742	34.09	7166		
6802	民生证券股份有限公司西安长乐东路证券营业部	1 822.50	1 466.51	6967	27.72	6159	328.27	4577		
6803	九州证券股份有限公司上海分公司	1 821.91	1 571.01	6889	129.31	3681	121.59	5885		
6804	国融证券股份有限公司合肥长江西路证券营业部	1 821.82	1 627.85	6836	19.52	6579	174.46	5409		
6805	国盛证券有限责任公司莆田梅园东路证券营业部	1 821.81	1 684.35	6798	87.34	4427	50.12	6842		
6806	长城证券股份有限公司南昌会展路证券营业部	1 821.25	1 673.48	6807	106.43	4061	41.33	7011		
6807	财通证券股份有限公司常熟枫林路证券营业部	1 819.37	1 668.83	6810	10.36	7174	140.18	5709		
6808	国信证券股份有限公司广州番禺南华路证券营业部	1 817.62	1 751.33	6747	53.72	5264	12.56	7824		
6809	民生证券股份有限公司武汉珞瑜路证券营业部	1 813.97	1 594.03	6876	6.83	7447	213.11	5176		
6810	中国银河证券股份有限公司中山翠岭路证券营业部	1 811.06	1 666.04	6811	44.45	5556	100.57	6120		
6811	西部证券股份有限公司西安阎良证券营业部	1 810.40	1 650.82	6821	22.76	6406	136.81	5740		
6812	国盛证券有限责任公司珠海水湾路证券营业部	1 809.48	1 797.92	6720	7.76	7362	3.80	8306		
6813	中天证券股份有限公司无锡锡沪中路证券营业部	1 809.12	1 623.87	6840	9.19	7252	176.06	5395		
6814	中国中投证券有限责任公司温州汤家桥路证券营业部	1 807.23	1 798.28	6719	4.70	7649	4.25	8270		
6815	万联证券有限责任公司合肥长江西路证券营业部	1 805.87	1 673.48	6806	28.87	6120	103.52	6079		
6816	红塔证券股份有限公司安宁大屯路证券营业部	1 805.40	1 701.24	6788	24.83	6290	79.33	6395		
6817	中国中投证券有限责任公司银川解放西街证券营业部	1 800.31	401.88	8068	0.67	8342	1 397.76	2501		
6818	申万宏源证券有限公司济南冻源大街证券营业部	1 798.55	1 613.78	6855	17.17	6716	167.61	5453		
6819	九州证券股份有限公司新疆分公司	1 798.11	1 719.34	6777	9.03	7265	69.75	6527		
6820	南京证券股份有限公司镇江句容宝塔路证券营业部	1 798.08	1 774.86	6733	3.63	7791	19.59	7563		
6821	中国银河证券股份有限公司佛山南庄帝景北路证券营业部	1 796.12	1 753.05	6743	24.19	6323	18.89	7592		
6822	南京证券股份有限公司上海浦东新区东方路证券营业部	1 796.06	1 766.89	6737	1.91	8069	27.26	7358		
6823	中国中投证券有限责任公司阳江阳春南环路证券营业部	1 795.49	1 760.34	6739	20.19	6536	14.95	7725		
6824	国泰君安证券股份有限公司吉林延安街证券营业部	1 795.01	1 694.07	6792	16.81	6735	84.13	6331		
6825	西南证券股份有限公司重庆梁平证券营业部	1 794.12	1 723.88	6773	37.48	5801	32.75	7202		
6826	中国银河证券股份有限公司湘潭芙蓉中路证券营业部	1 793.37	1 689.25	6793	50.52	5377	53.60	6786		
6827	中国民族证券有限责任公司哈尔滨阿城延川大街证券营业部	1 793.29	1 753.14	6742	4.64	7653	35.50	7140		
6828	华泰证券股份有限公司建始业州大道证券营业部	1 789.67	1 738.52	6762	9.44	7232	41.71	7000		
6829	方正证券股份有限公司汨罗高泉南路证券营业部	1 789.30	1 750.44	6748	9.22	7250	29.65	7283		
6830	方正证券股份有限公司信阳申碑路证券营业部	1 789.27	1 742.63	6757	16.88	6730	29.76	7278		
6831	浙商证券股份有限公司保定朝阳北大街证券营业部	1 787.86	1 678.80	6803	15.45	6822	93.61	6216		
6832	太平洋证券股份有限公司成都分公司	1 786.60	1 694.79	6791	29.80	6076	62.02	6643		

## (二)二〇一六年证券营业部交易排名(续)

## MEMBER BRANCH RANKING BY TRADING VALUE, 2016 (Continued)

百万元人民币, RMB Mil.

名次 Rank	营业部名称 Member Branches	总交易金额 Total Value	股票	Stocks	基金	Funds	债券	Bonds	其他	Others
			交易金额 Value	名次 Rank	交易金额 Value	名次 Rank	交易金额 Value	名次 Rank	交易金额 Value	名次 Rank
6833	万联证券有限责任公司青岛香港中路证券营业部	1 784.38	1 724.30	6772	23.27	6381	36.82	7109		
6834	华福证券有限责任公司永泰南湖路证券营业部	1 783.05	1 725.17	6771	15.30	6833	42.58	6986		
6835	恒泰证券股份有限公司珠海九洲大道富华里证券营业部	1 782.81	1 516.18	6924	1.85	8073	264.78	4894		
6836	华林证券股份有限公司海口滨海大道证券营业部	1 782.29	1 602.79	6867	35.26	5884	144.24	5678		
6837	五矿证券有限公司平顶山中兴路证券营业部	1 778.11	1 732.28	6766	13.65	6946	32.18	7213		
6838	国盛证券有限责任公司黎川东方红大道证券营业部	1 777.66	1 717.76	6780	31.04	6025	28.86	7305		
6839	申万宏源西部证券有限公司乌苏北京西路证券营业部	1 776.87	1 729.87	6769	13.75	6937	33.25	7189		
6840	中国中投证券有限责任公司北京阜安西路证券营业部	1 775.53	1 631.19	6832	25.79	6255	118.55	5916		
6841	中航证券有限公司西安阎良公园南路证券营业部	1 774.22	1 420.79	7007	27.24	6185	326.21	4586		
6842	首创证券有限责任公司厦门厦禾路证券营业部	1 773.95	1 752.27	6745	0.28	8498	21.40	7508		
6843	中国中投证券有限责任公司宁波创苑路证券营业部	1 773.81	1 639.14	6829	29.60	6081	105.07	6058		
6844	国盛证券有限责任公司兰州北滨河西路证券营业部	1 771.57	1 736.99	6763	20.65	6508	13.93	7766		
6845	德邦证券股份有限公司常州太湖东路证券营业部	1 771.08	1 600.38	6869	6.01	7518	164.69	5477		
6846	兴业证券股份有限公司大田建山路证券营业部	1 770.68	1 741.08	6758	15.21	6843	14.40	7749		
6847	国都证券股份有限公司自贡紫薇路证券营业部	1 770.33	1 595.37	6874	41.88	5644	133.09	5772		
6848	长城证券股份有限公司连云港郁州路证券营业部	1 768.42	1 738.53	6761	19.99	6557	9.90	7944		
6849	中国中投证券有限责任公司成都彭州朝阳南路证券营业部	1 767.98	1 658.46	6814	44.26	5562	65.26	6597		
6850	申万宏源西部证券有限公司桂林中山南路证券营业部	1 766.38	1 618.62	6847	29.02	6112	118.74	5914		
6851	国都证券股份有限公司汉中西一环路证券营业部	1 765.27	1 582.10	6883	12.70	6998	170.47	5434		
6852	南京证券股份有限公司南京尧佳路证券营业部	1 765.08	1 754.92	6741	9.76	7205	0.40	8714		
6853	华福证券有限责任公司石家庄维明南大街证券营业部	1 764.75	1 599.46	6870	15.01	6857	150.28	5625		
6854	财达证券有限责任公司邯郸雪驰路证券营业部	1 762.85	1 686.24	6796	17.76	6686	58.84	6693		
6855	光大证券股份有限公司河源东华路证券营业部	1 761.73	1 745.69	6754	13.29	6971	2.76	8389		
6856	中国银河证券股份有限公司湛江霞州西湖大道证券营业部	1 761.14	1 623.02	6841	28.43	6139	109.69	6006		
6857	西部证券股份有限公司廊坊金光道证券营业部	1 759.91	1 439.05	6985	54.90	5226	265.96	4890		
6858	西南证券股份有限公司曲靖麒麟南路证券营业部	1 759.56	1 630.27	6834	7.41	7397	121.88	5882		
6859	华林证券股份有限公司杭州文三西路证券营业部	1 758.25	1 703.84	6785	18.81	6624	35.61	7135		
6860	华安证券股份有限公司砀山人民东路证券营业部	1 757.71	1 743.87	6755	13.81	6932	0.03	8892		
6861	国都证券股份有限公司聊城东昌东路证券营业部	1 754.96	1 652.56	6820	18.44	6641	83.96	6332		
6862	国海证券股份有限公司威海世昌大道证券营业部	1 754.71	1 583.83	6882	15.91	6796	154.97	5582		
6863	国信证券股份有限公司北京顺义新顺南大街证券营业部	1 752.62	1 502.62	6935	211.32	2745	38.68	7057		
6864	天风证券股份有限公司宣城忠山路证券营业部	1 752.43	1 516.51	6923	22.74	6407	213.18	5175		
6865	东北证券股份有限公司松江河松山街证券营业部	1 750.97	1 626.18	6838	2.83	7918	121.97	5881		
6866	方正证券股份有限公司上海川南奉公路证券营业部	1 750.70	704.17	7709	16.62	6750	1 029.92	2974		
6867	华安证券股份有限公司深圳科技园证券营业部	1 750.38	1 747.34	6750	1.54	8132	1.50	8513		
6868	国泰君安证券股份有限公司重庆分公司	1 750.35	1 748.89	6749	0.45	8425	1.01	8571		
6869	国盛证券有限责任公司菏泽永昌路证券营业部	1 749.44	1 626.08	6839	25.75	6256	97.61	6159		
6870	华金证券有限责任公司辽宁分公司	1 749.18	1 739.80	6759	2.34	7992	7.03	8070		
6871	爱建证券有限责任公司靖江渔婆南路证券营业部	1 748.10	1 378.25	7046	224.16	2630	145.69	5663		
6872	财达证券有限责任公司涿州甲秀路证券营业部	1 746.92	1 608.87	6859	3.07	7870	134.98	5757		
6873	中国银河证券股份有限公司佳木斯保卫路证券营业部	1 746.33	1 695.22	6790	14.61	6878	36.50	7116		
6874	西南证券股份有限公司安阳铁西路证券营业部	1 743.44	1 424.88	7001	114.60	3939	203.97	5217		
6875	中信建投证券股份有限公司厦门观日路证券营业部	1 739.52	1 399.08	7024	20.59	6512	319.85	4617		
6876	申万宏源西部证券有限公司库尔勒利民路证券营业部	1 738.33	1 544.75	6910	23.76	6343	169.82	5439		
6877	财达证券有限责任公司石家庄无极光明南街证券营业部	1 737.92	1 682.88	6799	8.71	7296	46.33	6921		
6878	国泰君安证券股份有限公司闽清梅城大街证券营业部	1 737.09	1 716.49	6781	14.16	6911	6.44	8117		
6879	中国银河证券股份有限公司绵阳跃进路证券营业部	1 736.18	1 664.15	6813	16.13	6786	55.89	6750		
6880	中天证券股份有限公司铁岭广裕街证券营业部	1 734.78	1 592.90	6878	5.02	7606	136.86	5738		
6881	华金证券有限责任公司成都东大街证券营业部	1 733.26	1 712.99	6783	4.74	7643	15.53	7705		
6882	万和证券股份有限公司广东分公司	1 732.65	745.43	7673	5.66	7540	981.56	3048		
6883	海通证券股份有限公司江门迎宾大道西证券营业部	1 730.52	1 503.77	6934	89.93	4357	136.82	5739		
6884	江海证券有限公司哈尔滨五常前进街证券营业部	1 729.30	1 609.74	6857	8.72	7295	110.85	5992		
6885	安信证券股份有限公司重庆大足证券营业部	1 728.44	1 681.96	6801	11.66	7076	34.82	7153		
6886	长江证券股份有限公司江阴文富南路证券营业部	1 724.74	1 415.57	7011	18.08	6671	291.09	4755		
6887	华金证券有限责任公司珠海华发商都证券营业部	1 724.14	1 186.44	7241	20.69	6506	517.00	3979		
6888	海通证券股份有限公司黑河嫩江嫩兴路证券营业部	1 714.97	1 676.79	6804	25.14	6279	13.03	7813		
6889	华鑫证券有限责任公司马鞍山分公司	1 714.67	1 592.25	6880	7.20	7415	115.22	5955		
6890	国泰君安证券股份有限公司淮南朝阳东路证券营业部	1 713.13	1 650.78	6822	25.20	6277	37.15	7098		
6891	恒泰证券股份有限公司中山中山四路证券营业部	1 712.31	1 636.85	6830	71.22	4778	4.23	8272		
6892	国融证券股份有限公司天津友谊路证券营业部	1 708.90	1 506.37	6931	91.16	4328	111.37	5985		
6893	德邦证券股份有限公司成都领事馆路证券营业部	1 708.34	1 664.90	6812	27.25	6183	16.19	7683		

(二)二〇一六年证券营业部交易排名(续)

MEMBER BRANCH RANKING BY TRADING VALUE, 2016 (Continued)

百万元人民币, RMB Mil.

名次 Rank	营业部名称 Member Branches	总交易金额 Total Value	股票	基金	债券	其他	股票	基金	债券	其他
			Stocks	Funds	Bonds	Others	名次	名次	名次	名次
			交易金额 Value	交易金额 Value	交易金额 Value	交易金额 Value	名次 Rank	名次 Rank	名次 Rank	名次 Rank
6894	华鑫证券有限责任公司大连长江路证券营业部	1 703.33	1 702.83	6786	0.40	8446	0.10	8845		
6895	西南证券股份有限公司柳州晨华路证券营业部	1 703.05	1 342.39	7084	1.62	8112	359.04	4465		
6896	瑞银证券有限责任公司上海花园石桥路证券营业部	1 701.00	1 686.22	6797	14.78	6873				
6897	国元证券股份有限公司泾县桃花潭路证券营业部	1 700.98	1 654.88	6816	9.12	7260	36.99	7103		
6898	新时代证券股份有限公司深圳深南大道金运世纪证券营业部	1 699.55	1 626.41	6837	72.94	4736	0.21	8773		
6899	广发证券股份有限公司东莞常平证券营业部	1 699.35	1 440.74	6982	35.15	5892	223.47	5118		
6900	浙商证券股份有限公司重庆万州新城路证券营业部	1 698.30	1 591.72	6881	7.18	7418	99.40	6136		
6901	中天证券股份有限公司哈尔滨世茂大道证券营业部	1 695.58	919.51	7501	0.35	8465	775.71	3421		
6902	西南证券股份有限公司哈尔滨尚志大街证券营业部	1 694.48	1 599.11	6871	8.58	7305	86.79	6295		
6903	国盛证券有限责任公司吉安新干金园路证券营业部	1 692.57	1 681.83	6802	6.44	7472	4.30	8268		
6904	方正证券股份有限公司南昌菊圃路证券营业部	1 692.30	1 630.10	6835	1.90	8070	60.31	6668		
6905	南京证券股份有限公司宜兴教育西路证券营业部	1 691.29	1 688.41	6794	2.15	8025	0.73	8637		
6906	安信证券股份有限公司天津三水道证券营业部	1 691.21	1 552.20	6900	42.71	5614	96.30	6179		
6907	国盛证券有限责任公司永康城南路证券营业部	1 689.35	1 614.40	6853	19.26	6599	55.68	6757		
6908	长城证券股份有限公司上海中兴路证券营业部	1 685.20	1 393.25	7029	28.45	6138	263.50	4905		
6909	国泰君安证券股份有限公司三明列东街证券营业部	1 683.85	1 642.85	6827	17.48	6704	23.52	7445		
6910	中信证券股份有限公司宁海气象北路证券营业部	1 681.88	1 607.09	6862	62.14	5008	12.65	7821		
6911	国都证券股份有限公司牡丹江东四条路证券营业部	1 681.65	1 645.08	6825	12.97	6984	23.60	7443		
6912	方正证券股份有限公司成都人民中路证券营业部	1 681.40	1 312.30	7126	11.72	7071	357.38	4470		
6913	财通证券股份有限公司宁波聚贤路证券营业部	1 678.47	1 243.56	7187	38.54	5767	396.38	4343		
6914	安信证券股份有限公司韶关翁源建设一路证券营业部	1 678.13	1 605.83	6863	23.18	6387	49.12	6861		
6915	爱建证券有限责任公司青岛燕儿岛路证券营业部	1 677.85	1 392.76	7030	5.00	7608	280.09	4816		
6916	开源证券股份有限公司深圳福华三路证券营业部	1 677.30	1 621.25	6844	52.15	5315	3.90	8294		
6917	国盛证券有限责任公司嘉兴中山东路证券营业部	1 677.26	1 648.88	6823	6.67	7459	21.71	7503		
6918	九州证券股份有限公司山东分公司	1 677.14	1 655.98	6815	7.06	7428	14.10	7758		
6919	万联证券有限责任公司南京中山路证券营业部	1 674.71	1 283.72	7148	5.20	7588	385.80	4372		
6920	中国银河证券股份有限公司曲靖交通路证券营业部	1 674.24	1 603.48	6865	21.26	6474	49.50	6854		
6921	东兴证券股份有限公司大连中山路证券营业部	1 674.24	806.54	7614	11.89	7055	855.80	3266		
6922	中泰证券股份有限公司吉林市松江西路证券营业部	1 673.64	1 485.08	6952	8.97	7273	179.58	5368		
6923	财通证券股份有限公司东阳甘溪西街证券营业部	1 673.24	1 653.98	6818	9.14	7255	10.13	7933		
6924	联储证券有限责任公司石家庄友谊南大街证券营业部	1 672.41	1 653.94	6819	2.28	8001	16.20	7681		
6925	银泰证券有限责任公司武汉徐东大街证券营业部	1 670.53	1 617.96	6850	19.34	6596	33.23	7190		
6926	五矿证券有限公司济南马鞍山路证券营业部	1 669.59	1 601.13	6868	15.83	6800	52.63	6802		
6927	东兴证券股份有限公司宁化中环中路证券营业部	1 667.89	1 654.02	6817	13.44	6958	0.43	8706		
6928	国都证券股份有限公司荆门象山大道证券营业部	1 667.38	1 597.47	6872	4.02	7741	65.88	6585		
6929	世纪证券有限责任公司山东分公司	1 664.49	1 618.57	6848	3.35	7832	42.57	6987		
6930	方正证券股份有限公司青岛胶州苏州路证券营业部	1 663.42	1 595.08	6875	10.48	7166	57.86	6711		
6931	西南证券股份有限公司重庆开州证券营业部	1 662.12	1 495.68	6943	30.57	6047	135.87	5749		
6932	太平洋证券股份有限公司临沧南塘街证券营业部	1 661.96	1 614.33	6854	16.75	6740	30.89	7246		
6933	安信证券股份有限公司云南分公司	1 660.77	1 616.04	6851	7.42	7396	37.31	7092		
6934	西藏东方财富证券股份有限公司长春人民大街证券营业部	1 658.27	1 557.77	6897	13.70	6941	86.80	6294		
6935	大同证券有限责任公司孝义迎宾北路证券营业部	1 657.25	1 554.31	6898	19.81	6567	83.14	6339		
6936	恒泰证券股份有限公司北京建国路证券营业部	1 655.45	1 607.73	6861	21.33	6471	26.39	7385		
6937	国融证券股份有限公司济南泉城路证券营业部	1 655.02	1 444.01	6980	0.18	8557	210.84	5187		
6938	五矿证券有限公司深圳益田路证券营业部	1 654.93	1 617.97	6849	1.83	8076	35.13	7145		
6939	国盛证券有限责任公司樟树共和西路证券营业部	1 654.79	1 532.71	6913	6.42	7474	115.66	5951		
6940	中泰证券股份有限公司威海沈阳路证券营业部	1 650.81	1 462.97	6970	109.20	4016	78.65	6409		
6941	东方证券股份有限公司石家庄体育南大街证券营业部	1 648.30	1 477.15	6959	48.88	5426	122.27	5875		
6942	宏信证券有限责任公司武汉和平大道证券营业部	1 647.73	1 207.83	7220	36.64	5834	403.26	4323		
6943	西南证券股份有限公司重庆云阳云江大道证券营业部	1 647.20	1 567.24	6892	16.24	6778	63.71	6613		
6944	华福证券有限责任公司兰州庆阳路证券营业部	1 646.67	1 392.46	7031	185.02	2982	69.18	6540		
6945	中国银河证券股份有限公司深圳华侨城证券营业部	1 642.53	1 463.92	6969	146.13	3450	32.48	7204		
6946	中泰证券股份有限公司临沂分公司	1 642.16	1 592.67	6879	37.01	5821	12.48	7830		
6947	申万宏源西部证券有限公司长春西安大路证券营业部	1 638.88	1 476.59	6960	13.68	6942	148.60	5642		
6948	中国中投证券有限责任公司靖江人民南路证券营业部	1 637.03	1 622.26	6842	11.45	7092	3.32	8335		
6949	招商证券股份有限公司江阴环城北路证券营业部	1 634.69	1 547.14	6908	59.13	5085	28.42	7318		
6950	西南证券股份有限公司重庆大足证券营业部	1 634.35	1 593.15	6877	27.44	6172	13.76	7775		
6951	华林证券股份有限公司苏州工业园区苏雅路证券营业部	1 633.72	1 483.19	6954	5.24	7580	145.28	5668		
6952	恒泰证券股份有限公司扎兰屯中央路证券营业部	1 633.18	1 336.40	7095	27.40	6174	269.38	4870		
6953	中航证券有限公司新乡人民路证券营业部	1 631.03	1 520.55	6920	11.47	7091	99.01	6144		
6954	国盛证券有限责任公司湖州二环东路证券营业部	1 630.67	1 578.43	6884	1.09	8232	51.15	6820		

## (二)二〇一六年证券营业部交易排名(续)

## MEMBER BRANCH RANKING BY TRADING VALUE, 2016 (Continued)

百万元人民币, RMB Mil.

名次 Rank	营业部名称 Member Branches	总交易金额 Total Value	股票	Stocks	基金	Funds	债券	Bonds	其他	Others
			交易金额 Value	名次 Rank	交易金额 Value	名次 Rank	交易金额 Value	名次 Rank	交易金额 Value	名次 Rank
6955	中国银河证券股份有限公司株洲天元黄山路证券营业部	1 629.58	1 497.95	6940	59.68	5074	71.95	6500		
6956	华西证券股份有限公司昆明北京路证券营业部	1 629.32	1 424.94	7000	31.91	5996	172.47	5422		
6957	首创证券有限责任公司北京延庆东顺城街证券营业部	1 628.82	1 576.62	6886	5.34	7565	46.85	6905		
6958	恒泰证券股份有限公司北京建材城西路证券营业部	1 627.22	986.64	7441	56.61	5165	583.97	3817		
6959	华林证券股份有限公司福州江滨中大道证券营业部	1 627.15	1 604.18	6864	10.04	7192	12.92	7816		
6960	国信证券股份有限公司盐城阜宁新城北京路证券营业部	1 625.26	1 614.77	6852	3.50	7810	6.98	8075		
6961	华融证券股份有限公司昆明春城路证券营业部	1 618.30	1 430.64	6994	18.34	6652	169.33	5443		
6962	国泰君安证券股份有限公司上海自贸试验区分公司	1 612.93	983.06	7444	124.10	3769	505.77	4005		
6963	红塔证券股份有限公司昭通青年路证券营业部	1 612.85	1 511.58	6928	27.11	6192	74.16	6469		
6964	东方证券股份有限公司嘉兴中山西路证券营业部	1 612.04	1 602.89	6866	4.16	7715	4.98	8222		
6965	联讯证券股份有限公司杭州分公司	1 610.63	1 607.79	6860	0.81	8301	2.03	8455		
6966	国联证券股份有限公司上海港俞路证券营业部	1 609.11	1 551.77	6902	4.05	7736	53.30	6789		
6967	方正证券股份有限公司长沙金泰路证券营业部	1 608.61	1 478.70	6958	34.94	5898	94.97	6193		
6968	长城证券股份有限公司兰州张掖路证券营业部	1 607.69	1 558.50	6896	4.13	7722	45.06	6942		
6969	天风证券股份有限公司北京海淀长春桥证券营业部	1 607.31	1 321.81	7120	2.22	8012	283.28	4792		
6970	国盛证券有限责任公司烟台只楚路证券营业部	1 606.71	1 323.12	7118	4.92	7620	278.67	4822		
6971	国信证券股份有限公司乐清旭阳路证券营业部	1 603.71	1 575.66	6887	0.94	8274	27.10	7364		
6972	爱建证券有限责任公司济南环山路证券营业部	1 602.95	1 571.45	6888	15.26	6837	16.24	7675		
6973	中国银河证券股份有限公司上海泗宝路证券营业部	1 600.39	675.95	7743	451.92	1440	472.51	4098		
6974	中国中投证券有限责任公司徐州煤港路营业部	1 597.37	1 339.48	7090	23.93	6330	233.97	5050		
6975	南京证券股份有限公司长沙韶山北路证券营业部	1 596.50	1 547.74	6907	11.57	7083	37.20	7097		
6976	华龙证券股份有限公司甘谷广场证券营业部	1 595.47	1 499.35	6939	2.47	7971	93.64	6214		
6977	长城证券股份有限公司深圳龙翔大道证券营业部	1 594.99	1 563.29	6895	20.03	6552	11.67	7862		
6978	安信证券股份有限公司绵阳绵兴东路证券营业部	1 593.38	1 174.67	7253	64.61	4943	354.10	4480		
6979	国融证券股份有限公司呼和浩特如意西街证券营业部	1 593.36	1 507.68	6930	11.37	7100	74.31	6467		
6980	中原证券股份有限公司西平西平大道证券营业部	1 590.26	1 565.37	6894	17.84	6681	7.05	8068		
6981	国泰君安证券股份有限公司安顺南华路证券营业部	1 590.10	1 522.05	6918	55.50	5206	12.54	7826		
6982	银泰证券有限责任公司常州龙锦路证券营业部	1 588.71	1 565.40	6893	0.78	8310	22.52	7476		
6983	太平洋证券股份有限公司上海松江江广富林路证券营业部	1 587.14	1 577.69	6885	4.71	7646	4.73	8239		
6984	国都证券股份有限公司西昌胜利南路证券营业部	1 587.08	1 489.66	6950	21.93	6447	75.49	6450		
6985	招商证券股份有限公司齐齐哈尔公园路证券营业部	1 586.93	1 423.91	7002	11.20	7114	151.83	5608		
6986	华金证券有限责任公司武汉建设大道证券营业部	1 586.14	1 569.98	6890	5.27	7574	10.89	7894		
6987	长江证券股份有限公司长春临河街证券营业部	1 585.12	1 425.81	6999	10.83	7142	148.48	5644		
6988	国元证券股份有限公司绍兴二环北路证券营业部	1 585.05	1 496.15	6942	19.68	6574	69.22	6538		
6989	中泰证券股份有限公司寿光正阳路证券营业部	1 583.36	1 493.41	6946	24.29	6319	65.66	6590		
6990	方正证券股份有限公司广州狮岭大道证券营业部	1 581.81	1 460.19	6973	8.49	7311	113.13	5972		
6991	国融证券股份有限公司珠海海滨南路证券营业部	1 580.68	1 420.36	7008	36.12	5856	124.20	5851		
6992	南京证券股份有限公司九江九龙街证券营业部	1 579.21	1 438.64	6986	15.67	6810	124.90	5846		
6993	东方证券股份有限公司呼和浩特新华东街证券营业部	1 577.68	1 481.79	6956	7.87	7351	88.02	6278		
6994	中国中投证券有限责任公司金华婺江西路证券营业部	1 576.98	1 552.12	6901	6.44	7471	18.41	7601		
6995	东方证券股份有限公司重庆时代天街证券营业部	1 576.59	1 554.00	6899	9.15	7254	13.44	7790		
6996	国都证券股份有限公司上海苗圃路证券营业部	1 575.94	1 472.56	6964	35.76	5866	67.62	6555		
6997	联储证券有限责任公司长沙芙蓉中路证券营业部	1 573.45	1 489.86	6949	5.47	7553	78.12	6420		
6998	长城证券股份有限公司广州花都天贵路证券营业部	1 571.04	1 511.87	6927	19.96	6558	39.21	7046		
6999	中山证券有限责任公司广州逸景路证券营业部	1 570.33	1 551.42	6903	15.82	6803	3.10	8361		
7000	华安证券股份有限公司淮北相山路证券营业部	1 570.03	1 374.12	7053	181.69	3020	14.23	7755		
7001	长城证券股份有限公司海门解放中路证券营业部	1 568.58	1 296.82	7139	10.34	7175	261.41	4914		
7002	银泰证券有限责任公司广州华穗路证券营业部	1 567.45	1 189.04	7239	2.88	7910	375.52	4403		
7003	国信证券股份有限公司沈阳枫杨路证券营业部	1 565.78	1 524.55	6917	12.81	6992	28.41	7319		
7004	中原证券股份有限公司洛阳中州西路证券营业部	1 564.23	1 500.85	6936	26.73	6206	36.65	7113		
7005	国盛证券有限责任公司抚州东乡恒安东路证券营业部	1 564.13	1 437.22	6987	52.22	5311	74.68	6461		
7006	国元证券股份有限公司江阴滨江东路证券营业部	1 558.86	1 486.15	6951	1.32	8180	71.40	6506		
7007	光大证券股份有限公司呼和浩特新华东街证券营业部	1 558.66	1 474.16	6962	7.42	7393	77.08	6436		
7008	中国银河证券股份有限公司湛江人民大道中证券营业部	1 557.84	1 328.87	7111	164.76	3185	64.21	6608		
7009	中信建投证券股份有限公司唐山建设北路证券营业部	1 556.66	1 334.35	7100	35.02	5895	187.29	5317		
7010	中原证券股份有限公司辉县苏门大道证券营业部	1 556.58	1 532.65	6914	13.08	6980	10.85	7896		
7011	海通证券股份有限公司齐齐哈尔讷河中心大街证券营业部	1 552.08	1 544.97	6909	5.76	7534	1.36	8530		
7012	国信证券股份有限公司大庆火炬南街证券营业部	1 551.84	1 512.19	6926	16.24	6777	23.41	7451		
7013	国盛证券有限责任公司崇仁宝水大街证券营业部	1 550.28	1 479.08	6957	46.61	5491	24.59	7420		
7014	恒泰证券股份有限公司北京上地三街证券营业部	1 549.64	1 421.35	7006	5.85	7528	122.44	5870		
7015	中国银河证券股份有限公司巴中云台街证券营业部	1 548.93	1 495.06	6945	11.11	7123	42.76	6982		

(二)二〇一六年证券营业部交易排名(续)

MEMBER BRANCH RANKING BY TRADING VALUE, 2016 (Continued)

百万元人民币, RMB Mil.

名次 Rank	营业部名称 Member Branches	总交易金额 Total Value	股票	基金	债券	其他	股票	基金	债券	其他
			Stocks	Funds	Bonds	Others	名次	名次	名次	名次
			交易金额 Value	交易金额 Value	交易金额 Value	交易金额 Value	名次 Rank	名次 Rank	名次 Rank	名次 Rank
7016	中国银河证券股份有限公司张家港东环路证券营业部	1 547.18	1 527.57	6915	17.61	6696	2.01	8458		
7017	国金证券股份有限公司济南经十路证券营业部	1 547.17	1 374.31	7051	11.23	7110	161.63	5506		
7018	华安证券股份有限公司黄山延安路证券营业部	1 546.55	1 537.09	6911	3.75	7784	5.72	8167		
7019	国信证券股份有限公司齐齐哈尔卜奎大街证券营业部	1 544.80	1 434.85	6989	31.07	6019	78.88	6404		
7020	国元证券股份有限公司青岛分公司	1 544.55	1 440.93	6981	13.76	6934	89.85	6261		
7021	光大证券股份有限公司汉中东大街证券营业部	1 544.32	1 496.66	6941	39.09	5747	8.56	8001		
7022	申万宏源证券有限公司重庆涪陵滨江大道证券营业部	1 542.79	1 519.37	6921	15.32	6830	8.10	8022		
7023	国元证券股份有限公司成都人民南路证券营业部	1 542.35	1 440.59	6983	16.15	6784	85.61	6310		
7024	长江证券股份有限公司绵阳花园南街证券营业部	1 542.17	1 123.99	7300	3.91	7763	414.27	4288		
7025	金元证券股份有限公司海口金星路证券营业部	1 541.93	1 505.65	6932	3.15	7855	33.13	7197		
7026	华安证券股份有限公司深圳深南大道证券营业部	1 541.65	1 490.81	6947	40.42	5707	10.43	7915		
7027	华融证券股份有限公司南昌洪城路证券营业部	1 541.48	1 499.66	6938	14.28	6900	27.53	7345		
7028	九州证券股份有限公司广东分公司	1 538.62	1 287.89	7143	48.09	5452	202.64	5228		
7029	国泰君安证券股份有限公司罗源东环路证券营业部	1 534.46	1 489.90	6948	23.40	6364	21.15	7520		
7030	国都证券股份有限公司尉氏人民路证券营业部	1 534.15	1 508.68	6929	6.51	7468	18.97	7587		
7031	国开证券有限责任公司天津围堤道证券营业部	1 532.73	941.10	7489	15.51	6818	576.11	3845		
7032	五矿证券有限公司深圳中康北路证券营业部	1 530.98	1 515.37	6925	14.71	6877	0.90	8596		
7033	中国银河证券股份有限公司晋城景西路证券营业部	1 530.20	1 303.74	7129	19.16	6603	207.30	5205		
7034	国都证券股份有限公司烟台分公司	1 530.03	1 400.70	7023	18.36	6649	110.97	5990		
7035	开源证券股份有限公司延安中心街证券营业部	1 528.85	1 499.81	6937	14.49	6883	14.54	7741		
7036	南京证券股份有限公司南京柳州南路证券营业部	1 527.97	1 474.44	6961	28.89	6118	24.64	7419		
7037	申万宏源西部证券有限公司贺州江北中路证券营业部	1 524.35	1 470.60	6966	30.56	6049	23.20	7454		
7038	九州证券股份有限公司江苏分公司	1 521.14	1 380.23	7043	31.05	6023	109.86	6004		
7039	招商证券股份有限公司南充丝绸路证券营业部	1 519.67	1 348.69	7077	9.84	7199	161.15	5516		
7040	银泰证券有限责任公司郑州东风路证券营业部	1 519.05	1 445.87	6979	7.28	7410	65.90	6582		
7041	恒泰证券股份有限公司嘉兴花园路证券营业部	1 517.28	1 391.26	7032	10.62	7156	115.40	5954		
7042	西部证券股份有限公司乌鲁木齐齐山路证券营业部	1 516.78	1 433.76	6992	2.55	7963	80.47	6378		
7043	招商证券股份有限公司长沙开元中路证券营业部	1 515.24	1 504.87	6933	7.74	7366	2.63	8400		
7044	中信建投证券股份有限公司景德镇瓷都大道证券营业部	1 512.22	1 482.14	6955	0.76	8316	29.32	7291		
7045	江海证券有限公司北京团结湖证券营业部	1 508.76	1 239.20	7191	72.75	4739	196.82	5265		
7046	爱建证券有限责任公司广州黄埔大道西证券营业部	1 508.56	1 462.53	6971	14.43	6886	31.60	7234		
7047	中航证券有限公司周口七一一路证券营业部	1 507.88	1 433.89	6991	33.80	5938	40.19	7029		
7048	东吴证券股份有限公司苏州长江路证券营业部	1 506.79	1 464.38	6968	7.95	7346	34.47	7161		
7049	广发证券股份有限公司珠海分公司	1 506.55	1 390.20	7034	96.87	4227	19.48	7571		
7050	中天证券股份有限公司沈阳黄山路证券营业部	1 506.32	1 363.78	7059	112.15	3981	30.39	7258		
7051	中泰证券股份有限公司枣庄中兴大道证券营业部	1 505.52	1 484.55	6953	5.48	7552	15.49	7707		
7052	西部证券股份有限公司成都锦城大道证券营业部	1 502.98	1 364.62	7058	14.26	6903	124.10	5853		
7053	中国国际金融股份有限公司青岛香港中路证券营业部	1 502.58	1 274.31	7158	53.62	5269	174.65	5407		
7054	中海证券股份有限公司深圳侨香路证券营业部	1 499.31	1 454.32	6975	26.86	6200	18.13	7607		
7055	安信证券股份有限公司威海新威路证券营业部	1 498.73	1 377.37	7047	28.69	6127	92.68	6225		
7056	中国银河证券股份有限公司乐山人民南路证券营业部	1 498.21	1 384.27	7038	11.50	7086	102.44	6096		
7057	招商证券股份有限公司福清江滨路证券营业部	1 496.92	1 338.85	7092	6.58	7465	151.49	5611		
7058	海通证券股份有限公司东营东三路证券营业部	1 496.13	1 451.37	6978	20.20	6533	24.55	7422		
7059	东海证券股份有限公司晋中正大路证券营业部	1 493.04	1 347.86	7079	35.65	5868	109.53	6009		
7060	广发证券股份有限公司西宁西大街证券营业部	1 491.41	1 398.95	7026	15.04	6856	77.42	6431		
7061	长城证券股份有限公司珠海九州大道中证证券营业部	1 491.25	1 079.77	7342	35.56	5873	375.92	4401		
7062	招商证券股份有限公司青岛高新区智力岛路证券营业部	1 490.79	1 331.06	7106	14.04	6917	145.69	5662		
7063	西南证券股份有限公司北京西城证券营业部	1 490.04	1 409.75	7013	24.68	6298	55.60	6758		
7064	西南证券股份有限公司重庆綦江证券营业部	1 489.46	1 472.49	6965	7.85	7354	9.12	7978		
7065	海通证券股份有限公司西宁五四西路证券营业部	1 488.06	1 440.08	6984	20.42	6521	27.57	7344		
7066	国信证券股份有限公司南京柘宁东路证券营业部	1 487.08	1 473.80	6963	3.79	7780	9.49	7965		
7067	信达证券股份有限公司深圳梅龙大道证券营业部	1 486.46	1 419.81	7009	4.22	7706	62.44	6636		
7068	银泰证券有限责任公司北京南横东街证券营业部	1 485.91	1 453.54	6976	1.84	8074	30.53	7257		
7069	财达证券有限责任公司邯郸磁县朝阳北大街证券营业部	1 485.77	1 403.04	7021	23.67	6348	59.07	6689		
7070	海通证券股份有限公司聊城东昌路证券营业部	1 485.37	1 407.44	7017	64.74	4939	13.19	7803		
7071	中信证券股份有限公司北京好运街证券营业部	1 485.24	1 235.38	7195	188.21	2943	61.65	6648		
7072	国盛证券有限责任公司亳州蒙城逍遥北路证券营业部	1 484.46	1 454.99	6974	21.10	6480	8.37	8011		
7073	恒泰证券股份有限公司郑州南阳路证券营业部	1 480.13	1 261.17	7166	21.42	6466	197.54	5261		
7074	中信证券(山东)有限责任公司济宁古槐路证券营业部	1 479.36	1 383.04	7039	9.85	7198	86.47	6300		
7075	东方证券股份有限公司上海崇明东门路证券营业部	1 478.81	1 294.65	7142	21.00	6485	163.15	5491		
7076	华林证券股份有限公司北京太平桥大街证券营业部	1 478.68	1 217.09	7208	4.66	7651	256.93	4935		

## (二)二〇一六年证券营业部交易排名(续)

## MEMBER BRANCH RANKING BY TRADING VALUE, 2016 (Continued)

百万元人民币, RMB Mil.

名次 Rank	营业部名称 Member Branches	总交易金额 Total Value	股票	Stocks	基金	Funds	债券	Bonds	其他	Others
			交易金额 Value	名次 Rank	交易金额 Value	名次 Rank	交易金额 Value	名次 Rank	交易金额 Value	名次 Rank
7077	安信证券股份有限公司上海陆家嘴东路证券营业部	1 478.54	1 374.12	7052			104.43	6069		
7078	广州证券股份有限公司郑州商务外环路证券营业部	1 475.29	1 278.12	7154	11.21	7112	185.96	5326		
7079	西部证券股份有限公司汉中宁强证券营业部	1 474.91	1 382.63	7040	7.36	7401	84.91	6319		
7080	华泰证券股份有限公司山东分公司	1 474.77	1 395.71	7027	59.60	5076	19.46	7572		
7081	太平洋证券股份有限公司广州天河路证券营业部	1 473.95	1 434.84	6990	31.49	6006	7.61	8040		
7082	申万宏源西部证券有限公司盐城经济开发区泰山路证券营业部	1 473.55	1 431.82	6993	19.42	6590	22.31	7484		
7083	德邦证券股份有限公司扬州文昌中路证券营业部	1 472.56	1 352.83	7074	32.28	5982	87.45	6285		
7084	山西证券股份有限公司南京长虹路证券营业部	1 470.82	1 461.25	6972	6.72	7453	2.84	8382		
7085	中航证券有限公司德兴张潜大道证券营业部	1 470.20	1 427.76	6996	16.85	6731	25.59	7395		
7086	中原证券股份有限公司鹿邑紫气大道证券营业部	1 469.91	1 436.22	6988	20.13	6541	13.56	7788		
7087	国信证券股份有限公司渭南金水路证券营业部	1 468.93	1 343.00	7083	25.60	6263	100.33	6122		
7088	西部证券股份有限公司广州花城大道证券营业部	1 468.13	1 404.52	7020	18.33	6653	45.28	6940		
7089	南京证券股份有限公司盱眙淮河北路证券营业部	1 466.84	1 422.50	7004	23.87	6338	20.48	7538		
7090	东方证券股份有限公司上海浦东新区唐安路证券营业部	1 465.29	1 427.55	6997	0.11	8595	37.63	7082		
7091	中航证券有限公司吉安安福大市场路证券营业部	1 462.89	1 451.97	6977	3.91	7760	7.00	8073		
7092	中信证券(山东)有限责任公司青岛嘉定路证券营业部	1 460.49	1 378.72	7045	26.87	6199	54.91	6770		
7093	中泰证券股份有限公司蒙自天马路证券营业部	1 460.11	1 423.07	7003	14.37	6891	22.66	7473		
7094	海通证券股份有限公司丹东兴五路证券营业部	1 457.79	1 402.43	7022	40.81	5688	14.54	7742		
7095	中国银河证券股份有限公司南昌红谷中大道证券营业部	1 454.99	1 408.32	7014	3.93	7752	42.73	6983		
7096	华福证券有限责任公司大连一德街证券营业部	1 453.58	1 330.58	7108	23.59	6352	99.41	6135		
7097	联讯证券股份有限公司福建分公司	1 452.76	1 301.34	7132	15.04	6855	136.38	5743		
7098	国融证券股份有限公司太原长治路证券营业部	1 451.91	1 247.02	7181	44.34	5560	160.55	5523		
7099	华福证券有限责任公司苏州旺墩路证券营业部	1 449.95	1 277.44	7156	3.05	7873	169.46	5442		
7100	光大证券股份有限公司柳州潭中东路证券营业部	1 449.84	1 192.08	7233	17.56	6697	240.20	5017		
7101	山西证券股份有限公司襄垣新建西街证券营业部	1 448.09	1 428.42	6995	17.06	6718	2.62	8404		
7102	中信证券股份有限公司兰州西津路证券营业部	1 447.86	1 375.20	7049	14.00	6921	58.66	6696		
7103	东方证券股份有限公司烟台迎春大街证券营业部	1 447.78	1 365.80	7057	23.88	6336	58.10	6703		
7104	华龙证券股份有限公司陇西证券营业部	1 444.74	1 374.38	7050	21.44	6465	48.92	6867		
7105	世纪证券有限责任公司宁波小梁街证券营业部	1 443.90	1 342.02	7085	24.22	6321	77.66	6426		
7106	申万宏源西部证券有限公司阿图什光明路证券营业部	1 441.84	1 327.78	7113	42.34	5625	71.73	6504		
7107	国海证券股份有限公司百色平果县教育路证券营业部	1 433.88	1 371.25	7054	21.24	6475	41.39	7009		
7108	开源证券股份有限公司上海中山南路证券营业部	1 431.76	1 339.46	7091	6.42	7475	85.88	6304		
7109	太平洋证券股份有限公司常州奥体中心证券营业部	1 431.66	1 427.03	6998	3.02	7880	1.60	8499		
7110	浙商证券股份有限公司江西分公司	1 430.63	1 381.09	7042	15.46	6821	34.09	7165		
7111	中国银河证券股份有限公司洛阳金谷园路证券营业部	1 430.35	1 253.88	7171	13.59	6950	162.88	5493		
7112	大同证券有限责任公司杭州五星路证券营业部	1 430.18	1 332.66	7105	10.04	7191	87.48	6284		
7113	招商证券股份有限公司上海张江高科技园区证券营业部	1 429.99	776.65	7640	11.06	7131	642.27	3671		
7114	长城国瑞证券有限公司彭州东北街证券营业部	1 429.82	1 357.36	7069	27.99	6155	44.47	6950		
7115	华西证券股份有限公司资阳安岳县柠都大道证券营业部	1 426.86	1 382.58	7041	28.71	6125	15.58	7699		
7116	长城证券股份有限公司合肥长江西路证券营业部	1 425.60	1 346.26	7080	42.21	5630	37.13	7099		
7117	中泰证券股份有限公司东北分公司	1 425.49	1 318.42	7122	4.76	7639	102.30	6099		
7118	国盛证券有限责任公司乌鲁木齐高新街证券营业部	1 424.34	1 341.71	7086	17.69	6690	64.94	6601		
7119	国信证券股份有限公司杭州体育场路证券营业部	1 423.88	1 341.28	7088	26.64	6209	55.96	6748		
7120	大同证券有限责任公司闻喜西湖南路证券营业部	1 423.52	963.99	7463	127.15	3712	332.39	4554		
7121	国盛证券有限责任公司吉安市吉安庐陵大道证券营业部	1 423.43	1 416.85	7010	3.78	7781	2.79	8386		
7122	华创证券有限责任公司上海芦恒路证券营业部	1 420.89	1 237.09	7193	108.33	4038	75.47	6451		
7123	中国中投证券有限责任公司眉山苏源路证券营业部	1 419.25	1 394.32	7028	22.58	6416	2.35	8427		
7124	招商证券股份有限公司池州长江南路证券营业部	1 417.88	1 385.90	7036	25.30	6275	6.67	8098		
7125	国金证券股份有限公司南京江东中路证券营业部	1 416.30	1 330.61	7107	1.78	8082	83.91	6333		
7126	世纪证券有限责任公司杭州潮王路证券营业部	1 414.72	1 376.80	7048	1.20	8206	36.72	7110		
7127	华林证券股份有限公司南昌红谷证券营业部	1 414.70	1 353.69	7072	39.65	5731	21.36	7510		
7128	西南证券股份有限公司重庆万盛大道证券营业部	1 412.27	1 362.36	7064	26.91	6197	22.99	7464		
7129	万和证券股份有限公司广州如意证券营业部	1 411.11	1 363.10	7062	8.16	7334	39.85	7038		
7130	国海证券股份有限公司梧州藤县藤州大道证券营业部	1 409.61	1 398.97	7025	3.96	7750	6.69	8096		
7131	世纪证券有限责任公司重庆分公司	1 408.93	1 407.69	7016	0.22	8528	1.03	8568		
7132	中航证券有限公司乐平泊阳中路证券营业部	1 404.76	1 334.36	7099	8.69	7297	61.70	6647		
7133	国金证券股份有限公司合肥濉溪路证券营业部	1 403.05	1 267.81	7162	20.61	6509	114.63	5961		
7134	首创证券有限责任公司牡丹江西平安街证券营业部	1 402.88	1 146.26	7275	164.38	3189	92.24	6231		
7135	国盛证券有限责任公司乐平珠海中路证券营业部	1 402.72	1 335.42	7096	6.88	7442	60.42	6666		
7136	安信证券股份有限公司阳江阳东振业中路证券营业部	1 402.55	1 336.45	7094	2.77	7927	63.33	6617		
7137	国盛证券有限责任公司赣州南康康康东路证券营业部	1 402.52	1 345.59	7081	33.42	5947	23.51	7446		

(二)二〇一六年证券营业部交易排名(续)

MEMBER BRANCH RANKING BY TRADING VALUE, 2016 (Continued)

百万元人民币, RMB Mil.

名次 Rank	营业部名称 Member Branches	总交易金额 Total Value	股票	Stocks	基金	Funds	债券	Bonds	其他	Others
			交易金额 Value	名次 Rank	交易金额 Value	名次 Rank	交易金额 Value	名次 Rank	交易金额 Value	名次 Rank
7138	国信证券股份有限公司浙江第二分公司	1 401.65	1 362.80	7063	18.82	6622	20.03	7548		
7139	国海证券股份有限公司南宁武鸣县香山大道证券营业部	1 400.96	1 333.96	7102	5.21	7586	61.80	6644		
7140	恒泰证券股份有限公司前郭哈萨尔路证券营业部	1 400.91	1 047.75	7371	9.49	7227	343.68	4511		
7141	光大证券股份有限公司茂名站前五路证券营业部	1 399.61	1 379.62	7044	6.71	7454	13.27	7800		
7142	国盛证券有限责任公司蚌埠涂山东路证券营业部	1 399.13	1 298.47	7135	18.26	6659	82.40	6355		
7143	华安证券股份有限公司铜陵县笠帽山路证券营业部	1 399.12	1 388.90	7035	6.15	7498	4.07	8281		
7144	华融证券股份有限公司蚌埠延安路证券营业部	1 398.90	1 385.71	7037	8.58	7304	4.60	8250		
7145	中原证券股份有限公司南阳范蠡东路证券营业部	1 397.85	1 334.81	7098	9.00	7267	54.05	6779		
7146	宏信证券有限责任公司上海拱极路证券营业部	1 397.36	720.08	7695	64.45	4950	612.83	3743		
7147	大通证券股份有限公司大连杏林街证券营业部	1 397.28	1 273.95	7159	13.64	6947	109.68	6007		
7148	中信建投证券股份有限公司洛阳南昌路证券营业部	1 397.25	1 201.82	7224	13.39	6961	182.05	5350		
7149	国融证券股份有限公司哈尔滨东八道街证券营业部	1 395.20	1 390.34	7033	0.55	8381	4.31	8266		
7150	长城证券股份有限公司昭通昭通大道证券营业部	1 394.07	1 360.48	7066	12.91	6986	20.68	7531		
7151	恒泰证券股份有限公司杭州富春路证券营业部	1 392.85	1 367.42	7055	0.42	8436	25.02	7407		
7152	恒泰证券股份有限公司深圳金田路证券营业部	1 391.65	287.75	8222	1 103.89	572				
7153	首创证券有限责任公司江苏分公司	1 391.41	1 353.24	7073	0.53	8389	37.64	7081		
7154	申万宏源西部证券有限公司武汉东风三路证券营业部	1 390.27	1 285.84	7147	5.27	7576	99.16	6142		
7155	国盛证券有限责任公司池州青阳庙前路证券营业部	1 389.84	1 363.40	7060	13.38	6963	13.07	7809		
7156	财通证券股份有限公司台州分公司	1 388.06	1 297.05	7138	56.06	5184	34.94	7148		
7157	申万宏源证券有限公司石狮八七路证券营业部	1 386.84	1 347.92	7078	1.41	8164	37.51	7087		
7158	中信证券股份有限公司上海五角场证券营业部	1 386.55	1 297.45	7137	6.13	7501	82.98	6343		
7159	世纪证券有限责任公司福州得贵路证券营业部	1 386.51	1 362.32	7065	7.10	7424	17.08	7640		
7160	长城证券股份有限公司天津友谊路证券营业部	1 385.69	1 279.49	7152	14.39	6890	91.82	6237		
7161	长城证券股份有限公司新乡人民路证券营业部	1 384.18	1 344.95	7082	1.51	8140	37.71	7076		
7162	方正证券股份有限公司上海杨高北路证券营业部	1 384.02	1 355.34	7070	17.01	6721	11.68	7861		
7163	红塔证券股份有限公司北京于家园南街证券营业部	1 382.72	1 258.77	7168	26.40	6228	97.55	6160		
7164	财通证券股份有限公司舟山人民南路证券营业部	1 382.62	1 300.58	7133	8.63	7302	73.42	6480		
7165	万和证券股份有限公司上海北虹桥证券营业部	1 381.00	1 349.46	7076			31.54	7237		
7166	中国银河证券股份有限公司上海普陀区中江路证券营业部	1 380.33	1 366.67	7056	8.63	7301	5.03	8218		
7167	东海证券股份有限公司西安科技路证券营业部	1 380.03	1 363.25	7061	6.20	7495	10.58	7908		
7168	国都证券股份有限公司绵阳滨江路证券营业部	1 379.40	1 212.94	7215	4.00	7743	162.46	5498		
7169	华金证券有限责任公司桐乡复兴北路证券营业部	1 378.25	1 214.84	7212	4.60	7660	158.82	5541		
7170	西南证券股份有限公司攀枝花临江路证券营业部	1 378.11	1 233.83	7196	19.41	6593	124.87	5847		
7171	国都证券股份有限公司德州东方红路证券营业部	1 377.01	1 269.33	7161	9.60	7219	98.08	6154		
7172	方正证券股份有限公司郑州渠东路证券营业部	1 376.44	1 333.30	7103	11.01	7135	32.14	7216		
7173	招商证券股份有限公司上海长柳路证券营业部	1 375.52	1 357.76	7068	10.11	7187	7.64	8039		
7174	浙商证券股份有限公司南通青年东路证券营业部	1 373.91	1 338.31	7093	9.56	7220	26.04	7389		
7175	东吴证券股份有限公司苏州东吴南路证券营业部	1 370.99	1 286.36	7146	23.47	6361	61.16	6654		
7176	中航证券有限公司重庆黄山路证券营业部	1 370.34	1 252.45	7173	26.80	6201	91.08	6242		
7177	大同证券有限责任公司永济舜都大道证券营业部	1 368.95	1 148.39	7272	39.40	5739	181.17	5358		
7178	东吴证券股份有限公司中山小榄民安南路证券营业部	1 368.24	1 047.75	7370	33.96	5932	286.53	4769		
7179	宏信证券有限责任公司广州天河北路证券营业部	1 368.18	1 278.06	7155	31.39	6009	58.73	6694		
7180	长江证券股份有限公司鹰潭胜利东路证券营业部	1 368.18	1 325.24	7115	9.19	7253	33.75	7173		
7181	国盛证券有限责任公司宝鸡宝麟路证券营业部	1 367.07	1 298.34	7136	6.67	7458	62.06	6642		
7182	英大证券有限责任公司深圳龙华梅龙路证券营业部	1 366.05	1 262.02	7163	40.31	5709	63.72	6612		
7183	光大证券股份有限公司淄博柳泉路证券营业部	1 364.89	1 252.20	7174	2.71	7935	109.97	6000		
7184	华融证券股份有限公司襄阳长虹北路证券营业部	1 364.50	1 186.44	7242	14.77	6875	163.29	5490		
7185	中银国际证券有限责任公司大庆新科路证券营业部	1 364.49	1 332.84	7104	22.93	6399	8.73	7995		
7186	山西证券股份有限公司江门鹤山新城路证券营业部	1 364.41	1 325.10	7116	5.66	7542	33.66	7179		
7187	爱建证券有限责任公司武汉建设大道证券营业部	1 363.99	1 244.45	7185	1.05	8248	118.50	5919		
7188	华龙证券股份有限公司金华兰溪街证券营业部	1 360.86	1 334.35	7101	3.59	7796	22.92	7465		
7189	国都证券股份有限公司合肥潜山南路证券营业部	1 359.29	1 340.79	7089	4.89	7627	13.61	7784		
7190	江海证券有限公司哈尔滨宾县中心街证券营业部	1 358.41	1 194.40	7231	13.17	6978	150.85	5622		
7191	恒泰证券股份有限公司北京苏州街证券营业部	1 357.30	1 059.91	7356	30.86	6033	266.53	4882		
7192	中泰证券股份有限公司滕州善国北路证券营业部	1 354.87	1 328.23	7112	11.27	7105	15.38	7708		
7193	安信证券股份有限公司宜宾临港大道证券营业部	1 354.19	1 281.99	7150	5.36	7563	66.84	6570		
7194	财富证券有限责任公司郴州临武县临武大道证券营业部	1 353.79	1 314.04	7124	17.62	6695	22.13	7491		
7195	东北证券股份有限公司内蒙古分公司	1 352.80	1 221.33	7203	2.26	8005	129.21	5804		
7196	中天证券股份有限公司宁波宁海人民大道证券营业部	1 352.58	1 335.28	7097	2.08	8041	15.22	7715		
7197	国盛证券有限责任公司钦州永福西大街证券营业部	1 351.65	1 287.69	7144	17.99	6674	45.97	6927		
7198	东吴证券股份有限公司东莞大朗证券营业部	1 348.30	1 329.84	7109	8.53	7309	9.92	7942		



## (二)二〇一六年证券营业部交易排名(续)

## MEMBER BRANCH RANKING BY TRADING VALUE, 2016 (Continued)

百万元人民币, RMB Mil.

名次 Rank	营业部名称 Member Branches	总交易金额 Total Value	股票 Stocks		基金 Funds		债券 Bonds		其他 Others	
			交易金额 Value	名次 Rank	交易金额 Value	名次 Rank	交易金额 Value	名次 Rank	交易金额 Value	名次 Rank
7199	安信证券股份有限公司松原铂金路证券营业部	1 347.41	823.10	7593	238.20	2509	286.11	4773		
7200	太平洋证券股份有限公司上海分公司	1 345.89	1 247.16	7180	6.48	7470	92.26	6230		
7201	英大证券有限责任公司深圳松岗立业路证券营业部	1 344.75	1 341.42	7087	2.69	7939	0.64	8662		
7202	国信证券股份有限公司上饶带湖路证券营业部	1 343.44	1 324.75	7117	14.23	6906	4.45	8256		
7203	中国银河证券股份有限公司常州北大街证券营业部	1 341.88	1 318.57	7121	3.56	7802	19.75	7554		
7204	宏信证券有限责任公司广安建安中路证券营业部	1 340.53	1 241.36	7189	18.26	6658	80.90	6373		
7205	中国银河证券股份有限公司佛山南海广云路证券营业部	1 340.39	1 286.88	7145	3.47	7819	50.04	6843		
7206	南京证券股份有限公司镇江丹阳水关路证券营业部	1 337.12	1 302.95	7131	24.26	6320	9.90	7943		
7207	联储证券有限责任公司苏州花池街时代广场证券营业部	1 336.91	1 248.51	7177	13.46	6955	74.95	6456		
7208	东方证券股份有限公司德阳长江西路证券营业部	1 336.72	987.00	7439	6.85	7444	342.86	4512		
7209	华鑫证券有限责任公司烟台迎春大街证券营业部	1 335.06	1 326.23	7114	0.62	8362	8.21	8016		
7210	国泰君安证券股份有限公司兴义瑞金大道证券营业部	1 334.89	1 328.89	7110	5.89	7526	0.11	8835		
7211	南京证券股份有限公司上海浦东新区下南路证券营业部	1 334.44	1 296.05	7140	10.02	7193	28.37	7321		
7212	华林证券股份有限公司南京广州路证券营业部	1 333.90	1 303.39	7130	6.70	7456	23.82	7440		
7213	申万宏源西部证券有限公司呼图壁东风路证券营业部	1 332.93	1 216.48	7210	12.14	7038	104.31	6070		
7214	华安证券股份有限公司金寨金顾路证券营业部	1 331.01	1 316.48	7123	10.59	7159	3.94	8293		
7215	方正证券股份有限公司吕梁龙凤北大街证券营业部	1 330.76	1 261.82	7165	14.90	6863	54.04	6780		
7216	大同证券有限责任公司阳城新阳东街证券营业部	1 324.79	1 223.25	7200	21.96	6445	79.59	6390		
7217	中山证券有限责任公司深圳香梅路证券营业部	1 324.25	395.09	8077	0.19	8546	928.97	3128		
7218	财通证券股份有限公司湖州分公司	1 323.30	1 309.54	7127	1.32	8178	12.44	7832		
7219	国盛证券有限责任公司宜宾明伦堂证券营业部	1 320.94	1 204.13	7222	44.53	5550	72.27	6493		
7220	中银国际证券有限责任公司大连旅顺口黄河路证券营业部	1 319.71	1 280.96	7151	9.67	7211	29.09	7295		
7221	招商证券股份有限公司重庆学府大道证券营业部	1 318.19	1 304.46	7128	2.87	7915	10.86	7895		
7222	中国中投证券有限责任公司松原镜湖南路证券营业部	1 317.26	1 282.59	7149	13.28	6972	21.39	7509		
7223	招商证券股份有限公司张家港人民中路证券营业部	1 316.05	1 096.70	7328	22.70	6409	196.65	5266		
7224	中国银河证券股份有限公司上海青浦区明珠路证券营业部	1 314.40	1 189.07	7238	31.70	5999	93.64	6215		
7225	太平洋证券股份有限公司昆明东川春晓路证券营业部	1 314.01	1 060.68	7355	1.98	8055	251.35	4964		
7226	华泰证券股份有限公司北京分公司	1 312.66	1 215.32	7211	45.01	5531	52.33	6805		
7227	方正证券股份有限公司广州水榕路证券营业部	1 311.73	1 237.65	7192	37.01	5820	37.06	7100		
7228	中信证券股份有限公司沧州解放西路证券营业部	1 311.45	842.51	7568	13.39	6962	455.56	4149		
7229	西南证券股份有限公司重庆黔江路证券营业部	1 310.67	1 273.80	7160	15.38	6826	21.49	7505		
7230	万和证券股份有限公司深圳前海证券营业部	1 309.97	1 219.83	7205	10.76	7149	79.38	6392		
7231	申万宏源西部证券有限公司盐城阜宁射河北路证券营业部	1 305.10	1 278.51	7153	10.34	7177	16.25	7672		
7232	金元证券股份有限公司青岛银川西路证券营业部	1 304.82	705.14	7707	375.30	1717	224.39	5115		
7233	方正证券股份有限公司襄阳檀溪路证券营业部	1 304.34	1 190.01	7235	4.39	7689	109.93	6002		
7234	华金证券有限责任公司珠海横琴证券营业部	1 303.86	1 274.48	7157	19.07	6608	10.31	7925		
7235	世纪证券有限责任公司新疆分公司	1 303.35	1 258.16	7170	15.72	6806	29.47	7289		
7236	网信证券有限责任公司杭州庆春东路证券营业部	1 299.92	1 299.67	7134	0.01	8731	0.24	8760		
7237	恒泰证券股份有限公司北京北辛庄路证券营业部	1 299.52	1 236.76	7194	2.11	8033	60.65	6661		
7238	东海证券股份有限公司大连黄浦路证券营业部	1 298.21	1 181.20	7249	11.42	7095	105.59	6053		
7239	国融证券股份有限公司包头钢铁大街证券营业部	1 297.91	1 258.52	7169	0.77	8313	38.61	7060		
7240	东方证券股份有限公司深圳中山大道证券营业部	1 296.13	1 261.85	7164	16.27	6776	18.01	7613		
7241	宏信证券有限责任公司大同魏都大道证券营业部	1 294.79	1 222.38	7201	6.90	7440	65.51	6593		
7242	华融证券股份有限公司西安高新二路证券营业部	1 291.78	961.79	7464	327.78	1924	2.21	8439		
7243	财达证券有限责任公司沧州维明路证券营业部	1 291.73	1 173.56	7254	18.85	6621	99.32	6138		
7244	宏信证券攀枝花临江路证券营业部	1 291.13	1 163.94	7265	26.31	6234	100.88	6117		
7245	国都证券股份有限公司襄阳南街证券营业部	1 289.65	1 243.62	7186	12.66	7001	33.38	7184		
7246	华福证券有限责任公司南宁民族大道证券营业部	1 289.29	1 197.19	7229	68.23	4842	23.87	7438		
7247	国融证券股份有限公司贵阳花果园大街证券营业部	1 285.21	1 199.68	7226	67.62	4860	17.91	7614		
7248	首创证券有限责任公司长沙万家丽路证券营业部	1 284.95	1 253.24	7172	1.43	8161	30.27	7263		
7249	方正证券股份有限公司桂林自由路证券营业部	1 284.80	1 116.41	7311	87.64	4420	80.75	6376		
7250	西部证券股份有限公司西安高陵证券营业部	1 284.20	1 247.85	7178	16.45	6761	19.90	7551		
7251	中原证券股份有限公司滑县文明路证券营业部	1 283.41	1 252.00	7175	13.85	6929	17.56	7628		
7252	东吴证券股份有限公司南昌鼓山路证券营业部	1 282.63	1 216.89	7209	6.31	7484	59.42	6680		
7253	华金证券有限责任公司包头文化路证券营业部	1 280.80	1 045.14	7372	3.55	7806	232.10	5065		
7254	天风证券股份有限公司广州华夏路证券营业部	1 276.33	1 104.05	7320	19.55	6578	152.73	5601		
7255	光大证券股份有限公司贵阳新添大道证券营业部	1 270.58	1 228.69	7198	11.83	7063	30.06	7270		
7256	华林证券股份有限公司保定瑞祥大街证券营业部	1 269.77	1 194.84	7230	4.61	7658	70.33	6518		
7257	中航证券有限公司东莞体育路证券营业部	1 268.47	1 231.10	7197	8.84	7284	28.53	7316		
7258	华鑫证券有限责任公司海口海德路证券营业部	1 265.71	1 260.72	7167	2.20	8016	2.79	8387		
7259	申万宏源西部证券有限公司三门朝晖路证券营业部	1 265.56	1 244.94	7183	4.27	7700	16.35	7668		

(二)二〇一六年证券营业部交易排名(续)

MEMBER BRANCH RANKING BY TRADING VALUE, 2016 (Continued)

百万元人民币, RMB Mil.

名次 Rank	营业部名称 Member Branches	总交易金额 Total Value	股票 Stocks		基金 Funds		债券 Bonds		其他 Others	
			交易金额 Value	名次 Rank	交易金额 Value	名次 Rank	交易金额 Value	名次 Rank	交易金额 Value	名次 Rank
7260	华鑫证券有限责任公司赣州翠微路证券营业部	1 265.44	1 207.29	7221	9.35	7237	48.81	6869		
7261	中航证券有限公司平顶山开源路证券营业部	1 264.69	1 202.87	7223	35.14	5893	26.68	7380		
7262	国元证券股份有限公司青岛紫山路证券营业部	1 264.51	1 243.22	7188	14.25	6905	7.04	8069		
7263	红塔证券股份有限公司呈贡环城西路证券营业部	1 264.14	1 228.05	7199	8.76	7289	27.34	7354		
7264	华福证券有限责任公司昆明金碧路证券营业部	1 263.93	1 240.42	7190	12.39	7018	11.12	7885		
7265	华安证券股份有限公司昆明五一一路证券营业部	1 262.78	1 137.17	7286	34.36	5920	91.25	6240		
7266	五矿证券有限公司深圳海秀路证券营业部	1 261.98	1 245.41	7182	5.97	7521	10.59	7907		
7267	国信证券股份有限公司阳江三江路证券营业部	1 259.21	1 179.70	7251	12.16	7037	67.35	6562		
7268	方正证券股份有限公司济南经一路证券营业部	1 254.27	1 022.31	7400	228.45	2591	3.51	8322		
7269	国盛证券有限责任公司九江修水广场南证券营业部	1 253.37	1 247.19	7179	6.18	7497				
7270	国都证券股份有限公司上海崇明新河镇证券营业部	1 253.21	1 142.40	7281	3.29	7840	107.53	6030		
7271	中国民族证券有限责任公司楚雄鹿城北路证券营业部	1 251.86	1 244.63	7184	4.04	7738	3.19	8352		
7272	中银国际证券有限责任公司无锡梁青路证券营业部	1 250.77	1 178.65	7252	7.84	7355	64.28	6606		
7273	华林证券股份有限公司济南经一路证券营业部	1 249.41	1 137.35	7285	15.28	6835	96.78	6174		
7274	招商证券股份有限公司蚌埠涂山东路证券营业部	1 246.95	1 138.02	7284	5.17	7595	103.76	6078		
7275	中国银河证券股份有限公司拉萨朝阳路证券营业部	1 246.49	1 052.08	7363	6.43	7473	187.97	5310		
7276	太平洋证券股份有限公司昆明西园路证券营业部	1 246.37	1 214.67	7213	2.86	7916	28.84	7308		
7277	招商证券股份有限公司江门白沙大道东证券营业部	1 245.81	1 219.22	7206	13.00	6982	13.58	7786		
7278	国联证券股份有限公司大连人民路证券营业部	1 245.15	1 193.13	7232	3.49	7812	48.53	6883		
7279	银泰证券有限责任公司徐州解放南路证券营业部	1 243.07	1 185.12	7245	1.17	8215	56.78	6730		
7280	国盛证券有限责任公司吉安泰和澄江大道证券营业部	1 242.26	1 153.65	7268	76.22	4663	12.39	7841		
7281	方正证券股份有限公司株洲田红路证券营业部	1 242.12	1 220.20	7204	11.29	7103	10.63	7904		
7282	恒泰证券股份有限公司赤峰宁城大宁路证券营业部	1 241.43	1 181.35	7248	38.12	5779	21.96	7497		
7283	国海证券股份有限公司钦州灵山县江南路证券营业部	1 241.17	1 151.02	7270	18.27	6657	71.88	6501		
7284	方正证券股份有限公司武汉新华路证券营业部	1 240.31	1 189.86	7236	2.04	8046	48.41	6885		
7285	上海证券有限责任公司杨浦榆林路证券营业部	1 238.47	1 222.22	7202	8.60	7303	7.65	8038		
7286	国金证券股份有限公司郑州商务外环路证券营业部	1 237.20	971.13	7454	19.94	6560	246.13	4988		
7287	国盛证券有限责任公司合肥庐江移湖北路证券营业部	1 235.47	1 211.02	7217	23.34	6370	1.10	8561		
7288	国信证券股份有限公司吉林市解放东路证券营业部	1 232.87	838.69	7573	33.02	5961	361.16	4456		
7289	恒泰证券股份有限公司深圳香蜜湖路证券营业部	1 231.58	1 168.17	7261	58.34	5117	5.07	8214		
7290	方正证券股份有限公司玉林广电路证券营业部	1 230.17	1 211.75	7216	9.44	7231	8.98	7983		
7291	国海证券股份有限公司德州齐河县向阳路证券营业部	1 230.05	1 146.53	7274	28.03	6152	55.49	6760		
7292	方正证券股份有限公司衡阳解放大道证券营业部	1 229.56	1 210.05	7218	14.06	6916	5.45	8182		
7293	中泰证券股份有限公司清远北江二路证券营业部	1 227.71	1 208.22	7219	5.39	7559	14.09	7759		
7294	民生证券股份有限公司沈阳南京北街证券营业部	1 227.48	1 043.03	7376	24.58	6306	159.87	5526		
7295	信达证券股份有限公司阜新阜蒙证券营业部	1 227.10	1 217.28	7207	3.68	7787	6.13	8136		
7296	华西证券股份有限公司达州大竹县北大街证券营业部	1 226.33	1 185.76	7244	20.72	6504	19.84	7553		
7297	华泰证券股份有限公司神农架神农大道证券营业部	1 223.77	1 213.06	7214	8.41	7319	2.31	8430		
7298	东海证券股份有限公司长沙岳麓大道证券营业部	1 223.59	1 124.50	7298	16.33	6770	82.77	6347		
7299	国盛证券有限责任公司唐山增盛路证券营业部	1 222.98	843.76	7565	3.24	7844	375.99	4400		
7300	海通证券股份有限公司临沂涑河南街证券营业部	1 219.49	1 191.55	7234	11.51	7085	16.43	7665		
7301	国信证券股份有限公司瓦房店五一路证券营业部	1 218.78	1 119.40	7307	67.20	4873	32.18	7212		
7302	华龙证券股份有限公司敦煌鸣山路证券营业部	1 217.97	1 189.84	7237	14.35	6893	13.79	7773		
7303	国盛证券有限责任公司九江武宁建昌东路证券营业部	1 217.84	1 199.09	7227	3.69	7786	15.06	7719		
7304	山西证券股份有限公司平遥曙光东路证券营业部	1 216.17	1 103.79	7321	13.74	6938	98.65	6146		
7305	东北证券股份有限公司江源江源大街证券营业部	1 215.59	1 121.83	7303	8.68	7299	85.08	6318		
7306	国盛证券有限责任公司赣州寻乌长安大道证券营业部	1 215.58	1 201.31	7225	12.63	7003	1.63	8492		
7307	东吴证券股份有限公司苏州虎池路证券营业部	1 214.45	1 184.25	7247	7.51	7385	22.70	7471		
7308	恒泰证券股份有限公司二连浩特新华大街证券营业部	1 213.49	1 184.58	7246	12.69	6999	16.22	7677		
7309	西南证券股份有限公司重庆彭水证证券营业部	1 212.74	1 198.67	7228	13.36	6964	0.71	8640		
7310	国都证券股份有限公司乐山凤凰路证券营业部	1 211.93	1 107.30	7317	3.93	7757	100.70	6119		
7311	爱建证券有限责任公司重庆火炬大道证券营业部	1 210.75	1 033.47	7390	15.01	6858	162.28	5501		
7312	东方证券股份有限公司抚顺清原证券营业部	1 208.28	1 116.51	7310	9.48	7228	82.29	6357		
7313	中泰证券股份有限公司龙岩登高西路证券营业部	1 207.39	1 161.59	7266	15.23	6839	30.57	7254		
7314	国盛证券有限责任公司南昌双港东大街证券营业部	1 204.69	1 131.89	7289	26.58	6213	46.22	6926		
7315	中航证券有限公司宜昌夷陵大道证券营业部	1 204.62	1 150.14	7271	4.60	7662	49.88	6846		
7316	国盛证券有限责任公司鞍山胜利北路证券营业部	1 203.33	1 017.99	7405	57.77	5135	127.56	5821		
7317	中银国际证券有限责任公司荆州江津西路证券营业部	1 203.07	1 107.99	7316	17.53	6699	77.54	6429		
7318	红塔证券股份有限公司昆明海源北路证券营业部	1 202.95	1 169.16	7258	2.99	7885	30.80	7247		
7319	华林证券股份有限公司贵阳花果园金融街证券营业部	1 201.80	1 034.56	7389	43.28	5594	123.96	5856		
7320	金元证券股份有限公司武汉解放大道证券营业部	1 199.20	1 138.31	7283	1.53	8134	59.37	6682		

## (二) 二〇一六年证券营业部交易排名(续)

## MEMBER BRANCH RANKING BY TRADING VALUE, 2016 (Continued)

百万元人民币, RMB Mil.

名次 Rank	营业部名称 Member Branches	总交易金额 Total Value	股票	Stocks	基金	Funds	债券	Bonds	其他	Others
			交易金额 Value	名次 Rank	交易金额 Value	名次 Rank	交易金额 Value	名次 Rank	交易金额 Value	名次 Rank
7321	华融证券股份有限公司柳州红旗渠大道证券营业部	1 197.65	1 185.81	7243	11.24	7109	0.60	8672		
7322	国盛证券有限责任公司上饶市上饶县旭日大道证券营业部	1 197.35	1 082.49	7338	16.30	6771	98.55	6148		
7323	东方证券股份有限公司桂林临桂县人民路证券营业部	1 196.90	1 171.16	7256	18.88	6620	6.86	8085		
7324	长城证券股份有限公司郑州陇海路证券营业部	1 196.10	1 130.78	7290	8.09	7338	57.23	6721		
7325	华安证券股份有限公司临泉四化东路证券营业部	1 196.00	1 165.21	7264	18.39	6647	12.40	7838		
7326	广州证券股份有限公司九江都昌东风大道证券营业部	1 195.04	987.65	7438	23.36	6368	184.03	5341		
7327	山西证券股份有限公司古交腾飞路证券营业部	1 195.03	1 179.99	7250	12.40	7016	2.63	8399		
7328	国都证券股份有限公司北京朝阳路证券营业部	1 194.80	1 101.64	7323	2.97	7891	90.19	6258		
7329	华福证券有限责任公司北京海淀南路证券营业部	1 192.27	1 144.98	7276	3.00	7883	44.29	6956		
7330	国都证券股份有限公司周口光荣路证券营业部	1 192.05	1 127.73	7293	19.93	6561	44.39	6951		
7331	财达证券有限责任公司佳木斯长安西路证券营业部	1 191.76	1 126.12	7295	10.61	7157	55.04	6767		
7332	国盛证券有限责任公司阜阳淮河路证券营业部	1 188.88	1 169.90	7257	3.04	7876	15.94	7687		
7333	宏信证券有限责任公司上海分公司	1 188.17	1 188.17	7240						
7334	中国中投证券有限责任公司石狮八七路证券营业部	1 184.99	1 172.23	7255	10.11	7188	2.66	8395		
7335	太平洋证券股份有限公司南京苜蓿园大街证券营业部	1 184.56	1 156.95	7267	23.95	6329	3.67	8311		
7336	中银国际证券有限责任公司吉林解放东路证券营业部	1 183.78	1 121.80	7304	29.64	6078	32.34	7206		
7337	信达证券股份有限公司北京朝阳门证券营业部	1 183.48	1 008.84	7414	11.01	7134	163.64	5486		
7338	山西证券股份有限公司怀仁怀贤街证券营业部	1 183.24	1 134.62	7287	31.74	5997	16.88	7648		
7339	宏信证券有限责任公司重庆金融街证券营业部	1 182.72	1 013.14	7410	12.63	7004	156.95	5563		
7340	联讯证券股份有限公司惠州龙门龙城证券营业部	1 181.56	1 142.45	7280	22.31	6431	16.80	7652		
7341	华福证券有限责任公司东莞莞太路证券营业部	1 180.01	864.55	7547	281.30	2190	34.17	7164		
7342	南京证券股份有限公司盐城分公司	1 179.43	1 169.10	7259	8.94	7275	1.39	8527		
7343	方正证券股份有限公司四平人民路证券营业部	1 177.63	1 168.83	7260	5.13	7598	3.67	8313		
7344	中国银河证券股份有限公司佛山顺德均安西安北路证券营业部	1 177.25	1 148.01	7273	4.76	7641	24.47	7428		
7345	国盛证券有限责任公司南昌市南昌县莲西路证券营业部	1 177.14	1 168.03	7262	3.93	7753	5.17	8209		
7346	东北证券股份有限公司舒兰滨河大街证券营业部	1 175.92	1 152.50	7269	8.97	7272	14.44	7746		
7347	国盛证券有限责任公司抚州南丰桔苑北路证券营业部	1 174.31	1 116.83	7309	3.62	7792	53.86	6781		
7348	方正证券股份有限公司鹤壁兴鹤大街证券营业部	1 173.74	994.93	7429	2.91	7904	175.91	5397		
7349	申万宏源证券有限公司义乌篁园路证券营业部	1 172.89	1 101.26	7324	68.29	4839	3.34	8333		
7350	联讯证券股份有限公司西安唐延路证券营业部	1 170.45	1 100.83	7325	4.07	7734	65.55	6591		
7351	华创证券有限责任公司张家港暨阳中路证券营业部	1 170.11	1 165.61	7263	2.38	7985	2.12	8445		
7352	东方证券股份有限公司上海宝山区淞南路证券营业部	1 169.95	882.54	7534	15.47	6819	271.94	4853		
7353	中天证券股份有限公司大连中山路证券营业部	1 169.80	1 120.45	7306	15.27	6836	34.08	7167		
7354	国信证券股份有限公司上海高跃路证券营业部	1 168.19	1 044.11	7374	4.20	7708	119.88	5906		
7355	银泰证券有限责任公司江阴环城北路证券营业部	1 165.12	1 038.24	7381	3.98	7747	122.90	5863		
7356	国信证券股份有限公司遂宁明月路证券营业部	1 163.14	1 144.56	7278	3.59	7797	14.99	7722		
7357	国泰君安证券股份有限公司南阳建设东路证券营业部	1 162.23	1 106.78	7319	23.12	6389	32.33	7207		
7358	西南证券股份有限公司重庆丰都证券营业部	1 161.92	1 118.83	7308	13.31	6968	29.78	7276		
7359	长城证券股份有限公司包头青年路证券营业部	1 159.92	1 097.74	7326	6.22	7494	55.96	6747		
7360	国融证券股份有限公司鄂尔多斯天骄路证券营业部	1 159.47	1 057.87	7358	6.79	7451	94.81	6196		
7361	申万宏源证券有限公司莆田荔华东大道证券营业部	1 155.54	1 123.56	7302	25.92	6248	6.05	8141		
7362	华西证券股份有限公司广安邻水县东临路证券营业部	1 155.29	1 125.70	7296	15.82	6801	13.77	7774		
7363	招商证券股份有限公司武汉关山大道证券营业部	1 152.47	1 121.17	7305	2.89	7909	28.40	7320		
7364	国信证券股份有限公司重庆分公司	1 151.58	1 144.60	7277	0.74	8322	6.24	8128		
7365	网信证券有限责任公司沈阳三好街证券营业部	1 151.33	1 040.01	7379	8.40	7321	102.92	6086		
7366	方正证券股份有限公司临湘河西南路证券营业部	1 150.90	1 124.42	7299	21.76	6454	4.72	8241		
7367	南京证券股份有限公司北京南大街证券营业部	1 149.62	1 142.59	7279	4.70	7648	2.33	8428		
7368	中泰证券股份有限公司西南分公司	1 148.55	1 125.62	7297	7.19	7416	15.74	7693		
7369	国元证券股份有限公司天津前进道证券营业部	1 148.21	683.49	7733	43.65	5586	421.07	4265		
7370	国元证券股份有限公司蒙城周元路证券营业部	1 146.95	1 133.87	7288	7.08	7426	6.00	8146		
7371	西藏东方财富证券股份有限公司太原平阳路证券营业部	1 145.42	710.00	7704	2.18	8019	433.24	4227		
7372	九州证券股份有限公司苏州大道东证券营业部	1 144.45	1 128.81	7292	2.64	7951	13.01	7814		
7373	光大证券股份有限公司抚顺东四路证券营业部	1 144.32	1 082.05	7339	11.19	7115	51.09	6822		
7374	中原证券股份有限公司卫辉比干大道证券营业部	1 143.61	1 094.79	7331	7.44	7391	41.39	7010		
7375	国都证券股份有限公司延吉局子街证券营业部	1 142.52	937.83	7492	23.07	6390	181.62	5354		
7376	中国银河证券股份有限公司营口市府路证券营业部	1 141.53	1 127.49	7294	11.48	7090	2.56	8409		
7377	国盛证券有限责任公司芦溪人民西路证券营业部	1 140.54	1 076.87	7347	6.94	7436	56.74	6731		
7378	大通证券股份有限公司郑州金水路证券营业部	1 139.41	1 028.99	7394	4.90	7625	105.52	6054		
7379	华林证券股份有限公司青岛延吉路证券营业部	1 139.32	855.99	7556	30.26	6056	253.07	4955		
7380	万和证券股份有限公司汕头外砂证券营业部	1 138.74	1 039.20	7380	1.71	8090	97.83	6156		
7381	五矿证券有限公司上海汉口路证券营业部	1 137.00	1 093.84	7332	6.95	7435	36.21	7121		

(二)二〇一六年证券营业部交易排名(续)

MEMBER BRANCH RANKING BY TRADING VALUE, 2016 (Continued)

百万元人民币, RMB Mil.

名次 Rank	营业部名称 Member Branches	总交易金额 Total Value	股票 Stocks		基金 Funds		债券 Bonds		其他 Others	
			交易金额 Value	名次 Rank	交易金额 Value	名次 Rank	交易金额 Value	名次 Rank	交易金额 Value	名次 Rank
7382	中泰证券股份有限公司陕西分公司	1 136.76	858.57	7553	48.20	5446	229.99	5085		
7383	万和证券股份有限公司深圳香蜜湖证券营业部	1 136.23	1 123.59	7301	12.64	7002				
7384	长城证券股份有限公司长沙星沙开元路证券营业部	1 135.37	1 129.61	7291	5.42	7554	0.34	8733		
7385	国信证券股份有限公司重庆江南大道证券营业部	1 133.06	1 057.34	7359	1.49	8146	74.23	6468		
7386	天风证券股份有限公司武汉中北路证券营业部	1 132.22	1 081.36	7340	3.32	7836	47.54	6899		
7387	方正证券股份有限公司株洲芦淞路证券营业部	1 130.20	1 108.19	7315	5.17	7593	16.83	7651		
7388	方正证券股份有限公司安康巴山路证券营业部	1 130.14	1 095.84	7330	15.19	6844	19.11	7582		
7389	财通证券股份有限公司嘉兴嘉善体育南路证券营业部	1 129.06	1 097.08	7327	11.29	7104	20.69	7530		
7390	太平洋证券股份有限公司长沙岳麓大道证券营业部	1 127.92	1 086.54	7336	4.15	7719	37.23	7095		
7391	财富证券有限责任公司武汉淮海路证券营业部	1 127.22	1 044.24	7373	24.35	6316	58.63	6698		
7392	申万宏源西部证券有限公司贵阳花果园大街证券营业部	1 126.21	1 083.11	7337	17.89	6679	25.21	7400		
7393	国信证券股份有限公司宁波分公司	1 125.98	1 114.83	7312	2.38	7986	8.77	7994		
7394	中航证券有限公司合肥长江西路证券营业部	1 124.06	872.08	7544	6.39	7478	245.59	4993		
7395	方正证券股份有限公司衡阳衡东湘江大道证券营业部	1 123.86	1 114.64	7313	7.09	7425	2.13	8442		
7396	国海证券股份有限公司南宁横县茉莉花大道证券营业部	1 121.38	1 079.13	7344	7.42	7395	34.83	7151		
7397	银泰证券有限责任公司上海新村路证券营业部	1 120.52	1 035.17	7388	23.27	6379	62.07	6641		
7398	恒泰证券股份有限公司广州体育西路证券营业部	1 119.01	1 089.73	7334	8.78	7287	20.50	7537		
7399	华林证券股份有限公司乌鲁木齐扬子江路证券营业部	1 117.74	900.30	7512	2.18	8020	215.27	5163		
7400	华创证券有限责任公司清镇云岭西路证券营业部	1 117.39	1 078.72	7346	28.47	6137	10.20	7929		
7401	华安证券股份有限公司北京万柳中路证券营业部	1 117.03	1 042.38	7378	6.85	7443	67.80	6554		
7402	长江证券股份有限公司长江龙舟大道证券营业部	1 115.49	975.08	7448	11.84	7062	128.58	5812		
7403	中信建投证券股份有限公司上海国宾路证券营业部	1 114.72	995.35	7428	36.01	5858	83.35	6337		
7404	财通证券股份有限公司海宁长安修川路证券营业部	1 113.97	1 096.05	7329	8.08	7339	9.85	7947		
7405	南京证券股份有限公司常州分公司	1 113.18	1 064.86	7350	4.07	7733	44.25	6957		
7406	中天证券股份有限公司深圳建安路证券营业部	1 112.85	1 086.58	7335	22.97	6396	3.30	8339		
7407	东北证券股份有限公司大安德胜路证券营业部	1 110.92	1 079.38	7343	4.76	7640	26.78	7375		
7408	华西证券股份有限公司南京溧水安泰路证券营业部	1 110.89	1 110.89	7314						
7409	中天证券股份有限公司温州江滨西路证券营业部	1 110.18	1 101.65	7322	0.84	8295	7.69	8036		
7410	开源证券股份有限公司佛山顺德新桂中路证券营业部	1 108.43	1 106.85	7318	0.67	8340	0.92	8592		
7411	国泰君安证券股份有限公司德清武源街证券营业部	1 108.12	1 036.98	7385	1.49	8142	69.65	6529		
7412	第一创业证券股份有限公司佛山高明大道证券营业部	1 107.52	966.49	7461	24.93	6286	116.10	5947		
7413	方正证券股份有限公司天津解放南路证券营业部	1 106.68	1 062.41	7352	6.33	7483	37.94	7072		
7414	恒泰证券股份有限公司烟台迎春大街证券营业部	1 105.25	1 078.81	7345	4.96	7616	21.48	7506		
7415	方正证券股份有限公司永州江华萌渚路证券营业部	1 104.04	1 053.04	7362	2.85	7917	48.15	6889		
7416	长江证券股份有限公司唐山学院路证券营业部	1 103.50	1 009.07	7413	6.18	7496	88.25	6273		
7417	九州证券股份有限公司山西分公司	1 103.18	1 013.28	7409	27.16	6189	62.74	6631		
7418	大通证券股份有限公司武汉中北路证券营业部	1 102.45	1 006.81	7416			95.64	6183		
7419	联讯证券股份有限公司惠州东江三路证券营业部	1 101.51	1 091.88	7333	2.88	7911	6.75	8091		
7420	联讯证券股份有限公司上海浦东源深路证券营业部	1 097.90	929.98	7499	3.61	7793	164.32	5479		
7421	太平洋证券股份有限公司重庆金童路证券营业部	1 097.86	1 007.84	7415	2.34	7993	87.68	6280		
7422	爱建证券有限责任公司北京朝阳门内大街证券营业部	1 096.88	1 058.25	7357	11.89	7056	26.74	7378		
7423	恒泰证券股份有限公司青岛阿里山路证券营业部	1 095.54	1 053.90	7361	32.56	5973	9.09	7979		
7424	华融证券股份有限公司贵阳新华路证券营业部	1 095.46	974.52	7449	18.09	6669	102.84	6089		
7425	西部证券股份有限公司宝鸡陈仓证券营业部	1 094.11	1 036.83	7386	7.42	7392	49.85	6848		
7426	光大证券股份有限公司钟祥莫愁大道证券营业部	1 093.48	990.35	7434	27.07	6193	76.06	6445		
7427	方正证券股份有限公司衡阳衡山人民西路证券营业部	1 093.21	1 075.78	7348	12.19	7032	5.25	8202		
7428	国盛证券有限责任公司黄山安东路证券营业部	1 092.06	1 061.77	7354	14.96	6861	15.33	7709		
7429	安信证券股份有限公司宁波长安东路证券营业部	1 091.95	1 047.94	7369	15.69	6809	28.31	7326		
7430	方正证券股份有限公司上海西藏南路证券营业部	1 091.83	703.78	7710	2.14	8028	385.91	4371		
7431	中航证券有限公司上饶鄱阳九一街证券营业部	1 090.96	1 048.09	7367	26.52	6218	16.35	7669		
7432	大同证券有限责任公司成都天久南街证券营业部	1 090.53	917.13	7503	3.56	7801	169.84	5438		
7433	国都证券股份有限公司许昌建设路证券营业部	1 090.53	1 015.03	7406	25.75	6257	49.76	6850		
7434	国都证券股份有限公司廊坊三河京榆大街证券营业部	1 088.00	1 068.09	7349	3.43	7823	16.47	7664		
7435	中原证券股份有限公司济源济水大街证券营业部	1 084.04	1 023.06	7399	19.42	6592	41.56	7004		
7436	方正证券股份有限公司马鞍山佳山路证券营业部	1 082.55	1 030.40	7392	18.96	6614	33.19	7192		
7437	中国银河证券股份有限公司佛山顺德外环路证券营业部	1 078.78	1 042.67	7377	8.76	7288	27.35	7353		
7438	西南证券股份有限公司重庆江津江州大道证券营业部	1 078.25	1 033.12	7391	17.64	6694	27.49	7347		
7439	国泰君安证券股份有限公司成都建设路第二证券营业部	1 075.45	1 047.97	7368	0.03	8701	27.45	7348		
7440	长城证券股份有限公司赤峰兴安街证券营业部	1 074.52	956.98	7474	8.43	7316	109.10	6018		
7441	安信证券股份有限公司九江长虹北路证券营业部	1 073.80	1 049.44	7365	3.49	7813	20.88	7525		
7442	九州证券股份有限公司黑龙江分公司	1 072.32	931.09	7496	19.42	6591	121.81	5883		

## (二)二〇一六年证券营业部交易排名(续)

## MEMBER BRANCH RANKING BY TRADING VALUE, 2016 (Continued)

百万元人民币, RMB Mil.

名次 Rank	营业部名称 Member Branches	总交易金额 Total Value	股票	Stocks	基金	Funds	债券	Bonds	其他	Others
			交易金额 Value	名次 Rank	交易金额 Value	名次 Rank	交易金额 Value	名次 Rank	交易金额 Value	名次 Rank
7443	国盛证券有限责任公司宜春万载阳乐大道证券营业部	1 071.87	1 061.89	7353	3.93	7756	6.06	8140		
7444	安信证券股份有限公司清远阳山忠贤路证券营业部	1 071.58	996.90	7426	63.26	4985	11.43	7873		
7445	华林证券股份有限公司佛山锦园路证券营业部	1 068.86	824.21	7589	13.71	6940	230.94	5075		
7446	中航证券有限公司宜春上高建设北路证券营业部	1 067.36	998.01	7423	14.37	6892	54.98	6769		
7447	西南证券股份有限公司郑州东风路证券营业部	1 065.99	1 037.31	7383	11.64	7079	17.04	7642		
7448	山西证券股份有限公司济宁太白楼西路证券营业部	1 065.85	991.73	7433	16.70	6746	57.42	6718		
7449	新时代证券股份有限公司上海陆家嘴证券营业部	1 063.69	950.73	7481	78.95	4604	34.01	7168		
7450	西南证券股份有限公司重庆秀山证券营业部	1 063.46	1 037.10	7384	16.60	6752	9.76	7955		
7451	西藏东方财富证券股份有限公司厦门莲岳路证券营业部	1 062.50	757.45	7658	1.44	8157	303.62	4685		
7452	方正证券股份有限公司广州站前路证券营业部	1 060.38	1 023.94	7398	21.18	6476	15.26	7712		
7453	方正证券股份有限公司开封晋安路证券营业部	1 060.30	956.54	7475	7.27	7413	96.49	6177		
7454	华林证券股份有限公司长春同志街证券营业部	1 059.81	636.42	7787	18.45	6640	404.94	4320		
7455	中国中投证券有限责任公司淮安市淮安区永怀东路证券营业部	1 059.12	1 051.44	7364	6.01	7517	1.67	8487		
7456	中山证券有限责任公司呼和浩特呼伦南路证券营业部	1 058.24	1 049.18	7366	2.97	7892	6.09	8139		
7457	华金证券有限责任公司广州黄埔大道证券营业部	1 056.80	1 022.29	7401	9.80	7201	24.71	7417		
7458	方正证券股份有限公司永州东安八角街证券营业部	1 056.77	1 013.35	7408	15.61	6814	27.80	7335		
7459	国盛证券有限责任公司吉安安福武功山大道证券营业部	1 056.65	1 054.69	7360	1.95	8062	0.01	8917		
7460	国盛证券有限责任公司石城东城南大道证券营业部	1 056.19	1 043.93	7375	6.67	7457	5.58	8175		
7461	国融证券股份有限公司乌兰察布建设路证券营业部	1 054.87	954.95	7479	18.50	6636	81.43	6368		
7462	中国中投证券有限责任公司东阿青年街证券营业部	1 054.10	1 028.18	7395	3.11	7864	22.81	7469		
7463	华宝证券有限责任公司舟山嵊泗沙河路证券营业部	1 053.84	1 029.79	7393	7.92	7349	16.13	7685		
7464	国信证券股份有限公司襄阳春园西路证券营业部	1 050.20	958.46	7473	5.19	7590	86.55	6299		
7465	华创证券有限责任公司盘县胜境大道证券营业部	1 049.28	1 037.32	7382	9.03	7264	2.93	8376		
7466	光大证券股份有限公司中山博爱四路证券营业部	1 047.70	861.77	7550	13.30	6969	172.63	5420		
7467	方正证券股份有限公司商丘神火大道证券营业部	1 044.27	986.21	7442	8.44	7314	49.63	6852		
7468	东方证券股份有限公司宁波中兴路证券营业部	1 044.17	1 024.88	7397	4.27	7698	15.03	7720		
7469	方正证券股份有限公司济南宣化东街证券营业部	1 043.28	1 000.51	7421	30.47	6053	12.30	7845		
7470	长江证券股份有限公司武汉中北路证券营业部	1 043.10	857.86	7555	41.65	5652	143.58	5683		
7471	广发证券股份有限公司佛山南平西路证券营业部	1 042.59	1 035.27	7387	2.89	7908	4.43	8258		
7472	方正证券股份有限公司邵阳凤凰街证券营业部	1 042.23	1 001.22	7419	30.60	6046	10.42	7917		
7473	大通证券股份有限公司凤城市龙源路证券营业部	1 042.17	1 014.06	7407	15.04	6854	13.06	7811		
7474	国盛证券有限责任公司宜春靖安新大街证券营业部	1 041.81	1 003.54	7417	4.48	7676	33.79	7172		
7475	万和证券股份有限公司广州环市东路证券营业部	1 041.04	992.12	7431	29.30	6100	19.63	7560		
7476	国盛证券有限责任公司宜春上高兰桥路证券营业部	1 040.37	1 012.17	7411	3.15	7856	25.05	7405		
7477	东海证券股份有限公司吴江中山南路证券营业部	1 039.41	1 020.45	7403	4.98	7612	13.99	7762		
7478	国盛证券有限责任公司湖州德清永安街证券营业部	1 038.85	813.79	7607	45.79	5513	179.27	5372		
7479	国盛证券有限责任公司新余分宜天工北大道证券营业部	1 037.86	1 025.20	7396	6.02	7514	6.65	8100		
7480	宏信证券有限责任公司常州花园街证券营业部	1 034.19	873.50	7543	9.06	7262	151.62	5610		
7481	宏信证券有限责任公司德阳什邡市亭江东路证券营业部	1 033.95	883.43	7533	8.04	7342	142.49	5689		
7482	联讯证券股份有限公司惠州仲恺大道证券营业部	1 032.61	949.75	7482	39.94	5720	42.92	6979		
7483	中原证券股份有限公司上海崇明陈家镇证券营业部	1 032.22	896.76	7517	14.28	6899	121.17	5887		
7484	国泰君安证券股份有限公司东营黄河路证券营业部	1 032.02	1 018.08	7404	6.27	7489	7.67	8037		
7485	申万宏源西部证券有限公司钦州永福西路证券营业部	1 031.30	997.25	7425	8.19	7330	25.86	7392		
7486	万联证券有限责任公司郑州金水路证券营业部	1 030.91	987.89	7437	7.98	7343	35.04	7147		
7487	东莞证券股份有限公司肇庆星湖大道证券营业部	1 030.27	700.94	7717	270.65	2271	58.67	6695		
7488	五矿证券有限公司西安科技路证券营业部	1 029.77	944.12	7485	38.33	5773	47.33	6900		
7489	银泰证券有限责任公司珠海人民东路证券营业部	1 029.45	998.01	7424	6.90	7441	24.54	7423		
7490	国联证券股份有限公司南京湛江路证券营业部	1 028.10	943.25	7486	7.54	7381	77.32	6432		
7491	恒泰证券股份有限公司上海陆家嘴证券营业部	1 027.17	938.95	7490	41.95	5640	46.27	6924		
7492	华安证券股份有限公司利辛青年路证券营业部	1 023.96	1 022.09	7402	1.48	8148	0.40	8715		
7493	安信证券股份有限公司广州南沙进港大道证券营业部	1 023.76	836.44	7575	138.78	3543	48.55	6881		
7494	太平洋证券股份有限公司文山普阳西路证券营业部	1 023.19	992.01	7432	31.03	6026	0.16	8801		
7495	方正证券股份有限公司株洲涠口向阳南路营业部	1 022.89	1 001.18	7420	12.86	6990	8.85	7992		
7496	联讯证券股份有限公司南昌北京东路证券营业部	1 017.21	999.69	7422	5.41	7556	12.12	7849		
7497	联讯证券股份有限公司北京房山西路证券营业部	1 016.30	974.10	7450	4.19	7710	38.02	7070		
7498	华林证券股份有限公司中山市康华路证券营业部	1 014.18	967.34	7459	8.91	7279	37.92	7073		
7499	第一创业证券股份有限公司上海分公司	1 014.04	426.67	8041	0.44	8427	586.93	3806		
7500	国信证券股份有限公司山东第一分公司	1 013.77	989.13	7436	11.56	7084	13.08	7808		
7501	英大证券有限责任公司深圳前海路证券营业部	1 013.67	1 010.98	7412	0.07	8639	2.62	8402		
7502	中原证券股份有限公司河池会盟路证券营业部	1 012.95	992.48	7430	4.92	7621	15.56	7702		
7503	广州证券股份有限公司乐都河门街证券营业部	1 012.65	941.64	7488	23.15	6388	47.86	6894		

(二)二〇一六年证券营业部交易排名(续)

MEMBER BRANCH RANKING BY TRADING VALUE, 2016 (Continued)

百万元人民币, RMB Mil.

名次 Rank	营业部名称 Member Branches	总交易金额 Total Value	股票 Stocks		基金 Funds		债券 Bonds		其他 Others	
			交易金额 Value	名次 Rank	交易金额 Value	名次 Rank	交易金额 Value	名次 Rank	交易金额 Value	名次 Rank
7504	东方证券股份有限公司抚顺顺化路证券营业部	1 011.19	989.55	7435	3.94	7751	17.70	7626		
7505	国盛证券有限责任公司吉安万安凤凰路证券营业部	1 009.64	996.49	7427	7.75	7364	5.41	8185		
7506	中信建投证券股份有限公司扬州江阳中路证券营业部	1 008.78	958.56	7471	3.88	7767	46.34	6920		
7507	招商证券股份有限公司宜兴沈滨大道证券营业部	1 006.68	960.83	7467	3.93	7755	41.93	6997		
7508	金元证券股份有限公司三亚迎宾大道证券营业部	1 006.09	938.32	7491	58.13	5122	9.65	7960		
7509	中泰证券股份有限公司东营仙河鄱阳湖路证券营业部	1 004.30	878.06	7539	51.68	5340	74.57	6463		
7510	五矿证券有限公司长沙城南中路证券营业部	1 003.77	979.92	7445	6.07	7510	17.78	7622		
7511	安信证券股份有限公司肇庆封开红卫路证券营业部	1 002.40	985.79	7443	9.72	7208	6.89	8084		
7512	国盛证券有限责任公司合肥天山路证券营业部	1 002.24	975.94	7447	25.51	6265	0.79	8625		
7513	华西证券股份有限公司杭州北沙东路证券营业部	1 002.12	971.30	7453	2.51	7965	28.32	7325		
7514	大同证券有限责任公司长治侯堡证券营业部	1 000.66	823.92	7591	52.90	5294	123.84	5859		
7515	中银国际证券有限责任公司温州环城东路证券营业部	999.54	972.12	7452	20.32	6526	7.10	8063		
7516	海通证券股份有限公司毕节碧阳大道证券营业部	998.57	960.93	7466	15.41	6824	22.24	7487		
7517	东方证券股份有限公司柳州文昌路证券营业部	996.17	955.63	7476	27.31	6178	13.22	7802		
7518	华金证券有限责任公司上海樱花路证券营业部	996.09	967.71	7457	18.10	6668	10.28	7926		
7519	方正证券股份有限公司郑州陇海路证券营业部	994.24	960.18	7468	7.34	7403	26.72	7379		
7520	东北证券股份有限公司双辽辽河路证券营业部	994.01	969.13	7455	4.90	7626	19.99	7550		
7521	中天证券股份有限公司沈阳沈辽路证券营业部	990.38	955.32	7477	4.80	7633	30.26	7264		
7522	九州证券股份有限公司重庆分公司	990.10	937.20	7493	9.24	7247	43.66	6968		
7523	西南证券股份有限公司呼和浩特呼伦贝尔南路证券营业部	988.89	881.24	7537	16.90	6729	90.75	6247		
7524	民生证券股份有限公司富阳金平路证券营业部	986.23	977.81	7446	4.25	7703	4.17	8276		
7525	国盛证券有限责任公司宜春宜春丰东郊路证券营业部	986.13	974.09	7451	5.24	7582	6.81	8088		
7526	财达证券有限责任公司保定易县朝阳西路证券营业部	985.59	890.36	7525	6.24	7492	88.99	6264		
7527	华创证券有限责任公司赤水校园街证券营业部	984.28	960.11	7469	6.67	7460	17.51	7630		
7528	国盛证券有限责任公司商丘北海路证券营业部	982.50	948.67	7483	4.77	7638	29.06	7297		
7529	安信证券股份有限公司南昌红谷中大道证券营业部	982.05	967.37	7458	4.11	7724	10.57	7909		
7530	恒泰证券股份有限公司绍兴胜利路证券营业部	982.05	942.12	7487	11.16	7118	28.76	7311		
7531	申万宏源西部证券有限公司盐城盐都西环中路证券营业部	981.72	966.11	7462	5.74	7535	9.88	7946		
7532	中航证券有限公司上饶余干世纪大道证券营业部	981.23	959.91	7470	4.94	7619	16.38	7666		
7533	方正证券股份有限公司周口中州路证券营业部	979.89	924.33	7500	11.08	7127	44.48	6949		
7534	国盛证券有限责任公司绵阳涪水巷证券营业部	979.43	933.16	7495	7.45	7389	38.83	7054		
7535	国信证券股份有限公司湖州人民路证券营业部	978.91	961.73	7465	3.42	7826	13.75	7776		
7536	中国中投证券有限责任公司南京奥体大街证券营业部	977.71	905.99	7509	41.33	5663	30.39	7259		
7537	申万宏源西部证券有限公司扬州江都龙川南路证券营业部	977.45	860.88	7551	40.00	5719	76.57	6439		
7538	国盛证券有限责任公司淮南朝阳东路证券营业部	977.22	968.30	7456	1.20	8209	7.73	8035		
7539	方正证券股份有限公司郑州天明路证券营业部	976.67	915.12	7504	13.72	6939	47.83	6896		
7540	南京证券股份有限公司南京新亭路证券营业部	975.95	899.56	7514	7.81	7361	68.58	6543		
7541	东方证券股份有限公司株洲建设南路证券营业部	971.44	958.54	7472	10.36	7173	2.54	8412		
7542	国海证券股份有限公司无锡人民东路证券营业部	970.82	967.33	7460	2.01	8050	1.48	8518		
7543	国盛证券有限责任公司南昌安义迎宾大道证券营业部	968.72	951.50	7480	15.82	6802	1.40	8526		
7544	中国银河证券股份有限公司日照威海路证券营业部	968.60	913.34	7505	12.46	7013	42.81	6981		
7545	中天证券股份有限公司江阴环城北路证券营业部	967.72	546.29	7881	3.48	7815	417.94	4275		
7546	联讯证券股份有限公司长春西安大路证券营业部	965.85	955.30	7478	0.19	8545	10.37	7922		
7547	国盛证券有限责任公司沈阳津桥路证券营业部	965.73	833.11	7578	1.56	8128	131.06	5789		
7548	中国银河证券股份有限公司孝义府前街证券营业部	964.38	840.47	7570	114.86	3933	9.06	7980		
7549	西藏东方财富证券股份有限公司苏州时代广场证券营业部	962.92	896.55	7518	10.52	7165	55.86	6751		
7550	国盛证券有限责任公司北海云南路证券营业部	959.46	840.47	7569	4.90	7624	114.09	5966		
7551	中银国际证券有限责任公司鄂州文星大道证券营业部	958.53	781.16	7636	16.43	6763	160.94	5519		
7552	金元证券股份有限公司重庆谢家湾证券营业部	956.33	917.23	7502	5.97	7522	33.13	7195		
7553	南京证券股份有限公司南通中南世纪城证券营业部	953.79	896.38	7519	30.08	6065	27.34	7355		
7554	国盛证券有限责任公司抚州南城建昌大道证券营业部	951.52	944.44	7484	0.82	8299	6.26	8126		
7555	招商证券股份有限公司绥化人和街证券营业部	951.34	904.16	7510	27.48	6169	19.70	7557		
7556	海通证券股份有限公司晋宁昆阳街证券营业部	950.50	909.46	7508	23.28	6378	17.76	7623		
7557	中国银河证券股份有限公司上海自贸试验区基隆路证券营业部	950.04	858.13	7554	20.07	6548	71.84	6502		
7558	中信证券股份有限公司杭州古墩路第二证券营业部	948.13	877.87	7540	20.04	6551	50.23	6839		
7559	国元证券股份有限公司凤阳东华路证券营业部	947.97	935.69	7494	3.43	7824	8.86	7990		
7560	国都证券股份有限公司厦门七星西路证券营业部	946.71	850.54	7561	4.53	7671	91.64	6238		
7561	国盛证券有限责任公司崇义章源大道证券营业部	943.77	899.73	7513	15.18	6845	28.86	7306		
7562	九州证券股份有限公司安徽分公司	942.65	814.54	7604	7.51	7384	120.60	5893		
7563	国信证券股份有限公司牡丹江太平路证券营业部	942.09	890.97	7524	13.47	6954	37.65	7080		
7564	中国中投证券有限责任公司雅安南三路证券营业部	940.82	852.38	7560	17.99	6673	70.45	6514		

## (二)二〇一六年证券营业部交易排名(续)

## MEMBER BRANCH RANKING BY TRADING VALUE, 2016 (Continued)

百万元人民币, RMB Mil.

名次 Rank	营业部名称 Member Branches	总交易金额 Total Value	股票 Stocks		基金 Funds		债券 Bonds		其他 Others	
			交易金额 Value	名次 Rank	交易金额 Value	名次 Rank	交易金额 Value	名次 Rank	交易金额 Value	名次 Rank
7565	华安证券股份有限公司张掖长寿街证券营业部	939.57	829.69	7580	0.41	8438	109.47	6011		
7566	国都证券股份有限公司通化龙泉路证券营业部	938.09	930.25	7498	1.06	8243	6.77	8089		
7567	中泰证券股份有限公司滨州分公司	936.91	860.76	7552	14.41	6887	61.74	6646		
7568	网信证券有限责任公司青岛东海西路证券营业部	932.40	836.16	7576	64.24	4958	32.00	7221		
7569	国盛证券有限责任公司于都工贸城大道证券营业部	931.44	899.00	7515	5.17	7594	27.27	7357		
7570	华安证券股份有限公司深圳福华一路证券营业部	930.69	930.57	7497	0.04	8680	0.08	8854		
7571	国盛证券有限责任公司吉安永新禾川东大街证券营业部	928.65	886.09	7529	24.47	6308	18.10	7611		
7572	国盛证券有限责任公司哈尔滨建河街证券营业部	928.34	680.01	7739	31.43	6007	216.90	5156		
7573	国盛证券有限责任公司吉安永丰跃进西路证券营业部	927.14	883.83	7530	31.50	6005	11.82	7853		
7574	国盛证券有限责任公司长沙市长沙县三一路证券营业部	925.76	846.38	7562	5.62	7545	73.77	6476		
7575	华龙证券股份有限公司榆中栖云北路证券营业部	924.01	891.28	7523	0.99	8256	31.73	7230		
7576	万和证券股份有限公司上海分公司	922.71	903.53	7511	2.98	7890	16.21	7679		
7577	西藏东方财富证券股份有限公司石家庄正定府西街证券营业部	922.13	898.62	7516	7.27	7412	16.24	7674		
7578	申万宏源证券有限公司海门秀山西路证券营业部	921.78	864.02	7549	1.98	8054	55.78	6754		
7579	中国中投证券有限责任公司成都华阳新街证券营业部	921.49	881.60	7536	10.09	7190	29.79	7275		
7580	方正证券股份有限公司上饶庆丰路证券营业部	920.53	909.76	7507	5.37	7561	5.40	8187		
7581	国盛证券有限责任公司武汉光谷大道证券营业部	920.16	802.22	7620	13.68	6943	104.27	6072		
7582	国盛证券有限责任公司南昌新建文教路证券营业部	919.69	910.67	7506	1.63	8108	7.39	8052		
7583	华鑫证券有限责任公司济南经四路证券营业部	916.94	824.15	7590	5.64	7544	87.15	6288		
7584	金元证券股份有限公司哈尔滨经纬街证券营业部	916.36	886.68	7528	4.86	7631	24.82	7414		
7585	中天证券股份有限公司兴城兴海北街证券营业部	915.51	581.35	7846	268.21	2286	65.95	6581		
7586	国盛证券有限责任公司鹰潭余江站前中路证券营业部	913.14	894.83	7522	11.86	7058	6.45	8113		
7587	中国银河证券股份有限公司玉林广场东路证券营业部	913.12	719.69	7696	40.15	5713	153.28	5594		
7588	方正证券股份有限公司深圳布沙路证券营业部	910.84	886.82	7527	4.43	7686	19.60	7562		
7589	中国银河证券股份有限公司内江玉溪路证券营业部	909.18	854.03	7557	6.27	7487	48.88	6868		
7590	华林证券股份有限公司上海浦东新区浦东南路证券营业部	907.29	768.84	7643	2.33	7994	136.12	5744		
7591	东吴证券股份有限公司太仓浏河镇证券营业部	906.92	887.99	7526	3.06	7872	15.88	7690		
7592	广州证券股份有限公司温州车站大道证券营业部	905.52	839.04	7572	3.18	7852	63.30	6620		
7593	中泰证券股份有限公司北京广渠路证券营业部	903.52	880.23	7538	7.75	7363	15.54	7704		
7594	中信证券股份有限公司诸暨店口胜利路证券营业部	902.79	834.57	7577	10.81	7143	57.42	6719		
7595	华融证券股份有限公司宁波和济街证券营业部	901.15	782.13	7633	7.73	7367	111.29	5986		
7596	国信证券股份有限公司芜湖文化路证券营业部	900.99	867.52	7546	2.03	8047	31.45	7238		
7597	银泰证券有限责任公司成都人民南路证券营业部	900.81	753.72	7661	12.83	6991	134.25	5763		
7598	国海证券股份有限公司泰安擂鼓石大街证券营业部	900.37	895.03	7521	0.46	8422	4.88	8229		
7599	首创证券有限责任公司重庆渝北区洪湖东路证券营业部	897.70	883.66	7531	0.79	8309	13.26	7801		
7600	山西证券股份有限公司平定府新街证券营业部	897.54	875.89	7541	3.64	7790	18.01	7612		
7601	中国中投证券有限责任公司长沙浏阳车站路证券营业部	897.07	895.96	7520	0.25	8518	0.86	8610		
7602	太平洋证券股份有限公司罗平振兴街证券营业部	894.24	870.26	7545	1.97	8057	22.02	7494		
7603	天风证券股份有限公司深圳深南大道华润城证券营业部	891.19	881.69	7535	1.64	8104	7.86	8030		
7604	华金证券有限责任公司杭州古墩路证券营业部	889.26	883.65	7532	5.03	7604	0.59	8674		
7605	中信证券股份有限公司杭州莫干山路证券营业部	888.25	840.20	7571	4.06	7735	43.99	6962		
7606	财达证券有限责任公司铜陵义安大道证券营业部	887.21	780.65	7638	2.59	7960	103.97	6076		
7607	中国中投证券有限责任公司武汉东风大道证券营业部	886.52	828.23	7581	11.79	7066	46.50	6917		
7608	国盛证券有限责任公司忻州和平西街证券营业部	883.45	875.88	7542	4.88	7629	2.69	8393		
7609	招商证券股份有限公司酒泉宝泉东路证券营业部	881.37	864.50	7548	2.36	7987	14.50	7744		
7610	万和证券股份有限公司成都清江西路证券营业部	880.45	843.73	7566	7.84	7356	28.88	7304		
7611	国都证券股份有限公司济南舜华路证券营业部	880.10	825.02	7587	12.12	7039	42.96	6978		
7612	国信证券股份有限公司黑龙江分公司	872.89	799.93	7623	4.52	7674	68.44	6545		
7613	恒泰证券股份有限公司石家庄槐安路证券营业部	872.47	816.81	7602	6.03	7512	49.64	6851		
7614	西南证券股份有限公司重庆西阳证证券营业部	869.19	799.00	7624	2.39	7982	67.80	6553		
7615	九州证券股份有限公司大连分公司	868.94	821.87	7596	46.56	5493	0.52	8684		
7616	长城证券股份有限公司朝阳新华路证券营业部	868.92	819.76	7597	0.44	8429	48.73	6876		
7617	中国国际金融股份有限公司重庆洪湖西路证券营业部	866.73	811.77	7610	14.82	6870	40.14	7030		
7618	中原证券股份有限公司商丘南京路证券营业部	866.48	852.90	7558	3.83	7773	9.76	7956		
7619	九州证券股份有限公司青岛分公司	866.08	759.04	7655	5.27	7575	101.76	6108		
7620	中信建投证券股份有限公司广州花城大道证券营业部	862.50	810.42	7611	49.52	5413	2.56	8410		
7621	财达证券有限责任公司石家庄栾城丰泽大街证券营业部	861.84	819.41	7599	2.40	7978	40.03	7033		
7622	华金证券有限责任公司深圳南园路证券营业部	860.77	852.56	7559	7.38	7398	0.83	8619		
7623	方正证券股份有限公司上海南奉公路证券营业部	860.60	752.95	7662	66.21	4902	41.44	7008		
7624	华融证券股份有限公司武汉中北路证券营业部	858.32	827.99	7582	4.36	7693	25.98	7390		
7625	华鑫证券有限责任公司成都交子大道证券营业部	857.89	741.54	7677	2.22	8011	114.13	5965		

(二)二〇一六年证券营业部交易排名(续)

MEMBER BRANCH RANKING BY TRADING VALUE, 2016 (Continued)

百万元人民币, RMB Mil.

名次 Rank	营业部名称 Member Branches	总交易金额 Total Value	股票 Stocks		基金 Funds		债券 Bonds		其他 Others	
			交易金额 Value	名次 Rank	交易金额 Value	名次 Rank	交易金额 Value	名次 Rank	交易金额 Value	名次 Rank
7626	中航证券有限公司南昌进贤胜利中路证券营业部	857.01	845.13	7563	5.06	7603	6.82	8087		
7627	国都证券股份有限公司上海同丰路证券营业部	856.65	725.89	7693	10.74	7150	120.02	5903		
7628	中邮证券有限责任公司渭南朝阳路证券营业部	856.03	757.73	7657	14.09	6915	84.21	6329		
7629	新时代证券股份有限公司固始红苏路证券营业部	853.95	809.56	7612	23.32	6371	21.08	7523		
7630	华安证券股份有限公司漳州胜利东路证券营业部	853.41	728.65	7689	4.10	7725	120.66	5891		
7631	国泰君安证券股份有限公司杭州萧山区中心中路证券营业部	851.94	825.63	7585	5.85	7529	20.46	7539		
7632	太平洋证券股份有限公司南京分公司	851.92	827.75	7583	1.07	8238	23.11	7458		
7633	国盛证券有限责任公司呼和浩特新华东街证券营业部	850.76	823.81	7592	5.67	7539	21.27	7514		
7634	华龙证券股份有限公司克拉玛依依准噶尔路证券营业部	848.64	604.52	7815	5.90	7525	238.23	5029		
7635	国融证券股份有限公司西安高新一路证券营业部	848.35	837.92	7574	2.27	8003	8.16	8020		
7636	万和证券股份有限公司深圳福田中心区证券营业部	848.00	843.56	7567	4.44	7684				
7637	新时代证券股份有限公司汕头莱美路证券营业部	847.87	765.78	7645	0.59	8370	81.50	6366		
7638	中国中投证券有限责任公司扬州高邮文游中路证券营业部	847.58	789.99	7629	11.11	7124	46.47	6918		
7639	民生证券股份有限公司佛山祖庙路证券营业部	847.31	743.28	7675	0.79	8306	103.24	6082		
7640	方正证券股份有限公司常德汉寿龙阳中路证券营业部	846.75	844.72	7564	2.02	8048	0.01	8923		
7641	海通证券股份有限公司大兴安岭漠河振兴路证券营业部	846.24	813.90	7606	3.43	7825	28.92	7303		
7642	渤海证券股份有限公司天津滨海新区建设路证券营业部	845.82	747.66	7669	5.41	7555	92.76	6224		
7643	恒泰证券股份有限公司大连金州北山路证券营业部	845.60	822.32	7595	6.42	7476	16.86	7649		
7644	恒泰证券股份有限公司上海齐河路证券营业部	841.51	696.17	7719	2.43	7975	142.92	5686		
7645	华龙证券股份有限公司泰安证券营业部	841.09	824.70	7588	4.08	7730	12.31	7844		
7646	华西证券股份有限公司南昌红谷中大道证券营业部	839.98	780.96	7637	0.66	8346	58.36	6700		
7647	中信建投证券股份有限公司北京小营路证券营业部	838.30	832.18	7579	0.27	8506	5.85	8158		
7648	恒泰证券股份有限公司太原平阳路证券营业部	837.91	803.49	7619	9.26	7245	25.15	7403		
7649	中信建投证券股份有限公司杭州市民街证券营业部	836.10	814.32	7605	1.43	8160	20.35	7540		
7650	国信证券股份有限公司肇庆市四会观海路证券营业部	833.91	823.00	7594	5.25	7579	5.67	8172		
7651	申万宏源证券有限公司松原乌兰大街证券营业部	833.16	825.49	7586	7.67	7371				
7652	中信建投证券股份有限公司福州浦上大道证券营业部	832.92	812.86	7608	7.28	7409	12.77	7817		
7653	银泰证券有限责任公司西安友谊西路证券营业部	832.90	781.91	7634	4.28	7697	46.71	6913		
7654	中国中投证券有限责任公司成都琉璃路华润广场证券营业部	832.12	601.23	7824	218.44	2686	12.44	7833		
7655	方正证券股份有限公司未阳金桥路证券营业部	830.76	783.74	7632	12.67	7000	34.34	7163		
7656	华林证券股份有限公司郑州金水东路证券营业部	830.00	816.98	7601	7.63	7374	5.40	8188		
7657	大通证券股份有限公司沛县大屯南京路证券营业部	829.52	807.17	7613	3.87	7768	18.48	7598		
7658	五矿证券有限公司南昌八一大道证券营业部	828.54	724.51	7694	52.14	5317	51.89	6814		
7659	南京证券股份有限公司石嘴山平罗团结西路证券营业部	828.11	818.70	7600	0.86	8286	8.54	8002		
7660	华安证券股份有限公司重庆双龙大道证券营业部	828.04	814.86	7603	9.80	7202	3.39	8327		
7661	广州证券股份有限公司泉州津淮街证券营业部	826.92	826.90	7584	0.01	8727				
7662	恒泰证券股份有限公司深圳高新南一道证券营业部	826.33	801.84	7621	4.99	7610	19.49	7570		
7663	开源证券股份有限公司广州华强路证券营业部	825.29	362.68	8116	6.01	7519	456.60	4146		
7664	申万宏源西部证券有限公司盐城城南新区解放南路证券营业部	824.47	819.70	7598	1.83	8075	2.94	8375		
7665	爱建证券有限责任公司武汉公正路证券营业部	823.92	752.94	7663	7.12	7423	63.86	6610		
7666	网信证券有限责任公司北京分公司	822.65	505.19	7932	2.78	7925	314.68	4634		
7667	国融证券股份有限公司青岛山东路证券营业部	822.47	781.91	7635	30.06	6068	10.50	7913		
7668	中信建投证券股份有限公司吉林解放东路证券营业部	822.34	760.15	7652	11.94	7050	50.25	6837		
7669	恒泰证券股份有限公司临沂府前路证券营业部	821.35	767.66	7644	35.44	5877	18.26	7603		
7670	国都证券股份有限公司廊坊固安孔雀大道证券营业部	821.04	730.91	7687	8.29	7325	81.83	6364		
7671	太平洋证券股份有限公司江川新市街证券营业部	818.95	806.13	7615	6.99	7434	5.82	8159		
7672	华福证券有限责任公司温州市府路证券营业部	817.25	752.33	7664	4.73	7644	60.20	6670		
7673	天风证券股份有限公司东莞鸿福路证券营业部	816.76	812.00	7609	0.96	8266	3.80	8304		
7674	东方证券股份有限公司上海青浦区华徐公路证券营业部	816.36	645.94	7772	123.70	3775	46.72	6912		
7675	广州证券股份有限公司天津友谊路证券营业部	816.19	793.39	7627	11.06	7130	11.74	7857		
7676	国都证券股份有限公司蒲城解放路证券营业部	815.56	805.01	7616	7.27	7411	3.27	8341		
7677	南京证券股份有限公司临沂通达路证券营业部	815.27	797.41	7625	4.33	7695	13.54	7789		
7678	中航证券有限公司贵阳花果园大街证券营业部	815.02	785.97	7631	14.11	6914	14.93	7727		
7679	财达证券有限责任公司合肥潜山路证券营业部	814.44	761.36	7651	4.53	7672	48.55	6880		
7680	申万宏源证券有限公司上海闵行区沪闵路证券营业部	814.18	682.69	7736	4.12	7723	127.37	5825		
7681	西南证券股份有限公司重庆武隆建设东路证券营业部	810.88	800.28	7622	7.86	7352	2.74	8390		
7682	九州证券股份有限公司陕西分公司	809.34	791.20	7628	2.35	7990	15.79	7692		
7683	国盛证券有限责任公司九江都昌东路证券营业部	808.22	797.35	7626	3.04	7878	7.83	8031		
7684	华林证券股份有限公司石家庄建华南大街证券营业部	807.16	654.37	7763	3.96	7749	148.83	5636		
7685	财富证券有限责任公司青岛山东路证券营业部	805.64	787.82	7630	13.19	6977	4.63	8248		
7686	中原证券股份有限公司许昌莲城大道证券营业部	805.38	803.78	7618	1.51	8139	0.09	8849		



## (二)二〇一六年证券营业部交易排名(续)

## MEMBER BRANCH RANKING BY TRADING VALUE, 2016 (Continued)

百万元人民币, RMB Mil.

名次 Rank	营业部名称 Member Branches	总交易金额 Total Value	股票	Stocks	基金	Funds	债券	Bonds	其他	Others
			交易金额 Value	名次 Rank	交易金额 Value	名次 Rank	交易金额 Value	名次 Rank	交易金额 Value	名次 Rank
7687	财通证券股份有限公司杭州新登新兴路证券营业部	804.98	803.95	7617			1.03	8569		
7688	财达证券有限责任公司石家庄井陘建设北路证券营业部	801.30	700.95	7716	20.19	6537	80.16	6384		
7689	五矿证券有限公司南宁金湖路证券营业部	798.81	746.21	7671	0.60	8365	52.00	6812		
7690	恒泰证券股份有限公司磐石东宁街证券营业部	796.75	777.40	7639	7.62	7375	11.73	7859		
7691	华安证券股份有限公司北京太阳宫证券营业部	795.10	761.44	7650	3.32	7837	30.34	7260		
7692	国盛证券有限责任公司南昌北京西路证券营业部	794.91	727.58	7691	7.94	7348	59.39	6681		
7693	中原证券股份有限公司鄂陵翠柳路证券营业部	794.31	773.38	7641	11.22	7111	9.71	7957		
7694	五矿证券有限公司沈阳和平北大街证券营业部	793.81	680.93	7738	14.95	6862	97.94	6155		
7695	申万宏源西部证券有限公司兰州静宁路证券营业部	793.51	740.60	7678	7.42	7394	45.49	6937		
7696	中国中投证券有限责任公司东莞长安长青路证券营业部	792.13	709.07	7705	27.29	6179	55.77	6755		
7697	东海证券股份有限公司盐城迎宾南路证券营业部	790.11	734.21	7683	7.55	7377	48.35	6887		
7698	开源证券股份有限公司西安纺北路证券营业部	788.58	759.19	7654	3.56	7804	25.83	7393		
7699	申万宏源西部证券有限公司玉林民主中路证券营业部	786.32	742.88	7676	6.22	7493	37.21	7096		
7700	宏信证券有限责任公司马尔康达尔玛街证券营业部	785.01	759.97	7653	5.29	7572	19.75	7555		
7701	大通证券股份有限公司济南顺河东路证券营业部	784.09	632.49	7789	0.33	8476	151.27	5613		
7702	申万宏源证券有限公司遵义南京路证券营业部	783.42	740.20	7679	13.63	6948	29.58	7286		
7703	国盛证券有限责任公司长春大经路证券营业部	781.67	769.46	7642	1.97	8056	10.24	7927		
7704	华鑫证券有限责任公司石家庄建设南大街证券营业部	779.90	639.23	7781	5.22	7584	135.44	5754		
7705	华金证券有限责任公司西安曲江二路证券营业部	778.07	691.95	7725	0.99	8257	85.14	6317		
7706	大通证券股份有限公司海口海垦路证券营业部	774.89	589.26	7836	10.45	7167	175.17	5404		
7707	南京证券股份有限公司榆林定边献忠路证券营业部	774.56	757.18	7659	4.96	7617	12.42	7835		
7708	东莞证券股份有限公司佛山顺德陈村证券营业部	774.44	673.24	7747	2.61	7956	98.59	6147		
7709	九州证券股份有限公司天津分公司	773.72	746.41	7670	4.24	7704	23.07	7460		
7710	国盛证券有限责任公司赣州赣县赣新大道证券营业部	772.86	765.70	7646	3.67	7788	3.49	8324		
7711	中航证券有限公司共青城共青大道证券营业部	772.29	764.81	7647	7.48	7387				
7712	招商证券股份有限公司菏泽人民路证券营业部	772.14	701.19	7714	3.02	7881	67.92	6551		
7713	恒泰证券股份有限公司淄博金晶路证券营业部	770.96	654.34	7764	56.80	5159	59.82	6673		
7714	招商证券股份有限公司天津滨海新区证券营业部	769.08	728.77	7688	1.27	8188	39.03	7050		
7715	银泰证券有限责任公司东莞常平大道证券营业部	767.78	745.62	7672	9.00	7266	13.16	7805		
7716	西部证券股份有限公司甘肃分公司	767.39	764.06	7648	3.00	7882	0.33	8738		
7717	长城证券股份有限公司深圳登良路证券营业部	766.34	748.27	7668	10.68	7152	7.39	8053		
7718	国盛证券有限责任公司九江湖口大中路证券营业部	766.22	763.72	7649	2.50	7967				
7719	国盛证券有限责任公司德兴朝阳路证券营业部	764.26	748.36	7667	7.04	7430	8.86	7989		
7720	华林证券股份有限公司天津滨海新区迎宾大道证券营业部	763.76	684.34	7731	1.81	8078	77.61	6428		
7721	中国银河证券股份有限公司墨江回归大道证券营业部	762.97	751.36	7665	5.29	7573	6.32	8123		
7722	国海证券股份有限公司南宁合作路证券营业部	762.10	612.38	7810	1.18	8214	148.54	5643		
7723	东北证券股份有限公司和龙文化路证券营业部	760.76	697.78	7718	2.15	8026	60.84	6656		
7724	新时代证券股份有限公司南京江东中路证券营业部	760.73	755.67	7660	0.19	8547	4.87	8231		
7725	中泰证券股份有限公司中山兴中道证券营业部	759.94	703.55	7711	33.65	5943	22.74	7470		
7726	国信证券股份有限公司杭州南大街证券营业部	759.90	749.80	7666	3.65	7789	6.44	8116		
7727	国盛证券有限责任公司吉安峡江百花路证券营业部	759.54	758.25	7656	1.29	8186				
7728	新时代证券股份有限公司三台北泉路证券营业部	757.78	707.70	7706	7.55	7378	42.52	6989		
7729	国盛证券有限责任公司抚州金溪秀谷西大道证券营业部	757.03	744.94	7674	4.54	7667	7.56	8042		
7730	中国中投证券有限责任公司简阳金融街证券营业部	753.29	719.13	7697	20.45	6517	13.71	7777		
7731	国金证券股份有限公司石家庄槐安东路证券营业部	752.77	731.63	7686	4.04	7737	17.09	7639		
7732	川财证券有限责任公司上海分公司	752.23	735.29	7682	2.24	8007	14.70	7735		
7733	中航证券有限公司南宁双拥路证券营业部	750.25	677.81	7740	26.66	6208	45.79	6933		
7734	华福证券有限责任公司长春长春大街证券营业部	750.13	726.76	7692	3.04	7877	20.32	7541		
7735	中信证券股份有限公司沈阳奉天街证券营业部	748.91	640.97	7777	4.77	7637	103.16	6084		
7736	华林证券股份有限公司深圳桃园路证券营业部	747.79	740.04	7680	2.07	8042	5.69	8169		
7737	首创证券有限责任公司杭州祥园路证券营业部	746.68	713.66	7701	18.25	6662	14.77	7733		
7738	国海证券股份有限公司北海合浦县延安路证券营业部	745.16	638.55	7783	6.14	7500	100.47	6121		
7739	恒泰证券股份有限公司上海徐家汇路证券营业部	744.12	445.28	8014	7.04	7429	291.80	4751		
7740	开源证券股份有限公司济南旅游路证券营业部	744.11	715.36	7700	1.64	8107	27.12	7362		
7741	华金证券有限责任公司大连长江路证券营业部	743.29	736.41	7681	5.17	7592	1.72	8484		
7742	九州证券股份有限公司海南分公司	742.92	718.76	7698	19.45	6585	4.72	8242		
7743	方正证券股份有限公司株洲茶陵朝阳街证券营业部	740.16	732.74	7684	1.64	8103	5.77	8162		
7744	万和证券股份有限公司郑州商务内环路证券营业部	737.33	666.44	7752	0.30	8487	70.60	6513		
7745	金元证券股份有限公司丹东凤路证券营业部	735.18	727.85	7690	3.38	7831	3.94	8292		
7746	东吴证券股份有限公司郑州商务内环路证券营业部	732.50	732.47	7685	0.01	8754	0.03	8896		
7747	财富证券有限责任公司嘉兴东升东路证券营业部	732.27	691.69	7726	4.19	7711	36.39	7119		

(二)二〇一六年证券营业部交易排名(续)

MEMBER BRANCH RANKING BY TRADING VALUE, 2016 (Continued)

百万元人民币, RMB Mil.

名次 Rank	营业部名称 Member Branches	总交易金额 Total Value	股票 Stocks		基金 Funds		债券 Bonds		其他 Others	
			交易金额 Value	名次 Rank	交易金额 Value	名次 Rank	交易金额 Value	名次 Rank	交易金额 Value	名次 Rank
7748	恒泰证券股份有限公司上海博山路证券营业部	731.58	683.04	7734	14.83	6868	33.70	7175		
7749	红塔证券股份有限公司重庆大坪正街证券营业部	731.16	346.44	8141	0.90	8282	383.82	4380		
7750	国信证券股份有限公司永康城东路证券营业部	730.56	703.41	7712	16.22	6780	10.93	7890		
7751	太平洋证券股份有限公司楚雄鹿城南路证券营业部	730.34	657.30	7761	8.42	7317	64.61	6602		
7752	中航证券有限公司井冈山映山红路证券营业部	728.49	667.77	7751	16.34	6769	44.38	6953		
7753	华龙证券股份有限公司白银平川区证券营业部	726.72	692.76	7724	6.09	7509	27.87	7332		
7754	红塔证券股份有限公司昆明人民中路证券营业部	725.89	603.55	7816	5.53	7549	116.81	5939		
7755	财富证券有限责任公司南昌凤凰中大道证券营业部	724.42	602.71	7819	43.12	5601	78.60	6411		
7756	五矿证券有限公司北海广东路证券营业部	724.07	695.32	7720	10.87	7140	17.87	7615		
7757	中国中投证券有限责任公司中山小榄龙山路证券营业部	723.76	712.97	7702	4.98	7614	5.82	8160		
7758	信达证券股份有限公司攀枝花临江路证券营业部	722.23	669.72	7750	16.49	6760	36.03	7126		
7759	财达证券有限责任公司长沙芙蓉中路证券营业部	721.20	693.74	7723	9.32	7238	18.14	7606		
7760	世纪证券有限责任公司陕西分公司	719.87	716.02	7699	0.19	8549	3.66	8314		
7761	世纪证券有限责任公司郑州金水东路证券营业部	719.13	658.82	7760	47.25	5474	13.06	7812		
7762	华龙证券股份有限公司靖远莲湖路证券营业部	719.03	675.26	7744	24.39	6313	19.38	7575		
7763	申万宏源西部证券有限公司克拉玛依友谊路南证券营业部	718.95	684.34	7732	7.83	7357	26.78	7376		
7764	天风证券股份有限公司岳阳金鹤中路证券营业部	718.53	701.12	7715	4.08	7728	13.32	7794		
7765	申万宏源西部证券有限公司梧州西堤三路证券营业部	717.73	661.28	7756	5.36	7562	51.09	6821		
7766	中银国际证券有限责任公司重庆广场环路证券营业部	717.12	616.28	7806	53.01	5290	47.83	6895		
7767	宏信证券有限责任公司阿坝州汶川县岷江路证券营业部	716.57	682.80	7735	3.21	7849	30.56	7255		
7768	首创证券有限责任公司成都高新区吉庆三路证券营业部	715.56	686.58	7728	6.55	7466	22.43	7480		
7769	中国银河证券股份有限公司深圳福永大道证券营业部	715.19	712.48	7703	2.42	7977	0.30	8748		
7770	国盛证券有限责任公司安庆宿松松南路证券营业部	709.52	681.42	7737	16.95	6725	11.15	7882		
7771	国信证券股份有限公司瑞安天瑞路证券营业部	707.74	701.41	7713	5.34	7566	0.99	8578		
7772	世纪证券有限责任公司安徽分公司	706.38	481.11	7971	7.55	7380	217.73	5152		
7773	华龙证券股份有限公司上海桃林路证券营业部	704.23	704.23	7708						
7774	中泰证券股份有限公司鄂州葛洪大道证券营业部	702.79	640.18	7779	6.65	7462	55.96	6749		
7775	中国银河证券股份有限公司上海闵行区陈行路证券营业部	702.54	650.44	7768	10.42	7170	41.68	7002		
7776	招商证券股份有限公司湖州苕溪西路证券营业部	699.97	691.44	7727	2.19	8018	6.35	8121		
7777	世纪证券有限责任公司成都天府大道证券营业部	699.26	605.36	7813	4.19	7709	89.71	6262		
7778	国盛证券有限责任公司盐城解放南路证券营业部	698.14	686.03	7729	1.51	8138	10.60	7906		
7779	兴业证券股份有限公司光泽杭中路证券营业部	697.71	694.41	7721	1.21	8203	2.09	8451		
7780	华龙证券股份有限公司西宁西大街证券营业部	697.52	693.94	7722	0.28	8499	3.30	8337		
7781	华林证券股份有限公司银川新昌西路证券营业部	695.34	640.59	7778	2.21	8015	52.54	6803		
7782	太平洋证券股份有限公司泸州人民路证券营业部	694.16	674.40	7745	9.22	7249	10.54	7910		
7783	方正证券股份有限公司郑州未来路证券营业部	693.29	684.68	7730	3.60	7794	5.01	8220		
7784	广州证券股份有限公司大通人民路证券营业部	692.73	574.03	7858	2.71	7937	115.99	5948		
7785	恒泰证券股份有限公司大连会展路证券营业部	692.46	673.49	7746	4.10	7726	14.87	7730		
7786	恒泰证券股份有限公司乌海乌达区巴音赛街证券营业部	691.65	652.79	7765	1.42	8162	37.43	7088		
7787	国泰君安证券股份有限公司岳阳南湖大道证券营业部	691.30	665.69	7754	2.60	7957	23.02	7463		
7788	西南证券股份有限公司重庆石柱证券营业部	691.10	661.77	7755	2.48	7970	26.85	7373		
7789	华鑫证券有限责任公司佛山顺德新桂中路证券营业部	690.96	630.55	7790	7.15	7419	53.25	6791		
7790	长城证券股份有限公司资阳娇子大道证券营业部	690.61	639.84	7780	8.26	7327	42.51	6990		
7791	华林证券股份有限公司扬州维扬路证券营业部	690.60	637.65	7784	3.89	7766	49.07	6863		
7792	天风证券股份有限公司四川分公司	689.12	671.53	7749	0.59	8368	16.99	7643		
7793	世纪证券有限责任公司山西分公司	685.67	676.47	7741	4.25	7702	4.95	8224		
7794	中山证券有限责任公司肇庆星湖大道证券营业部	683.93	560.07	7868	61.12	5043	62.74	6630		
7795	招商证券股份有限公司哈尔滨爱建路证券营业部	682.40	512.60	7924	3.34	7833	166.47	5460		
7796	国信证券股份有限公司金华双龙南街证券营业部	680.54	627.25	7795	4.19	7712	49.10	6862		
7797	国盛证券有限责任公司瑞锦水东路证券营业部	679.04	672.12	7748	1.13	8225	5.79	8161		
7798	红塔证券股份有限公司个旧金湖西路证券营业部	678.99	607.82	7812	12.11	7040	59.06	6690		
7799	招商证券股份有限公司西安未央证券营业部	676.10	665.75	7753	2.76	7929	7.58	8041		
7800	中国银河证券股份有限公司辽阳劳动街证券营业部	673.62	645.69	7773	3.08	7869	24.85	7413		
7801	西部证券股份有限公司宝鸡高新大道证券营业部	673.62	655.95	7762	3.55	7805	14.12	7756		
7802	联储证券有限责任公司成都双成三路证券营业部	673.00	628.02	7794	0.07	8646	44.92	6945		
7803	万和证券股份有限公司雅安华兴街证券营业部	671.97	564.37	7863	20.60	6510	87.00	6290		
7804	招商证券股份有限公司南通工农路证券营业部	671.33	652.50	7766	10.67	7154	8.16	8019		
7805	华林证券股份有限公司成都东二环路证券营业部	670.70	658.90	7759	6.05	7511	5.75	8166		
7806	首创证券有限责任公司北京海淀中关村东三街证券营业部	669.91	593.82	7832	2.62	7953	73.47	6478		
7807	国盛证券有限责任公司龙南广场东路证券营业部	669.20	637.64	7785	1.79	8080	29.77	7277		
7808	西部证券股份有限公司铜川鸿基路证券营业部	668.86	660.26	7758	4.99	7609	3.60	8316		

## (二)二〇一六年证券营业部交易排名(续)

## MEMBER BRANCH RANKING BY TRADING VALUE, 2016 (Continued)

百万元人民币, RMB Mil.

名次 Rank	营业部名称 Member Branches	总交易金额 Total Value	股票 Stocks		基金 Funds		债券 Bonds		其他 Others	
			交易金额 Value	名次 Rank	交易金额 Value	名次 Rank	交易金额 Value	名次 Rank	交易金额 Value	名次 Rank
7809	兴业证券股份有限公司黑龙江分公司	666.94	297.87	8205	273.53	2254	95.54	6185		
7810	东方证券股份有限公司海口金龙路证券营业部	666.32	628.51	7793	18.30	6656	19.51	7568		
7811	西南证券股份有限公司北京东城证券营业部	663.52	660.57	7757	2.23	8009	0.72	8638		
7812	恒泰证券股份有限公司南宁民族大道证券营业部	662.59	644.81	7774	12.23	7030	5.56	8176		
7813	方正证券股份有限公司杭州萧山金山路证券营业部	659.99	648.34	7769	5.61	7546	6.03	8143		
7814	国盛证券有限责任公司柳州跃进路证券营业部	659.57	622.24	7798	1.77	8084	35.56	7137		
7815	西藏东方财富证券股份有限公司南京珠江路证券营业部	659.03	616.93	7805	1.97	8058	40.14	7031		
7816	华安证券股份有限公司岳西建设路证券营业部	658.14	629.34	7791	1.75	8086	27.05	7367		
7817	方正证券股份有限公司益阳桃江獭溪路证券营业部	657.78	651.87	7767	5.40	7558	0.52	8685		
7818	国信证券股份有限公司湛江人民大道中证券营业部	657.65	563.79	7864	82.35	4536	11.50	7867		
7819	华金证券有限责任公司昆明北京路证券营业部	657.60	637.05	7786	2.68	7941	17.86	7616		
7820	渤海证券股份有限公司青岛银川西路证券营业部	657.37	598.07	7830	1.68	8095	57.62	6717		
7821	万和证券股份有限公司深圳观澜证券营业部	656.80	641.73	7775	2.67	7945	12.39	7839		
7822	方正证券股份有限公司湘潭板塘证券营业部	656.45	634.56	7788	11.92	7053	9.97	7939		
7823	国盛证券有限责任公司许昌莲城大道证券营业部	655.52	646.47	7771	3.05	7875	6.00	8149		
7824	恒泰证券股份有限公司上海新金桥路证券营业部	653.92	639.12	7782	13.80	6933	1.00	8575		
7825	国盛证券有限责任公司抚州广昌解放南路证券营业部	653.71	641.29	7776	6.52	7467	5.90	8156		
7826	南京证券股份有限公司苏州时代广场证券营业部	653.36	646.61	7770	2.92	7900	3.83	8299		
7827	广州证券股份有限公司清远广清大道证券营业部	653.32	617.62	7804	6.66	7461	29.04	7299		
7828	华福证券有限责任公司南昌红谷中大道证券营业部	650.09	559.18	7869	11.17	7117	79.74	6389		
7829	中国中投证券有限责任公司成都温江光华大道证券营业部	649.42	613.62	7807	4.16	7717	31.64	7233		
7830	长江证券股份有限公司济宁金宇路证券营业部	641.59	603.53	7817	9.85	7197	28.22	7329		
7831	西南证券股份有限公司昆山前进东路证券营业部	641.53	583.25	7843	6.10	7507	52.19	6809		
7832	华安证券股份有限公司广州齐富路证券营业部	639.99	611.41	7811	0.03	8695	28.56	7314		
7833	长江证券股份有限公司扬州扬子江北路证券营业部	639.84	207.93	8351	420.33	1543	11.57	7865		
7834	海通证券股份有限公司麻城金桥大道证券营业部	639.62	586.69	7840	25.05	6283	27.88	7331		
7835	招商证券股份有限公司青岛海尔路证券营业部	639.59	623.79	7796	0.64	8356	15.16	7717		
7836	国盛证券有限责任公司抚州资溪建设西路证券营业部	638.64	564.77	7862	11.26	7107	62.61	6634		
7837	国盛证券有限责任公司九江德安蒲塘路证券营业部	637.51	620.34	7802	13.94	6925	3.23	8346		
7838	华龙证券股份有限公司银川凤凰北街证券营业部	637.14	593.27	7834	2.67	7946	41.19	7014		
7839	广发证券股份有限公司鞍山千山中路证券营业部	635.71	566.43	7861	3.80	7776	65.48	6594		
7840	太平洋证券股份有限公司深圳龙翔大道证券营业部	635.05	587.08	7838	11.45	7093	36.53	7115		
7841	国盛证券有限责任公司衡阳解放西路证券营业部	634.66	602.23	7821	0.22	8525	32.21	7210		
7842	东莞证券股份有限公司河源龙川龙川大道证券营业部	634.34	620.97	7800	8.19	7332	5.18	8207		
7843	国信证券股份有限公司常州龙锦路证券营业部	632.57	462.33	7994	1.42	8163	168.82	5445		
7844	长城证券股份有限公司青岛苗岭路证券营业部	632.45	501.12	7935	5.20	7587	126.13	5833		
7845	国盛证券有限责任公司安乡东风路证券营业部	631.09	628.99	7792	0.50	8406	1.60	8498		
7846	华融证券股份有限公司成都青龙街证券营业部	629.58	535.34	7899	1.21	8205	93.03	6220		
7847	中原证券股份有限公司浚县黄河路证券营业部	628.80	619.73	7803	5.40	7557	3.67	8312		
7848	太平洋证券股份有限公司广西分公司	628.03	623.33	7797	1.54	8133	3.16	8356		
7849	中信证券股份有限公司广州广州大道中证券营业部	627.53	594.66	7831	2.71	7936	30.16	7267		
7850	国泰君安证券股份有限公司天津滨海新区黄海路证券营业部	626.05	582.23	7845	0.37	8459	43.45	6972		
7851	申万宏源证券有限公司平湖新华南路证券营业部	625.61	621.22	7799	2.64	7952	1.75	8482		
7852	中泰证券股份有限公司威海分公司	624.80	585.20	7841	1.06	8245	38.55	7063		
7853	开源证券股份有限公司湖南分公司	624.78	494.67	7946	1.11	8228	129.01	5807		
7854	国泰君安证券股份有限公司大庆火炬新街证券营业部	623.73	602.41	7820	6.01	7516	15.30	7711		
7855	国盛证券有限责任公司高安筠泉路证券营业部	623.59	593.29	7833	1.96	8059	28.34	7323		
7856	国盛证券有限责任公司四平英雄街证券营业部	623.32	478.00	7972	8.19	7331	137.13	5736		
7857	中国银河证券股份有限公司中山三乡景观大道证券营业部	622.66	601.85	7823	2.98	7886	17.82	7619		
7858	新时代证券股份有限公司北京车公庄大街证券营业部	622.52	620.75	7801	0.15	8569	1.62	8495		
7859	国金证券股份有限公司嵩明水真路证券营业部	622.20	604.69	7814	9.62	7214	7.89	8028		
7860	长城证券股份有限公司常州通江中路证券营业部	622.07	600.50	7826	4.99	7611	16.58	7661		
7861	东海证券股份有限公司昆山白马路证券营业部	620.31	600.96	7825	17.00	6722	2.36	8424		
7862	国盛证券有限责任公司南平马坑路证券营业部	618.41	531.03	7905	2.95	7896	84.44	6324		
7863	华林证券股份有限公司广州花城大道证券营业部	618.16	612.60	7809	3.80	7777	1.76	8481		
7864	国信证券股份有限公司深圳深盐路证券营业部	616.19	598.75	7828	4.15	7720	13.29	7797		
7865	国泰君安证券股份有限公司渭南仓程路证券营业部	612.09	602.19	7822	4.46	7681	5.44	8183		
7866	华林证券股份有限公司南通世纪大道证券营业部	610.18	446.20	8013	0.45	8423	163.52	5487		
7867	华林证券股份有限公司太原学府街证券营业部	609.33	579.49	7848	6.93	7437	22.91	7467		
7868	爱建证券有限责任公司无锡清扬路证券营业部	608.70	528.45	7910	0.95	8269	79.29	6397		
7869	长城证券股份有限公司抚顺西一路证券营业部	608.37	549.27	7877	6.26	7490	52.84	6799		

(二)二〇一六年证券营业部交易排名(续)

MEMBER BRANCH RANKING BY TRADING VALUE, 2016 (Continued)

百万元人民币, RMB Mil.

名次 Rank	营业部名称 Member Branches	总交易金额 Total Value	股票 Stocks		基金 Funds		债券 Bonds		其他 Others	
			交易金额 Value	名次 Rank	交易金额 Value	名次 Rank	交易金额 Value	名次 Rank	交易金额 Value	名次 Rank
7870	中原证券股份有限公司临颍颍河路证券营业部	607.52	553.94	7874	44.67	5546	8.91	7987		
7871	中天证券股份有限公司大连瓦房店长春路证券营业部	607.14	496.83	7940	105.00	4088	5.31	8194		
7872	信达证券股份有限公司许昌毓秀路证券营业部	605.16	562.86	7865	18.30	6655	24.00	7434		
7873	国盛证券有限责任公司吉安吉水下文峰路证券营业部	605.00	592.11	7835	10.54	7161	2.35	8425		
7874	国盛证券有限责任公司定南建设东路证券营业部	604.91	603.03	7818	1.67	8096	0.21	8769		
7875	山西证券股份有限公司长治县迎宾西街证券营业部	603.46	598.34	7829	3.82	7775	1.30	8535		
7876	中国银河证券股份有限公司连云港通灌南路证券营业部	603.15	577.34	7851	9.66	7212	16.14	7684		
7877	国盛证券有限责任公司胶州常州路证券营业部	602.52	477.25	7974	0.31	8482	124.97	5845		
7878	方正证券股份有限公司永州蓝山湘粤路证券营业部	601.95	509.32	7926	3.77	7783	88.86	6267		
7879	第一创业证券股份有限公司武汉欢乐大道证券营业部	601.73	547.22	7880	1.16	8220	53.34	6788		
7880	国盛证券有限责任公司大余荡坪北路证券营业部	600.08	588.28	7837	3.93	7754	7.87	8029		
7881	长江证券股份有限公司北京望京西路证券营业部	599.92	599.07	7827			0.85	8614		
7882	开源证券股份有限公司鞍山南五道街证券营业部	599.74	484.53	7964	0.36	8463	114.85	5958		
7883	中国银河证券股份有限公司天津升安大街证券营业部	598.29	536.84	7898	23.30	6373	38.15	7069		
7884	中天证券股份有限公司沈阳怒江街证券营业部	596.48	496.12	7941	0.07	8640	100.29	6124		
7885	国盛证券有限责任公司赣州上犹东山大道证券营业部	594.03	573.89	7859	8.99	7271	11.15	7883		
7886	申万宏源证券有限公司宁波波义尔大道证券营业部	593.43	533.53	7900	56.86	5157	3.05	8366		
7887	安信证券股份有限公司韶关乐昌金鸡南路证券营业部	592.20	585.13	7842	5.24	7581	1.83	8473		
7888	申万宏源西部证券有限公司呼和浩特新华东街证券营业部	592.19	541.41	7888	12.33	7023	38.45	7066		
7889	国金证券股份有限公司天津南马路证券营业部	590.90	538.18	7894	3.92	7759	48.80	6870		
7890	中泰证券股份有限公司襄阳大庆西路证券营业部	590.47	577.20	7852	4.62	7657	8.65	7997		
7891	安信证券股份有限公司广州花都狮岭大道证券营业部	589.28	486.71	7959	5.65	7543	96.92	6170		
7892	方正证券股份有限公司邵阳城步城南路证券营业部	588.21	586.71	7839	1.47	8152	0.03	8899		
7893	中国中投证券有限责任公司广州番禺兴南大道证券营业部	587.29	432.67	8029	9.29	7242	145.33	5667		
7894	国联证券股份有限公司丹阳金陵西路证券营业部	586.36	544.20	7886	35.08	5894	7.08	8065		
7895	世纪证券有限责任公司黑龙江分公司	585.52	576.11	7855	0.95	8268	8.46	8008		
7896	东海证券股份有限公司常熟海虞北路证券营业部	585.43	544.57	7884	3.98	7746	36.87	7108		
7897	世纪证券有限责任公司天津津安大街证券营业部	584.31	268.19	8254	4.91	7623	311.21	4649		
7898	恒泰证券股份有限公司深圳龙翔大道证券营业部	583.89	583.11	7844	0.55	8379	0.23	8764		
7899	中天证券股份有限公司绍兴胜利东路证券营业部	583.67	579.25	7849	3.13	7861	1.29	8536		
7900	国盛证券有限责任公司抚州乐安乐安大道证券营业部	583.52	577.12	7853	2.10	8037	4.31	8267		
7901	国盛证券有限责任公司上饶余干迎宾大道证券营业部	583.46	581.07	7847	2.39	7981				
7902	中泰证券股份有限公司肇东园林路证券营业部	583.32	577.83	7850	0.20	8539	5.28	8198		
7903	太平洋证券股份有限公司芒市菩提街证券营业部	582.88	576.99	7854	0.95	8272	4.94	8226		
7904	招商证券股份有限公司舟山千岛路证券营业部	582.82	574.35	7857	4.64	7655	3.83	8301		
7905	五矿证券有限公司东莞胜利路证券营业部	582.16	545.49	7882	6.71	7455	29.96	7272		
7906	浙商证券股份有限公司无锡蠡溪路证券营业部	581.46	575.05	7856	3.57	7800	2.84	8381		
7907	万和证券股份有限公司杭州凤起路证券营业部	580.93	529.41	7907	13.65	6945	37.87	7074		
7908	广发证券股份有限公司茂名高州高凉中路证券营业部	579.66	429.64	8036	10.54	7163	139.49	5720		
7909	国联证券股份有限公司北京朝阳门南大街证券营业部	578.51	538.69	7893	19.30	6597	20.52	7536		
7910	民生证券股份有限公司永城百花路证券营业部	577.81	540.14	7890	13.11	6979	24.57	7421		
7911	恒泰证券股份有限公司上海海宁路证券营业部	577.47	531.73	7903	3.42	7827	42.32	6991		
7912	九州证券股份有限公司吉林分公司	576.88	542.68	7887	5.21	7585	28.99	7302		
7913	安信证券股份有限公司连云港郁州北路证券营业部	575.49	491.86	7953	2.44	7973	81.20	6369		
7914	国盛证券有限责任公司抚州宜黄宜黄大道证券营业部	575.15	570.10	7860	2.09	8038	2.96	8374		
7915	安信证券股份有限公司南京学津路证券营业部	574.61	450.00	8007	0.60	8366	124.01	5854		
7916	五矿证券有限公司珠海健民路证券营业部	574.00	562.07	7866	1.51	8137	10.42	7916		
7917	中泰证券股份有限公司大连分公司	573.00	211.91	8343	106.99	4053	254.10	4947		
7918	中天证券股份有限公司北京丰台证券营业部	573.00	554.50	7873	7.57	7376	10.93	7891		
7919	信达证券股份有限公司镇江长江路证券营业部	572.85	538.17	7895	34.42	5916	0.26	8755		
7920	中国银河证券股份有限公司河口福安路证券营业部	570.04	561.93	7867	6.84	7445	1.26	8541		
7921	华西证券股份有限公司北京彰化路证券营业部	569.20	552.90	7875	0.73	8327	15.57	7701		
7922	万联证券有限责任公司鞍山高新区证券营业部	569.08	551.43	7876	4.03	7740	13.63	7783		
7923	长江证券股份有限公司合肥南京路证券营业部	567.76	544.61	7883	3.14	7858	20.01	7549		
7924	东北证券股份有限公司泉州丰泽街证券营业部	567.04	466.02	7987	3.91	7762	97.12	6168		
7925	东海证券股份有限公司昆明东风东路证券营业部	566.57	188.68	8385	10.74	7151	367.15	4431		
7926	国盛证券有限责任公司九江彭泽龙泉路证券营业部	565.91	548.68	7878	0.99	8255	16.25	7673		
7927	国盛证券有限责任公司北京乐园路证券营业部	564.10	485.06	7963	73.93	4709	5.11	8213		
7928	新时代证券股份有限公司杭州江虹路证券营业部	563.68	559.17	7870	3.41	7829	1.11	8560		
7929	中泰证券股份有限公司潍坊坊凤路证券营业部	562.34	528.85	7908	2.19	8017	31.31	7239		
7930	中国中投证券有限责任公司榆林航空路证券营业部	562.07	521.38	7919	5.06	7602	35.63	7133		

## (二)二〇一六年证券营业部交易排名(续)

## MEMBER BRANCH RANKING BY TRADING VALUE, 2016 (Continued)

百万元人民币, RMB Mil.

名次 Rank	营业部名称 Member Branches	总交易金额 Total Value	股票	Stocks	基金	Funds	债券	Bonds	其他	Others
			交易金额 Value	名次 Rank	交易金额 Value	名次 Rank	交易金额 Value	名次 Rank	交易金额 Value	名次 Rank
7931	方正证券股份有限公司怀化麻阳五一东路证券营业部	561.13	513.90	7923	24.73	6294	22.50	7477		
7932	长城证券股份有限公司佛山南海竹基南路证券营业部	559.49	529.84	7906	15.75	6805	13.91	7767		
7933	国信证券股份有限公司汕尾红海大道证券营业部	559.48	516.37	7922	2.21	8014	40.89	7018		
7934	国盛证券有限责任公司湛江绿华路证券营业部	559.09	556.37	7871	0.28	8500	2.44	8419		
7935	英大证券有限责任公司广东分公司	559.01	524.82	7916	24.38	6314	9.81	7950		
7936	中国银河证券股份有限公司重庆瑞天路证券营业部	558.92	418.38	8051	3.11	7863	137.43	5731		
7937	财富证券有限责任公司福州鳌峰路证券营业部	558.85	531.86	7902	11.09	7126	15.89	7688		
7938	国盛证券有限责任公司贵溪建设大道证券营业部	558.37	433.00	8028	7.31	7405	118.06	5923		
7939	方正证券股份有限公司邵阳新邵酿溪大道证券营业部	557.73	465.39	7990	4.51	7675	87.83	6279		
7940	方正证券股份有限公司邵东廉桥南昌路证券营业部	557.67	554.80	7872	2.82	7919	0.05	8872		
7941	华融证券股份有限公司青岛苗岭路证券营业部	555.93	502.93	7933	2.75	7931	50.24	6838		
7942	东方证券股份有限公司江阴人民东路证券营业部	555.48	528.11	7911	2.42	7976	24.95	7409		
7943	国盛证券有限责任公司石家庄永安街证券营业部	554.22	516.63	7921	1.27	8187	36.32	7120		
7944	国盛证券有限责任公司广州番禺迎宾路证券营业部	554.15	498.68	7937	10.34	7176	45.12	6941		
7945	爱建证券有限责任公司南昌解放西路证券营业部	551.74	537.60	7897	4.64	7654	9.49	7964		
7946	联储证券有限责任公司天津解放北路津湾广场营业部	550.67	539.11	7892	1.62	8111	9.94	7940		
7947	国盛证券有限责任公司西安昆明池路证券营业部	549.43	495.25	7944	4.17	7714	50.02	6844		
7948	方正证券股份有限公司武冈武冈大道证券营业部	548.76	539.99	7891	8.33	7324	0.45	8702		
7949	山西证券股份有限公司武汉建设大道证券营业部	548.20	547.23	7879	0.27	8510	0.70	8641		
7950	财富证券有限责任公司合肥金寨路证券营业部	547.56	523.56	7917	0.01	8732	23.99	7436		
7951	天风证券股份有限公司银川北京中路证券营业部	547.51	540.83	7889			6.68	8097		
7952	红塔证券股份有限公司绵阳临园路证券营业部	545.22	485.54	7962	3.23	7848	56.46	6735		
7953	中原证券股份有限公司平顶山中兴南路证券营业部	544.94	522.10	7918	2.98	7887	19.86	7552		
7954	国海证券股份有限公司上海奉贤区解放中路证券营业部	544.60	544.41	7885	0.03	8684	0.15	8805		
7955	九州证券股份有限公司福建分公司	544.52	494.01	7949	1.74	8087	48.78	6871		
7956	中航证券有限公司焦作塔南路证券营业部	543.34	491.92	7952	3.82	7774	47.60	6897		
7957	恒泰证券股份有限公司上海遵义路证券营业部	540.75	533.27	7901	5.29	7571	2.19	8440		
7958	九州证券股份有限公司宁夏分公司	540.20	203.42	8355	1.20	8208	335.58	4539		
7959	华创证券有限责任公司黎平开泰北路证券营业部	539.79	538.08	7896	1.49	8141	0.22	8767		
7960	国融证券股份有限公司霍林郭勒中心路证券营业部	538.85	427.51	8039	1.73	8088	109.60	6008		
7961	国盛证券有限责任公司上饶横峰古密路证券营业部	538.71	531.15	7904	4.18	7713	3.37	8330		
7962	长江证券股份有限公司绍兴胜利东路证券营业部	538.11	525.47	7915	2.94	7897	9.71	7958		
7963	天风证券股份有限公司荆州红门路证券营业部	537.58	528.66	7909	2.14	8027	6.77	8090		
7964	中原证券股份有限公司兰考裕禄大道证券营业部	533.81	526.80	7913	1.64	8106	5.37	8189		
7965	长江证券股份有限公司南漳水镜大道证券营业部	530.76	494.27	7948	3.19	7851	33.31	7187		
7966	方正证券股份有限公司南京文澜路证券营业部	530.18	509.64	7925	8.37	7323	12.17	7848		
7967	西南证券股份有限公司湘潭传奇西路证券营业部	530.16	509.09	7927	4.44	7683	16.63	7659		
7968	东兴证券股份有限公司宁波江东北路证券营业部	529.26	505.27	7931	13.89	6927	10.10	7934		
7969	大通证券股份有限公司玉林陆川县政兴路证券营业部	529.26	526.12	7914	2.98	7888	0.16	8798		
7970	财通证券股份有限公司上海拱极路证券营业部	529.12	521.10	7920	2.96	7894	5.05	8215		
7971	五矿证券有限公司北京将台路证券营业部	526.93	526.93	7912						
7972	恒泰证券股份有限公司沈阳云峰街证券营业部	524.80	495.33	7943	1.68	8094	27.79	7337		
7973	长城证券股份有限公司昆明石林县石林南路证券营业部	522.96	498.50	7938	6.63	7463	17.83	7618		
7974	国盛证券有限责任公司上饶婺源东溪路证券营业部	522.20	505.34	7930	12.81	6993	4.06	8283		
7975	联讯证券股份有限公司长沙芙蓉中路证券营业部	518.96	469.63	7983	18.66	6628	30.66	7251		
7976	中邮证券有限责任公司浙江分公司	517.75	493.48	7950	7.31	7406	16.96	7645		
7977	红塔证券股份有限公司禄丰金源街证券营业部	517.39	496.10	7942	13.52	6952	7.77	8033		
7978	中国中投证券有限责任公司成都武阳大道证券营业部	516.65	492.25	7951	3.15	7854	21.24	7515		
7979	招商证券股份有限公司青岛胶州市澳门路证券营业部	514.59	507.42	7929	1.61	8115	5.56	8177		
7980	国盛证券有限责任公司赣州会昌红旗大道证券营业部	513.90	508.39	7928	0.91	8278	4.61	8249		
7981	方正证券股份有限公司天津密云路证券营业部	511.55	485.71	7960	2.45	7972	23.38	7452		
7982	中国银河证券股份有限公司武汉光谷证券营业部	510.63	272.75	8244	213.10	2727	24.78	7415		
7983	广州证券股份有限公司济南经四路证券营业部	510.52	481.24	7970	6.12	7503	23.16	7455		
7984	申万宏源西部证券有限公司沈阳浑南四路证券营业部	509.82	499.72	7936	1.25	8193	8.85	7993		
7985	九州证券股份有限公司云南分公司	509.39	453.73	8003	4.62	7656	51.04	6824		
7986	国泰君安证券股份有限公司深圳前海证券营业部	506.78	501.25	7934	0.06	8659	5.47	8181		
7987	国盛证券有限责任公司滁州清流中路证券营业部	505.62	488.59	7954	4.26	7701	12.77	7818		
7988	渤海证券股份有限公司常州延陵西路证券营业部	505.31	474.29	7977	3.91	7761	27.11	7363		
7989	中国银河证券股份有限公司上海杨浦区淞沪路证券营业部	503.86	365.15	8113	75.41	4677	63.30	6619		
7990	国盛证券有限责任公司萍乡上栗府前路证券营业部	501.78	487.41	7958	4.16	7718	10.21	7928		
7991	财富证券有限责任公司南宁金湖路证券营业部	500.58	455.19	8001	0.52	8393	44.87	6947		

(二)二〇一六年证券营业部交易排名(续)

MEMBER BRANCH RANKING BY TRADING VALUE, 2016 (Continued)

百万元人民币, RMB Mil.

名次 Rank	营业部名称 Member Branches	总交易金额 Total Value	股票 Stocks		基金 Funds		债券 Bonds		其他 Others	
			交易金额 Value	名次 Rank	交易金额 Value	名次 Rank	交易金额 Value	名次 Rank	交易金额 Value	名次 Rank
7992	华金证券有限责任公司青岛威海路证券营业部	500.51	435.39	8025	12.22	7031	52.89	6796		
7993	国盛证券有限责任公司共青城金贸广场证券营业部	499.38	497.69	7939	1.55	8129	0.14	8814		
7994	中泰证券股份有限公司上海丁香路证券营业部	498.63	483.21	7965	1.48	8149	13.94	7765		
7995	华金证券有限责任公司南昌广场南路证券营业部	498.54	494.42	7947	2.72	7932	1.40	8525		
7996	东北证券股份有限公司武汉水果湖路营业部	497.38	494.78	7945	1.35	8172	1.25	8543		
7997	民生证券股份有限公司新野朝阳路证券营业部	497.03	472.77	7979	2.26	8004	22.00	7495		
7998	宏信证券有限责任公司天津友谊路证券营业部	496.85	448.63	8009	4.78	7636	43.44	6974		
7999	广州证券股份有限公司成都东大街证券营业部	494.45	476.29	7975	7.52	7383	10.64	7903		
8000	联储证券有限责任公司莆田延寿中街证券营业部	492.87	482.08	7967	3.89	7765	6.90	8083		
8001	中邮证券有限责任公司广东分公司	492.31	465.78	7989	4.48	7677	22.05	7492		
8002	华林证券股份有限公司南宁金浦路证券营业部	492.09	434.98	8026	2.49	7969	54.63	6774		
8003	西南证券股份有限公司重庆奉节永安路证券营业部	490.74	487.80	7957	2.68	7944	0.26	8753		
8004	五矿证券有限公司南京庐山路证券营业部	490.60	485.65	7961	2.92	7899	2.02	8456		
8005	中国银河证券股份有限公司贺州建设中路证券营业部	489.98	433.27	8027	21.98	6443	34.73	7155		
8006	国盛证券有限责任公司萍乡莲花金城大道证券营业部	489.57	488.27	7955	1.30	8183	0.01	8924		
8007	恒泰证券股份有限公司包头萨拉齐大街证券营业部	489.27	461.53	7995	1.07	8239	26.67	7381		
8008	首创证券有限责任公司烟台南大街证券营业部	488.99	488.05	7956	0.95	8273				
8009	国泰君安证券股份有限公司揭阳黄岐山大道证券营业部	488.79	481.83	7968	0.84	8294	6.12	8137		
8010	浙商证券股份有限公司余姚四明西路证券营业部	486.86	472.19	7981	2.27	8002	12.39	7840		
8011	中国银河证券股份有限公司宁波大树信创路证券营业部	485.89	474.07	7978	4.54	7666	7.27	8058		
8012	华鑫证券有限责任公司呼和浩特中山西路证券营业部	485.71	481.52	7969	3.86	7770	0.33	8735		
8013	招商证券股份有限公司聊城东昌路证券营业部	485.08	447.28	8011	1.95	8061	35.85	7127		
8014	西藏东方财富证券股份有限公司绍兴迪荡湖路证券营业部	482.73	482.20	7966	0.35	8466	0.18	8789		
8015	方正证券股份有限公司沧州西环中街证券营业部	481.22	475.82	7976	1.17	8216	4.23	8273		
8016	西南证券股份有限公司重庆城口证券营业部	480.89	477.79	7973	1.64	8105	1.46	8520		
8017	国融证券股份有限公司锡林浩特锡林大街证券营业部	480.85	472.50	7980	0.85	8288	7.50	8047		
8018	太平洋证券股份有限公司哈尔滨上海街证券营业部	480.27	468.09	7984	2.51	7966	9.68	7959		
8019	西南证券股份有限公司当涂隆昌路证券营业部	479.97	452.45	8005	2.11	8034	25.42	7398		
8020	招商证券股份有限公司郴州五岭大道证券营业部	478.07	416.79	8053	0.78	8312	60.50	6665		
8021	西南证券股份有限公司重庆巫溪证券营业部	475.93	460.83	7997	4.72	7645	10.39	7920		
8022	国盛证券有限责任公司景德镇浮梁南昌北路证券营业部	475.90	467.25	7985	0.85	8289	7.80	8032		
8023	国盛证券有限责任公司东营天目山路证券营业部	474.84	430.92	8032	2.05	8044	41.87	6999		
8024	广发证券股份有限公司珠海金湾永泰路证券营业部	474.08	423.58	8044	23.53	6359	26.98	7370		
8025	中原证券股份有限公司武汉中北路证券营业部	473.89	467.20	7986	5.82	7530	0.87	8603		
8026	中信证券股份有限公司珠海景山路证券营业部	473.20	448.43	8010	10.77	7147	14.01	7761		
8027	国盛证券有限责任公司新疆分公司	472.31	465.15	7991	0.90	8279	6.25	8127		
8028	东北证券股份有限公司前海分公司	472.04	268.13	8255			203.90	5219		
8029	西南证券股份有限公司中山中山四路证券营业部	471.79	471.49	7982	0.29	8490	0.01	8914		
8030	中国银河证券股份有限公司晋阳下城街证券营业部	471.52	465.93	7988	3.07	7871	2.52	8414		
8031	西部证券股份有限公司天水中华西路证券营业部	471.25	457.69	7999	1.34	8174	12.23	7846		
8032	中泰证券股份有限公司潍坊通亭街证券营业部	469.26	453.56	8004	1.16	8218	14.54	7743		
8033	广发证券股份有限公司河源和平证券营业部	467.97	454.09	8002	6.81	7450	7.08	8066		
8034	世纪证券有限责任公司北京南礼士路证券营业部	465.46	461.06	7996	2.91	7903	1.49	8514		
8035	东北证券股份有限公司陕西分公司	465.16	442.19	8018	3.86	7769	19.11	7583		
8036	太平洋证券股份有限公司泽州屏路证券营业部	465.10	463.86	7992	0.89	8283	0.35	8728		
8037	华安证券股份有限公司重庆涪陵兴华中路证券营业部	464.99	462.63	7993	2.10	8036	0.26	8754		
8038	国海证券股份有限公司玉林陆川县公园路证券营业部	464.17	458.28	7998	3.38	7830	2.51	8417		
8039	国盛证券有限责任公司九江星子秀峰大道证券营业部	463.42	452.10	8006	3.99	7745	7.33	8055		
8040	中国中投证券有限责任公司北京酒仙桥路证券营业部	463.39	399.79	8071	7.45	7390	56.15	6743		
8041	国信证券股份有限公司湘潭福星中路证券营业部	463.20	441.22	8019	8.68	7298	13.30	7796		
8042	开源证券股份有限公司珠海分公司	461.34	449.04	8008	9.62	7216	2.68	8394		
8043	国盛证券有限责任公司锦州凌川路证券营业部	460.93	435.78	8024	10.68	7153	14.47	7745		
8044	安信证券股份有限公司韶关始兴丹凤路证券营业部	460.10	439.16	8020	12.04	7043	8.90	7988		
8045	华龙证券股份有限公司长沙芙蓉中路证券营业部	457.26	456.09	8000	0.47	8417	0.71	8639		
8046	华林证券股份有限公司河源市建设大道东证券营业部	456.71	432.24	8030	8.93	7276	15.55	7703		
8047	国盛证券有限责任公司上海锦秋路证券营业部	454.33	446.74	8012	4.87	7630	2.72	8392		
8048	东方证券股份有限公司无锡新生路证券营业部	453.80	399.32	8072	39.34	5740	15.13	7718		
8049	大通证券股份有限公司青岛东海西路证券营业部	453.61	444.77	8016	2.87	7914	5.97	8151		
8050	国联证券股份有限公司深圳分公司	452.85	326.81	8166	25.80	6254	100.24	6125		
8051	国融证券股份有限公司厦门松岳路证券营业部	452.81	424.25	8042	0.97	8263	27.58	7343		
8052	华龙证券股份有限公司景泰昌林路证券营业部	452.21	436.30	8023	13.34	6965	2.56	8408		

## (二)二〇一六年证券营业部交易排名(续)

## MEMBER BRANCH RANKING BY TRADING VALUE, 2016 (Continued)

百万元人民币, RMB Mil.

名次 Rank	营业部名称 Member Branches	总交易金额 Total Value	股票 Stocks		基金 Funds		债券 Bonds		其他 Others	
			交易金额 Value	名次 Rank	交易金额 Value	名次 Rank	交易金额 Value	名次 Rank	交易金额 Value	名次 Rank
8053	东方证券股份有限公司北海茶亭路证券营业部	449.60	410.97	8056	2.60	7958	36.03	7125		
8054	国信证券股份有限公司临汾鼓楼北大街证券营业部	449.23	373.16	8103	1.05	8247	75.01	6454		
8055	天风证券股份有限公司重庆沧白路证券营业部	448.56	407.34	8060	1.32	8181	39.90	7036		
8056	华福证券有限责任公司南平分公司	447.84	444.85	8015	0.14	8575	2.85	8380		
8057	中国中投证券有限责任公司佛山南海桂城海七路证券营业部	447.26	444.41	8017	1.37	8169	1.48	8516		
8058	方正证券股份有限公司常德临澧朝阳东街证券营业部	447.20	438.29	8021	7.37	7399	1.54	8506		
8059	华林证券股份有限公司株洲长江北路证券营业部	446.78	423.19	8047	0.76	8315	22.83	7468		
8060	国盛证券有限责任公司九江市九江柴桑南路证券营业部	446.70	438.20	8022	7.02	7432	1.48	8515		
8061	爱建证券有限责任公司上海仙霞路证券营业部	446.35	345.74	8144	3.77	7782	96.84	6172		
8062	华鑫证券有限责任公司天津大港油田幸福路证券营业部	445.70	392.11	8082	4.53	7668	49.06	6864		
8063	国盛证券有限责任公司宜春奉新书院路证券营业部	444.85	429.85	8034	9.48	7229	5.52	8180		
8064	西藏东方财富证券股份有限公司天津南京路证券营业部	444.45	345.47	8146	2.65	7949	96.34	6178		
8065	国盛证券有限责任公司江门堤东路证券营业部	444.23	420.70	8048	2.35	7989	21.18	7517		
8066	新时代证券股份有限公司海宁学林街证券营业部	442.78	429.14	8037	0.06	8647	13.58	7785		
8067	招商证券股份有限公司抚顺顺江东路证券营业部	442.65	368.57	8107	7.22	7414	66.86	6569		
8068	兴业证券股份有限公司江苏分公司	442.25	428.47	8038	0.50	8405	13.29	7798		
8069	国盛证券有限责任公司佳木斯光复路证券营业部	440.80	344.64	8147	1.06	8242	95.11	6191		
8070	安信证券股份有限公司蚌埠涂山东路证券营业部	440.14	427.25	8040	0.34	8468	12.55	7825		
8071	华龙证券股份有限公司平凉崆峒东路证券营业部	440.10	417.33	8052	1.45	8155	21.32	7512		
8072	方正证券股份有限公司郴州青年大道证券营业部	438.05	429.66	8035	3.99	7744	4.39	8261		
8073	中泰证券股份有限公司宁夏分公司	435.22	420.68	8049	8.43	7315	6.11	8138		
8074	联储证券有限责任公司重庆小新街证券营业部	435.18	412.34	8055	0.63	8357	22.21	7488		
8075	华安证券股份有限公司长沙芙蓉中路证券营业部	435.14	429.90	8033	4.07	7732	1.17	8553		
8076	长城国瑞证券有限公司绵阳临园路证券营业部	435.05	423.76	8043	3.10	7865	8.20	8018		
8077	国盛证券有限责任公司松原沿江西路证券营业部	433.72	419.42	8050	3.98	7748	10.33	7924		
8078	华融证券股份有限公司重庆大足证券营业部	432.28	415.42	8054	5.11	7601	11.74	7858		
8079	国海证券股份有限公司肇东南直路证券营业部	432.18	432.18	8031						
8080	华安证券股份有限公司上海虹口区吴淞路证券营业部	432.09	423.57	8045	4.08	7729	4.45	8257		
8081	国泰君安证券股份有限公司江门鹤山东升路证券营业部	429.98	377.72	8097	6.77	7452	45.49	6938		
8082	招商证券股份有限公司六安梅山路证券营业部	428.92	407.70	8059	1.88	8071	19.35	7576		
8083	世纪证券有限责任公司宁夏分公司	428.14	423.51	8046	3.47	7818	1.15	8555		
8084	万和证券股份有限公司深圳深南大道证券营业部	421.90	405.24	8065	2.39	7984	14.27	7753		
8085	联储证券有限责任公司舞钢市舞钢路证券营业部	420.76	402.77	8058	6.02	7513	6.96	8076		
8086	招商证券股份有限公司青岛平度市红旗路证券营业部	419.73	393.70	8080	8.87	7282	17.16	7637		
8087	国信证券股份有限公司河源建设大道证券营业部	419.51	395.93	8076	17.64	6693	5.94	8153		
8088	安信证券股份有限公司辽阳六一街证券营业部	418.74	402.64	8067	3.59	7799	12.52	7828		
8089	红塔证券股份有限公司香格里拉香巴拉大道证券营业部	417.60	385.13	8086	0.05	8666	32.43	7205		
8090	国信证券股份有限公司茂名高凉北路证券营业部	417.31	397.75	8073	7.14	7421	12.42	7836		
8091	华林证券股份有限公司哈尔滨上海街证券营业部	417.22	405.73	8064	0.67	8337	10.82	7899		
8092	中信证券股份有限公司广州花城大道证券营业部	416.81	408.77	8057	0.01	8723	8.03	8026		
8093	万和证券股份有限公司湖南分公司	415.23	298.38	8204	0.73	8325	116.11	5945		
8094	招商证券股份有限公司北京中核路证券营业部	414.80	393.68	8081	0.39	8455	20.73	7529		
8095	恒泰证券股份有限公司北京青年路证券营业部	414.35	341.99	8148	1.95	8064	70.41	6515		
8096	国盛证券有限责任公司上饶广丰永丰大道证券营业部	414.21	403.47	8066	1.60	8117	9.14	7977		
8097	网信证券有限责任公司北京朝阳门南大街证券营业部	413.99	407.20	8061	2.12	8030	4.67	8244		
8098	万联证券有限责任公司揭阳普宁证券营业部	413.79	405.74	8063	1.21	8202	6.84	8086		
8099	西藏东方财富证券股份有限公司昆明南屏街证券营业部	411.89	280.91	8232	0.69	8334	130.28	5797		
8100	长江证券股份有限公司中山小榄升平中路证券营业部	411.40	390.61	8083	10.25	7180	10.53	7911		
8101	中天证券股份有限公司哈尔滨花园街证券营业部	411.26	260.15	8268	0.14	8578	150.98	5620		
8102	国海证券股份有限公司南宁鲁班路证券营业部	410.52	394.59	8078	3.56	7803	12.37	7842		
8103	恒泰证券股份有限公司深圳红荔路证券营业部	409.58	406.07	8062	2.96	7895	0.55	8678		
8104	中国银河证券股份有限公司贵阳新添大道证券营业部	409.07	396.63	8075	0.99	8254	11.45	7871		
8105	英大证券有限责任公司成都沙湾路证券营业部	408.06	373.37	8102	0.79	8308	33.90	7170		
8106	太平洋证券股份有限公司柳州白沙路证券营业部	406.68	381.56	8089	6.92	7438	18.19	7605		
8107	金元证券股份有限公司南昌凤凰中大道证券营业部	406.35	401.43	8070	4.89	7628	0.03	8890		
8108	华金证券有限责任公司郑州农业路证券营业部	402.64	397.56	8074	4.47	7679	0.61	8669		
8109	中国中投证券有限责任公司乐山嘉定北路证券营业部	401.94	401.77	8069			0.18	8791		
8110	安信证券股份有限公司深圳桃园路证券营业部	400.19	383.40	8088	0.58	8374	16.21	7678		
8111	中信证券股份有限公司石家庄槐岭路证券营业部	399.00	375.13	8099	1.19	8212	22.68	7472		
8112	爱建证券有限责任公司成都双林路证券营业部	399.00	366.01	8110	4.65	7652	28.34	7324		
8113	九州证券股份有限公司厦门分公司	398.93	357.59	8124	3.00	7884	38.34	7068		

(二)二〇一六年证券营业部交易排名(续)

MEMBER BRANCH RANKING BY TRADING VALUE, 2016 (Continued)

百万元人民币, RMB Mil.

名次 Rank	营业部名称 Member Branches	总交易金额 Total Value	股票 Stocks		基金 Funds		债券 Bonds		其他 Others	
			交易金额 Value	名次 Rank	交易金额 Value	名次 Rank	交易金额 Value	名次 Rank	交易金额 Value	名次 Rank
8114	国融证券股份有限公司赤峰昭乌达路证券营业部	398.25	310.54	8183	4.79	7634	82.92	6344		
8115	太平洋证券股份有限公司武汉中北路证券营业部	398.11	311.91	8180	8.17	7333	78.03	6421		
8116	联储证券有限责任公司鲁山鲁平大道证券营业部	397.30	384.04	8087	2.75	7930	10.51	7912		
8117	国元证券股份有限公司义乌城北路证券营业部	396.55	358.84	8120	6.10	7505	31.60	7235		
8118	联讯证券股份有限公司重庆分公司	396.50	386.66	8085	4.59	7663	5.25	8201		
8119	东海证券股份有限公司贵阳延安东路证券营业部	394.88	380.59	8092	4.70	7647	9.59	7961		
8120	华龙证券股份有限公司新乡十九峰路证券营业部	394.19	300.91	8200	0.64	8352	92.64	6226		
8121	国盛证券有限责任公司深圳龙翔大道证券营业部	394.15	393.72	8079	0.32	8478	0.11	8837		
8122	华泰证券股份有限公司济南花园路证券营业部	393.74	324.13	8168	20.20	6535	49.41	6856		
8123	申万宏源西部证券有限公司大连星河路证券营业部	391.45	378.64	8095	10.85	7141	1.95	8464		
8124	西部证券股份有限公司太原迎泽大街证券营业部	391.39	389.07	8084	0.45	8424	1.87	8471		
8125	财通证券股份有限公司湖州南浔常增路证券营业部	390.56	333.98	8156	6.28	7486	50.30	6836		
8126	中国银河证券股份有限公司昌吉证券营业部	388.16	339.26	8151	0.13	8585	48.77	6872		
8127	世纪证券有限责任公司沈阳热闹路证券营业部	386.82	380.07	8094	1.12	8227	5.63	8173		
8128	恒泰证券股份有限公司北京朝阳八里庄西里证券营业部	385.94	380.56	8093	4.41	7688	0.97	8581		
8129	国泰君安证券股份有限公司南昌红谷中大道证券营业部	384.87	373.15	8104	3.51	7809	8.20	8017		
8130	中国中投证券有限责任公司汉中滨江路证券营业部	384.77	378.39	8096	2.81	7920	3.58	8319		
8131	方正证券股份有限公司洪江开元大道证券营业部	384.57	381.38	8090	2.76	7928	0.42	8707		
8132	华鑫证券有限责任公司西安高新路证券营业部	384.27	374.73	8100	2.00	8051	7.53	8045		
8133	太平洋证券股份有限公司厦门厦禾路证券营业部	381.56	377.12	8098	3.47	7817	0.97	8583		
8134	联储证券有限责任公司上海川沙路证券营业部	380.99	345.49	8145	0.01	8737	35.49	7141		
8135	中天证券股份有限公司上海环龙路证券营业部	380.76	380.75	8091	0.01	8748				
8136	方正证券股份有限公司洛阳中州中路证券营业部	379.24	361.66	8117	3.47	7816	14.11	7757		
8137	联储证券有限责任公司锦州科技路证券营业部	378.19	350.63	8133	0.19	8548	27.37	7351		
8138	国盛证券有限责任公司安乡珍泉路证券营业部	378.10	360.54	8118	3.23	7847	14.33	7750		
8139	联储证券有限责任公司福州营迹路证券营业部	377.51	364.92	8114	0.08	8619	12.50	7829		
8140	中信建投证券股份有限公司北京大兴金星西路证券营业部	375.98	368.14	8108	0.36	8461	7.48	8049		
8141	国信证券股份有限公司岳阳建湘路证券营业部	374.45	365.74	8111	2.32	7995	6.40	8118		
8142	方正证券股份有限公司玉溪龙马路证券营业部	374.23	353.60	8130	8.23	7328	12.41	7837		
8143	广州证券股份有限公司龙岩水门路证券营业部	373.72	373.72	8101						
8144	西藏东方财富证券股份有限公司重庆青年路证券营业部	373.53	349.95	8135	4.57	7665	19.01	7586		
8145	红塔证券股份有限公司祥云鼓楼南街证券营业部	373.50	350.61	8134	7.32	7404	15.57	7700		
8146	大通证券股份有限公司徐州市丰县中阳大道证券营业部	372.23	369.44	8106	2.12	8031	0.66	8656		
8147	安信证券股份有限公司常州延陵东路证券营业部	371.98	319.79	8170	1.22	8199	50.97	6826		
8148	国盛证券有限责任公司上饶万年石洋东路证券营业部	370.52	311.88	8181	4.98	7613	53.66	6785		
8149	上海证券有限责任公司海口金龙路证券营业部	369.63	369.52	8105	0.06	8651	0.05	8877		
8150	招商证券股份有限公司上海中山南路证券营业部	369.61	297.61	8206	2.68	7942	69.32	6536		
8151	长城证券股份有限公司中山中山四路证券营业部	369.54	356.09	8128	6.82	7448	6.63	8101		
8152	联储证券有限责任公司济宁洸河路证券营业部	369.04	314.84	8175	3.72	7785	50.49	6832		
8153	华创证券有限责任公司福泉酒金路证券营业部	368.94	345.97	8143	4.46	7680	18.51	7597		
8154	联储证券有限责任公司深圳华强路圣廷苑证券营业部	368.87	358.65	8122	3.21	7850	7.00	8072		
8155	中航证券有限公司南昌子实路证券营业部	367.40	338.69	8152	25.91	6249	2.80	8385		
8156	东方证券股份有限公司贵阳花果园证券营业部	367.26	366.56	8109	0.21	8534	0.49	8695		
8157	方正证券股份有限公司贵阳长岭北路证券营业部	367.18	365.17	8112	1.16	8222	0.85	8612		
8158	国盛证券有限责任公司贵阳瑞金南路证券营业部	366.69	363.66	8115	2.17	8023	0.86	8608		
8159	财达证券有限责任公司保定高阳三利大街证券营业部	366.22	348.16	8139	0.84	8296	17.23	7636		
8160	大同证券有限责任公司浑源恒山路证券营业部	365.75	358.75	8121	4.42	7687	2.58	8407		
8161	联储证券有限责任公司烟台科技大道证券营业部	364.06	357.67	8123	0.01	8725	6.38	8119		
8162	国盛证券有限责任公司重庆涪陵滨江大道证券营业部	363.79	357.40	8125	6.39	7479	0.01	8925		
8163	国元证券股份有限公司望江回龙东路证券营业部	363.70	356.34	8126	0.20	8537	7.16	8060		
8164	东方证券股份有限公司银川民族北街证券营业部	362.58	352.00	8132	1.62	8113	8.96	7985		
8165	东海证券股份有限公司徐州淮海路证券营业部	362.41	359.72	8119	1.31	8182	1.38	8528		
8166	宏信证券有限责任公司北京石佛营路证券营业部	360.79	334.43	8155	0.05	8661	26.31	7387		
8167	太平洋证券股份有限公司汕头海滨路证券营业部	360.46	319.59	8171	0.28	8497	40.59	7023		
8168	华林证券股份有限公司重庆邹容路证券营业部	360.24	352.56	8131	1.09	8233	6.59	8106		
8169	东海证券股份有限公司益阳益阳大道证券营业部	359.60	356.33	8127	3.23	7845	0.03	8893		
8170	国盛证券有限责任公司临沂金雀山路证券营业部	358.18	143.94	8465	3.14	7859	211.10	5186		
8171	国盛证券有限责任公司湘潭芙蓉中路证券营业部	357.67	346.28	8142	7.07	7427	4.32	8265		
8172	中邮证券有限责任公司黑龙江分公司	357.44	262.82	8264	5.72	7538	88.90	6266		
8173	方正证券股份有限公司郴州嘉禾人民路证券营业部	356.01	353.78	8129	0.78	8311	1.44	8522		
8174	安信证券股份有限公司株洲庐山路证券营业部	355.74	275.92	8242	75.72	4671	4.10	8279		



## (二)二〇一六年证券营业部交易排名(续)

## MEMBER BRANCH RANKING BY TRADING VALUE, 2016 (Continued)

百万元人民币, RMB Mil.

名次 Rank	营业部名称 Member Branches	总交易金额 Total Value	股票 Stocks		基金 Funds		债券 Bonds		其他 Others	
			交易金额 Value	名次 Rank	交易金额 Value	名次 Rank	交易金额 Value	名次 Rank	交易金额 Value	名次 Rank
8175	华金证券有限责任公司长春西安大路证券营业部	354.64	349.84	8136	0.13	8584	4.67	8245		
8176	方正证券股份有限公司常德安乡县晒路证券营业部	354.55	346.93	8140	5.51	7550	2.11	8448		
8177	安信证券股份有限公司广州浔洲街证券营业部	354.49	289.25	8220	2.96	7893	62.28	6639		
8178	英大证券有限责任公司山东分公司	354.15	318.81	8172	4.36	7691	30.98	7242		
8179	太平洋证券股份有限公司澄江振兴路证券营业部	353.37	329.73	8162	4.24	7705	19.40	7574		
8180	中国银河证券股份有限公司于都濂溪路证券营业部	352.96	334.89	8154	1.21	8204	16.85	7650		
8181	方正证券股份有限公司昆明禄劝掌鸠河北路证券营业部	352.42	349.52	8137	2.81	7921	0.08	8852		
8182	浙商证券股份有限公司宁波沧海路证券营业部	350.04	349.17	8138			0.87	8605		
8183	大通证券股份有限公司锦州云飞街证券营业部	349.85	309.10	8187	7.75	7365	33.00	7198		
8184	华鑫证券有限责任公司长春工农大路证券营业部	348.43	282.33	8231	10.52	7164	55.59	6759		
8185	国信证券股份有限公司江苏分公司	348.39	333.71	8158	1.58	8122	13.10	7807		
8186	兴业证券股份有限公司南平顺昌中山中路证券营业部	348.32	310.07	8184	1.22	8200	37.04	7102		
8187	中天证券股份有限公司台州市府大道证券营业部	348.14	332.54	8160	0.62	8360	14.98	7724		
8188	山西证券股份有限公司上海黄浦路证券营业部	346.95	226.37	8316	0.52	8391	120.06	5902		
8189	方正证券股份有限公司天津复康路证券营业部	346.12	316.35	8173	9.53	7221	20.24	7542		
8190	国信证券股份有限公司无锡东环路证券营业部	344.35	339.45	8150	1.18	8213	3.71	8309		
8191	国盛证券有限责任公司大庆政西街证券营业部	343.95	340.09	8149	0.50	8404	3.36	8331		
8192	天风证券股份有限公司杭州灵隐路证券营业部	342.94	313.45	8177	0.17	8560	29.32	7292		
8193	招商证券股份有限公司天津北辰证券营业部	341.99	291.91	8214	2.05	8045	48.03	6893		
8194	世纪证券有限责任公司内蒙古分公司	341.45	338.21	8153	0.59	8369	2.65	8396		
8195	华安证券股份有限公司乌海狮城东街证券营业部	340.22	329.56	8163	0.05	8665	10.61	7905		
8196	国盛证券有限责任公司襄阳长虹北路证券营业部	340.19	309.68	8186	2.72	7933	27.79	7336		
8197	恒泰证券股份有限公司上海龙腾大道证券营业部	339.24	298.88	8202	10.14	7184	30.23	7265		
8198	世纪证券有限责任公司贵州分公司	335.26	290.14	8216	44.99	5532	0.14	8818		
8199	广州证券股份有限公司西安科技路证券营业部	335.05	327.72	8165	4.68	7650	2.65	8397		
8200	国盛证券有限责任公司泉州津淮街证券营业部	333.79	330.42	8161			3.37	8328		
8201	兴业证券股份有限公司上海陆家嘴证券营业部	333.77	333.77	8157						
8202	国融证券股份有限公司石家庄建设大街证券营业部	333.19	333.19	8159						
8203	安信证券股份有限公司广州开创大道证券营业部	332.05	279.28	8237	3.28	7841	49.48	6855		
8204	财通证券股份有限公司宁波分公司	331.45	300.95	8199	1.48	8147	29.02	7301		
8205	恒泰证券股份有限公司北京南湖南路证券营业部	331.03	280.80	8233	0.62	8358	49.61	6853		
8206	中国银河证券股份有限公司上海金港路证券营业部	331.03	201.83	8361	0.03	8696	129.17	5806		
8207	华金证券有限责任公司济南解放路证券营业部	329.69	306.70	8191	6.30	7485	16.69	7657		
8208	国信证券股份有限公司宁波天童南路证券营业部	328.70	302.63	8197	20.47	6515	5.60	8174		
8209	华创证券有限责任公司武汉和平大道证券营业部	328.32	320.15	8169	0.28	8503	7.90	8027		
8210	浙商证券股份有限公司宁波北仑明州路证券营业部	328.16	283.11	8228	1.58	8120	43.47	6971		
8211	东北证券股份有限公司长春生态大街营业部	328.14	328.14	8164						
8212	联讯证券股份有限公司武汉分公司	324.93	324.44	8167			0.49	8696		
8213	万联证券有限责任公司佛山南海证券营业部	324.40	316.09	8174	5.03	7605	3.28	8340		
8214	国盛证券有限责任公司赣州安远东江源大道证券营业部	321.48	204.01	8354	1.24	8195	116.23	5943		
8215	恒泰证券股份有限公司西安曲江池北路证券营业部	321.38	309.90	8185	0.42	8434	11.06	7886		
8216	九州证券股份有限公司内蒙古分公司	320.54	254.88	8279	6.37	7481	59.28	6684		
8217	万联证券有限责任公司阳江金园路证券营业部	318.30	280.37	8234	2.39	7983	35.55	7139		
8218	华创证券有限责任公司兴仁县振兴大道证券营业部	317.61	314.12	8176	3.47	7820	0.03	8898		
8219	国融证券股份有限公司滨州黄河五路证券营业部	317.06	242.79	8294	11.02	7133	63.25	6623		
8220	国盛证券有限责任公司宜春铜鼓定江东路证券营业部	315.64	305.55	8192	8.50	7310	1.59	8500		
8221	红塔证券股份有限公司弥勒庆来路证券营业部	315.11	304.77	8195	0.40	8445	9.93	7941		
8222	国都证券股份有限公司凌源市朝阳路证券营业部	314.07	279.68	8235	27.40	6175	7.00	8074		
8223	华金证券有限责任公司天津南京路证券营业部	313.33	302.59	8198	7.72	7368	3.02	8370		
8224	方正证券股份有限公司张家界慈利古城路证券营业部	312.97	295.00	8209	6.41	7477	11.56	7866		
8225	联储证券有限责任公司北京望京阜安西路证券营业部	312.97	307.67	8190	1.36	8170	3.95	8291		
8226	东吴证券股份有限公司上海浦东新区杨高南路证券营业部	312.74	312.43	8179			0.30	8747		
8227	长城国瑞证券有限公司深圳深南大道证券营业部	312.49	312.49	8178						
8228	东北证券股份有限公司宁波分公司	311.89	283.49	8226	16.51	6759	11.89	7852		
8229	广发证券股份有限公司海南分公司	311.22	311.14	8182	0.09	8614				
8230	国海证券股份有限公司金华宾虹路证券营业部	310.69	304.68	8196			6.00	8145		
8231	国融证券股份有限公司白城海明西路证券营业部	310.25	237.60	8300	0.15	8571	72.50	6487		
8232	中泰证券股份有限公司砚山砚华东路证券营业部	310.24	295.33	8207	3.47	7821	11.45	7870		
8233	兴业证券股份有限公司绍兴中兴北路证券营业部	310.07	278.32	8239	22.31	6432	9.43	7968		
8234	恒泰证券股份有限公司北京万丰路证券营业部	309.35	307.83	8189	1.33	8176	0.19	8781		
8235	国泰君安证券股份有限公司富宁文体路证券营业部	309.16	308.38	8188	0.65	8350	0.12	8824		

(二) 二〇一六年证券营业部交易排名(续)

MEMBER BRANCH RANKING BY TRADING VALUE, 2016 (Continued)

百万元人民币, RMB Mil.

名次 Rank	营业部名称 Member Branches	总交易金额 Total Value	股票 Stocks		基金 Funds		债券 Bonds		其他 Others	
			交易金额 Value	名次 Rank	交易金额 Value	名次 Rank	交易金额 Value	名次 Rank	交易金额 Value	名次 Rank
8236	大通证券股份有限公司常州太湖东路证券营业部	308.92	248.72	8286	1.16	8221	59.04	6691		
8237	中邮证券有限责任公司辽宁分公司	308.79	219.15	8330	34.51	5912	55.13	6766		
8238	西南证券股份有限公司重庆忠县证券营业部	307.84	305.42	8193	2.30	7998	0.12	8829		
8239	中国银河证券股份有限公司北京通州九棵树证券营业部	307.26	290.79	8215	7.94	7347	8.53	8005		
8240	华金证券有限责任公司合肥潜山路证券营业部	306.92	305.34	8194	0.71	8330	0.86	8607		
8241	中国银河证券股份有限公司如皋健康路证券营业部	306.51	269.91	8251	11.75	7070	24.85	7412		
8242	长江证券股份有限公司上海老沪太路证券营业部	306.04	264.40	8262	4.36	7692	37.29	7094		
8243	中泰证券股份有限公司济南建设路证券营业部	305.86	299.62	8201	2.12	8029	4.12	8278		
8244	安信证券股份有限公司湖南分公司	305.30	264.33	8263	2.40	7979	38.58	7061		
8245	东方证券股份有限公司台州椒江区中山东路证券营业部	304.02	284.16	8225	13.25	6974	6.61	8103		
8246	东北证券股份有限公司佛山南海南平西路证券营业部	303.74	286.45	8223	1.66	8099	15.63	7695		
8247	天风证券股份有限公司宁乡经开区证券营业部	303.71	287.76	8221	5.12	7599	10.83	7898		
8248	南京证券股份有限公司南通分公司	303.47	295.08	8208	1.44	8156	6.95	8078		
8249	大通证券股份有限公司成都天府二街证券营业部	301.25	293.21	8211	0.28	8501	7.76	8034		
8250	财富证券有限责任公司贵阳花果园大街证券营业部	299.89	289.45	8218	2.90	7907	7.55	8043		
8251	国融证券股份有限公司海口国贸大道证券营业部	299.67	298.42	8203	0.41	8443	0.85	8616		
8252	第一创业证券股份有限公司北京海淀证券营业部	299.30	214.35	8337	12.46	7012	72.48	6488		
8253	联储证券有限责任公司湖州凤凰路证券营业部	299.00	289.28	8219	0.75	8318	8.97	7984		
8254	国信证券股份有限公司通化光明路证券营业部	298.09	274.32	8243	2.59	7959	21.18	7518		
8255	华安证券股份有限公司怀宁稼先路证券营业部	297.64	293.44	8210	3.30	7838	0.91	8595		
8256	国信证券股份有限公司毕节麻园路证券营业部	296.80	292.65	8213	4.03	7739	0.12	8823		
8257	金元证券股份有限公司儋州中兴大道证券营业部	294.15	254.60	8280	3.92	7758	35.63	7132		
8258	五矿证券有限公司深圳梅坂大道证券营业部	293.21	293.14	8212	0.02	8706	0.04	8881		
8259	国盛证券有限责任公司重庆万州北滨大道证券营业部	292.21	270.69	8250	4.09	7727	17.43	7632		
8260	中国银河证券股份有限公司德阳凯江路证券营业部	291.90	266.54	8257	11.40	7096	13.96	7764		
8261	国泰君安证券股份有限公司西安文景路证券营业部	291.35	262.57	8266	2.58	7961	26.19	7388		
8262	华泰证券股份有限公司徐州分公司	290.60	268.73	8252			21.87	7499		
8263	国信证券股份有限公司天津滨海新区滨海科技园日新道营业部	290.55	250.28	8285	0.30	8484	39.97	7035		
8264	西藏东方财富证券股份有限公司北京建国路证券营业部	289.84	282.53	8230	1.16	8219	6.15	8135		
8265	西部证券股份有限公司包头钢铁大街证券营业部	288.62	276.84	8241	5.30	7570	6.48	8112		
8266	世纪证券有限责任公司河北分公司	288.46	238.43	8299	1.09	8235	48.94	6866		
8267	华林证券股份有限公司呼和浩特昭乌达路证券营业部	287.23	285.92	8224	1.22	8197	0.08	8858		
8268	国盛证券有限责任公司佛山顺德延年路证券营业部	285.66	282.92	8229	0.21	8532	2.53	8413		
8269	广发证券股份有限公司拉萨金珠西路证券营业部	285.22	283.45	8227	1.77	8083				
8270	九州证券股份有限公司河北分公司	285.15	103.56	8553	9.99	7194	171.59	5430		
8271	国盛证券有限责任公司昆明北京路证券营业部	284.41	265.51	8261	8.73	7292	10.17	7930		
8272	大同证券有限责任公司重庆新牌坊证券营业部	283.79	231.60	8308	1.52	8135	50.67	6828		
8273	天风证券股份有限公司昆明北辰财富中心证券营业部	283.48	171.72	8407	0.54	8386	111.22	5987		
8274	国盛证券有限责任公司白银长安路证券营业部	282.12	230.16	8311	6.12	7502	45.83	6931		
8275	华龙证券股份有限公司乐清三里一路证券营业部	280.96	278.98	8238	1.79	8081	0.19	8783		
8276	财通证券股份有限公司温州半塘街证券营业部	280.50	279.48	8236	0.33	8473	0.68	8651		
8277	新时代证券股份有限公司五原平原南路证券营业部	279.93	240.91	8298	19.42	6589	19.60	7561		
8278	华创证券有限责任公司黔西莲城大道证券营业部	279.51	271.32	8247	7.64	7373	0.56	8677		
8279	中信证券股份有限公司宁波和义路证券营业部	278.77	277.90	8240			0.86	8611		
8280	国泰君安证券股份有限公司江西分公司	278.40	271.35	8246	0.31	8483	6.74	8093		
8281	国盛证券有限责任公司赣州全南二中路证券营业部	278.13	257.82	8273	5.51	7551	14.81	7732		
8282	中国中投证券有限责任公司北京顺义站前街证券营业部	276.92	270.82	8249	3.14	7860	2.97	8373		
8283	天风证券股份有限公司襄阳东风汽车大道证券营业部	276.46	267.81	8256	1.94	8065	6.72	8094		
8284	国盛证券有限责任公司保定阳光北大街证券营业部	274.84	204.37	8353	0.75	8319	69.72	6528		
8285	英大证券有限责任公司深圳海秀路证券营业部	274.56	255.70	8277	0.73	8324	18.12	7608		
8286	华龙证券股份有限公司永登胜利街证券营业部	273.42	265.53	8260	1.32	8177	6.56	8108		
8287	国融证券股份有限公司杭州迎宾路证券营业部	272.87	271.92	8245			0.96	8584		
8288	联讯证券股份有限公司山东分公司	272.59	271.30	8248	0.79	8307	0.51	8687		
8289	方正证券股份有限公司怀化沅陵迎宾南路证券营业部	272.45	255.49	8278	16.94	6726	0.02	8902		
8290	华福证券有限责任公司贵阳中华南路证券营业部	272.35	244.02	8291	1.34	8173	27.00	7369		
8291	国泰君安证券股份有限公司福清侨荣城证券营业部	272.23	268.42	8253	2.00	8053	1.81	8474		
8292	九州证券股份有限公司江西分公司	271.51	259.84	8269	4.60	7659	7.06	8067		
8293	国海证券股份有限公司南宁仙葫大道证券营业部	270.22	259.25	8271	0.90	8280	10.06	7936		
8294	国盛证券有限责任公司南昌高新六路证券营业部	268.79	256.70	8275	0.13	8586	11.96	7851		
8295	红塔证券股份有限公司深圳学府路证券营业部	267.36	266.37	8258	0.01	8749	0.98	8580		
8296	国元证券股份有限公司常州稻香路证券营业部	267.33	240.97	8297	0.45	8426	25.90	7391		

## (二)二〇一六年证券营业部交易排名(续)

## MEMBER BRANCH RANKING BY TRADING VALUE, 2016 (Continued)

百万元人民币, RMB Mil.

名次 Rank	营业部名称 Member Branches	总交易金额 Total Value	股票	Stocks	基金	Funds	债券	Bonds	其他	Others
			交易金额 Value	名次 Rank	交易金额 Value	名次 Rank	交易金额 Value	名次 Rank	交易金额 Value	名次 Rank
8297	国信证券股份有限公司盘锦兴隆台街证券营业部	266.47	247.59	8287	14.87	6865	4.01	8287		
8298	长城证券股份有限公司贵阳息烽县筑北商业大道证券营业部	266.45	260.53	8267	2.80	7923	3.11	8357		
8299	太平洋证券股份有限公司长沙韶山路证券营业部	266.36	266.28	8259			0.08	8856		
8300	爱建证券有限责任公司西安科技路证券营业部	266.32	254.42	8282	2.58	7962	9.32	7971		
8301	国海证券股份有限公司苏州华池街证券营业部	266.16	208.86	8348	0.65	8351	56.65	6732		
8302	中邮证券有限责任公司陕西分公司	265.95	251.72	8284	0.34	8469	13.89	7769		
8303	东方证券股份有限公司乌鲁木齐南湖路证券营业部	265.50	259.80	8270	0.41	8444	5.29	8197		
8304	华安证券股份有限公司武威天一一路证券营业部	265.47	262.69	8265	2.00	8052	0.77	8628		
8305	申万宏源证券有限公司萧山金城路证券营业部	265.13	254.44	8281			10.69	7902		
8306	方正证券股份有限公司广州体育东路证券营业部	264.93	221.84	8322	6.09	7508	36.99	7104		
8307	华龙证券股份有限公司石河子北四路证券营业部	264.48	231.09	8309	0.25	8516	33.13	7196		
8308	中国中投证券有限责任公司北京中关村南大街证券营业部	264.42	244.83	8289	1.49	8144	18.10	7610		
8309	华安证券股份有限公司合肥北城证券营业部	261.87	258.77	8272	2.40	7980	0.70	8642		
8310	中信建投证券股份有限公司上海闵行区江文路证券营业部	259.44	213.01	8339	0.51	8403	45.92	6929		
8311	中国银河证券股份有限公司哈密中山北路证券营业部	259.36	256.73	8274	2.52	7964	0.11	8836		
8312	国泰君安证券股份有限公司肇庆星湖东路证券营业部	259.24	215.46	8335	2.92	7902	40.86	7019		
8313	恒泰证券股份有限公司深圳前海证券营业部	257.30	255.81	8276	0.41	8442	1.08	8563		
8314	东吴证券股份有限公司北京亦庄证券营业部	256.58	245.83	8288			10.76	7901		
8315	兴业证券股份有限公司武平教育路证券营业部	255.42	236.85	8301	1.47	8153	17.10	7638		
8316	国盛证券有限责任公司大连五一路证券营业部	255.28	243.25	8293	1.62	8114	10.41	7919		
8317	西南证券股份有限公司大理云岭大道证券营业部	253.58	253.24	8283	0.34	8472				
8318	中信建投证券股份有限公司常德柳叶大道证券营业部	251.98	232.14	8306	1.43	8159	18.41	7602		
8319	国盛证券有限责任公司晋城凤台西街证券营业部	251.95	235.43	8303	1.22	8198	15.30	7710		
8320	长江证券股份有限公司广水市迎宾大道证券营业部	251.52	229.89	8313	2.77	7926	18.86	7594		
8321	东兴证券股份有限公司昌吉北京南路证券营业部	250.57	230.09	8312	1.58	8123	18.90	7591		
8322	光大证券股份有限公司上海芳甸路证券营业部	248.68	201.43	8363	0.46	8421	46.79	6907		
8323	国盛证券有限责任公司常州常武北路证券营业部	248.26	219.94	8327	6.50	7469	21.83	7500		
8324	中国中投证券有限责任公司南通通州金川大道证券营业部	246.79	220.37	8326	7.50	7386	18.92	7590		
8325	财富证券有限责任公司台州市府大道证券营业部	246.75	223.53	8318	0.07	8638	23.16	7456		
8326	中信建投证券股份有限公司咸阳渭阳西路证券营业部	246.44	236.35	8302	1.68	8093	8.41	8010		
8327	太平洋证券股份有限公司深圳深南大道证券营业部	246.06	221.43	8324	24.63	6303				
8328	招商证券股份有限公司赤峰玉龙大街证券营业部	244.66	170.82	8408	0.04	8679	73.80	6474		
8329	天风证券股份有限公司深圳益田路证券营业部	244.65	244.03	8290			0.62	8668		
8330	东方证券股份有限公司兰州南昌路证券营业部	244.63	195.24	8375	3.09	7867	46.30	6923		
8331	光大证券股份有限公司无锡中山路证券营业部	244.56	241.20	8296	0.11	8598	3.24	8344		
8332	华安证券股份有限公司马鞍山博望南环路证券营业部	243.96	243.79	8292			0.17	8795		
8333	国泰君安证券股份有限公司潮州绿榕路证券营业部	242.61	241.64	8295	0.15	8570	0.81	8622		
8334	华泰证券股份有限公司江阴华士镇环东路证券营业部	239.14	235.31	8304	0.65	8349	3.18	8355		
8335	恒泰证券股份有限公司惠州白鹭湖证券营业部	238.35	232.05	8307	1.07	8241	5.23	8205		
8336	国信证券股份有限公司大同永泰南路证券营业部	237.14	234.81	8305	1.32	8179	1.01	8572		
8337	华创证券有限责任公司六枝那平路证券营业部	236.71	187.80	8386	0.18	8558	48.74	6875		
8338	中原证券股份有限公司吉首世纪大道证券营业部	236.38	230.75	8310	1.81	8079	3.83	8300		
8339	华福证券有限责任公司西宁五四西路证券营业部	235.39	221.12	8325	12.26	7026	2.01	8457		
8340	长江证券股份有限公司昌吉北京南路证券营业部	234.10	166.08	8415	1.49	8143	66.53	6576		
8341	光大证券股份有限公司天津三潭路证券营业部	233.84	226.21	8317	0.67	8338	6.96	8077		
8342	广州证券股份有限公司南京江东路证券营业部	233.84	139.84	8468	1.19	8210	92.81	6223		
8343	南京证券股份有限公司溧阳罗湾路证券营业部	232.58	227.10	8315	2.18	8021	3.30	8338		
8344	世纪证券有限责任公司吉林分公司	231.63	201.85	8360	2.02	8049	27.77	7338		
8345	华泰证券股份有限公司江阴周庄镇西大街证券营业部	230.57	229.84	8314	0.73	8328				
8346	第一创业证券股份有限公司郑州东风路证券营业部	229.55	127.45	8490	5.30	7568	96.80	6173		
8347	太平洋证券股份有限公司新疆分公司	228.13	221.95	8321	0.42	8432	5.76	8165		
8348	国盛证券有限责任公司成都珠江路证券营业部	227.99	211.05	8345	3.26	7842	13.68	7782		
8349	中信证券股份有限公司绍兴中兴南路证券营业部	226.62	46.46	8697	1.92	8067	178.25	5378		
8350	兴业证券股份有限公司杭州体育场路证券营业部	226.38	217.07	8334	0.09	8617	9.22	7972		
8351	恒泰证券股份有限公司柳州天山路证券营业部	226.11	219.92	8328	0.03	8683	6.15	8134		
8352	恒泰证券股份有限公司上海花园路证券营业部	225.96	223.00	8319	0.19	8543	2.77	8388		
8353	国盛证券有限责任公司娄底新星北路证券营业部	225.54	222.81	8320	2.50	7968	0.23	8763		
8354	国泰君安证券股份有限公司云南分公司	224.00	208.60	8350	0.96	8267	14.44	7747		
8355	网信证券有限责任公司成都南二环证券营业部	223.73	219.52	8329	0.15	8573	4.06	8284		
8356	方正证券股份有限公司重庆杨家坪正街证券营业部	223.58	218.41	8331	0.41	8440	4.75	8236		
8357	银泰证券有限责任公司天津津滨大道证券营业部	223.55	202.72	8358	1.82	8077	19.01	7585		

(二)二〇一六年证券营业部交易排名(续)

MEMBER BRANCH RANKING BY TRADING VALUE, 2016 (Continued)

百万元人民币, RMB Mil.

名次 Rank	营业部名称 Member Branches	总交易金额 Total Value	股票 Stocks		基金 Funds		债券 Bonds		其他 Others	
			交易金额 Value	名次 Rank	交易金额 Value	名次 Rank	交易金额 Value	名次 Rank	交易金额 Value	名次 Rank
8358	长江证券股份有限公司塔城新华街证券营业部	222.86	199.77	8366	0.66	8344	22.43	7482		
8359	国融证券股份有限公司昆明前兴路证券营业部	222.64	221.72	8323	0.53	8387	0.38	8719		
8360	中航证券有限公司抚州东乡恒安东路证券营业部	222.60	217.65	8332	0.07	8644	4.88	8230		
8361	中国银河证券股份有限公司宁波百丈东路证券营业部	221.20	202.90	8356	8.54	7307	9.76	7954		
8362	安信证券股份有限公司北京石佛营路证券营业部	220.39	201.56	8362	1.01	8253	17.82	7620		
8363	红塔证券股份有限公司元谋龙川街证券营业部	219.35	196.11	8373	9.42	7233	13.83	7770		
8364	西南证券股份有限公司富民环城南路证券营业部	219.24	217.40	8333	0.91	8277	0.92	8591		
8365	国融证券股份有限公司宁波翔云路证券营业部	219.22	213.34	8338	0.95	8271	4.94	8227		
8366	安信证券股份有限公司揭阳普宁流沙大道证券营业部	218.56	214.83	8336	1.09	8234	2.64	8398		
8367	中信建投证券股份有限公司北京广渠门内大街证券营业部	218.49	198.44	8369	0.51	8400	19.54	7566		
8368	长江证券股份有限公司益阳康富南路证券营业部	216.77	199.39	8368	1.38	8168	16.00	7686		
8369	安信证券股份有限公司临安广电路证券营业部	216.18	200.94	8364			15.23	7714		
8370	国盛证券有限责任公司武威祁连大道证券营业部	216.07	212.42	8341	1.24	8196	2.42	8421		
8371	中泰证券股份有限公司枣庄分公司	215.98	187.64	8387	0.51	8399	27.82	7334		
8372	中信证券股份有限公司西安锦业路证券营业部	215.97	192.51	8378	5.92	7524	17.53	7629		
8373	安信证券股份有限公司东莞虎门大道证券营业部	214.32	200.39	8365	0.58	8375	13.36	7791		
8374	国都证券股份有限公司上海浦三路证券营业部	214.29	211.40	8344	0.07	8642	2.82	8383		
8375	兴业证券股份有限公司苏州干将西路证券营业部	213.88	198.33	8370	0.67	8341	14.88	7729		
8376	国信证券股份有限公司柳州桂中大道证券营业部	213.82	202.62	8359	7.13	7422	4.07	8282		
8377	国盛证券有限责任公司佛山绿景一路证券营业部	213.59	212.85	8340	0.75	8320				
8378	长江证券股份有限公司应城蒲阳大道证券营业部	213.16	189.95	8383	0.13	8579	23.07	7459		
8379	开源证券股份有限公司北京分公司	212.94	212.04	8342	0.29	8493	0.61	8670		
8380	国盛证券有限责任公司西宁胜利路证券营业部	212.59	210.26	8346	0.20	8536	2.13	8443		
8381	方正证券股份有限公司韶山迎宾路证券营业部	211.43	206.08	8352	5.33	7567	0.02	8906		
8382	恒泰证券股份有限公司东莞虎门镇虎门大道证券营业部	210.33	209.60	8347	0.52	8397	0.22	8766		
8383	财富证券有限责任公司西安大庆路证券营业部	210.06	202.75	8357	6.81	7449	0.50	8693		
8384	招商证券股份有限公司漳州台商投资区证券营业部	209.58	197.61	8372	11.40	7097	0.57	8675		
8385	安信证券股份有限公司东莞南城证券营业部	209.51	122.84	8502	0.87	8285	85.80	6306		
8386	中国银河证券股份有限公司青岛秦岭路证券营业部	209.04	197.90	8371	7.31	7407	3.83	8303		
8387	中国中投证券有限责任公司株洲黄河北路证券营业部	208.75	122.82	8503	61.92	5011	24.01	7433		
8388	安信证券股份有限公司四川分公司	208.70	208.70	8349						
8389	华泰证券股份有限公司江阴长泾镇虹桥北路证券营业部	205.77	193.56	8377	0.99	8259	11.23	7879		
8390	国海证券股份有限公司南宁枫林路证券营业部	205.08	186.79	8388	2.43	7974	15.86	7691		
8391	华龙证券股份有限公司伊宁解放路证券营业部	204.53	191.13	8381	0.97	8262	12.43	7834		
8392	中国中投证券有限责任公司三河燕高路证券营业部	204.30	192.34	8379	0.51	8401	11.44	7872		
8393	中山证券有限责任公司深圳分公司	202.38	195.81	8374	0.52	8394	6.05	8142		
8394	英大证券有限责任公司遂宁遂州中路证券营业部	202.29	170.71	8409	0.97	8265	30.61	7252		
8395	长江证券股份有限公司鞍山中华南路证券营业部	201.10	151.19	8445	4.16	7716	45.75	6934		
8396	国信证券股份有限公司深圳泰九分公司	200.50	172.48	8406	4.00	7742	24.02	7432		
8397	中信建投证券股份有限公司天津南京路证券营业部	199.94	173.78	8402	9.65	7213	16.50	7663		
8398	广州证券股份有限公司漳州新浦东路证券营业部	199.85	199.74	8367	0.12	8591				
8399	天风证券股份有限公司成都双成三路证券营业部	199.81	186.45	8389	0.02	8720	13.34	7793		
8400	东莞证券股份有限公司苏州广济北路证券营业部	198.12	173.51	8404	2.98	7889	21.63	7504		
8401	国泰君安证券股份有限公司成都天府二街证券营业部	195.70	185.31	8391	2.35	7991	8.04	8024		
8402	华安证券股份有限公司深圳登良路证券营业部	194.65	194.64	8376						
8403	国泰君安证券股份有限公司南宁双拥路证券营业部	194.10	179.16	8398	1.25	8191	13.69	7779		
8404	东吴证券股份有限公司常州常武中路证券营业部	193.87	190.63	8382	0.16	8563	3.07	8364		
8405	安信证券股份有限公司烟台胜利路证券营业部	193.23	191.75	8380	0.07	8632	1.41	8524		
8406	东北证券股份有限公司大同御河西路证券营业部	191.97	177.87	8400	5.16	7597	8.94	7986		
8407	招商证券股份有限公司南阳新华路证券营业部	191.49	185.59	8390	0.48	8411	5.42	8184		
8408	华龙证券股份有限公司西安兴庆路证券营业部	190.95	119.47	8511	11.39	7098	60.09	6671		
8409	方正证券股份有限公司怀化会同拥军路证券营业部	189.44	189.15	8384	0.29	8488				
8410	安信证券股份有限公司北京滨河路证券营业部	187.66	167.42	8413	0.07	8635	20.16	7545		
8411	国盛证券有限责任公司上海三林路证券营业部	187.17	170.46	8410	0.01	8736	16.70	7656		
8412	安信证券股份有限公司无锡清扬路证券营业部	186.43	102.71	8556	1.91	8068	81.82	6365		
8413	第一创业证券股份有限公司苏州时代广场证券营业部	185.53	157.65	8429	1.35	8171	26.52	7383		
8414	西藏东方财富证券股份有限公司林芝县八一大街证券营业部	185.01	182.18	8394	1.29	8185	1.54	8504		
8415	方正证券股份有限公司郴州安仁五一中路证券营业部	184.77	182.04	8395	1.66	8097	1.07	8564		
8416	长城国瑞证券有限公司北京工体南路证券营业部	184.71	182.39	8393	0.04	8678	2.28	8432		
8417	兴业证券股份有限公司南通环城西路证券营业部	184.33	184.27	8392	0.06	8649				
8418	联储证券有限责任公司东莞虎门证券营业部	183.68	61.30	8653	0.02	8717	122.36	5873		

## (二)二〇一六年证券营业部交易排名(续)

## MEMBER BRANCH RANKING BY TRADING VALUE, 2016 (Continued)

百万元人民币, RMB Mil.

名次 Rank	营业部名称 Member Branches	总交易金额 Total Value	股票	Stocks	基金	Funds	债券	Bonds	其他	Others
			交易金额 Value	名次 Rank	交易金额 Value	名次 Rank	交易金额 Value	名次 Rank	交易金额 Value	名次 Rank
8419	首创证券有限责任公司成都龙泉驿区翠龙街证券营业部	183.50	155.65	8436	0.22	8524	27.63	7340		
8420	方正证券股份有限公司郴州临武临武大道证券营业部	182.83	181.86	8396	0.55	8380	0.41	8710		
8421	西南证券股份有限公司重庆巫山证券营业部	181.70	179.47	8397	1.68	8092	0.55	8680		
8422	国信证券股份有限公司上海临源街证券营业部	181.27	150.30	8450	0.81	8302	30.16	7268		
8423	网信证券有限责任公司西安高新路证券营业部	181.11	158.17	8427	12.91	6985	10.03	7938		
8424	安信证券股份有限公司广州赤岗北路证券营业部	181.00	153.63	8441	11.48	7089	15.88	7689		
8425	大通证券股份有限公司湛江绿华路证券营业部	180.91	174.56	8401	0.03	8690	6.32	8122		
8426	国盛证券有限责任公司宿州银河一路证券营业部	179.84	179.06	8399			0.78	8627		
8427	万和证券股份有限公司保定复兴中路证券营业部	179.65	160.28	8422	0.10	8604	19.28	7578		
8428	万联证券有限责任公司韶关群康路证券营业部	177.37	153.79	8440	1.41	8165	22.17	7489		
8429	中国中投证券有限责任公司北京阜成门外大街证券营业部	176.43	168.39	8412	0.55	8382	7.50	8048		
8430	财富证券有限责任公司成都光荣北路证券营业部	176.22	157.43	8432	14.26	6902	4.54	8253		
8431	中信证券(山东)有限责任公司聊城开发区黄山路证券营业部	176.11	163.30	8421	1.58	8121	11.23	7880		
8432	联储证券有限责任公司淄博共青团西路证券营业部	175.33	173.23	8405	0.62	8361	1.48	8517		
8433	中国中投证券有限责任公司常州龙锦路证券营业部	175.13	173.72	8403	0.52	8392	0.89	8598		
8434	东吴证券股份有限公司海宁海州西路证券营业部	174.70	118.48	8514	0.52	8390	55.70	6756		
8435	国泰君安证券股份有限公司茂名油城八路证券营业部	173.09	122.79	8504	3.52	7807	46.77	6909		
8436	万和证券股份有限公司重庆科园六路证券营业部	172.04	165.49	8417	0.05	8662	6.49	8111		
8437	国泰君安证券股份有限公司保定复兴中路证券营业部	171.32	157.38	8433	0.11	8593	13.83	7772		
8438	长江证券股份有限公司广东分公司	170.63	157.49	8431	0.04	8682	13.11	7806		
8439	申万宏源西部证券有限公司句容华阳东路第二证券营业部	169.97	169.13	8411	0.74	8323	0.10	8843		
8440	安信证券股份有限公司深圳益田路证券营业部	169.95	164.62	8419	0.14	8574	5.18	8208		
8441	东北证券股份有限公司厦门莲前东路营业部	169.67	157.49	8430	8.65	7300	3.53	8321		
8442	国盛证券有限责任公司南昌进贤中山大道证券营业部	168.58	159.91	8423	0.13	8580	8.54	8003		
8443	安信证券股份有限公司广州花蕾路证券营业部	168.35	143.81	8466	0.97	8264	23.56	7444		
8444	网信证券有限责任公司天津金钟河大街证券营业部	167.11	149.82	8451	0.36	8462	16.93	7646		
8445	方正证券股份有限公司郴州桂东东华路证券营业部	167.08	165.48	8418	1.03	8250	0.56	8676		
8446	中国中投证券有限责任公司荆州北京中路证券营业部	167.05	166.55	8414	0.42	8431	0.08	8855		
8447	国盛证券有限责任公司荆州江汉南路证券营业部	166.95	165.94	8416			1.01	8573		
8448	中航证券有限公司包头钢铁大街证券营业部	166.16	164.19	8420	0.47	8416	1.51	8510		
8449	首创证券有限责任公司上海大渡河路证券营业部	164.21	134.51	8477			29.70	7281		
8450	金元证券股份有限公司大连星海广场证券营业部	163.08	146.70	8460	7.52	7382	8.86	7991		
8451	国海证券股份有限公司百色靖西县金山街证券营业部	163.07	139.41	8469	23.66	6349				
8452	国金证券股份有限公司哈尔滨湘江路证券营业部	162.80	153.57	8442	0.03	8687	9.20	7974		
8453	东北证券股份有限公司集安文化路证券营业部	161.98	158.91	8425	1.47	8151	1.59	8501		
8454	华林证券股份有限公司秦皇岛迎宾路证券营业部	161.82	148.50	8454	0.70	8331	12.61	7822		
8455	万和证券股份有限公司辽宁分公司	161.30	123.96	8499			37.35	7091		
8456	中国中投证券有限责任公司成都新津五津北路证券营业部	160.81	131.38	8480	0.59	8371	28.84	7309		
8457	信达证券股份有限公司温州新城大道证券营业部	160.38	159.53	8424	0.85	8290				
8458	中原证券股份有限公司淇县朝歌路证券营业部	159.73	158.53	8426	0.36	8464	0.85	8617		
8459	国盛证券有限责任公司株洲新华西路证券营业部	159.45	146.73	8459	2.92	7901	9.79	7952		
8460	国海证券股份有限公司柳州融水县寿星中路营业部	159.36	156.36	8435	0.74	8321	2.26	8433		
8461	中天证券股份有限公司沈阳龙柏路证券营业部	158.04	64.61	8642	0.09	8615	93.34	6217		
8462	国都证券股份有限公司北京大望路证券营业部	158.04	157.88	8428	0.16	8565				
8463	上海证券有限责任公司松江莘砖公路证券营业部	157.95	156.83	8434	1.10	8231	0.02	8907		
8464	国盛证券有限责任公司周口鹿邑谷阳路证券营业部	157.16	155.55	8437	1.56	8127	0.04	8887		
8465	中国中投证券有限责任公司常州延政中路证券营业部	156.44	128.44	8488	1.66	8100	26.34	7386		
8466	国盛证券有限责任公司广州林和西横路证券营业部	156.03	148.69	8453	1.40	8167	5.94	8152		
8467	中泰证券股份有限公司滁州丰乐大道证券营业部	155.99	155.24	8438	0.51	8402	0.25	8757		
8468	恒泰证券股份有限公司武汉沿江大道证券营业部	155.90	154.72	8439	0.52	8396	0.67	8653		
8469	华泰证券股份有限公司江阴临港申浦路证券营业部	155.59	145.96	8463	0.08	8618	9.55	7962		
8470	银泰证券有限责任公司南昌红谷中大道证券营业部	154.85	147.75	8457	0.46	8419	6.63	8102		
8471	安信证券股份有限公司广州怡新路证券营业部	154.41	146.56	8461	1.10	8230	6.75	8092		
8472	德邦证券股份有限公司南京高淳双高路证券营业部	154.14	152.40	8443	0.47	8415	1.27	8540		
8473	长江证券股份有限公司通山九宫大道证券营业部	153.60	148.37	8455	0.82	8300	4.41	8260		
8474	国泰君安证券股份有限公司珠海景山路证券营业部	153.49	151.13	8446	0.48	8410	1.87	8470		
8475	国盛证券有限责任公司百色西园路证券营业部	153.19	148.32	8456	0.30	8486	4.58	8251		
8476	金元证券股份有限公司咸阳秦皇路证券营业部	152.58	150.93	8447	0.03	8689	1.62	8494		
8477	中泰证券股份有限公司东营分公司	152.44	150.91	8448	0.34	8470	1.20	8552		
8478	国盛证券有限责任公司银川上海东路证券营业部	152.19	151.92	8444	0.27	8511				
8479	中国中投证券有限责任公司合肥友庐路证券营业部	152.06	146.93	8458	2.11	8032	3.02	8369		

(二)二〇一六年证券营业部交易排名(续)

MEMBER BRANCH RANKING BY TRADING VALUE, 2016 (Continued)

百万元人民币, RMB Mil.

名次 Rank	营业部名称 Member Branches	总交易金额 Total Value	股票	Stocks	基金	Funds	债券	Bonds	其他	Others
			交易金额 Value	名次 Rank	交易金额 Value	名次 Rank	交易金额 Value	名次 Rank	交易金额 Value	名次 Rank
8480	申万宏源证券有限公司桐乡濮院镇工贸大道证券营业部	151.85	150.76	8449	1.06	8244	0.03	8891		
8481	西南证券股份有限公司新疆分公司	151.82	149.53	8452	2.17	8022	0.11	8838		
8482	安信证券股份有限公司广州黄埔大道证券营业部	151.66	116.82	8521	1.03	8251	33.82	7171		
8483	国泰君安证券股份有限公司焦作塔南路证券营业部	149.88	110.28	8539	15.43	6823	24.18	7431		
8484	上海证券有限责任公司宝山月罗路证券营业部	148.97	137.29	8472	4.14	7721	7.54	8044		
8485	国信证券股份有限公司大理漾濞路证券营业部	148.74	146.47	8462	1.96	8060	0.32	8739		
8486	华龙证券股份有限公司西宁西环路证券营业部	148.41	145.66	8464	2.71	7934	0.04	8888		
8487	中原证券股份有限公司内黄枣乡大道证券营业部	145.11	131.74	8479	1.16	8217	12.20	7847		
8488	招商证券股份有限公司岳阳大道西段证券营业部	144.69	141.75	8467	0.42	8433	2.52	8415		
8489	安信证券股份有限公司西安长乐中路证券营业部	143.58	136.84	8473	1.49	8145	5.26	8200		
8490	华融证券股份有限公司贵阳北京路证券营业部	143.21	126.91	8491	0.04	8675	16.26	7671		
8491	中航证券有限公司上饶婺源天佑路证券营业部	141.69	137.91	8471	1.55	8130	2.23	8436		
8492	太平洋证券股份有限公司重庆庆云路证券营业部	141.62	130.41	8483	0.03	8693	11.19	7881		
8493	华福证券有限责任公司海口金龙路证券营业部	141.56	131.93	8478	1.03	8252	8.60	8000		
8494	安信证券股份有限公司平顶山建设中路证券营业部	140.26	115.06	8525	2.61	7955	22.59	7474		
8495	西藏东方财富证券股份有限公司西安科技路证券营业部	139.44	138.28	8470	0.86	8287	0.31	8745		
8496	国海证券股份有限公司漳州九龙大道证券营业部	137.82	125.14	8496	1.34	8175	11.34	7877		
8497	安信证券股份有限公司深圳嘉宾路证券营业部	137.54	136.25	8475	0.42	8437	0.88	8601		
8498	天风证券股份有限公司宜宾戎州路东段证券营业部	137.52	128.80	8487	0.06	8658	8.66	7996		
8499	中原证券股份有限公司新安磁河路证券营业部	137.05	136.62	8474	0.29	8495	0.14	8815		
8500	国泰君安证券股份有限公司益阳益阳大道证券营业部	136.25	134.57	8476	0.03	8692	1.65	8491		
8501	长江证券股份有限公司武汉龙阳大道证券营业部	135.39	112.93	8532	0.03	8702	22.44	7479		
8502	开源证券股份有限公司北京西直门外大街证券营业部	135.24	112.50	8533	0.81	8304	21.94	7498		
8503	网信证券有限责任公司苏州工业园区华池街证券营业部	133.55	130.91	8481	2.65	7950				
8504	太平洋证券股份有限公司广州迎宾路证券营业部	133.35	125.57	8494	6.02	7515	1.76	8480		
8505	中信建投证券股份有限公司威海新威路证券营业部	133.10	126.52	8493	0.58	8373	6.00	8144		
8506	东吴证券股份有限公司苏州浒关镇文昌路证券营业部	132.34	130.79	8482	0.32	8477	1.23	8545		
8507	恒泰证券股份有限公司上海江宁路证券营业部	131.30	126.66	8492	3.41	7828	1.23	8546		
8508	中信建投证券股份有限公司沧州解放西路证券营业部	131.21	117.20	8519	0.19	8551	13.83	7771		
8509	国泰君安证券股份有限公司武汉马鹦路证券营业部	130.99	123.96	8498	1.03	8249	6.00	8148		
8510	国盛证券有限责任公司长沙高塘岭大道证券营业部	130.69	129.16	8486	0.54	8384	0.99	8579		
8511	西南证券股份有限公司郴州南岭大道证券营业部	129.98	129.83	8484	0.07	8641	0.07	8862		
8512	长城证券股份有限公司西安锦业路证券营业部	129.59	113.14	8531	1.26	8189	15.19	7716		
8513	国联证券股份有限公司常州武宣中路证券营业部	129.35	129.35	8485						
8514	国盛证券有限责任公司合肥临泉路证券营业部	128.95	114.34	8528			14.61	7738		
8515	兴业证券股份有限公司山东分公司	128.68	121.42	8506	0.57	8376	6.69	8095		
8516	东莞证券股份有限公司承德迎宾路证券营业部	128.53	122.92	8501	0.08	8620	5.53	8179		
8517	中信证券股份有限公司宝鸡公园路证券营业部	128.40	125.53	8495	0.27	8507	2.60	8405		
8518	东吴证券股份有限公司昆明白龙路证券营业部	128.33	128.32	8489	0.01	8756				
8519	中信建投证券股份有限公司临汾向阳西路证券营业部	127.30	115.42	8523	5.37	7560	6.50	8110		
8520	国海证券股份有限公司深圳中心路证券营业部	126.16	117.72	8518			8.44	8009		
8521	国泰君安证券股份有限公司内蒙古分公司	125.96	123.37	8500	0.08	8626	2.52	8416		
8522	华福证券有限责任公司北京车公庄大街证券营业部	125.91	120.99	8507	0.18	8554	4.73	8238		
8523	宏信证券有限责任公司天津霞光道证券营业部	125.81	39.11	8720			86.71	6296		
8524	财通证券股份有限公司杭州江南大道证券营业部	125.62	124.91	8497	0.01	8730	0.70	8644		
8525	中泰证券股份有限公司诸城东关大街证券营业部	124.91	119.70	8510	0.50	8407	4.72	8243		
8526	国海证券股份有限公司梧州政贤路证券营业部	123.60	104.65	8551	0.39	8450	18.56	7596		
8527	中泰证券股份有限公司运城槐东南路证券营业部	123.22	79.10	8599	0.02	8709	44.10	6959		
8528	光大证券股份有限公司上海虹口区东大名路证券营业部	123.09	122.75	8505			0.34	8731		
8529	中国银河证券股份有限公司聊城东昌西路证券营业部	122.48	110.03	8540	0.39	8453	12.06	7850		
8530	国信证券股份有限公司泸西阿庐大街证券营业部	122.12	117.97	8517	0.39	8451	3.75	8308		
8531	东吴证券股份有限公司大理振兴街证券营业部	121.68	115.11	8524	0.22	8527	6.35	8120		
8532	国盛证券有限责任公司赣州南康路证券营业部	120.66	119.85	8509	0.66	8347	0.15	8806		
8533	开源证券股份有限公司济南新冻大街证券营业部	120.64	119.99	8508			0.65	8660		
8534	南京证券股份有限公司苏州分公司	120.11	118.48	8513	0.29	8492	1.34	8531		
8535	西藏东方财富证券股份有限公司南通桃园路证券营业部	119.95	119.24	8512	0.34	8471	0.37	8722		
8536	兴业证券股份有限公司新乡新飞大道证券营业部	119.91	111.54	8535	3.23	7846	5.15	8212		
8537	中信建投证券股份有限公司襄阳檀溪路证券营业部	119.90	118.25	8515	0.08	8622	1.57	8503		
8538	国盛证券有限责任公司绥化黄河北路证券营业部	118.51	82.68	8593	24.87	6288	10.96	7889		
8539	太平洋证券股份有限公司无锡永丰路证券营业部	118.37	114.81	8526	1.57	8125	1.99	8460		
8540	万和证券股份有限公司湛江人民大道北证券营业部	118.34	118.01	8516			0.33	8737		

## (二) 二〇一六年证券营业部交易排名(续)

## MEMBER BRANCH RANKING BY TRADING VALUE, 2016 (Continued)

百万元人民币, RMB Mil.

名次 Rank	营业部名称 Member Branches	总交易金额 Total Value	股票 Stocks		基金 Funds		债券 Bonds		其他 Others	
			交易金额 Value	名次 Rank	交易金额 Value	名次 Rank	交易金额 Value	名次 Rank	交易金额 Value	名次 Rank
8541	网信证券有限责任公司深圳商报东路证券营业部	118.18	114.70	8527	0.27	8508	3.21	8349		
8542	大通证券股份有限公司天津体育场路证券营业部	117.49	117.18	8520	0.19	8541	0.11	8832		
8543	国泰君安证券股份有限公司许昌建安大道证券营业部	117.17	116.06	8522	1.05	8246	0.05	8869		
8544	华创证券有限责任公司梧州新兴三路证券营业部	116.70	114.33	8529	0.38	8457	1.99	8461		
8545	国泰君安证券股份有限公司三门峡六峰路证券营业部	115.86	111.13	8537	2.32	7996	2.41	8422		
8546	国融证券股份有限公司南宁金湖路证券营业部	114.59	113.84	8530	0.52	8395	0.23	8762		
8547	国泰君安证券股份有限公司永州梅湾路证券营业部	114.48	108.71	8542	0.48	8412	5.29	8196		
8548	安信证券股份有限公司深圳分公司	114.30	110.97	8538	1.25	8194	2.08	8452		
8549	国盛证券有限责任公司遵义珠海路证券营业部	114.13	111.45	8536	0.99	8258	1.69	8485		
8550	国泰君安证券股份有限公司凯里北京西路证券营业部	113.32	82.88	8592	23.77	6342	6.67	8099		
8551	国海证券股份有限公司介休新华北街证券营业部	112.39	107.12	8546	5.27	7577				
8552	中原证券股份有限公司民权博爱路证券营业部	111.87	111.69	8534	0.17	8562	0.01	8912		
8553	网信证券有限责任公司上海凯旋北路证券营业部	110.65	97.29	8564	0.06	8652	13.31	7795		
8554	国泰君安证券股份有限公司安阳永明路证券营业部	110.60	98.78	8561	4.79	7635	7.03	8071		
8555	中国中投证券有限责任公司蚌埠东海大道证券营业部	110.30	109.96	8541	0.33	8475	0.01	8913		
8556	兴业证券股份有限公司上海古北路证券营业部	110.04	105.69	8548			4.36	8264		
8557	华龙证券股份有限公司华亭亭洲大道证券营业部	110.04	107.75	8544	0.83	8297	1.46	8521		
8558	国盛证券有限责任公司宣城水阳江大道证券营业部	109.79	103.65	8552	1.20	8207	4.94	8225		
8559	兴业证券股份有限公司温州分公司	109.45	108.01	8543	0.18	8555	1.26	8542		
8560	国信证券股份有限公司温岭三星大道证券营业部	109.29	84.37	8587	1.65	8101	23.27	7453		
8561	兴业证券股份有限公司宁波分公司	108.87	105.70	8547	0.09	8609	3.07	8363		
8562	国金证券股份有限公司南宁民族大道证券营业部	107.79	107.15	8545			0.63	8664		
8563	世纪证券有限责任公司海南分公司	106.41	63.80	8647	0.29	8491	42.32	6992		
8564	中国中投证券有限责任公司吉林恒山西路证券营业部	106.33	96.47	8566	0.43	8430	9.43	7969		
8565	国泰君安证券股份有限公司吉安井冈山大道证券营业部	106.03	105.55	8549			0.48	8697		
8566	恒泰证券股份有限公司天津河东路十一路路证券营业部	105.71	91.74	8573	1.45	8154	12.52	7827		
8567	华安证券股份有限公司祁门中心路证券营业部	105.65	104.76	8550	0.02	8707	0.87	8604		
8568	方正证券股份有限公司怀化新晃通达路证券营业部	104.96	103.29	8554	0.03	8685	1.63	8493		
8569	中天证券股份有限公司长春人民大街证券营业部	104.15	86.59	8580	0.23	8521	17.33	7634		
8570	财富证券有限责任公司哈尔滨爱建路证券营业部	104.09	101.02	8558	0.01	8722	3.06	8365		
8571	新时代证券股份有限公司上海浦东大道证券营业部	103.90	102.78	8555			1.11	8558		
8572	太平洋证券股份有限公司北京志新东路证券营业部	103.79	70.05	8627	0.03	8698	33.71	7174		
8573	中原证券股份有限公司中牟广惠街证券营业部	103.77	100.58	8560	1.15	8223	2.04	8454		
8574	中国中投证券有限责任公司江门恩平山东路证券营业部	103.44	102.26	8557	0.28	8502	0.91	8594		
8575	华安证券股份有限公司福州五四路证券营业部	102.73	56.42	8669	0.01	8745	46.31	6922		
8576	安信证券股份有限公司广州金穗路证券营业部	102.68	62.23	8649	3.90	7764	36.56	7114		
8577	开源证券股份有限公司深圳分公司	101.54	52.39	8677	49.15	5421				
8578	网信证券有限责任公司东莞鸿福路证券营业部	101.14	49.10	8688	1.63	8109	50.41	6833		
8579	中原证券股份有限公司光山兴隆路证券营业部	100.99	98.09	8563	2.90	7905				
8580	网信证券有限责任公司广州东风中路证券营业部	100.82	100.81	8559			0.01	8910		
8581	光大证券股份有限公司苏州邓尉路证券营业部	100.38	47.52	8694			52.86	6798		
8582	国泰君安证券股份有限公司十堰北京北路证券营业部	99.95	90.56	8575	0.18	8556	9.21	7973		
8583	联储证券有限责任公司广州赤岗北路证券营业部	99.58	98.73	8562	0.09	8611	0.76	8631		
8584	上海证券有限责任公司宝山东路证券营业部	98.20	81.51	8596	0.48	8413	16.21	7680		
8585	国海证券股份有限公司河池都安屏山路证券营业部	97.86	95.06	8568	2.11	8035	0.70	8646		
8586	兴业证券股份有限公司厦门吕岭路证券营业部	97.72	83.90	8588	0.25	8517	13.57	7787		
8587	民生证券股份有限公司项城迎宾大道证券营业部	97.50	96.64	8565	0.10	8603	0.75	8633		
8588	国信证券股份有限公司泸州星光路证券营业部	96.47	87.65	8579	4.53	7670	4.29	8269		
8589	中原证券股份有限公司襄城中心路证券营业部	95.69	94.28	8571	0.29	8494	1.12	8557		
8590	中天证券股份有限公司上海同普路证券营业部	95.55	94.42	8570	0.05	8669	1.09	8562		
8591	财通证券股份有限公司北京朝阳北路证券营业部	95.28	95.19	8567	0.09	8613	0.01	8926		
8592	九州证券股份有限公司深圳前海证券营业部	95.18	94.62	8569	0.57	8377				
8593	安信证券股份有限公司西安芙蓉东路证券营业部	93.92	93.89	8572			0.03	8897		
8594	华泰证券股份有限公司江阴青阳镇迎秀路证券营业部	93.60	86.01	8582	4.39	7690	3.20	8351		
8595	新时代证券股份有限公司南京中山东路证券营业部	93.42	87.91	8578	1.26	8190	4.25	8271		
8596	安信证券股份有限公司清远连州证券营业部	92.67	88.60	8576	2.78	7924	1.28	8538		
8597	国泰君安证券股份有限公司三亚迎宾路证券营业部	92.65	64.28	8644	0.26	8514	28.10	7330		
8598	国泰君安证券股份有限公司玉林广场东路证券营业部	92.52	71.94	8624	0.92	8276	19.66	7559		
8599	爱建证券有限责任公司北京科学院南路证券营业部	91.35	69.58	8631	11.64	7078	10.13	7932		
8600	安信证券股份有限公司深圳光明证券营业部	91.32	91.27	8574	0.05	8667				
8601	财富证券有限责任公司南京新模范马路证券营业部	91.09	80.55	8597	0.17	8561	10.37	7921		

(二) 二〇一六年证券营业部交易排名(续)

MEMBER BRANCH RANKING BY TRADING VALUE, 2016 (Continued)

百万元人民币, RMB Mil.

名次 Rank	营业部名称 Member Branches	总交易金额 Total Value	股票 Stocks		基金 Funds		债券 Bonds		其他 Others	
			交易金额 Value	名次 Rank	交易金额 Value	名次 Rank	交易金额 Value	名次 Rank	交易金额 Value	名次 Rank
8602	中国中投证券有限责任公司沈阳浑南三路证券营业部	90.68	84.97	8585	3.08	7868	2.63	8401		
8603	国泰君安证券股份有限公司张家界子午路证券营业部	89.55	86.06	8581	3.49	7814	0.01	8916		
8604	西藏东方财富证券股份有限公司沈阳青年大街证券营业部	89.04	83.65	8589	0.14	8577	5.26	8199		
8605	国金证券股份有限公司北京朝内大街证券营业部	88.87	84.44	8586	0.85	8292	3.58	8318		
8606	安信证券股份有限公司佛山顺德杏龙路证券营业部	88.77	76.01	8608	0.07	8629	12.69	7819		
8607	中国中投证券有限责任公司惠州惠阳开城大道证券营业部	88.61	83.47	8590	1.61	8116	3.53	8320		
8608	中信证券股份有限公司武汉南太子湖证券营业部	88.59	88.59	8577						
8609	安信证券股份有限公司嘉兴海宁海昌南路证券营业部	88.48	85.76	8583	0.95	8270	1.77	8479		
8610	世纪证券有限责任公司西藏分公司	87.33	76.37	8607	9.35	7236	1.60	8497		
8611	东莞证券股份有限公司惠州惠阳开城大道证券营业部	87.32	69.81	8628	0.07	8643	17.44	7631		
8612	国信证券股份有限公司榆林航宇路证券营业部	86.88	69.49	8633	0.16	8566	17.24	7635		
8613	东吴证券股份有限公司桐乡世纪大道证券营业部	86.49	85.15	8584	0.98	8260	0.36	8725		
8614	安信证券股份有限公司洛阳定鼎南路证券营业部	86.22	73.92	8613	1.25	8192	11.04	7887		
8615	太平洋证券股份有限公司青岛分公司	86.12	83.36	8591	0.67	8343	2.10	8449		
8616	长江证券股份有限公司武汉分公司	85.64	73.72	8615	0.46	8420	11.46	7868		
8617	开源证券股份有限公司西安太白南路证券营业部	85.23	81.94	8594	0.31	8480	2.98	8372		
8618	华安证券股份有限公司含山华阳中路证券营业部	84.37	77.18	8603	0.28	8496	6.90	8082		
8619	中国中投证券有限责任公司成都双流三强南路证券营业部	83.61	81.55	8595	0.15	8572	1.91	8467		
8620	国海证券股份有限公司桂林恭城县迎宾路证券营业部	83.39	80.50	8598	0.04	8672	2.85	8379		
8621	国金证券股份有限公司南昌赣江中大道证券营业部	82.19	72.10	8623	5.11	7600	4.98	8223		
8622	安信证券股份有限公司深圳龙岗百鸽路证券营业部	82.13	69.58	8632	1.41	8166	11.15	7884		
8623	兴业证券股份有限公司成都清华路证券营业部	82.07	78.57	8602	0.12	8587	3.37	8329		
8624	国盛证券有限责任公司汕头振兴中路证券营业部	81.73	76.67	8604	0.57	8378	4.49	8255		
8625	中山证券有限责任公司揭阳普宁河滨路证券营业部	80.34	78.69	8601	0.41	8441	1.25	8544		
8626	中国中投证券有限责任公司武汉兴业路证券营业部	80.16	78.96	8600	0.26	8513	0.94	8586		
8627	华福证券有限责任公司台州云西路证券营业部	80.10	75.72	8609			4.38	8262		
8628	安信证券股份有限公司柳州晨华路证券营业部	78.71	59.58	8660	0.01	8751	19.13	7581		
8629	万联证券有限责任公司南昌丰和大道证券营业部	78.52	76.42	8605			2.10	8450		
8630	中泰证券股份有限公司新乡人民路证券营业部	77.91	72.68	8620	0.08	8625	5.16	8210		
8631	安信证券股份有限公司珠海分公司	77.65	76.37	8606			1.28	8539		
8632	国泰君安证券股份有限公司大同红旗街证券营业部	77.57	49.36	8687	21.30	6473	6.91	8081		
8633	国泰君安证券股份有限公司娄底民星路证券营业部	76.73	72.70	8619	0.02	8703	4.01	8286		
8634	东北证券股份有限公司辽宁分公司	76.60	75.23	8612	0.01	8757	1.36	8529		
8635	安信证券股份有限公司晋中中都北路证券营业部	76.56	75.52	8610			1.03	8567		
8636	安信证券股份有限公司枣庄青檀中路证券营业部	75.90	59.29	8662			16.61	7660		
8637	国泰君安证券股份有限公司秦皇岛河北大街证券营业部	75.79	75.46	8611	0.04	8676	0.29	8752		
8638	中国中投证券有限责任公司湖州龙溪北路证券营业部	75.65	72.91	8618			2.73	8391		
8639	华龙证券股份有限公司涇川大街证券营业部	74.70	73.62	8616	0.69	8335	0.39	8716		
8640	中国中投证券有限责任公司德阳岷江西路证券营业部	74.62	69.65	8630	0.40	8447	4.57	8252		
8641	安信证券股份有限公司深圳海岸城海德三道证券营业部	74.51	73.23	8617	0.06	8654	1.22	8548		
8642	国泰君安证券股份有限公司新余中山路证券营业部	74.10	73.91	8614	0.01	8729	0.19	8787		
8643	兴业证券股份有限公司南京银墅路证券营业部	73.34	66.42	8637	2.25	8006	4.67	8246		
8644	财富证券有限责任公司郑州金水路证券营业部	72.33	72.16	8621	0.11	8596	0.06	8865		
8645	世纪证券有限责任公司广西分公司	72.28	71.38	8625	0.90	8281				
8646	长城国瑞证券有限公司长沙芙蓉中路证券营业部	72.18	72.10	8622	0.04	8677	0.04	8884		
8647	财富证券有限责任公司长春建设街证券营业部	72.12	68.89	8635	0.01	8750	3.22	8348		
8648	中天证券股份有限公司营口盼盼路证券营业部	71.09	67.92	8636	0.07	8637	3.10	8358		
8649	东吴证券股份有限公司哈尔滨闽江路证券营业部	70.95	64.67	8639			6.28	8125		
8650	网信证券有限责任公司东莞东城东莞大道证券营业部	70.82	69.75	8629	0.53	8388	0.55	8679		
8651	国盛证券有限责任公司潍坊北宫东街证券营业部	70.77	32.86	8743	0.25	8515	37.66	7079		
8652	中泰证券股份有限公司常熟海虞南路证券营业部	70.63	61.60	8652			9.03	7981		
8653	网信证券有限责任公司北京霄云路证券营业部	70.62	70.17	8626	0.08	8627	0.37	8724		
8654	安信证券股份有限公司韶关乳韶路证券营业部	70.50	35.60	8735	0.07	8630	34.83	7152		
8655	恒泰证券股份有限公司北京东三环北路证券营业部	70.37	66.01	8638	0.85	8291	3.51	8323		
8656	国海证券股份有限公司来宾象州县金象路证券营业部	70.14	64.62	8641	2.28	8000	3.24	8345		
8657	国泰君安证券股份有限公司长春临河街证券营业部	70.00	68.96	8634	0.09	8610	0.94	8587		
8658	中国中投证券有限责任公司岳阳巴陵中路证券营业部	69.43	27.78	8757	0.10	8606	41.55	7005		
8659	东莞证券股份有限公司中山小榄升平中路证券营业部	68.51	64.12	8646	0.17	8559	4.21	8274		
8660	安信证券股份有限公司深圳太子路证券营业部	67.99	48.52	8691	0.01	8741	19.45	7573		
8661	中信证券(山东)有限责任公司郑州秦岭路证券营业部	67.71	60.10	8656	0.49	8408	7.12	8061		
8662	国盛证券有限责任公司广州黄埔大道西证券营业部	67.42	59.71	8658	0.19	8550	7.52	8046		



## (二)二〇一六年证券营业部交易排名(续)

## MEMBER BRANCH RANKING BY TRADING VALUE, 2016 (Continued)

百万元人民币, RMB Mil.

名次 Rank	营业部名称 Member Branches	总交易金额 Total Value	股票 Stocks		基金 Funds		债券 Bonds		其他 Others	
			交易金额 Value	名次 Rank	交易金额 Value	名次 Rank	交易金额 Value	名次 Rank	交易金额 Value	名次 Rank
8663	中原证券股份有限公司西华奉母路证券营业部	67.40	64.44	8643	1.07	8240	1.89	8469		
8664	兴业证券股份有限公司惠安中山南路证券营业部	66.24	61.07	8654	0.01	8760	5.16	8211		
8665	太平洋证券股份有限公司南宁民族大道证券营业部	65.41	64.65	8640	0.61	8363	0.15	8812		
8666	联讯证券股份有限公司大连星海广场证券营业部	64.86	56.61	8668			8.25	8013		
8667	东北证券股份有限公司淄博中润大道营业部	64.37	55.58	8672	0.28	8504	8.52	8006		
8668	开源证券股份有限公司上海分公司	64.30	64.15	8645			0.15	8811		
8669	国泰君安证券股份有限公司昌吉市乌伊西路证券营业部	64.09	56.05	8670			8.03	8025		
8670	世纪证券有限责任公司青海分公司	63.64	60.87	8655	2.69	7940	0.08	8857		
8671	中国中投证券有限责任公司淮北黎园路证券营业部	62.99	62.65	8648	0.23	8520	0.11	8840		
8672	财通证券股份有限公司宁波北仑宝山路证券营业部	62.42	55.84	8671	0.05	8663	6.52	8109		
8673	华创证券有限责任公司贵阳花果园证券营业部	62.39	59.12	8663	0.01	8726	3.26	8343		
8674	联储证券有限责任公司南京江东北路证券营业部	62.03	61.85	8650	0.10	8602	0.08	8853		
8675	国融证券股份有限公司北京三元桥证券营业部	61.94	24.35	8778			37.59	7084		
8676	兴业证券股份有限公司长汀营背街证券营业部	61.74	61.74	8651						
8677	国泰君安证券股份有限公司乌鲁木齐河北东路证券营业部	61.72	59.42	8661	1.10	8229	1.20	8551		
8678	国海证券股份有限公司梧州蒙山县五福南路证券营业部	61.67	58.68	8665	0.77	8314	2.22	8437		
8679	中银国际证券有限责任公司珠海九州大道东证券营业部	61.40	59.60	8659	0.33	8474	1.47	8519		
8680	兴业证券股份有限公司福州南平东路证券营业部	60.79	56.79	8667			4.00	8288		
8681	上海证券有限责任公司温州分公司	60.17	59.83	8657	0.21	8530	0.13	8821		
8682	华金证券有限责任公司厦门莲岳路证券营业部	59.75	50.17	8684	0.40	8448	9.18	7976		
8683	西藏东方财富证券股份有限公司无锡人民中路证券营业部	59.57	53.87	8676	0.03	8699	5.68	8170		
8684	财富证券有限责任公司昆明新兴路证券营业部	59.38	38.70	8723	0.04	8681	20.64	7534		
8685	信达证券股份有限公司常州花园街证券营业部	59.02	58.90	8664	0.12	8589				
8686	国海证券股份有限公司玉林兴业县玉贵路证券营业部	58.44	47.32	8695	11.12	7121				
8687	天风证券股份有限公司深圳金田路证券营业部	57.80	57.80	8666						
8688	宏信证券有限责任公司大连星海广场证券营业部	55.92	55.54	8673			0.38	8720		
8689	中原证券股份有限公司济南工业南路证券营业部	55.80	52.30	8678	0.60	8364	2.89	8377		
8690	联储证券有限责任公司渭南仓程路证券营业部	55.57	54.68	8674	0.19	8544	0.70	8645		
8691	华安证券股份有限公司平顶山建设路证券营业部	54.93	51.95	8680	0.80	8305	2.18	8441		
8692	新时代证券股份有限公司呼和浩特公园南路证券营业部	54.79	28.18	8756	0.01	8735	26.60	7382		
8693	国海证券股份有限公司南宁市教育路证券营业部	54.78	54.50	8675	0.13	8582	0.15	8808		
8694	安信证券股份有限公司淄博华光路证券营业部	54.15	43.15	8709	0.22	8526	10.78	7900		
8695	国泰君安证券股份有限公司景德镇瓷都大道证券营业部	53.65	52.07	8679	0.04	8673	1.54	8507		
8696	中信证券股份有限公司北京东直门证券营业部	53.42	49.07	8689	0.22	8522	4.12	8277		
8697	华龙证券股份有限公司咸阳秦皇中路证券营业部	53.34	26.34	8764	0.14	8576	26.86	7372		
8698	兴业证券股份有限公司深圳深南东路证券营业部	53.32	42.35	8714	1.95	8063	9.02	7982		
8699	光大证券股份有限公司广安金安大道证券营业部	52.54	2.32	8954	0.07	8631	50.14	6840		
8700	华创证券有限责任公司金沙中华路证券营业部	52.42	51.55	8681	0.67	8339	0.20	8779		
8701	华福证券有限责任公司深圳后海大道证券营业部	51.80	48.49	8692	0.22	8529	3.10	8360		
8702	中国中投证券有限责任公司安阳中华路证券营业部	51.60	50.06	8685	0.03	8700	1.51	8509		
8703	财富证券有限责任公司沈阳北陵大街证券营业部	51.56	50.50	8683			1.06	8565		
8704	新时代证券股份有限公司上海南汇证券营业部	50.83	50.81	8682			0.02	8903		
8705	联储证券有限责任公司合肥南一环路证券营业部	49.62	48.09	8693	0.42	8435	1.11	8559		
8706	万联证券有限责任公司深圳福华一路证券营业部	49.51	49.51	8686						
8707	联储证券有限责任公司武汉新华路证券营业部	49.40	43.09	8711	1.30	8184	5.01	8219		
8708	中国中投证券有限责任公司吴江中山南路证券营业部	49.35	46.84	8696	0.03	8691	2.48	8418		
8709	兴业证券股份有限公司江西分公司	49.11	44.96	8702	0.07	8634	4.08	8280		
8710	华安证券股份有限公司杭州金城路证券营业部	49.02	49.02	8690						
8711	渤海证券股份有限公司天津云际道证券营业部	48.85	27.25	8763	0.29	8489	21.31	7513		
8712	东兴证券股份有限公司江门堤东路证券营业部	48.73	34.91	8737	0.13	8581	13.68	7780		
8713	联讯证券股份有限公司兰州天水北路证券营业部	48.62	44.24	8704			4.38	8263		
8714	国泰君安证券股份有限公司孝感北京路证券营业部	48.28	43.09	8712	0.31	8481	4.87	8232		
8715	长城国瑞证券有限公司上海陆家嘴环路证券营业部	47.97	43.80	8706	0.37	8458	3.80	8305		
8716	安信证券股份有限公司佛山高明大道证券营业部	47.55	46.00	8700	0.62	8359	0.92	8590		
8717	世纪证券有限责任公司甘肃分公司	47.51	45.97	8701	1.54	8131				
8718	安信证券股份有限公司上海乐都路证券营业部	47.43	42.11	8716	0.02	8712	5.30	8195		
8719	安信证券股份有限公司湛江海滨大道南证券营业部	47.24	46.09	8698	0.64	8354	0.51	8686		
8720	东吴证券股份有限公司苏州工业园区蠡塘路证券营业部	46.60	46.00	8699			0.61	8671		
8721	网信证券有限责任公司珠海九州大道证券营业部	45.83	22.32	8789	2.66	7948	20.85	7527		
8722	国泰君安证券股份有限公司重庆金渝大道证券营业部	45.30	43.64	8707	0.07	8633	1.58	8502		
8723	国元证券股份有限公司杭州萧山金城路证券营业部	44.88	44.50	8703			0.39	8717		

(二)二〇一六年证券营业部交易排名(续)

MEMBER BRANCH RANKING BY TRADING VALUE, 2016 (Continued)

百万元人民币, RMB Mil.

名次 Rank	营业部名称 Member Branches	总交易金额 Total Value	股票 Stocks		基金 Funds		债券 Bonds		其他 Others	
			交易金额 Value	名次 Rank	交易金额 Value	名次 Rank	交易金额 Value	名次 Rank	交易金额 Value	名次 Rank
8724	安信证券股份有限公司遂宁德水北路证券营业部	44.46	44.04	8705			0.42	8708		
8725	中原证券股份有限公司原阳黄河大道证券营业部	44.35	41.73	8718	2.08	8040	0.53	8681		
8726	国泰君安证券股份有限公司廊坊广阳道证券营业部	44.15	38.07	8725	0.20	8538	5.88	8157		
8727	联储证券有限责任公司抚州玉茗大道证券营业部	43.86	38.52	8724			5.34	8192		
8728	中天证券股份有限公司合肥长江西路证券营业部	43.67	43.61	8708	0.06	8648				
8729	安信证券股份有限公司无为十字街证券营业部	43.10	43.10	8710						
8730	国泰君安证券股份有限公司大连金马路证券营业部	43.09	42.39	8713	0.01	8759	0.70	8647		
8731	长城证券股份有限公司孟县秀水西街证券营业部	42.79	41.74	8717	0.70	8332	0.35	8729		
8732	财富证券有限责任公司石家庄槐安东路证券营业部	42.67	39.04	8721	0.03	8688	3.60	8317		
8733	安信证券股份有限公司泸州江阳南路证券营业部	42.60	42.19	8715			0.41	8711		
8734	川财证券有限责任公司乐山柏杨路证券营业部	41.72	34.39	8740	0.41	8439	6.92	8080		
8735	安信证券股份有限公司中山富华道证券营业部	41.15	37.72	8726	0.01	8740	3.42	8325		
8736	国联证券股份有限公司宜兴解放东路证券营业部	40.97	40.97	8719						
8737	华福证券有限责任公司佛山季华五路证券营业部	40.89	36.49	8732	3.09	7866	1.31	8534		
8738	兴业证券股份有限公司武汉珞瑜路证券营业部	40.44	33.22	8742	0.11	8597	7.11	8062		
8739	联储证券有限责任公司常州竹山路证券营业部	39.65	38.76	8722	0.84	8293	0.04	8882		
8740	华龙证券股份有限公司酒泉新城区证券营业部	38.66	37.20	8728	0.30	8485	1.16	8554		
8741	安信证券股份有限公司东营东三路证券营业部	38.14	37.40	8727			0.74	8635		
8742	英大证券有限责任公司东莞东城证券营业部	38.04	27.55	8761	0.01	8753	10.49	7914		
8743	中信证券股份有限公司杭州滨盛路证券营业部	37.75	36.56	8731	0.52	8398	0.67	8652		
8744	九州证券股份有限公司贵州分公司	37.52	37.08	8729			0.44	8704		
8745	华融证券股份有限公司南宁民族大道证券营业部	37.41	35.74	8734	1.64	8102	0.03	8894		
8746	东北证券股份有限公司昆明安康路营业部	37.09	34.74	8738			2.35	8426		
8747	中天证券股份有限公司天津城厢中路证券营业部	37.06	31.29	8748			5.77	8163		
8748	国泰君安证券股份有限公司朝阳新华路证券营业部	36.97	36.76	8730	0.01	8721	0.20	8774		
8749	联储证券有限责任公司中山兴中道证券营业部	36.43	36.05	8733			0.39	8718		
8750	中国中投证券有限责任公司广安金安大道证券营业部	35.95	26.23	8766	1.07	8237	8.64	7998		
8751	国海证券股份有限公司西安凤城九路证券营业部	35.36	34.43	8739			0.93	8589		
8752	光大证券股份有限公司张家港杨舍东街证券营业部	35.30	35.09	8736			0.21	8771		
8753	中国中投证券有限责任公司成都金堂金园街证券营业部	35.29	25.50	8769			9.78	7953		
8754	长江证券股份有限公司黄石分公司	34.68	34.35	8741			0.33	8734		
8755	安信证券股份有限公司丹东十经街证券营业部	34.60	16.82	8816	17.77	6685	0.01	8911		
8756	中泰证券股份有限公司滨州金海四路证券营业部	34.47	23.54	8783	0.02	8715	10.92	7892		
8757	国泰君安证券股份有限公司太原并州北路证券营业部	33.61	32.09	8746	0.64	8353	0.89	8600		
8758	财富证券有限责任公司太原长风街证券营业部	33.53	29.49	8752			4.04	8285		
8759	中国中投证券有限责任公司湘潭双拥中路证券营业部	33.41	22.94	8787	10.12	7185	0.36	8726		
8760	安信证券股份有限公司赣州红旗大道证券营业部	33.01	10.85	8849	8.88	7280	13.29	7799		
8761	东方证券股份有限公司拉萨察古大道证券营业部	32.60	32.60	8744						
8762	广州证券股份有限公司南宁金湖北路证券营业部	32.43	32.43	8745						
8763	国泰君安证券股份有限公司巴彦淖尔金川大道证券营业部	32.10	32.03	8747			0.07	8861		
8764	中信证券股份有限公司南京双龙大道证券营业部	31.32	30.37	8750			0.95	8585		
8765	中信证券股份有限公司太原南中环街证券营业部	30.95	13.46	8831	0.83	8298	16.66	7658		
8766	天风证券股份有限公司深圳福中三路证券营业部	30.84	21.77	8795	0.54	8383	8.53	8004		
8767	华宝证券有限责任公司盐城环保大道证券营业部	30.80	30.60	8749			0.20	8776		
8768	兴业证券股份有限公司湘潭福星中路证券营业部	30.77	26.34	8765	0.60	8367	3.83	8302		
8769	网信证券有限责任公司福州福马路证券营业部	30.74	27.64	8758			3.10	8359		
8770	九州证券股份有限公司株洲珠江南路证券营业部	30.65	28.23	8755			2.43	8420		
8771	九州证券股份有限公司甘肃分公司	30.04	28.25	8754			1.79	8476		
8772	网信证券有限责任公司深圳中心路证券营业部	29.75	29.60	8751			0.15	8807		
8773	安信证券股份有限公司天津围堤道证券营业部	29.75	18.33	8810			11.42	7874		
8774	兴业证券股份有限公司福州乌山西路证券营业部	29.53	25.34	8770			4.18	8275		
8775	光大证券股份有限公司绵阳飞云大道证券营业部	29.11	27.60	8759			1.51	8508		
8776	国泰君安证券股份有限公司怀化人民路证券营业部	28.66	21.45	8798			7.21	8059		
8777	财富证券有限责任公司兰州金昌南路证券营业部	28.63	28.63	8753						
8778	华金证券有限责任公司哈尔滨中山路证券营业部	28.40	27.58	8760			0.81	8623		
8779	南京证券股份有限公司江阴澄杨路证券营业部	28.31	22.95	8786	1.48	8150	3.88	8295		
8780	国融证券股份有限公司长沙开元路证券营业部	27.77	24.06	8780			3.71	8310		
8781	网信证券有限责任公司上海灵石路证券营业部	27.58	21.79	8794	0.11	8600	5.68	8171		
8782	中天证券股份有限公司大庆晚报大街证券营业部	27.55	27.34	8762	0.16	8568	0.05	8873		
8783	安信证券股份有限公司韶关仁化锦水路证券营业部	27.32	20.42	8801	0.66	8345	6.23	8131		
8784	华安证券股份有限公司上海浦东新区张杨路证券营业部	27.19	24.82	8775	0.11	8592	2.26	8435		

## (二)二〇一六年证券营业部交易排名(续)

## MEMBER BRANCH RANKING BY TRADING VALUE, 2016 (Continued)

百万元人民币, RMB Mil.

名次 Rank	营业部名称 Member Branches	总交易金额 Total Value	股票 Stocks		基金 Funds		债券 Bonds		其他 Others	
			交易金额 Value	名次 Rank	交易金额 Value	名次 Rank	交易金额 Value	名次 Rank	交易金额 Value	名次 Rank
8785	兴业证券股份有限公司北京市西城区宣武门外大街证券营业部	27.13	25.13	8771			2.00	8459		
8786	中国中投证券有限责任公司北京富丰路证券营业部	26.68	26.21	8767	0.22	8523	0.25	8756		
8787	兴业证券股份有限公司上海南京西路证券营业部	26.66	19.23	8806	0.02	8711	7.41	8051		
8788	安信证券股份有限公司深圳深南东路京基一百证券营业部	26.23	26.06	8768	0.10	8601	0.07	8863		
8789	国泰君安证券股份有限公司义乌稠州北路证券营业部	25.96	24.90	8773	0.07	8645	1.00	8574		
8790	中天证券股份有限公司鲅鱼圈区熊岳长征街证券营业部	25.57	23.61	8781			1.97	8462		
8791	天风证券股份有限公司成都逸都路证券营业部	25.43	22.10	8791	0.01	8724	3.31	8336		
8792	安信证券股份有限公司杭州富春路证券营业部	25.21	24.82	8774	0.27	8509	0.12	8830		
8793	光大证券股份有限公司福清清昌大道证券营业部	25.13	24.98	8772			0.16	8800		
8794	国信证券股份有限公司广东金融高新区分公司	25.07	24.39	8777	0.67	8336				
8795	中信证券股份有限公司廊坊裕华路证券营业部	24.77	24.08	8779	0.01	8739	0.69	8649		
8796	开源证券股份有限公司云南分公司	24.67	24.67	8776						
8797	太平洋证券股份有限公司太原平阳路证券营业部	24.36	23.50	8784	0.64	8355	0.22	8765		
8798	兴业证券股份有限公司深圳海德三道证券营业部	24.35	0.42	9039	0.11	8594	23.82	7439		
8799	万和证券股份有限公司苏州苏州大道西证券营业部	23.72	23.04	8785			0.68	8650		
8800	网信证券有限责任公司厦门观音山证券营业部	23.60	23.60	8782						
8801	中天证券股份有限公司大石桥长征街证券营业部	23.57	22.13	8790	0.01	8738	1.43	8523		
8802	广州证券股份有限公司广州新塘荔新十二路证券营业部	23.32	22.34	8788	0.47	8414	0.51	8688		
8803	中邮证券有限责任公司吉林分公司	22.47	12.02	8839	0.09	8612	10.37	7923		
8804	华福证券有限责任公司烟台南大街证券营业部	22.45	21.59	8796			0.87	8606		
8805	国联证券股份有限公司江阴周庄西大街证券营业部	22.37	22.01	8792	0.21	8533	0.15	8810		
8806	世纪证券有限责任公司武汉中北路证券营业部	22.18	15.14	8824	1.70	8091	5.34	8193		
8807	中国中投证券有限责任公司文昌文建路证券营业部	22.17	21.85	8793	0.02	8716	0.30	8750		
8808	网信证券有限责任公司武汉香港路证券营业部	22.06	20.15	8802	0.02	8704	1.89	8468		
8809	中国中投证券有限责任公司宣城敬亭路证券营业部	21.82	21.35	8799			0.46	8700		
8810	国盛证券有限责任公司天津滨海新区宝山路证券营业部	21.66	20.60	8800			1.05	8566		
8811	中航证券有限公司长春西安大路证券营业部	21.52	21.51	8797	0.01	8747				
8812	光大证券股份有限公司石狮濠江路证券营业部	21.48	16.75	8817			4.73	8237		
8813	国元证券股份有限公司北京通州新华大街证券营业部	21.05	19.31	8804			1.74	8483		
8814	长江证券股份有限公司新疆分公司	20.75	11.05	8845	1.19	8211	8.51	8007		
8815	安信证券股份有限公司扬州文昌东路证券营业部	20.48	18.64	8809	1.59	8119	0.25	8758		
8816	安信证券股份有限公司盐城世纪大道证券营业部	20.32	19.42	8803	0.73	8326	0.17	8794		
8817	光大证券股份有限公司上海静安区南京西路证券营业部	19.94	19.07	8807	0.07	8628	0.79	8624		
8818	长江证券股份有限公司四川分公司	19.89	19.27	8805	0.10	8608	0.52	8682		
8819	国泰君安证券股份有限公司张家口钻石中路证券营业部	19.50	17.62	8814	0.27	8512	1.61	8496		
8820	网信证券有限责任公司哈尔滨长江路证券营业部	19.36	18.65	8808	0.08	8623	0.63	8665		
8821	中信证券股份有限公司路东莞松山湖证券营业部	19.28	16.71	8818	0.01	8728	2.55	8411		
8822	中信证券股份有限公司路桥富仕路证券营业部	19.24	18.25	8811	0.39	8454	0.60	8673		
8823	长江证券股份有限公司江西分公司	19.67	16.28	8823			2.39	8423		
8824	联储证券有限责任公司武汉雄楚大道证券营业部	18.49	13.70	8829			4.79	8235		
8825	兴业证券股份有限公司武汉徐东大街证券营业部	18.38	18.02	8812	0.19	8540	0.17	8796		
8826	国泰君安证券股份有限公司西宁胜利路证券营业部	17.96	17.78	8813			0.18	8788		
8827	安信证券股份有限公司上海四平路证券营业部	17.85	11.30	8843	1.66	8098	4.90	8228		
8828	兴业证券股份有限公司太原长风街证券营业部	17.07	17.07	8815						
8829	中信证券股份有限公司合肥习友路证券营业部	16.92	16.67	8819	0.06	8650	0.19	8784		
8830	安信证券股份有限公司上海建国西路证券营业部	16.86	13.44	8832			3.42	8326		
8831	中山证券有限责任公司上海华泾路证券营业部	16.68	16.34	8822			0.34	8732		
8832	新时代证券股份有限公司太原科技街证券营业部	16.59	16.46	8821			0.12	8828		
8833	中原证券股份有限公司夏邑孔祖大道证券营业部	16.57	16.57	8820						
8834	中国银河证券股份有限公司北京大望路证券营业部	16.10	6.45	8891	0.20	8535	9.45	7967		
8835	国海证券股份有限公司南宁白沙大道证券营业部	15.99	13.77	8828			2.22	8438		
8836	长江证券股份有限公司大连金马路证券营业部	15.97	14.64	8826			1.33	8532		
8837	天风证券股份有限公司乐至迎宾大道证券营业部	14.96	11.73	8840	0.02	8713	3.21	8350		
8838	中天证券股份有限公司北京朝阳证券营业部	14.94	14.74	8825	0.08	8621	0.12	8826		
8839	东方证券股份有限公司西宁黄河路证券营业部	14.35	13.85	8827	0.31	8479	0.19	8786		
8840	川财证券有限责任公司深圳分公司	14.23	11.05	8844	0.16	8564	3.02	8371		
8841	安信证券股份有限公司普洱茶城大道证券营业部	14.19	12.69	8835			1.51	8511		
8842	安信证券股份有限公司三门峡六峰路证券营业部	13.62	13.57	8830			0.05	8874		
8843	华龙证券股份有限公司武汉青年路证券营业部	13.23	8.03	8877			5.20	8206		
8844	联储证券有限责任公司江门迎宾大道中证券营业部	13.22	0.88	9003	0.02	8714	12.33	7843		
8845	华安证券股份有限公司萧县淮海路证券营业部	13.12	12.33	8837	0.13	8583	0.67	8654		

(二)二〇一六年证券营业部交易排名(续)

MEMBER BRANCH RANKING BY TRADING VALUE, 2016 (Continued)

百万元人民币, RMB Mil.

名次 Rank	营业部名称 Member Branches	总交易金额 Total Value	股票	Stocks	基金	Funds	债券	Bonds	其他	Others
			交易金额 Value	名次 Rank	交易金额 Value	名次 Rank	交易金额 Value	名次 Rank	交易金额 Value	名次 Rank
8846	万和证券股份有限公司江苏分公司	13.11	12.97	8833			0.14	8817		
8847	中国中投证券有限责任公司眉山仁寿先锋街证券营业部	13.10	12.44	8836			0.66	8657		
8848	东兴证券股份有限公司南京分公司	12.90	12.90	8834						
8849	安信证券股份有限公司珠海前山路证券营业部	12.20	10.28	8857			1.92	8466		
8850	中信证券股份有限公司天津大沽北路证券营业部	12.18	6.46	8890	5.72	7537				
8851	中山证券有限责任公司长沙芙蓉中路证券营业部	12.02	12.02	8838						
8852	中天证券股份有限公司济南明湖东路证券营业部	12.02	10.97	8847	0.02	8719	1.03	8570		
8853	万和证券股份有限公司湖北分公司	11.96	9.34	8861			2.62	8403		
8854	天风证券股份有限公司安岳普州大道证券营业部	11.81	7.84	8880	0.12	8588	3.84	8298		
8855	中国中投证券有限责任公司江苏分公司	11.69	11.69	8841						
8856	兴业证券股份有限公司福州通湖路证券营业部	11.60	11.40	8842			0.20	8775		
8857	华龙证券股份有限公司成都人民南路营业部	11.23	8.01	8878	0.03	8686	3.18	8353		
8858	中山证券有限责任公司上海万荣路证券营业部	11.22	9.90	8858	0.39	8452	0.94	8588		
8859	万和证券股份有限公司山东分公司	11.04	11.04	8846						
8860	国融证券股份有限公司深圳福华三路证券营业部	11.03	10.94	8848			0.09	8851		
8861	中国中投证券有限责任公司天门西湖路证券营业部	10.89	10.71	8852	0.06	8660	0.12	8825		
8862	安信证券股份有限公司西安南二环东路第一证券营业部	10.85	10.67	8853	0.06	8653	0.13	8822		
8863	宏信证券有限责任公司湖北分公司	10.85	10.83	8850			0.02	8905		
8864	光大证券股份有限公司太仓太平路证券营业部	10.79	10.73	8851			0.06	8864		
8865	财富证券有限责任公司广州天河路证券营业部	10.43	10.43	8854						
8866	东吴证券股份有限公司苏州工业园区唯华路证券营业部	10.40	10.40	8855						
8867	国融证券股份有限公司北京西直门证券营业部	10.33	10.33	8856						
8868	上海证券有限责任公司北京朝阳弘燕路证券营业部	10.04	9.07	8865	0.21	8531	0.77	8630		
8869	江海证券有限公司北京朝阳路证券营业部	9.91	9.88	8859			0.03	8895		
8870	安信证券股份有限公司南充五星街证券营业部	9.88	9.18	8862	0.05	8668	0.66	8658		
8871	安信证券股份有限公司义乌稠州北路证券营业部	9.88	9.07	8864	0.72	8329	0.09	8850		
8872	东吴证券股份有限公司苏州工业园区仁爱路证券营业部	9.83	9.83	8860						
8873	西藏东方财富证券股份有限公司海口滨海大道证券营业部	9.71	9.02	8866	0.70	8333				
8874	江海证券有限公司北京中关村证券营业部	9.58	8.85	8869			0.73	8636		
8875	国海证券股份有限公司深圳海德三道证券营业部	9.50	9.00	8867			0.50	8690		
8876	长江证券股份有限公司吉林泰山路证券营业部	9.43	3.69	8932	0.19	8553	5.55	8178		
8877	中信证券股份有限公司成都金阳路证券营业部	9.35	8.55	8874	0.37	8460	0.44	8703		
8878	长江证券股份有限公司大连汇达街证券营业部	9.29	8.89	8868	0.19	8552	0.22	8768		
8879	九州证券股份有限公司盐城大庆中路证券营业部	9.13	9.13	8863						
8880	万和证券股份有限公司云南分公司	8.89	6.84	8886			2.05	8453		
8881	东北证券股份有限公司揭阳临江南路证券营业部	8.83	6.71	8887			2.12	8447		
8882	中国中投证券有限责任公司运城周西路证券营业部	8.81	7.15	8885			1.66	8489		
8883	国泰君安证券股份有限公司枣庄光明西路证券营业部	8.78	8.77	8870	0.01	8742				
8884	申万宏源证券有限公司广东分公司	8.64	8.64	8871						
8885	中信证券股份有限公司包头钢铁大街证券营业部	8.64	8.63	8872			0.01	8919		
8886	长江证券股份有限公司灵武南薰路证券营业部	8.64	8.62	8873			0.02	8904		
8887	北京高华证券有限责任公司上海长乐路证券营业部	8.49	3.96	8928	4.53	7673				
8888	南京证券股份有限公司西安高新二路证券营业部	8.37	8.37	8875						
8889	联讯证券股份有限公司天津分公司	8.33	4.45	8919			3.88	8296		
8890	光大证券股份有限公司北京通州证券营业部	8.20	7.43	8882			0.77	8629		
8891	东吴证券股份有限公司太仓东盛广场证券营业部	8.12	8.12	8876						
8892	长江证券股份有限公司克拉玛依塔河路证券营业部	8.12	4.85	8910	0.01	8746	3.27	8342		
8893	天风证券股份有限公司深圳宝安证券营业部	7.91	7.91	8879						
8894	中信证券股份有限公司上海共和新路证券营业部	7.62	4.81	8912			2.81	8384		
8895	中信证券股份有限公司北京远大路证券营业部	7.49	7.48	8881	0.01	8744				
8896	天风证券股份有限公司成都白衣上街证券营业部	7.47	2.44	8950			5.04	8217		
8897	长江证券股份有限公司上海一八二纪念路证券营业部	7.42	6.14	8895			1.28	8537		
8898	广州证券股份有限公司桂林中山中路证券营业部	7.26	7.26	8883						
8899	安信证券股份有限公司惠州花边南路证券营业部	7.24	6.36	8892			0.88	8602		
8900	中信证券股份有限公司吉林市吉林大街证券营业部	7.15	7.15	8884						
8901	安信证券股份有限公司南京浦外路证券营业部	7.08	6.11	8896			0.97	8582		
8902	国元证券股份有限公司济南冻源大街证券营业部	6.87	6.70	8888	0.07	8636	0.10	8844		
8903	国信证券股份有限公司云南分公司	6.86	3.98	8927	0.02	8718	2.87	8378		
8904	中信证券股份有限公司深圳宝安证券营业部	6.78	4.20	8925			2.58	8406		
8905	中信证券股份有限公司深圳前海证券营业部	6.76	6.14	8894			0.62	8667		
8906	国泰君安证券股份有限公司湖州滨河路证券营业部	6.72	6.60	8889	0.01	8734	0.12	8831		

## (二) 二〇一六年证券营业部交易排名(续)

## MEMBER BRANCH RANKING BY TRADING VALUE, 2016 (Continued)

百万元人民币, RMB Mil.

名次 Rank	营业部名称 Member Branches	总交易金额 Total Value	股票	Stocks	基金	Funds	债券	Bonds	其他	Others
			交易金额 Value	名次 Rank	交易金额 Value	名次 Rank	交易金额 Value	名次 Rank	交易金额 Value	名次 Rank
8907	东吴证券股份有限公司苏州通园路证券营业部	6.65	4.81	8911			1.83	8472		
8908	国盛证券有限责任公司宁波天童南路证券营业部	6.59	4.75	8913	0.06	8656	1.78	8477		
8909	中国中投证券有限责任公司十堰公园路证券营业部	6.45	0.74	9012			5.70	8168		
8910	中信证券(山东)有限责任公司济南会展西路证券营业部	6.36	4.44	8920			1.92	8465		
8911	光大证券股份有限公司东莞虎门滨海大道证券营业部	6.29	6.29	8893						
8912	光大证券股份有限公司顺德北滘碧桂园证券营业部	6.28	5.35	8902	0.11	8599	0.82	8620		
8913	信达证券股份有限公司漳州新华东路证券营业部	6.22	1.50	8981			4.72	8240		
8914	中信证券股份有限公司上海莘松路证券营业部	6.21	3.33	8936	2.88	7912				
8915	万和证券股份有限公司绵阳临园路西段证券营业部	6.06	6.00	8897			0.05	8868		
8916	兴业证券股份有限公司福州浦上大道证券营业部	6.00	5.33	8903			0.67	8655		
8917	安信证券股份有限公司北京丰科路证券营业部	5.99	4.32	8921			1.67	8488		
8918	中泰证券股份有限公司湖北分公司	5.78	3.94	8929	0.98	8261	0.86	8609		
8919	兴业证券股份有限公司芜湖青山街证券营业部	5.67	1.03	8996			4.64	8247		
8920	中原证券股份有限公司登封少林大道证券营业部	5.66	5.47	8901	0.09	8616	0.11	8841		
8921	华融证券股份有限公司肇东八仙南路证券营业部	5.61	5.61	8898						
8922	兴业证券股份有限公司株洲滨江北路证券营业部	5.61	5.57	8899			0.04	8886		
8923	光大证券股份有限公司东莞东骏路证券营业部	5.54	5.50	8900			0.05	8879		
8924	网信证券有限责任公司济南解放路证券营业部	5.53	4.96	8908	0.12	8590	0.45	8701		
8925	光大证券股份有限公司广州花城大道证券营业部	5.49	2.14	8962			3.35	8332		
8926	东北证券股份有限公司济宁洸河路证券营业部	5.48	5.30	8904	0.06	8655	0.12	8827		
8927	兴业证券股份有限公司深圳海秀路证券营业部	5.24	4.54	8917			0.69	8648		
8928	万和证券股份有限公司甘肃分公司	5.12	5.08	8906			0.04	8883		
8929	世纪证券有限责任公司北京分公司	5.12	5.12	8905						
8930	光大证券股份有限公司上海浦东新区金科路证券营业部	5.03	5.03	8907						
8931	中泰证券股份有限公司咸阳渭阳东路证券营业部	5.02	4.27	8922			0.75	8632		
8932	安信证券股份有限公司重庆谢家湾证券营业部	4.95	4.91	8909			0.05	8880		
8933	中泰证券股份有限公司青岛大港路证券营业部	4.64	4.26	8923			0.37	8723		
8934	华金证券有限责任公司南京汉中路证券营业部	4.62	4.62	8914						
8935	光大证券股份有限公司东营府前大街证券营业部	4.60	4.60	8915						
8936	中国中投证券有限责任公司儋州兰洋北路证券营业部	4.57	4.57	8916						
8937	华创证券有限责任公司息烽虎城大道证券营业部	4.53	4.53	8918						
8938	兴业证券股份有限公司重庆珊瑚路证券营业部	4.48	4.13	8926	0.24	8519	0.11	8834		
8939	长江证券股份有限公司上海武宁路证券营业部	4.45	2.13	8963			2.32	8429		
8940	光大证券股份有限公司丽水北苑路证券营业部	4.32	4.25	8924			0.08	8859		
8941	国泰君安证券股份有限公司聊城东昌西路证券营业部	4.29	3.83	8930			0.46	8698		
8942	长江证券股份有限公司上海江海路证券营业部	4.28	3.29	8938			1.00	8577		
8943	联储证券有限责任公司昆明青云街证券营业部	4.25	3.77	8931	0.16	8567	0.33	8736		
8944	光大证券股份有限公司漳州南昌中路证券营业部	4.13	2.59	8949			1.54	8505		
8945	中信证券股份有限公司福州湖东路证券营业部	3.87	3.12	8941			0.75	8634		
8946	宏信证券有限责任公司眉山裴城路证券营业部	3.77	3.35	8935	0.01	8758	0.42	8709		
8947	光大证券股份有限公司广州林和西路证券营业部	3.52	2.82	8946			0.70	8643		
8948	财通证券股份有限公司绍兴平水内环东路证券营业部	3.48	2.64	8948			0.83	8618		
8949	东吴证券股份有限公司扬州明珠大道证券营业部	3.47	3.47	8933						
8950	国元证券股份有限公司合肥天达路证券营业部	3.38	3.38	8934						
8951	光大证券股份有限公司东莞常平大道证券营业部	3.36	3.31	8937			0.05	8875		
8952	长江证券股份有限公司湖南分公司	3.29	3.24	8939			0.05	8870		
8953	东吴证券股份有限公司苏州工业园区东沙湖路证券营业部	3.20	3.20	8940						
8954	安信证券股份有限公司大同滨河路证券营业部	3.18	2.40	8951			0.78	8626		
8955	兴业证券股份有限公司尤溪滨河大道证券营业部	3.15	1.47	8982			1.68	8486		
8956	东吴证券股份有限公司东莞虎门证券营业部	2.96	2.94	8942			0.02	8900		
8957	川财证券有限责任公司北京分公司	2.90	2.90	8943						
8958	国信证券股份有限公司贵州分公司	2.89	2.89	8944						
8959	财富证券有限责任公司重庆北城天街证券营业部	2.85	2.85	8945						
8960	国元证券股份有限公司珠海九州大道富华里证券营业部	2.74	2.73	8947			0.01	8920		
8961	中天证券股份有限公司阜新解放大街证券营业部	2.55	0.71	9015	0.05	8671	1.80	8475		
8962	兴业证券股份有限公司上海莘庄证券营业部	2.44	0.66	9022			1.78	8478		
8963	中国中投证券有限责任公司巩义桐本路证券营业部	2.44	1.93	8968			0.51	8689		
8964	九州证券股份有限公司包头钢铁大街证券营业部	2.41	1.22	8990			1.20	8550		
8965	国泰君安证券股份有限公司青岛松岭路证券营业部	2.40	2.40	8952						
8966	长江证券股份有限公司厦门后滨路证券营业部	2.38	2.28	8956			0.10	8842		
8967	国泰君安证券股份有限公司吉首人民中路证券营业部	2.36	2.36	8953						

(二) 二〇一六年证券营业部交易排名(续)

MEMBER BRANCH RANKING BY TRADING VALUE, 2016 (Continued)

百万元人民币, RMB Mil.

名次 Rank	营业部名称 Member Branches	总交易金额 Total Value	股票	Stocks	基金	Funds	债券	Bonds	其他	Others
			交易金额 Value	名次 Rank	交易金额 Value	名次 Rank	交易金额 Value	名次 Rank	交易金额 Value	名次 Rank
8968	中信证券股份有限公司广州东风东路证券营业部	2.33	2.21	8960	0.02	8705	0.10	8846		
8969	光大证券股份有限公司绍兴上虞王充路证券营业部	2.32	2.32	8955						
8970	信达证券股份有限公司青岛珠江路证券营业部	2.28	2.27	8957			0.01	8909		
8971	浙商证券股份有限公司宁波银河南路证券营业部	2.26	2.26	8958						
8972	兴业证券股份有限公司连城莲中路证券营业部	2.26	1.91	8971	0.05	8664	0.30	8749		
8973	中国中投证券有限责任公司大庆昆仑大街证券营业部	2.23	2.23	8959						
8974	上海华信证券有限责任公司苏州苏州大道东证券营业部	2.19	2.19	8961						
8975	光大证券股份有限公司眉山红星路证券营业部	2.15	2.08	8964			0.08	8860		
8976	国海证券股份有限公司南宁民族大道证券营业部	2.08	1.93	8969			0.16	8803		
8977	兴业证券股份有限公司昆明北京路证券营业部	2.06	1.95	8966			0.11	8839		
8978	渤海证券股份有限公司杭州五星路证券营业部	2.00	2.00	8965						
8979	华福证券有限责任公司无锡金融一街证券营业部	1.97	1.82	8974			0.15	8809		
8980	网信证券有限责任公司深圳分公司	1.95	1.93	8970			0.02	8901		
8981	中国中投证券有限责任公司绥化海伦雷炎大街证券营业部	1.94	1.94	8967						
8982	华福证券有限责任公司北京北四环东路证券营业部	1.90	1.90	8972						
8983	兴业证券股份有限公司宁化中环路证券营业部	1.87	1.87	8973						
8984	国盛证券有限责任公司铜仁南长城路证券营业部	1.81	0.97	8998	0.54	8385	0.30	8746		
8985	中国中投证券有限责任公司哈尔滨安国街证券营业部	1.79	1.73	8976			0.06	8867		
8986	联储证券有限责任公司株洲沿江路证券营业部	1.77	1.74	8975	0.03	8697				
8987	财通证券股份有限公司杭州新天地街证券营业部	1.74	1.40	8984			0.35	8730		
8988	中山证券有限责任公司中山小榄升平东路证券营业部	1.71	1.54	8980			0.18	8792		
8989	光大证券股份有限公司东莞鸿福路证券营业部	1.70	1.56	8978			0.14	8816		
8990	财通证券股份有限公司杭州转塘杭新路证券营业部	1.62	1.62	8977						
8991	兴业证券股份有限公司龙海紫光路证券营业部	1.61	1.55	8979			0.06	8866		
8992	兴业证券股份有限公司无锡清扬路证券营业部	1.48	0.63	9025			0.85	8613		
8993	长江证券股份有限公司上海新松江路证券营业部	1.44	1.40	8983			0.04	8885		
8994	兴业证券股份有限公司福州鳌峰路证券营业部	1.43	1.34	8986	0.06	8657	0.04	8889		
8995	安信证券股份有限公司上海碧云路证券营业部	1.37	1.37	8985						
8996	长江证券股份有限公司咸宁分公司	1.34	1.34	8987						
8997	光大证券股份有限公司银川解放西街证券营业部	1.34	0.01	9131			1.33	8533		
8998	华林证券股份有限公司西宁长江路证券营业部	1.33	1.33	8988						
8999	中山证券有限责任公司厦门嘉禾路证券营业部	1.32	1.08	8992			0.24	8761		
9000	兴业证券股份有限公司深圳科苑路证券营业部	1.27	1.24	8989	0.01	8733	0.02	8908		
9001	长江证券股份有限公司上海莘朱路证券营业部	1.20	1.01	8997			0.19	8780		
9002	兴业证券股份有限公司福州王庄讲堂路证券营业部	1.15	0.26	9052			0.89	8599		
9003	财通证券股份有限公司台州天台天一街证券营业部	1.15	0.85	9005			0.29	8751		
9004	兴业证券股份有限公司漳平景弘路证券营业部	1.13	1.13	8991						
9005	中山证券有限责任公司南京浦泗路证券营业部	1.08	1.08	8993						
9006	上海华信证券有限责任公司南宁金湖路证券营业部	1.07	0.22	9060			0.85	8615		
9007	招商证券股份有限公司深圳梅康路证券营业部	1.06	1.06	8994						
9008	光大证券股份有限公司常熟珠江东路证券营业部	1.04	1.04	8995						
9009	中泰证券股份有限公司上海新松江路证券营业部	1.00	0.60	9029			0.40	8713		
9010	中信证券股份有限公司江门迎宾大道证券营业部	0.99	0.67	9020			0.32	8740		
9011	招商证券股份有限公司沈阳浑南证券营业部	0.98	0.48	9035			0.50	8691		
9012	兴业证券股份有限公司常州汉江路证券营业部	0.97	0.76	9010	0.02	8708	0.19	8782		
9013	中泰证券股份有限公司怀化迎丰路证券营业部	0.97	0.80	9007			0.18	8790		
9014	国元证券股份有限公司昆山前进东路证券营业部	0.94	0.94	8999						
9015	兴业证券股份有限公司上海东绣路证券营业部	0.94	0.79	9008			0.16	8804		
9016	中原证券股份有限公司清丰朝阳路证券营业部	0.90	0.90	9000						
9017	光大证券股份有限公司东莞松山湖总部二路证券营业部	0.90	0.90	9001						
9018	兴业证券股份有限公司西南分公司	0.88	0.56	9031			0.32	8741		
9019	宏信证券有限责任公司襄阳永安南路证券营业部	0.88	0.24	9056			0.64	8661		
9020	国海证券股份有限公司南宁英华路证券营业部	0.88	0.88	9002						
9021	光大证券股份有限公司台州市府大道证券营业部	0.87	0.87	9004						
9022	光大证券股份有限公司自贡汇川路证券营业部	0.87	0.37	9045			0.50	8692		
9023	光大证券股份有限公司兰州东岗西路证券营业部	0.83	0.21	9062			0.62	8666		
9024	九州证券股份有限公司南昌阳明东路证券营业部	0.83	0.02	9114			0.82	8621		
9025	万和证券股份有限公司安徽分公司	0.83	0.82	9006			0.01	8918		
9026	国泰君安证券股份有限公司黄石武汉路证券营业部	0.83	0.66	9023			0.17	8793		
9027	光大证券股份有限公司湖州苕溪西路证券营业部	0.79	0.55	9034			0.25	8759		
9028	财通证券股份有限公司湖州新市西成路证券营业部	0.79	0.79	9009						

## (二) 二〇一六年证券营业部交易排名(续)

## MEMBER BRANCH RANKING BY TRADING VALUE, 2016 (Continued)

百万元人民币, RMB Mil.

名次 Rank	营业部名称 Member Branches	总交易金额 Total Value	股票	Stocks	基金	Funds	债券	Bonds	其他	Others
			交易金额 Value	名次 Rank	交易金额 Value	名次 Rank	交易金额 Value	名次 Rank	交易金额 Value	名次 Rank
9029	国联证券股份有限公司无锡金融一街证券营业部	0.77	0.61	9028			0.16	8802		
9030	中信证券股份有限公司深圳福田南证证券营业部	0.76	0.56	9030			0.20	8777		
9031	第一创业证券股份有限公司深圳分公司	0.76	0.76	9011						
9032	东吴证券股份有限公司无锡和凤路证券营业部	0.75	0.09	9080			0.66	8659		
9033	广发证券股份有限公司福建分公司	0.74	0.69	9017			0.05	8871		
9034	兴业证券股份有限公司东莞莞太路证券营业部	0.74	0.74	9013						
9035	华创证券有限责任公司思南府后街证券营业部	0.72	0.72	9014						
9036	中原证券股份有限公司沈丘吉祥路证券营业部	0.71	0.66	9021	0.05	8670				
9037	安信证券股份有限公司重庆涪陵证券营业部	0.70	0.70	9016						
9038	光大证券股份有限公司佛山南庄证券营业部	0.69	0.56	9032			0.13	8820		
9039	光大证券股份有限公司南充白土坝路证券营业部	0.69	0.69	9018						
9040	财通证券股份有限公司成都天泰路证券营业部	0.69	0.05	9097			0.64	8663		
9041	兴业证券股份有限公司霞浦长溪路证券营业部	0.68	0.68	9019						
9042	中国中投证券有限责任公司淮南朝阳西路证券营业部	0.64	0.64	9024						
9043	网信证券有限责任公司长春蔚山路证券营业部	0.63	0.63	9026						
9044	兴业证券股份有限公司南京江东中路证券营业部	0.62	0.62	9027			0.01	8928		
9045	兴业证券股份有限公司合肥黄山路证券营业部	0.62	0.46	9036			0.16	8799		
9046	兴业证券股份有限公司上海长寿路证券营业部	0.59	0.46	9038			0.13	8819		
9047	兴业证券股份有限公司佛山金融高新区证券营业部	0.59	0.09	9077			0.50	8694		
9048	中信证券股份有限公司泰州鼓楼南路证券营业部	0.59	0.39	9042			0.20	8778		
9049	东吴证券股份有限公司南通崇川路证券营业部	0.58	0.19	9063	0.08	8624	0.31	8743		
9050	长江证券股份有限公司玉渊潭湖路证券营业部	0.56	0.25	9055			0.31	8744		
9051	长江证券股份有限公司北京北清路证券营业部	0.56	0.56	9033						
9052	银泰证券有限责任公司成都益州大道证券营业部	0.55	0.23	9058			0.32	8742		
9053	兴业证券股份有限公司北京青年路证券营业部	0.54	0.02	9110			0.52	8683		
9054	华林证券股份有限公司北京新华西街证券营业部	0.48	0.02	9115			0.46	8699		
9055	光大证券股份有限公司克拉玛依迎宾大道证券营业部	0.46	0.46	9037						
9056	国盛证券有限责任公司梧州西堤三路证券营业部	0.43					0.43	8705		
9057	东北证券股份有限公司绍兴金柯桥大道证券营业部	0.42	0.42	9040						
9058	光大证券股份有限公司洛阳周山路证券营业部	0.39	0.18	9065			0.21	8770		
9059	国融证券股份有限公司北京宣武门西大街证券营业部	0.39	0.39	9041						
9060	长江证券股份有限公司西藏分公司	0.38	0.38	9043						
9061	光大证券股份有限公司佛山南海桂澜北路证券营业部	0.38					0.38	8721		
9062	光大证券股份有限公司宜春高土路证券营业部	0.38	0.38	9044						
9063	兴业证券股份有限公司淄博柳泉路证券营业部	0.35	0.30	9049			0.05	8876		
9064	中国中投证券有限责任公司佳木斯杏林路证券营业部	0.34	0.34	9046						
9065	华泰证券股份有限公司天津分公司	0.34	0.34	9047						
9066	中原证券股份有限公司内乡永顺路证券营业部	0.34	0.34	9048						
9067	国海证券股份有限公司防城港二桥东路证券营业部	0.33	0.14	9069			0.19	8785		
9068	中山证券有限责任公司茂名市电白证券营业部	0.30	0.30	9050						
9069	长江证券股份有限公司惠州惠阳南亨路证券营业部	0.27	0.27	9051						
9070	华创证券有限责任公司贵阳红旗路证券营业部	0.26	0.26	9053						
9071	上海证券有限责任公司天津友谊路证券营业部	0.26	0.26	9054						
9072	渤海证券股份有限公司天津祥辰路证券营业部	0.23	0.23	9057						
9073	国元证券股份有限公司寿县寿蔡路证券营业部	0.23	0.23	9059						
9074	国元证券股份有限公司洛阳滨河南路证券营业部	0.22	0.01	9118			0.21	8772		
9075	江海证券有限公司天津平山道证券营业部	0.21	0.21	9061						
9076	招商证券股份有限公司深圳前海证券营业部	0.20	0.11	9073			0.10	8847		
9077	中原证券股份有限公司汤阴人民路证券营业部	0.19	0.05	9096			0.14	8813		
9078	兴业证券股份有限公司太原体育路证券营业部	0.19	0.08	9083			0.11	8833		
9079	网信证券有限责任公司长沙黄兴北路证券营业部	0.19	0.16	9068	0.03	8694				
9080	华创证券有限责任公司独山中央城证券营业部	0.18	0.18	9064						
9081	光大证券股份有限公司深圳福田区福华三路证券营业部	0.18	0.18	9066						
9082	兴业证券股份有限公司贵阳中华北路证券营业部	0.17	0.17	9067						
9083	网信证券有限责任公司佛山季华路证券营业部	0.17	0.07	9084	0.10	8605				
9084	网信证券有限责任公司南昌阳明东路证券营业部	0.12	0.12	9070						
9085	开源证券股份有限公司深圳第一分公司	0.11	0.11	9071						
9086	新时代证券股份有限公司烟台长江路证券营业部	0.11	0.11	9072						
9087	中信证券股份有限公司重庆解放碑证券营业部	0.10	0.10	9074						
9088	长江证券股份有限公司呼伦贝尔文松路证券营业部	0.10					0.10	8848		
9089	国盛证券有限责任公司武汉青年路证券营业部	0.10	0.10	9075						

(二) 二〇一六年证券营业部交易排名(续)

MEMBER BRANCH RANKING BY TRADING VALUE, 2016 (Continued)

百万元人民币, RMB Mil.

名次 Rank	营业部名称 Member Branches	总交易金额 Total Value	股票	Stocks	基金	Funds	债券	Bonds	其他	Others
			交易金额 Value	名次 Rank	交易金额 Value	名次 Rank	交易金额 Value	名次 Rank	交易金额 Value	名次 Rank
9090	国海证券股份有限公司崇左扶绥县南密路证券营业部	0.10	0.10	9076						
9091	华安证券股份有限公司常德洞庭大道证券营业部	0.09	0.09	9078						
9092	招商证券股份有限公司深圳红荔西路证券营业部	0.09	0.09	9079						
9093	兴业证券股份有限公司武汉建设大道证券营业部	0.08	0.08	9081						
9094	中国中投证券有限责任公司驻马店文明路证券营业部	0.08	0.08	9082						
9095	天风证券股份有限公司天津分公司	0.08	0.07	9086						
9096	国元证券股份有限公司枞阳金山路证券营业部	0.07	0.07	9085						
9097	光大证券股份有限公司北京玉渊潭证券营业部	0.07	0.07	9087						
9098	财富证券有限责任公司三门上洋路证券营业部	0.07	0.07	9088						
9099	德邦证券股份有限公司深圳金田路证券营业部	0.07	0.06	9089						
9100	长江证券股份有限公司江苏分公司	0.06	0.06	9090						
9101	华创证券有限责任公司贵阳花溪贵筑路证券营业部	0.06	0.06	9094	0.01	8755				
9102	中国银河证券股份有限公司上海分公司	0.06	0.06	9092						
9103	兴业证券股份有限公司乌鲁木齐高新街证券营业部	0.06	0.06	9091						
9104	安信证券股份有限公司安徽分公司	0.06	0.06	9093						
9105	长江证券股份有限公司莱阳旌旗西路证券营业部	0.06	0.05	9099			0.01	8921		
9106	华鑫证券有限责任公司上海红宝石路证券营业部	0.05	0.05	9095						
9107	天风证券股份有限公司南宁东葛路证券营业部	0.05					0.05	8878		
9108	金通证券有限责任公司天台县后巷证券营业部	0.05	0.05	9098						
9109	光大证券股份有限公司东莞万江环城西路证券营业部	0.05	0.05	9100						
9110	华金证券有限责任公司贵阳中华北路证券营业部	0.04	0.04	9101						
9111	金通证券有限责任公司苍南龙港大道证券营业部	0.04	0.04	9102						
9112	国海证券股份有限公司南宁佛子岭路证券营业部	0.04	0.04	9103						
9113	招商证券股份有限公司襄阳前进路证券营业部	0.03	0.03	9104						
9114	光大证券股份有限公司绍兴柯桥金柯桥大道证券营业部	0.03	0.03	9105						
9115	华龙证券股份有限公司济南新泺大街证券营业部	0.03	0.03	9106						
9116	光大证券股份有限公司潍坊东风街证券营业部	0.03	0.03	9107						
9117	长江证券股份有限公司宁夏分公司	0.03	0.03	9108						
9118	开源证券股份有限公司河南分公司	0.02			0.02	8710	0.01	8927		
9119	国海证券股份有限公司河池巴马县寿乡大道证券营业部	0.02	0.02	9116	0.01	8743				
9120	联储证券有限责任公司南宁东葛路证券营业部	0.02	0.02	9109						
9121	中山证券有限责任公司上海望园南路证券营业部	0.02	0.02	9111						
9122	国盛证券有限责任公司绍兴凤林西路证券营业部	0.02	0.02	9112						
9123	联储证券有限责任公司无锡金融三街证券营业部	0.02	0.02	9113						
9124	中原证券股份有限公司武陟兴华路证券营业部	0.01	0.01	9117						
9125	瑞信方正证券有限责任公司深圳前海证券营业部	0.01	0.01	9130	0.01	8752				
9126	招商证券股份有限公司深圳金田路证券营业部	0.01	0.01	9119						
9127	华创证券有限责任公司桐梓长征路证券营业部	0.01	0.01	9120						
9128	西部证券股份有限公司安丘商场路证券营业部	0.01	0.01	9121						
9129	招商证券股份有限公司大连华南广场证券营业部	0.01					0.01	8915		
9130	国盛证券有限责任公司来宾红水河大道证券营业部	0.01	0.01	9122						
9131	招商证券股份有限公司上海静安石门一路证券营业部	0.01					0.01	8922		
9132	中国中投证券有限责任公司固始中原路证券营业部	0.01	0.01	9123						
9133	兴业证券股份有限公司金华分公司	0.01	0.01	9124						
9134	中国中投证券有限责任公司辽宁分公司	0.01	0.01	9125						
9135	国海证券股份有限公司钦州浦北县解放路证券营业部	0.01	0.01	9126						
9136	国海证券股份有限公司河池南丹县丹城大道证券营业部	0.01	0.01	9127						
9137	东吴证券股份有限公司宁波江南南路证券营业部	0.01	0.01	9128						
9138	长江证券股份有限公司广州东风东路证券营业部	0.01	0.01	9129						
9139	长江证券股份有限公司东莞西平证券营业部	0.01	0.01	9132						

注: 交易金额在人民币 5000 元以下的不计入排名。



# 六、附录

## APPENDIX



(一) 上市公司中英文名称对照表

DIRECTORY OF LISTED COMPANIES (CHINESE, ENGLISH)

代码	公司简称	中文全称	英文全称
Code	Company	Chinese Name	English Name
000001	平安银行	平安银行股份有限公司	PING AN BANK CO., LTD.
000002	万科	万科企业股份有限公司	CHINA VANKE CO., LTD.
000004	国农科技	深圳中国农大科技股份有限公司	SHENZHEN CAU TECHNOLOGY CO., LTD
000005	世纪星源	深圳世纪星源股份有限公司	SHENZHEN FOUNTAIN CORPORATION
000006	深振业	深圳市振业(集团)股份有限公司	SHENZHEN ZHENYE(GROUP) CO., LTD.
000007	全新好	深圳市全新好股份有限公司	SHENZHEN QUANXINHAO CO., LTD.
000008	神州高铁	神州高铁技术股份有限公司	CHINA HIGH-SPEED RAILWAY TECHNOLOGY CO., LTD.
000009	中国宝安	中国宝安集团股份有限公司	CHINA BAOAN GROUP CO., LTD.
000010	美丽生态	深圳美丽生态股份有限公司	SHENZHEN ECOBEAUTY CO., LTD.
000011	深物业	深圳市物业发展(集团)股份有限公司	SHENZHEN PROPERTIES & RESOURCES DEVELOPMENT (GROUP) LTD.
000012	南玻	中国南玻集团股份有限公司	CSG HOLDING CO., LTD.
000014	沙河股份	沙河实业股份有限公司	SHAHE INDUSTRIAL CO., LTD.
000016	深康佳	康佳集团股份有限公司	KONKA GROUP CO., LTD
000017	深中华	深圳中华自行车(集团)股份有限公司	SHENZHEN CHINA BICYCLE COMPANY(HOLDINGS) LIMITED
000018	神州长城	神州长城股份有限公司	SINO GREAT WALL CO., LTD.
000019	深深宝	深圳市深宝实业股份有限公司	SHENZHEN SHENBAO INDUSTRIAL CO., LTD
000020	深华发	深圳中恒华发股份有限公司	SHENZHEN ZHONGHENG HUAFA CO., LTD.
000021	深科技	深圳长城开发科技股份有限公司	SHENZHEN KAIFA TECHNOLOGY CO., LTD
000022	深赤湾	深圳赤湾港航股份有限公司	SHENZHEN CHIWAN WHARF HOLDINGS LIMITED
000023	深天地	深圳市天地(集团)股份有限公司	SHENZHEN UNIVERSE (GROUP) CO., LTD
000025	特力	深圳市特力(集团)股份有限公司	SHENZHEN TELLUS HOLDING CO., LTD
000026	飞亚达	飞亚达(集团)股份有限公司	FIYTA HOLDINGS LTD.
000027	深圳能源	深圳能源集团股份有限公司	SHENZHEN ENERGY GROUP CO., LTD.
000028	国药一致	国药集团一致药业股份有限公司	CHINA NATIONAL ACCORD MEDICINES CORPORATION LTD.
000029	深深房	深圳经济特区房地产(集团)股份有限公司	SHENZHEN SPECIAL ECONOMIC ZONE REAL ESTATE&PROPERTIES (GROUP) CO., LTD.
000030	富奥股份	富奥汽车零部件股份有限公司	FAWER AUTOMOTIVE PARTS LIMITED COMPANY
000031	中粮地产	中粮地产(集团)股份有限公司	COFCO PROPERTY (GROUP) CO., LTD.
000032	深桑达	深圳市桑达实业股份有限公司	SHENZHEN SED INDUSTRY CO., LTD
000033	*ST新都	深圳新都酒店股份有限公司	SHENZHEN CENTURY PLAZA HOTEL CO., LTD
000034	神州数码	神州数码集团股份有限公司	DIGITAL CHINA GROUP CO., LTD.
000035	中国天楹	中国天楹股份有限公司	CHINA TIANYING INC.
000036	华联控股	华联控股股份有限公司	CHINA UNION HOLDINGS LTD.
000037	*ST南电	深圳南山热电股份有限公司	SHENZHEN NANSHAN POWER STATION CO., LTD
000038	深大通	深圳大通实业股份有限公司	SHENZHEN CAPSTONE INDUSTRIAL CO., LTD.
000039	中集集团	中国国际海运集装箱(集团)股份有限公司	CHINA INTERNATIONAL MARINE CONTAINERS (GROUP) CO., LTD
000040	东旭蓝天	东旭蓝天新能源股份有限公司	TUNGHSU AZURE RENEWABLE ENERGY CO., LTD.
000042	中洲控股	深圳市中洲投资控股股份有限公司	SHENZHEN CENTRALCON INVESTMENT HOLDING CO., LTD
000043	中航地产	中航地产股份有限公司	AVIC REAL ESTATE HOLDING COMPANY LIMITED
000045	深纺织	深圳市纺织(集团)股份有限公司	SHENZHEN TEXTILE (HOLDINGS) CO., LTD
000046	泛海控股	泛海控股股份有限公司	OCEANWIDE HOLDINGS CO., LTD.
000048	康达尔	深圳市康达尔(集团)股份有限公司	SHENZHEN KONDARL(GROUP) CO., LTD
000049	德赛电池	深圳市德赛电池科技股份有限公司	SHENZHEN DESAY BATTERY TECHNOLOGY CO., LTD
000050	深天马	天马微电子股份有限公司	TIANMA MICROELECTRONICS CO., LTD
000053	深基地	深圳赤湾石油基地股份有限公司	SHENZHEN CHIWAN PETROLEUM SUPPLY BASE CO., LTD
000054	建摩	重庆建设摩托车股份有限公司	CHONGQING JIANSHE MOTORCYCLE CO., LTD.
000055	方大集团	方大集团股份有限公司	CHINA FANGDA GROUP CO., LTD
000056	皇庭国际	深圳市皇庭国际企业股份有限公司	SHENZHEN WONGTEE INTERNATIONAL ENTERPRISE CO., LTD.
000058	深赛格	深圳赛格股份有限公司	SHENZHEN SEG CO., LTD
000059	华锦股份	北方华锦化学工业股份有限公司	NORTH HUAJIN CHEMICAL INDUSTRIES CO., LTD
000060	中金岭南	深圳市中金岭南有色金属股份有限公司	SHENZHEN ZHONGJIN LINGNAN NONFEMET CO., LTD
000061	农产品	深圳市农产品股份有限公司	SHENZHEN AGRICULTURAL PRODUCTS CO., LTD
000062	深圳华强	深圳华强实业股份有限公司	SHENZHEN HUAQIANG INDUSTRY CO., LTD
000063	中兴通讯	中兴通讯股份有限公司	ZTE CORPORATION
000065	北方国际	北方国际合作股份有限公司	NORINCO INTERNATIONAL COOPERATION LTD.
000066	长城电脑	中国长城计算机深圳股份有限公司	CHINA GREATWALL COMPUTER SHENZHEN CO., LTD.

## (一) 上市公司中英文名称对照表(续)

## DIRECTORY OF LISTED COMPANIES (CHINESE, ENGLISH) (Continued)

代码	公司简称	中文全称	英文全称
Code	Company	Chinese Name	English Name
000068	华控赛格	深圳华控赛格股份有限公司	SHENZHEN HUAKONG SEG CO., LTD.
000069	华侨城	深圳华侨城股份有限公司	SHENZHEN OVERSEAS CHINESE TOWN CO., LTD
000070	特发信息	深圳市特发信息股份有限公司	SHENZHEN SDG INFORMATION CO., LTD
000078	海王生物	深圳市海王生物工程股份有限公司	SHENZHEN NEPTUNUS BIOENGINEERING CO., LTD
000088	盐田港	深圳市盐田港股份有限公司	SHENZHEN YAN TIAN PORT HOLDINGS CO., LTD
000089	深圳机场	深圳市机场股份有限公司	SHENZHEN AIRPORT CO., LTD
000090	天健集团	深圳市天健(集团)股份有限公司	SHENZHEN TAGEN GROUP CO., LTD.
000096	广聚能源	深圳市广聚能源股份有限公司	SHENZHEN GUANGJU ENERGY CO., LTD
000099	中信海直	中信海洋直升机股份有限公司	CITIC OFFSHORE HELICOPTER CO., LTD
000100	TCL集团	TCL集团股份有限公司	TCL CORPORATION
000150	宜华健康	宜华健康医疗股份有限公司	YIHUA HEALTHCARE CO., LTD.
000151	中成股份	中成进出口股份有限公司	CHINA NATIONAL COMPLETE PLANT IMPORT & EXPORT CORPORATION LIMITED
000152	山航	山东航空股份有限公司	SHANDONG AIRLINES CO., LTD
000153	丰原药业	安徽丰原药业股份有限公司	ANHUI FENGYUAN PHARMACEUTICAL CO., LTD
000155	*ST川化	川化股份有限公司	SICHUAN CHEMICAL CO., LTD
000156	华数传媒	华数传媒控股股份有限公司	WASU MEDIA HOLDING CO., LTD
000157	中联重科	中联重科股份有限公司	ZOOMLION HEAVY INDUSTRY SCIENCE AND TECHNOLOGY CO., LTD
000158	常山股份	石家庄常山纺织股份有限公司	SHIJIAZHUANG CHANGSHAN TEXTILE CO., LTD
000159	国际实业	新疆国际实业股份有限公司	XINJIANG INTERNATIONAL INDUSTRY CO., LTD
000160	南江	承德南江股份有限公司	CHENGDE NANJIANG CO., LTD.
000166	申万宏源	申万宏源集团股份有限公司	SHENWAN HONGYUAN GROUP CO., LTD
000168	舜喆	广东舜喆(集团)股份有限公司	GUANGDONG JADIETE HOLDINGS GROUP COMPANY LIMITED
000301	东方市场	江苏吴江中国东方丝绸市场股份有限公司	JIANGSU WUJIANG CHINA EASTERN SILK MARKET CO., LTD.
000333	美的集团	美的集团股份有限公司	MIDEA GROUP CO., LTD.
000338	潍柴动力	潍柴动力股份有限公司	WEICHAI POWER CO., LTD.
000400	许继电气	许继电气股份有限公司	XJ ELECTRIC CO., LTD
000401	冀东水泥	唐山冀东水泥股份有限公司	TANGSHAN JIDONG CEMENT CO., LTD
000402	金融街	金融街控股股份有限公司	FINANCIAL STREET HOLDINGS CO., LTD.
000403	ST生化	振兴生化股份有限公司	ZHENXING BIOPHARMACEUTICAL & CHEMICAL INC
000404	华意压缩	华意压缩机股份有限公司	HUAYI COMPRESSOR CO., LTD
000407	胜利股份	山东胜利股份有限公司	SHANDONG SHENGLI CO., LTD.
000408	*ST金源	金谷源控股股份有限公司	JINGUYUAN HOLDING CO., LTD
000409	山东地矿	山东地矿股份有限公司	SHANDONG GEO - MINERAL CO., LTD
000410	沈阳机床	沈阳机床股份有限公司	SHENYANG MACHINE TOOL CO., LTD
000411	英特集团	浙江英特集团股份有限公司	ZHEJIANG INT'L GROUP CO., LTD.
000413	东旭光电	东旭光电科技股份有限公司	DONGXU OPTOELECTRONIC TECHNOLOGY CO., LTD.
000415	渤海金控	渤海金控投资股份有限公司	BOHAI CAPITAL HOLDING CO., LTD
000416	民生控股	民生控股股份有限公司	MINSHENG HOLDINGS CO., LTD
000417	合肥百货	合肥百货大楼集团股份有限公司	HEFEI DEPARTMENT STORE GROUP CO., LTD
000418	小天鹅	无锡小天鹅股份有限公司	WUXI LITTLE SWAN CO., LTD
000419	通程控股	长沙通程控股股份有限公司	CHANGSHA TONGCHENG HOLDINGS CO., LTD
000420	吉林化纤	吉林化纤股份有限公司	JILIN CHEMICAL FIBRE CO., LTD
000421	南京公用	南京公用发展股份有限公司	NANJING PUBLIC UTILITIES DEVELOPMENT CO., LTD.
000422	湖北宜化	湖北宜化化工股份有限公司	HUBEI YIHUA CHEMICAL INDUSTRY CO., LTD
000423	东阿阿胶	东阿阿胶股份有限公司	DONG - E - E - JIAO CO., LTD.
000425	徐工机械	徐工集团工程机械股份有限公司	XCMG CONSTRUCTION MACHINERY CO., LTD.
000426	兴业矿业	内蒙古兴业矿业股份有限公司	INNER MONGOLIA XINGYE MINING CO., LTD
000428	华天酒店	华天酒店集团股份有限公司	HUATIAN HOTEL GROUP CO., LTD.
000429	粤高速	广东省高速公路发展股份有限公司	GUANGDONG PROVINCIAL EXPRESSWAY DEVELOPMENT CO., LTD
000430	张家界	张家界旅游集团股份有限公司	ZHANG JIA JIE TOURISM GROUP CO., LTD
000468	*ST宁通	南京普天通信股份有限公司	NANJING PUTIAN TELECOMMUNICATIONS CO., LTD
000488	晨鸣纸业	山东晨鸣纸业集团股份有限公司	SHANDONG CHENMING PAPER HOLDINGS CO., LTD
000498	山东路桥	山东高速路桥集团股份有限公司	SHANDONG HI - SPEED ROAD&BRIDGE CO., LTD.
000501	鄂武商	武汉武商集团股份有限公司	WUHAN DEPARTMENT STORE GROUP CO. LTD
000502	绿景控股	绿景控股股份有限公司	LJING HOLDING CO., LTD

(一) 上市公司中英文名称对照表(续)

DIRECTORY OF LISTED COMPANIES (CHINESE, ENGLISH) (Continued)

代码	公司简称	中文全称	英文全称
Code	Company	Chinese Name	English Name
000503	海虹控股	海虹企业(控股)股份有限公司	SEARAINBOW HOLDING CORP
000504	*ST生物	南华生物医药股份有限公司	NANHUA BIO - MEDICINE CO. ,LTD.
000505	*ST珠江	海南珠江控股股份有限公司	HAINAN PEARL RIVER HOLDINGS CO. ,LTD.
000506	中润资源	中润资源投资股份有限公司	ZHONGRUN RESOURCES INVESTMENT CORPORATION
000507	珠海港	珠海港股份有限公司	ZHUHAI PORT CO. ,LTD
000509	华塑控股	华塑控股股份有限公司	HUASU HOLDINGS CO. ,LTD
000510	金路集团	四川金路集团股份有限公司	SICHUAN JINLU GROUP CO. ,LTD.
000511	*ST烯碳	银基烯碳新材料股份有限公司	INGENIOUS ENE - CARBON NEW MATERIALS CO. ,LTD
000512	闽灿坤	厦门灿坤实业股份有限公司	TSANN KUEN(CHINA) ENTERPRISE CO. ,LTD
000513	丽珠集团	丽珠医药集团股份有限公司	LIVZON PHARMACEUTICAL GROUP INC.
000514	渝开发	重庆渝开发股份有限公司	CHONGQING YUKAIFA CO. ,LTD
000516	国际医学	西安国际医学投资股份有限公司	XI'AN INTERNATIONAL MEDICAL INVESTMENT COMPANY LIMITED
000517	荣安地产	荣安地产股份有限公司	RONGAN PROPERTY CO. ,LTD.
000518	四环生物	江苏四环生物股份有限公司	JIANGSU SIHUAN BIOENGINEERING CO. ,LTD
000519	江南红箭	湖南江南红箭股份有限公司	HUNAN JIANGNAN RED ARROW CO. ,LTD
000520	长航凤凰	长航凤凰股份有限公司	CHANG JIANG SHIPPING GROUP PHOENIX CO. ,LTD
000521	美菱电器	合肥美菱股份有限公司	HEFEI MEILING CO. ,LTD.
000523	广州浪奇	广州市浪奇实业股份有限公司	LONKEY INDUSTRIAL CO. ,LTD. GUANGZHOU
000524	岭南控股	广州岭南集团控股股份有限公司	GUANGZHOU LINGNAN GROUP HOLDINGS COMPANY LIMITED
000525	红太阳	南京红太阳股份有限公司	NANJING RED SUN CO. ,LTD
000526	紫光学大	厦门紫光学大股份有限公司	XIAMEN UNIGROUP XUE CO. ,LTD.
000528	柳工	广西柳工机械股份有限公司	GUANGXI LIUGONG MACHINERY CO. ,LTD
000529	广弘控股	广东广弘控股股份有限公司	GUANGDONG GUANGHONG HOLDINGS CO. ,LTD.
000530	大冷股份	大连冷冻机股份有限公司	DALIAN REFRIGERATION CO. ,LTD
000531	穗恒运	广州恒运企业集团股份有限公司	GUANGZHOU HENGYUN ENTERPRISES HOLDING CO. ,LTD
000532	力合股份	力合股份有限公司	LEAGUER STOCK CO. ,LTD.
000533	万家乐	广东万家乐股份有限公司	GUANGDONG MACRO CO. ,LTD
000534	万泽股份	万泽实业股份有限公司	WEDGE INDUSTRIAL CO. ,LTD.
000536	华映科技	华映科技(集团)股份有限公司	CPT TECHNOLOGY (GROUP) CO. ,LTD
000537	广宇发展	天津广宇发展股份有限公司	TIANJIN GUANGYU DEVELOPMENT CO. ,LTD
000538	云南白药	云南白药集团股份有限公司	YUNNAN BAIYAO GROUP CO. ,LTD.
000539	粤电力	广东电力发展股份有限公司	GUANGDONG ELECTRIC POWER DEVELOPMENT CO. ,LTD
000540	中天城投	中天城投集团股份有限公司	ZHONGTIAN URBAN DEVELOPMENT GROUP COMPANY LIMITED
000541	佛山照明	佛山电器照明股份有限公司	FOSHAN ELECTRICAL AND LIGHTING CO. ,LTD
000543	皖能电力	安徽省皖能股份有限公司	AN HUI WENERGY CO. ,LTD
000544	中原环保	中原环保股份有限公司	CENTRAL PLAINS ENVIRONMENT PROTECTION CO. ,LTD
000545	金浦钛业	吉林金浦钛业股份有限公司	JILIN GPRO TITANIUM INDUSTRY CO. ,LTD
000546	金圆股份	金圆水泥股份有限公司	JINYUAN CEMENT CO. ,LTD
000547	航天发展	航天工业发展股份有限公司	ADDSINO CO. ,LTD
000548	湖南投资	湖南投资集团股份有限公司	HUNAN INVESTMENT GROUP CO. ,LTD
000550	江铃汽车	江铃汽车股份有限公司	JIANGLING MOTORS CO. ,LTD
000551	创元科技	创元科技股份有限公司	CREATE TECHNOLOGY & SCIENCE CO. ,LTD
000552	靖远煤电	甘肃靖远煤电股份有限公司	GANSU JINGYUAN COAL INDUSTRY AND ELECTRICITY POWER CO. ,LTD
000553	沙隆达	湖北沙隆达股份有限公司	HUBEI SANONDA CO. ,LTD
000554	泰山石油	中国石化山东泰山石油股份有限公司	SINOPEC SHANDONG TAISHAN PETROLEUM CO. ,LTD.
000555	神州信息	神州数码信息服务股份有限公司	DIGITAL CHINA INFORMATION SERVICE COMPANY LTD.
000557	西部创业	宁夏西部创业实业股份有限公司	NINGXIA WESTERN VENTURE INDUSTRIAL CO. ,LTD.
000558	莱茵体育	莱茵达体育发展股份有限公司	LANDER SPORTS DEVELOPMENT CO. ,LTD
000559	万向钱潮	万向钱潮股份有限公司	WANXIANG QIANCHAO CO. ,LTD
000560	昆百大	昆明百货大楼(集团)股份有限公司	KUNMING SINOBRIGHT(GROUP) CO. ,LTD.
000561	烽火电子	陕西烽火电子股份有限公司	SHAANXI FENGHUO ELECTRONICS CO. ,LTD.
000563	陕国投	陕西省国际信托股份有限公司	SHAANXI INTERNATIONAL TRUST CO. ,LTD.
000564	西安民生	西安民生集团股份有限公司	XI'AN MINSHENG GROUP CO. ,LTD
000565	渝三峡	重庆三峡油漆股份有限公司	CHONGQING SANXIA PAINTS CO. ,LTD
000566	海南海药	海南海药股份有限公司	HAINAN HAIYAO CO. ,LTD

## (一) 上市公司中英文名称对照表(续)

## DIRECTORY OF LISTED COMPANIES (CHINESE, ENGLISH) (Continued)

代码	公司简称	中文全称	英文全称
Code	Company	Chinese Name	English Name
000567	海德股份	海南海德实业股份有限公司	HAINAN HAIDE INDUSTRY CO.,LTD
000568	泸州老窖	泸州老窖股份有限公司	LUZHOU LAO JIAO CO.,LTD
000570	苏 常 柴	常柴股份有限公司	CHANGCHAI COMPANY,LIMITED
000571	新 大 洲	新大洲控股股份有限公司	SUNDIRO HOLDING CO.,LTD.
000572	海马汽车	海马汽车集团股份有限公司	HAIMA AUTOMOBILE GROUP CO.,LTD
000573	粤 宏 远	东莞宏远工业区股份有限公司	DONGGUAN WINNERWAY INDUSTRIAL ZONE CO.,LTD
000576	广东甘化	江门甘蔗化工厂(集团)股份有限公司	JIANGMEN SUGAR CANE CHEMICAL FACTORY(GROUP)CO.,LTD
000581	威孚高科	无锡威孚高科技集团股份有限公司	WEIFU HIGH-TECHNOLOGY GROUP CO.,LTD.
000582	北部湾港	北部湾港股份有限公司	BEIBU GULF PORT CO.,LTD.
000584	友利控股	江苏友利投资控股股份有限公司	JIANGSU YOU LI INVESTMENT HOLDING CO.,LTD
000585	东北电气	东北电气发展股份有限公司	NORTHEAST ELECTRIC DEVELOPMENT COMPANY LIMITED
000586	汇源通信	四川汇源光通信股份有限公司	SICHUAN HUIYUAN OPTICAL COMMUNICATIONS CO.,LTD.
000587	金洲慈航	金洲慈航集团股份有限公司	JINZHOU CIHANG GROUP CO.,LTD
000589	黔 轮 胎	贵州轮胎股份有限公司	GUI ZHOU TYRE CO.,LTD
000590	启迪古汉	启迪古汉集团股份有限公司	TUS-GUHAN GROUP CORP.,LTD.
000591	太 阳 能	中节能太阳能股份有限公司	CECEP SOLAR ENERGY CO.,LTD.
000592	平潭发展	中福海峡(平潭)发展股份有限公司	ZHONGFU STRAITS (PINGTAN) DEVELOPMENT COMPANY LIMITED
000593	大通燃气	四川大通燃气开发股份有限公司	SICHUAN DATONG GAS DEVELOPMENT CO.,LTD.
000595	宝塔实业	宝塔实业股份有限公司	BAOTA INDUSTRY CO.,LTD.
000596	古井贡酒	安徽古井贡酒股份有限公司	ANHUI GUJING DISTILLERY CO.,LTD
000597	东北制药	东北制药集团股份有限公司	NORTHEAST PHARMACEUTICAL GROUP CO.,LTD
000598	兴蓉环境	成都市兴蓉环境股份有限公司	CHENGDU XINGRONG ENVIRONMENT CO.,LTD.
000599	青岛双星	青岛双星股份有限公司	QINGDAO DOUBLESTAR CO,LTD
000600	建投能源	河北建投能源投资股份有限公司	JOINTO ENERGY INVESTMENT CO.,LTD. HEBEI
000601	韶能股份	广东韶能集团股份有限公司	GUANGDONG SHAONENG GROUP CO.,LTD
000603	盛达矿业	盛达矿业股份有限公司	SHENGDA MINING CO.,LTD
000605	渤海股份	渤海水业股份有限公司	BOHAI WATER INDUSTRY CO.,LTD
000606	*ST易桥	神州易桥信息服务股份有限公司	SHENZHOU YIQIAO INFORMATION SERVICE CO.,LTD
000607	华媒控股	浙江华媒控股股份有限公司	ZHEJIANG HUAMEI HOLDING CO.,LTD.
000608	阳光股份	阳光新业地产股份有限公司	YANGGUANG CO.,LTD.
000609	绵石投资	北京绵石投资集团股份有限公司	BEIJING SOFT ROCK INVESTMENT GROUP CORPORATION
000610	西安旅游	西安旅游股份有限公司	XI'AN TOURISM CO.,LTD.
000611	*ST天首	内蒙古天首科技发展股份有限公司	INNER MONGOLIA TIANSHOU TECHNOLOGY&DEVELOPMENT, CO.,LTD.
000612	焦作万方	焦作万方铝业股份有限公司	JIAOZUO WANFANG ALUMINUM MANUFACTURING CO.,LTD
000613	大 东 海	海南大东海旅游中心股份有限公司	HAINAN DADONGHAI TOURISM CENTRE (HOLDINGS) CO.,LTD.
000615	京汉股份	京汉实业投资股份有限公司	KINGHAND INDUSTRIAL INVESTMENT CO.,LTD
000616	海航投资	海航投资集团股份有限公司	HNA INVESTMENT GROUP CO.,LTD.
000617	*ST济柴	济南柴油机股份有限公司	JINAN DIESEL ENGINE CO.,LTD
000619	海螺型材	芜湖海螺型材科技股份有限公司	WUHU CONCH PROFILES AND SCIENCE CO.,LTD
000620	新 华 联	新华联文化旅游发展股份有限公司	MACROLINK CULTURALRECREATION DEVELOPMENT CO.,LTD.
000622	*ST恒立	恒立实业发展集团股份有限公司	HENGLI INDUSTRIAL DEVELOPMENT GROUP CO.,LTD
000623	吉林敖东	吉林敖东药业集团股份有限公司	JILIN AODONG PHARMACEUTICAL GROUP CO.,LTD.
000625	长安汽车	重庆长安汽车股份有限公司	CHONGQING CHANGAN AUTOMOBILE COMPANY LIMITED
000626	远大控股	远大产业控股股份有限公司	GRAND INDUSTRIAL HOLDING CO.,LTD
000627	天茂集团	天茂实业集团股份有限公司	HUBEI BIOCAUSE PHARMACEUTICAL CO.,LTD
000628	高新发展	成都高新发展股份有限公司	CHENGDU HI-TECH DEVELOPMENT GROUP CO.,LTD
000629	*ST钒钛	攀钢集团钒钛资源股份有限公司	PANGANG GROUP VANADIUM TITANIUM & RESOURCES CO.,LTD.
000630	铜陵有色	铜陵有色金属集团股份有限公司	TONGLING NONFERROUS METALS GROUP CO.,LTD.
000631	顺发恒业	顺发恒业股份公司	SHUNFA HENGYE CORPORATION
000632	三木集团	福建三木集团股份有限公司	FUJIAN SANMU GROUP CO.,LTD
000633	*ST合金	沈阳合金投资股份有限公司	SHENYANG HEJIN HOLDING CO.,LTD
000635	英 力 特	宁夏英力特化工股份有限公司	NINGXIA YINGLITE CHEMICALS CO.,LTD
000636	风华高科	广东风华高新科技股份有限公司	GUANDDONG FENGHUA ADVANCED TECHNOLOGY (HOLDING) CO.,LTD
000637	茂化实华	茂名石化实华股份有限公司	MAOMING PETRO-CHEMICAL SHIHUA CO.,LTD
000638	万方发展	万方城镇投资发展股份有限公司	VANFUND URBAN INVESTMENT&DEVELOPMENT CO.,LTD.

(一) 上市公司中英文名称对照表(续)

DIRECTORY OF LISTED COMPANIES (CHINESE, ENGLISH) (Continued)

代码	公司简称	中文全称	英文全称
Code	Company	Chinese Name	English Name
000639	西王食品	西王食品股份有限公司	XIWANG FOODSTUFFS CO.,LTD.
000650	仁和药业	仁和药业股份有限公司	RENHE PHARMACY CO.,LTD
000651	格力电器	珠海格力电器股份有限公司	GREE ELECTRIC APPLIANCES,INC.OF ZHUHAI CO.,LTD
000652	泰达股份	天津泰达股份有限公司	TIANJIN TEDA CO.,LTD.
000655	金岭矿业	山东金岭矿业股份有限公司	SHANDONG JINLING MINING CO.,LTD
000656	金科股份	金科地产集团股份有限公司	JINKE PROPERTY GROUP CO.,LTD
000657	中钨高新	中钨高新材料股份有限公司	CHINA TUNGSTEN AND HIGHTECH MATERIALS CO.,LTD
000659	珠海中富	珠海中富实业股份有限公司	ZHUHAI ZHONGFU ENTERPRISE CO.,LTD
000661	长春高新	长春高新技术产业(集团)股份有限公司	CHANGCHUN HIGH & NEW TECHNOLOGY INDUSTRY (GROUP) INC.
000662	天夏智慧	天夏智慧城市科技股份有限公司	TEAMAX SMART CITY TECHNOLOGY CORPORATION LIMITED
000663	永安林业	福建省永安林业(集团)股份有限公司	FUJIAN YONGAN FORESTRY (GROUP) JOINT-STOCK CO.,LTD
000665	湖北广电	湖北省广播电视信息网络股份有限公司	HUBEI RADIO & TELEVISION INFORMATION NETWORK CO.,LTD.
000666	经纬纺织	经纬纺织机械股份有限公司	JINGWEI TEXTILE MACHINERY CO.,LTD.
000667	美好置业	美好置业集团股份有限公司	MYHOME REAL ESTATE DEVELOPMENT GROUP CO.,LTD.
000668	荣丰控股	荣丰控股集团股份有限公司	RONGFENG HOLDING GROUP CO.,LTD
000669	金鸿能源	中油金鸿能源投资股份有限公司	PETROCHINA JINHONG ENERGY INVESTMENT CO.,LTD.
000670	*ST盈方	盈方微电子股份有限公司	INFOTMIC CO.,LTD.
000671	阳光城	阳光城集团股份有限公司	YANGO GROUP CO.,LTD
000672	上峰水泥	甘肃上峰水泥股份有限公司	GANSU SHANGFENG CEMENT CO.,LTD
000673	当代东方	当代东方投资股份有限公司	LEAD EASTERN INVESTMENT CO.,LTD
000676	智度股份	智度科技股份有限公司	GENIMOUS TECHNOLOGY CO.,LTD
000677	恒天海龙	恒天海龙股份有限公司	CHTC HELON CO.,LTD.
000678	襄阳轴承	襄阳汽车轴承股份有限公司	XIANGYANG AUTOMOBILE BEARING CO.,LTD
000679	大连友谊	大连友谊(集团)股份有限公司	DALIAN FRIENDSHIP (GROUP)CO.,LTD.
000680	山推股份	山推工程机械股份有限公司	SHANTUI CONSTRUCTION MACHINERY CO.,LTD
000681	视觉中国	视觉(中国)文化发展股份有限公司	VISUAL CHINA GROUP CO.,LTD.
000682	东方电子	东方电子股份有限公司	DONGFANG ELECTRONICS CO.,LTD
000683	远兴能源	内蒙古远兴能源股份有限公司	INNER MONGOLIA YUAN XING ENERGY COMPANY LIMITED
000685	中山公用	中山公用事业集团股份有限公司	ZHONGSHAN PUBLIC UTILITIES GROUP CO.,LTD.
000686	东北证券	东北证券股份有限公司	NORTHEAST SECURITIES CO.,LTD.
000687	华讯方舟	华讯方舟股份有限公司	HUAXUN FANGZHOU CO.,LTD
000688	建新矿业	建新矿业股份有限公司	JIANXIN MINING CO.,LTD
000690	宝新能源	广东宝丽华新能源股份有限公司	GUANGDONG BAOLIHUA NEW ENERGY STOCK CO.,LTD.
000691	ST 亚 太	海南亚太实业发展股份有限公司	HAINAN YATAI INDUSTRIAL DEVELOPMENT CO.,LTD.
000692	惠天热电	沈阳惠天热电股份有限公司	SHENYANG HUITIAN THERMAL POWER CO.,LTD
000693	ST 华 泽	成都华泽钴镍材料股份有限公司	CHENGDU HUAZE COBALT&NICKEL MATERIAL CO.,LTD
000695	滨海能源	天津滨海能源发展股份有限公司	TIANJIN BINHAI ENERGY & DEVELOPMENT CO.,LTD
000697	炼石有色	陕西炼石有色资源股份有限公司	SHAANXI LIGEANCE MINERAL RESOURCES CO.,LTD.
000698	沈阳化工	沈阳化工股份有限公司	SHENYANG CHEMICAL INDUSTRY CO.,LTD
000700	模塑科技	江南模塑科技股份有限公司	JIANGNAN MOULD & PLASTIC TECHNOLOGY CO.,LTD
000701	厦门信达	厦门信达股份有限公司	XIAMEN XINDECO LTD.
000702	正虹科技	湖南正虹科技发展股份有限公司	HUNAN ZHENGHONG SCIENCE AND TECHNOLOGY DEVELOP CO.,LTD
000703	恒逸石化	恒逸石化股份有限公司	HENGYI PETROCHEMICAL CO.,LTD
000705	浙江震元	浙江震元股份有限公司	ZHEJIANG ZHENYUAN SHARE CO.,LTD.
000706	*ST瓦轴	瓦房店轴承股份有限公司	WAFANGDIAN BEARING COMPANY LIMITED
000707	双环科技	湖北双环科技股份有限公司	HUBEI SHUANGHUAN SCIENCE AND TECHNOLOGY STOCK CO.,LTD
000708	大冶特钢	大冶特殊钢股份有限公司	DAYE SPECIAL STEEL CO.,LTD
000709	河钢股份	河钢股份有限公司	HESTEEL COMPANY LIMITED
000710	天兴仪表	成都天兴仪表股份有限公司	CHENGDU TIANXING INSTRUMENT AND METER CO.,LTD
000711	京蓝科技	京蓝科技股份有限公司	KINGLAND TECHNOLOGY CO.,LTD.
000712	锦龙股份	广东锦龙发展股份有限公司	GUANGDONG GOLDEN DRAGON DEVELOPMENT INC.
000713	丰乐种业	合肥丰乐种业股份有限公司	HEFEI FENGLE SEED CO.,LTD.
000715	中兴商业	中兴-沈阳商业大厦(集团)股份有限公司	ZHONGXING SHENYANG COMMERCIAL BUILDING GROUP CO.,LTD
000716	黑芝麻	南方黑芝麻集团股份有限公司	NANFANG BLACK SESAME GROUP CO.,LTD
000717	*ST韶钢	广东韶钢松山股份有限公司	SGIS SONSHAN CO.,LTD.

## (一) 上市公司中英文名称对照表(续)

## DIRECTORY OF LISTED COMPANIES (CHINESE, ENGLISH) (Continued)

代码	公司简称	中文全称	英文全称
Code	Company	Chinese Name	English Name
000718	苏宁环球	苏宁环球股份有限公司	SUNING UNIVERSAL CO., LTD.
000719	大地传媒	中原大地传媒股份有限公司	CENTRAL CHINA LAND MEDIA CO., LTD
000720	新能泰山	山东新能泰山发电股份有限公司	SHANDONG XINNENG TAISHAN POWER GENERATION CO., LTD.
000721	西安饮食	西安饮食股份有限公司	XI'AN CATERING CO., LTD.
000722	湖南发展	湖南发展集团股份有限公司	HUNAN DEVELOPMENT GROUP CO., LTD
000723	美锦能源	山西美锦能源股份有限公司	SHANXI MEIJIN ENERGY CO., LTD
000725	京东方	京东方科技集团股份有限公司	BOE TECHNOLOGY GROUP CO., LTD
000726	鲁泰	鲁泰纺织股份有限公司	LU THAI TEXTILE CO., LTD
000727	华东科技	南京华东电子信息科技股份有限公司	NANJING HUADONG ELECTRONICS INFORMATION & TECHNOLOGY CO., LTD
000728	国元证券	国元证券股份有限公司	GUOYUAN SECURITIES COMPANY LIMITED
000729	燕京啤酒	北京燕京啤酒股份有限公司	BEIJING YANJING BREWERY CO., LTD
000731	四川美丰	四川美丰化工股份有限公司	SICHUAN MEIFENG CHEMICAL INDUSTRY CO., LTD
000732	泰禾集团	泰禾集团股份有限公司	THAIHOT GROUP CO., LTD
000733	振华科技	中国振华(集团)科技股份有限公司	CHINA ZHENHUA(GROUP) SCIENCE& TECHNOLOGY CO., LTD
000735	罗牛山	罗牛山股份有限公司	LUONIUSHAN CO., LTD.
000736	中房地产	中房地产股份有限公司	CHINA REAL ESTATE COOPERATION LIMITED
000737	南风化工	南风化工集团股份有限公司	NAFINE CHEMICAL INDUSTRY GROUP CO., LTD
000738	中航动控	中航动力控制股份有限公司	AVIC AERO-ENGINE CONTROLS CO., LTD.
000739	普洛药业	普洛药业股份有限公司	APELOA PHARMACEUTICAL CO., LTD.
000748	长城信息	长城信息产业股份有限公司	GREATWALL INFORMATION INDUSTRY CO., LTD.
000750	国海证券	国海证券股份有限公司	SEALAND SECURITIES CO., LTD.
000751	锌业股份	葫芦岛锌业股份有限公司	HULUDAO ZINC INDUSTRY CO., LTD
000752	西藏发展	西藏银河科技发展股份有限公司	TIBET GALAXY SCIENCE & TECHNOLOGY DEVELOPMENT CO., LTD
000753	漳州发展	福建漳州发展股份有限公司	FUJIAN ZHANGZHOU DEVELOPMENT CO., LTD
000755	山西三维	山西三维集团股份有限公司	SHANXI SANWEI GROUP CO., LTD
000756	新华制药	山东新华制药股份有限公司	SHANDONG XINHUA PHARMACEUTICAL COMPANY LIMITED
000757	浩物股份	四川浩物机电股份有限公司	SICHUAN HAOWU ELECTROMECHANICAL CO., LTD.
000758	中色股份	中国有色金属建设股份有限公司	CHINA NONFERROUS METAL INDUSTRY'S FOREIGN ENGINEERING & CONSTRUCTION CO., LTD.
000759	中百集团	中百控股集团股份有限公司	ZHONGBAI HOLDINGS GROUP CO., LTD.
000760	斯太尔	斯太尔动力股份有限公司	STEYR MOTORS CORP.
000761	本钢板材	本钢板材股份有限公司	BENGANG STEEL PLATES CO., LTD
000762	西藏矿业	西藏矿业发展股份有限公司	TIBET MINERAL DEVELOPMENT CO., LTD
000766	通化金马	通化金马药业集团股份有限公司	TONGHUA GOLDEN-HORSE PHARMACEUTICAL INDUSTRY CO., LTD
000767	漳泽电力	山西漳泽电力股份有限公司	SHANXI ZHANGZE ELECTRIC POWER CO., LTD
000768	中航飞机	中航飞机股份有限公司	AVIC AIRCRAFT CO., LTD.
000771	杭汽轮	杭州汽轮机股份有限公司	HANGZHOU STEAM TURBINE CO., LTD
000776	广发证券	广发证券股份有限公司	GF SECURITIES CO., LTD
000777	中核科技	中核苏阀科技实业股份有限公司	SUFA TECHNOLOGY INDUSTRY CO., LTD., CNNC.
000778	新兴铸管	新兴铸管股份有限公司	XINXING DUCTILE IRON PIPES CO., LTD
000779	三毛派神	兰州三毛实业股份有限公司	LANZHOU SANMAO INDUSTRIAL CO., LTD
000780	平庄能源	内蒙古平庄能源股份有限公司	INNER MONGOLIA PINZHUANG ENERGY RESOURCES CO., LTD
000782	美达股份	广东新会美达锦纶股份有限公司	GUANGDONG XINHUI MEIDA NYLON CO., LTD
000783	长江证券	长江证券股份有限公司	CHANGJIANG SECURITIES CO., LTD
000785	武汉中商	武汉中商集团股份有限公司	WUHAN ZHONGNAN COMMERCIAL GROUP CO., LTD
000786	北新建材	北新集团建材股份有限公司	BEIJING NEW BUILDING MATERIALS PUBLIC LIMITED COMPANY
000788	北大医药	北大医药股份有限公司	PKU HEALTHCARE CORP., LTD.
000789	万年青	江西万年青水泥股份有限公司	JIANGXI WANNIANQING CEMENT CO., LTD
000790	泰合健康	成都泰合健康科技集团股份有限公司	CHENGDU TAIHE HEALTH TECHNOLOGY GROUP INC., LTD
000791	甘肃电投	甘肃电投能源发展股份有限公司	CEPIC ENERGY DEVELOPMENT CO., LTD.
000792	盐湖股份	青海盐湖工业股份有限公司	QINGHAI SALT LAKE INDUSTRY CO., LTD.
000793	华闻传媒	华闻传媒投资集团股份有限公司	HUAWEN MEDIA INVESTMENT CORPORATION
000795	英洛华	英洛华科技股份有限公司	INNUOVO TECHNOLOGY CO., LTD.
000796	凯撒旅游	海航凯撒旅游集团股份有限公司	HNA-CAISSA TRAVEL GROUP CO., LTD.
000797	中国武夷	中国武夷实业股份有限公司	CHINA WUYI CO., LTD
000798	中水渔业	中水集团远洋股份有限公司	CNFC OVERSEAS FISHERIES CO., LTD



(一) 上市公司中英文名称对照表(续)

DIRECTORY OF LISTED COMPANIES (CHINESE, ENGLISH) (Continued)

代码	公司简称	中文全称	英文全称
Code	Company	Chinese Name	English Name
000799	酒鬼酒	酒鬼酒股份有限公司	JIUGUI LIQUOR CO., LTD.
000800	一汽轿车	一汽轿车股份有限公司	FAW CAR CO., LTD
000801	四川九洲	四川九洲电器股份有限公司	SICHUAN JIUZHOU ELECTRONIC CO., LTD
000802	北京文化	北京京西文化旅游股份有限公司	BEIJING JINGXI CULTURE&TOURISM CO., LTD
000803	金宇车城	四川金宇汽车城(集团)股份有限公司	SICHUAN JINYU AUTOMOBILE CITY(GROUP)CO., LTD
000806	银河生物	北海银河生物产业投资股份有限公司	GALAXY BIOMEDICAL INVESTMENT CO., LTD.
000807	云铝股份	云南铝业股份有限公司	YUNNAN ALUMINIUM CO., LTD
000809	铁岭新城	铁岭新城投资控股股份有限公司	TIELING NEWCITY INVESTMENT HOLDING LIMITED
000810	创维数字	创维数字股份有限公司	SKYWORTH DIGITAL CO., LTD.
000811	烟台冰轮	烟台冰轮股份有限公司	YANTAI MOON CO., LTD
000812	陕西金叶	陕西金叶科教集团股份有限公司	SHAANXI JINYE SCIENCE TECHNOLOGY AND EDUCATION GROUP CO., LTD
000813	德展健康	德展大健康股份有限公司	DEZHAN HEALTHCARE COMPANY LIMITED
000815	美利云	中冶美利云产业投资股份有限公司	MCC MEILI CLOUD COMPUTING INDUSTRY INVESTMENT CO., LTD
000816	智慧农业	江苏农华智慧农业科技股份有限公司	JIANGSU NONGHUA INTELLIGENT AGRICULTURE TECHNOLOGY CO., LTD.
000818	方大化工	方大锦化化工科技股份有限公司	FANGDA JINHUA CHEMICAL TECHNOLOGY CO., LTD
000819	岳阳兴长	岳阳兴长石化股份有限公司	YUEYANG XINGCHANG PETRO-CHEMICAL CO., LTD.
000820	神雾节能	神雾节能股份有限公司	SHENWU ENERGY SAVING CO., LTD.
000821	京山轻机	湖北京山轻工机械股份有限公司	J. S. CORRUGATING MACHINERY CO., LTD
000822	山东海化	山东海化股份有限公司	SHANDONG HAIHUA CO., LTD
000823	超声电子	广东汕头超声电子股份有限公司	GUANGDONG GOWORLD CO., LTD
000825	太钢不锈	山西太钢不锈钢铁股份有限公司	SHANXI TAIGANG STAINLESS STEEL CO. LTD
000826	启迪桑德	启迪桑德环境资源股份有限公司	TUS-SOUND ENVIRONMENTAL RESOURCES CO., LTD.
000828	东莞控股	东莞发展控股股份有限公司	DONGGUAN DEVELOPMENT (HOLDINGS) CO., LTD
000829	天音控股	天音通信控股股份有限公司	TELLING TELECOMMUNICATION HOLDING CO., LTD.
000830	鲁西化工	鲁西化工集团股份有限公司	LUXI CHEMICAL GROUP CO., LTD.
000831	*ST五稀	五矿稀土股份有限公司	CHINA MINMETALS RARE EARTH CO., LTD.
000833	贵糖股份	广西贵糖(集团)股份有限公司	GUANGXI GUITANG (GROUP) CO., LTD.
000835	长城动漫	长城国际动漫游戏股份有限公司	GREAT WALL INTERNATIONAL ACG CO., LTD.
000836	鑫茂科技	天津鑫茂科技股份有限公司	TIANJIN XINMAO SCIENCE&TECHNOLOGY CO., LTD
000837	秦川机床	秦川机床工具集团股份公司	QINCHUAN MACHINE TOOL & TOOL GROUP SHARE CO., LTD
000838	财信发展	财信国兴地产发展股份有限公司	CASIN GUOXING PROPERTY DEVELOPMENT CO., LTD.
000839	中信国安	中信国安信息产业股份有限公司	CITIC GUAN INFORMATION INDUSTRY CO., LTD
000848	承德露露	河北承德露露股份有限公司	HEBEI CHENGDE LOLO CO., LTD
000850	华茂股份	安徽华茂纺织股份有限公司	ANHUI HUAMAO TEXTILE CO., LTD
000851	高鸿股份	大唐高鸿数据网络技术股份有限公司	GOHIGH DATA NETWORKS TECHNOLOGY CO., LTD
000852	石化机械	中石化石油机械股份有限公司	SINOPEC OILFIELD EQUIPMENT CORPORATION
000856	*ST冀装	唐山冀东装备工程股份有限公司	TANGSHAN JIDONG EQUIPMENT ENGINEERING CO., LTD.
000858	五粮液	宜宾五粮液股份有限公司	WULIANGYE YIBIN CO., LTD.
000859	国风塑业	安徽国风塑业股份有限公司	ANHUI GUOFENG PLASTIC INDUSTRY CO., LTD
000860	顺鑫农业	北京顺鑫农业股份有限公司	BEIJING SHUNXIN AGRICULTURE CO., LTD
000861	海印股份	广东海印集团股份有限公司	GUANGDONG HIGHSUN GROUP CO., LTD.
000862	银星能源	宁夏银星能源股份有限公司	NING XIA YIN XING ENERGY CO., LTD.
000863	三湘印象	三湘印象股份有限公司	SANXIANG IMPRESSION CO., LTD
000868	安凯客车	安徽安凯汽车股份有限公司	ANHUI ANKAI AUTOMOBILE CO., LTD
000869	张裕	烟台张裕葡萄酒股份有限公司	YANTAI CHANGYU PIONEER WINE COMPANY LIMITED
000875	吉电股份	吉林电力股份有限公司	JILIN POWER SHARE CO., LTD.
000876	新希望	新希望六和股份有限公司	NEW HOPE LIUHE CO., LTD.
000877	天山股份	新疆天山水泥股份有限公司	XINJIANG TIANSHAN CEMENT CO., LTD
000878	云南铜业	云南铜业股份有限公司	YUNNAN COPPER CO., LTD.
000880	潍柴重机	潍柴重机股份有限公司	WEICHAI HEAVY MACHINERY CO., LTD.
000881	大连国际	中国大连国际合作(集团)股份有限公司	CHINA DALIAN INTERNATIONAL COOPERATION (GROUP) HOLDINGS LTD.
000882	华联股份	北京华联商厦股份有限公司	BEIJING HUALIAN DEPARTMENT STORE CO., LTD
000883	湖北能源	湖北能源集团股份有限公司	HUBEI ENERGY GROUP CO., LTD
000885	同力水泥	河南同力水泥股份有限公司	HENAN TONGLI CEMENT CO., LTD
000886	海南高速	海南高速公路股份有限公司	HAINAN EXPRESSWAY CO., LTD

## (一) 上市公司中英文名称对照表(续)

## DIRECTORY OF LISTED COMPANIES (CHINESE, ENGLISH) (Continued)

代码	公司简称	中文全称	英文全称
Code	Company	Chinese Name	English Name
000887	中鼎股份	安徽中鼎密封件股份有限公司	ANHUI ZHONGDING SEALING PARTS CO., LTD
000888	峨眉山	峨眉山旅游股份有限公司	EMEI SHAN TOURISM CO., LTD
000889	茂业通信	茂业通信网络股份有限公司	MAOYE COMMUNICATION AND NETWORK CO., LTD
000890	法尔胜	江苏法尔胜股份有限公司	JIANGSU FASTEN CO., LTD
000892	星美联合	星美联合股份有限公司	STELLAR MEGAUNION CORPORATION
000893	东凌国际	广州东凌国际投资股份有限公司	DONLINKS INTERNATIONAL INVESTMENT CO., LTD.
000895	双汇发展	河南双汇投资发展股份有限公司	HENAN SHUANGHUI INVESTMENT & DEVELOPMENT CO., LTD
000897	津滨发展	天津津滨发展股份有限公司	TIANJIN JINBIN DEVELOPMENT CO., LTD
000898	鞍钢股份	鞍钢股份有限公司	ANGANG STEEL CO., LTD
000899	赣能股份	江西赣能股份有限公司	JIANGXI GANNENG CO., LTD
000900	现代投资	现代投资股份有限公司	XIANDAI INVESTMENT CO., LTD
000901	航天科技	航天科技控股集团股份有限公司	AEROSPACE HI - TECH HOLDING GROUP CO., LTD.
000902	新洋丰	湖北新洋丰肥业股份有限公司	HUBEI XINYANGFENG FERTILIZER CO., LTD.
000903	云内动力	昆明云内动力股份有限公司	KUNMING YUNNEI POWER CO., LTD.
000905	厦门港务	厦门港务发展股份有限公司	XIAMEN PORT DEVELOPMENT CO., LTD.
000906	物产中拓	物产中拓股份有限公司	ZHEJIANG MATERIALS DEVELOPMENT CO., LTD.
000908	景峰医药	湖南景峰医药股份有限公司	HUNAN JINGFENG PHARMACEUTICAL CO., LTD.
000909	数源科技	数源科技股份有限公司	SOYEA TECHNOLOGY CO., LTD
000910	大亚圣象	大亚圣象家居股份有限公司	DARE POWER DEKOR HOME CO., LTD.
000911	南宁糖业	南宁糖业股份有限公司	NANNING SUGAR INDUSTRY CO., LTD
000912	泸天化	四川泸天化股份有限公司	SICHUAN LUTIANHUA CO., LTD
000913	*ST钱江	浙江钱江摩托股份有限公司	ZHEJIANG QIANJIANG MOTORCYCLE CO., LTD.
000915	山东大华特	山东山大华特科技股份有限公司	SHANDONG SHANDA WIT SCIENCE AND TECHNOLOGY CO., LTD
000916	华北高速	华北高速公路股份有限公司	HUABEI EXPRESSWAY CO., LTD
000917	电广传媒	湖南电广传媒股份有限公司	HUNAN TV&BROADCAST INTERMEDIARY CO., LTD.
000918	嘉凯城	嘉凯城集团股份有限公司	CHINA CALXON GROUP CO., LTD.
000919	金陵药业	金陵药业股份有限公司	JINLING PHARMACEUTICAL CO., LTD
000920	南方汇通	南方汇通股份有限公司	SOUTH HUITON CO., LTD
000921	海信科龙	海信科龙电器股份有限公司	HISENSE KELON ELECTRICAL HOLDINGS CO., LTD
000922	佳电股份	哈尔滨电气集团佳木斯电机股份有限公司	HARBIN ELECTRIC CORPORATION JIAMUSI ELECTRIC MACHINE CO., LTD
000923	河北宣工	河北宣工工程机械股份有限公司	XUANHUA CONSTRUCTION MACHINERY CO., LTD
000925	众合科技	浙江众合科技股份有限公司	UNITED SCIENCE & TECHNOLOGY CO., LTD.
000926	福星股份	湖北福星科技股份有限公司	HUBEI FUXING SCIENCE AND TECHNOLOGY CO., LTD
000927	一汽夏利	天津一汽夏利汽车股份有限公司	TIANJIN FAW XIALI AUTOMOBILE CO., LTD
000928	中钢国际	中钢国际工程技术股份有限公司	SINOSTEEL ENGINEERING & TECHNOLOGY CO., LTD.
000929	兰州黄河	兰州黄河企业股份有限公司	LANZHOU HUANGHE ENTERPRISE CO., LTD.
000930	中粮生化	中粮生物化学(安徽)股份有限公司	COFCO BIOCHEMICAL (ANHUI) CO., LTD
000931	中关村	北京中关村科技发展(控股)股份有限公司	BEIJING CENTERGATE TECHNOLOGIES (HOLDING) CO., LTD
000932	华菱钢铁	湖南华菱钢铁股份有限公司	HUNAN VALIN STEEL CO., LTD
000933	*ST神火	河南神火煤电股份有限公司	HENAN SHENHUO COAL & POWER CO., LTD
000935	四川双马	四川双马水泥股份有限公司	SICHUAN SHUANGMA CEMENT CO. LTD
000936	华西股份	江苏华西村股份有限公司	JIANGSU HUAXICUN CO., LTD.
000937	冀中能源	冀中能源股份有限公司	JIZHONG ENERGY RESOURCES CO., LTD.
000938	紫光股份	紫光股份有限公司	UNISPLENDOR CORPORATION LIMITED
000939	凯迪生态	凯迪生态环境科技股份有限公司	KAIDI ECOLOGICAL AND ENVIRONMENTAL TECHNOLOGY CO., LTD
000948	南天信息	云南南天电子信息产业股份有限公司	YUNNAN NANTIAN ELECTRONICS INFORMATION CO., LTD
000949	新乡化纤	新乡化纤股份有限公司	XINXIANG CHEMICAL FIBER CO., LTD
000950	*ST建峰	重庆建峰化工股份有限公司	CHONGQING JIANFENG CHEMICAL CO., LTD
000951	中国重汽	中国重汽集团济南卡车股份有限公司	SINOTRUK JINAN TRUCK CO., LTD.
000952	广济药业	湖北广济药业股份有限公司	HUBEI GUANGJI PHARMACEUTICAL CO., LTD
000953	河池化工	广西河池化工股份有限公司	GUANGXI HECHI CHEMICAL CO., LTD
000955	欣龙控股	欣龙控股(集团)股份有限公司	XINLONG HOLDING (GROUP) CO., LTD.
000957	中通客车	中通客车控股股份有限公司	ZHONGTONG BUS HOLDING CO., LTD
000958	东方能源	石家庄东方能源股份有限公司	SPIC SHIJIAZHUANG DONGFANG ENERGY CORPORATION
000959	首钢股份	北京首钢股份有限公司	BEIJING SHOUGANG CO., LTD

(一) 上市公司中英文名称对照表(续)

DIRECTORY OF LISTED COMPANIES (CHINESE, ENGLISH) (Continued)

代码	公司简称	中文全称	英文全称
Code	Company	Chinese Name	English Name
000960	锡业股份	云南锡业股份有限公司	YUNNAN TIN CO., LTD.
000961	中南建设	江苏中南建设集团股份有限公司	JIANGSU ZHONGNAN CONSTRUCTION GROUP CO., LTD
000962	*ST东钽	宁夏东方钽业股份有限公司	NINGXIA ORIENT TANTALUM INDUSTRY CO., LTD
000963	华东医药	华东医药股份有限公司	HUADONG MEDICINE CO., LTD
000965	天保基建	天津天保基建股份有限公司	TIANJIN TIANBAO INFRASTRUCTURE CO., LTD
000966	长源电力	国电长源电力股份有限公司	GUODIAN CHANGYUAN ELECTRIC POWER CO., LTD.
000967	盈峰环境	盈峰环境科技集团股份有限公司	INFORE ENVIRONMENT TECHNOLOGY GROUP CO., LTD.
000968	*ST煤气	太原煤气化股份有限公司	TAIYUAN COAL GASIFICATION COMPANY, LIMITED
000969	安泰科技	安泰科技股份有限公司	ADVANCED TECHNOLOGY & MATERIALS CO., LTD
000970	中科三环	北京中科三环高技术股份有限公司	BEIJING ZHONG KE SAN HUAN HIGH-TECH CO., LTD
000971	高升控股	高升控股股份有限公司	GOSUN HOLDING CO., LTD.
000972	中基健康	中基健康产业股份有限公司	CHALKIS HEALTH INDUSTRY CO., LTD
000973	佛塑科技	佛山佛塑科技集团股份有限公司	FSPG HI-TECH CO., LTD
000975	银泰资源	银泰资源股份有限公司	YINTAI RESOURCES CO., LTD.
000976	春晖股份	广东开平春晖股份有限公司	GUANGDONG KAIPING CHUNHUI CO., LTD.
000977	浪潮信息	浪潮电子信息产业股份有限公司	INSPUR ELECTRONIC INFORMATION INDUSTRY CO., LTD
000978	桂林旅游	桂林旅游股份有限公司	GUILIN TOURISM CO., LTD.
000979	中弘股份	中弘控股股份有限公司	ZHONGHONG HOLDING CO., LTD.
000980	金马股份	黄山金马股份有限公司	HUANGSHAN JINMA CO., LTD
000981	银亿股份	银亿房地产股份有限公司	YINYI REAL ESTATE CO., LTD
000982	中银绒业	宁夏中银绒业股份有限公司	NINGXIA ZHONGYIN CASHMERE CO., LTD
000983	西山煤电	山西西山煤电股份有限公司	SHANXI XISHAN COAL AND ELECTRICITY POWER CO., LTD
000985	大庆华科	大庆华科股份有限公司	DAQING HUAKE CO., LTD
000986	粤华包	佛山华新包装股份有限公司	FOSHAN HUAXIN PACKAGING CO., LTD.
000987	越秀金控	广州越秀金融控股集团股份有限公司	GUANGZHOU YUEXIU FINANCIAL HOLDINGS GROUP CO., LTD
000988	华工科技	华工科技产业股份有限公司	HUAGONG TECH COMPANY LIMITED
000989	九芝堂	九芝堂股份有限公司	JIUZHITANG CO., LTD
000990	诚志股份	诚志股份有限公司	CHENGZHI CO., LTD.
000992	中鲁	山东省中鲁远洋渔业股份有限公司	SHANDONG ZHONGLU OCEANIC FISHERIES COMPANY LIMITED
000993	闽东电力	福建闽东电力股份有限公司	FUJIAN MINDONG ELECTRIC POWER CO., LTD
000995	*ST皇台	甘肃皇台酒业股份有限公司	GANSU HUANGTAI WINE-MARKETING INDUSTRY CO., LTD
000996	中国中期	中国中期投资股份有限公司	CHINA CIFCO INVESTMENT CO., LTD
000997	新大陆	福建新大陆电脑股份有限公司	FUJIAN NEWLAND COMPUTER CO., LTD
000998	隆平高科	袁隆平农业高科技股份有限公司	YUAN LONGPING HIGH-TECH AGRICULTURE CO., LTD
000999	华润三九	华润三九医药股份有限公司	CHINA RESOURCES SANJIU MEDICAL & PHARMACEUTICAL CO., LTD.
001696	宗申动力	重庆宗申动力机械股份有限公司	CHONGQING ZONGSHEN POWER MACHINERY CO., LTD
001896	豫能控股	河南豫能控股股份有限公司	HENAN YUNENG HOLDINGS CO., LTD
001979	招商蛇口	招商局蛇口工业区控股股份有限公司	CHINA MERCHANTS SHEKOU INDUSTRIAL ZONE HOLDINGS CO., LTD
002001	新和成	浙江新和成股份有限公司	ZHEJIANG NHU COMPANY LTD.
002002	鸿达兴业	鸿达兴业股份有限公司	HONGDA XINGYE CO., LTD.
002003	伟星股份	浙江伟星实业发展股份有限公司	ZHEJIANG WEIXING INDUSTRIAL DEVELOPMENT CO., LTD.
002004	华邦健康	华邦生命健康股份有限公司	HUAPONT LIFE SCIENCES CO., LTD.
002005	德豪润达	广东德豪润达电气股份有限公司	ELEC-TECH INTERNATIONAL CO., LTD.
002006	精工科技	浙江精工科技股份有限公司	ZHEJIANG JINGGONG SCIENCE & TECHNOLOGY CO., LTD
002007	华兰生物	华兰生物工程股份有限公司	HUALAN BIOLOGICAL ENGINEERING INC.
002008	大族激光	大族激光科技产业集团股份有限公司	HAN'S LASER TECHNOLOGY INDUSTRY GROUP CO., LTD.
002009	天奇股份	天奇自动化工程股份有限公司	MIRACLE AUTOMATION ENGINEERING CO., LTD.
002010	传化智联	传化智联股份有限公司	TRANSFAR ZHILIAN CO., LTD.
002011	盾安环境	浙江盾安人工环境股份有限公司	ZHEJIANG DUN'AN ARTIFICIAL ENVIRONMENT CO., LTD.
002012	凯恩股份	浙江凯恩特种材料股份有限公司	ZHEJIANG KAN SPECIALITIES MATERIAL CO., LTD.
002013	中航机电	中航工业机电系统股份有限公司	AVIC ELECTROMECHANICAL SYSTEMS CO., LTD.
002014	永新股份	黄山永新股份有限公司	HUANGSHAN NOVEL CO., LTD.
002015	霞客环保	江苏霞客环保色纺股份有限公司	XIAKE COLOR SPINNING CO., LTD.
002016	世荣兆业	广东世荣兆业股份有限公司	GUANGDONG SHIRONGZHAOYE CO., LTD
002017	东信和平	东信和平科技股份有限公司	EASTCOMPEACE TECHNOLOGY CO., LTD

## (一) 上市公司中英文名称对照表(续)

## DIRECTORY OF LISTED COMPANIES (CHINESE, ENGLISH) (Continued)

代码	公司简称	中文全称	英文全称
Code	Company	Chinese Name	English Name
002018	华信国际	安徽华信国际控股股份有限公司	CEFC ANHUI INTERNATIONAL HOLDING CO., LTD.
002019	亿帆医药	亿帆医药股份有限公司	YIFAN PHARMACEUTICAL CO., LTD.
002020	京新药业	浙江京新药业股份有限公司	ZHEJIANG JINGXIN PHARMACEUTICAL CO., LTD.
002021	中捷资源	中捷资源投资股份有限公司	ZOJE RESOURCES INVESTMENT CO., LTD.
002022	科华生物	上海科华生物工程股份有限公司	SHANGHAI KEHUA BIO-ENGINEERING CO., LTD.
002023	海特高新	四川海特高新技术股份有限公司	SICHUAN HAITE HIGH-TECH CO., LTD.
002024	苏宁云商	苏宁云商集团股份有限公司	SUNING COMMERCE GROUP CO., LTD.
002025	航天电器	贵州航天电器股份有限公司	GUIZHOU SPACE APPLIANCE CO., LTD.
002026	山东威达	山东威达机械股份有限公司	SHANDONG WEIDA MACHINERY CO., LTD.
002027	分众传媒	分众传媒信息技术股份有限公司	FOCUS MEDIA INFORMATION TECHNOLOGY CO., LTD.
002028	思源电气	思源电气股份有限公司	SIYUAN ELECTRIC CO., LTD.
002029	七匹狼	福建七匹狼实业股份有限公司	FUJIAN SEPTWOLVES INDUSTRY CO., LTD.
002030	达安基因	中山大学达安基因股份有限公司	DA AN GENE CO., LTD. OF SUN YAT-SEN UNIVERSITY
002031	巨轮智能	巨轮智能装备股份有限公司	GREATOO INTELLIGENT EQUIPMENT INC.
002032	苏泊尔	浙江苏泊尔股份有限公司	ZHEJIANG SUPOR CO., LTD.
002033	丽江旅游	丽江玉龙旅游股份有限公司	LIJIANG YULONG TOURISM CO., LTD.
002034	美欣达	浙江美欣达印染集团股份有限公司	ZHEJIANG MIZUDA PRINTING&DYEING GROUP CO., LTD.
002035	华帝股份	华帝股份有限公司	VATTI CORPORATION LIMITED
002036	联创电子	联创电子科技股份有限公司	LIANCHUANG ELECTRONIC TECHNOLOGY CO., LTD.
002037	久联发展	贵州久联民爆器材发展股份有限公司	GUIZHOU JIULIAN INDUSTRIAL EXPLOSIVE MATERIAL DEVELOPMENT CO., LTD.
002038	双鹭药业	北京双鹭药业股份有限公司	BEIJING SL PHARMACEUTICAL CO., LTD.
002039	黔源电力	贵州黔源电力股份有限公司	GUIZHOU QIANYUAN POWER CO., LTD.
002040	南京港	南京港股份有限公司	NANJING PORT CO., LTD.
002041	登海种业	山东登海种业股份有限公司	SHANDONG DENGHAI SEEDS CO., LTD.
002042	华孚色纺	华孚色纺股份有限公司	HUAFU TOP DYED MELANGE YARN CO., LTD.
002043	兔宝宝	德华兔宝宝装饰新材股份有限公司	DEHUA TB NEW DECORATION MATERIAL CO., LTD.
002044	美年健康	美年大健康产业控股股份有限公司	MEINIAN ONEHEALTH HEALTHCARE HOLDINGS CO., LTD.
002045	国光电器	国光电器股份有限公司	GUOGUANG ELECTRIC COMPANY LIMITED
002046	轴研科技	洛阳轴研科技股份有限公司	LUOYANG BEARING SCIENCE & TECHNOLOGY CO., LTD.
002047	宝鹰股份	深圳市宝鹰建设控股集团股份有限公司	SHENZHEN BAUYING CONSTRUCTION HOLDING GROUP CO., LTD.
002048	宁波华翔	宁波华翔电子股份有限公司	NINGBO HUAXIANG ELECTRONIC CO., LTD.
002049	紫光国芯	紫光国芯股份有限公司	UNIGROUP GUOXIN CO., LTD.
002050	三花智控	浙江三花智能控制股份有限公司	ZHEJIANG SANHUA INTELLIGENT CONTROLS CO., LTD.
002051	中工国际	中工国际工程股份有限公司	CHINA CAMC ENGINEERING CO., LTD.
002052	同洲电子	深圳市同洲电子股份有限公司	SHENZHEN COSHIP ELECTRONICS CO., LTD.
002053	云南能投	云南能源投资股份有限公司	YUNNAN ENERGY INVESTMENT CO., LTD.
002054	德美化工	广东德美精细化工股份有限公司	DYMATIC CHEMICALS, INC.
002055	得润电子	深圳市得润电子股份有限公司	ZHENZHEN DEREN ELECTRONIC CO., LTD.
002056	横店东磁	横店集团东磁股份有限公司	HENGDIAN GROUP DMEGC MAGNETICS CO., LTD.
002057	中钢天源	中钢集团安徽天源科技股份有限公司	SINOSTEEL ANHUI TIANYUAN TECHNOLOGY CO., LTD.
002058	威尔泰	上海威尔泰工业自动化股份有限公司	SHANGHAI WELLTECH AUTOMATION CO., LTD.
002059	云南旅游	云南旅游股份有限公司	YUNNAN TOURISM CO., LTD.
002060	粤水电	广东水电二局股份有限公司	GUANGDONG NO.2 HYDROPOWER ENGINEERING COMPANY, LTD.
002061	*ST江化	浙江江山化工股份有限公司	ZHEJIANG JIANGSHAN CHEMICAL CO., LTD.
002062	宏润建设	宏润建设集团股份有限公司	HONGRUN CONSTRUCTION GROUP CO., LTD.
002063	远光软件	远光软件股份有限公司	YGSOFT INC.
002064	华峰氨纶	浙江华峰氨纶股份有限公司	ZHEJIANG HUAFENG SPANDEX CO., LTD.
002065	东华软件	东华软件股份公司	DHC SOFTWARE CO., LTD.
002066	瑞泰科技	瑞泰科技股份有限公司	RUTAI MATERIALS TECHNOLOGY CO., LTD.
002067	景兴纸业	浙江景兴纸业股份有限公司	ZHEJIANG JINGXING PAPER JOINT STOCK CO., LTD.
002068	黑猫股份	江西黑猫炭黑股份有限公司	JIANGXI BLACK CAT CARBON BLACK CO., LTD.
002069	*ST獐岛	獐子岛集团股份有限公司	ZHANGZIDAO GROUP CO., LTD.
002070	众和股份	福建众和股份有限公司	ZHONGHE CO., LTD.
002071	长城影视	长城影视股份有限公司	GREAT WALL MOVIE AND TELEVISION CO., LTD.
002072	凯瑞德	凯瑞德控股股份有限公司	KAIRUIDE HOLDING CO., LTD.

(一) 上市公司中英文名称对照表(续)

DIRECTORY OF LISTED COMPANIES (CHINESE, ENGLISH) (Continued)

代码	公司简称	中文全称	英文全称
Code	Company	Chinese Name	English Name
002073	软控股份	软控股份有限公司	MESNAC CO., LTD
002074	国轩高科	国轩高科股份有限公司	GUOXUAN HIGH - TECH CO., LTD.
002075	沙钢股份	江苏沙钢股份有限公司	JIANGSU SHAGANG CO., LTD.
002076	雪莱特	广东雪莱特光电科技股份有限公司	CNLIGHT CO., LTD.
002077	大港股份	江苏大港股份有限公司	JIANGSU DAGANG CO., LTD.
002078	太阳纸业	山东太阳纸业股份有限公司	SHAN DONG SUN PAPER INDUSTRY JOINT STOCK CO., LTD.
002079	苏州固锝	苏州固锝电子股份有限公司	SUZHOU GOOD - ARK ELECTRONICS CO., LTD.
002080	中材科技	中材科技股份有限公司	SINOMA SCIENCE & TECHNOLOGY CO., LTD.
002081	金螳螂	苏州金螳螂建筑装饰股份有限公司	SUZHOU GOLD MANTIS CONSTRUCTION DECORATION CO., LTD.
002082	栋梁新材	浙江栋梁新材股份有限公司	ZHE JIANG DONGLIANG NEW BUILDING MATERIALS CO., LTD
002083	孚日股份	孚日集团股份有限公司	SUNVIM GROUP CO., LTD
002084	海鸥卫浴	广州海鸥卫浴用品股份有限公司	GUANGZHOU SEAGULL KITCHEN AND BATH PRODUCTS CO., LTD.
002085	万丰奥威	浙江万丰奥威汽轮股份有限公司	ZHEJIANG WANFENG AUTO WHEEL CO., LTD.
002086	东方海洋	山东东方海洋科技股份有限公司	SHANDONG ORIENTAL OCEAN SCI - TECH CO., LTD
002087	新野纺织	河南新野纺织股份有限公司	HENNAN XINYE TEXTLE CO., LTD.
002088	鲁阳节能	山东鲁阳节能材料股份有限公司	LUYANG ENERGY - SAVING MATERIALS CO., LTD.
002089	新海宜	苏州新海宜通信科技股份有限公司	SUZHOU NEW SEA UNION TELECOM TECHNOLOGY CO., LTD.
002090	金智科技	江苏金智科技股份有限公司	WISCOM SYSTEM CO., LTD.
002091	江苏国泰	江苏国泰国际集团国贸股份有限公司	JIANGSU GUOTAI INTERNATIONAL GROUP GUOMAO CO. LTD.
002092	中泰化学	新疆中泰化学股份有限公司	XINJIANG ZHONGTAI CHEMICAL CO., LTD.
002093	国脉科技	国脉科技股份有限公司	GUOMAI TECHNOLOGIES, INC
002094	青岛金王	青岛金王应用化学股份有限公司	QINGDAO KINGKING APPLIED CHEMISTRY CO., LTD.
002095	生意宝	浙江网盛生意宝股份有限公司	ZHEJIANG NETSUN CO., LTD.
002096	南岭民爆	湖南南岭民用爆破器材股份有限公司	HUNAN NANLING INDUSTRIAL EXPLOSIVE MATERIALS CO., LTD.
002097	山河智能	山河智能装备股份有限公司	SUNWARD INTELLIGENT EQUIPMENT CO., LTD.
002098	浔兴股份	福建浔兴拉链科技股份有限公司	FUJIAN SBS ZIPPER SCIENCE&TECHNOLOGY CO., LTD.
002099	海翔药业	浙江海翔药业股份有限公司	ZHEJIANG HISOAR PHARMACEUTICAL CO., LTD.
002100	天康生物	天康生物股份有限公司	TECON BIOLOGY CO. LTD
002101	广东鸿图	广东鸿图科技股份有限公司	GUANGDONG HONGTU TECHNOLOGY (HOLDINGS) CO., LTD.
002102	冠福股份	冠福控股股份有限公司	GUANFU HOLDINGS CO., LTD.
002103	广博股份	广博集团股份有限公司	GUANGBO GROUP STOCK CO., LTD.
002104	恒宝股份	恒宝股份有限公司	HENGBAO CO., LTD.
002105	信隆健康	深圳信隆健康产业股份有限公司	HL CORP (SHENZHEN)
002106	莱宝高科	深圳莱宝高科技股份有限公司	SHENZHEN LAIBAO HI - TECH CO., LTD.
002107	沃华医药	山东沃华医药科技股份有限公司	SHANDONG WOHUA PHARMACEUTICAL CO., LTD.
002108	沧州明珠	沧州明珠塑料股份有限公司	CANGZHOU MINGZHU PLASTIC CO., LTD.
002109	*ST兴化	陕西兴化化学股份有限公司	SHAANXI XINGHUA CHEMISTRY CO., LTD
002110	三钢闽光	福建三钢闽光股份有限公司	SANSTEEL MINGUANG CO., LTD., FUJIAN
002111	威海广泰	威海广泰空港设备股份有限公司	WEIHAI GUANGTAI AIRPORT EQUIPMENT CO., LTD
002112	三变科技	三变科技股份有限公司	SAN BIAN SCI - TECH CO., LTD.
002113	天润数娱	湖南天润数字娱乐文化传媒股份有限公司	HUNAN TIANRUN DIGITAL ENTERTAINMENT & CULTURAL MEDIA CO., LTD.
002114	罗平锌电	云南罗平锌电股份有限公司	YUNNAN LUOPING ZINC AND ELECTRICITY CO., LTD
002115	三维通信	三维通信股份有限公司	SUNWAVE COMMUNICATIONS CO., LTD.
002116	中国海诚	中国海诚工程科技股份有限公司	CHINA HAISUM ENGINEERING CO., LTD.
002117	东港股份	东港股份有限公司	TUNGKONG INC.
002118	紫鑫药业	吉林紫鑫药业股份有限公司	JILIN ZIXIN PHARMACEUTICAL INDUSTRIAL CO., LTD.
002119	康强电子	宁波康强电子股份有限公司	NINGBO KANGQIANG ELECTRONICS CO., LTD.
002120	新海股份	宁波新海电气股份有限公司	NINGBO XINHA ELECTRIC CO., LTD
002121	科陆电子	深圳市科陆电子科技股份有限公司	SHENZHEN CLOU ELECTRONICS CO., LTD.
002122	天马股份	天马轴承集团股份有限公司	TIANMA BEARING GROUP CO., LTD.
002123	梦网荣信	梦网荣信科技集团股份有限公司	MONTNETS RONGXIN TECHNOLOGY GROUP CO., LTD
002124	天邦股份	宁波天邦股份有限公司	NINGBO TECH - BANK CO., LTD.
002125	湘潭电化	湘潭电化科技股份有限公司	XIANGTAN ELECTROCHEMICAL SCIENTIFIC CO., LTD.
002126	银轮股份	浙江银轮机械股份有限公司	ZHEJIANG YINLUN MACHINERY CO., LTD.
002127	南极电商	南极电商股份有限公司	NANJI E - COMMERCE CO., LTD

## (一) 上市公司中英文名称对照表(续)

## DIRECTORY OF LISTED COMPANIES (CHINESE, ENGLISH) (Continued)

代码	公司简称	中文全称	英文全称
Code	Company	Chinese Name	English Name
002128	露天煤业	内蒙古霍林河露天煤业股份有限公司	HUOLINHE OPENCUT COAL INDUSTRY CORPORATION LIMITED OF INNER MONGOLIA
002129	中环股份	天津中环半导体股份有限公司	TIANJIN ZHONGHUAN SEMICONDUCTOR CO., LTD.
002130	沃尔核材	深圳市沃尔核材股份有限公司	SHENZHEN WOER HEAT - SHRINKABLE MATERIAL CO., LTD
002131	利欧股份	利欧集团股份有限公司	LEO GROUP CO., LTD.
002132	恒星科技	河南恒星科技股份有限公司	HENAN HENGXING SCIENCE & TECHNOLOGY CO., LTD.
002133	广宇集团	广宇集团股份有限公司	COSMOS GROUP CO., LTD.
002134	天津普林	天津普林电路股份有限公司	TIANJIN PRINTRONICS CIRCUIT CORPORATION
002135	东南网架	浙江东南网架股份有限公司	ZHEJIANG SOUTHEAST SPACE FRAME CO., LTD.
002136	安纳达	安徽安纳达钛业股份有限公司	ANHUI ANNADA TITANIUM INDUSTRY CO., LTD.
002137	麦达数字	深圳市麦达数字股份有限公司	SHEN ZHEN MINDATA HOLDING CO., LTD
002138	顺络电子	深圳顺络电子股份有限公司	SHENZHEN SUNLORD ELECTRONICS CO., LTD.
002139	拓邦股份	深圳拓邦股份有限公司	SHENZHEN TOPBAND CO., LTD.
002140	东华科技	东华工程科技股份有限公司	EAST CHINA ENGINEERING SCIENCE AND TECHNOLOGY CO., LTD.
002141	蓉胜超微	广东蓉胜超微线材股份有限公司	GUANGDONG RONSEN SUPER MICRO - WIRE CO., LTD.
002142	宁波银行	宁波银行股份有限公司	BANK OF NINGBO CO., LTD
002143	印纪传媒	印纪娱乐传媒股份有限公司	DMG ENTERTAINMENT AND MEDIA CO., LTD.
002144	宏达高科	宏达高科控股股份有限公司	HONGDA HIGH - TECH HOLDING CO., LTD.
002145	中核钛白	中核华原钛白股份有限公司	CNNC HUA YUAN TITANIUM DIOXIDE CO., LTD
002146	荣盛发展	荣盛房地产发展股份有限公司	RISESUN REAL ESTATE DEVELOPMENT CO., LTD.
002147	新光圆成	新光圆成股份有限公司	NEOGLORY PROSPERITY INC.
002148	北纬通信	北京北纬通信科技股份有限公司	BEIJING BEWINNER COMMUNICATIONS CO., LTD.
002149	西部材料	西部金属材料股份有限公司	WESTERN METAL MATERIALS CO. LTD
002150	通润装备	江苏通润装备科技股份有限公司	JIANGSU TONGRUN EQUIPMENT TECHNOLOGY CO., LTD.
002151	北斗星通	北京北斗星通导航技术股份有限公司	BEIJING BDSTAR NAVIGATION CO., LTD.
002152	广电运通	广州广电运通金融电子股份有限公司	GRG BANKING EQUIPMENT CO., LTD.
002153	石基信息	北京中石基信息技术股份有限公司	BEIJING SHIJI INFORMATION TECHNOLOGY CO., LTD.
002154	报喜鸟	浙江报喜鸟服饰股份有限公司	ZHEJIANG BAOXINIAO GARMENT CO., LTD.
002155	湖南黄金	湖南黄金股份有限公司	HUNAN GOLD CORPORATION LIMITED
002156	通富微电	通富微电子股份有限公司	TONGFU MICROELECTRONICS CO., LTD.
002157	正邦科技	江西正邦科技股份有限公司	JIANGXI ZHENGBANG TECHNOLOGY CO., LTD.
002158	汉钟精机	上海汉钟精机股份有限公司	SHANGHAI HANBELL PRECISE MACHINERY CO., LTD.
002159	三特索道	武汉三特索道集团股份有限公司	WUHAN SANTE CABLEWAYS GROUP CO., LTD.
002160	常铝股份	江苏常铝铝业股份有限公司	JIANGSU ALCHA ALUMINUM CO., LTD.
002161	远望谷	深圳市远望谷信息技术股份有限公司	INVENGO INFORMATION TECHNOLOGY CO., LTD
002162	悦心健康	上海悦心健康集团股份有限公司	SHANGHAI EVERJOY HEALTH GROUP CO., LTD.
002163	中航三鑫	中航三鑫股份有限公司	AVIC SANXIN CO., LTD
002164	宁波东力	宁波东力股份有限公司	NINGBO DONLY CO., LTD
002165	红宝丽	红宝丽集团股份有限公司	HONGBAOLI GROUP CORPORATION, LTD.
002166	莱茵生物	桂林莱茵生物科技股份有限公司	GUILIN LAYN NATURAL INGREDIENTS CORP.
002167	东方锆业	广东东方锆业科技股份有限公司	GUANGDONG ORIENT ZIRCONIC IND SCI & TECH CO., LTD.
002168	深圳惠程	深圳市惠程电气股份有限公司	SHENZHEN HIFUTURE ELECTRIC CO., LTD.
002169	智光电气	广州智光电气股份有限公司	GUANGZHOU ZHIGUANG ELECTRIC CO., LTD.
002170	芭田股份	深圳市芭田生态工程股份有限公司	SHENZHEN BATIAN ECOTYPIC ENGINEERING CO., LTD.
002171	楚江新材	安徽楚江科技新材料股份有限公司	ANHUI TRUCHUM ADVANCED MATERIALS AND TECHNOLOGY CO., LTD.
002172	澳洋科技	江苏澳洋科技股份有限公司	JIANGSU AOYANG TECHNOLOGY CORPORATION LIMITED.
002173	*ST创疗	创新医疗管理股份有限公司	INNOVATIVE MEDICAL MANAGEMENT CO., LTD.
002174	游族网络	游族网络股份有限公司	YOUZU INTERACTIVE CO., LTD.
002175	东方网络	东方时代网络传媒股份有限公司	ORIENTAL TIMES MEDIA CORPORATION
002176	江特电机	江西特种电机股份有限公司	JIANGXI SPECIAL ELECTRIC MOTOR CO., LTD
002177	御银股份	广州御银科技股份有限公司	GUANGZHOU KINGTELLER TECHNOLOGY CO., LTD.
002178	延华智能	上海延华智能科技(集团)股份有限公司	SHANGHAI YANHUA SMARTECH GROUP CO., LTD.
002179	中航光电	中航光电科技股份有限公司	AVIC JONHON OPTRONIC TECHNOLOGY CO., LTD.
002180	艾派克	珠海艾派克科技股份有限公司	APEX TECHNOLOGY CO., LTD.
002181	粤传媒	广东广州日报传媒股份有限公司	GUANGDONG GUANGZHOU DAILY MEDIA CO., LTD.
002182	云海金属	南京云海特种金属股份有限公司	NANJING YUNHAI SPECIAL METALS CO., LTD.

(一) 上市公司中英文名称对照表(续)

DIRECTORY OF LISTED COMPANIES (CHINESE, ENGLISH) (Continued)

代码	公司简称	中文全称	英文全称
Code	Company	Chinese Name	English Name
002183	怡亚通	深圳市怡亚通供应链股份有限公司	ETERNAL ASIA SUPPLY CHAIN MANAGEMENT LTD.
002184	海得控制	上海海得控制系统股份有限公司	SHANGHAI HI - TECH CONTROL SYSTEM CO., LTD
002185	华天科技	天水华天科技股份有限公司	TIANSHUI HUATIAN TECHNOLOGY CO., LTD.
002186	全聚德	中国全聚德(集团)股份有限公司	CHINA QUANJUDE(GROUP) CO., LTD
002187	广百股份	广州市广百股份有限公司	GUANGZHOU GRANDBUY CO., LTD.
002188	巴士在线	巴士在线股份有限公司	BUS ONLINE CO., LTD.
002189	利达光电	利达光电股份有限公司	LIDA OPTICAL AND ELECTRONIC CO., LTD.
002190	成飞集成	四川成飞集成科技股份有限公司	SICHUAN CHENGFEI INTEGRATION TECHNOLOGY CORP. LTD
002191	劲嘉股份	深圳劲嘉集团股份有限公司	SHENZHEN JINJIA GROUP CO., LTD.
002192	融捷股份	融捷股份有限公司	YOUNGY CO., LTD.
002193	山东如意	山东济宁如意毛纺织股份有限公司	SHANDONG JINING RUYI WOOLEN TEXTILE CO., LTD
002194	武汉凡谷	武汉凡谷电子技术股份有限公司	WUHAN FINGU ELECTRONIC TECHNOLOGY CO., LTD.
002195	二三四五	上海二三四五网络控股集团股份有限公司	SHANGHAI 2345 NETWORK HOLDING GROUP CO., LTD.
002196	方正电机	浙江方正电机股份有限公司	ZHEJIANG FOUNDER MOTOR CO., LTD.
002197	证通电子	深圳市证通电子股份有限公司	SZTT ELECTRONICS CO., LTD.
002198	嘉应制药	广东嘉应制药股份有限公司	GUANGDONG JIAYING PHARMACEUTICAL CO., LTD.
002199	*ST东晶	浙江东晶电子股份有限公司	ZHEJIANG EAST CRYSTAL ELECTRONIC CO., LTD
002200	云投生态	云南云投生态环境科技股份有限公司	YUNNAN YUNTOU ECOLOGY AND ENVIRONMENT TECHNOLOGY CO., LTD.
002201	九鼎新材	江苏九鼎新材料股份有限公司	JIANGSU JIUDING NEW MATERIAL CO., LTD
002202	金风科技	新疆金风科技股份有限公司	XINJIANG GOLDWIND SCIENCE&TECHNOLOGY CO., LTD
002203	海亮股份	浙江海亮股份有限公司	ZHEJIANG HAILIANG CO., LTD.
002204	大连重工	大连华锐重工集团股份有限公司	DALIAN HUARUI HEAVY INDUSTRY GROUP CO., LTD.
002205	国统股份	新疆国统管道股份有限公司	XINJIANG GUOTONG PIPELINE CO., LTD
002206	海利得	浙江海利得新材料股份有限公司	ZHEJIANG HAILIDE NEW MATERIAL CO., LTD.
002207	淮油股份	新疆准东石油技术股份有限公司	XINJIANG ZHUNDONG PETROLEUM TECHNOLOGY CO., LTD.
002208	合肥城建	合肥城建发展股份有限公司	HEFEI URBAN CONSTRUCTION DEVELOPMENT CO., LTD
002209	达意隆	广州达意隆包装机械股份有限公司	GUANGZHOU TECH - LONG PACKAGING MACHINERY CO., LTD.
002210	飞马国际	深圳市飞马国际供应链股份有限公司	SHENZHEN FEIMA INTERNATIONAL SUPPLY CHAIN CO., LTD
002211	宏达新材	江苏宏达新材料股份有限公司	JIANGSU HONGDA NEW MATERIAL CO., LTD.
002212	南洋股份	广东南洋电缆集团股份有限公司	GUANG DONG NAN YANG CABLE GROUP HOLDING CO., LTD
002213	特尔佳	深圳市特尔佳科技股份有限公司	SHENZHEN TERCA TECHNOLOGY CO., LTD.
002214	大立科技	浙江大立科技股份有限公司	ZHEJIANG DALI TECHNOLOGY CO., LTD
002215	诺普信	深圳诺普信农化股份有限公司	SHENZHEN NOPOSION AGROCHEMICALS CO., LTD.
002216	三全食品	三全食品股份有限公司	SANQUAN FOOD CO., LTD
002217	合力泰	合力泰科技股份有限公司	HOLITECH TECHNOLOGY CO., LTD.
002218	拓日新能	深圳市拓日新能源科技股份有限公司	SHENZHEN TOPRAYSOLAR CO., LTD.
002219	恒康医疗	恒康医疗集团股份有限公司	HENGKANG MEDICAL GROUP CO., LTD.
002220	天宝股份	大连天宝绿色食品股份有限公司	DALIAN TIANBAO GREEN FOODS CO., LTD.
002221	东华能源	东华能源股份有限公司	ORIENTAL ENERGY CO., LTD.
002222	福晶科技	福建福晶科技股份有限公司	CASTECH INC.
002223	鱼跃医疗	江苏鱼跃医疗设备股份有限公司	JIANGSU YUYUE MEDICAL EQUIPMENT & SUPPLY CO., LTD.
002224	三力士	三力士股份有限公司	SANLUX CO., LTD.
002225	濮耐股份	濮阳濮耐高温材料(集团)股份有限公司	PUYANG REFRACTORIES GROUP CO., LTD
002226	江南化工	安徽江南化工股份有限公司	ANHUI JIANGNAN CHEMICAL INDUSTRY CO., LTD.
002227	奥特迅	深圳奥特迅电力设备股份有限公司	SHENZHEN AUTO ELECTRIC POWER PLANT CO., LTD.
002228	合兴包装	厦门合兴包装印刷股份有限公司	XIAMEN HEXING PACKAGING PRINTING CO., LTD
002229	鸿博股份	鸿博股份有限公司	HONGBO CO., LTD.
002230	科大讯飞	科大讯飞股份有限公司	IFLYTEK CO., LTD.
002231	奥维通信	奥维通信股份有限公司	ALLWIN TELECOMMUNICATION CO., LTD.
002232	启明信息	启明信息技术股份有限公司	QIMING INFORMATION TECHNOLOGY CO., LTD
002233	塔牌集团	广东塔牌集团股份有限公司	GUANGDONG TAPAI GROUP CO., LTD.
002234	民和股份	山东民和牧业股份有限公司	SHANDONG MINHE ANIMAL HUSBANDRY CO., LTD.
002235	安妮股份	厦门安妮股份有限公司	XIAMEN ANNE CORPORATION LIMITED
002236	大华股份	浙江大华技术股份有限公司	ZHEJIANG DAHUA TECHNOLOGY CO., LTD.
002237	恒邦股份	山东恒邦冶炼股份有限公司	SHANDONG HUMON SMELTING CO., LTD.

## (一) 上市公司中英文名称对照表(续)

## DIRECTORY OF LISTED COMPANIES (CHINESE, ENGLISH) (Continued)

代码	公司简称	中文全称	英文全称
Code	Company	Chinese Name	English Name
002238	天威视讯	深圳市天威视讯股份有限公司	SHENZHEN TOPWAY VIDEO COMMUNICATION CO., LTD.
002239	奥特佳	奥特佳新能源科技股份有限公司	AOTECAR NEW ENERGY TECHNOLOGY CO., LTD.
002240	威华股份	广东威华股份有限公司	GUANGDONG WEIHUA CORPORATION
002241	歌尔股份	歌尔股份有限公司	GOERTEK INC.
002242	九阳股份	九阳股份有限公司	JOYOUNG COMPANY LIMITED
002243	通产丽星	深圳市通产丽星股份有限公司	SHENZHEN BEAUTYSTAR CO., LTD
002244	滨江集团	杭州滨江房产集团股份有限公司	HANGZHOU BINJIANG REAL ESTATE GROUP CO., LTD.
002245	澳洋顺昌	江苏澳洋顺昌股份有限公司	JIANGSU AUUCKSUN CO., LTD.
002246	北化股份	四川北方硝化棉股份有限公司	SICHUAN NITROCELL CO., LTD
002247	帝龙文化	浙江帝龙文化发展股份有限公司	ZHEJIANG DILONG CULTURE DEVELOPMENT CO., LTD.
002248	华东数控	威海华东数控股份有限公司	WEIHAI HUADONG AUTOMATION CO., LTD
002249	大洋电机	中山大洋电机股份有限公司	ZHONGSHAN BROAD - OCEAN MOTOR CO., LTD
002250	联化科技	联化科技股份有限公司	LIANHE CHEMICAL TECHNOLOGY CO., LTD.
002251	步步高	步步高商业连锁股份有限公司	BETTER LIFE COMMERCIAL CHAIN SHARE CO., LTD.
002252	上海莱士	上海莱士血液制品股份有限公司	SHANGHAI RAAS BLOOD PRODUCTS CO., LTD.
002253	川大智胜	四川川大智胜软件股份有限公司	WISESOFT CO., LTD.
002254	泰和新材	烟台泰和新材料股份有限公司	YANTAI TAYHO ADVANCED MATERIALS CO., LTD.
002255	海陆重工	苏州海陆重工股份有限公司	SUZHOU HAILU HEAVY INDUSTRY CO., LTD
002256	兆新股份	深圳市兆新能源股份有限公司	SHENZHEN SUNRISE NEW ENERGY CO., LTD.
002258	利尔化学	利尔化学股份有限公司	LIER CHEMICAL CO., LTD
002259	升达林业	四川升达林业产业股份有限公司	SICHUAN SHENGDA FORESTRY INDUSTRY CO., LTD
002260	德奥通航	德奥通用航空股份有限公司	DEA GENERAL AVIATION HOLDING CO., LTD.
002261	拓维信息	拓维信息系统股份有限公司	TALKWEB INFORMATION SYSTEM CO., LTD.
002262	恩华药业	江苏恩华药业股份有限公司	JIANGSU NHWA PHARMACEUTICAL CO., LTD
002263	大东南	浙江大东南股份有限公司	ZHEJIANG GREAT SOUTHEAST CO., LTD
002264	新华都	新华都购物广场股份有限公司	NEW HUA DU SUPERCENTER CO., LTD.
002265	西仪股份	云南西仪工业股份有限公司	YUNNAN XIYI INDUSTRY CO., LTD.
002266	浙富控股	浙富控股集团股份有限公司	ZHEFU HOLDING GROUP CO., LTD.
002267	陕天然气	陕西省天然气股份有限公司	SHAANXI PROVINCIAL NATURAL GAS CO., LTD.
002268	卫士通	成都卫士通信息产业股份有限公司	WESTONE INFORMATION INDUSTRY INC.
002269	美邦服饰	上海美特斯邦威服饰股份有限公司	SHANGHAI METERSBONWE FASHION & ACCESSORIES CO., LTD
002270	华明装备	华明电力装备股份有限公司	HUAMING POWER EQUIPMENT CO., LTD.
002271	东方雨虹	北京东方雨虹防水技术股份有限公司	BEIJING ORIENTAL YUHONG WATERPROOF TECHNOLOGY CO., LTD.
002272	川润股份	四川川润股份有限公司	SICHUAN CRUN CO., LTD
002273	水晶光电	浙江水晶光电科技股份有限公司	ZHEJIANG CRYSTAL - OPTTECH CO., LTD.
002274	华昌化工	江苏华昌化工股份有限公司	JIANGSU HUACHANG CHEMICAL CO., LTD
002275	桂林三金	桂林三金药业股份有限公司	GUILIN SANJIN PHARMACEUTICAL CO., LTD
002276	万马股份	浙江万马股份有限公司	ZHEJIANG WANMA CO., LTD.
002277	友阿股份	湖南友谊阿波罗商业股份有限公司	HUNAN FRIENDSHIP&APOLLO COMMERCIAL CO., LTD.
002278	神开股份	上海神开石油化工装备股份有限公司	SHANGHAI SK PETROLEUM & CHEMICAL EQUIPMENT CORPORATION LTD
002279	久其软件	北京久其软件股份有限公司	BEIJING JOIN - CHEER SOFTWARE CO., LTD.
002280	联络互动	杭州联络互动信息科技股份有限公司	HANGZHOU LIAISON INTERACTIVE INFORMATION TECHNOLOGY CO., LTD
002281	光迅科技	武汉光迅科技股份有限公司	ACCELINK TECHNOLOGIES CO., LTD.
002282	博深工具	博深工具股份有限公司	BOSUN TOOLS CO., LTD.
002283	天润曲轴	天润曲轴股份有限公司	TIANRUN CRANKSHAFT CO., LTD.
002284	亚太股份	浙江亚太机电股份有限公司	ZHEJIANG ASIA - PACIFIC MECHANICAL & ELECTRONIC CO., LTD
002285	世联行	深圳世联行地产顾问股份有限公司	SHENZHEN WORLDUNION PROPERTIES CONSULTANCY INCORPORATED
002286	保龄宝	保龄宝生物股份有限公司	BAOLINGBAO BIOLOGY CO., LTD.
002287	奇正藏药	西藏奇正藏药股份有限公司	TIBET CHEEZHENG TIBETAN MEDICINE CO., LTD
002288	超华科技	广东超华科技股份有限公司	GUANGDONG CHAOHUA TECHNOLOGY CO., LTD.
002289	*ST宇顺	深圳市宇顺电子股份有限公司	SHENZHEN SUCCESS ELECTRONICS CO., LTD
002290	禾盛新材	苏州禾盛新型材料股份有限公司	SUZHOU HESHENG SPECIAL MATERIAL CO., LTD
002291	星期六	星期六股份有限公司	SATURDAY CO., LTD
002292	奥飞娱乐	奥飞娱乐股份有限公司	ALPHA GROUP
002293	罗莱生活	罗莱生活科技股份有限公司	LUOLAI LIFESTYLE TECHNOLOGY CO., LTD.



(一) 上市公司中英文名称对照表(续)

DIRECTORY OF LISTED COMPANIES (CHINESE, ENGLISH) (Continued)

代码	公司简称	中文全称	英文全称
Code	Company	Chinese Name	English Name
002294	信立泰	深圳信立泰药业股份有限公司	SHENZHEN SALUBRIS PHARMACEUTICALS CO., LTD.
002295	精艺股份	广东精艺金属股份有限公司	GUANGDONG JINGYI METAL CO., LTD.
002296	辉煌科技	河南辉煌科技股份有限公司	HENAN SPLENDOR SCIENCE&TECHNOLOGY CO., LTD.
002297	博云新材	湖南博云新材料股份有限公司	HUNAN BOYUN NEW MATERIALS CO., LTD.
002298	中电鑫龙	安徽中电兴发与鑫龙科技股份有限公司	ANHUI SINONET & XINLONG SCIENCE & TECHNOLOGY CO., LTD.
002299	圣农发展	福建圣农发展股份有限公司	FUJIAN SUNNER DEVELOPMENT CO., LTD.
002300	太阳电缆	福建南平太阳电缆股份有限公司	FUJIAN NANPING SUN CABLE CO., LTD.
002301	齐心集团	深圳齐心集团股份有限公司	SHENZHEN COMIX GROUP CO., LTD.
002302	西部建设	中建西部建设股份有限公司	CHINA WEST CONSTRUCTION GROUP CO., LTD.
002303	美盈森	美盈森集团股份有限公司	MYS GROUP CO., LTD.
002304	洋河股份	江苏洋河酒厂股份有限公司	JIANGSU YANGHE BREWERY JOINT-STOCK CO., LTD.
002305	南国置业	南国置业股份有限公司	LANGOLD REAL ESTATE CO., LTD.
002306	中科云网	中科云网科技集团股份有限公司	CLOUD LIVE TECHNOLOGY GROUP CO., LTD.
002307	北新路桥	新疆北新路桥集团股份有限公司	XINJIANG BEIXIN ROAD & BRIDGE GROUP CO., LTD.
002308	威创股份	广东威创视讯科技股份有限公司	VTRON TECHNOLOGIES LTD.
002309	中利科技	中利科技集团股份有限公司	ZHONGLI SCIENCE AND TECHNOLOGY GROUP CO., LTD.
002310	东方园林	北京东方园林环境股份有限公司	BEIJING ORIENT LANDSCAPE & ENVIRONMENT CO., LTD.
002311	海大集团	广东海大集团股份有限公司	GUANGDONG HAID GROUP CO., LIMITED
002312	三泰控股	成都三泰控股集团股份有限公司	CHENGDU SANTAI HOLDING GROUP CO., LTD.
002313	日海通讯	深圳日海通讯技术股份有限公司	SUNSEA TELECOMMUNICATIONS CO., LTD.
002314	南山控股	深圳市新南山控股(集团)股份有限公司	SHENZHEN NEW NANSHAN HOLDING (GROUP) CO., LTD.
002315	焦点科技	焦点科技股份有限公司	FOCUS TECHNOLOGY CO., LTD.
002316	键桥通讯	深圳键桥通讯技术股份有限公司	SHENZHEN KEYBRIDGE COMMUNICATIONS CO., LTD.
002317	众生药业	广东众生药业股份有限公司	GUANGDONG ZHONGSHENG PHARMACEUTICAL CO., LTD.
002318	久立特材	浙江久立特材科技股份有限公司	ZHEJIANG JIULI HI-TECH METALS CO., LTD.
002319	乐通股份	珠海市乐通化工股份有限公司	LETONG CHEMICAL CO., LTD.
002320	海峡股份	海南海峡航运股份有限公司	HAINAN STRAIT SHIPPING CO., LTD.
002321	华英农业	河南华英农业发展股份有限公司	HENAN HUAYING AGRICULTURAL DEVELOPMENT CO., LTD.
002322	理工环科	宁波理工环境能源科技股份有限公司	NINGBO LIGONG ENVIRONMENT AND ENERGY TECHNOLOGY CO., LTD.
002323	雅百特	江苏雅百特科技股份有限公司	JIANGSU YABAITE TECHNOLOGY CO., LTD.
002324	普利特	上海普利特复合材料股份有限公司	SHANGHAI PRET COMPOSITES CO., LTD.
002325	洪涛股份	深圳市洪涛装饰股份有限公司	SHENZHEN HONGTAO DECORATION CO., LTD.
002326	永太科技	浙江永太科技股份有限公司	ZHEJIANG YONGTAI TECHNOLOGY CO., LTD.
002327	富安娜	深圳市富安娜家居用品股份有限公司	SHENZHEN FUANNA BEDDING AND FURNISHING CO., LTD.
002328	新朋股份	上海新朋实业股份有限公司	SHANGHAI XINPENG INDUSTRY CO., LTD.
002329	皇氏集团	皇氏集团股份有限公司	ROYAL GROUP CO., LTD.
002330	得利斯	山东得利斯食品股份有限公司	SHANDONG DELISI FOOD CO., LTD.
002331	皖通科技	安徽皖通科技股份有限公司	ANHUI WANTONG TECHNOLOGY CO., LTD.
002332	仙琚制药	浙江仙琚制药股份有限公司	ZHEJIANG XIANJU PHARMACEUTICAL CO., LTD.
002333	罗普斯金	苏州罗普斯金铝业股份有限公司	SUZHOU LOPSKING ALUMINUM CO., LTD.
002334	英威腾	深圳市英威腾电气股份有限公司	SHENZHEN INVT ELECTRIC CO., LTD.
002335	科华恒盛	厦门科华恒盛股份有限公司	XIAMEN KEHUA HENGSHENG CO., LTD.
002336	*ST人乐	人人乐连锁商业集团股份有限公司	RENRENLE COMMERCIAL GROUP CO., LTD.
002337	赛象科技	天津赛象科技股份有限公司	TIANJIN SAIXIANG TECHNOLOGY CO., LTD.
002338	奥普光电	长春奥普光电技术股份有限公司	CHANGCHUN UP OPTOTECH CO., LTD.
002339	积成电子	积成电子股份有限公司	INTEGRATED ELECTRONIC SYSTEMS LAB CO., LTD.
002340	格林美	格林美股份有限公司	GEM CO., LTD.
002341	新纶科技	深圳市新纶科技股份有限公司	SHENZHEN SELEN SCIENCE & TECHNOLOGY CO., LTD.
002342	巨力索具	巨力索具股份有限公司	JULI SLING CO., LTD.
002343	慈文传媒	慈文传媒股份有限公司	CIWEN MEDIA CO., LTD.
002344	海宁皮城	海宁中国皮革城股份有限公司	HAINING CHINA LEATHER MARKET CO., LTD.
002345	潮宏基	广东潮宏基实业股份有限公司	GUANGDONG CHJ INDUSTRY CO., LTD.
002346	柘中股份	上海柘中集团股份有限公司	SHANGHAI ZHEZHONG GROUP CO., LTD.
002347	泰尔股份	泰尔重工股份有限公司	TAIER HEAVY INDUSTRY CO., LTD.
002348	高乐股份	广东高乐玩具股份有限公司	GOLDLOK TOYS HOLDINGS (GUANGDONG) CO., LTD.

## (一) 上市公司中英文名称对照表(续)

## DIRECTORY OF LISTED COMPANIES (CHINESE, ENGLISH) (Continued)

代码	公司简称	中文全称	英文全称
Code	Company	Chinese Name	English Name
002349	精华制药	精华制药集团股份有限公司	NANTONG JINGHUA PHARMACEUTICAL CO., LTD.
002350	北京科锐	北京科锐配电自动化股份有限公司	BEIJING CREATIVE DISTRIBUTION AUTOMATION CO., LTD.
002351	漫步者	深圳市漫步者科技股份有限公司	EDIFIER TECHNOLOGY CO., LTD.
002352	鼎泰新材	马鞍山鼎泰稀土新材料股份有限公司	MAANSHAN DINGTAI RARE EARTH & NEW MATERIAL CO., LTD.
002353	杰瑞股份	烟台杰瑞石油服务集团股份有限公司	YANTAI JEREH OILFIELD SERVICES GROUP CO., LTD.
002354	天神娱乐	大连天神娱乐股份有限公司	DALIAN ZEUS ENTERTAINMENT CO., LTD.
002355	兴民智通	兴民智通(集团)股份有限公司	XINGMIN INTELLIGENT TRANSPORTATION SYSTEMS (GROUP) CO., LTD.
002356	赫美集团	深圳赫美集团股份有限公司	SHENZHEN HEMEI GROUP CO., LTD.
002357	富临运业	四川富临运业集团股份有限公司	SICHUAN FULIN TRANSPORTATION GROUP CO., LTD.
002358	森源电气	河南森源电气股份有限公司	HENAN SENYUAN ELECTRIC CO., LTD.
002359	齐星铁塔	山东齐星铁塔科技股份有限公司	SHANDONG QIXING IRON TOWER CO., LTD.
002360	同德化工	山西同德化工股份有限公司	SHANXI TOND CHEMICAL CO., LTD.
002361	神剑股份	安徽神剑新材料股份有限公司	ANHUI SHENJIAN NEW MATERIALS CO., LTD.
002362	汉王科技	汉王科技股份有限公司	HANWANG TECHNOLOGY CO., LTD.
002363	隆基机械	山东隆基机械股份有限公司	SHANDONG LONGJI MACHINERY CO., LTD.
002364	中恒电气	杭州中恒电气股份有限公司	HANGZHOU ZHONGHENG ELECTRIC CO., LTD.
002365	永安药业	潜江永安药业股份有限公司	QIANJIANG YONGAN PHARMACEUTICAL CO., LTD.
002366	台海核电	台海玛努尔核电设备股份有限公司	TAIHAI MANOIR NUCLEAR EQUIPMENT CO., LTD.
002367	康力电梯	康力电梯股份有限公司	CANNY ELEVATOR CO., LTD.
002368	太极股份	太极计算机股份有限公司	TAIJI COMPUTER CORPORATION LIMITED
002369	卓翼科技	深圳市卓翼科技股份有限公司	SHENZHEN ZOWEE TECHNOLOGY CO., LTD.
002370	亚太药业	浙江亚太药业股份有限公司	ZHEJIANG YATAI PHARMACEUTICAL CO., LTD.
002371	七星电子	北京七星华创电子股份有限公司	BEIJING SEVENSTAR ELECTRONICS CO., LTD.
002372	伟星新材	浙江伟星新型建材股份有限公司	ZHEJIANG WEIXING NEW BUILDING MATERIALS CO., LTD.
002373	千方科技	北京千方科技股份有限公司	CHINA TRANSINFO TECHNOLOGY CO., LTD.
002374	丽鹏股份	山东丽鹏股份有限公司	SHANDONG LIPENG CO., LTD.
002375	亚厦股份	浙江亚厦装饰股份有限公司	ZHEJIANG YASHA DECORATION CO., LTD.
002376	新北洋	山东新北洋信息技术股份有限公司	SHANDONG NEW BEIYANG INFORMATION TECHNOLOGY CO., LTD.
002377	国创高新	湖北国创高新材料股份有限公司	HUBEI GUOCHUANG HI - TECH MATERIAL CO., LTD.
002378	章源钨业	崇义章源钨业股份有限公司	CHONGYI ZHANGYUAN TUNGSTEN CO., LTD.
002379	*ST鲁丰	鲁丰环保科技股份有限公司	LOFTEN ENVIRONMENTAL TECHNOLOGY CO., LTD.
002380	科远股份	南京科远自动化集团股份有限公司	NANJING KEYUAN AUTOMATIC CORPORATION CO., LTD.
002381	双箭股份	浙江双箭橡胶股份有限公司	ZHEJIANG DOUBLE ARROW RUBBER CO., LTD.
002382	蓝帆医疗	蓝帆医疗股份有限公司	BLUE SAIL MEDICAL CO., LTD.
002383	合众思壮	北京合众思壮科技股份有限公司	BEIJING UNISTRONG SCIENCE&TECHNOLOGY CO., LTD.
002384	东山精密	苏州东山精密制造股份有限公司	SUZHOU DONGSHAN PRECISION MANUFACTURING CO., LTD.
002385	大北农	北京大北农科技集团股份有限公司	BEIJING DABEINONG TECHNOLOGY GROUP CO., LTD.
002386	天原集团	宜宾天原集团股份有限公司	YIBIN TIANYUAN GROUP CO., LTD.
002387	黑牛食品	黑牛食品股份有限公司	BLACKCOW FOOD CO., LTD.
002388	新亚制程	深圳市新亚电子制程股份有限公司	SHENZHEN SUNYES ELECTRONIC MANUFACTURING HOLDING CO., LTD.
002389	南洋科技	浙江南洋科技股份有限公司	ZHEJIANG NANYANG TECHNOLOGY CO., LTD.
002390	信邦制药	贵州信邦制药股份有限公司	GUIZHOU XINBANG PHARMACEUTICAL CO., LTD.
002391	长青股份	江苏长青农化股份有限公司	JIANGSU CHANGQING AGROCHEMICAL CO., LTD.
002392	北京利尔	北京利尔高温材料股份有限公司	BEIJING LIER HIGH - TEMPERATURE MATERIALS CO., LTD.
002393	力生制药	天津力生制药股份有限公司	TIANJIN LISHENG PHARMACEUTICAL CO., LTD.
002394	联发股份	江苏联发纺织股份有限公司	JIANGSU LIANFA TEXTILE CO., LTD.
002395	双象股份	无锡双象超纤材料股份有限公司	WUXI DOUBLE ELEPHANT MICRO FIBRE MATERIAL CO., LTD.
002396	星网锐捷	福建星网锐捷通讯股份有限公司	FUJIAN STAR - NET COMMUNICATION CO., LTD.
002397	梦洁股份	湖南梦洁家纺股份有限公司	HUNAN MENDALE HOMETEXTILE CO., LTD.
002398	建研集团	厦门市建筑科学研究院集团股份有限公司	XIAMEN ACADEMY OF BUILDING RESEARCH GROUP CO., LTD.
002399	海普瑞	深圳市海普瑞药业股份有限公司	SHENZHEN HEPALINK PHARMACEUTICAL CO., LTD.
002400	省广股份	广东省广告集团股份有限公司	GUANGDONG ADVERTISING GROUP CO., LTD.
002401	中海科技	中海网络科技股份有限公司	CHINA SHIPPING NETWORK TECHNOLOGY CO., LTD.
002402	和而泰	深圳和而泰智能控制股份有限公司	SHENZHEN H&T INTELLIGENT CONTROL CO., LTD.
002403	爱仕达	浙江爱仕达电器股份有限公司	ZHEJIANG AISHIDA ELECTRIC CO., LTD.

(一) 上市公司中英文名称对照表(续)

DIRECTORY OF LISTED COMPANIES (CHINESE, ENGLISH) (Continued)

代码	公司简称	中文全称	英文全称
Code	Company	Chinese Name	English Name
002404	嘉欣丝绸	浙江嘉欣丝绸股份有限公司	ZHEJIANG JIAXIN SILK CORP., LTD
002405	四维图新	北京四维图新科技股份有限公司	NAVINFO CO., LTD.
002406	远东传动	许昌远东传动轴股份有限公司	XUCHANG YUANDONG DRIVE SHAFT CO., LTD.
002407	多氟多	多氟多化工股份有限公司	DO - FLUORIDE CHEMICALS CO., LTD
002408	齐翔腾达	淄博齐翔腾达化工股份有限公司	ZIBO QIXIANG TENGDA CHEMICAL CO., LTD.
002409	雅克科技	江苏雅克科技股份有限公司	JIANGSU YOKE TECHNOLOGY CO., LTD.
002410	广联达	广联达科技股份有限公司	GLODON COMPANY LIMITED
002411	必康股份	江苏必康制药股份有限公司	JIANGSU BICON PHARMACEUTICAL LISTED COMPANY
002412	汉森制药	湖南汉森制药股份有限公司	HUNAN HANSEN PHARMACEUTICAL CO., LTD.
002413	雷科防务	江苏雷科防务科技股份有限公司	JIANGSU LEIKE DEFENSE TECHNOLOGY CO., LTD.
002414	高德红外	武汉高德红外股份有限公司	WUHAN GUIDE INFRARED CO., LTD
002415	海康威视	杭州海康威视数字技术股份有限公司	HANGZHOU HIKVISION DIGITAL TECHNOLOGY CO., LTD
002416	爱施德	深圳市爱施德股份有限公司	SHENZHEN AISIDI CO., LTD.
002417	三元达	福建三元达通讯股份有限公司	FUJIAN SUNNADA COMMUNICATION CO., LTD
002418	康盛股份	浙江康盛股份有限公司	ZHE JIANG KANGSHENG CO., LTD.
002419	天虹商场	天虹商场股份有限公司	RAINBOW DEPARTMENT STORE CO., LTD.
002420	毅昌股份	广州毅昌科技股份有限公司	GUANGZHOU ECHOM SCIENCE&TECHNOLOGY CO., LTD.
002421	达实智能	深圳达实智能股份有限公司	SHENZHEN DAS INTELLITECH CO., LTD.
002422	科伦药业	四川科伦药业股份有限公司	SICHUAN KELUN PHARMACEUTICAL CO., LTD.
002423	*ST中特	中原特钢股份有限公司	ZHONGYUAN SPECIAL STEEL CO., LTD.
002424	贵州百灵	贵州百灵企业集团制药股份有限公司	GUIZHOU BAILING GROUP PHARMACEUTICAL CO., LTD.
002425	凯撒文化	凯撒(中国)文化股份有限公司	KAISER (CHINA) CULTURE CO., LTD
002426	胜利精密	苏州胜利精密制造科技股份有限公司	SUZHOU VICTORY PRECISION MANUFACTURE CO., LTD.
002427	尤夫股份	浙江尤夫高新纤维股份有限公司	ZHEJIANG UNIFULL INDUSTRIAL FIBRE CO., LTD
002428	云南锗业	云南临沧鑫鑫锗业股份有限公司	YUNNAN LINCANG XINYUAN GERMANIUM INDUSTRY CO., LTD
002429	兆驰股份	深圳市兆驰股份有限公司	SHENZHEN MTC CO., LTD.
002430	杭氧股份	杭州杭氧股份有限公司	HANGZHOU HANGYANG CO., LTD.
002431	棕榈股份	棕榈生态城镇发展股份有限公司	PALM ECO - TOWN DEVELOPMENT CO., LTD.
002432	九安医疗	天津九安医疗电子股份有限公司	ANDON HEALTH CO., LTD.
002433	太安堂	广东太安堂药业股份有限公司	GUANGDONG TAIANTANG PHARMACEUTICAL CO., LTD
002434	万里扬	浙江万里扬股份有限公司	ZHEJIANG WANLIYANG CO., LTD.
002435	长江润发	长江润发机械股份有限公司	CHANG JIANG RUNFA MACHINERY CO., LTD.
002436	兴森科技	深圳市兴森快捷电路科技股份有限公司	SHENZHEN FASTPRINT CIRCUIT TECH CO., LTD.
002437	誉衡药业	哈尔滨誉衡药业股份有限公司	HARBIN GLORIA PHARMACEUTICALS CO., LTD.
002438	江苏神通	江苏神通阀门股份有限公司	JIANGSU SHENTONG VALVE CO., LTD
002439	启明星辰	启明星辰信息技术集团股份有限公司	VENUSTECH GROUP INC.
002440	闰土股份	浙江闰土股份有限公司	ZHEJIANG RUNTU CO., LTD.
002441	众业达	众业达电气股份有限公司	ZHONGYEDA ELECTRIC CO., LTD
002442	龙星化工	龙星化工股份有限公司	LONGXING CHEMICAL STOCK CO., LTD.
002443	金洲管道	浙江金洲管道科技股份有限公司	ZHEJIANG KINGLAND PIPELINE AND TECHNOLOGIES CO., LTD.
002444	巨星科技	杭州巨星科技股份有限公司	HANGZHOU GREATSTAR INDUSTRIAL CO., LTD.
002445	中南文化	中南红文化集团股份有限公司	JIANGYIN ZHONGNAN HEAVY INDUSTRIES CO., LTD.
002446	盛路通信	广东盛路通信科技股份有限公司	GUANGDONG SHENGLU TELECOMMUNICATION TECH. CO., LTD.
002447	壹桥股份	大连壹桥海参股份有限公司	DALIAN YI QIAO SEA CUCUMBER CO., LTD.
002448	中原内配	中原内配集团股份有限公司	ZYNP CORPORATION
002449	国星光电	佛山市国星光电股份有限公司	FOSHAN NATIONSTAR OPTOELECTRONICS CO., LTD
002450	康得新	康得新复合材料集团股份有限公司	KANGDE XIN COMPOSITE MATERIAL GROUP CO., LTD.
002451	摩恩电气	上海摩恩电气股份有限公司	SHANGHAI MORN ELECTRIC EQUIPMENT CO., LTD
002452	长高集团	湖南长高高压开关集团股份有限公司	HUNANCHANGGAOHIGHVOLTAGESWITCHGERGROUPCO., LTD.
002453	天马精化	苏州天马精细化学品股份有限公司	SUZHOU TIANMA SPECIALTY CHEMICALS CO., LTD.
002454	松芝股份	上海加冷松芝汽车空调股份有限公司	SONGZ AUTOMOBILE AIR CONDITIONING CO., LTD
002455	百川股份	无锡百川化工股份有限公司	WUXI BAICHUAN CHEMICAL INDUSTRIAL CO., LTD
002456	欧菲光	深圳欧菲光科技股份有限公司	SHENZHEN O - FILM TECH CO., LTD.
002457	青龙管业	宁夏青龙管业股份有限公司	NINGXIA QINGLONG PIPES INDUSTRY CO., LTD.
002458	益生股份	山东益生种畜禽股份有限公司	SHAN DONG YISHENG LIVESTOCK&POULTRY BREEDING CO., LTD.

## (一) 上市公司中英文名称对照表(续)

## DIRECTORY OF LISTED COMPANIES (CHINESE, ENGLISH) (Continued)

代码	公司简称	中文全称	英文全称
Code	Company	Chinese Name	English Name
002459	天业通联	秦皇岛天业通联重工股份有限公司	QINHUANGDAO TIANYE TOLIAN HEAVY INDUSTRY CO., LTD.
002460	赣锋锂业	江西赣锋锂业股份有限公司	JIANGXI GANFENG LITHIUM CO., LTD.
002461	珠江啤酒	广州珠江啤酒股份有限公司	GUANGZHOU ZHUJIANG BREWERY CO., LTD
002462	嘉事堂	嘉事堂药业股份有限公司	CACHET PHARMACEUTICAL CO., LTD.
002463	沪电股份	沪士电子股份有限公司	WUS PRINTED CIRCUIT (KUNSHAN) CO., LTD
002464	金利科技	昆山金利表面材料应用科技股份有限公司	KEE EVER BRIGHT DECORATIVE TECHNOLOGY CO., LTD.
002465	海格通信	广州海格通信集团股份有限公司	GUANGZHOU HAIGE COMMUNICATIONS GROUP INCORPORATED COMPANY
002466	天齐锂业	天齐锂业股份有限公司	TIANQI LITHIUM CORPORATION
002467	二六三	二六三网络通信股份有限公司	NET263 LTD.
002468	申通快递	申通快递股份有限公司	STO EXPRESS CO., LTD.
002469	三维工程	山东三维石化工程股份有限公司	SHANDONG SUNWAY PETROCHEMICAL ENGINEERING CO., LTD.
002470	金正大	金正大生态工程集团股份有限公司	KINGENTA ECOLOGICAL ENGINEERING GROUP CO., LTD.
002471	中超控股	江苏中超控股股份有限公司	JIANGSU ZHONGCHAO HOLDING CO., LTD.
002472	双环传动	浙江双环传动机械股份有限公司	ZHEJIANG SHUANGHUAN DRIVELINE CO., LTD
002473	圣莱达	宁波圣莱达电器股份有限公司	NINGBO SUNLIGHT ELECTRICAL APPLIANCE CO., LTD.
002474	榕基软件	福建榕基软件股份有限公司	FUJIAN RONGJI SOFTWARE CO., LTD.
002475	立讯精密	立讯精密工业股份有限公司	LUXSHARE PRECISION INDUSTRY CO., LTD.
002476	宝莫股份	山东宝莫生物化工股份有限公司	SHANDONG POLYMER BIOCHEMICALS CO., LTD.
002477	雏鹰农牧	雏鹰农牧集团股份有限公司	CHUYING AGRO - PASTORAL GROUP CO., LTD
002478	常宝股份	江苏常宝钢管股份有限公司	JIANGSU CHANGBAO STEELTUBE CO., LTD.
002479	富春环保	浙江富春江环保热电股份有限公司	ZHEJIANG FUCHUNJIANG ENVIRONMENTAL THERMOELECTRIC CO., LTD.
002480	新筑股份	成都市新筑路桥机械股份有限公司	CHENGDU XINZHU ROAD&BRIDGE MACHINERY CO., LTD
002481	双塔食品	烟台双塔食品股份有限公司	YAN TAI SHUANG TA FOOD CO., LTD.,
002482	广田集团	深圳广田集团股份有限公司	SHENZHEN GRANDLAND GROUP CO., LTD.
002483	润邦股份	江苏润邦重工股份有限公司	JIANGSU RAINBOW HEAVY INDUSTRIES CO., LTD.
002484	江海股份	南通江海电容器股份有限公司	NANTONG JIANGHAI CAPACITOR CO., LTD.
002485	希努尔	希努尔男装股份有限公司	SINOER MEN'S WEAR CO., LTD.
002486	嘉麟杰	上海嘉麟杰纺织品股份有限公司	SHANGHAI CHALLENGE TEXTILE COMPANY LIMITED
002487	大金重工	辽宁大金重工股份有限公司	DAJIN HEAVY INDUSTRY CORPORATION
002488	金固股份	浙江金固股份有限公司	ZHEJIANG JINGU COMPANY LIMITED
002489	浙江永强	浙江永强集团股份有限公司	YOTRIO GROUP CO., LTD
002490	山东墨龙	山东墨龙石油机械股份有限公司	SHANDONG MOLONG PETROLEUM MACHINERY CO., LTD
002491	通鼎互联	通鼎互联信息股份有限公司	TONGDING INTERCONNECTION INFORMATION CO., LTD.
002492	恒基达鑫	珠海恒基达鑫国际化工仓储股份有限公司	ZHUHAI WINBASE INTERNATIONAL CHEMICAL TANK TERMINAL CO., LTD.
002493	荣盛石化	荣盛石化股份有限公司	RONGSHENG PETRO CHEMICAL CO., LTD.
002494	华斯股份	华斯控股股份有限公司	HUASI HOLDING COMPANY LIMITED
002495	佳隆股份	广东佳隆食品股份有限公司	GUANGDONG JIALONG FOOD CO., LTD.
002496	辉丰股份	江苏辉丰农化股份有限公司	JIANGSU HUIFENG AGROCHEMICAL CO., LTD.
002497	雅化集团	四川雅化实业集团股份有限公司	SICHUAN YAHUA INDUSTRIAL GROUP CO., LTD
002498	汉缆股份	青岛汉缆股份有限公司	QINGDAO HANHE CABLE CO., LTD
002499	科林环保	科林环保装备股份有限公司	KELIN ENVIRONMENTAL PROTECTION EQUIPMENT, INC.
002500	山西证券	山西证券股份有限公司	SHANXI SECURITIES CO., LTD.
002501	利源精制	吉林利源精制股份有限公司	JILIN LIYUAN PRECISION MANUFACTURING CO., LTD.
002502	骅威文化	骅威文化股份有限公司	HUAWEI CULTURE CO., LTD
002503	搜于特	搜于特集团股份有限公司	SOUYUTE GROUP CO., LTD.
002504	弘高创意	北京弘高创意建筑设计股份有限公司	BEIJING HONGGAO CREATIVE ARCHITECTURAL DESIGN CO., LTD
002505	大康农业	湖南大康国际农业食品股份有限公司	HUNAN DAKANG INTERNATIONAL FOOD & AGRICULTURE CO., LTD
002506	协鑫集成	协鑫集成科技股份有限公司	GCL SYSTEM INTEGRATION TECHNOLOGY CO., LTD.
002507	涪陵榨菜	重庆市涪陵榨菜集团股份有限公司	CHONGQING FULING ZHACAI GROUP CO., LTD.
002508	老板电器	杭州老板电器股份有限公司	HANGZHOU ROBAM APPLIANCES CO., LTD.
002509	天广中茂	天广中茂股份有限公司	TIANGUANG ZHONGMAO CO., LTD.
002510	天汽模	天津汽车模具股份有限公司	TIANJIN MOTOR DIES CO., LTD.
002511	中顺洁柔	中顺洁柔纸业股份有限公司	C&S PAPER CO., LTD.
002512	达华智能	中山达华智能科技股份有限公司	TATWAH SMARTECH CO., LTD
002513	*ST蓝丰	江苏蓝丰生物化工股份有限公司	JIANGSU LANFENG BIO - CHEMICAL CO., LTD.

(一) 上市公司中英文名称对照表(续)

DIRECTORY OF LISTED COMPANIES (CHINESE, ENGLISH) (Continued)

代码	公司简称	中文全称	英文全称
Code	Company	Chinese Name	English Name
002514	宝馨科技	苏州宝馨科技实业股份有限公司	SUZHOU BOAMAX TECHNOLOGIES GROUP CO., LTD.
002515	金字火腿	金字火腿股份有限公司	JINZI HAM CO., LTD.
002516	旷达科技	旷达科技集团股份有限公司	KUANGDA TECHNOLOGY GROUP CO., LTD.
002517	恺英网络	恺英网络股份有限公司	KINGNET NETWORK CO., LTD.
002518	科士达	深圳科士达科技股份有限公司	SHENZHEN KSTAR SCIENCE & TECHNOLOGY CO., LTD.
002519	银河电子	江苏银河电子股份有限公司	JIANG SU YIN HE ELECTRONICS CO., LTD.
002520	日发精机	浙江日发精密机械股份有限公司	ZHEJIANG RIFA PRECISION MACHINERY CO., LTD.
002521	齐峰新材	齐峰新材料股份有限公司	QIFENG NEW MATERIAL CO., LTD.
002522	浙江众成	浙江众成包装材料有限公司	ZHEJIANG ZHONGCHENG PACKING MATERIAL CO., LTD.
002523	天桥起重	株洲天桥起重机械股份有限公司	ZHUZHOU TIANQIAO CRANE CO., LTD.
002524	光正集团	光正集团股份有限公司	GUANGZHENG GROUP CO., LTD.
002526	山东矿机	山东矿机集团股份有限公司	SHANDONG MINING MACHINERY GROUP CO., LTD.
002527	新时达	上海新时达电气股份有限公司	SHANGHAI STEP ELECTRIC CORPORATION
002528	英飞拓	深圳英飞拓科技股份有限公司	SHEN ZHEN INFINOVA LIMITED
002529	海源机械	福建海源自动化机械股份有限公司	FUJIAN HAIYUAN AUTOMATIC EQUIPMENTS CO., LTD.
002530	丰东股份	江苏丰东热技术股份有限公司	JIANGSU FENG Dong THERMAL TECHNOLOGY CO., LTD.
002531	天顺风能	天顺风能(苏州)股份有限公司	TITAN WIND ENERGY (SUZHOU) CO., LTD.
002532	新界泵业	新界泵业集团股份有限公司	SHIMGE PUMP INDUSTRY GROUP CO., LTD.
002533	金杯电工	金杯电工股份有限公司	GOLDCUP ELECTRIC APPARATUS CO., LTD.
002534	杭锅股份	杭州锅炉集团股份有限公司	HANGZHOU BOILER GROUP CO., LTD.
002535	林州重机	林州重机集团股份有限公司	LINZHOU HEAVY MACHINERY GROUP CO., LTD.
002536	西泵股份	河南省西峡汽车水泵股份有限公司	HENAN PROVINCE XIXIA AUTOMOBILE WATER PUMP CO., LTD.
002537	海立美达	青岛海立美达股份有限公司	QINGDAO HAILI METAL ONE CO., LTD.
002538	司尔特	安徽省司尔特肥业股份有限公司	ANHUI SIERTE FERTILIZER INDUSTRY LTD., COMPANY
002539	云图控股	成都云图控股股份有限公司	CHENGDU WINTRUE HOLDING CO., LTD.
002540	亚太科技	江苏亚太轻合金科技股份有限公司	JIANGSU ASIA - PACIFIC LIGHT ALLOY TECHNOLOGY CO., LTD.
002541	鸿路钢构	安徽鸿路钢结构(集团)股份有限公司	ANHUI HONGLU STEEL CONSTRUCTION(GROUP) CO., LTD.
002542	中化岩土	中化岩土工程股份有限公司	CHINA ZHONGHUA GEOTECHNICAL ENGINEERING CO., LTD.
002543	万和电气	广东万和新电气股份有限公司	GUANGDONG VANWARD NEW ELECTRIC CO., LTD.
002544	杰赛科技	广州杰赛科技股份有限公司	GCI SCIENCE&TECHNOLOGY CO., LTD.
002545	东方铁塔	青岛东方铁塔股份有限公司	QINGDAO EAST STEEL TOWER STOCK CO., LTD.
002546	新联电子	南京新联电子股份有限公司	NANJING XINLIAN ELECTRONICS CO., LTD.
002547	春兴精工	苏州春兴精工股份有限公司	SUZHOU CHUNXING PRECISION MECHANICAL CO., LTD.
002548	金新农	深圳市金新农科技股份有限公司	SHENZHEN JINXINONG TECHNOLOGY CO., LTD.
002549	凯美特气	湖南凯美特气体股份有限公司	HUNAN KAIMEITE GASES CO., LTD.
002550	千红制药	常州千红生化制药股份有限公司	CHANGZHOU QIANHONG BIO - PHARMA CO., LTD.
002551	尚荣医疗	深圳市尚荣医疗股份有限公司	SHENZHEN GLORY MEDICAL CO., LTD.
002552	宝鼎科技	宝鼎科技股份有限公司	BAODING TECHNOLOGY CO., LTD.
002553	南方轴承	江苏南方轴承股份有限公司	JIANGSU NANFANG BEARING CO., LTD.
002554	惠博普	华油惠博普科技股份有限公司	CHINA OIL HBP SCIENCE&TECHNOLOGY CO., LTD.
002555	三七互娱	芜湖顺荣三七互娱网络科技股份有限公司	WUHU SHUNRONG SANQI INTERACTIVE ENTERTAINMENT NETWORK TECHNOLOGY CO., LTD.
002556	辉隆股份	安徽辉隆农资集团股份有限公司	ANHUI HUILONG AGRICULTURAL MEANS OF PRODUCTION . CO., LTD.
002557	洽洽食品	洽洽食品股份有限公司	CHACHA FOOD COMPANY, LIMITED
002558	世纪游轮	重庆新世纪游轮股份有限公司	CHONGQING NEW CENTURY CRUISE CO., LTD.
002559	亚威股份	江苏亚威机床股份有限公司	JIANGSU YAWEI MACHINE TOOL CO., LTD.
002560	通达股份	河南通达电缆股份有限公司	HENAN TONG - DA CABLE CO., LTD.
002561	徐家汇	上海徐家汇商城股份有限公司	SHANGHAI XUJIAHUI COMMERCIAL CO., LTD.
002562	兄弟科技	兄弟科技股份有限公司	BROTHER ENTERPRISES HOLDING CO., LTD.
002563	森马服饰	浙江森马服饰股份有限公司	ZHEJIANG SEMIR GARMENT CO., LTD.
002564	天沃科技	苏州天沃科技股份有限公司	SUZHOU THVO TECH TECHNOLOGY CO., LTD.
002565	顺灏股份	上海顺灏新材料科技股份有限公司	SHANGHAI SHUNHO NEW MATERIALS TECHNOLOGY CO., LTD.
002566	益盛药业	吉林省集安益盛药业股份有限公司	JILIN JIAN YISHENG PHARMACEUTICAL CO., LTD.
002567	唐人神	唐人神集团股份有限公司	TANGRENSHEN GROUP CO., LTD.
002568	百润股份	上海百润投资控股集团股份有限公司	SHANGHAI BAIRUN INVESTMENT HOLDING GROUP CO., LTD.
002569	步森股份	浙江步森服饰股份有限公司	ZHEJIANG BUSEN GARMENTS CO., LTD.

## (一) 上市公司中英文名称对照表(续)

## DIRECTORY OF LISTED COMPANIES (CHINESE, ENGLISH) (Continued)

代码	公司简称	中文全称	英文全称
Code	Company	Chinese Name	English Name
002570	贝因美	贝因美婴童食品股份有限公司	BEINGMATE BABY & CHILD FOOD CO.,LTD.
002571	德力股份	安徽德力日用玻璃股份有限公司	ANHUI DELI HOUSEHOLD GLASS CO.,LTD.
002572	索菲亚	索菲亚家居股份有限公司	SUOFEIYA HOME COLLECTION CO. LTD
002573	清新环境	北京清新环境技术股份有限公司	BEIJING SPC ENVIRONMENT PROTECTION TECH CO.,LTD
002574	明牌珠宝	浙江明牌珠宝股份有限公司	ZHEJIANG MING JEWELRY CO.,LTD
002575	群兴玩具	广东群兴玩具股份有限公司	GUANGDONG QUNXING TOYS JOINT-STOCK CO.,LTD
002576	通达动力	江苏通达动力科技股份有限公司	JIANGSU TONGDA POWER TECHNOLOGY CO.,LTD.
002577	雷柏科技	深圳雷柏科技股份有限公司	SHENZHEN RAPOO TECHNOLOGY CO.,LTD.
002578	闽发铝业	福建省闽发铝业股份有限公司	FUJIAN MINFA ALUMINIUM INC
002579	中京电子	惠州中京电子科技股份有限公司	HUIZHOU CHINA EAGLE ELECTRONIC TECHNOLOGY CO.,LTD.
002580	圣阳股份	山东圣阳电源股份有限公司	SHANDONG SACRED SUN POWER SOURCES CO.,LTD.
002581	未名医药	山东未名生物医药股份有限公司	SHANDONG SINOBIOWAY BIOMEDICINE CO.,LTD.
002582	好想你好	好想你好枣业股份有限公司	HAOXIANGNI JUJUBE CO.,LTD.
002583	海能达	海能达通信股份有限公司	HYTERA COMMUNICATIONS CORPORATION LIMITED
002584	西陇科学	西陇科学股份有限公司	XILONG SCIENTIFIC CO.,LTD.
002585	双星新材	江苏双星彩塑新材料股份有限公司	JIANGSU SHUANGXING COLOR PLASTIC NEW MATERIALS CO.,LTD.
002586	围海股份	浙江省围海建设集团股份有限公司	ZHEJIANG RECLAIM CONSTRUCTION GROUP CO.,LTD.
002587	奥拓电子	深圳市奥拓电子股份有限公司	SHENZHEN AOTO ELECTRONICS CO.,LTD.
002588	史丹利	史丹利农业集团股份有限公司	STANLEY AGRICULTURE GROUP CO.,LTD.
002589	瑞康医药	瑞康医药股份有限公司	REALCAN PHARMACEUTICAL CO.,LTD.
002590	万安科技	浙江万安科技股份有限公司	ZHEJIANG VIE SCIENCE & TECHNOLOGY CO.,LTD
002591	恒大高新	江西恒大高新技术股份有限公司	JIANGXI HENGDA HI-TECH CO.,LTD.
002592	八菱科技	南宁八菱科技股份有限公司	NANNING BALING TECHNOLOGY CO.,LTD
002593	日上集团	厦门日上集团股份有限公司	XIAMEN SUNRISE GROUP CO.,LTD.
002594	比亚迪	比亚迪股份有限公司	BYD COMPANY LIMITED
002595	豪迈科技	山东豪迈机械科技股份有限公司	HIMILE MECHANICAL SCIENCE AND TECHNOLOGY (SHANDONG) CO.,LTD
002596	海南瑞泽	海南瑞泽新型建材股份有限公司	HAINAN RUIZE NEW BUILDING MATERIAL CO.,LTD.
002597	金禾实业	安徽金禾实业股份有限公司	ANHUI JINHE INDUSTRIAL CO.,LTD
002598	山东章鼓	山东省章丘鼓风机股份有限公司	SHANDONG ZHANGQIU BLOWER CO.,LTD
002599	盛通股份	北京盛通印刷股份有限公司	BEIJING SHENGTONG PRINTING CO.,LTD
002600	江粉磁材	广东江粉磁材股份有限公司	JPMF GUANGDONG CO.,LTD.
002601	佰利联	河南佰利联化学股份有限公司	HENAN BILLIONS CHEMICALS CO.,LTD.
002602	世纪华通	浙江世纪华通集团股份有限公司	ZHEJIANG CENTURY HUATONG GROUP CO.,LTD
002603	以岭药业	石家庄以岭药业股份有限公司	SHIJIAZHUANG YILING PHARMACEUTICAL CO.,LTD
002604	龙力生物	山东龙力生物科技股份有限公司	SHANDONG LONGLIVE BIO-TECHNOLOGY CO.,LTD.
002605	姚记扑克	上海姚记扑克股份有限公司	SHANGHAI YAOJI PLAYING CARD CO.,LTD.
002606	大连电瓷	大连电瓷集团股份有限公司	DALIAN INSULATOR GROUP CO.,LTD.
002607	亚夏汽车	亚夏汽车股份有限公司	YAXIA AUTOMOBILE CORPORATION
002608	*ST舜船	江苏舜天船舶股份有限公司	SAINTY MARINE CORPORATION LTD.
002609	捷顺科技	深圳市捷顺科技实业股份有限公司	SHENZHEN JIESHUN SCIENCE AND TECHNOLOGY INDUSTRY CO.,LTD.
002610	爱康科技	江苏爱康科技股份有限公司	JIANGSU AKCOME SCIENCE&TECHNOLOGY CO.,LTD.
002611	东方精工	广东东方精工科技股份有限公司	GUANGDONG DONGFANG PRECISION SCIENCE & TECHNOLOGY CO.,LTD
002612	朗姿股份	朗姿股份有限公司	LANCY CO.,LTD.
002613	北玻股份	洛阳北方玻璃技术股份有限公司	LUOYANG NORTHGLASS TECHNOLOGY CO.,LTD
002614	蒙发利	厦门蒙发利科技(集团)股份有限公司	XIAMEN COMFORT SCIENCE&TECHNOLOGY GROUP CO.,LTD.
002615	哈尔斯	浙江哈尔斯真空器皿股份有限公司	ZHEJIANG HAERS VACUUM CONTAINERS CO.,LTD
002616	长青集团	广东长青(集团)股份有限公司	GUANGDONG CHANT GROUP INC.
002617	露笑科技	露笑科技股份有限公司	ROSHOW TECHNOLOGY CO.,LTD.
002618	丹邦科技	深圳丹邦科技股份有限公司	SHENZHEN DANBOND TECHNOLOGY CO.,LTD.
002619	巨龙管业	浙江巨龙管业股份有限公司	ZHEJIANG DRAGON PIPE MANUFACTURING CO.,LTD.
002620	瑞和股份	深圳瑞和建筑装饰股份有限公司	SHENZHEN RUIHE CONSTRUCTION DECORATION CO.,LTD.
002621	三垒股份	大连三垒机器股份有限公司	DALIAN SUNLIGHT MACHINERY CO.,LTD.
002622	融钰集团	融钰集团股份有限公司	RONGYU GROUP CO.,LTD.
002623	亚玛顿	常州亚玛顿股份有限公司	CHANGZHOU ALMADEN CO.,LTD.
002624	完美世界	完美世界股份有限公司	PERFECT WORLD CO.,LTD.

(一) 上市公司中英文名称对照表(续)

DIRECTORY OF LISTED COMPANIES (CHINESE, ENGLISH) (Continued)

代码	公司简称	中文全称	英文全称
Code	Company	Chinese Name	English Name
002625	龙生股份	浙江龙生汽车零部件股份有限公司	ZHEJIANG LONGSHENG AUTO PARTS CO., LTD
002626	金达威	厦门金达威集团股份有限公司	XIAMEN KINGDOMWAY GROUP COMPANY
002627	宜昌交运	湖北宜昌交运集团股份有限公司	HUBEIYICHANG TRANSPORTATION GROUP CO., LTD.
002628	成都路桥	成都市路桥工程股份有限公司	CHENGDU ROAD & BRIDGE ENGINEERING CO., LTD.
002629	仁智股份	浙江仁智股份有限公司	ZHEJIANG RENZHI CO., LTD.
002630	华西能源	华西能源工业股份有限公司	CHINA WESTERN POWER INDUSTRIAL CO., LTD.
002631	德尔未来	德尔未来科技控股集团股份有限公司	DER FUTURE SCIENCE & TECHNOLOGY HOLDING GROUP CO., LTD.
002632	道明光学	道明光学股份有限公司	DAOMING OPTICS&CHEMICAL CO., LTD.
002633	申科股份	申科滑动轴承股份有限公司	SHENKE SLIDE BEARING CORPORATION
002634	棒杰股份	浙江棒杰数码针织品股份有限公司	ZHEJIANG BANGJIE DIGITAL KNITTING SHARE CO., LTD
002635	安洁科技	苏州安洁科技股份有限公司	SUZHOU ANJIE TECHNOLOGY CO., LTD.
002636	金安国纪	金安国纪科技股份有限公司	GOLDENMAX INTERNATIONAL TECHNOLOGY LTD.
002637	赞宇科技	赞宇科技集团股份有限公司	ZANYU TECHNOLOGY GROUP CO., LTD.
002638	勤上光电	东莞勤上光电股份有限公司	DONGGUAN KINGSUN OPTOELECTRONIC CO., LTD.
002639	雪人股份	福建雪人股份有限公司	FUJIAN SNOWMAN CO., LTD.
002640	跨境通	跨境通宝电子商务股份有限公司	GLOBAL TOP E - COMMERCE CO., LTD.
002641	永高股份	永高股份有限公司	YONGGAO CO., LTD.
002642	荣之联	北京荣之联科技股份有限公司	UNITED ELECTRONICS CO., LTD.
002643	万润股份	中节能万润股份有限公司	VALIANT CO., LTD
002644	佛慈制药	兰州佛慈制药股份有限公司	LANZHOU FOCI PHARMACEUTICAL CO., LTD.
002645	华宏科技	江苏华宏科技股份有限公司	JIANGSU HUAHONG TECHNOLOGY STOCK CO., LTD.
002646	青青稞酒	青海互助青稞酒股份有限公司	QINGHAI HUZHU BARLEY WINE CO., LTD.
002647	宏磊股份	浙江宏磊铜业股份有限公司	ZHEJIANG HONGLEI COPPER CO., LTD.
002648	卫星石化	浙江卫星石化股份有限公司	ZHEJIANG SATELLITE PETROCHEMICAL CO., LTD.
002649	博彦科技	博彦科技股份有限公司	BEYONDSOFT CORPORATION
002650	加加食品	加加食品集团股份有限公司	JIAJIA FOOD GROUP CO., LTD.
002651	利君股份	成都利君实业股份有限公司	CHENGDU LEEJUN INDUSTRIAL CO., LTD.
002652	扬子新材	苏州扬子江新型材料股份有限公司	SUZHOU YANGTZE NEW MATERIALS CO., LTD.
002653	海思科	海思科医药集团股份有限公司	HAISCO PHARMACEUTICAL GROUP CO., LTD
002654	万润科技	深圳万润科技股份有限公司	SHENZHEN MASON TECHNOLOGIES CO., LTD.
002655	共达电声	山东共达电声股份有限公司	SHAN DONG GETTOP ACCOUSTIC CO., LTD.
002656	摩登大道	摩登大道时尚集团股份有限公司	MODERN AVENUE GROUP CO., LTD.
002657	中科金财	北京中科金财科技股份有限公司	SINODATA CO., LTD.
002658	雪迪龙	北京雪迪龙科技股份有限公司	BEIJING SDL TECHNOLOGY CO., LTD
002659	中泰桥梁	江苏中泰桥梁钢构股份有限公司	JIANGSU ZHONGTAI BRIDGE STEEL STRUCTURE CO. LTD
002660	茂硕电源	茂硕电源科技股份有限公司	MOSO POWER SUPPLY TECHNOLOGY CO., LTD.
002661	克明面业	克明面业股份有限公司	KEMEN NOODLE MANUFACTURING CO., LTD
002662	京威股份	北京威卡威汽车零部件股份有限公司	BEIJING KWV AUTOMOTIVE PARTS CO., LTD.
002663	普邦股份	广州普邦园林股份有限公司	PUBANG LANDSCAPE ARCHITECTURE CO., LTD
002664	信质电机	信质电机股份有限公司	XIN ZHI MOTOR CO., LTD.
002665	首航节能	北京首航艾启威节能技术股份有限公司	BEIJING SHOUHANG IHW RESOURCES SAVING TECHNOLOGY CO., LTD
002666	德联集团	广东德联集团股份有限公司	GUANGDONG DELIAN GROUP CO., LTD.
002667	鞍重股份	鞍山重型矿山机器股份有限公司	ANSHAN HEAVY DUTY MINING MACHINERY CO., LTD
002668	奥马电器	广东奥马电器股份有限公司	GUANGDONG HOMA APPLIANCES CO., LTD.
002669	康达新材	上海康达化工新材料股份有限公司	SHANGHAI KANGDA NEW MATERIALS CO., LTD
002670	国盛金控	广东国盛金控集团股份有限公司	GUOSHENG FINANCIAL HOLDING INC.
002671	龙泉股份	山东龙泉管道工程股份有限公司	SHANDONG LONGQUAN PIPELINE ENGINEERING CO., LTD
002672	东江环保	东江环保股份有限公司	DONGJIANG ENVIRONMENTAL COMPANY LIMITED
002673	西部证券	西部证券股份有限公司	WESTERN SECURITIES CO., LTD
002674	兴业科技	兴业皮革科技股份有限公司	XINGYE LEATHER TECHNOLOGY CO., LTD.
002675	东诚药业	烟台东诚药业集团股份有限公司	YANTAI DONGCHENG BIOCHEMICALS CO., LTD.
002676	顺威股份	广东顺威精密塑料股份有限公司	GUANGDONG SUNWILL PRECISING PLASTIC CO., LTD.
002677	浙江美大	浙江美大实业股份有限公司	ZHEJIANG MEIDA INDUSTRIAL CO., LTD.
002678	珠江钢琴	广州珠江钢琴集团股份有限公司	GUANGZHOU PEARL RIVER PIANO GROUP CO., LTD
002679	福建金森	福建金森林业股份有限公司	FUJIAN JINSEN FORESTRY CO., LTD.

## (一) 上市公司中英文名称对照表(续)

## DIRECTORY OF LISTED COMPANIES (CHINESE, ENGLISH) (Continued)

代码	公司简称	中文全称	英文全称
Code	Company	Chinese Name	English Name
002680	长生生物	长生生物科技股份有限公司	CHANGSHENG BIO - TECHNOLOGY CO., LTD.
002681	奋达科技	深圳市奋达科技股份有限公司	SHENZHEN FENDA TECHNOLOGY CO., LTD.
002682	龙洲股份	福建龙洲运输股份有限公司	FUJIAN LONGZHOU TRANSPORTATION CO., LTD.
002683	宏大爆破	广东宏大爆破股份有限公司	GUANGDONG HONGDA BLASTING CO., LTD.
002684	猛狮科技	广东猛狮新能源科技股份有限公司	GUANGDONG DYNAVOLT RENEWABLE ENERGY TECHNOLOGY CO., LTD.
002685	华东重机	无锡华东重型机械股份有限公司	WUXI HUADONG HEAVY MACHINERY CO., LTD.
002686	亿利达	浙江亿利达风机股份有限公司	ZHEJIANG YILIDA VENTILATOR CO., LTD.
002687	乔治白	浙江乔治白服饰股份有限公司	ZHEJIANG GIUSEPPE GARMENT CO., LTD.
002688	金河生物	金河生物科技股份有限公司	JINHE BIOTECHNOLOGY CO., LTD.
002689	远大智能	沈阳远大智能工业集团股份有限公司	SHENYANG YUANDA INTELLECTUAL INDUSTRY GROUP CO., LTD.
002690	美亚光电	合肥美亚光电技术股份有限公司	HEFEI MEIYA OPTOELECTRONIC TECHNOLOGY INC.
002691	冀凯股份	冀凯装备制造股份有限公司	JIKAI EQUIPMENT MANUFACTURING CO., LTD.
002692	远程电缆	远程电缆股份有限公司	YUANCHENG CABLE CO., LTD.
002693	双成药业	海南双成药业股份有限公司	HAINAN SHUANGCHENG PHARMACEUTICALS CO., LTD.
002694	顾地科技	顾地科技股份有限公司	GOODY SCIENCE & TECHNOLOGY CO., LTD.
002695	煌上煌	江西煌上煌集团食品股份有限公司	JIANGXI HUANGSHANGHUANG GROUP FOOD CO., LTD.
002696	百洋股份	百洋产业投资集团股份有限公司	BAIYANG INVESTMENT GROUP, INC.
002697	红旗连锁	成都红旗连锁股份有限公司	CHENGDU HONGQI CHAIN CO., LTD.
002698	博实股份	哈尔滨博实自动化股份有限公司	HARBIN BOSHI AUTOMATION CO., LTD.
002699	美盛文化	美盛文化创意股份有限公司	MEISHENG CULTURAL&CREATIVE CORP. LTD.
002700	新疆浩源	新疆浩源天然气股份有限公司	XINJIANG HAORYUAN NATURAL GAS CO., LTD.
002701	奥瑞金	奥瑞金包装股份有限公司	ORG PACKAGING CO., LTD.
002702	海欣食品	海欣食品股份有限公司	HAIXIN FOODS CO., LTD.
002703	浙江世宝	浙江世宝股份有限公司	ZHEJIANG SHIBAO COMPANY LIMITED
002705	新宝股份	广东新宝电器股份有限公司	GUANGDONG XINBAO ELECTRICAL APPLIANCES HOLDINGS CO., LTD.
002706	良信电器	上海良信电器股份有限公司	SHANGHAI LIANGXIN ELECTRICAL CO., LTD.
002707	众信旅游	众信旅游集团股份有限公司	UTOUR GROUP CO., LTD.
002708	光洋股份	常州光洋轴承股份有限公司	CHANGZHOU NRB CORPORATION
002709	天赐材料	广州天赐高新材料股份有限公司	GUANGZHOU TINCI MATERIALS TECHNOLOGY CO., LTD.
002711	欧浦智网	欧浦智网股份有限公司	EUROPOL INTELLIGENT NETWORK CO., LTD.
002712	思美传媒	思美传媒股份有限公司	SIMEI MEDIA CO., LTD.
002713	东易日盛	东易日盛家居装饰集团股份有限公司	DONG YI RI SHENG HOME DECORATION GROUP CO., LTD.
002714	牧原股份	牧原食品股份有限公司	MUYUAN FOODS CO., LTD.
002715	登云股份	怀集登云汽配股份有限公司	HUAIJI DENGYUN AUTO - PARTS (HOLDING) CO., LTD.
002716	金贵银业	郴州市金贵银业股份有限公司	CHENZHOU CITY JINGUI SILVER INDUSTRY CO., LTD.
002717	岭南园林	岭南园林股份有限公司	LINGNAN LANDSCAPE CO., LTD.
002718	友邦吊顶	浙江友邦集成吊顶股份有限公司	ZHEJIANG YOUFON INTEGRATED CEILING CO., LTD.
002719	麦趣尔	麦趣尔集团股份有限公司	MAIQUER GROUP CO., LTD.
002721	金一文化	北京金一文化发展股份有限公司	BEIJING KINGEE CULTURE DEVELOPMENT CO., LTD.
002722	金轮股份	金轮蓝海股份有限公司	GERON CO., LTD.
002723	金莱特	广东金莱特电器股份有限公司	KENNEDE ELECTRONICS MFG. CO., LTD.
002724	海洋王	海洋王照明科技股份有限公司	OCEAN'S KING LIGHTING SCIENCE & TECHNOLOGY CO., LTD.
002725	跃岭股份	浙江跃岭股份有限公司	ZHEJIANG YUELING CO., LTD.
002726	龙大肉食	山东龙大肉食品股份有限公司	SHANDONG LONGDA MEAT FOODSTUFF CO., LTD.
002727	一心堂	云南鸿翔一心堂药业(集团)股份有限公司	YUNNAN HONGXIANG YIXINTANG PHARMACEUTICAL CO., LTD.
002728	特一药业	特一药业集团股份有限公司	TEYI PHARMACEUTICAL GROUP CO., LTD.
002729	好利来	好利来(中国)电子科技股份有限公司	HOLLYLAND (CHINA) ELECTRONICS TECHNOLOGY CORP., LTD.
002730	电光科技	电光防爆科技股份有限公司	DIANGUANG EXPLOSION - PROOF TECHNOLOGY CO., LTD.
002731	萃华珠宝	沈阳萃华金银珠宝股份有限公司	SHENYANG CUIHUA GOLD AND SILVER JEWELRY CO., LTD.
002732	燕塘乳业	广东燕塘乳业股份有限公司	GUANGDONG YANTANG DAIRY CO., LTD.
002733	雄韬股份	深圳市雄韬电源科技股份有限公司	SHENZHEN CENTER POWER TECH. CO., LTD.
002734	利民股份	利民化工股份有限公司	LIMIN CHEMICAL CO., LTD.
002735	王子新材	深圳王子新材料股份有限公司	SHENZHEN PRINCE NEW MATERIALS CO., LTD.
002736	国信证券	国信证券股份有限公司	GUOSEN SECURITIES CO., LTD.
002737	葵花药业	葵花药业集团股份有限公司	SUNFLOWER PHARMACEUTICAL GROUP CO., LTD.



(一) 上市公司中英文名称对照表(续)

DIRECTORY OF LISTED COMPANIES (CHINESE, ENGLISH) (Continued)

代码	公司简称	中文全称	英文全称
Code	Company	Chinese Name	English Name
002738	中矿资源	中矿资源勘探股份有限公司	SINOMINE RESOURCE EXPLORATION CO., LTD
002739	万达院线	万达电影院线股份有限公司	WANDA CINEMA LINE CO., LTD
002740	爱迪尔	深圳市爱迪尔珠宝股份有限公司	SHENZHEN IDEAL JEWELLERY CO., LTD.
002741	光华科技	广东光华科技股份有限公司	GUANGDONG GUANGHUA SCI - TECH CO., LTD.
002742	三圣股份	重庆三圣实业股份有限公司	CHONGQING SANSHEG INDUSTRIAL CO., LTD.
002743	富煌钢构	安徽富煌钢构股份有限公司	ANHUI FUHUANG STEEL STRUCTURE CO., LTD.
002745	木林森	木林森股份有限公司	MLS CO., LTD.
002746	仙坛股份	山东仙坛股份有限公司	SHANDONG XIANTAN CO., LTD.
002747	埃斯顿	南京埃斯顿自动化股份有限公司	ESTUN AUTOMATION CO., LTD
002748	世龙实业	江西世龙实业股份有限公司	JIANGXI SELON INDUSTRIAL CO., LTD
002749	国光股份	四川国光农化股份有限公司	SICHUAN GUOGUANG AGROCHEMICAL CO., LTD.
002750	龙津药业	昆明龙津药业股份有限公司	KUNMING LONGJIN PHARMACEUTICAL CO., LTD
002751	易尚展示	深圳市易尚展示股份有限公司	SHENZHEN ESUN DISPLAY CO., LTD
002752	昇兴股份	昇兴集团股份有限公司	SHENGXING GROUP CO., LTD
002753	永东股份	山西永东化工股份有限公司	SHANXI YONGDONG CHEMISTRY INDUSTRY CO., LTD.
002755	东方新星	北京东方新星石化工程股份有限公司	BEIJING NEW ORIENTAL STAR PETROCHEMICAL ENGINEERING CO., LTD.
002756	永兴特钢	永兴特种不锈钢股份有限公司	YONGXING SPECIAL STAINLESS STEEL CO., LTD.
002757	南兴装备	南兴装备股份有限公司	NANXING MACHINERY CO., LTD.
002758	华通医药	浙江华通医药股份有限公司	ZHEJIANG HUATONG PHARMACEUTICAL CO., LTD.
002759	天际股份	广东天际电器股份有限公司	GUANGDONG TONZE ELECTRIC CO., LTD.
002760	凤形股份	安徽省凤形耐磨材料股份有限公司	ANHUI FENGXING WEAR RESISTANT MATERIALS CO., LTD.
002761	多喜爱	多喜爱家纺股份有限公司	DOHIA HOME TEXTILE CO., LTD.
002762	金发拉比	金发拉比母婴童用品股份有限公司	JINFALABI MATERNITY & BABY ARTICLES CO., LTD.
002763	汇洁股份	深圳汇洁集团股份有限公司	SHENZHEN HUIJIE GROUP CO., LTD.
002765	蓝黛传动	重庆蓝黛动力传动机械股份有限公司	CHONGQING LANDAI POWERTRAIN CORP., LTD
002766	索菱股份	深圳市索菱实业股份有限公司	SHENZHEN SOLING INDUSTRIAL CO., LTD.
002767	先锋电子	杭州先锋电子技术股份有限公司	HANGZHOU INNOVER TECHNOLOGY CO., LTD.
002768	国恩股份	青岛国恩科技股份有限公司	QINGDAO GON TECHNOLOGY CO., LTD.
002769	普路通	深圳市普路通供应链管理股份有限公司	SHENZHEN PROLTO SUPPLY CHAIN MANAGEMENT CO., LTD.
002770	科迪乳业	河南科迪乳业股份有限公司	HENAN KEDI DAIRY CO., LTD.
002771	真视通	北京真视通科技股份有限公司	BEIJING TRANSTRUE TECHNOLOGY INC.
002772	众兴菌业	天水众兴菌业科技股份有限公司	TIANSHUI ZHONGXING BIO - TECHNOLOGY CO., LTD.
002773	康弘药业	成都康弘药业集团股份有限公司	CHENGDU KANGHONG PHARMACEUTICAL GROUP CO., LTD
002775	文科园林	深圳文科园林股份有限公司	SHENZHEN WENKE LANDSCAPE CO., LTD.
002776	柏堡龙	广东柏堡龙股份有限公司	GUANGDONG BOBAOLON CO., LTD.
002777	久远银海	四川久远银海软件股份有限公司	SICHUAN JIUYUAN YINHAI SOFTWARE CO., LTD
002778	高科石化	江苏高科石化股份有限公司	JIANGSU GAOKE PETROCHEMICAL CO., LTD
002779	中坚科技	浙江中坚科技股份有限公司	ZHEJIANG ZHONGJIAN TECHNOLOGY CO., LTD
002780	三夫户外	北京三夫户外用品股份有限公司	BEIJING SANFO OUTDOOR EQUIPMENT CO., LTD
002781	奇信股份	深圳市奇信建设集团股份有限公司	SHENZHEN QIXIN CONSTRUCTION GROUP CO., LTD.
002782	可立克	深圳可立克科技股份有限公司	SHENZHEN CLICK TECHNOLOGY CO., LTD
002783	凯龙股份	湖北凯龙化工集团股份有限公司	HUBEI KAILONG CHEMICAL GROUP CO., LTD
002785	万里石	厦门万里石股份有限公司	XIAMEN WANLI STONE STOCK CO., LTD
002786	银宝山新	深圳市银宝山新科技股份有限公司	SHENZHEN SILVER BASIS TECHNOLOGY CO., LTD
002787	华源包装	苏州华源包装股份有限公司	SUZHOU HUAYUAN PACKAGING CO., LTD.
002788	鹭燕医药	鹭燕医药股份有限公司	LUYAN PHARMA CO., LTD
002789	建艺集团	深圳市建艺装饰集团股份有限公司	SHENZHEN JIANYI DECORATION GROUP CO., LTD.
002790	瑞尔特	厦门瑞尔特卫浴科技股份有限公司	XIAMEN R&T PLUMBING TECHNOLOGY CO., LTD.
002791	坚朗五金	广东坚朗五金制品股份有限公司	GUANGDONG KINLUNG HARDWARE PRODUCTS CO., LTD.
002792	通宇通讯	广东通宇通讯股份有限公司	TONGYU COMMUNICATION INC.
002793	东音股份	浙江东音泵业股份有限公司	ZHEJIANG DOYIN PUMP INDUSTRY CO., LTD.
002795	永和智控	永和流体智控股股份有限公司	YORHE FLUID INTELLIGENT CONTROL CO., LTD.
002796	世嘉科技	苏州市世嘉科技股份有限公司	SUZHOU SHIJIA SCIENCE & TECHNOLOGY INC.
002797	第一创业	第一创业证券股份有限公司	FIRST CAPITAL SECURITIES CO., LTD.
002798	帝王洁具	四川帝王洁具股份有限公司	SICHUAN MONARCH SANITARY WARE CO., LTD

## (一) 上市公司中英文名称对照表(续)

## DIRECTORY OF LISTED COMPANIES (CHINESE, ENGLISH) (Continued)

代码	公司简称	中文全称	英文全称
Code	Company	Chinese Name	English Name
002799	环球印务	西安环球印务股份有限公司	XI' AN GLOBAL PRINTING CO., LTD
002800	天顺股份	新疆天顺供应链股份有限公司	XINJIANG TIANSHUN SUPPLY CHAIN CO., LTD.
002801	微光股份	杭州微光电子股份有限公司	HANGZHOU WEIGUANG ELECTRONIC CO., LTD.
002802	洪汇新材	无锡洪汇新材料科技股份有限公司	WUXI HONGHUI NEW MATERIALS TECHNOLOGY CO., LTD.
002803	吉宏股份	厦门吉宏包装科技股份有限公司	XIAMEN JIHONG PACKAGE TECHNOLOGY LTD.
002805	丰元股份	山东丰元化学股份有限公司	SHANDONG FENGYUAN CHEMICAL CO., LTD
002806	华锋股份	肇庆华锋电子铝箔股份有限公司	ZHAO QING HUA FENG ELECTRONIC ALUMINIUM FOIL CO., LTD.
002807	江阴银行	江苏江阴农村商业银行股份有限公司	JIANGSU JIANGYIN RURAL COMMERCIAL BANK CO., LTD
002808	苏州恒久	苏州恒久光电科技股份有限公司	SUZHOU GOLDENGREEN TECHNOLOGIES LTD.
002809	红墙股份	广东红墙新材料股份有限公司	GUANGDONG REDWALL NEW MATERIALS CO., LTD.
002810	山东赫达	山东赫达股份有限公司	SHANDONG HEAD CO., LTD.
002811	亚泰国际	深圳市亚泰国际建设股份有限公司	SHENZHEN ASIANTIME INTERNATIONAL CONSTRUCTION CO., LTD
002812	创新股份	云南创新新材料股份有限公司	YUNNAN CHUANGXIN NEW MATERIAL CO., LTD
002813	路畅科技	深圳市路畅科技股份有限公司	SHENZHEN ROADROVER TECHNOLOGY CO., LTD
002815	崇达技术	深圳市崇达电路技术股份有限公司	SHENZHEN SUNTAK CIRCUIT TECHNOLOGY CO., LTD.
002816	和科达	深圳市和科达精密清洗设备股份有限公司	SHENZHEN HEKEDA PRECISION CLEANING EQUIPMENT CO., LTD.
002817	黄山胶囊	安徽黄山胶囊股份有限公司	ANHUI HUANGSHAN CAPSULE CO., LTD
002818	富森美	成都富森美家居股份有限公司	CHENGDU FUSEN NOBLE - HOUSE INDUSTRIAL CO., LTD.
002819	东方中科	北京东方中科集成科技股份有限公司	BEIJING ORIENTAL JICHENG CO., LTD
002820	桂发祥	天津桂发祥十八街麻花食品股份有限公司	TIANJIN GUIFAXIANG 18TH STREET MAHUA FOOD CO., LTD.
002821	凯莱英	凯莱英医药集团(天津)股份有限公司	ASYMCHEM LABORATORIES (TIANJIN) CO., LTD.
002822	中装建设	深圳市中装建设集团股份有限公司	SHENZHEN ZHONGZHUANG CONSTRUCTION GROUP CO., LTD.
002823	凯中精密	深圳市凯中精密技术股份有限公司	SHENZHEN KAIZHONG PRECISION TECHNOLOGY CO., LTD.
002825	纳尔股份	上海纳尔数码喷印材料股份有限公司	SHANGHAI NAR INDUSTRIAL CO., LTD.
002826	易明医药	西藏易明西雅医药科技股份有限公司	TIBET AIM PHARM. INC.
002827	高争民爆	西藏高争民爆股份有限公司	TIBET GAOZHENG EXPLOSIVE CO., LTD.
002828	贝肯能源	新疆贝肯能源工程股份有限公司	XINJIANG BEIKEN ENERGY ENGINEERING STOCK CO., LTD.
002829	星网宇达	北京星网宇达科技股份有限公司	BEIJING STARNETO TECHNOLOGY CO., LTD
002830	名雕股份	深圳市名雕装饰股份有限公司	SHENZHEN MINGDIAO DECORATION CO., LTD.
002831	裕同科技	深圳市裕同包装科技股份有限公司	SHENZHEN YUTO PACKAGING TECHNOLOGY CO., LTD.
002832	比音勒芬	比音勒芬服饰股份有限公司	BIEM. L. FDLKK GARMENT CO., LTD.
002833	弘亚数控	广州弘亚数控机械股份有限公司	GUANGZHOU KDT MACHINERY CO., LTD.
002835	同为股份	深圳市同为数码科技股份有限公司	SHENZHEN TVT DIGITAL TECHNOLOGY CO., LTD.
002836	新宏泽	广东新宏泽包装股份有限公司	GUANGDONG NEW GRAND LONG PACKING CO., LTD.
002837	英维克	深圳市英维克科技股份有限公司	SHENZHEN ENVICOOL TECHNOLOGY CO., LTD.
300001	特锐德	青岛特锐德电气股份有限公司	QINGDAO TGOOD ELECTRIC CO., LTD.
300002	神州泰岳	北京神州泰岳软件股份有限公司	BEIJING ULTRAPOWERSOFTWARE CO., LTD
300003	乐普医疗	乐普(北京)医疗器械股份有限公司	LEPU MEDICAL TECHNOLOGY (BEIJING) CO., LTD.
300004	南风股份	南方风机股份有限公司	NANFANG VENTILATOR CO., LTD.
300005	探路者	探路者控股集团股份有限公司	TOREAD HOLDINGS GROUP CO., LTD.
300006	莱美药业	重庆莱美药业股份有限公司	CHONGQING LUMMY PHARMACEUTICAL CO., LTD.
300007	汉威电子	河南汉威电子股份有限公司	HENAN HANWEI ELECTRONICS CO., LTD
300008	天海防务	天海融合防务装备技术股份有限公司	BESTWAY MARINE & ENERGY TECHNOLOGY CO., LTD.
300009	安科生物	安徽安科生物工程(集团)股份有限公司	ANHUI ANKE BIOTECHNOLOGY (GROUP) CO., LTD.
300010	立思辰	北京立思辰科技股份有限公司	BEIJING LANXUM TECHNOLOGY CO., LTD.
300011	鼎汉技术	北京鼎汉技术股份有限公司	BEIJING DINGHAN TECHNOLOGY CO., LTD.
300012	华测检测	华测检测认证集团股份有限公司	CENTRE TESTING INTERNATIONAL GROUP CO., LTD.
300013	新宁物流	江苏新宁现代物流股份有限公司	JIANGSU XINNING MODERN LOGISTICS CO., LTD.
300014	亿纬锂能	惠州亿纬锂能股份有限公司	EVE ENERGY CO., LTD.
300015	爱尔眼科	爱尔眼科医院集团股份有限公司	AIER EYE HOSPITAL GROUP CO., LTD.
300016	北陆药业	北京北陆药业股份有限公司	BEIJING BEILU PHARMACEUTICAL CO., LTD
300017	网宿科技	网宿科技股份有限公司	WANGSU SCIENCE & TECHNOLOGY CO., LTD.
300018	中元股份	武汉中元华电科技股份有限公司	WUHAN ZHONGYUAN HUADIAN SCIENCE & TECHNOLOGY CO., LTD.
300019	硅宝科技	成都硅宝科技股份有限公司	CHENGDU GUIBAO SCIENCE & TECHNOLOGY CO., LTD
300020	银江股份	银江股份有限公司	ENJOYOR CO., LTD.

(一) 上市公司中英文名称对照表(续)

DIRECTORY OF LISTED COMPANIES (CHINESE, ENGLISH) (Continued)

代码	公司简称	中文全称	英文全称
Code	Company	Chinese Name	English Name
300021	大禹节水	大禹节水集团股份有限公司	DAYU WATER - SAVING GROUP CO., LTD.
300022	吉峰农机	吉峰农机连锁股份有限公司	GIFORE AGRICULTURAL MACHINERY CHAIN CO., LTD.
300023	宝德股份	西安宝德自动化股份有限公司	BODE ENERGY EQUIPMENT CO., LTD
300024	机器人	沈阳新松机器人自动化股份有限公司	SIASUN ROBOT&AUTOMATION CO., LTD
300025	华星创业	杭州华星创业通信技术股份有限公司	HANGZHOU HUAXING CHUANGYE COMMUNICATION TECHNOLOGY CO., LTD.
300026	红日药业	天津红日药业股份有限公司	TIANJIN CHASE SUN PHARMACEUTICAL CO., LTD.
300027	华谊兄弟	华谊兄弟传媒股份有限公司	HUAYI BROTHERS MEDIA CORPORATION
300028	金亚科技	金亚科技股份有限公司	GEEYA TECHNOLOGY CO., LTD
300029	天龙光电	江苏华盛天龙光电设备股份有限公司	JIANG SU HUA SHENG TIAN LONG PHOTOELECTRIC EQUIPMENT CO., LTD.
300030	阳普医疗	广州阳普医疗科技股份有限公司	GUANGZHOU IMPROVE MEDICAL INSTRUMENTS CO., LTD.
300031	宝通科技	无锡宝通科技股份有限公司	WUXI BOTON TECHNOLOGY CO., LTD.
300032	金龙机电	金龙机电股份有限公司	JINLONG MACHINERY & ELECTRONIC CO., LTD
300033	同花顺	浙江核新同花顺网络信息股份有限公司	HITHINK ROYALFLUSH INFORMATION NETWORK CO., LTD
300034	钢研高纳	北京钢研高纳科技股份有限公司	BEIJING CISRI - GAONA MATERIALS & TECHNOLOGY CO., LTD.
300035	中科电气	湖南中科电气股份有限公司	HUNAN ZHONGKE ELECTRIC CO., LTD.
300036	超图软件	北京超图软件股份有限公司	BEIJING SUPERMAP SOFTWARE CO., LTD.
300037	新宙邦	深圳新宙邦科技股份有限公司	SHENZHEN CAPCHEM TECHNOLOGY CO., LTD.
300038	梅泰诺	北京梅泰诺通信技术股份有限公司	BEIJING MITENO COMMUNICATION TECHNOLOGY CO., LTD
300039	上海凯宝	上海凯宝药业股份有限公司	SHANGHAI KAIBAO PHARMACEUTICAL CO., LTD.
300040	九洲电气	哈尔滨九洲电气股份有限公司	HARBIN JIUZHOU ELECTRIC CO., LTD.
300041	回天新材	湖北回天新材料股份有限公司	HUBEI HUITIAN NEW MATERIALS CO., LTD
300042	朗科科技	深圳市朗科科技股份有限公司	NETAC TECHNOLOGY CO., LTD.
300043	星辉娱乐	星辉互动娱乐股份有限公司	RASTAR GROUP
300044	赛为智能	深圳市赛为智能股份有限公司	SHENZHEN SUNWIN INTELLIGENT CO., LTD.
300045	华力创通	北京华力创通科技股份有限公司	HWA CREATE CO., LTD.
300046	台基股份	湖北台基半导体股份有限公司	TECH SEMICONDUCTORS CO., LTD.
300047	天源迪科	深圳天源迪科信息技术股份有限公司	SHENZHEN TIANYUAN DIC INFORMATION TECHNOLOGY CO., LTD.
300048	合康新能	北京合康新能科技股份有限公司	HICONICS ECO - ENERGY TECHNOLOGY CO., LTD.
300049	福瑞股份	内蒙古福瑞医疗科技股份有限公司	INNER MONGOLIA FURUI MEDICAL SCIENCE CO., LTD.
300050	世纪鼎利	珠海世纪鼎利科技股份有限公司	DINGLI CORP., LTD
300051	三五互联	厦门三五互联科技股份有限公司	XIAMEN 35.COM TECHNOLOGY CO., LTD.
300052	中青宝	深圳中青宝互动网络股份有限公司	SHENZHEN ZQGAME CO., LTD
300053	欧比特	珠海欧比特控制工程股份有限公司	ZHUHAI ORBITA CONTROL ENGINEERING CO., LTD.
300054	鼎龙股份	湖北鼎龙控股股份有限公司	HUBEI DINGLONG CO., LTD.
300055	万邦达	北京万邦达环保技术股份有限公司	BEIJING WATER BUSINESS DOCTOR CO., LTD.
300056	三维丝	厦门三维丝环保股份有限公司	XIAMEN SAVINGS ENVIRONMENTAL CO., LTD
300057	万顺股份	汕头万顺包装材料股份有限公司	SHANTOU WANSUN PACKAGE MATERIAL STOCK CO., LTD.
300058	蓝色光标	北京蓝色光标品牌管理顾问股份有限公司	BLUEFOCUS COMMUNICATION GROUP CO., LTD.
300059	东方财富	东方财富信息股份有限公司	EAST MONEY INFORMATION CO., LTD.
300061	康耐特	上海康耐特光学股份有限公司	SHANGHAI CONANT OPTICS CO., LTD.
300062	中能电气	中能电气股份有限公司	CEEPOWER CO., LTD.
300063	天龙集团	广东天龙油墨集团股份有限公司	GUANGDONG SKY DRAGON PRINTING INK GROUP CO., LTD.
300064	豫金刚石	郑州华晶金刚石股份有限公司	ZHENGZHOU SINO - CRYSTAL DIAMOND CO., LTD.
300065	海兰信	北京海兰信数据科技股份有限公司	BEIJING HIGHLANDER DIGITAL TECHNOLOGY CO., LTD.
300066	三川智慧	三川智慧科技股份有限公司	SANCHUAN WISDOM TECHNOLOGY CO., LTD
300067	安诺其	上海安诺其集团股份有限公司	SHANGHAI ANOKY GROUP CO., LTD
300068	南都电源	浙江南都电源动力股份有限公司	ZHEJIANG NARADA POWER SOURCE CO., LTD.
300069	金利华电	浙江金利华电气股份有限公司	ZHEJIANG JINLIHUA ELECTRIC CO., LTD.
300070	碧水源	北京碧水源科技股份有限公司	BEIJING ORIGINWATER TECHNOLOGY CO., LTD.
300071	华谊嘉信	北京华谊嘉信整合营销顾问集团股份有限公司	SPEARHEAD INTEGRATED MARKETING COMMUNICATION GROUP
300072	三聚环保	北京三聚环保新材料股份有限公司	BEIJING SANJU ENVIRONMENTAL PROTECTION & NEW MATERIALS CO., LTD.
300073	当升科技	北京当升材料科技股份有限公司	BEIJING EASPRING MATERIAL TECHNOLOGY CO., LTD.
300074	华平股份	华平信息技术股份有限公司	AVCON INFORMATION TECHNOLOGY CO., LTD.
300075	数字政通	北京数字政通科技股份有限公司	BEIJING EGOVA CO., LTD
300076	GQY视讯	宁波GQY视讯股份有限公司	NINGBO GQY VIDEO & TELECOM JOINT - STOCK CO., LTD.

## (一) 上市公司中英文名称对照表(续)

## DIRECTORY OF LISTED COMPANIES (CHINESE, ENGLISH) (Continued)

代码	公司简称	中文全称	英文全称
Code	Company	Chinese Name	English Name
300077	国民技术	国民技术股份有限公司	NATIONZ TECHNOLOGIES INC.
300078	思创医惠	思创医惠科技股份有限公司	HANGZHOU CENTURY CO., LTD.
300079	数码视讯	北京数码视讯科技股份有限公司	SUMAVISION TECHNOLOGIES CO., LTD
300080	易成新能	河南易成新能源股份有限公司	HENAN YICHENG NEW ENERGY CO., LTD
300081	恒信移动	恒信移动商务股份有限公司	HENGXIN MOBILE BUSINESS CO., LTD.
300082	奥克股份	辽宁奥克化学股份有限公司	LIAO NING OXIRANCHEM, INC.
300083	劲胜精密	东莞劲胜精密组件股份有限公司	JANUS(DONGGUAN) PRECISION COMPONENTS CO., LTD.
300084	海默科技	海默科技(集团)股份有限公司	HAIMO TECHNOLOGIES GROUP CORP.
300085	银之杰	深圳市银之杰科技股份有限公司	SHENZHEN INFOGEM TECHNOLOGIES CO., LTD.
300086	康芝药业	康芝药业股份有限公司	HONZ PHARMACEUTICAL CO., LTD.
300087	荃银高科	安徽荃银高科种业股份有限公司	WINALL HI-TECH SEED CO., LTD.
300088	长信科技	芜湖长信科技股份有限公司	WUHU TOKEN SCIENCES CO., LTD.
300089	文化长城	广东文化长城集团股份有限公司	THE GREAT WALL OF CULTURE GROUP HOLDING CO., LTD. GUANGDONG
300090	盛运环保	安徽盛运环保(集团)股份有限公司	ANHUI SHENGYUN ENVIRONMENT-PROTECTION GROUP CO., LTD
300091	金通灵	江苏金通灵流体机械科技股份有限公司	JIANGSU JIN TONG LING FLUID MACHINERY TECHNOLOGY CO., LTD.
300092	科新机电	四川科新机电股份有限公司	SICHUAN KEXIN MECHANICAL AND ELECTRICAL EQUIPMENT CO., LTD.
300093	金刚玻璃	广东金刚玻璃科技股份有限公司	GUANGDONG GOLDEN GLASS TECHNOLOGIES LIMITED
300094	国联水产	湛江国联水产开发股份有限公司	ZHANJIANG GUOLIAN AQUATIC PRODUCTS CO., LTD
300095	华伍股份	江西华伍制动器股份有限公司	JIANGXI HUAWU BRAKE CO., LTD.
300096	易联众	易联众信息技术股份有限公司	YIZ INFORMATION TECHNOLOGY CO., LTD
300097	智云股份	大连智云自动化装备股份有限公司	DALIAN ZHIYUN AUTOMATION CO., LTD
300098	高新兴	高新兴科技集团股份有限公司	GOSUNCN TECHNOLOGY GROUP CO., LTD.
300099	尤洛卡	尤洛卡矿业安全工程股份有限公司	UROICA MINING SAFETY ENGINEERING CO., LTD
300100	双林股份	宁波双林汽车部件股份有限公司	NINGBO SHUANGLIN AUTO PARTS CO., LTD
300101	振芯科技	成都振芯科技股份有限公司	CHENGDU CORPRO TECHNOLOGY CO., LTD.
300102	乾照光电	厦门乾照光电股份有限公司	XIAMEN CHANGELIGHT CO., LTD.
300103	达刚路机	西安达刚路面机械股份有限公司	XI'AN DAGANG ROAD MACHINERY CO., LTD.
300104	乐视网	乐视网信息技术(北京)股份有限公司	LESHI INTERNET INFORMATION & TECHNOLOGY CORP., BEIJING
300105	龙源技术	烟台龙源电力技术股份有限公司	YANTAI LONGYUAN POWER TECHNOLOGY CO., LTD.
300106	西部牧业	新疆西部牧业股份有限公司	XINJIANG WESTERN ANIMAL HUSBANDRY CO., LTD
300107	建新股份	河北建新化工股份有限公司	HEBEI JIANXIN CHEMICAL CO., LTD.
300108	双龙股份	通化双龙化工股份有限公司	TONGHUA SHUANGLONG CHEMICAL CO., LTD.
300109	新开源	博爱新开源制药股份有限公司	BOAI NKY PHARMACEUTICALS LTD.
300110	华仁药业	华仁药业股份有限公司	HUAREN PHARMACEUTICAL CO., LTD.
300111	向日葵	浙江向日葵光能科技股份有限公司	ZHEJIANG SUNFLOWER LIGHT ENERGY SCIENCE & TECHNOLOGY LIMITED LIABILITY COMPANY
300112	万讯自控	深圳万讯自控股份有限公司	SHENZHEN MAXONIC AUTOMATION CONTROL CO., LTD
300113	顺网科技	杭州顺网科技股份有限公司	HANGZHOU SHUNWANG TECHNOLOGY CO., LTD.
300114	中航电测	中航电测仪器股份有限公司	ZHONGHANG ELECTRONIC MEASURING INSTRUMENTS CO., LTD
300115	长盈精密	深圳市长盈精密技术股份有限公司	SHENZHEN EVERWIN PRECISION TECHNOLOGY CO., LTD
300116	坚瑞沃能	陕西坚瑞沃能股份有限公司	SHAANXI J&R OPTIMUM ENERGY CO., LTD
300117	嘉寓股份	北京嘉寓门窗幕墙股份有限公司	BEIJING JIAYU DOOR, WINDOW AND CURTAIN WALL JOINT-STOCK CO., LTD.
300118	东方日升	东方日升新能源股份有限公司	RISEN ENERNY CO., LTD.
300119	瑞普生物	天津瑞普生物技术股份有限公司	TIANJIN RINGPU BIO-TECHNOLOGY CO., LTD.
300120	经纬电材	天津经纬电材股份有限公司	TIANJIN JINGWEI ELECTRIC WIRE CO., LTD
300121	阳谷华泰	山东阳谷华泰化工股份有限公司	SHANDONG YANGGU HUATAI CHEMICAL CO., LTD.
300122	智飞生物	重庆智飞生物制品股份有限公司	CHONGQING ZHIFEI BIOLOGICAL PRODUCTS CO., LTD.
300123	太阳鸟	太阳鸟游艇股份有限公司	SUNBIRD YACHT COMPANY LIMITED
300124	汇川技术	深圳市汇川技术股份有限公司	SHENZHEN INVONANCE TECHNOLOGY CO., LTD
300125	易世达	大连易世达新能源发展股份有限公司	DALIAN EAST NEW ENERGY DEVELOPMENT CO., LTD.
300126	锐奇股份	锐奇控股股份有限公司	KEN HOLDING CO., LTD.
300127	银河磁体	成都银河磁体股份有限公司	CHENGDU GALAXY MAGNETS CO., LTD.
300128	锦富新材	苏州锦富新材料股份有限公司	SUZHOU JINFU NEW MATERIAL CO., LTD.
300129	泰胜风能	上海泰胜风能装备股份有限公司	SHANGHAI TAISHENG WIND POWER EQUIPMENT CO., LTD.
300130	新国都	深圳市新国都技术股份有限公司	SHENZHEN XINGUODU TECHNOLOGY CO., LTD.
300131	英唐智控	深圳市英唐智能控制股份有限公司	SHENZHEN YITOA INTELLIGENT CONTROL CO., LTD.

(一) 上市公司中英文名称对照表(续)

DIRECTORY OF LISTED COMPANIES (CHINESE, ENGLISH) (Continued)

代码	公司简称	中文全称	英文全称
Code	Company	Chinese Name	English Name
300132	青松股份	福建青松股份有限公司	FUJIAN GREEN PINE CO., LTD
300133	华策影视	浙江华策影视股份有限公司	ZHEJIANG HUACE FILM & TV CO., LTD.
300134	大富科技	深圳市大富科技股份有限公司	SHENZHEN TATFOOK TECHNOLOGY CO., LTD
300135	宝利国际	江苏宝利国际投资股份有限公司	JIANGSU BAOLI INTERNATIONAL INVESTMENT CO., LTD.
300136	信维通信	深圳市信维通信股份有限公司	SHENZHEN SUNWAY COMMUNICATION CO., LTD.
300137	先河环保	河北先河环保科技股份有限公司	HEBEI SAILHRO ENVIRONMENTAL PROTECTION HIGH-TECH CO., LTD.
300138	晨光生物	晨光生物科技集团股份有限公司	CHENGUANG BIOTECH GROUP CO., LTD.
300139	晓程科技	北京晓程科技股份有限公司	BEIJING XIAOCHENG TECHNOLOGY STOCK CO., LTD
300140	启源装备	西安启源机电装备股份有限公司	XI'AN QIYUAN MECHANICAL AND ELECTRICAL EQUIPMENT CO., LTD.
300141	和顺电气	苏州工业园区和顺电气股份有限公司	SUZHOU INDUSTRIAL PARK HESHUN ELECTRIC CO., LTD.
300142	沃森生物	云南沃森生物技术股份有限公司	WALVAX BIOTECHNOLOGY CO., LTD.
300143	星河生物	广东星河生物科技股份有限公司	STARWAY BIO-TECHNOLOGY CO., LTD
300144	宋城演艺	宋城演艺发展股份有限公司	SONGCHENG PERFORMANCE DEVELOPMENT CO., LTD.
300145	中金环境	南方中金环境股份有限公司	NANFANG ZHONGJIN ENVIRONMENT CO., LTD.
300146	汤臣倍健	汤臣倍健股份有限公司	BY-HEALTH CO., LTD
300147	香雪制药	广州市香雪制药股份有限公司	XIANGXUE PHARMACEUTICAL CO., LTD.
300148	天舟文化	天舟文化股份有限公司	TANGEL PUBLISHING CO., LTD.
300149	量子高科	量子高科(中国)生物股份有限公司	QUANTURN HI-TECH (CHINA) BIOLOGICAL CO., LTD.
300150	世纪瑞尔	北京世纪瑞尔技术股份有限公司	BEIJING CENTURY REAL TECHNOLOGY CO., LTD.
300151	昌红科技	深圳市昌红科技股份有限公司	SHENZHEN CHANGHONG TECHNOLOGY CO., LTD.
300152	科融环境	徐州科融环境资源股份有限公司	XUZHOU KERONG ENVIRONMENTAL RESOURCES CO., LTD.
300153	科泰电源	上海科泰电源股份有限公司	SHANGHAI COOLTECH POWER CO., LTD.
300154	瑞凌股份	深圳市瑞凌实业股份有限公司	SHENZHEN RILAND INDUSTRY CO., LTD
300155	安居宝	广东安居宝数码科技股份有限公司	GUANGDONG ANJUBAO DIGITAL TECHNOLOGY CO., LTD.
300156	神雾环保	神雾环保技术股份有限公司	SHENWU ENVIRONMENTAL TECHNOLOGY CO., LTD
300157	恒泰艾普	恒泰艾普集团股份有限公司	LANDOCEAN ENERGY SERVICES CO., LTD.
300158	振东制药	山西振东制药股份有限公司	SHANXI ZHENDONG PHARMACEUTICAL CO., LTD
300159	新研股份	新疆机械研究院股份有限公司	XINJIANG MACHINERY RESEARCH INSTITUTE CO., LTD
300160	秀强股份	江苏秀强玻璃工艺股份有限公司	JIANGSU XIUQIANG GLASSWORK CO., LTD.
300161	华中数控	武汉华中数控股份有限公司	WUHAN HUAZHONG NUMERICAL CONTROL CO., LTD.
300162	雷曼股份	深圳雷曼光电科技股份有限公司	LEDMAN OPTOELECTRONIC CO., LTD.
300163	先锋新材	宁波先锋新材料股份有限公司	NINGBO XIANFENG NEW MATERIAL CO., LTD
300164	通源石油	西安通源石油科技股份有限公司	TONG OIL TOOLS CO., LTD.
300165	天瑞仪器	江苏天瑞仪器股份有限公司	JIANGSU SKYRAY INSTRUMENT CO., LTD.
300166	东方国信	北京东方国信科技股份有限公司	BUSINESS-INTELLIGENCE OF ORIENTAL NATIONS CORPORATION LTD.
300167	迪威视讯	深圳市迪威视讯股份有限公司	SHENZHEN DIVISION VIDEO COMMUNICATIONS CO., LTD.
300168	万达信息	万达信息股份有限公司	WONDERS INFORMATION CO., LTD.
300169	天晟新材	常州天晟新材料股份有限公司	CHANGZHOU TIANSHENG NEW MATERIALS CO., LTD.
300170	汉得信息	上海汉得信息技术股份有限公司	HAND ENTERPRISE SOLUTIONS CO., LTD
300171	东富龙	上海东富龙科技股份有限公司	SHANGHAI TOFFLON SCIENCE AND TECHNOLOGY CO., LTD.
300172	中电环保	中电环保股份有限公司	CEC ENVIRONMENTAL PROTECTION CO., LTD.
300173	智慧松德	松德智慧装备股份有限公司	SOTECH SMARTER EQUIPMENT CO., LTD.
300174	元力股份	福建元力活性炭股份有限公司	FUJIAN YUANLI ACTIVE CARBON CO., LTD.
300175	朗源股份	朗源股份有限公司	LONTRUE CO., LIMITED
300176	鸿特精密	广东鸿特精密技术股份有限公司	GUANGDONG HONGTEO ACCURATE TECHNOLOGY CO., LTD.
300177	中海达	广州中海达卫星导航技术股份有限公司	GUANGZHOU HI-TARGET NAVIGATION TECH CO., LTD.
300178	腾邦国际	深圳市腾邦国际商业服务股份有限公司	SHENZHEN TEMPUS GLOBAL BUSINESS SERVICE HOLDING LTD.
300179	四方达	河南四方达超硬材料股份有限公司	SF DIAMOND CO., LTD.
300180	华峰超纤	上海华峰超纤材料股份有限公司	HUAFON MICROFIBRE (SHANGHAI) CO., LTD.
300181	佐力药业	浙江佐力药业股份有限公司	ZHEJIANG JOLLY PHARMACEUTICAL CO., LTD
300182	捷成股份	北京捷成世纪科技股份有限公司	BEIJING JETSEN TECHNOLOGY CO., LTD.
300183	东软载波	青岛东软载波科技股份有限公司	QINGDAO EASTSOFT COMMUNICATION TECHNOLOGY CO., LTD.
300184	力源信息	武汉力源信息技术股份有限公司	WUHAN P&S INFORMATION TECHNOLOGY CO., LTD
300185	通裕重工	通裕重工股份有限公司	TONGYU HEAVY INDUSTRY CO., LTD.
300187	永清环保	永清环保股份有限公司	YONKER ENVIRONMENTAL PROTECTION CO., LTD.

## (一) 上市公司中英文名称对照表(续)

## DIRECTORY OF LISTED COMPANIES (CHINESE, ENGLISH) (Continued)

代码	公司简称	中文全称	英文全称
Code	Company	Chinese Name	English Name
300188	美亚柏科	厦门市美亚柏科信息股份有限公司	XIAMEN MEIYA PICO INFORMATION CO., LTD.
300189	神农基因	海南神农基因科技股份有限公司	HAINAN SHENNONG GENE TECHNOLOGY CO., LTD.
300190	维尔利	江苏维尔利环保科技股份有限公司	JIANGSU WELLE ENVIRONMENTAL CO., LTD.
300191	潜能恒信	潜能恒信能源技术股份有限公司	SINO GEOPHYSICAL CO., LTD.
300192	科斯伍德	苏州科斯伍德油墨股份有限公司	SUZHOU KINGSWOOD PRINTING INK CO., LTD.
300193	佳士科技	深圳市佳士科技股份有限公司	SHENZHEN JASIC TECHNOLOGY CO., LTD.
300194	福安药业	福安药业(集团)股份有限公司	FUAN PHARMACEUTICAL (GROUP) CO., LTD.
300195	长荣股份	天津长荣印刷设备股份有限公司	MASTERWORK MACHINERY CO., LTD.
300196	长海股份	江苏长海复合材料股份有限公司	JIANGSU CHANGHAI COMPOSITE MATERIALS CO., LTD.
300197	铁汉生态	深圳市铁汉生态环境股份有限公司	SHENZHEN TECHAND ECOLOGY & ENVIRONMENT CO., LTD.
300198	纳川股份	福建纳川管材科技股份有限公司	FUJIAN SUPERPIPE CO., LTD.
300199	翰宇药业	深圳翰宇药业股份有限公司	HYBIO PHARMACEUTICAL CO., LTD.
300200	高盟新材	北京高盟新材料股份有限公司	BEIJING COMENS NEW MATERIALS CO., LTD.
300201	海伦哲	徐州海伦哲专用车辆股份有限公司	XUZHOU HANDLER SPECIAL VEHICLE CO., LTD.
300202	聚龙股份	聚龙股份有限公司	JULONG CO., LTD.
300203	聚光科技	聚光科技(杭州)股份有限公司	FOCUSED PHOTONICS (HANGZHOU), INC.
300204	舒泰神	舒泰神(北京)生物制药股份有限公司	STADISON (BEIJING) BIOPHARMACEUTICALS CO., LTD.
300205	天喻信息	武汉天喻信息产业股份有限公司	WUHAN TIANYU INFORMATION INDUSTRY CO., LTD.
300206	理邦仪器	深圳市理邦精密仪器股份有限公司	EDAN INSTRUMENTS, INC.
300207	欣旺达	欣旺达电子股份有限公司	SUNWODA ELECTRONIC CO., LTD.
300208	恒顺众昇	青岛恒顺众昇集团股份有限公司	QINGDAO HENGSHUN ZHONGSHENG GROUP CO., LTD.
300209	天泽信息	天泽信息产业股份有限公司	TIANZE INFORMATION INDUSTRY INC.
300210	森远股份	鞍山森远路桥股份有限公司	ANSHAN SENYUAN ROAD AND BRIDGE CO., LTD.
300211	亿通科技	江苏亿通高科技股份有限公司	JIANGSU YITONG HIGH-TECH CO., LTD.
300212	易华录	北京易华录信息技术股份有限公司	BEIJING E-HUALU INFORMATION TECHNOLOGY CO., LTD.
300213	佳讯飞鸿	北京佳讯飞鸿电气股份有限公司	BEIJING JIAXUN FEIHONG ELECTRICAL CO., LTD.
300214	日科化学	山东日科化学股份有限公司	SHANDONG RIKE CHEMICAL CO., LTD.
300215	电科院	苏州电器科学研究院股份有限公司	SUZHOU ELECTRICAL APPARATUS SCIENCE ACADEMY CO., LTD.
300216	千山药机	湖南千山制药机械股份有限公司	HUNAN CHINA SUN PHARMACEUTICAL MACHINERY CO., LTD.
300217	东方电热	镇江东方电热科技股份有限公司	ZHENJIANG DONGFANG ELECTRIC HEATING TECHNOLOGY CO., LTD.
300218	安利股份	安徽安利材料科技股份有限公司	ANHUI ANLI MATERIAL TECHNOLOGY CO., LTD.
300219	鸿利智汇	鸿利智汇集团股份有限公司	HONGLI ZHIHUI GROUP CO., LTD.
300220	金运激光	武汉金运激光股份有限公司	WUHAN GOLDEN LASER CO., LTD.
300221	银禧科技	广东银禧科技股份有限公司	GUANGDONG SILVER AGE SCI&TECH CO., LTD.
300222	科大智能	科大智能科技股份有限公司	CSG SMART SCIENCE&TECHNOLOGY CO., LTD.
300223	北京君正	北京君正集成电路股份有限公司	INGENIC SEMICONDUCTOR CO., LTD.
300224	正海磁材	烟台正海磁性材料股份有限公司	YANTAI ZHENGHAI MAGNETIC MATERIAL CO., LTD.
300225	金力泰	上海金力泰化工股份有限公司	SHANGHAI KINLITA CHEMICAL CO., LTD.
300226	上海钢联	上海钢联电子商务股份有限公司	SHANGHAI GANGLIAN E-COMMERCE HOLDINGS CO., LTD.
300227	光韵达	深圳光韵达光电科技股份有限公司	SHENZHEN SUNSHINE LASER&ELECTRONICS TECHNOLOGY CO., LTD.
300228	富瑞特装	张家港富瑞特种装备股份有限公司	ZHANGJIAGANG FURUI SPECIAL EQUIPMENT CO., LTD.
300229	拓尔思	北京拓尔思信息技术股份有限公司	BEIJING TRS INFORMATION TECHNOLOGY CO., LTD.
300230	永利股份	上海永利带业股份有限公司	SHANGHAI YONGLI BELTING CO., LTD.
300231	银信科技	北京银信长远科技股份有限公司	BEIJING TRUST&FAR TECHNOLOGY CO., LTD.
300232	洲明科技	深圳市洲明科技股份有限公司	UNILUMIN GROUP CO., LTD.
300233	金城医药	山东金城医药股份有限公司	SHANDONG JINCHENG PHARMACEUTICAL CO., LTD.
300234	开尔新材	浙江开尔新材料股份有限公司	ZHEJIANG KAIER NEW MATERIALS CO., LTD.
300235	方直科技	深圳市方直科技股份有限公司	SHENZHEN KINGSUN SCIENCE & TECHNOLOGY CO., LTD.
300236	上海新阳	上海新阳半导体材料股份有限公司	SHANGHAI SINYANG SEMICONDUCTOR MATERIALS CO., LTD.
300237	美晨科技	山东美晨科技股份有限公司	SHANDONG MEICHEN SCIENCE&TECHNOLOGY CO., LTD.
300238	冠昊生物	冠昊生物科技股份有限公司	GUANHAO BIOTECH CO., LTD.
300239	东宝生物	包头东宝生物技术股份有限公司	BAOTOU DONGBAO BIO-TECH CO., LTD.
300240	飞力达	江苏飞力达国际物流股份有限公司	JIANGSU FEILIKS INTERNATIONAL LOGISTICS INC.
300241	瑞丰光电	深圳市瑞丰光电子股份有限公司	SHENZHEN REFOND OPTOELECTRONICS CO., LTD.
300242	明家联合	广东明家联合移动科技股份有限公司	MIG UNMOBI TECHNOLOGY INC.

(一) 上市公司中英文名称对照表(续)

DIRECTORY OF LISTED COMPANIES (CHINESE, ENGLISH) (Continued)

代码	公司简称	中文全称	英文全称
Code	Company	Chinese Name	English Name
300243	瑞丰高材	山东瑞丰高分子材料股份有限公司	SHANDONG RUIFENG CHEMICAL CO., LTD.
300244	迪安诊断	浙江迪安诊断技术股份有限公司	ZHEJIANG DIAN DIAGNOSTICS CO., LTD.
300245	天玑科技	上海天玑科技股份有限公司	SHANGHAI DRAGONNET TECHNOLOGY CO., LTD.
300246	宝莱特	广东宝莱特医用科技股份有限公司	GUANGDONG BIOLIGHT MEDITECH CO., LTD.
300247	乐金健康	安徽乐金健康科技股份有限公司	LEKING WELLNESS CO., LTD.
300248	新开普	新开普电子股份有限公司	NEWCAPEC ELECTRONICS CO., LTD.
300249	依米康	四川依米康环境科技股份有限公司	SICHUAN YIMIKANG ENVIRONMENTAL TECH. CO., LTD.
300250	初灵信息	杭州初灵信息技术股份有限公司	HANGZHOU CNCR - IT CO., LTD.
300251	光线传媒	北京光线传媒股份有限公司	BEIJING ENLIGHT MEDIA CO., LTD.
300252	金信诺	深圳金信诺高新技术股份有限公司	KINGSIGNAL TECHNOLOGY CO., LTD.
300253	卫宁健康	卫宁健康科技集团股份有限公司	WINNING HEALTH TECHNOLOGY GROUP CO., LTD.
300254	仝源医药	山西仝源医药集团股份有限公司	SHANXI C&Y PHARMACEUTICAL GROUP CO., LTD.
300255	常山药业	河北常山生化药业股份有限公司	HEBEI CHANGSHAN BIOCHEMICAL PHARMACEUTICAL CO., LTD.
300256	星星科技	浙江星星科技股份有限公司	ZHEJIANG FIRSTAR PANEL TECHNOLOGY CO., LTD.
300257	开山股份	浙江开山压缩机股份有限公司	ZHEJIANG KAISHAN COMPRESSOR CO., LTD.
300258	精锻科技	江苏太平洋精锻科技股份有限公司	JIANGSU PACIFIC PRECISION FORGING CO., LTD.
300259	新天科技	新天科技股份有限公司	SUNTRONT TECHNOLOGY CO., LTD.
300260	新莱应材	昆山新莱洁净应用材料股份有限公司	KUNSHAN KINGLAI HYGIENIC MATERIALS CO., LTD.
300261	雅本化学	雅本化学股份有限公司	ABA CHEMICALS CORPORATION
300262	巴安水务	上海巴安水务股份有限公司	SAFBON WATER SERVICE (HOLDING) INC., SHANGHAI
300263	隆华节能	洛阳隆华传热节能股份有限公司	LUOYANG LONGHUA HEAT TRANSFER & ENERGY CONSERVATION CO., LTD.
300264	佳创视讯	深圳市佳创视讯技术股份有限公司	AVIT. LTD
300265	通光线缆	江苏通光电子线缆股份有限公司	JIANGSU TONGGUANG ELECTRONIC WIRE AND CABLE CO., LTD
300266	兴源环境	兴源环境科技股份有限公司	XINGYUAN ENVIRONMENT TECHNOLOGY CO., LTD.
300267	尔康制药	湖南尔康制药股份有限公司	HUNAN ER - KANG PHARMACEUTICAL CO., LTD.
300268	万福生科	万福生科(湖南)农业开发股份有限公司	WANFU BIOTECHNOLOGY (HUNAN) AGRICULTURAL DEVELOPMENT CO., LTD.
300269	联建光电	深圳市联建光电股份有限公司	SHENZHEN LIANTRONICS CO., LTD.
300270	中威电子	杭州中威电子股份有限公司	OB TELECOM ELECTRONICS CO., LTD.
300271	华宇软件	北京华宇软件股份有限公司	BEIJING THUNISOFT CORPORATION LIMITED
300272	开能环保	上海开能环保设备股份有限公司	SHANGHAI CANATURE ENVIRONMENTAL PRODUCTS CO., LTD.
300273	和佳股份	珠海和佳医疗设备股份有限公司	ZHUHAI HOKAI MEDICAL INSTRUMENTS CO., LTD.
300274	阳光电源	阳光电源股份有限公司	SUNGROW POWER SUPPLY CO., LTD.
300275	梅安森	重庆梅安森科技股份有限公司	CHONGQING MAS SCI. & TECH. CO., LTD.
300276	三丰智能	湖北三丰智能输送装备股份有限公司	HUBEI SANFENG INTELLIGENT CONVEYING EQUIPMENT CO., LTD.
300277	海联讯	深圳海联讯科技股份有限公司	SHENZHEN HIRISUN TECHNOLOGY INCORPORATED
300278	华昌达	湖北华昌达智能装备股份有限公司	HUBEI HUACHANGDA INTELLIGENT EQUIPMENT CO., LTD.
300279	和晶科技	无锡和晶科技股份有限公司	WUXI HODGEN TECHNOLOGY CO., LTD.
300280	南通锻压	南通锻压设备股份有限公司	NANTONG METALFORMING EQUIPMENT CO., LTD.
300281	金明精机	广东金明精机股份有限公司	GUANGDONG JINMING MACHINERY CO., LTD.
300282	汇冠股份	北京汇冠新技术股份有限公司	BEIJING IRTOUCH SYSTEMS CO., LTD.
300283	温州宏丰	温州宏丰电工合金股份有限公司	WENZHOU HONGFENG ELECTRICAL ALLOY CO., LTD.
300284	苏交科	苏交科集团股份有限公司	JSTI GROUP
300285	国瓷材料	山东国瓷功能材料股份有限公司	SHANDONG SINOCERA FUNCTIONAL MATERIAL CO., LTD.
300286	安科瑞	安科瑞电气股份有限公司	ACREL CO., LTD.
300287	飞利信	北京飞利信科技股份有限公司	BEIJING PHILISENSE TECHNOLOGY CO., LTD.
300288	朗玛信息	贵阳朗玛信息技术股份有限公司	GUIYANG LONGMASTER INFORMATION & TECHNOLOGY CO., LTD.
300289	利德曼	北京利德曼生化股份有限公司	BEIJING LEADMAN BIOCHEMISTRY CO., LTD.
300290	荣科科技	荣科科技股份有限公司	BRINGSRING SCIENCE & TECHNOLOGY CO., LTD.
300291	华录百纳	北京华录百纳影视股份有限公司	BEIJING HUALUBAINA FILM&TV CO., LTD.
300292	吴通控股	吴通控股集团股份有限公司	WUTONG HOLDING GROUP CO., LTD.
300293	蓝英装备	沈阳蓝英工业自动化装备股份有限公司	SHENYANG BLUE SILVER INDUSTRY AUTOMATIC EQUIPMENT CO., LTD.
300294	博雅生物	江西博雅生物制药股份有限公司	JIANGXI BOYA BIO - PHARMACEUTICAL CO., LTD.
300295	三六五网	江苏三六五网络股份有限公司	EVERYDAY NETWORK CO., LTD.
300296	利亚德	利亚德光电股份有限公司	LEYARD OPTOELECTRONIC CO., LTD.
300297	蓝盾股份	蓝盾信息安全技术股份有限公司	BLUEDON INFORMATION SECURITY TECHNOLOGIES CO., LTD.

## (一) 上市公司中英文名称对照表(续)

## DIRECTORY OF LISTED COMPANIES (CHINESE, ENGLISH) (Continued)

代码	公司简称	中文全称	英文全称
Code	Company	Chinese Name	English Name
300298	三诺生物	三诺生物传感股份有限公司	SINOCARE INC.
300299	富春通信	富春通信股份有限公司	FUCHUN COMMUNICATIONS CO., LTD.
300300	汉鼎宇佑	汉鼎宇佑互联网股份有限公司	HAKIM UNIQUE INTERNET CO., LTD.
300301	长方集团	深圳市长方集团股份有限公司	SHENZHEN CHANGFANG GROUP CO., LTD.
300302	同有科技	北京同有飞骥科技股份有限公司	TOYOU FEIJI ELECTRONICS CO., LTD.
300303	聚飞光电	深圳市聚飞光电股份有限公司	SHENZHEN JUFEI OPTOELECTRONICS CO., LTD.
300304	云意电气	江苏云意电气股份有限公司	JIANGSU YUNYI ELECTRIC CO., LTD.
300305	裕兴股份	江苏裕兴薄膜科技股份有限公司	JIANGSU YUXING FILM TECHNOLOGY CO., LTD.
300306	远方光电	杭州远方光电信息股份有限公司	HANGZHOU EVERFINE PHOTO - E - INFO CO., LTD.
300307	慈星股份	宁波慈星股份有限公司	NINGBO CIXING CO., LTD.
300308	中际装备	山东中际电工装备股份有限公司	SHANDONG ZHONGJI ELECTRICAL EQUIPMENT CO., LTD.
300309	吉艾科技	吉艾科技(北京)股份公司	GI TECHNOLOGIES (BEIJING) CO., LTD.
300310	宜通世纪	广东宜通世纪科技股份有限公司	GUANGDONG EASTONE CENTURY TECHNOLOGY CO., LTD.
300311	任子行	任子行网络技术股份有限公司	SURFILTER NETWORK TECHNOLOGY CO., LTD.
300312	邦讯技术	邦讯技术股份有限公司	BOOMSENSE TECHNOLOGY CO., LTD.
300313	天山生物	新疆天山畜牧生物工程股份有限公司	XINJIANG TIANSHAN ANIMAL HUSBANDRY BIO - ENGINEERING CO., LTD.
300314	戴维医疗	宁波戴维医疗器械股份有限公司	NINGBO DAVID MEDICAL DEVICE CO., LTD.
300315	掌趣科技	北京掌趣科技股份有限公司	OURPALM CO., LTD.
300316	晶盛机电	浙江晶盛机电股份有限公司	ZHEJIANG JINGSHENG MECHANICAL & ELECTRICAL CO., LTD.
300317	珈伟股份	深圳珈伟光伏照明股份有限公司	SHENZHEN JIAWEI PHOTOVOLTAIC LIGHTING CO., LTD.
300318	博晖创新	北京博晖创新光电技术股份有限公司	BEIJING BOHUI INNOVATION TECHNOLOGY CO., LTD.
300319	麦捷科技	深圳市麦捷微电子科技股份有限公司	SHENZHEN MICROGATE TECHNOLOGY CO., LTD.
300320	海达股份	江阴海达橡塑股份有限公司	JIANGYIN HAIDA RUBBER AND PLASTIC CO., LTD.
300321	同大股份	山东同大海岛新材料股份有限公司	SHANDONG TONGDA ISLAND NEW MATERIALS CO., LTD.
300322	硕贝德	惠州硕贝德无线科技股份有限公司	HUIZHOU SPEED WIRELESS TECHNOLOGY CO., LTD.
300323	华灿光电	华灿光电股份有限公司	HC SEMITEK CORPORATION
300324	旋极信息	北京旋极信息技术股份有限公司	BEIJING WATERTEK INFORMATION TECHNOLOGY CO., LTD.
300325	德威新材	江苏德威新材料股份有限公司	JIANGSU DEWEI ADVANCED MATERIALS CO., LTD.
300326	凯利泰	上海凯利泰医疗科技股份有限公司	SHANGHAI KINETIC MEDICAL CO., LTD.
300327	中颖电子	中颖电子股份有限公司	SINO WEALTH ELECTRONIC LTD.
300328	宜安科技	东莞宜安科技股份有限公司	DONGGUAN EONTEC CO., LTD.
300329	海伦钢琴	海伦钢琴股份有限公司	HAILUN PIANO CO., LTD.
300330	华虹计通	上海华虹计通智能系统股份有限公司	SHANGHAI HUAHONGJT SMART SYSTEM CO., LTD.
300331	苏大维格	苏州苏大维格光电科技股份有限公司	SVG OPTRONICS CO., LTD.
300332	天壕环境	天壕环境股份有限公司	TOP RESOURCE CONSERVATION & ENVIRONMENT CORP.
300333	兆日科技	深圳兆日科技股份有限公司	SINOSUN TECHNOLOGY CO., LTD.
300334	津膜科技	天津膜天膜科技股份有限公司	TIANJIN MOTIMO MEMBRANE TECHNOLOGY CO., LTD.
300335	迪森股份	广州迪森热能技术股份有限公司	GUANGZHOU DEVOTION THERMAL TECHNOLOGY CO., LTD.
300336	新文化	上海新文化传媒集团股份有限公司	SHANGHAI NEW CULTURE MEDIA GROUP CO., LTD.
300337	银邦股份	银邦金属复合材料股份有限公司	YINBANG CLAD MATERIAL CO., LTD.
300338	开元仪器	长沙开元仪器股份有限公司	CHANGSHA KAIYUAN INSTRUMENTS CO., LTD.
300339	润和软件	江苏润和软件股份有限公司	JIANGSU HOPERUN SOFTWARE CO., LTD.
300340	科恒股份	江门市科恒实业股份有限公司	JIANGMEN KANHOO INDUSTRY CO., LTD.
300341	麦迪电气	麦克奥迪(厦门)电气股份有限公司	MOTIC (XIAMEN) ELECTRIC GROUP CO., LTD.
300342	天银机电	常熟市天银机电股份有限公司	CHANGSHU TIANYIN ELECTROMECHANICAL CO., LTD.
300343	联创互联	山东联创互联网传媒股份有限公司	LECRON INTERNET MEDIA INDUSTRY CO., LTD.
300344	太空板业	北京太空板业股份有限公司	BEIJING TAIKONG PANEL INDUSTRY CORP.
300345	红宇新材	湖南红宇耐磨新材料股份有限公司	HONYU WEAR - RESISTANT NEW MATERIALS CO., LTD.
300346	南大光电	江苏南大光电材料股份有限公司	JIANGSU NATA OPTO - ELECTRONIC MATERIAL CO., LTD.
300347	泰格医药	杭州泰格医药科技股份有限公司	HANGZHOU TIGERMED CONSULTING CO., LTD.
300348	长亮科技	深圳市长亮科技股份有限公司	SHENZHEN SUNLINE TECH CO., LTD.
300349	金卡股份	金卡高科技股份有限公司	GOLDCARD HIGH - TECH CO., LTD.
300350	华鹏飞	深圳市华鹏飞现代物流股份有限公司	SHENZHEN HUAPENGFEEI MODERN LOGISTICS CO., LTD.
300351	永贵电器	浙江永贵电器股份有限公司	ZHEJIANG YONGGUEI ELECTRIC EQUIPMENT CO., LTD.
300352	北信源	北京北信源软件股份有限公司	BEIJING VRV SOFTWARE CORPORATION LIMITED.



(一) 上市公司中英文名称对照表(续)

DIRECTORY OF LISTED COMPANIES (CHINESE, ENGLISH) (Continued)

代码	公司简称	中文全称	英文全称
Code	Company	Chinese Name	English Name
300353	东土科技	北京东土科技股份有限公司	KYLAND TECHNOLOGY CO., LTD.
300354	东华测试	江苏东华测试技术股份有限公司	DONGHUA TESTING TECHNOLOGY CO., LTD.
300355	蒙草生态	内蒙古蒙草生态环境(集团)股份有限公司	INNER MONGOLIA M - GRASS ECOLOGY AND ENVIRONMENT(GROUP)CO., LTD.
300356	光一科技	光一科技股份有限公司	ELEFIRST SCIENCE & TECH CO., LTD
300357	我武生物	浙江我武生物科技股份有限公司	ZHEJIANG WOLWO BIO - PHARMACEUTICAL CO., LTD.
300358	楚天科技	楚天科技股份有限公司	TRUKING TECHNOLOGY LIMITED
300359	全通教育	全通教育集团(广东)股份有限公司	QTONE EDUCATION GROUP(GUANGDONG), LTD.
300360	炬华科技	杭州炬华科技股份有限公司	HANGZHOU SUNRISE TECHNOLOGY CO., LTD.
300362	天翔环境	成都天翔环境股份有限公司	CHENGDU TECHCENT ENVIRONMENT CO., LTD.
300363	博腾股份	重庆博腾制药科技股份有限公司	PORTON FINE CHEMICALS LTD.
300364	中文在线	中文在线数字出版集团股份有限公司	CHINESEALL DIGITAL PUBLISHING GROUP CO., LTD
300365	恒华科技	北京恒华伟业科技股份有限公司	BEIJING FOREVER TECHNOLOGY CO., LTD
300366	创意信息	四川创意信息技术股份有限公司	SICHUAN TROY INFORMATION TECHNOLOGY CO., LTD.
300367	东方网力	东方网力科技股份有限公司	NETPOSA TECHNOLOGIES, LTD.
300368	汇金股份	河北汇金机电股份有限公司	HEBEI HUIJIN ELECTROMECHANICAL CO., LTD.
300369	绿盟科技	北京神州绿盟信息安全科技股份有限公司	NSFOCUS INFORMATION TECHNOLOGY CO., LTD.
300370	安控科技	北京安控科技股份有限公司	BEIJING ETROL TECHNOLOGIES CO., LTD.
300371	汇中股份	汇中仪表股份有限公司	HUIZHONG INSTRUMENTATION CO., LTD.
300372	欣泰电气	丹东欣泰电气股份有限公司	DANDONG XINTAI ELECTRIC CO., LTD
300373	扬杰科技	扬州扬杰电子科技股份有限公司	YANGZHOU YANGJIE ELECTRONIC TECHNOLOGY CO., LTD.
300374	恒通科技	北京恒通创新赛木科技股份有限公司	BEIJING HENGTONG INNOVATION LUXWOOD TECHNOLOGY CO., LTD.
300375	鹏翎股份	天津鹏翎胶管股份有限公司	TIANJIN PENGLING RUBBER HOSE CO., LTD.
300376	易事特	易事特集团股份有限公司	EAST GROUP CO., LTD
300377	赢时胜	深圳市赢时胜信息技术股份有限公司	SHENZHEN YSSTECH INFO - TECH CO., LTD
300378	鼎捷软件	鼎捷软件股份有限公司	DIGIWIN SOFTWARE CO., LTD.
300379	东方通	北京东方通科技股份有限公司	BEIJING TONGTECH CO., LTD.
300380	安硕信息	上海安硕信息技术股份有限公司	SHANGHAI AMARSOFT INFORMATION & TECHNOLOGY CO., LTD
300381	溢多利	广东溢多利生物科技股份有限公司	GUANGDONG VTR BIO - TECH CO., LTD.
300382	斯莱克	苏州斯莱克精密设备股份有限公司	SUZHOU SLAC PRECISION EQUIPMENT CO., LTD.
300383	光环新网	北京光环新网科技股份有限公司	BEIJING SINNET TECHNOLOGY CO., LTD.
300384	三联虹普	北京三联虹普新合纤技术服务股份有限公司	BEIJING SANLIAN HOPE SHIN - GOSEN TECHNICAL SERVICE CO., LTD.
300385	雪浪环境	无锡雪浪环境科技股份有限公司	WUXI XUELANG ENVIRONMENTAL TECHNOLOGY CO., LTD.
300386	飞天诚信	飞天诚信科技股份有限公司	FETIAN TECHNOLOGIES CO., LTD.
300387	富邦股份	湖北富邦科技股份有限公司	HUBEI FORBON TECHNOLOGY CO., LTD.
300388	国祯环保	安徽国祯环保节能科技股份有限公司	ANHUI GUOZHEN ENVIRONMENT PROTECTION TECHNOLOGY JOINT STOCK CO., LIMITED
300389	艾比森	深圳市艾比森光电股份有限公司	SHENZHEN ABSEN OPTOELECTRONIC CO., LTD.
300390	天华超净	苏州天华超净科技股份有限公司	SUZHOU TA&A ULTRA CLEAN TECHNOLOGY CO., LTD.
300391	康跃科技	康跃科技股份有限公司	KANGYUE TECHNOLOGY CO., LTD
300392	腾信股份	北京腾信创新网络营销技术股份有限公司	BEIJING TENSYN DIGITAL MARKETING TECHNOLOGY JOINT STOCK COMPANY
300393	中来股份	苏州中来光伏新材股份有限公司	JOLYWOOD(SUZHOU)SUNWATT CO., LTD
300394	天孚通信	苏州天孚光通信股份有限公司	SUZHOU TFC OPTICAL COMMUNICATION CO., LTD.
300395	菲利华	湖北菲利华石英玻璃股份有限公司	HUBEI FEILIHUA QUARTZ GLASS CO. LTD
300396	迪瑞医疗	长春迪瑞医疗科技股份有限公司	DIRUI INDUSTRIAL CO., LTD.
300397	天和防务	西安天和防务技术股份有限公司	XI'AN TIANHE DEFENSE TECHNOLOGY CO., LTD.
300398	飞凯材料	上海飞凯光电材料股份有限公司	SHANGHAI PHICHEM MATERIAL CO., LTD.
300399	京天利	北京无线天利移动信息技术股份有限公司	BEIJING TIANLI MOBILE SERVICE INTEGRATION, INC.
300400	劲拓股份	深圳市劲拓自动化设备股份有限公司	SHENZHEN JT AUTOMATION EQUIPMENT CO., LTD
300401	花园生物	浙江花园生物高科股份有限公司	ZHEJIANG GARDEN BIO - CHEMICAL HIGH - TECH CO., LTD
300402	宝色股份	南京宝色股份有限公司	NANJING BAOSE CO., LTD
300403	地尔汉宇	江门市地尔汉宇电器股份有限公司	JIANGMEN IDEAR - HANYU ELECTRICAL JOINT - STOCK CO., LTD
300404	博济医药	广州博济医药生物技术股份有限公司	GUANGZHOU BOJI MEDICAL & BIOTECHNOLOGICAL CO., LTD.
300405	科隆精化	辽宁科隆精细化工股份有限公司	LIAONING KELONG FINE CHEMICAL CO., LTD.
300406	九强生物	北京九强生物技术股份有限公司	BEIJING STRONG BIOTECHNOLOGIES, INC
300407	凯发电气	天津凯发电气股份有限公司	TIANJIN KEYVIA ELECTRIC CO., LTD
300408	三环集团	潮州三环(集团)股份有限公司	CHAOZHOU THREE - CIRCLE (GROUP) CO., LTD.

## (一) 上市公司中英文名称对照表(续)

## DIRECTORY OF LISTED COMPANIES (CHINESE, ENGLISH) (Continued)

代码	公司简称	中文全称	英文全称
Code	Company	Chinese Name	English Name
300409	道氏技术	广东道氏技术股份有限公司	GUANGDONG DOWSTONE TECHNOLOGY CO., LTD.
300410	正业科技	广东正业科技股份有限公司	GUANGDONG ZHENGYE TECHNOLOGY CO., LTD.
300411	金盾股份	浙江金盾风机股份有限公司	ZHEJIANG JINDUN FANS CO., LTD.
300412	迦南科技	浙江迦南科技股份有限公司	ZHEJIANG CANAAN TECHNOLOGY CO., LTD.
300413	快乐购	快乐购物股份有限公司	HAPPIGO HOME SHOPPING CO., LTD
300414	中光防雷	四川中光防雷科技股份有限公司	SICHUAN ZHONGGUANG LIGHTNING PROTECTION TECHNOLOGIES CO., LTD.
300415	伊之密	广东伊之密精密机械股份有限公司	GUANGDONG YIZUMI PRECISION MACHINERY CO., LTD.
300416	苏试试验	苏州苏试试验仪器股份有限公司	SUZHOUSUSHI TESTING INSTRUMENT CO., LTD
300417	南华仪器	佛山市南华仪器股份有限公司	NANHUA INSTRUMENTS CO., LTD
300418	昆仑万维	北京昆仑万维科技股份有限公司	BEIJING KUNLUN TECH CO., LTD
300419	浩丰科技	北京浩丰创源科技股份有限公司	BEIJING INTERACT TECHNOLOGY CO., LTD.
300420	五洋科技	徐州五洋科技股份有限公司	XUZHOU WUYANG TECHNOLOGY CO., LTD.
300421	力星股份	江苏力星通用钢球股份有限公司	JIANGSU LIXING GENERAL STEEL BALL CO., LTD.
300422	博世科	广西博世科环保科技股份有限公司	GUANGXI BOSSCO ENVIRONMENTAL PROTECTION TECHNOLOGY CO., LTD.
300423	鲁亿通	山东鲁亿通智能电气股份有限公司	SHANDONG LUYITONG INTELLIGENT ELECTRIC PLC.
300424	航新科技	广州航新航空科技股份有限公司	GUANGZHOU HANGXIN AVIATION TECHNOLOGY CO., LTD.
300425	环能科技	四川环能德美科技股份有限公司	SICHUAN SCIMEE SCI. & TECH. CO., LTD
300426	唐德影视	浙江唐德影视股份有限公司	ZHEJIANG TALENT TELEVISION & FILM CO., LTD
300427	红相电力	厦门红相电力设备股份有限公司	XIAMEN RED PHASE INSTRUMENTS INC.
300428	四通新材	河北四通新型金属材料股份有限公司	HEBEI SITONG NEW METAL MATERIAL CO., LTD
300429	强力新材	常州强力电子新材料股份有限公司	CHANGZHOU TRONLY NEW ELECTRONIC MATERIALS CO., LTD.
300430	诚益通	北京诚益通控制工程科技股份有限公司	BEIJING CHIEFTAIN CONTROL ENGINEERING TECHNOLOGY CO., LTD.
300431	暴风集团	暴风集团股份有限公司	BAOFENG GROUP CO., LTD.
300432	富临精工	绵阳富临精工机械股份有限公司	MIANYANG FULIN PRECISION MACHINING CO., LTD.
300433	蓝思科技	蓝思科技股份有限公司	LENS TECHNOLOGY CO., LTD.
300434	金石东方	四川金石东方新材料设备股份有限公司	SICHUAN GOLDSTONE ORIENT NEW MATERIAL EQUIPMENT CO., LTD.
300435	中泰股份	杭州中泰深冷技术股份有限公司	HANGZHOU ZHONGTAI CRYOGENIC TECHNOLOGY CORPORATION
300436	广生堂	福建广生堂药业股份有限公司	FUJIAN COSUNTER PHARMACEUTICAL CO., LTD.
300437	清水源	河南清水源科技股份有限公司	HENAN QING SHUI YUAN TECHNOLOGY CO., LTD
300438	鹏辉能源	广州鹏辉能源科技股份有限公司	GUANGZHOU GREAT POWER ENERGY&TECHNOLOGY CO., LTD.
300439	美康生物	宁波美康生物科技股份有限公司	NINGBO MEDICALSYSTEM BIOTECHNOLOGY CO., LTD
300440	运达科技	成都运达科技股份有限公司	CHENGDU YUNDA TECHNOLOGY CO., LTD.
300441	鲍斯股份	宁波鲍斯能源装备股份有限公司	NINGBO BAOSI ENERGY EQUIPMENT CO., LTD.
300442	普丽盛	上海普丽盛包装股份有限公司	SHANGHAI PRECISE PACKAGING CO., LTD.
300443	金雷风电	山东莱芜金雷风电科技股份有限公司	SHANDONG LAIWU JINLEI WIND POWER TECHNOLOGY CO., LTD.
300444	双杰电气	北京双杰电气股份有限公司	BEIJING SOJO ELECTRIC CO., LTD.
300445	康斯特	北京康斯特仪表科技股份有限公司	BEIJING CONST INSTRUMENTS TECHNOLOGY INC.
300446	乐凯新材	保定乐凯新材料股份有限公司	BAODING LUCKY INNOVATIVE MATERIALS CO., LTD
300447	全信股份	南京全信传输科技股份有限公司	NANJING QUANXIN CABLE TECHNOLOGY CO., LTD.
300448	浩云科技	浩云科技股份有限公司	HAOYUN TECHNOLOGIES CO., LTD
300449	汉邦高科	北京汉邦高科数字技术股份有限公司	BEIJING HANBANG TECHNOLOGY CORP.
300450	先导智能	无锡先导智能装备股份有限公司	WUXI LEAD INTELLIGENT EQUIPMENT CO., LTD
300451	创业软件	创业软件股份有限公司	B - SOFT CO., LTD
300452	山河药辅	安徽山河药用辅料股份有限公司	ANHUI SUNHERE PHARMACEUTICAL EXCIPIENTS CO., LTD
300453	三鑫医疗	江西三鑫医疗科技股份有限公司	JIANGXI SANXIN MEDTEC CO., LTD.
300455	康拓红外	北京康拓红外技术股份有限公司	BEIJING CTROWELL TECHNOLOGY CORPORATION LIMITED
300456	耐威科技	北京耐威科技股份有限公司	NAVTECH INC.
300457	赢合科技	深圳市赢合科技股份有限公司	SHENZHEN YINGHE TECHNOLOGY CO., LTD
300458	全志科技	珠海全志科技股份有限公司	ALLWINNER TECHNOLOGY CO., LTD.
300459	金科娱乐	浙江金科娱乐文化股份有限公司	ZHEJIANG JINKE ENTERTAINMENT CULTURE CO., LTD.
300460	惠伦晶体	广东惠伦晶体科技股份有限公司	GUANGDONG FAILONG CRYSTAL TECHNOLOGY CO., LTD
300461	田中精机	浙江田中精机股份有限公司	TANAC AUTOMATION CO., LTD.
300462	华铭智能	上海华铭智能终端设备股份有限公司	SHANGHAI HUAMING INTELLIGENT TERMINAL EQUIPMENT CO., LTD.
300463	迈克生物	四川迈克生物科技股份有限公司	SICHUAN MACCURA BIOTECHNOLOGY CO., LTD
300464	星徽精密	广东星徽精密制造股份有限公司	GUANGDONG SACA PRECISION MANUFACTURING CO., LTD.

(一) 上市公司中英文名称对照表(续)

DIRECTORY OF LISTED COMPANIES (CHINESE, ENGLISH) (Continued)

代码	公司简称	中文全称	英文全称
Code	Company	Chinese Name	English Name
300465	高伟达	高伟达软件股份有限公司	GLOBAL INFOTECH CO., LTD.
300466	赛摩电气	赛摩电气股份有限公司	SAIMO ELECTRIC CO., LTD.
300467	迅游科技	四川迅游网络科技股份有限公司	SICHUAN XUNYOU NETWORK TECHNOLOGY CO., LTD.
300468	四方精创	深圳四方精创资讯股份有限公司	SHENZHEN FORMS SYNTRON INFORMATION CO., LTD.
300469	信息发展	上海中信信息发展股份有限公司	ZHONGXIN INFORMATION DEVELOPMENT INC., LTD. SHANGHAI
300470	日机密封	四川日机密封件股份有限公司	SICHUAN SUNNY SEAL CO., LTD.
300471	厚普股份	成都华气厚普机电股份有限公司	CHENGDU HUAQIHOUPI HOLDING CO., LTD.
300472	新元科技	北京万向新元科技股份有限公司	BEIJING NEW UNIVERSAL SCIENCE AND TECHNOLOGY CO., LTD.
300473	德尔股份	阜新德尔汽车部件股份有限公司	FUXIN DARE AUTOMOTIVE PARTS CO., LTD.
300474	景嘉微	长沙景嘉微电子股份有限公司	CHANGSHA JINGJIA MICROELECTRONICS CO., LTD.
300475	聚隆科技	安徽聚隆传动科技股份有限公司	ANHUI JULONG TRANSMISSION TECHNOLOGY CO., LTD.
300476	胜宏科技	胜宏科技(惠州)股份有限公司	VICTORY GIANT TECHNOLOGY (HUIZHOU) CO., LTD.
300477	合纵科技	北京合纵科技股份有限公司	BEIJING HEZONG SCIENCE&TECHNOLOGY CO., LTD.
300478	杭州高新	杭州高新橡塑材料股份有限公司	HANGZHOU GAOXIN RUBBER & PLASTIC MATERIALS CO., LTD.
300479	神思电子	神思电子技术股份有限公司	SYNTHESIS ELECTRONIC TECHNOLOGY CO., LTD.
300480	光力科技	郑州光力科技股份有限公司	ZHENGZHOU GL TECH CO., LTD.
300481	濮阳惠成	濮阳惠成电子材料股份有限公司	PUYANG HUICHENG ELECTRONIC MATERIAL CO., LTD.
300482	万孚生物	广州万孚生物技术股份有限公司	GUANGZHOU WONFO BIOTECH CO., LTD.
300483	沃施股份	上海沃施园艺股份有限公司	SHANGHAI WORTH GARDEN CO., LTD.
300484	蓝海华腾	深圳市蓝海华腾技术股份有限公司	SHENZHEN V&T TECHNOLOGIES CO., LTD.
300485	赛升药业	北京赛升药业股份有限公司	BEIJING SCIENCE SUN PHARMACEUTICAL CO., LTD.
300486	东杰智能	山东东杰智能物流装备股份有限公司	SHANXI ORIENTAL MATERIAL HANDLING CO., LTD.
300487	蓝晓科技	西安蓝晓科技新材料股份有限公司	SUNRESIN NEW MATERIALS CO., LTD, XI'AN
300488	恒锋工具	恒锋工具股份有限公司	EST TOOLS CO., LTD.
300489	中飞股份	哈尔滨中飞新技术股份有限公司	HARBIN ZHONGFEI NEW TECHNOLOGY CD., LTD.
300490	华自科技	华自科技股份有限公司	HNAC TECHNOLOGY CO., LTD.
300491	通合科技	石家庄通合电子科技股份有限公司	SHIJIAZHANG TONHE ELECTRONICS TECHNOLOGIES CO., LTD.
300492	山鼎设计	四川山鼎建筑工程设计股份有限公司	SICHUAN CENDES ARCHITECTURAL DESIGN CO., LTD.
300493	润欣科技	上海润欣科技股份有限公司	SHANGHAI FORTUNE TECHGROUP CO., LTD.
300494	盛天网络	湖北盛天网络技术股份有限公司	HUBEI CENTURY NETWORK TECHNOLOGY CO., LTD.
300495	美尚生态	美尚生态景观股份有限公司	MISHO ECOLOGY & LANDSCAPE CO., LTD.
300496	中科创达	中科创达软件股份有限公司	THUNDER SOFTWARE TECHNOLOGY CO., LTD.
300497	富祥股份	江西富祥药业股份有限公司	JIANGXI FUSHINE PHARMACEUTICAL CO., LTD.
300498	温氏股份	广东温氏食品集团股份有限公司	GUANGDONG WENS FOODSTUFF GROUP CO., LTD.
300499	高澜股份	广州高澜节能技术股份有限公司	GUANGZHOU GOALAND ENERGY CONSERVATION TECH CO., LTD.
300500	苏州设计	苏州设计研究院股份有限公司	SUZHOU INSTITUTE OF ARCHITECTURAL DESIGN CO., LTD.
300501	海顺新材	上海海顺新型药用包装材料股份有限公司	SHANGHAI HAISHUN NEW PHARMACEUTICAL PACKAGING CO., LTD.
300502	新易盛	成都新易盛通信技术股份有限公司	EOPTOLINK TECHNOLOGY INC., LTD.
300503	昊志机电	广州市昊志机电股份有限公司	GUANGZHOU HAOZHI INDUSTRIAL CO., LTD.
300505	川金诺	昆明川金诺化工股份有限公司	KUNMING CHUAN JIN NUO CHEMICAL CO., LTD.
300506	名家汇	深圳市名家汇科技股份有限公司	SHENZHEN MINKVAE TECHNOLOGY CO., LTD.
300507	苏奥传感	江苏奥力威传感高科股份有限公司	JIANGSU OLIVE SENSORS HIGH - TECH CO., LTD.
300508	维宏股份	上海维宏电子科技股份有限公司	SHANGHAI WEIHONG ELECTRONIC TECHNOLOGY CO., LTD.
300509	新美星	江苏新美星包装机械股份有限公司	JIANGSU NEWAMSTAR PACKAGING MACHINERY CO., LTD.
300510	金冠电气	吉林省金冠电气股份有限公司	JILIN JINGUAN ELECTRIC CO., LTD.
300511	雪榕生物	上海雪榕生物科技股份有限公司	SHANGHAI XUERONG BIOTECHNOLOGY CO., LTD.
300512	中亚股份	杭州中亚机械股份有限公司	HANGZHOU ZHONGYA MACHINERY CO., LTD.
300513	恒泰实达	北京恒泰实达科技股份有限公司	BEIJING E - TECHSTAR CO., LTD.
300515	三德科技	湖南三德科技股份有限公司	HUNAN SUNDY SCIENCE AND TECHNOLOGY CO., LTD.
300516	久之洋	湖北久之洋红外系统股份有限公司	HUBEI JIUZHUYANG INFRARED SYSTEM CO., LTD.
300517	海波重科	海波重型工程科技股份有限公司	HAIBO HEAVY ENGINEERING SCIENCE AND TECHNOLOGY CO., LTD.
300518	盛讯达	深圳市盛讯达科技股份有限公司	SHENZHEN SHENGXUNDA TECHNOLOGY CO., LTD.
300519	新光药业	浙江新光药业股份有限公司	ZHEJIANG XINGUANG PHARMACEUTICAL CO., LTD.
300520	科大国创	科大国创软件股份有限公司	GUOCHUANG SOFTWARE CO., LTD.
300521	爱司凯	广州市爱司凯科技股份有限公司	GUANGZHOU AMSKY TECHNOLOGY CO., LTD.

## (一) 上市公司中英文名称对照表(续)

## DIRECTORY OF LISTED COMPANIES (CHINESE, ENGLISH) (Continued)

代码	公司简称	中文全称	英文全称
Code	Company	Chinese Name	English Name
300522	世名科技	苏州世名科技股份有限公司	SUZHOU SUNMUN TECHNOLOGY CO., LTD.
300523	辰安科技	北京辰安科技股份有限公司	BEIJING GLOBAL SAFETY TECHNOLOGY CO., LTD.
300525	博思软件	福建博思软件股份有限公司	FUJIAN BOSS SOFTWARE DEVELOPMENT CO., LTD.
300526	中潜股份	中潜股份有限公司	CHINADIVE WATERSPORTS INC.
300527	华舟应急	湖北华舟重工应急装备股份有限公司	CHINA HARZONE INDUSTRY CORP., LTD
300528	幸福蓝海	幸福蓝海影视文化集团股份有限公司	OMNJOI MEDIA CORPORATION
300529	健帆生物	珠海健帆生物科技股份有限公司	JAFRON BIOMEDICAL CO., LTD.
300530	达志科技	广东达志环保科技股份有限公司	GUANGDONG DAZHI ENVIRONMENTAL PROTECTION TECHNOLOGY INCORPORATED COMPANY
300531	优博讯	深圳市优博讯科技股份有限公司	SHENZHEN UROVO TECHNOLOGY CO., LTD.
300532	今天国际	深圳市今天国际物流技术股份有限公司	NEW TREND INTERNATIONAL LOGIS-TECH CO., LTD.
300533	冰川网络	深圳冰川网络股份有限公司	SHENZHEN BINGCHUAN NETWORK CO., LTD.
300534	陇神戎发	甘肃陇神戎发药业股份有限公司	GANSU LONGSHENRONGFA PHARMACEUTICAL INDUSTRY CO., LTD
300535	达威股份	四川达威科技股份有限公司	SICHUAN DOWELL SCIENCE AND TECHNOLOGY INC.
300536	农尚环境	武汉农尚环境股份有限公司	WUHAN NUSUN LANDSCAPE CO., LTD.
300537	广信材料	江苏广信感光新材料股份有限公司	JIANGSU KUANGSHUN PHOTONSENSITIVITY NEW-MATERIAL STOCK CO., LTD.
300538	同益股份	深圳市同益实业股份有限公司	SHENZHEN TONGYI INDUSTRY CO., LTD.
300539	横河模具	宁波横河模具股份有限公司	NINGBO HENGHE MOULD CO., LTD.
300540	深冷股份	成都深冷液化设备股份有限公司	CHENGDU SHENLENG LIQUEFACTION PLANT CO., LTD.
300541	先进数通	北京先进数通信息技术股份公司	BEIJING ADVANCED DIGITAL TECHNOLOGY CO., LTD.
300542	新晨科技	新晨科技股份有限公司	BRIILLIANCE TECHNOLOGY CO., LTD.
300543	朗科智能	深圳市朗科智能电气股份有限公司	SHENZHEN LONGOOD INTELLIGENT ELECTRIC CO., LTD
300545	联得装备	深圳市联得自动化装备股份有限公司	SHENZHEN LIANDE AUTOMATIC EQUIPMENT CO., LTD
300546	雄帝科技	深圳市雄帝科技股份有限公司	SHENZHEN EMPEROR TECHNOLOGY COMPANY LIMITED
300547	川环科技	四川川环科技股份有限公司	SICHUAN CHUANHUAN TECHNOLOGY CO., LTD.
300548	博创科技	博创科技股份有限公司	BROADEX TECHNOLOGIES CO., LTD.
300549	优德精密	优德精密工业(昆山)股份有限公司	JOUDER PRECISION INDUSTRY (KUNSHAN) CO., LTD
300550	和仁科技	浙江和仁科技股份有限公司	HEREN HEALTH CO., LTD.
300551	古鳌科技	上海古鳌电子科技股份有限公司	SHANGHAI GUAO ELECTRONIC TECHNOLOGY CO., LTD.
300552	万集科技	北京万集科技股份有限公司	BEIJING WANJI TECHNOLOGY CO., LTD.
300553	集智股份	杭州集智机电股份有限公司	HANGZHOU JIZHI MECHATRONIC CO., LTD.
300555	路通视信	无锡路通视信网络股份有限公司	LOOTOM TELCOVIDEOWORK(WUXI) CO., LTD
300556	丝路视觉	深圳丝路数字视觉股份有限公司	SHENZHEN SILKROAD DIGITAL VISION CO., LTD.
300557	理工光科	武汉理工光科股份有限公司	WUHAN LIGONG GUANGKE CO. LTD
300558	贝达药业	贝达药业股份有限公司	BETTA PHARMACEUTICALS CO., LTD
300559	佳发安泰	成都佳发安泰科技股份有限公司	CHENGDU JIAFAANTAI TECHNOLOGY CO., LTD.
300560	中富通	中富通股份有限公司	ZHONG FU TONG CO., LTD
300561	汇金科技	珠海汇金科技股份有限公司	SGSG SCIENCE&TECHNOLOGY CO., LTD. ZHUHAI
300562	乐心医疗	广东乐心医疗电子股份有限公司	GUANGDONG TRANSTEK MEDICAL ELECTRONICS CO., LTD
300563	神宇股份	神宇通信科技股份公司	SHENYU COMMUNICATION TECHNOLOGY INC.
300565	科信技术	深圳市科信通信技术股份有限公司	SHENZHEN KEXIN COMMUNICATION TECHNOLOGY CO., LTD
300566	激智科技	宁波激智科技股份有限公司	NINGBO EXCITON TECHNOLOGY CO., LTD.
300567	精测电子	武汉精测电子技术股份有限公司	WUHAN JINGCE ELECTRONIC TECHNOLOGY CO., LTD.
300568	星源材质	深圳市星源材质科技股份有限公司	SHENZHEN SENIOR TECHNOLOGY MATERIAL CO., LTD.
300569	天能重工	青岛天能重工股份有限公司	QINGDAO TIANNENG HEAVY INDUSTRIES CO., LTD
300570	太辰光	深圳太辰光通信股份有限公司	T&S COMMUNICATIONS CO., LTD
300571	平治信息	杭州平治信息技术股份有限公司	HANGZHOU ANYSOFT INFORMATION TECHNOLOGY CO., LTD.
300572	安车检测	深圳市安车检测股份有限公司	SHENZHEN ANCHE TECHNOLOGIES CO., LTD.
300573	兴齐眼药	沈阳兴齐眼药股份有限公司	SHENYANG XINGQI PHARMACEUTICAL CO., LTD.
300575	中旗股份	江苏中旗作物保护股份有限公司	JIANGSU FLAG CHEMICAL INDUSTRY CO., LTD.
300576	容大感光	深圳市容大感光科技股份有限公司	SHENZHEN RONGDA PHOTONSENSITIVE & TECHNOLOGY CO., LTD.
300577	开润股份	安徽开润股份有限公司	ANHUI KORRUN CO., LTD
300579	数字认证	北京数字认证股份有限公司	BEIJING CERTIFICATE AUTHORITY CO., LTD.
300581	晨曦航空	西安晨曦航空科技股份有限公司	XI'AN CHENXI AVIATION TECHNOLOGY CORP., LTD.
300582	英飞特	英飞特电子(杭州)股份有限公司	INVENTRONICS (HANGZHOU), INC.
300585	奥联电子	南京奥联汽车电子电器股份有限公司	NANJING AOLIAN AE&EA CO., LTD

## (二) 上市公司地址一览表

## ADDRESS LIST OF LISTED COMPANIES

代码 Code	公司名称 Company	地址 Address	邮编 Zip	网站\邮件地址 Web\Email
000001	平安银行股份有限公司	广东省深圳市罗湖区深南东路 5047 号	518001	www.bank.pingan.com
000002	万科企业股份有限公司	广东省深圳市盐田区大梅沙环海路 33 号万科中心	518083	www.vanke.com
000004	深圳中国农大科技股份有限公司	广东省深圳市南山区中心路 3333 号中铁南方总部大厦 503 室	518045	www.sz000004.cn
000005	深圳世纪星源股份有限公司	广东省深圳市人民南路发展中心大厦 13 层	518001	www.fountain.com.cn
000006	深圳市振业(集团)股份有限公司	广东省深圳市罗湖区宝安南路 2014 号振业大厦 B 座 11-17 层	518008	www.zhenye.com
000007	深圳市全新好股份有限公司	广东省深圳市华强北路 1058 号现代之窗大厦 A 座 25 层	518031	stock0007@126.com
000008	神州高铁技术股份有限公司	北京市海淀区高梁桥斜街 59 号院 1 号楼 16 层 1606	100044	www.shenzhou-gaotie.com
000009	中国宝安集团股份有限公司	广东省深圳市笋岗东路 1002 号宝安广场 A 座 28-29 层	518020	www.chinabaoan.com
000010	深圳美丽生态股份有限公司	广东省深圳市宝安区桃花源科技创新园主园 A 栋孵化大楼 321-322 室	518102	shenhuaxin000010@163.com
000011	深圳市物业发展(集团)股份有限公司	广东省深圳市人民南路国贸大厦 39/42 层	518001	www.szwuye.com.cn
000012	中国南玻集团股份有限公司	广东省深圳市蛇口工业六路一号南玻大厦	518067	www.csgholding.com
000014	沙河实业股份有限公司	广东省深圳市南山区白石路 2222 号沙河世纪楼	518053	www.shaha.cn
000016	康佳集团股份有限公司	广东省深圳市南山区华侨城	518057	www.konka.com
000017	深圳中华自行车(集团)股份有限公司	广东省深圳市布心路三零零八号	518029	www.cbc.com.cn
000018	神州长城股份有限公司	广东省深圳市大鹏新区葵涌街道白石岗葵鹏路 26 号	518119	www.zdgroup.com
000019	深圳市深宝实业股份有限公司	广东省深圳市南山区学府路科技园南区软件产业基地 4 栋 B 座 8 层	518057	www.sbsy.com.cn
000020	深圳中恒华发股份有限公司	广东省深圳市福田区华发北路 411 幢	518031	www.hwafa.com.cn
000021	深圳长城开发科技股份有限公司	广东省深圳市福田区彩田路 7006 号	518035	www.kaifa.com.cn
000022	深圳赤湾港航股份有限公司	广东省深圳市赤湾	518068	www.szcwh.com
000023	深圳市天地(集团)股份有限公司	广东省深圳市高新技术产业园北区朗山路东物商业大楼 10 楼	518057	www.000023.cn
000025	深圳市特力(集团)股份有限公司	广东省深圳市深南中路中核大厦	518031	www.tellus.cn
000026	飞亚达(集团)股份有限公司	广东省深圳市南山区高新南一道飞亚达科技大厦	518057	www.fiytagroup.com
000027	深圳能源集团股份有限公司	广东省深圳市福田区深南中路 2068 号华能大厦 5,33,35-36,38-41 层	518031	www.sec.com.cn
000028	国药集团一致药业股份有限公司	广东省深圳市福田区八卦四路 15 号一致药业大楼	518029	www.szaccord.com.cn
000029	深圳经济特区房地产(集团)股份有限公司	广东省深圳市人民南路 3005 号深房广场 47 楼	518001	www.sftj.com.cn
000030	富奥汽车零部件股份有限公司	吉林省长春市汽车经济技术开发区东风南街 777 号	518040	000030@fawer.com.cn
000031	中粮地产(集团)股份有限公司	广东省深圳市宝安区新城二期湖滨路	518048	www.cofco-property.cn
000032	深圳市桑达实业股份有限公司	广东省深圳市南山区科技园科技路 1 号桑达科技大厦 15-17 楼	518057	www.sedind.com
000033	深圳新都酒店股份有限公司	广东省深圳市春风路一号	518001	www.szcphotel.com
000034	神州数码集团股份有限公司	广东省深圳市南山区粤海街道科发路 8 号金融基地 1 栋 11 楼 E1	518057	www.digitalchina.com
000035	中国天楹股份有限公司	江苏省海安县城黄海大道(西)268 号	226600	www.chinakejian.net
000036	华联控股股份有限公司	广东省深圳市深南中路 2008 号华联大厦 11 层(1103-1109 室)	518031	www.udgroup.com.cn
000037	深圳南山热电股份有限公司	广东省深圳市南山区月亮湾大道 2097 号	518053	www.nsrld.com.cn
000038	深圳大通实业股份有限公司	广东省深圳市华侨城东部工业区	518000	www.chinadatong.com
000039	中国国际海运集装箱(集团)股份有限公司	广东省深圳市南山蛇口工业区港湾大道 2 号中集研发中心 8 楼	518067	www.cimc.com
000040	东旭蓝天新能源股份有限公司	广东省深圳市罗湖区东门中路 1011 号鸿基大厦 25-27 楼	518001	www.hahjdc.com
000042	深圳市中洲投资控股股份有限公司	广东省深圳市福田区百花五路长源楼	518054	www.ztzkg.com
000043	中航地产股份有限公司	广东省深圳市福田区振华路 163 号飞亚达大厦六楼	518031	www.carec.com.cn
000045	深圳市纺织(集团)股份有限公司	广东省深圳市福田区华强北路 3 号深纺大厦 6 楼	518031	www.chinashe.com
000046	泛海控股股份有限公司	北京市东城区建国门内大街 28 号民生金融中心 C 座 22 层	100005	www.flhs.cn
000048	深圳市康达尔(集团)股份有限公司	广东省深圳市罗湖区深南东路 1086 号集浩大厦二、三楼	518048	www.kondarl.com
000049	深圳市德赛电池科技股份有限公司	广东省深圳市南山区高新科技园南区高新南一道德赛科技大厦 14 楼	518057	www.desaybattery.com
000050	天马微电子股份有限公司	广东省深圳市深南中路中航苑航都大厦 22 层南	518052	www.tianma.cn
000053	深圳赤湾石油基地股份有限公司	广东省深圳市南山区赤湾基地楼	518068	www.chiwanbase.com
000054	重庆建设摩托车股份有限公司	重庆市巴南区花溪工业园建设大道 1 号	400054	www.jianshe.com.cn
000055	方大集团股份有限公司	广东省深圳市高新区科技南十二路方大大厦	518057	www.fangda.com
000056	深圳市皇庭国际企业股份有限公司	广东省深圳市福田区金田路 2028 号皇岗商务中心 58 楼 03 单元	518001	www.china-ia.com
000058	深圳赛格股份有限公司	广东省深圳市福田区华强北路群星广场 A 座三十一楼	518028	www.segcl.com.cn
000059	北方华锦化学工业股份有限公司	辽宁省盘锦市双台子区红旗大街	124021	www.hjcl.com
000060	深圳市中金岭南有色金属股份有限公司	广东省深圳市罗湖区深南东路 6013 号中国有色大厦 24-26 楼	518040	www.nonfemet.com
000061	深圳市农产品股份有限公司	广东省深圳市罗湖区布吉路 1021 号天乐大厦 22 楼	518019	www.szap.com
000062	深圳华强实业股份有限公司	广东省深圳市福田区华强北路华强广场 A 座 5 楼	518057	www.szhq000062.com
000063	中兴通讯股份有限公司	广东省深圳市南山区高新技术产业园科技南路中兴通讯大厦	518057	www.zte.com.cn
000065	北方国际合作股份有限公司	北京市丰台区南四环西路 188 号总部基地 12 区 47 号楼 3 层(301,302)	100040	www.norinco-intl.com
000066	中国长城计算机深圳股份有限公司	广东省深圳市南山区科技园长城计算机大厦	518057	www.greatwall.cn

## (二) 上市公司地址一览表(续)

## ADDRESS LIST OF LISTED COMPANIES (Continued)

代码 Code	公司名称 Company	地址 Address	邮编 Zip	网站\邮件地址 Web\EMail
000068	深圳华控赛格股份有限公司	广东省深圳市大工业区兰竹大道以北 CH3 主厂房	518118	www.ssg.com.cn
000069	深圳华侨城股份有限公司	广东省深圳市南山区华侨城	518053	www.octholding.com
000070	深圳市特发信息股份有限公司	广东省深圳市南山区高新区中区科丰路2号特发信息港大厦B栋18楼	518057	www.sdgi.com.cn
000078	深圳市海王生物工程股份有限公司	广东省深圳市南山区科技园科技中三路1号海王银河科技大厦24楼	518057	www.neptunus.com
000088	深圳市盐田港股份有限公司	广东省深圳市盐田区盐田港海港大厦17-20层	518081	www.yantian-port.com
000089	深圳市机场股份有限公司	广东省深圳市宝安区宝安机场T3商务区配套写字楼A栋	518128	www.szairport.com
000090	深圳市天健(集团)股份有限公司	广东省深圳市福田区滨河大道5020号证券大厦21楼	518033	www.tagen.cn
000096	深圳市广聚能源股份有限公司	广东省深圳市南山区海德三道天利中央商务广场22楼	518054	www.gj000096.com
000099	中信海洋直升机股份有限公司	广东省深圳市罗湖区解放西路188号	518052	www.cohc.citic
000100	TCL集团股份有限公司	广东省惠州市仲恺高新技术开发区十九号小区	516002	www.tcl.com
000150	宜华健康医疗股份有限公司	广东省汕头市澄海区文冠路北侧	518000	www.yihuarealestate.com
000151	中成进出口股份有限公司	北京市丰台区南四环西路188号二区8号楼	100070	www.complant-ltd.com
000152	山东航空股份有限公司	山东省济南市遥墙国际机场	250014	www.shandongair.com.cn
000153	安徽丰原药业股份有限公司	安徽省无为县北门外大街108号	230051	www.hbcayy.com
000155	川化股份有限公司	四川省成都市青白江区大弯镇团结路311号	610301	www.scwltl.com
000156	华数传媒控股股份有限公司	浙江省杭州市滨江区江南大道3850号创新大厦15楼1505室	310012	000156@wasu.com
000157	中联重科股份有限公司	湖南省长沙市银盆南路361号	410013	www.zoomlion.com
000158	石家庄常山纺织股份有限公司	河北省石家庄市和平东路183号	050011	www.changshantex.com
000159	新疆国际实业股份有限公司	新疆维吾尔自治区乌鲁木齐市高新区北京南路358号大成国际9楼	830011	www.xjgsy.com
000160	承德南江股份有限公司	河北省承德县下板城镇	067400	dxgs-9@heinfo.net
000166	申万宏源集团股份有限公司	新疆乌鲁木齐高新区北京南路358号大成国际大厦20楼2001室	830011	why@swwhyh.com
000168	广东舜耕(集团)股份有限公司	广东省普宁市军埠镇美新工业园	518001	www.rieyn.com
000301	江苏吴江中国东方丝绸市场股份有限公司	江苏省吴江市盛泽镇市场路丝绸股份大厦	215228	www.cesm.com.cn
000333	美的集团股份有限公司	广东省佛山市顺德区北滘镇美的的大道6号美的总部大楼B区26-28楼	528311	www.midea.com.cn
000338	潍柴动力股份有限公司	山东省潍坊市高新技术产业开发区福寿东街197号甲	261061	www.weichai-power.com
000400	许继电气股份有限公司	河南省许昌市许继大道1298号	461000	www.xjec.com
000401	唐山冀东水泥股份有限公司	河北省唐山市丰润区林荫路	064000	www.jdsn.com.cn
000402	金融街控股股份有限公司	北京市西城区金城坊街7号	100033	www.jrjkg.com
000403	振兴生化股份有限公司	山西省太原市长治路227号高新国际大厦16层	030006	www.999yichun.cn
000404	华意压缩机股份有限公司	江西省景德镇市高新区长虹大道1号	333000	www.hua-yi.cn
000407	山东胜利股份有限公司	山东省济南市高新区港兴三路北段济南药谷1号楼B座32层	250101	www.vicom.com
000408	金谷源控股股份有限公司	青海省格尔木市昆仑南路15-02号	816000	zgj000408@163.com
000409	山东地矿股份有限公司	山东省济南市高新区新宇路750号5号楼	250014	stock000409@163.com
000410	沈阳机床股份有限公司	辽宁省沈阳市经济技术开发区开发大路17甲1号	110042	www.smtel.com
000411	浙江英特集团股份有限公司	浙江省杭州市下城区东新路江南巷2号3幢	310051	www.intmedic.com
000413	东旭光电科技股份有限公司	河北省石家庄市高新技术产业开发区黄河大道9号	050035	hs@bseg.cn
000415	渤海金控投资股份有限公司	新疆维吾尔自治区乌鲁木齐市沙依巴克区黄河路93号	830002	www.bohaileasing.com
000416	民生控股股份有限公司	山东省青岛市崂山区株洲路151号	266071	mst000416@126.com
000417	合肥百货大楼集团股份有限公司	安徽省合肥市长江中路150号	230088	www.hfhh.com.cn
000418	无锡小天鹅股份有限公司	江苏省无锡市国家高新技术产业开发区长江南路18号	214028	www.littleswan.com
000419	长沙通程控股股份有限公司	湖南省长沙市雨花区劳动西路589号	410007	www.e-tongcheng.com
000420	吉林化纤股份有限公司	吉林省吉林市昌邑区九站街516-1号	132115	www.jlfc.com
000421	南京公用发展股份有限公司	江苏省南京市建邺区应天大街927号	210019	www.zhong-bei.com
000422	湖北宜化化工股份有限公司	湖北省宜昌市猗亭大道399号	100070	www.hbyh.cn
000423	东阿阿胶股份有限公司	山东省东阿县阿胶街78号	252201	www.dongeejiao.com
000425	徐工集团工程机械股份有限公司	江苏省徐州市经济开发区工业一区	221004	www.xcmg.com
000426	内蒙古兴业矿业股份有限公司	内蒙古自治区赤峰市新城区玉龙大街路北、天义路西兴业集团办公楼	024005	nmxyky@vip.sina.com
000428	华天酒店集团股份有限公司	湖南省长沙市解放东路300号	410001	www.huatian-hotel.com
000429	广东省高速公路发展股份有限公司	广东省广州市白云路85号	510623	www.gpedcl.com
000430	张家界旅游集团股份有限公司	湖南省张家界市南庄坪1号花园	427000	www.zjzf.com
000468	南京普天通信股份有限公司	江苏省南京市江宁经济技术开发区秦淮路58号	210012	www.postel.com.cn
000488	山东晨鸣纸业集团股份有限公司	山东省寿光市圣城街595号	262705	www.chenmingpaper.com
000498	山东高速路桥集团股份有限公司	山东省济南市经五路330号	250021	sdllq000498@163.com
000501	武汉武商集团股份有限公司	湖北省武汉市江汉区解放大道690号	430022	www.wushang.com.cn
000502	绿景控股股份有限公司	广东省广州市天河区林和中路8号海航大厦35楼05单元	510610	www.000502.cn

## (二) 上市公司地址一览表(续)

## ADDRESS LIST OF LISTED COMPANIES (Continued)

代码 Code	公司名称 Company	地址 Address	邮编 Zip	网站\邮件地址 Web\Email
000503	海虹企业(控股)股份有限公司	海南省海口市文华路18号文华大酒店七层	570105	www.searainbow.com
000504	南华生物医药股份有限公司	湖南省长沙市天心区城南西路3号财信大厦13楼	410015	www.nhbiogroup.com
000505	海南珠江控股股份有限公司	海南省海口市珠江广场帝豪大厦29层	570125	hnpearlriver@21cn.net
000506	中润资源投资股份有限公司	山东省济南市经十路13777号中润世纪广场17栋	250014	zhongruntouzi@126.com
000507	珠海港股份有限公司	广东省珠海市高栏港经济区榕树湾8号2001-2号办公	519015	www.0507.com.cn
000509	华塑控股股份有限公司	四川省南充市涪江路117号	610016	db000509@163.com
000510	四川金路集团股份有限公司	四川省德阳市泰山南路二段733号银鑫·五洲广场一期21栋22-23层	618000	www.jinlgroup.cn
000511	银基碳新材料股份有限公司	辽宁省沈阳市沈河区青年大街109号	110014	www.enecarbon-materials.com
000512	厦门灿坤实业股份有限公司	福建省厦门市湖里工业区兴隆路88号	361006	www.eupa.cn
000513	丽珠医药集团股份有限公司	广东省珠海市金湾区创业北路38号总部大楼	519090	www.livzon.com.cn
000514	重庆渝开发股份有限公司	重庆市渝中区重庆村55号2单元39层	400060	www.cqkf.com
000516	西安国际医学投资股份有限公司	陕西省西安市东大街解放市场6号	710001	www.000516.cn
000517	荣安地产股份有限公司	浙江省宁波市海曙区灵桥路513号(14-12)	315010	www.rongan.com.cn
000518	江苏四环生物股份有限公司	江苏省江阴市滨江开发区定山路10号	214400	www.shsw.com.cn
000519	湖南江南红箭股份有限公司	湖南省湘潭市国家高新技术开发区德国工业园莱茵路1号	473000	www.yhdle.com
000520	长航凤凰股份有限公司	湖北省武汉市民权路39号江江大厦	430021	www.csc-hy.com.cn
000521	合肥美菱股份有限公司	安徽省合肥市经济技术开发区莲花路2163号	230601	www.meiling.com
000523	广州市浪奇实业股份有限公司	广东省广州市天河区黄埔大道东128号	510660	www.lonkey.com.cn
000524	广州岭南集团控股股份有限公司	广东省广州市流花路120号	510016	www.hoteldongfang.com
000525	南京红太阳股份有限公司	江苏省南京市高淳县桤溪镇东风路8号	211303	redsunir@163.com
000526	厦门紫光光学股份有限公司	福建省厦门市湖里区寨上长乐路1号	201103	goodtime2003@126.com
000528	广西柳工机械股份有限公司	广西壮族自治区柳州市柳太路1号	545007	www.liugong.com
000529	广东广弘控股股份有限公司	广东省广州市天河区广州大道北520号	510030	www.ghkg000529.com
000530	大连冷冻机股份有限公司	辽宁省大连市沙河口区西南路888号	116033	www.daleng.cn
000531	广州恒运企业集团股份有限公司	广东省广州市萝岗区西基工业区西基路	510730	www.hengyun.com.cn
000532	力合股份有限公司	广东省珠海市香洲区唐家大学路101号清华科技园创业大楼第六层东楼	519080	www.chinalihe.com
000533	广东万家乐股份有限公司	广东省佛山市顺德区大良街道峰帽山工业区	528333	www.macro.com.cn
000534	万泽实业股份有限公司	广东省汕头市珠池路23号光明大厦B幢8楼	515041	sdla@pub.shantou.gd.cn
000536	华映科技(集团)股份有限公司	福建省福州市马尾区儒江西路6号1#楼第三、四层	350015	www.cptg.com
000537	天津广宇发展股份有限公司	天津市经济技术开发区泰达中心(第三大街16号)	100020	www.gyf000537.com
000538	云南白药集团股份有限公司	云南省昆明市呈贡区云南白药街3686号	650500	www.yunnanbaiyao.com.cn
000539	广东电力发展股份有限公司	广东省广州市天河东路2号粤电广场南塔33-36楼	510630	www.ged.com.cn
000540	中天城投集团股份有限公司	贵州省贵阳市观山湖区中天路3号	550001	www.ztcn.cn
000541	佛山电器照明股份有限公司	广东省佛山市禅城区汾江北路64号	528000	www.chinafsl.com
000543	安徽省皖能股份有限公司	安徽省合肥市马鞍山路99号皖能大厦	230011	www.wenergy.cn
000544	中原环保股份有限公司	河南省郑州市郑东新区才高街6号东方鼎盛中心A座10层	450018	www.cpepge.com
000545	吉林金浦钛业股份有限公司	吉林省吉林市吉林经济技术开发区吉孤公路480号	132012	nj000545@sina.cn
000546	金圆水泥股份有限公司	吉林省长春市净月开发区中信城枫丹白露一期3栋906室	130061	jjyf@jysn.com
000547	航天工业发展股份有限公司	福建省福州市台江区五一南路67号	350009	www.szrjt.com
000548	湖南投资集团股份有限公司	湖南省长沙市天心区芙蓉中路508号之三君逸康年大酒店十二楼	410015	www.hntz.com.cn
000550	江铃汽车股份有限公司	江西省南昌市迎宾北大道509号	330001	www.jmc.com.cn
000551	创元科技股份有限公司	江苏省苏州市高新区鹿山路35号	215021	www.000551.cn
000552	甘肃靖远煤电股份有限公司	甘肃省白银市平川区大桥路1号	730913	jingymd@163.com
000553	湖北沙隆达股份有限公司	湖北省荆州市北京东路93号	434001	www.sanonda.cn
000554	中国石化山东泰山石油股份有限公司	山东省泰安市东岳大街104号	271000	tssyfgn@163.com
000555	神州数码信息服务股份有限公司	广东省深圳市南山区科发路8号金融服务技术创新基地1栋3C5单元	518057	www.dcits.com
000557	宁夏西部创业实业股份有限公司	宁夏回族自治区银川市北京中路168号C座一楼	750011	guangxiayinchuan@sina.com
000558	莱茵达体育发展股份有限公司	浙江省杭州市文三路535号莱茵达大厦	310012	www.lander.com.cn
000559	万向钱潮股份有限公司	浙江省杭州市萧山区万向路	311215	www.wxqc.com.cn
000560	昆明百货大楼(集团)股份有限公司	云南省昆明市东风西路1号	650021	000560.kunbuy.com
000561	陕西烽火电子股份有限公司	陕西省宝鸡市清姜路72号	721006	www.fenghuo.cn
000563	陕西省国际信托股份有限公司	陕西省西安市高新区科技路50号金桥国际广场C座	710075	www.siti.com.cn
000564	西安民生集团股份有限公司	陕西省西安市解放路103号	710005	www.cmminsheng.com
000565	重庆三峡油漆股份有限公司	重庆市江津区德感工业园区	402284	www.sanxia.com
000566	海南海药股份有限公司	海南省海口市秀英区南海大道192号	570311	www.haiyao.com.cn

## (二) 上市公司地址一览表(续)

## ADDRESS LIST OF LISTED COMPANIES (Continued)

代码 Code	公司名称 Company	地址 Address	邮编 Zip	网站\邮件地址 Web\Email
000567	南海海德实业股份有限公司	海南省海口市海德路5号	570206	www.000567.com
000568	泸州老窖股份有限公司	四川省泸州市国窖广场	646000	www.lzlj.com.cn
000570	常柴股份有限公司	江苏省常州市怀德中路123号	213002	www.changchai.com.cn
000571	新大洲控股股份有限公司	海南省海口市桂林洋经济开发区	201103	www.sundiro.com
000572	海马汽车集团股份有限公司	海南省海口市金盘工业区金盘路12-8号	570216	www.000572.com
000573	东莞宏远工业集团股份有限公司	广东省东莞市南城区宏远工业区	523087	www.winnerway.com.cn
000576	江门甘蔗化工厂(集团)股份有限公司	广东省江门市甘化路56号	529070	www.gdganhua.com
000581	无锡威孚高科技集团股份有限公司	江苏省无锡市国家高新技术产业开发区华山路5号	214028	www.weifu.com.cn
000582	北部湾港股份有限公司	广西壮族自治区北海市海角路145号	536000	www.bbport.cn
000584	江苏友利投资控股股份有限公司	江苏省江阴市临港街道双良路15号	214444	www.uoli.com.cn
000585	东北电气发展股份有限公司	江苏省常州市新北区太湖东路9号4幢23层	213022	www.nee.com.cn;www.nee.hk
000586	四川汇源光通信股份有限公司	四川省成都市高新西区西芯大道5号	610041	www.schy.com.cn
000587	金洲慈航集团股份有限公司	黑龙江省伊春市伊春区青山西路118号	153000	www.goldzb.com
000589	贵州轮胎股份有限公司	贵州省贵阳市百花大道41号	550008	www.gztire.com
000590	启迪古汉集团股份有限公司	湖南省衡阳市高新区杨柳路33号	421001	www.guhan.com
000591	中节能太阳能股份有限公司	重庆市渝中区解放西路1号望江公寓5楼	400012	www.cecesc.cn
000592	中福海峡(平潭)发展股份有限公司	福建省福州市平潭综合实验区金井湾片区商务营运中心	350001	www.000592.com
000593	四川大通燃气开发股份有限公司	四川省成都市建设路55号	610051	www.dtrq.com
000595	宝塔实业股份有限公司	宁夏回族自治区银川市西夏区北京西路630号	750021	www.nxz.com.cn
000596	安徽古井贡酒股份有限公司	安徽省亳州市古井镇	236820	www.gujing.com
000597	东北制药集团股份有限公司	辽宁省沈阳市经济技术开发区昆明湖街8号	110027	www.nepharm.com.cn
000598	成都市兴蓉环境股份有限公司	四川省成都市青羊区苏坡乡万家湾村	610041	www.edxrec.com
000599	青岛双星股份有限公司	山东省青岛市黄岛区月亮湾路1号	266400	www.doublestar.com.cn
000600	河北建投能源投资股份有限公司	河北省石家庄市裕华西路9号裕园广场A座	050051	www.jei.com.cn
000601	广东韶能集团股份有限公司	广东省韶关市武江区沿江路16号	512026	www.shaoneng.com.cn
000603	盛达矿业股份有限公司	北京市大兴区瀛海镇京福路瀛海段1号	100079	www.sdjt.com
000605	渤海水业股份有限公司	北京市顺义区中关村科技园顺义园临空二路1号	300221	www.bohai-water.com
000606	神州易桥信息服务股份有限公司	青海省西宁市东兴路19号	810016	www.eqiao.com.cn
000607	浙江华媒控股股份有限公司	浙江省杭州市下城区体育场路218号	310041	www.000607.cn
000608	阳光新业地产股份有限公司	广西壮族自治区南宁市江南路230号南宁经济技术开发区	100044	www.yangguangxinye.com
000609	北京锦石投资集团股份有限公司	北京市丰台区科学城海鹰路1号院6号楼5层	100005	www.mainstreets.cn
000610	西安旅游股份有限公司	陕西省西安市南二环西段27号西安旅游大厦七层	710061	www.xatourism.com
000611	内蒙古天首科技发展股份有限公司	内蒙古自治区包头市土默特右旗萨拉齐镇振华大街科技楼316室	100020	sd000611@163.com
000612	焦作万方铝业股份有限公司	河南省焦作市马村区待王镇焦新路南侧	454005	www.jzwfly.cn
000613	海南大东海旅游中心股份有限公司	海南省三亚市大东海	572021	hnddh@21cn.com
000615	京汉实业投资股份有限公司	湖北省襄阳市樊城区陈家湖	441133	www.0615.cn
000616	海航投资集团股份有限公司	辽宁省大连市中山区长江路123号长江写字楼2129	116001	www.hnainvestment.com
000617	济南柴油机股份有限公司	山东省济南市经十西路11966号	250306	www.jichai.com
000619	芜湖海螺型材科技股份有限公司	安徽省芜湖市经济开发区港湾路	241009	profile.conch.cn
000620	新华联文化旅游发展股份有限公司	北京市通州区潞城镇人民政府北楼209室	101117	xin000620@126.com
000622	恒立实业发展集团股份有限公司	湖南省岳阳市岳阳楼区青年中路9号	414000	www.yyhengli.com
000623	吉林敖东药业集团股份有限公司	吉林省敦化市敖东大街2158号	133700	www.jlaod.com
000625	重庆长安汽车股份有限公司	重庆市江北区建新东路260号	400023	www.changan.com.cn
000626	远大产业控股股份有限公司	江苏省连云港市经济技术开发区高新八路4号	222006	www.ideal-group.com.cn
000627	天茂实业集团股份有限公司	湖北省荆门市杨湾路132号	448000	www.biocause.com
000628	成都高新发展股份有限公司	四川省成都市高新技术产业开发区	610041	www.cdgzfx.com
000629	攀钢集团钒钛资源股份有限公司	四川省攀枝花市弄弄坪	617067	www.pzhsteel.com.cn
000630	铜陵有色金属集团股份有限公司	安徽省铜陵市长江西路	244001	www.tlys.cn
000631	顺发恒业股份公司	吉林省长春市前进大街3055号南湖新村办公楼201室	130021	www.sflhy.cn
000632	福建三木集团股份有限公司	福建省福州市开发区君竹路162号	350005	www.san-mu.com
000633	沈阳合金投资股份有限公司	辽宁省沈阳市浑南新区世纪路55号	110179	www.ljinv.com
000635	宁夏英力特化工股份有限公司	宁夏回族自治区石嘴山市惠农区钢电路	753202	www.yinglitechem.com
000636	广东风华高新科技股份有限公司	广东省肇庆市风华路18号风华电子工业城	526020	www.fenghua-advanced.com
000637	茂名石化实华股份有限公司	广东省茂名市官渡路162号	525000	www.mhsh0637.com.cn
000638	万方城镇投资发展股份有限公司	辽宁省沈阳市和平区中华路126号	100028	www.vanfund.cn



## (二) 上市公司地址一览表(续)

## ADDRESS LIST OF LISTED COMPANIES (Continued)

代码 Code	公司名称 Company	地址 Address	邮编 Zip	网站\邮件地址 Web\Email
000639	西王食品股份有限公司	山东省滨州市邹平县西王工业园	256209	www.xwsp.cc
000650	仁和药业股份有限公司	江西省南昌市高新开发区京东北大道 399 号	330000	www.renheyaoe.com
000651	珠海格力电器股份有限公司	广东省珠海市前山金鸡西路	519070	www.gree.com.cn
000652	天津泰达股份有限公司	天津市开发区第三大街 16 号	300042	www.tedastock.com
000655	山东金岭矿业股份有限公司	山东省淄博市张店区中埠镇	255081	www.sdjly.com
000656	金科地产集团股份有限公司	重庆市江北区复盛镇正街(政府大楼)	401120	ir@jinke.com
000657	中钨高新材料股份有限公司	海南省海口市龙昆北路 2 号珠江广场帝都大厦 18 楼	410015	zwgs.000657@126.com
000659	珠海中富实业股份有限公司	广东省珠海市保税区 1 号地三号厂房 201 号	519030	www.zhongfu.com.cn
000661	长春高新技术产业(集团)股份有限公司	吉林省长春市同志街 2400 号火炬大厦五层	130021	www.cchn.com.cn
000662	天夏智慧城市科技股份有限公司	广西壮族自治区梧州市新兴二路 137 号	543002	www.txgis.com
000663	福建省永安林业(集团)股份有限公司	福建省永安燕江东路 819 号	366000	www.yonglin.com
000665	湖北省广播电视信息网络股份有限公司	湖北省武汉市经济技术开发区工业区	430071	www.hrtm.net
000666	经纬纺织机械股份有限公司	北京市北京经济技术开发区永昌中路 8 号	100125	www.jwgf.com
000667	美好置业集团股份有限公司	云南省昆明市国防路 129 号恒安写字楼 5 楼	430071	www.000667.com
000668	荣丰控股集团股份有限公司	上海市浦东新区浦东大道 1200 号 1908 室	200122	www.rfholding.cn
000669	中油金鸿能源投资股份有限公司	吉林省吉林市高新区恒山西路 108 号	100120	www.000669.com
000670	盈方微电子股份有限公司	湖北省荆州市沙市区北京西路 440 号	434000	www.infotm.com
000671	阳光城集团股份有限公司	福建省福州市经济技术开发区星发路 8 号	350002	www.yango.com.cn
000672	甘肃上峰水泥股份有限公司	甘肃省白银市白银区五一街 8 号	310030	www.sfsn.cn
000673	当代东方投资股份有限公司	山西省大同市口泉	037008	www.sz000673.com
000676	智度科技股份有限公司	河南省郑州市高新技术产业开发区玉兰街 101 号	450001	www.hnstar.com
000677	恒天海龙股份有限公司	山东省潍坊市寒亭区海龙路 555 号	261100	www.helon.cn
000678	襄阳汽车轴承股份有限公司	湖北省襄阳市襄城区轴承路 1 号	441022	www.zxy.com.cn
000679	大连友谊(集团)股份有限公司	辽宁省大连市中山区七一街 1 号	116001	www.dlyy.com.cn
000680	山推工程机械股份有限公司	山东省济宁市高新区 327 国道 58 号	272073	www.shantui.com
000681	视觉(中国)文化发展股份有限公司	江苏省常州市武进区武进经济开发区绿杨路 2 号	100015	www.chinafareast.com
000682	东方电子股份有限公司	山东省烟台市芝罘区机场路 2 号	264001	www.dongfangelec.com
000683	内蒙古远兴能源股份有限公司	内蒙古自治区鄂尔多斯市东胜区伊煤南路 14 号创业大厦 B 座 16 层	017000	www.yuanxing.com
000685	中山公用事业集团股份有限公司	广东省中山市兴中道十八号财兴大厦北座	528403	www.zpug.net
000686	东北证券股份有限公司	吉林省长春市生态大街 6666 号	130000	www.nescn.com
000687	华讯方舟股份有限公司	河北省保定市新市区盛兴西路 1369 号	071055	www.huaxunchina.com.cn
000688	建新矿业股份有限公司	重庆市涪陵区江东群沱子路 31 号	401147	www.jianxin0688.com
000690	广东宝丽华新能源股份有限公司	广东省梅州市梅县华侨城香港花园宝丽华综合大楼	510620	www.baolihua.com.cn
000691	海南亚太实业发展股份有限公司	甘肃省兰州市兰州新区亚太工业科技总部基地 A1 号办公楼	570125	www.lzytgroup.com
000692	沈阳惠天热电股份有限公司	辽宁省沈阳市沈河区热闹路 47 号	110014	www.htrd.cn
000693	成都华泽钴镍材料股份有限公司	四川省成都市海峡两岸科技开发园科技创新中心	611130	www.ufg.com.cn
000695	天津滨海能源发展股份有限公司	天津市开发区第十一大街 27 号	300457	www.binhaenergy.com
000697	陕西炼石有色资源股份有限公司	陕西省咸阳市西咸新区世纪大道 55 号	712000	www.lsmn.com
000698	沈阳化工股份有限公司	辽宁省沈阳市经济技术开发区沈大路 888 号	110141	www.sychem.com
000700	江南模塑科技股份有限公司	江苏省江阴市周庄镇长青路 8 号	214423	www.jnmp.com
000701	厦门信达股份有限公司	福建省厦门市湖里区兴隆路 27 号第 7 层	361006	www.xindeco.com
000702	湖南正虹科技发展股份有限公司	湖南省岳阳市屈原管理区营田镇	414418	www.chinazhjt.com.cn
000703	恒逸石化股份有限公司	广西壮族自治区北海市北海大道西 16 号海富大厦第七层 G 号	311210	www.hengyishihua.com
000705	浙江震元股份有限公司	浙江省绍兴市解放北路 289 号	312000	www.zjzy.com
000706	瓦房店轴承股份有限公司	辽宁省瓦房店市北共济街一段 1 号	116300	www.zwz-bearing.com.cn
000707	湖北双环科技股份有限公司	湖北省应城市东马坊团结大道 26 号	432407	www.hbshkj.cn
000708	大冶特殊钢股份有限公司	湖北省黄石市黄石大道 316 号	435001	www.dayesteel.com.cn
000709	河钢股份有限公司	河北省石家庄市体育南大街 385 号	050000	www.hebtg.com
000710	成都天兴仪表股份有限公司	四川省成都市经济技术开发区(龙泉驿区)成都汽车城大道 333 号	610100	www.txyb.com.cn
000711	京蓝科技股份有限公司	黑龙江省哈尔滨市南岗区经济技术开发区	510060	www.kinglandgroup.com
000712	广东锦龙发展股份有限公司	广东省东莞市南城区鸿福路 106 号南峰中心第十二层	511518	www.jlcf.com
000713	合肥丰乐种业股份有限公司	安徽省合肥市长江西路 501 号	230031	www.fengle.com.cn
000715	中兴-沈阳商业大厦(集团)股份有限公司	辽宁省沈阳市和平区太原北街 86 号	110001	www.zxbusiness.com
000716	南方黑芝麻集团股份有限公司	广西壮族自治区容县城南工业集中区黑五类产业园	530022	www.nanfangfood.com
000717	广东韶钢松山股份有限公司	广东省韶关市曲江区马坝	512123	www.sgss.com.cn

## (二) 上市公司地址一览表(续)

## ADDRESS LIST OF LISTED COMPANIES (Continued)

代码 Code	公司名称 Company	地址 Address	邮编 Zip	网站\邮件地址 Web\Email
000718	苏宁环球股份有限公司	吉林省吉林市经济技术开发区九站街718号	132013	www.suning-universal.com
000719	中原大地传媒股份有限公司	河南省焦作市塔南路45号	450016	ddcm000719@126.com
000720	山东新能泰山发电股份有限公司	山东省泰安市普照寺路5号	271000	www.sz000720.com
000721	西安饮食股份有限公司	陕西省西安市碑林区南二环西段27号西安旅游大厦六层	710061	www.xcsg.com
000722	湖南发展集团股份有限公司	湖南省长沙市天心区芙蓉中路三段142号光大发展大厦2708	410015	www.hnfzgf.com
000723	山西美锦能源股份有限公司	山西省太原市清徐县贯中大厦	030002	www.mjenergy.com
000725	京东方科技集团股份有限公司	北京市朝阳区酒仙桥路10号	100016	www.boe.com.cn
000726	鲁泰纺织股份有限公司	山东省淄博市高新技术开发区铭波路11号	255100	www.ltc.com.cn
000727	南京华东电子信息科技股份有限公司	江苏省南京市经济技术开发区恒通大道19-1号	210033	www.hdeg.com
000728	国元证券股份有限公司	安徽省合肥市梅山路18号	230022	www.gyzq.com.cn
000729	北京燕京啤酒股份有限公司	北京市顺义区双河路9号	101300	www.yanjing.com.cn
000731	四川美丰化工股份有限公司	四川省射洪县太和镇新阳街87号	618000	www.scmeif.com
000732	泰禾集团股份有限公司	福建省三明市梅列区徐碧	350003	www.thaihot.com.cn
000733	中国振华(集团)科技股份有限公司	贵州省贵阳市乌当区新添大道北段268号	550018	www.czst.com
000735	罗牛山股份有限公司	海南省海口市人民大道50号	570125	www.luoniushan.com
000736	中房地产股份有限公司	重庆市江北区建新北路86号	401120	www.china-propertyholding.com
000737	南风化工集团股份有限公司	山西省运城市红旗东街376号	044000	www.nafine.com
000738	中航动力控制股份有限公司	江苏省无锡市滨湖区刘闻路33号	214063	www.aaec.com.cn
000739	普洛药业股份有限公司	浙江省东阳市横店江南路333号	322118	www.apeloa.com
000748	长城信息产业股份有限公司	湖南省长沙市高新技术产业开发区尖山路39号	410100	www.gwi.com.cn
000750	国海证券股份有限公司	广西壮族自治区桂林市辅星路13号	530028	www.ghzq.com.cn
000751	葫芦岛锌业股份有限公司	辽宁省葫芦岛市龙港区铎厂路24号	125003	www.hldxygf.com
000752	西藏银河科技发展股份有限公司	西藏自治区拉萨市色拉路36号	850001	xzlfz752@163.com
000753	福建漳州发展股份有限公司	福建省漳州市胜利东路漳州发展广场	363000	www.zzdc.com.cn
000755	山西三维集团股份有限公司	山西省洪洞县赵城镇	041603	www.sxsanwei.com
000756	山东新华制药股份有限公司	山东省淄博市高新技术产业开发区化工区	255086	www.xhzy.com
000757	四川浩物机电股份有限公司	四川省内江市市中区甜城大道经济技术开发区	641000	www.hwgf757.com
000758	中国有色金属建设股份有限公司	北京市丰台区西客站南广场驻京办一号楼B座	100029	www.nfc.com.cn
000759	中百控股集团股份有限公司	湖北省武汉市江汉区江汉路129号	430021	www.whzb.com
000760	斯太尔动力股份有限公司	湖北省公安县斗湖堤镇荆江大道178号	434300	www.hbbothwin.cn
000761	本钢板材股份有限公司	辽宁省本溪市平山区钢铁路18号	117000	bgbc761@126.com
000762	西藏矿业发展股份有限公司	西藏自治区拉萨市中国际城金珠二路8号	850000	adslxzykd@mail.sc.cninfo.net
000766	通化金马药业集团股份有限公司	吉林省通化市二道江区金马路999号	134003	www.tbjm.cn
000767	山西漳泽电力股份有限公司	山西省太原市晋阳街南一条10号	030001	www.zhangzepower.com
000768	中航飞机股份有限公司	陕西省西安市阎良区西飞大道一号	710089	www.aircraft_co.avic.com
000771	杭州汽轮机股份有限公司	浙江省杭州市石桥路357号	310022	www.htc.cn
000776	广发证券股份有限公司	广东省广州市天河区天河北路183-187号大都会广场43楼4301房	510075	www.gf.com.cn
000777	中核苏阀科技实业股份有限公司	江苏省苏州市国家高新技术产业开发区浒关工业园	215011	www.chinasufa.com
000778	新兴铸管股份有限公司	河北省武安市上洛阳村北(二六七二厂)	056300	www.xinxing-pipes.com
000779	兰州三毛实业股份有限公司	甘肃省兰州市兰州新区嘉陵街568号	730316	www.qhnapaishen.com
000780	内蒙古平庄能源股份有限公司	内蒙古自治区赤峰市元宝山区平庄镇哈河街	024076	www.nmgpzy.com
000782	广东新会美达锦纶股份有限公司	广东省江门市新会区会城镇江会路上浅口	529100	www.meidanylon.com
000783	长江证券股份有限公司	湖北省武汉市江汉区新华路特8号	430015	www.cjsc.com
000785	武汉中高集团股份有限公司	湖北省武汉市武昌区中南路9号	430071	www.zhongshang.com.cn
000786	北新集团建材股份有限公司	北京市海淀区复兴路17号国海广场2号楼15层	100036	www.bnbn.com.cn
000788	北大医药股份有限公司	重庆市北碚区水土镇方正大道21号	401121	www.pku-hc.com
000789	江西万年青水泥股份有限公司	江西省万年县陈营镇	330096	www.wnq.com.cn
000790	成都泰合健康科技集团股份有限公司	四川省成都市高新区(西区)蜀新大道1168号2栋1楼101号	610041	www.huasungrp.com
000791	甘肃电投能源发展股份有限公司	甘肃省兰州市城关区北滨河东路69号甘肃投资集团大厦	730046	www.yoxin.net
000792	青海盐湖工业股份有限公司	青海省格尔木市黄河路28号	816000	www.qhyhgf.com
000793	华闻传媒投资集团股份有限公司	海南省海口市海甸四东路民生大厦	570208	www.000793.com
000795	英洛华科技股份有限公司	山西省太原市万柏林区新晋祠路147号尚德峰国际14层	030024	www.twin-tower.com
000796	中航凯撒旅游集团股份有限公司	陕西省宝鸡市渭滨区经二路155号	100026	www.yijituan.com
000797	中国武夷实业股份有限公司	福建省福州市五四路89号置地广场4层	350003	www.chinawuyi.com.cn
000798	中水集团远洋股份有限公司	北京市西城区西单丰胡同31号中水大厦6层	100032	www.cofc.com.cn

## (二)上市公司地址一览表(续)

## ADDRESS LIST OF LISTED COMPANIES (Continued)

代码 Code	公司名称 Company	地址 Address	邮编 Zip	网站\邮件地址 Web\Email
000799	酒鬼酒股份有限公司	湖南省吉首市峒河街道振武营村	416000	www.jiuguijiu000799.com
000800	一汽轿车股份有限公司	吉林省长春市高新技术产业开发区蔚山路4888号	130012	www.fawcar.com.cn
000801	四川九洲电器股份有限公司	四川省绵阳市科创园区九洲大道259号	621000	www.jiuzhoutech.com
000802	北京京西文化旅游股份有限公司	北京市门头沟区水闸路21号12幢	100016	www.lbjwhmedia.com
000803	四川金宇汽车城(集团)股份有限公司	四川省南充市顺庆区延安路380号	637005	www.sejycc.com
000806	北海银河生物产业投资股份有限公司	广西壮族自治区北海市西藏路银河软件科技园专家创业区1号	536000	www.g-biomed.com
000807	云南铝业股份有限公司	云南省昆明市呈贡区七甸街道	650502	www.ylgl.com
000809	铁岭新城投资控股股份有限公司	辽宁省铁岭市凡河新区金沙江路12号	112000	www.cdzhonghui.com
000810	创维数字股份有限公司	四川省遂宁市遂州中路309号	629000	www.skyworthdigital.com
000811	烟台冰轮股份有限公司	山东省烟台市芝罘区冰轮路1号	264002	www.yantaimoon.cn
000812	陕西金叶科教集团股份有限公司	陕西省西安市高新区锦业路1号都市之门B座19层	710016	www.jinyegroup.cn
000813	德展大健康股份有限公司	新疆维吾尔自治区乌鲁木齐市银川路235号	830054	www.chinatianshan.com
000815	中冶美利云产业投资股份有限公司	宁夏回族自治区中卫市城区柔远镇	755000	www.china-meili.com
000816	江苏农华智慧农业科技股份有限公司	江苏省盐城市经济技术开发区希望大道南路58号	224003	www.jd.dongyin.com
000818	方大锦化化工科技股份有限公司	辽宁省葫芦岛市连山区化工街	125001	www.fangdachemical.com
000819	岳阳兴长石化股份有限公司	湖南省岳阳市连云区	414012	www.yyx0819.com
000820	神雾节能股份有限公司	辽宁省凌海市金城街	121203	www.jinchengpaper.com
000821	湖北京山轻工机械股份有限公司	湖北省京山县经济技术开发区轻工工业园	431899	www.jspackmach.com
000822	山东海化股份有限公司	山东省潍坊市滨海经济开发区	262737	www.chinahaihua.com
000823	广东汕头超声电子股份有限公司	广东省汕头市龙湖区龙江路12号	515065	www.gd-goworld.com
000825	山西太钢不锈钢股份有限公司	山西省太原市尖草坪街2号	030003	www.tisco.com.cn
000826	启迪桑德环境资源股份有限公司	湖北省宜昌市沿江大道114号	443000	www.soundenvironmental.cn
000828	东莞发展控股股份有限公司	广东省东莞市南城科技工业园科技路39号	523110	www.dgholdings.cn
000829	天音通信控股股份有限公司	江西省赣州市经济技术开发区迎宾大道60号	341000	www.chinatelling.com
000830	鲁西化工集团股份有限公司	山东省聊城市鲁化路68号	252000	www.luxichemical.com
000831	五矿稀土股份有限公司	山西省运城市解州镇新建路36号	341000	www.cmreltd.com
000833	广西贵糖(集团)股份有限公司	广西壮族自治区贵港市幸福路100号	537102	www.guitang.com
000835	长城国际动漫游戏股份有限公司	四川省成都市高新区紫薇东路16号	610041	www.000835.com
000836	天津鑫茂科技股份有限公司	天津市滨海高新区华苑产业区榕苑路1号A区八层	300384	www.xinmaokeji.com.cn
000837	秦川机床工具集团股份公司	陕西省宝鸡市姜谭路22号	721009	www.qcde.cn
000838	财信国兴地产发展股份有限公司	北京市朝阳区建国路91号院8号楼28层2808单元	100025	www.casindev.com
000839	中信国安信息产业股份有限公司	北京市海淀区上地东路5号院1号楼三层	100020	www.citicguoaninfo.com
000848	河北承德露露股份有限公司	河北省承德市高新技术产业开发区(西区8号)	067000	www.lolo.com.cn
000850	安徽华茂纺织股份有限公司	安徽省安庆市纺织南路80号	246018	www.chinahuamao.net
000851	大唐高鸿数据网络技术股份有限公司	贵州省贵阳市花溪区磊花路口168号8层	100083	www.gohigh.com.cn
000852	中石化石油机械股份有限公司	湖北省武汉市东湖新技术开发区庙山小区华工园一路5号	430223	sofe.sinopec.com
000856	唐山冀东装备工程股份有限公司	河北省唐山市曹妃甸装备制造产业园区	063000	www.jdzbge.com
000858	宜宾五粮液股份有限公司	四川省宜宾市翠屏区岷江西路150号	644007	www.wuliangye.com.cn
000859	安徽国凤塑业股份有限公司	安徽省合肥市国家高新技术产业开发区天智路	230088	www.guofeng.com
000860	北京顺鑫农业股份有限公司	北京市顺义区站前街1号院1号楼顺鑫国际商务中心12层	101300	www.000860.com
000861	广东海印集团股份有限公司	广东省广州市越秀区东华南路98号21-32层	510100	www.000861.com
000862	宁夏银星能源股份有限公司	宁夏回族自治区银川市西夏区六盘山西路166号	750021	www.nxyxny.com.cn
000863	三湘印象股份有限公司	上海市杨浦区逸仙路333号501室	200434	zhaoming0811@163.com
000868	安徽安凯汽车股份有限公司	安徽省合肥市葛淝路1号	230051	www.ankai.com
000869	烟台张裕葡萄酒股份有限公司	山东省烟台市大马路56号	264000	www.changyu.com.cn
000875	吉林电力股份有限公司	吉林省长春市人民大街9699号	130022	www.cpjil.com
000876	新希望六和股份有限公司	四川省绵阳市国家高新技术产业开发区	610063	www.newhopeagri.com
000877	新疆天山水泥股份有限公司	新疆维吾尔自治区乌鲁木齐市达坂城区白杨沟村	830013	www.sinoma-tianshan.cn
000878	云南铜业股份有限公司	云南省昆明市国家高新技术产业开发区	650102	www.yunnancopper.com
000880	潍柴重机股份有限公司	山东省潍坊市滨海经济开发区富海大街17号	261108	www.weichaihm.com
000881	中国大连国际合作(集团)股份有限公司	辽宁省大连市西岗区黄河路219号外经贸大厦	116011	www.edigstock.com
000882	北京华联商厦股份有限公司	北京市通州区永乐经济技术开发区永开路1号	102605	www.beijing-hualian.com
000883	湖北能源集团股份有限公司	湖北省武汉市徐东大街96号	430066	www.hbny.com.cn
000885	河南同力水泥股份有限公司	河南省郑州市农业路41号投资大厦9层	450008	www.llcement.com
000886	海南高速公路股份有限公司	海南省海口市蓝天路16号高速公路大楼	570203	www.hi-expressway.com

## (二) 上市公司地址一览表(续)

## ADDRESS LIST OF LISTED COMPANIES (Continued)

代码 Code	公司名称 Company	地址 Address	邮编 Zip	网站\邮件地址 Web\EMail
000887	安徽中鼎密封件股份有限公司	安徽省宣城市宣南公路口	242300	www.zhongdinggroup.com
000888	峨眉山旅游股份有限公司	四川省峨眉山市名山南路41号	614200	www.ems517.com
000889	茂业通信网络股份有限公司	河北省秦皇岛市河北大街146号金原国际商务大厦	066000	www.hlsc.com.cn
000890	江苏法尔胜股份有限公司	江苏省江阴市澄江中路165号	214434	www.fasten.com.cn
000892	星美联合股份有限公司	重庆市涪陵区人民东路50号	400020	www.chinaafc.com
000893	广州东凌国际投资股份有限公司	广东省广州市南沙区万顷沙镇红安路3号	510623	www.dongling.cn
000895	河南双汇投资发展股份有限公司	河南省漯河市双汇路1号	462000	www.shuanghui.net
000897	天津津滨发展股份有限公司	天津市开发区明园路2号B2别墅5号	300457	www.jbdc.com.cn
000898	鞍钢股份有限公司	辽宁省鞍山市铁西区鞍钢厂区	114021	www.ansteel.com.cn
000899	江西赣能股份有限公司	江西省南昌市高新技术开发区火炬大街199号	330096	www.000899.com
000900	现代投资股份有限公司	湖南省长沙市天心区芙蓉南路二段128号现代广场	410004	www.xdtz.net
000901	航天科技控股集团股份有限公司	黑龙江省哈尔滨市平房区哈平西路45号	150060	simoe@sina.com
000902	湖北新洋丰肥业股份有限公司	湖北省荆门市月亮湖北路附7号	448000	www.newyf.com
000903	昆明云内动力股份有限公司	云南省昆明市经济技术开发区经景路66号	650224	www.yunneidongli.com
000905	厦门港务发展股份有限公司	福建省厦门市东港北路31号港务大厦20楼21楼	361013	www.xmgw.com.cn
000906	物产中拓股份有限公司	湖南省长沙市芙蓉区五一大道235号湘域中央1栋401号	410011	www.zmd.com.cn
000908	湖南景峰医药股份有限公司	湖南省岳阳市平江县天岳经济开发区天岳大道	410007	www.hntane.com
000909	数源科技股份有限公司	浙江省杭州市西湖区教工路1号	310012	www.soyea.com.cn
000910	大亚圣象家居股份有限公司	江苏省镇江市丹阳经济技术开发区金陵西路95号	212300	www.dareglobal.com.cn
000911	南宁糖业股份有限公司	广西壮族自治区南宁市青秀区古城路10号	530022	www.nnsugar.com
000912	四川泸天化股份有限公司	四川省成都市	646300	www.scclh.com
000913	浙江钱江摩托股份有限公司	浙江省温岭市经济开发区	317500	www.qjmotor.com
000915	山东山大华特科技股份有限公司	山东省沂南县县城振兴路6号	250061	www.sd-wit.com
000916	华北高速公路股份有限公司	北京市经济技术开发区东环路9号	100176	www.hbgsjgl.com.cn
000917	湖南广电传媒股份有限公司	湖南省长沙市浏阳河大桥东湖南金鹰影视文化城	410003	www.tik.com.cn
000918	嘉凯城集团股份有限公司	浙江省杭州市惠民路56号1号楼318室	310002	www.caixon-group.com
000919	金陵药业股份有限公司	江苏省南京市南京经济技术开发区新港大道58号	210009	www.jlyy000919.com
000920	南方汇通股份有限公司	贵州省贵阳市国家高新技术产业开发区	550017	www.csrg.com.cn
000921	海信科龙电器股份有限公司	广东省佛山市顺德区容桂街道容港路8号	528303	www.kelon.com
000922	哈尔滨电气集团佳木斯电机股份有限公司	黑龙江省佳木斯市长安东路247号	154002	www.jemlc.com
000923	河北宣化工程机械股份有限公司	河北省张家口市宣化区东升路21号	075105	www.hbxg.com
000925	浙江众合科技股份有限公司	浙江省杭州市滨江区江汉路1785号双城国际4号楼17层	310007	www.unitedmne.com
000926	湖北福星科技股份有限公司	湖北省汉川市沔阳镇福星街1号	431608	www.chinafxkj.com
000927	天津一汽夏利汽车股份有限公司	天津市西青区京福公路578号	300380	www.tjlaw.com.cn
000928	中钢国际工程技术股份有限公司	吉林省吉林市昌邑区江湾路2号10楼1002,1003	132002	mecc.sinosteel.com
000929	兰州黄河企业股份有限公司	甘肃省兰州市七里河区郑家庄108号	730030	www.yellowriver.net.cn
000930	中粮生物化学(安徽)股份有限公司	安徽省蚌埠市中粮大道1号	233010	www.zlshsh.com
000931	北京中关村科技发展(控股)股份有限公司	北京市海淀区中关村南大街32号	100125	www.centek.com.cn
000932	湖南华菱钢铁股份有限公司	湖南省长沙市天心区湘府西路222号华菱园主楼	410004	www.valin.cn
000933	河南神火煤电股份有限公司	河南省永城市东城区光明路17号	476600	www.shenhuo.com
000935	四川双马水泥股份有限公司	四川省江油市二郎庙镇	610016	www.cement.com.cn
000936	江苏华西村股份有限公司	江苏省江阴市华西村	214420	www.jshuaxicum.com
000937	冀中能源股份有限公司	河北省邢台市中兴西大街191号	054000	www.jznygf.com
000938	紫光股份有限公司	北京市清华大学紫光大楼	100084	www.unis.cn
000939	凯迪生态环境科技股份有限公司	湖北省武汉市东湖开发区江夏大道特1号凯迪大厦	430223	www.china-kaidi.com
000948	云南南天电子信息产业股份有限公司	云南省昆明市高新技术产业开发区高新区产业研发基地	650041	www.nantian.com.cn
000949	新乡化纤股份有限公司	河南省新乡市凤泉区锦园路	453011	www.bailu.com
000950	重庆建峰化工股份有限公司	重庆市涪陵区白涛街道	408601	www.jfhgf.com
000951	中国重汽集团济南卡车股份有限公司	山东省济南市市中区党家庄镇南首	250116	www.jntruck.com
000952	湖北广济药业股份有限公司	湖北省武穴市江堤路1号	435400	www.guangjiapharm.com
000953	广西河池化工股份有限公司	广西壮族自治区河池市六甲镇	547007	www.hechihuagong.com.cn
000955	欣龙控股(集团)股份有限公司	海南省澄迈县老城工业开发区	570125	www.xinlong-holding.com
000957	中通客车控股股份有限公司	山东省聊城市经济开发区黄河路261号	252000	www.zhongtong.com
000958	石家庄东方能源股份有限公司	河北省石家庄市建华南大街161号	050031	www.dfrdtj.com
000959	北京首钢股份有限公司	北京市石景山区石景山路	100041	www.sggf.com.cn

## (二) 上市公司地址一览表(续)

## ADDRESS LIST OF LISTED COMPANIES (Continued)

代码 Code	公司名称 Company	地址 Address	邮编 Zip	网站\邮件地址 Web\EMail
000960	云南锡业股份有限公司	云南省昆明市高新技术产业开发区	661000	www.ytl.com.cn
000961	江苏中南建设集团股份有限公司	江苏省海门市常乐镇	116031	www.zhongnanconstruction.cn
000962	宁夏东方钨业股份有限公司	宁夏回族自治区石嘴山市大武口区冶金路	753000	www.otie.com.cn
000963	华东医药股份有限公司	浙江省杭州市延安路468号1号楼1号门9、10楼	310011	www.eastchinapharm.com
000965	天津天保基建股份有限公司	天津市天津空港经济区西五道35号汇津广场一号楼	300300	www.tbjijian.com
000966	国电长源电力股份有限公司	湖北省武汉市洪山区徐东大街113号国电大厦	430066	www.cycld.com.cn
000967	盈峰环境科技集团股份有限公司	浙江省绍兴市上虞区人民西路1818号	312300	www.inforeenviro.com
000968	太原煤气化股份有限公司	山西省太原市和平南路83号	030024	www.tymqh.com
000969	安泰科技股份有限公司	北京市海淀区学院南路76号	100081	www.atmcn.com
000970	北京中科三环高技术股份有限公司	北京市海淀区中关村东路66号甲1号楼27层	100190	www.sam-huan.com.cn
000971	高升控股股份有限公司	湖北省仙桃市沔阳大道131号	433000	www.gosun.com
000972	中基健康产业股份有限公司	新疆维吾尔自治区乌鲁木齐市青年路北一巷8号	830002	www.chalkistomato.com
000973	佛山佛塑科技集团股份有限公司	广东省佛山市禅城区汾江中路85号	528000	www.fspg.com.cn
000975	银泰资源股份有限公司	内蒙古自治区锡林郭勒盟盟西乌珠穆沁旗巴拉嘎尔高勒镇哈拉图街	100022	975@ytr.net.cn
000976	广东开平春晖股份有限公司	广东省开平市三埠区港口路10号19幢	529300	www.inspur.com
000977	浪潮电子信息产业股份有限公司	山东省济南市浪潮路1036号	250101	www.inspur.com
000978	桂林旅游股份有限公司	广西壮族自治区桂林市翠竹路27-2号	541002	www.guilintravel.com
000979	中弘控股股份有限公司	安徽省宿州市浍水路271号	234023	www.zhonghongholdings.com
000980	黄山金马股份有限公司	安徽省黄山市歙县经济技术开发区	245200	www.hsjinma.com
000981	银亿房地产股份有限公司	甘肃省兰州市城关区天水路318号兰州大学科技广场	518031	www.chinayinyi.cn
000982	宁夏中银绒业股份有限公司	宁夏回族自治区灵武市羊绒工业园区中银大道南侧	750400	www.zhongyincashmere.com
000983	山西西山煤电股份有限公司	山西省太原市西矿街318号西山大厦	030053	www.xsmd.com.cn
000985	大庆华科股份有限公司	黑龙江省大庆市高新技术产业开发区	163316	www.huake.com
000986	佛山华新包装股份有限公司	广东省佛山市季华五路18号经华大厦19楼	528000	www.fshxp.com
000987	广州越秀金融控股集团股份有限公司	广东省广州市天河区珠江西路5号国际金融中心主塔写字楼第63层	510623	www.cgzfs.com
000988	华工科技产业股份有限公司	湖北省武汉市东湖高新技术开发区华中科技大学科技园本部大楼	430223	www.hgtech.com.cn
000989	九芝堂股份有限公司	湖南省长沙市桐梓坡西路339号	410205	www.hnjzt.com
000990	诚志股份有限公司	江西省南昌市经济开发区玉屏东大道299号	330013	www.chengzhi.com.cn
000992	山东省中鲁远洋渔业股份有限公司	山东省青岛市苗岭路29号	250014	zqlzb@163.com
000993	福建闽东电力股份有限公司	福建省宁德市环城路143号闽东大广场华隆大厦8-10层	352100	www.mdep.com.cn
000995	甘肃皇台酒业股份有限公司	甘肃省武威市新建路55号	733000	www.huangtaichina.com
000996	中国中期投资股份有限公司	北京市朝阳区麦子店西路3号12层1316	100021	www.cifco996.com
000997	福建新大陆电脑股份有限公司	福建省福州市马尾区儒江西路1号	350015	www.newlandcomputer.com
000998	袁隆平农业高科技股份有限公司	湖南省长沙市芙蓉区远大二路马坡岭农业科技园内	410001	www.lpht.com.cn
000999	华润三九医药股份有限公司	广东省深圳市龙华新区观澜高新区观清路1号	518110	www.999.com.cn
001696	重庆宗申动力机械股份有限公司	重庆市巴南区炒油场	400054	www.zsengine.com
001896	河南豫能控股股份有限公司	河南省郑州市农业路东41号投资大厦B座8-12层	450008	www.yuneng.com.cn
001979	招商局蛇口工业区控股股份有限公司	广东省深圳市南山区蛇口兴华路6号南海意库3号楼	518067	www.shekou.com
002001	浙江新和成股份有限公司	浙江省新昌县羽林街道江北路4号	312500	www.cnhu.com
002002	鸿达兴业股份有限公司	江苏省扬州市广陵区杭集镇曙光路	225111	www.002002.cn
002003	浙江伟星实业发展股份有限公司	浙江省临海市花园工业区	317025	www.weixing.cn
002004	华邦生命健康股份有限公司	重庆市渝北区人和星光大道69号	401121	www.huapont.com.cn
002005	广东德豪润达电气股份有限公司	广东省珠海市香洲区唐家湾镇金凤路1号	519085	www.electech.com.cn
002006	浙江精工科技股份有限公司	浙江省绍兴市柯桥区鉴湖路1809号	312030	www.jgtec.com.cn
002007	华兰生物工程股份有限公司	河南省新乡市华兰大道甲1号	453003	www.hualanbio.com
002008	大族激光科技产业集团股份有限公司	广东省深圳市南山区深南大道9988号	518052	www.hanslaser.com
002009	天奇自动化工程股份有限公司	江苏省无锡市惠山区洛社镇洛藕路288号	214081	www.chinaconveyor.com
002010	传化智联股份有限公司	浙江省杭州市萧山经济技术开发区	311215	www.transfarchem.com
002011	浙江盾安人工环境股份有限公司	浙江省诸暨市店口工业区	310051	www.dunan.net
002012	浙江凯恩特种材料股份有限公司	浙江省遂昌县妙高镇凯恩路1008号	323300	www.zjkan.com
002013	中航工业机电系统股份有限公司	湖北省襄阳市高新区追日路8号	100028	www.avicem.com
002014	黄山永新股份有限公司	安徽省黄山市徽州区徽州东路188号	245061	www.novel.com.cn
002015	江苏霞客环保色纺股份有限公司	江苏省江阴市徐霞客镇马镇东街7号	214406	www.seeker-cn.com
002016	广东世荣兆业股份有限公司	广东省珠海市斗门区井岸镇珠峰大道288号1区17号楼	519180	www.gdsrzy.com
002017	东信和平科技股份有限公司	广东省珠海市高新区南屏科技工业园屏工中路8号	519060	www.eastcompeace.com

## (二) 上市公司地址一览表(续)

## ADDRESS LIST OF LISTED COMPANIES (Continued)

代码 Code	公司名称 Company	地址 Address	邮编 Zip	网站\邮件地址 Web\EMail
002018	安徽华信国际控股股份有限公司	安徽省马鞍山市和县乌江镇	238251	www.huaxingchem.com
002019	亿帆医药股份有限公司	安徽省合肥市经济技术开发区繁华大道与文山路交叉口	311300	www.xinfupharm.com
002020	浙江京新药业股份有限公司	浙江省新昌县羽林街道新昌大道东路800号	312500	www.jingxinpharm.com
002021	中捷资源投资股份有限公司	浙江省玉环县大麦屿街道兴港东路198号	317604	www.zoje.com
002022	上海科华生物工程股份有限公司	上海市钦州北路1189号	200233	www.skhh.com
002023	四川海特高新技术股份有限公司	四川省成都市高新区高朋大道21号	610041	www.schtgx.com
002024	苏宁云商集团股份有限公司	江苏省南京市山西路8号金山大厦1-5层	210042	www.suning.cn
002025	贵州航天电器股份有限公司	贵州省贵阳市经济技术开发区红河路7号	550009	www.gzhtdq.com.cn
002026	山东威达机械股份有限公司	山东省威海市临港经济技术开发区尚山镇中韩路2号	264414	www.weidapeacock.com
002027	分众传媒信息技术股份有限公司	广东省广州市黄埔区中新知识城凤凰三路8号2号楼2130室	510663	www.focusmedia.cn
002028	思源电气股份有限公司	上海市闵行区金都路4399号	201108	www.sieyuan.com
002029	福建七匹狼实业股份有限公司	福建省晋江市金井镇南工业区	362251	www.septwolves.com
002030	中山大学达安基因股份有限公司	广东省广州市高新技术产业开发区科学城香山路19号	510665	www.daangene.com
002031	巨轮智能装备股份有限公司	广东省揭阳市揭东经济开发区5号路中段	515500	www.greatoo.com
002032	浙江苏泊尔股份有限公司	浙江省玉环县大麦屿经济开发区	310051	www.supor.com.cn
002033	丽江玉龙旅游股份有限公司	云南省丽江市古城区香格里拉大道760号丽江玉龙旅游大厦	674100	www.yulongtour.com
002034	浙江美欣达印染集团股份有限公司	浙江省湖州市天子圩路288号	313000	www.mizuda.net
002035	华帝股份有限公司	广东省中山市小榄镇工业大道南华园路1号	528416	www.vatti.com.cn
002036	联创电子科技股份有限公司	浙江省宁波市鄞州区鄞州大道西段888号	330096	www.lceptron.com
002037	贵州久联爆破器材发展股份有限公司	贵州省贵阳市高新技术产业开发区新天园区	550002	www.gzjiulian.com/
002038	北京双鹭药业股份有限公司	北京市海淀区西三环北路100号金玉大厦1103-1105室	100049	www.slpharm.com.cn
002039	贵州黔源电力股份有限公司	贵州省贵阳市都司高架桥路46号黔源大厦	550002	www.gzqydl.com
002040	南京港股份有限公司	江苏省南京市栖霞区和燕路251号1幢1101室	210019	www.nj-port.com
002041	山东登海种业股份有限公司	山东省莱州市农科院城山路西侧	261448	www.sddlhy.com
002042	华孚色纺股份有限公司	安徽省淮北市烈山区石山路6号	518033	www.huafuyarn.com
002043	德华兔宝宝装饰新材股份有限公司	浙江省德清县洛舍镇工业区	313218	www.tubaobao.com
002044	美年大健康产业控股股份有限公司	江苏省南通市人民东路218号	226008	www.sanyougroup.com
002045	国光电器股份有限公司	广东省广州市花都区新雅街镜湖大道8号	510800	www.ggccc.com.cn
002046	洛阳轴研科技股份有限公司	河南省洛阳市高新技术产业开发区丰华路6号	471039	www.zys.com.cn
002047	深圳市宝鹰建设控股集团股份有限公司	广东省深圳市宝安区福永街道桥头社区桥塘大道	518040	www.szby.com
002048	宁波华翔电子股份有限公司	浙江省象山县西周镇象山西开发区	315722	www.nbxh.com.cn
002049	紫光国芯股份有限公司	河北省玉田县无终西街3129号	064100	www.gosinoic.com
002050	浙江三花智能控制股份有限公司	浙江省新昌县七星街道下礼泉	312532	www.zjshc.com
002051	中工国际工程股份有限公司	北京市海淀区丹棱街3号	100080	www.camccc.com.cn
002052	深圳市同洲电子股份有限公司	广东省深圳市南山区高新科技园北区彩虹科技大厦六楼	518057	www.coship.com
002053	云南能源投资股份有限公司	云南省昆明市官渡区春城路276号	650200	www.ynyh.com
002054	广东德美精细化工股份有限公司	广东省佛山市顺德高新区科技产业园朝桂南路	528305	www.dymatic.com
002055	深圳市得润电子股份有限公司	广东省深圳市光明新区光明街道三十三路9号得润电子工业园	518107	www.deren.com.cn
002056	横店集团东磁股份有限公司	浙江省东阳市横店工业区	322118	www.chinadmcc.com
002057	中钢集团安徽天源科技股份有限公司	安徽省马鞍山市雨山区霍里山大道南段9号	243000	www.ty-magnet.com
002058	上海威尔泰工业自动化股份有限公司	上海市闵行区虹中路263号1幢	201103	dm@welltech.com.cn
002059	云南旅游股份有限公司	云南省昆明市白龙路世博园	650224	www.expo99km.com
002060	广东水电二局股份有限公司	广东省广州市增城区广深大道西1号1幢水电广场A-1商务中心20层	510623	www.gdsdej.com
002061	浙江江山化工股份有限公司	浙江省江山市景星东路38号	324100	www.jiangshanchem.com
002062	宏润建设集团股份有限公司	浙江省象山县丹城镇建设东路262号	200235	www.chinahongrun.com
002063	远光软件股份有限公司	广东省珠海市港湾大道科技一路3号	519085	www.ygsoft.com
002064	浙江华峰氨纶股份有限公司	浙江省瑞安市莘塍工业园区	325200	www.spandex.com.cn
002065	东华软件股份公司	北京市海淀区紫竹院路3号楼15层1501	100190	www.dhcc.com.cn
002066	瑞泰科技股份有限公司	北京市朝阳区酒仙桥路乙21号	100024	www.bjunitai.com
002067	浙江景兴纸业股份有限公司	浙江省平湖市曹桥镇	314214	www.jxpaper.com.cn
002068	江西黑猫炭黑股份有限公司	江西省景德镇市昌江区历尧	333000	www.jx-blackcat.com
002069	獐子岛集团股份有限公司	辽宁省大连市长海县獐子岛镇沙包村	116001	www.zhangzidao.com
002070	福建众和股份有限公司	福建省莆田市秀屿区西许工业区5-8号	351152	www.zhonghe.com
002071	长城影视股份有限公司	江苏省张家港市大新镇人民路128号	215636	www.chinaccys.com
002072	凯瑞德控股股份有限公司	山东省德州市德城区顺河西路18号	253002	www.textiledm.com

## (二) 上市公司地址一览表(续)

## ADDRESS LIST OF LISTED COMPANIES (Continued)

代码 Code	公司名称 Company	地址 Address	邮编 Zip	网站\邮件地址 Web\Email
002073	软控股份有限公司	山东省青岛市保税区纽约路2号	266045	www.mesnac.com
002074	国轩高科股份有限公司	江苏省南通市通州区十总镇东源大道1号	226341	www.hfgxgk.com
002075	江苏沙钢股份有限公司	江苏省张家港市锦丰镇沙钢大厦	215600	www.shaganggf.com
002076	广东雪莱特光电科技股份有限公司	广东省佛山市南海区狮山工业科技工业园A区	528225	www.cnlight.com
002077	江苏大港股份有限公司	江苏省镇江市新区大港通港路1号	212132	www.dggf.cn
002078	山东太阳纸业股份有限公司	山东省济宁市西关大街66号	272100	www.sunpapergroup.com
002079	苏州固锝电子股份有限公司	江苏省苏州市通安开发区通锡路31号	215002	www.goodark.com
002080	中材科技股份有限公司	江苏省南京市江宁科学园彤天路99号	100097	www.sinomatech.com
002081	苏州金螳螂建筑装饰股份有限公司	江苏省苏州市工业园区民营工业区	215004	www.goldmantis.com
002082	浙江栋梁新材股份有限公司	浙江省湖州市八里店镇	313008	www.dongliang.com.cn
002083	孚日集团股份有限公司	山东省高密市孚日街1号	261500	www.sunvim.com
002084	广州海鸥卫浴用品股份有限公司	广东省广州市番禺区沙头街禺山西路363号	511400	www.seagullgroup.cn
002085	浙江万丰奥威汽轮股份有限公司	浙江省新昌县城关镇新昌工业区(后溪)	312500	www.wfaw.com.cn
002086	山东东方海洋科技股份有限公司	山东省烟台市莱山区澳柯玛大街18号	264003	www.yt-fishery.com
002087	河南新野纺织股份有限公司	河南省新野县城关镇书院路15号	473500	www.xinye-text.com
002088	山东鲁阳节能材料股份有限公司	山东省淄博市沂源县沂河路11号	256120	www.luyang.com
002089	苏州新海宜通信科技股份有限公司	江苏省苏州市工业园区泾茂路168号	215021	www.nsu.com.cn
002090	江苏金智科技股份有限公司	江苏省南京市江宁开发区将军大道100号	211100	www.wiscom.com.cn
002091	江苏国泰国际集团国贸股份有限公司	江苏省张家港市国泰时代广场11-24楼	215600	www.gtigtm.com
002092	新疆中泰化学股份有限公司	新疆维吾尔自治区乌鲁木齐市经济技术开发区阳澄湖路39号	830026	www.zhcx.com
002093	国脉科技股份有限公司	福建省福州市马尾区江滨东大道116号	350015	www.guomaitech.com
002094	青岛金王应用化学股份有限公司	山东省青岛即墨市青岛环保产业园	266012	www.chinakingking.com
002095	浙江网盛生意宝股份有限公司	浙江省杭州市莫干山路187号易盛大厦12F	310012	www.chinainet.com
002096	湖南南岭民用爆破器材股份有限公司	湖南省永州市双牌县流泊镇双北路6号	425202	www.hnmlmb.com
002097	山河智能装备股份有限公司	湖南省长沙市经济技术开发区漓湘中路16号	410100	www.sunward.com.cn
002098	福建浔兴拉链科技股份有限公司	福建省晋江市深沪乌漏沟东工业区	362246	www.sbszipper.com.cn
002099	浙江海翔药业股份有限公司	浙江省台州市椒江区外沙支路100号	318000	www.hisoar.com
002100	天康生物股份有限公司	新疆维吾尔自治区乌鲁木齐市高新区长春南路528号	830011	www.tesw.com.cn
002101	广东鸿图科技股份有限公司	广东省高要市金渡世纪大道168号	526108	www.ghc-china.com
002102	冠福控股股份有限公司	福建省泉州市德化县浔中镇土坂村	362500	www.guanfu.com
002103	广博集团股份有限公司	浙江省宁波市鄞州区石碶街道车河	315153	www.guangbo.net
002104	恒宝股份有限公司	江苏省丹阳市横塘工业区	212355	www.hengbao.com
002105	深圳信隆健康产业股份有限公司	广东省深圳市宝安区松岗街道办碧头第三工业区	518105	www.hlcorp.com.cn
002106	深圳莱宝高科技股份有限公司	广东省深圳市南山区高新技术产业园北区朗山二路	518107	www.laibao.com.cn
002107	山东沃华医药科技股份有限公司	山东省潍坊市高新技术产业开发区梨园街3517号	261205	www.wohua.cn
002108	沧州明珠塑料股份有限公司	河北省沧州市沧石路张庄子工业园区	061001	www.cz-mz.com
002109	陕西兴化化学股份有限公司	陕西省兴平市南郊	713100	www.snxhchem.com
002110	福建三钢闽光股份有限公司	福建省三明市梅列区工业中路群工三路	365000	www.smg.com.cn
002111	威海广泰空港设备股份有限公司	山东省威海市环翠区黄河街16号	264200	www.guangtai.com.cn
002112	三变科技股份有限公司	浙江省三门县海游镇西区大道369号	317100	www.sanbian.com
002113	湖南天润数字娱乐文化传媒股份有限公司	湖南省岳阳市九华山2号	414000	www.trfz.com
002114	云南罗平锌电股份有限公司	云南省曲靖市罗平县罗雄镇九龙大道南段	655800	www.lpxdgc.cn
002115	三维通信股份有限公司	浙江省杭州市滨江区火炬大道581号	310012	www.sunwave.com.cn
002116	中国海诚工程科技股份有限公司	上海市宝庆路21号	200031	www.haisum.com
002117	东港股份有限公司	山东省济南市山大北路23号	250100	www.tungkong.com.cn
002118	吉林紫鑫药业股份有限公司	吉林省通化市柳河县英利路88号	135300	www.jilinzixin.com.cn
002119	宁波康强电子股份有限公司	浙江省宁波市鄞州投资创业中心金源路988号	315105	www.kangqiang.com
002120	宁波新海电气股份有限公司	浙江省慈溪市崇寿镇永清南路8号	315334	www.xinhaigroup.com
002121	深圳市科陆电子科技股份有限公司	广东省深圳市南山区科技园北区宝深路科陆大厦A座13-24楼	518057	www.szclou.com
002122	天马轴承集团股份有限公司	浙江省杭州市拱墅区石祥路202号	310015	www.zjymb.com
002123	梦网荣信科技集团股份有限公司	辽宁省鞍山市铁东区科技路108号	114044	www.rxpe.com
002124	宁波天邦股份有限公司	浙江省余姚市玉立路55号阳光国际大厦A座1805-1807	315400	www.tianbang.com
002125	湘潭电化科技股份有限公司	湖南省湘潭市雨湖区鹤岭镇	411201	www.chinaemd.com
002126	浙江银轮机械股份有限公司	浙江省天台县福溪街道始丰东路8号	317200	www.yinlun.com
002127	南极电商股份有限公司	江苏省吴江市盛泽镇五龙路22号	215228	www.xmtex.com

## (二) 上市公司地址一览表(续)

## ADDRESS LIST OF LISTED COMPANIES (Continued)

代码 Code	公司名称 Company	地址 Address	邮编 Zip	网站\邮件地址 Web\Email
002128	内蒙古霍林河露天煤业股份有限公司	内蒙古自治区霍林郭勒市哲里木大街(霍矿珠斯花区)	029200	www.zdhn.com.cn
002129	天津中环半导体股份有限公司	天津市新技术产业园区华苑产业区(环外)海泰东路12号	300384	www.tjsemi.com
002130	深圳市沃尔核材股份有限公司	广东省深圳市坪山新区兰景北路沃尔工业园	518118	www.woer.com
002131	利欧集团股份有限公司	浙江省温岭市滨海镇利欧路1号	317503	www.chinapumps.com
002132	河南恒星科技股份有限公司	河南省巩义市康店镇焦湾村	451251	www.hengxingchinese.com
002133	广宇集团股份有限公司	浙江省杭州市平海路8号	310006	www.cosmosgroup.com.cn
002134	天津普林电路股份有限公司	天津市空港经济区航海路53号	300308	www.toppcb.com
002135	浙江东南网架股份有限公司	浙江省杭州市萧山区衙前镇	311209	www.dongnanwangjia.com
002136	安徽安纳达钛业股份有限公司	安徽省铜陵市铜官大道	244000	www.andty.com
002137	深圳市麦达数字股份有限公司	广东省深圳市龙岗区宝龙工业城宝龙六路实益达科技园	518116	www.sz-seastar.com
002138	深圳顺络电子股份有限公司	广东省深圳市宝安区观澜街道大富苑工业区顺络观澜工业园	518110	www.sunlordinc.com
002139	深圳拓邦股份有限公司	广东省深圳市南山区高新技术产业园清华大学研究院B区403-414房	518108	www.topband-e.com
002140	东华工程科技股份有限公司	安徽省合肥市长江西路669号高新技术产业开发区内	230024	www.chinaecec.com
002141	广东蓉胜超微线材股份有限公司	广东省珠海市金湾区三灶镇三灶科技工业园	519040	www.ronsen.com.cn
002142	宁波银行股份有限公司	浙江省宁波市鄞州区宁南南路700号	315040	www.nbcb.com.cn
002143	印纪娱乐传媒股份有限公司	四川省遂宁市滨江南路666号	629001	www.d-m-g.com
002144	宏达高科控股股份有限公司	浙江省海宁市许村镇建设路118号	314409	www.zhongda.com.cn
002145	中核华原钛白股份有限公司	甘肃省嘉峪关市东湖国际小区2号楼1单元401室	735100	www.tioxhua.com
002146	荣盛房地产发展股份有限公司	河北省廊坊市经济技术开发区祥云道81号	065001	www.risesun.cn
002147	新光圆成股份有限公司	安徽省马鞍山市经济技术开发区超山西路	243041	www.masfy.com
002148	北京北纬通信科技股份有限公司	北京市丰台区西四环南路19号九号楼247室	100044	www.bisp.com
002149	西部金属材料股份有限公司	陕西省西安市高新技术产业开发区科技三路56号	710201	www.c-wmm.com
002150	江苏通润装备科技股份有限公司	江苏省常熟市海虞镇周行通港工业开发区	215517	www.tongrunindustries.com
002151	北京北斗星通导航技术股份有限公司	北京市海淀区中关村永丰高新产业基地丰贤东路7号北斗星通大厦	100094	www.navchina.com
002152	广州广电运通金融电子股份有限公司	广东省广州市高新技术产业开发区科学城科林路9、11号	510663	www.grgbanking.com
002153	北京中石基信息技术股份有限公司	北京市海淀区复兴路甲65号-A11层	100036	www.shijigroup.com
002154	浙江报喜鸟服饰股份有限公司	浙江省永嘉县瓯北镇报喜鸟工业区	325105	www.bxn.com
002155	湖南黄金股份有限公司	湖南省长沙市雨花区芙蓉中路二段金源大酒店16楼	410007	www.hngoldcorp.com
002156	通富微电子股份有限公司	江苏省南通市崇川开发区崇川路288号	226006	www.tfmc.com
002157	江西正邦科技股份有限公司	江西省南昌市高新技术产业开发区艾溪湖一路569号	330096	www.zhengbang.com
002158	上海汉钟精机股份有限公司	上海市金山区枫泾工业开发区亭枫公路8289号	201501	www.hanbell.com.cn
002159	武汉三特索道集团股份有限公司	湖北省武汉市武昌区黄鹤路88号1号楼	430073	www.sante.com.cn
002160	江苏常铝铝业股份有限公司	江苏省常熟市白茆镇西	215532	www.alcha.com
002161	深圳市远望谷信息技术股份有限公司	广东省深圳市南山区高新技术产业园南区T2栋B座3层	518057	www.inveno.cn
002162	上海悦心健康集团股份有限公司	上海市闵行区浦江镇三鲁公路2121号	201112	www.cimic.com
002163	中航三鑫股份有限公司	广东省深圳市南山区南海大道2061号新保辉大厦17层	518054	www.sanxinglass.com
002164	宁波东力股份有限公司	浙江省宁波市江北区银海路1号	315033	www.donly.com.cn
002165	红宝丽集团股份有限公司	江苏省南京市高淳区经济开发区双高路29号	211300	www.hongbaoli.com
002166	桂林莱茵生物科技股份有限公司	广西壮族自治区桂林市临桂县西城南路秧塘工业园	541199	www.layn.com.cn
002167	广东东方锆业科技股份有限公司	广东省汕头市澄海区莱美路宇田科技园	515821	www.orientzr.com
002168	深圳市惠程电气股份有限公司	广东省深圳市坪山新区大工业区惠程科技工业厂区	518118	www.hifuture.com
002169	广州智光电气股份有限公司	广东省广州市黄埔区云埔工业区埔南路51号	510760	www.gzzg.com.cn
002170	深圳市芭田生态工程股份有限公司	广东省深圳市南山区高新技术园粤兴二道10号7-8楼	518057	www.batian.com.cn
002171	安徽楚江科技新材料股份有限公司	安徽省芜湖市九华北路8号	241008	www.jety.cn
002172	江苏澳洋科技股份有限公司	江苏省张家港市杨舍镇塘市	215618	www.aykj.cn
002173	创新医疗管理股份有限公司	浙江省诸暨市山下湖镇郑家湖村	311804	www.shanxiahu.com
002174	游族网络股份有限公司	福建省晋江市经济开发区安东园金山路31号	362271	www.youzu.com;www.youzu.cn
002175	东方时代网络传媒股份有限公司	广西壮族自治区桂林市国家高新区五号区	541004	www.guanglu.com.cn
002176	江西特种电机股份有限公司	江西省宜春市环城南路581号	336000	www.jiangte.com.cn
002177	广州御银科技股份有限公司	广东省广州市天河区五山路246,248,250号2602房自编04、05	510640	www.kingteller.com.cn
002178	上海延华智能科技(集团)股份有限公司	上海市普陀区西康路1255号6楼602室	200060	www.chinaforwards.com
002179	中航光电科技股份有限公司	河南省洛阳市高新技术开发区周山路10号	471003	www.jonhon.cn
002180	珠海艾派克科技股份有限公司	广东省珠海市香洲区珠海大道3883号01-04栋	519075	www.apexmic.cn
002181	广东广州日报传媒股份有限公司	广东省广州市白云区增槎路1113号	510160	www.gdgzrb.com
002182	南京云海特种金属股份有限公司	江苏省南京市溧水经济开发区秀山东路9号	211200	www.rsm.com.cn



## (二) 上市公司地址一览表(续)

## ADDRESS LIST OF LISTED COMPANIES (Continued)

代码 Code	公司名称 Company	地址 Address	邮编 Zip	网站\邮件地址 Web\Email
002183	深圳市怡亚通供应链股份有限公司	广东省深圳市宝安区西乡街道桃花源科技创新园 A 栋孵化大楼 338 室	518033	www.eascs.com
002184	上海海得控制系统股份有限公司	上海市闵行区漕河泾开发区浦江高科技园新骏环路 777 号	201114	www.hite.com.cn
002185	天水华天科技股份有限公司	甘肃省天水市秦州区双桥路 14 号	741000	www.tshtkj.com
002186	中国全聚德(集团)股份有限公司	北京市宣武区前门西河沿 217 号	100051	www.quanjude.com.cn
002187	广州市广百股份有限公司	广东省广州市越秀区西湖路 12 号	510030	www.grandbuy.com.cn
002188	巴士在线股份有限公司	浙江省嘉善县经济开发区东升路 36 号	314100	www.busonline.com
002189	利达光电股份有限公司	河南省南阳市中州路 254 号	473003	www.lida-oe.com
002190	四川成飞集成科技股份有限公司	四川省成都市青羊区日月大道 666 号一栋	610091	www.cac-citc.com.cn
002191	深圳劲嘉集团股份有限公司	广东省深圳市南山区高新产业园科技中二路劲嘉科技大厦 18-19 层	518054	www.jinjia.com
002192	融捷股份有限公司	广东省广州市天河区珠江西路 5 号国际金融中心主塔写字楼第 45 层	510623	www.luxiang.cn
002193	山东济宁如意毛纺织股份有限公司	山东省济宁市高新区如意工业园	272073	www.shandongruiyi.com
002194	武汉凡谷电子技术股份有限公司	湖北省武汉市洪山区关东科技园三号区二楼	430200	www.fingu.com
002195	上海二三四五网络控股集团股份有限公司	上海市徐汇区宜山路 700 号 85 幢 6 楼	200233	www.2345hyron.com
002196	浙江方正电机股份有限公司	浙江省丽水市生态产业集聚区(经济开发区)石牛路 73 号	323000	www.fdm.com.cn
002197	深圳市证通电子股份有限公司	广东省深圳市南山区南油天安工业村八座 3A	518132	www.sztt.com.cn
002198	广东嘉应制药股份有限公司	广东省梅州市东升工业园 B 区	514021	www.gdjjzy.com.cn
002199	浙江东晶电子股份有限公司	浙江省金华市宾虹西路 555 号	321017	www.eccc.com.cn
002200	云南云投生态环境科技股份有限公司	云南省昆明市经济技术开发区经浦路 6 号	650217	www.yt-eco.com
002201	江苏九鼎新材料股份有限公司	江苏省如皋市中山东路 1 号	226500	www.cjdg.com
002202	新疆金风科技股份有限公司	新疆维吾尔自治区乌鲁木齐市经济技术开发区上海路 107 号	830026	www.goldwind.cn
002203	浙江海亮股份有限公司	浙江省诸暨市店口镇工业区	311835	www.hailiang.com
002204	大连华锐重工集团股份有限公司	辽宁省大连市西岗区八一路 169 号	116013	www.dhidew.com
002205	新疆国统管道股份有限公司	新疆维吾尔自治区乌鲁木齐市林泉西路 765 号	831407	www.xjgt.com
002206	浙江海利得新材料股份有限公司	浙江省宁波市马桥镇经编园区内	314419	www.hlead.com
002207	新疆准东石油技术股份有限公司	新疆维吾尔自治区克拉玛依市友谊路 251 号	834000	www.zygf.com.cn
002208	合肥城建发展股份有限公司	安徽省合肥市蜀山区潜山路 100 号琥珀五环国际 A 座	230031	www.huacd.cn
002209	广州达意隆包装机械股份有限公司	广东省广州市萝岗区云埔一路 23 号	510530	www.tech-long.com
002210	深圳市飞马国际供应链股份有限公司	广东省深圳市福田区深南大道 7008 号阳光高尔夫大厦 26 楼 2601 室	518040	www.fmscm.com
002211	江苏宏达新材料股份有限公司	江苏省扬中市明珠广场	212200	www.hongda-chemical.com
002212	广东南洋电缆集团股份有限公司	广东省汕头市珠津工业区珠津二街 1 号	515041	www.nanyangcable.com
002213	深圳市特尔佳科技股份有限公司	广东省深圳市南山区科技中二路深圳软件园 12#楼 301	518106	www.terca.cn
002214	浙江大立科技股份有限公司	浙江省杭州市滨江区滨康路 639 号	310053	www.dali-tech.com
002215	深圳诺普信农化股份有限公司	广东省深圳市宝安区西乡水库路 113 号	518102	www.noposion.com
002216	三全食品股份有限公司	河南省郑州市综合投资区长兴路中段	450044	www.sanquan.com
002217	合力泰科技股份有限公司	山东省沂源县城东凤路 36 号	256120	www.lianhechem.com.cn
002218	深圳市拓日新能源科技股份有限公司	广东省深圳市南山区侨城北路香年广场南区主楼 A 座一座 8 层 802 号	518053	www.topraysolar.com
002219	恒康医疗集团股份有限公司	甘肃省陇南市康县王坝镇一味工业园区	610063	www.duyiwei.com
002220	大连天宝绿色食品股份有限公司	辽宁省大连市金州区拥政街道三里村 624 号	116100	www.cn-tianbao.com
002221	东华能源股份有限公司	江苏省苏州市张家港保税区出口加工区东华路 668 号	215634	www.chinadhe.com
002222	福建福晶科技股份有限公司	福建省福州市鼓楼区软件大道 89 号福州软件园 F 区 9 号楼	350003	www.castech.com
002223	江苏鱼跃医疗设备股份有限公司	江苏省丹阳市云阳工业园(振新路南)	212300	www.yuyue.com.cn
002224	三力士股份有限公司	浙江省绍兴县柯岩街道余渚村	312031	www.v-belt.com
002225	濮阳濮耐高温材料(集团)股份有限公司	河南省濮阳县西环路中段	457100	www.punai.com
002226	安徽江南化工股份有限公司	安徽省宁国市港口镇分界山	230022	www.ahjnhg.com
002227	深圳奥特迅电力设备股份有限公司	广东省深圳市南山区高新产业北区松坪山路 3 号奥特迅电力大厦	518057	www.atc-a.com
002228	厦门合兴包装印刷股份有限公司	福建省厦门市同安区同集北路 556 号	361100	www.hxpp.com.cn
002229	鸿博股份有限公司	福建省福州市金山开发区金达路 136 号	350002	www.hb-print.com.cn
002230	科大讯飞股份有限公司	安徽省合肥市高新区开发区望江西路 666 号	230088	www.iflytek.com
002231	奥维通信股份有限公司	辽宁省沈阳市浑南新区高歌路 6 号	110179	www.syallwin.com
002232	启明信息技术股份有限公司	吉林省长春市净月高新技术开发区百合街 1009 号	130122	www.qm.cn
002233	广东塔牌集团股份有限公司	广东省梅州市蕉岭县蕉城镇(塔牌大厦)	514199	www.tapai.com
002234	山东民和牧业股份有限公司	山东省烟台蓬莱市西郊	265600	www.minhe.cn
002235	厦门安妮股份有限公司	福建省厦门市集美区杏林锦园南路 99 号	361022	www.anne.com.cn
002236	浙江大华技术股份有限公司	浙江省杭州市滨江区滨安路 1187 号	310053	www.dahuatech.com
002237	山东恒邦冶炼股份有限公司	山东省烟台市牟平区水道镇	264109	www.hbyl.cn

## (二) 上市公司地址一览表(续)

## ADDRESS LIST OF LISTED COMPANIES (Continued)

代码 Code	公司名称 Company	地址 Address	邮编 Zip	网站\邮件地址 Web\EMail
002238	深圳市天威视讯股份有限公司	广东省深圳市福田区彩田路6001号	518036	www.topway.com.cn
002239	奥特佳新能源科技股份有限公司	江苏省南通市高新技术产业开发区文昌路666号	226300	www.kfield.com.cn
002240	广东威华股份有限公司	广东省梅州市沿江东路滨江新村B00栋7楼	514021	www.weihuanonline.com
002241	歌尔股份有限公司	山东省潍坊市高新技术产业开发区东方路268号	261031	www.goertek.com
002242	九阳股份有限公司	山东省济南市槐荫区美里路999号	310018	www.joyoung.com.cn
002243	深圳市通产丽星股份有限公司	广东省深圳市龙岗区龙岗大道(坪地段)1001号	518112	www.beautystar.cn
002244	杭州滨江房产集团股份有限公司	浙江省杭州市庆春东路38号	310016	www.binjiang.com.cn
002245	江苏澳洋顺昌股份有限公司	江苏省张家港市杨舍镇新泾中路10号	215618	www.aucksun.com
002246	四川北方硝化棉股份有限公司	四川省泸州市高坝	610063	www.sn-nc.com
002247	浙江帝龙文化发展股份有限公司	浙江省临安市玲珑街道玲珑工业区环南路1958号	311301	www.dilong.cc
002248	威海华东数控股份有限公司	山东省威海市经济技术开发区环山路698号	264205	www.huadongcnc.com
002249	中山大洋电机股份有限公司	广东省中山市西区沙朗第三工业区	528411	www.broad-ocean.com.cn
002250	联华科技股份有限公司	浙江省台州市黄岩区江口经济开发区永椒路8号	318020	www.lianhetechnology.com
002251	步步高商业连锁股份有限公司	湖南省湘潭市韶山西路309号步步高大厦	411100	www.bbg.com.cn
002252	上海莱士血液制品股份有限公司	上海市奉贤区望园路2009号	201401	www.raas-corp.com
002253	四川川大智胜软件股份有限公司	四川省成都市武科东一路7号	610045	www.wisesoft.com.cn
002254	烟台泰和新材料股份有限公司	山东省烟台市经济技术开发区黑龙江路10号	264006	www.tayho.com.cn
002255	苏州海陆重工股份有限公司	江苏省张家港市东南大道1号(张家港经济技术开发区)	215600	www.hailu-boiler.cn
002256	深圳市兆新能源股份有限公司	广东省深圳市宝安区石岩镇上屋彩虹工业城	518108	www.7cf.com
002258	利尔化学股份有限公司	四川省绵阳市经济技术开发区	621000	www.lierchem.com
002259	四川升达林业产业股份有限公司	四川省成都市锦江区东华正街42号	610016	www.shengdawood.com
002260	德奥通用航空股份有限公司	广东省佛山市南海区松岗松夏工业园工业大道西	528234	www.elecpro.com
002261	拓维信息系统股份有限公司	湖南省长沙市岳麓区桐梓坡西路298号	410205	www.talkweb.com.cn
002262	江苏恩华药业股份有限公司	江苏省徐州市经济开发区杨山路18号	221009	www.nhwa-group.com
002263	浙江大东南股份有限公司	浙江省诸暨市城西工业区	311800	www.chinaddn.com
002264	新华都购物广场股份有限公司	福建省厦门市思明区香莲里28号莲花广场商业中心二层237-263单元	350003	www.nhd-mart.com
002265	云南西仪工业股份有限公司	云南省昆明市西山区海口镇山冲	650114	www.ynxygy.com
002266	浙富控股集团股份有限公司	浙江省桐庐县城迎春南路177号浙富大厦25F	310030	www.zhefu.cn
002267	陕西省天然气股份有限公司	陕西省西安市经济技术开发区A1区	710016	www.shaanxigas.com
002268	成都卫士通信息产业股份有限公司	四川省成都市高新技术产业开发区云华路333号	610095	www.westone.com.cn
002269	上海美特斯邦威服饰股份有限公司	上海市浦东新区康桥镇康桥东路800号	201315	www.metersbonwe.com
002270	华明电力装备股份有限公司	山东省济南市天辰大街389号	250101	www.fincm.com
002271	北京东方雨虹防水技术股份有限公司	北京市顺义区顺平路沙岭段甲2号	100123	www.yuhong.com.cn
002272	四川川润股份有限公司	四川省自贡市高新工业园区荣川路1号	611743	www.chuanrun.com
002273	浙江水晶光电科技股份有限公司	浙江省台州市椒江区星星电子产业区A5号	318015	www.crystal-optech.com
002274	江苏华昌化工股份有限公司	江苏省张家港市金港镇保税区扬子江国际化学工业园南海路1号	215634	www.huachangchem.cn
002275	桂林三金药业股份有限公司	广西壮族自治区桂林市金星路1号	541004	www.sanjin.com.cn
002276	浙江万马股份有限公司	浙江省临安市经济开发区南环路88号	311305	www.wanma-cable.cn
002277	湖南友谊阿波罗商业股份有限公司	湖南省长沙市芙蓉区八一一路1号	410001	www.your-mart.cn
002278	上海神开石油化工装备股份有限公司	上海市闵行区浦星公路1769号	201114	www.shenkai.com
002279	北京久其软件股份有限公司	北京市海淀区大慧寺路5号3号楼3层	100082	www.jiuqi.com.cn
002280	杭州联络互动信息科技股份有限公司	浙江省杭州市滨江区南环路3766号	310053	www.lianluo.com
002281	武汉光迅科技股份有限公司	湖北省武汉市洪山区邮科院路88号	430205	www.accelink.com
002282	博深工具股份有限公司	河北省石家庄市高新技术产业开发区海河道10号	050035	www.bosntools.com
002283	天润曲轴股份有限公司	山东省威海市文登区天润路2-13号	264400	www.tianrun.com
002284	浙江亚太机电股份有限公司	浙江省杭州市萧山区蜀山街道亚太路1399号	311203	www.apg.cn
002285	深圳世联行地产顾问股份有限公司	广东省深圳市罗湖区深南东路2028号罗湖商务中心12楼	518001	www.worldunion.com.cn
002286	保龄宝生物股份有限公司	山东省德州市禹城高新区东外环路1号	251200	www.blb-cn.com
002287	西藏奇正藏药股份有限公司	西藏自治区林芝市巴宜区德吉路2号	860000	www.cheezheng.com.cn
002288	广东超华科技股份有限公司	广东省梅县雁洋镇松坪村	514759	www.chaohuatech.com
002289	深圳市宇顺电子股份有限公司	广东省深圳市南山区高新区中区麻雀岭工业区M-6栋三层二区	518057	www.szsucccess.com.cn
002290	苏州禾盛新型材料股份有限公司	江苏省苏州市工业园区后戴街108号	215121	www.szhssm.com.cn
002291	星期六股份有限公司	广东省佛山市南海区桂城街道庆安路2号	528200	www.st-sat.com
002292	奥飞娱乐股份有限公司	广东省汕头市澄海区文冠路中段奥飞工业园	510623	www.gdalpha.com
002293	罗莱生活科技股份有限公司	江苏省南通市经济技术开发区星湖大道1699号	226009	www.luolai.com.cn

## (二) 上市公司地址一览表(续)

## ADDRESS LIST OF LISTED COMPANIES (Continued)

代码 Code	公司名称 Company	地址 Address	邮编 Zip	网站\邮件地址 Web\Email
002294	深圳信立泰药业股份有限公司	广东省深圳市福田区深南大道 6009 号车公庙绿景广场主楼 37 层	518040	www.salubris.cn
002295	广东精艺金属股份有限公司	广东省佛山市顺德区北滘镇西海工业区	528311	www.jingyimetals.com
002296	河南辉煌科技股份有限公司	河南省郑州市高新技术产业开发区科学大道 74 号	450001	www.hhkj.cn
002297	湖南博云新材料股份有限公司	湖南省长沙市岳麓区高新技术产业开发区麓松路 500 号	410205	www.hnboyun.com.cn
002298	安徽中电兴发与鑫龙科技股份有限公司	安徽省芜湖市经济技术开发区电器部件工业园(九华北路 118 号)	241008	www.ah-xinlong.com
002299	福建圣农发展股份有限公司	福建省光泽县十里铺圣农总部办公大楼	354100	www.sunmecn.com
002300	福建南平太阳电缆股份有限公司	福建省南平市工业路 102 号	353000	www.npcable.com
002301	深圳齐心集团股份有限公司	广东省深圳市福田区福虹路世贸广场 A 幢 17 楼 05-06 号	518051	www.comix.com.cn
002302	中建西部建设股份有限公司	新疆维吾尔自治区乌鲁木齐市经济技术开发区泰山路 268 号	830063	ewcg.cscec.com
002303	美盈森集团股份有限公司	广东省深圳市光明新区光明新桥头村美盈森厂区 A 栋	518107	www.szmys.com
002304	江苏洋河酒厂股份有限公司	江苏省宿迁市洋河镇中大街 118 号	223800	www.chinayanghe.com
002305	南国置业股份有限公司	湖北省武汉市武昌区南湖中央花园会所	430060	www.langold.com.cn
002306	中科云网科技集团股份有限公司	北京市海淀区北四环西路 65 号 1611 号	100029	www.cltg.com.cn
002307	新疆北新路桥集团股份有限公司	新疆维吾尔自治区乌鲁木齐市高新区高新街 217 号盈科广场 A 座 16 层	830011	www.xjbxlq.com
002308	广东威创视讯科技股份有限公司	广东省广州市高新技术产业开发区科珠路 233 号	510670	www.vtron.com
002309	中利科技集团股份有限公司	江苏省苏州市常熟东南经济开发区	215542	www.zhongli.com
002310	北京东方园林环境股份有限公司	北京市朝阳区酒仙桥北路甲 10 号院 104 号楼 6 层 601 号	100012	www.orientescape.com
002311	广东海大集团股份有限公司	广东省广州市番禺区南村镇南村村北大街 18 号之六	511445	www.haid.com.cn
002312	成都三泰控股集团股份有限公司	四川省成都市金牛区高科技产业园区蜀西路 42 号	610091	www.isantai.com
002313	深圳日海通讯技术股份有限公司	广东省深圳市南山区大新路 198 号马家龙创新大厦 17 层 1701	518057	www.sunseagroup.com
002314	深圳市新南山控股(集团)股份有限公司	广东省深圳市南山区南区科技园十二路 007 号九洲电器大厦五楼 A 室	518057	www.szyzhi.com
002315	焦点科技股份有限公司	江苏省南京市高新开发区星火路软件大厦 A 座 12F	210061	www.focuschina.com
002316	深圳键桥通讯技术股份有限公司	广东省深圳市南山区科技园后海大道 2388 号怡化金融科技大厦 24 层	518054	www.keybridge.com.cn
002317	广东众生药业股份有限公司	广东省东莞市石龙镇西湖工业区信息产业园	523325	www.zspcl.com
002318	浙江久立特材科技股份有限公司	浙江省湖州市双林镇镇西	313012	www.jiuli.com
002319	珠海市乐通化工股份有限公司	广东省珠海市金鼎官塘乐通工业园	519085	www.letongink.com
002320	海南海峡航运股份有限公司	海南省海口市滨海大道 157 号港航大厦 14 楼	570311	www.hnss.net.cn
002321	河南华英农业发展股份有限公司	河南省濮川县产业集聚区工业大道 1 号	465150	www.hua-ying.com
002322	宁波理工环境能源科技股份有限公司	浙江省宁波市保税区曹娥江路 22 号	315806	www.lgom.com.cn
002323	江苏雅百特科技股份有限公司	江苏省盐城市青年西路 88 号	224011	www.yabaite.com
002324	上海普利特复合材料股份有限公司	上海市四平路 421 弄 20 号 2 楼	201707	www.pret.com.cn
002325	深圳市洪涛装饰股份有限公司	广东省深圳市罗湖区泥岗西洪涛路 17 号	518029	www.szhongtao.cn
002326	浙江永太科技股份有限公司	浙江省台州市化学原料药基地临海园区东海第五大道 1 号	317016	www.yongtaitech.com
002327	深圳市富安娜家居用品股份有限公司	广东省深圳市南山区创业南油大道西路自行车加工厂 1 栋	518054	www.fuanna.com.cn
002328	上海新朋实业股份有限公司	上海市青浦区华新镇华隆路 1698 号	201708	www.xinpeng.com
002329	皇氏集团股份有限公司	广西壮族自治区南宁市科园大道 66 号	530007	www.gxhsry.com
002330	山东得利斯食品股份有限公司	山东省诸城市昌城镇驻地	262216	www.delisi.com.cn
002331	安徽皖通科技股份有限公司	安徽省合肥市高新区皖水路 589 号	230088	www.wantong-tech.net
002332	浙江仙琚制药股份有限公司	浙江省仙居县仙药路 1 号	317300	www.xjpharma.com
002333	苏州罗普斯金铝业股份有限公司	江苏省苏州市相城区黄埭镇潘阳工业园太东路 2777 号	215143	www.lpsk.com.cn
002334	深圳市英威腾电气股份有限公司	广东省深圳市南山区龙井高发科技工业园 4 号厂房	518055	www.invt.com.cn
002335	厦门科华恒盛股份有限公司	福建省厦门市火炬高新区火炬园马垄路 457 号	361006	www.kehua.com.cn
002336	人人乐连锁商业集团股份有限公司	广东省深圳市南山区前海路心语家园裙楼二层	518052	www.renrenle.cn
002337	天津赛象科技股份有限公司	天津市华苑新技术产业园区(环外)海泰发展四道 9 号	300384	www.chinarm.com
002338	长春奥普光电技术股份有限公司	吉林省长春市经济技术开发区营口路 588 号	130033	www.up-china.com
002339	积成电子股份有限公司	山东省济南市科航路 1677 号	250100	www.ieslab.com.cn
002340	格林美股份有限公司	广东省深圳市宝安区兴华路南侧超滨海大厦 A 栋 20 层 2008 号房	518101	www.gemchina.com
002341	深圳市新纶科技股份有限公司	广东省深圳市南山区南海大道 3025 号创意大厦 13-14 楼	518057	www.szselens.com
002342	巨力索具股份有限公司	河北省保定市徐水县巨力路	072550	www.julifsling.com
002343	慈文传媒股份有限公司	浙江省嘉兴市昌盛南路 36 号嘉兴智慧产业创新园智慧大厦 B 座 1001 室	314003	www.ciwen.com.cn
002344	海宁中国皮革城股份有限公司	浙江省海宁市海州西路 201 号	314400	www.zgpgc.com
002345	广东潮宏基实业股份有限公司	广东省汕头市龙湖区龙新工业区龙新五街四号 1-4 楼	515041	www.chjchina.com
002346	上海柘中集团股份有限公司	上海市奉贤区浦卫公路 50 号	201402	www.ch-zzcc.com
002347	泰尔重工股份有限公司	安徽省马鞍山市经济技术开发区超山路 669 号	243000	www.taiergroup.com
002348	广东高乐玩具股份有限公司	广东省普宁市占陇加工区振如大厦	515321	www.goldlok.com

## (二) 上市公司地址一览表(续)

## ADDRESS LIST OF LISTED COMPANIES (Continued)

代码 Code	公司名称 Company	地址 Address	邮编 Zip	网站\邮件地址 Web\Email
002349	精华制药集团股份有限公司	江苏省南通市港闸经济开发区兴泰路9号	226005	www.njhzhy.com
002350	北京科锐配电自动化股份有限公司	北京市海淀区西北旺东路10号院东区4号楼	100085	www.creat-da.com.cn
002351	深圳市漫步者科技股份有限公司	广东省深圳市南山区深南大道9998号万利达科技大厦22层9单元	518106	www.edifier.com
002352	马鞍山鼎盛稀土新材料股份有限公司	安徽省马鞍山市当涂工业园	243100	www.dingtaicn.com
002353	烟台杰瑞石油服务集团股份有限公司	山东省烟台市莱山区杰瑞路5号	264003	www.jereh.com
002354	大连天神娱乐股份有限公司	辽宁省大连市中山区致富街31号905单元	100000	www.tianshenyule.com
002355	兴民智通(集团)股份有限公司	山东省龙口市龙口经济开发区	265716	www.xingmin.com
002356	深圳赫美集团股份有限公司	广东省深圳市坪山新区金牛西路16号华瀚科技工业2号厂房218A	518118	www.hemei.cn
002357	四川富临运业集团股份有限公司	四川省绵阳市绵州大道北段98号	621000	www.seflyy.cn
002358	河南森源电气股份有限公司	河南省长葛市魏武路南段西侧	461500	www.hnsyec.com
002359	山东齐星铁塔科技股份有限公司	山东省邹平县开发区会仙二路	256200	www.qxtt.cn
002360	山西同德化工股份有限公司	山西省河曲县文笔镇焦尾城大茂口	036599	www.tondchem.com
002361	安徽神剑新材料股份有限公司	安徽省芜湖市经济技术开发区桥北工业园保顺路8号	241008	www.shen-jian.com
002362	汉王科技股份有限公司	北京市海淀区东北旺西路8号5号楼三层	100193	www.hanwang.com.cn
002363	山东隆基机械股份有限公司	山东省龙口市外向型经济开发区	265700	www.longjigroup.cn
002364	杭州中恒电气股份有限公司	浙江省杭州市高新区之江科技工业园东信大道69号	310053	www.lhzzj.com
002365	潜江永安药业股份有限公司	湖北省潜江市经济开发区广泽大道2号	433132	www.chinataurine.com
002366	台海玛努尔核电设备股份有限公司	四川省青神县黑龙镇	620461	www.secanfu.cn
002367	康力电梯股份有限公司	江苏省苏州市汾湖高新技术产业开发区康力大道888号	215213	www.canny-elevator.com
002368	太极计算机股份有限公司	北京市海淀区北四环中路211号	100083	www.taiji.com.cn
002369	深圳市卓翼科技股份有限公司	广东省深圳市南山区西丽民企科技工业园5栋	518055	www.zowee.com.cn
002370	浙江亚太药业股份有限公司	浙江省绍兴市柯桥区云集路1152号	312030	www.ytyaoye.com
002371	北京七星华创电子股份有限公司	北京市朝阳区酒仙桥东路1号	100176	www.sevenstar.com.cn
002372	浙江伟星新型建材股份有限公司	浙江省台州市临海经济开发区	317000	www.china-pipes.com
002373	北京千方科技股份有限公司	北京市海淀区学院路39号1幢唯实大厦901A室	100191	www.ctfo.com
002374	山东丽鹏股份有限公司	山东省烟台市牟平区姜格庄街道办事处丽鹏路1号	264114	www.lp.com.cn
002375	浙江亚厦装饰股份有限公司	浙江省上虞市章镇工业新区	310008	www.chinayasha.com
002376	山东新北洋信息技术股份有限公司	山东省威海市火炬高新技术产业开发火炬路169号	264209	www.newbeiyang.com.cn
002377	湖北国创高新材料股份有限公司	湖北省武汉市东湖新技术开发区武大园三路8号	430223	www.guochuang.com.cn
002378	崇义章源钨业股份有限公司	江西省赣州市崇义县城塔下	341300	www.zy-tungsten.com
002379	鲁丰环保科技股份有限公司	山东省博兴县滨博大街1568号	256500	www.loften.com.cn
002380	南京科远自动化集团股份有限公司	江苏省南京市江宁区秣陵街道清水亭东路1266号	211102	www.sciyon.com
002381	浙江双箭橡胶股份有限公司	浙江省桐乡市洲泉镇晚村	314513	www.doublearrow.net
002382	蓝帆医疗股份有限公司	山东省淄博市齐鲁化学工业区清田路21号	255414	www.bluesail.cn
002383	北京合众思壮科技股份有限公司	北京市海淀区知春路118号知春大厦1501室	100015	www.unistrong.com
002384	苏州东山精密制造股份有限公司	江苏省苏州市吴中区东山上湾村	215107	www.sz-dsbn.com
002385	北京大北农科技集团股份有限公司	北京市海淀区中关村大街27号中关村大厦14层	100080	www.dbn.com.cn
002386	宜宾天原集团股份有限公司	四川省宜宾市下江北	644004	www.ybty.com
002387	黑牛食品股份有限公司	广东省汕头市金平区岐山北工业片区02-02号	515064	www.blackcow.cn
002388	深圳市新亚电子制程股份有限公司	广东省深圳市福田区中康路卓越梅林中心广场(北区)1栋306A	518026	www.sunyes.cn
002389	浙江南洋科技股份有限公司	浙江省台州市开发区开发大道388号	318000	www.nykj.cc
002390	贵州信邦制药股份有限公司	贵州省黔南布依族苗族自治州罗甸县龙坪镇解放路96号	550018	www.xinbang.com
002391	江苏长青农化股份有限公司	江苏省扬州市江都经济开发区三江大道8号	225200	www.jsqc.com
002392	北京利尔高温材料股份有限公司	北京市昌平区小汤山镇小汤山工业园4号楼	102211	www.bljirr.com
002393	天津力生制药股份有限公司	天津市西青经济技术开发区赛达北一道16号	300111	www.lishengpharma.com
002394	江苏联发纺织股份有限公司	江苏省南通市海安县城东镇恒联路88号	226600	www.lianfa.cn
002395	无锡双象超纤材料股份有限公司	江苏省无锡市新区鸿山街道后宅中路	214145	www.sxcxgf.com
002396	福建星网锐捷通讯股份有限公司	福建省福州市仓山区金山大道618号桔园洲星网锐捷科技园19-22栋	350002	www.star-net.cn
002397	湖南梦洁家纺股份有限公司	湖南省长沙市高新技术产业开发区麓谷产业基地谷苑路168号	410205	www.mendale.com
002398	厦门市建筑科学研究院集团股份有限公司	福建省厦门市思明区湖滨南路62号	361004	www.xmabr.com
002399	深圳市海普瑞药业股份有限公司	广东省深圳市南山区松坪山郎山路21号	518057	www.hepalink.com
002400	广东省广告集团股份有限公司	广东省广州市越秀区东风东路745号之二	510080	www.gdadc.com
002401	中海网络科技股份有限公司	上海市浦东新区民生路600号	200135	www.cnshippingnt.com
002402	深圳和而泰智能控制股份有限公司	广东省深圳市南山区科技园十路6号航天科技创新大厦D座10楼	518057	www.szhitech.com
002403	浙江爱仕达电器股份有限公司	浙江省温岭市经济开发区科技路2号	317500	www.chinaasd.com

## (二) 上市公司地址一览表(续)

## ADDRESS LIST OF LISTED COMPANIES (Continued)

代码 Code	公司名称 Company	地址 Address	邮编 Zip	网站\邮件地址 Web\Email
002404	浙江嘉欣丝绸股份有限公司	浙江省嘉兴市中环西路 588 号	314033	www.jxsilk.cn
002405	北京四维图新科技股份有限公司	北京市海淀区学院路 7 号弘晟大厦 10 层 1002A 室	100028	www.navinfo.com
002406	许昌远东传动轴股份有限公司	河南省许昌市北郊尚集镇	461111	www.yodnchina.com
002407	多氟多化工股份有限公司	河南省焦作市中站区焦克路	454191	www.dfdchem.com
002408	淄博齐翔腾达化工股份有限公司	山东省淄博市临淄区胶厂南路 1 号	255438	www.qxtgdf.com
002409	江苏雅克科技股份有限公司	江苏省无锡市宜兴经济开发区荆溪北路	214203	www.yokechem.com
002410	广联达科技股份有限公司	北京市海淀区西北旺东路 10 号院东区 13 号楼	100193	www.glodon.com
002411	江苏必康制药股份有限公司	江苏省如东县沿海经济开发区黄海三路 12 号	226407	www.jjjkj.com.cn
002412	湖南汉森制药股份有限公司	湖南省益阳市银城南路龙岭工业园	413000	www.hansenzu.com
002413	江苏雷科防务科技股份有限公司	江苏省常州市武进区礼嘉镇建东村建华路南	213176	www.racodf.com
002414	武汉高德红外股份有限公司	湖北省武汉市东湖开发区黄龙山南路 6 号	430205	www.wuhan-guide.com
002415	杭州海康威视数字技术股份有限公司	浙江省杭州市滨江区阡陌路 555 号	310051	www.hikvision.com
002416	深圳市爱施德股份有限公司	广东省深圳市福田区泰然大道泰然劲松大厦 20F	518040	www.aisidi.com
002417	福建三元达通讯股份有限公司	福建省福州市鼓楼区软件大道 89 号福州软件园产业基地二期 7#楼	350003	www.sunnada.com
002418	浙江康盛股份有限公司	浙江省杭州市淳安县千岛湖镇康盛路 268 号	311700	www.kasun.cn
002419	天虹商场股份有限公司	广东省深圳市南山区中心路 3019 号天虹大厦 9-14 楼、17-20 楼	518067	www.rainbow.cn
002420	广州毅昌科技股份有限公司	广东省广州市高新技术产业开发区科学城科丰路 29 号	510663	www.echom.com
002421	深圳达实智能股份有限公司	广东省深圳市南山区高新技术产业园 W1-A 栋 5 楼	518057	www.chn-das.com
002422	四川科伦药业股份有限公司	四川省成都市新都卫星城工业开发区南二路	610071	www.kelun.com
002423	中原特钢股份有限公司	河南省济源市承留镇小寨村	454685	www.zssw.com
002424	贵州百灵企业集团制药股份有限公司	贵州省安顺市经济技术开发区西航大道	561000	www.gzbl.com
002425	凯撒(中国)文化股份有限公司	广东省汕头市龙湖珠津工业区珠津一街 3 号凯撒工业城	515041	www.kaiser.com.cn
002426	苏州胜利精密制造科技股份有限公司	江苏省苏州市高新区浒关工业园浒泾路 55 号	215151	www.vicsz.com
002427	浙江尤夫高新纤维股份有限公司	浙江省湖州市和孚镇工业园区	313017	www.unifull.com
002428	云南临沧鑫圆锗业股份有限公司	云南省临沧市临翔区忙畔街道办事处忙畔社区喜鹊窝组 168 号	650031	www.sino-ge.com
002429	深圳市兆驰股份有限公司	广东省深圳市龙岗区南湾街道下李朗社区李朗路一号兆驰创新产业园	518026	www.szmtc.com.cn
002430	杭州杭氧股份有限公司	浙江省临安市青山湖街道东环路 99 号	310014	www.hangyang.com
002431	棕榈生态城镇发展股份有限公司	广东省中山市小榄镇西祥丰中路 21 号	510627	www.palm-la.com
002432	天津九安医疗电子股份有限公司	天津市南开区雅安道金平路 3 号	300190	www.jiuan.com
002433	广东太安堂药业股份有限公司	广东省汕头市金园工业区 11R2-2 片区第 1、2 座	515021	www.taiantang.net
002434	浙江万里扬股份有限公司	浙江省金华市宾虹西路 3999 号	321025	www.zjwly.com
002435	长江润发机械股份有限公司	江苏省张家港市金港镇晨丰公路	215631	www.cjrfjx.com
002436	深圳市兴森快捷电路科技股份有限公司	广东省深圳市南山区深南路科技园工业厂房 25 栋 1 段 3 层	518057	www.chinafastprint.com
002437	哈尔滨誉衡药业股份有限公司	黑龙江省哈尔滨市呼兰区利民经济技术开发区北京路 29 号	150025	www.gloria.cc
002438	江苏神通阀门股份有限公司	江苏省启东市南阳镇	226232	www.sfin.cn
002439	启明星辰信息技术集团股份有限公司	北京市海淀区东北旺西路 8 号中关村软件园 21 号楼启明星辰大厦一层	100193	www.venustech.com.cn
002440	浙江闰土股份有限公司	浙江省绍兴市上虞区道墟镇杜浦称山下	312368	www.runtuchem.com
002441	众业达电气股份有限公司	广东省汕头市衡山路 62 号	515000	www.zyd.cn
002442	龙星化工股份有限公司	河北省沙河市东环路龙星街 1 号	054100	www.hb-lx.com.cn
002443	浙江金洲管道科技股份有限公司	浙江省湖州市东门十五里牌(318 国道旁)	313000	www.chinakingland.com
002444	杭州巨星科技股份有限公司	浙江省杭州市江干区九环路 35 号	310019	www.greatstartools.com
002445	中南红文化集团股份有限公司	江苏省江阴市高新技术产业开发区园金山路 788 号	214437	www.znhi.com.cn
002446	广东盛路通信科技股份有限公司	广东省佛山市三水区西南工业园进业二路四号	528100	www.shenglu.com
002447	大连壹桥海参股份有限公司	辽宁省大连瓦房店市谢屯镇沙山村	116312	www.dlyiqiao.com
002448	中原内配集团股份有限公司	河南省孟州市产业集聚区	454750	www.hnzyp.com
002449	佛山市国星光电股份有限公司	广东省佛山市禅城区华宝南路 18 号	528000	www.nationstar.com
002450	康得新复合材料集团股份有限公司	江苏省张家港市环保新材料产业园晨港路北侧、港华路西侧	215634	www.kangdexin.com
002451	上海摩恩电气股份有限公司	上海市浦东新区江山路 2829 号	201201	www.morelectric.com
002452	湖南长高高压开关集团股份公司	湖南省长沙市望城区金星大道高科技食品工业基地	410219	www.gykg.cn
002453	苏州天马精细化学品股份有限公司	江苏省苏州市吴中区木渎镇花苑东路 199-1 号	215101	www.tianmachem.com
002454	上海加冷松芝汽车空调股份有限公司	上海市莘庄工业区华宁路 4999 号	201108	www.shsongz.com.cn
002455	无锡百川化工股份有限公司	江苏省江阴市云亭街道建设路 55 号	214422	www.bcchem.com
002456	深圳欧菲光科技股份有限公司	广东省深圳市光明新区公明街道松白公路华发路段欧菲光科技园	518106	www.o-film.com
002457	宁夏青龙管业股份有限公司	宁夏回族自治区青铜峡市河西	750001	www.qlgd.com.cn
002458	山东益生种畜禽股份有限公司	山东省烟台市芝罘区朝阳街 80 号	264000	www.yishenggufen.com

## (二) 上市公司地址一览表(续)

## ADDRESS LIST OF LISTED COMPANIES (Continued)

代码 Code	公司名称 Company	地址 Address	邮编 Zip	网站\邮件地址 Web\EMail
002459	秦皇岛天业通联重工股份有限公司	河北省秦皇岛市经济技术开发区天山北路3号	066004	www.tianyetolian.com
002460	江西赣锋锂业股份有限公司	江西省新余市经济开发区龙腾路	338000	www.ganfenglithium.com
002461	广州珠江啤酒股份有限公司	广东省广州市海珠区新港东路磨碟沙大街118号	510308	www.zhujiangbeer.com
002462	嘉事堂药业股份有限公司	北京市海淀区昆明湖南路11号1号楼	100195	www.cachet.com.cn
002463	沪士电子股份有限公司	江苏省昆山市黑龙江北路55号	215300	www.wusen.com
002464	昆山金利表面材料应用科技股份有限公司	江苏省昆山市经济技术开发区昆嘉路1098号	215300	www.ksjinli.com
002465	广州海格通信集团股份有限公司	广东省广州市高新技术产业开发区科学城海云路88号	510663	www.haige.com
002466	天齐锂业股份有限公司	四川省射洪县太和镇城北太空村	629200	www.tianqilithium.com
002467	二六三网络通信股份有限公司	北京市昌平区城区镇超前路13号	100013	www.net263.com
002468	申通快递股份有限公司	浙江省玉环县机电工业园区	317600	www.idcgroup.com.cn
002469	山东三维石化工程股份有限公司	山东省淄博市淄川区炼厂中路22号	255434	www.sdsunway.com.cn
002470	金正大生态工程集团股份有限公司	山东省临沭县兴大西街19号	276700	www.kingenta.com
002471	江苏中超控股股份有限公司	江苏省宜兴市西郊工业园振丰东路999号	214242	www.zedlfg.com
002472	浙江双环传动机械股份有限公司	浙江省玉环县机电产业功能区盛园路1号	317600	www.gearsnet.com
002473	宁波圣莱达电器股份有限公司	浙江省宁波市江北区金山路298号	315033	www.nbslt.com
002474	福建榕基软件股份有限公司	福建省福州市鼓楼区铜盘福州软件园产业基地	350003	www.rongji.com
002475	立讯精密工业股份有限公司	广东省深圳市宝安区沙井街道蚝一西部三洋新工业区A栋2层	518126	www.luxshare-ict.com
002476	山东宝莫生物化工股份有限公司	山东省东营市东营区西四路892号	257081	www.slcapam.com
002477	雏鹰农牧集团股份有限公司	河南省新郑市薛店镇	451162	www.chu-ying.com
002478	江苏常宝钢管股份有限公司	江苏省常州市延陵东路558号	213018	www.cbsteeltube.com
002479	浙江富春环保热电股份有限公司	浙江省富阳市灵桥镇春永路188号	311418	www.zhefuet.com
002480	成都市新筑路桥机械股份有限公司	四川省成都市四川新津工业园区	611430	www.xinzhu.com
002481	烟台双塔食品股份有限公司	山东省招远市金岭镇寨里	265404	www.shuangtafood.com
002482	深圳广田集团股份有限公司	广东省深圳市罗湖区深南东路2098号	518003	www.gt.com.cn
002483	江苏润邦重工股份有限公司	江苏省南通市经济技术开发区振兴西路9号	226010	www.jiangsurhi.com
002484	南通江海电容器股份有限公司	江苏省南通市通州区平潮通扬南路79号	226361	www.jianghai.com
002485	希努尔男装股份有限公司	山东省诸城市东环路58号	262200	www.sinoer.com
002486	上海嘉麟杰纺织品股份有限公司	上海市金山区亭林镇亭枫公路1918号	201504	www.challenge-21c.com
002487	辽宁大金重工股份有限公司	辽宁省阜新市新邱区新邱大街155号	123005	www.dajin.cn
002488	浙江金固股份有限公司	浙江省富阳市富春街道公园西路1181号	311400	www.jgwheel.com
002489	浙江永强集团股份有限公司	浙江省临海市前江南路1号	317004	www.yotrio.com
002490	山东墨龙石油机械股份有限公司	山东省寿光市北环路99号	262700	www.molonggroup.com
002491	通鼎互联信息股份有限公司	江苏省吴江市震泽镇八都经济开发区小平大道8号	215233	www.tdgd.com.cn
002492	珠海恒基达鑫国际化工仓储股份有限公司	广东省珠海市高栏港经济区南迳湾	519050	www.winbase-tank.com
002493	荣盛石化股份有限公司	浙江省杭州市萧山区益农镇红阳路98号	311247	www.cnrspe.com
002494	华斯控股股份有限公司	河北省肃宁县尚村镇	062350	www.huasiag.com
002495	广东佳隆食品股份有限公司	广东省普宁市池尾工业区上寮园256幢0138号	515343	www.gdjlfood.com
002496	江苏辉丰农化股份有限公司	江苏省大丰市海洋经济开发区南区纬二路(王港闸南首)	224100	www.hfagro.com
002497	四川雅化实业集团股份有限公司	四川省雅安市雨城区碧峰峡路911号	610041	www.seyahua.com
002498	青岛汉缆股份有限公司	山东省青岛市崂山区九水东路628号	266102	www.hanhe-cable.com
002499	科林环保装备股份有限公司	江苏省吴江市松陵镇八圩社区	215222	www.kelin-china.com
002500	山西证券股份有限公司	山西省太原市府西街69号山西国际贸易中心东塔楼	030002	www.sxqz.com
002501	吉林利源精制股份有限公司	吉林省辽源市西宁大路5729号	136200	www.liyuanlye.com
002502	骅威文化股份有限公司	广东省汕头市澄海区澄华工业区玉亭路	515800	www.huawei-stock.com
002503	搜于特集团股份有限公司	广东省东莞市道滘镇新鸿昌路1号	523170	www.celucasn.com
002504	北京弘高创意设计股份有限公司	北京市朝阳区来广营西路朝来高科技产业园7号楼	100012	www.jsdgne.com
002505	湖南大康国际农业食品股份有限公司	湖南省怀化市中方县中方镇竹站村高速公路互通处	418009	www.dakangmuye.com
002506	协鑫集成科技股份有限公司	上海市奉贤区南桥镇上海经济园区	201406	www.gelsi.com
002507	重庆市涪陵榨菜集团股份有限公司	重庆市涪陵区江北街道办事处二渡村一组	408006	www.flze.com
002508	杭州老板电器股份有限公司	浙江省杭州市余杭区余杭经济开发区临平大道592号	311100	www.roham.com
002509	天广中茂股份有限公司	福建省南安市成功科技开发区	362300	www.tianguang.com
002510	天津汽车模具股份有限公司	天津市天津空港经济区航天路77号	300308	www.tqm.com.cn
002511	中顺洁柔纸业股份有限公司	广东省中山市东升镇坦背胜龙村	528411	www.zhongshungroup.com
002512	中山达华智能科技股份有限公司	广东省中山市小榄镇泰丰工业区水怡南路9号	528415	www.twh.com.cn
002513	江苏蓝丰生物化工股份有限公司	江苏省徐州市新沂经济开发区苏化路1号	221400	www.jslanfeng.com

## (二) 上市公司地址一览表(续)

## ADDRESS LIST OF LISTED COMPANIES (Continued)

代码 Code	公司名称 Company	地址 Address	邮编 Zip	网站\邮件地址 Web\Email
002514	苏州宝馨科技实业股份有限公司	江苏省苏州市高新区浒墅关经济开发区石阳路17号	215151	www.boamax.com
002515	金字火腿股份有限公司	浙江省金华市工业园区金帆街1000号	321016	www.jinzichina.com
002516	旷达科技集团股份有限公司	江苏省常州市武进区湖塘镇人民东路109号	213179	www.kuangda.cn.com
002517	恺英网络股份有限公司	福建省泉州市经济技术开发区清濂园区美泰路36号	362005	www.taiya.hk
002518	深圳科士达科技股份有限公司	广东省深圳市南山区高新北区科技中二路软件园1栋4楼401、402室	518057	www.kstar.com.cn
002519	江苏银河电子股份有限公司	江苏省张家港市塘桥镇南环路188号	215611	www.yinhe.com
002520	浙江日发精密机械股份有限公司	浙江省新昌县七星街道日发数码科技园	312500	www.rifapm.com
002521	齐峰新材料股份有限公司	山东省淄博市临淄区朱台镇朱台路22号	255432	www.qifeng.cn
002522	浙江众成包装材料股份有限公司	浙江省嘉善县惠民街道泰山路1号	314100	www.zjzhongda.com
002523	株洲天桥起重股份有限公司	湖南省株洲市石峰区田心北门	412001	www.tqcc.cn
002524	光正集团股份有限公司	新疆维吾尔自治区乌鲁木齐市经济技术开发区融合北路266号	830026	www.gzss.cc
002526	山东矿机集团股份有限公司	山东省昌乐县经济开发区大沂路北段	262400	www.skj.cc
002527	上海新时达电气股份有限公司	上海市嘉定区南翔镇新丰村新勤路289号	201802	www.stepelevator.com
002528	深圳英飞拓科技股份有限公司	广东省深圳市龙华新区观澜高新技术产业园英飞拓厂房	518110	www.infinova.com.cn
002529	福建海源自动化机械股份有限公司	福建省福州市闽侯县荆溪镇铁岭北路2号	350101	www.haiyuan-group.com
002530	江苏丰东热技术股份有限公司	江苏省盐城市大丰区经济开发区南翔西路333号	224100	www.fengdong.com
002531	天顺风能(苏州)股份有限公司	江苏省苏州市太仓经济开发区宁波东路28号	215400	www.titanwind.com.cn
002532	新界泵业集团股份有限公司	浙江省温岭市大溪镇大洋城工业区	317525	www.shimge.com
002533	金杯电工股份有限公司	湖南省长沙市高新技术产业开发区东方红中路580号	410205	www.gold-cup.cn
002534	杭州锅炉集团股份有限公司	浙江省杭州市江干区大农港路1216号	310021	www.chinaboilers.com
002535	林州重机集团股份有限公司	河南省林州市产业集聚区凤宝大道与陵阳大道交叉口	456561	www.lzzj.com
002536	河南省西峡汽车水泵股份有限公司	河南省西峡县工业大道	474500	www.xixia-waterpump.com
002537	青岛海立美达股份有限公司	山东省青岛即墨市青威路1626号	266200	www.haili.com.cn
002538	安徽省科尔特肥业股份有限公司	安徽省宁国市经济技术开发区	242300	www.sierte.com
002539	成都云图控股股份有限公司	四川省成都市新都工业开发区南二路	610500	www.wintrueholding.com
002540	江苏亚太轻合金科技股份有限公司	江苏省无锡市新区坊兴路8号	214111	www.yatal.com;www.apalt.com
002541	安徽鸿路钢结构(集团)股份有限公司	安徽省合肥市双凤工业区	231131	www.hong-lu.com
002542	中化岩土工程股份有限公司	北京市大兴工业开发区科苑路13号1号楼	102600	www.cge.com.cn
002543	广东万和新电气股份有限公司	广东省佛山市顺德高新区(容桂)建业中路13号	528305	www.vanward.com
002544	广州杰赛科技股份有限公司	广东省广州市新港中路381号	510310	www.chinagci.com
002545	青岛东方铁塔股份有限公司	山东省胶州市广州北路318号	266300	www.qddftt.cn
002546	南京新联电子股份有限公司	江苏省南京市江宁经济技术开发区利源北路66号	211100	www.xldz.com
002547	苏州春兴精工股份有限公司	江苏省苏州市苏州工业园区唯亭镇浦田路2号	215121	www.chunxing-group.com
002548	深圳市金新农科技股份有限公司	广东省深圳市宝安区公明镇将石塘下围	518106	www.chengnong.com
002549	湖南凯美特气体股份有限公司	湖南省岳阳市岳阳楼区七里山(巴陵石化化肥事业部西门)	414003	www.china-kmt.cn
002550	常州红生化制药股份有限公司	江苏省常州市新北区长江中路90号	213022	www.qhsh.com.cn
002551	深圳市尚荣医疗股份有限公司	广东省深圳市龙岗区宝龙工业城宝龙5路2号尚荣科技工业园	518116	www.glory-medical.com.cn
002552	宝鼎科技股份有限公司	浙江省杭州市余杭区塘栖镇工业园区内	311106	www.baoding-tech.com
002553	江苏南方轴承股份有限公司	江苏省常州市武进高新技术开发区龙翔路	213164	www.nf-bearings.com
002554	华油惠博普科技股份有限公司	北京市海淀区马甸东路17号11层1212	100088	www.china-hbp.com
002555	芜湖顺荣三七互娱网络科技股份有限公司	安徽省芜湖市南陵县经济开发区	241300	www.shunrong.cn
002556	安徽辉隆农资集团股份有限公司	安徽省合肥市蜀山区祁门路1777号	230022	www.ahamp.com
002557	洽洽食品股份有限公司	安徽省合肥市经济技术开发区莲花路	230601	www.qiaqiafood.com
002558	重庆新世纪游轮股份有限公司	重庆市南岸区江南大道8号万达广场1栋5层	400060	www.centuryrivercruises.com
002559	江苏亚威机床股份有限公司	江苏省扬州市江都区黄海南路仙城工业园	225200	www.yawei.cc
002560	河南通达电缆股份有限公司	河南省偃师市史家湾工业区	471922	www.hntddl.com
002561	上海徐家汇商城股份有限公司	上海市肇嘉浜路1068号	200030	www.xjh-sc.com
002562	兄弟科技股份有限公司	浙江省海宁市周王庙镇联民村蔡家石桥3号	314407	www.brother.com.cn
002563	浙江森马服饰股份有限公司	浙江省温州市瓯海区娄桥工业园南汇路98号	201108	www.semirez.com
002564	苏州天沃科技股份有限公司	江苏省苏州张家港市金港镇后滕澄杨路20号	215631	www.zhanghuaji.com
002565	上海顺源新材料科技股份有限公司	上海市真陈路200号	200331	www.luxinevotech.com
002566	吉林省集安益盛药业股份有限公司	吉林省集安市文化东路17-20号	134200	www.yisheng-pharm.com
002567	唐人神集团股份有限公司	湖南省株洲市国家高新技术产业开发区栗雨工业园	412007	www.tangrenshen.com.cn
002568	上海百润投资控股集团股份有限公司	上海市康桥工业区康桥东路558号	201319	www.bairun.net
002569	浙江步森服饰股份有限公司	浙江省诸暨市枫桥镇步森大道419号	311811	www.busen.cn

## (二) 上市公司地址一览表(续)

## ADDRESS LIST OF LISTED COMPANIES (Continued)

代码 Code	公司名称 Company	地址 Address	邮编 Zip	网站\邮件地址 Web\EMail
002570	贝因美婴童食品股份有限公司	浙江省杭州市滨江区南环路 3758 号	310053	www.beingmate.com
002571	安徽德力日用玻璃股份有限公司	安徽省滁州市凤阳县工业园	233121	www.deliglass.com
002572	索菲亚家居股份有限公司	广东省广州市增城市新塘镇宁西工业园	511358	www.suofeiya.com.cn
002573	北京清新环境技术股份有限公司	北京市海淀区西八里庄路 69 号人民政协报大厦 10 层	100142	www.qingxin.com.cn
002574	浙江明珠珠宝股份有限公司	浙江省绍兴市柯桥区福全工业区	312000	www.mingr.com
002575	广东群兴玩具股份有限公司	广东省汕头市澄海区莱芜经济开发试验区莱美工业区	515800	www.qunxingtoys.com
002576	江苏通达动力科技股份有限公司	江苏省南通市通州区四安镇庵东村	226352	www.tdchina.com
002577	深圳雷柏科技股份有限公司	广东省深圳市坪山新区坑梓街道大工业区锦绣东路 22 号	518122	www.rapoo.com
002578	福建省闽发铝业股份有限公司	福建省泉州市南安市东田镇蓝溪村(一期)11 幢 1-3 层	362300	www.minfa.com
002579	惠州中京电子科技股份有限公司	广东省惠州市仲恺高新区陈江街道中京路 1 号	516008	www.ceepcb.com
002580	山东圣阳电源股份有限公司	山东省曲阜市圣阳路 1 号	273100	www.sacredsun.cn
002581	山东未名生物医药股份有限公司	山东省淄博市张店区朝阳路 18 号	255068	www.wanchang.com
002582	好想你枣业股份有限公司	河南省新郑市薛店镇	451162	www.haoxiangni.cn
002583	海能达通信股份有限公司	广东省深圳市南山区高新区北区北环路 9108 号海能达大厦	518057	www.hytera.cn
002584	西陇科学股份有限公司	广东省汕头市潮汕路西院中街 1-3 号	515064	www.xlhg.com.cn
002585	江苏双星彩塑新材料股份有限公司	江苏省宿迁市宿豫区彩塑工业园区井头街 1 号	223808	www.shuangxingcaisu.com
002586	浙江省围海建设集团股份有限公司	浙江省宁波市高新区广贤路 1009 号	315040	www.zjwh.com.cn
002587	深圳市奥拓电子股份有限公司	广东省深圳市南山区深南大道高新技术工业村 T2 厂房 T2A6-B	518057	www.szaoto.com.cn
002588	史丹利农业集团股份有限公司	山东省临沂市临沭县城常林东大街东首	276700	www.shidanli.com
002589	瑞康医药股份有限公司	山东省烟台市芝罘区机场路 326 号	264004	www.realcan.cn
002590	浙江万安科技股份有限公司	浙江省诸暨市店口镇工业区	311835	www.vie.com.cn
002591	江西恒大高新技术股份有限公司	江西省南昌市高新区金庐北路 88 号	330096	www.heng-da.com
002592	南宁八菱科技股份有限公司	广西壮族自治区南宁市高新区工业园区科德路 1 号	530007	www.baling.com.cn
002593	厦门日上集团股份有限公司	福建省厦门市集美区杏林杏北路 30 号	361022	www.sunrise-ncc.com
002594	比亚迪股份有限公司	广东省深圳市大鹏新区葵涌街道延安路一号	518118	www.byd.com.cn
002595	山东豪迈机械科技股份有限公司	山东省高密市密水科技工业园豪迈路 1 号	261500	www.haomaikeji.com
002596	海南瑞泽新型建材股份有限公司	海南省三亚市崖城镇创意产业园区	572011	www.hnruize.com
002597	安徽金禾实业股份有限公司	安徽省来安县城东大街 127 号	239200	www.jinsheshiye.com
002598	山东省章丘鼓风机股份有限公司	山东省章丘市明水经济开发区世纪大道东首	250200	www.blower.cn
002599	北京盛通印刷股份有限公司	北京市北京经济技术开发区经海三路 18 号	100176	www.shengtongprint.com
002600	广东江粉磁材股份有限公司	广东省江门市龙湾路 8 号	529000	www.jpnmf.com.cn
002601	河南佰利联化学股份有限公司	河南省焦作市中站区西	454191	www.billionchem.com
002602	浙江世纪华通集团股份有限公司	浙江省绍兴市上虞区曹娥街道越爱路 66 号	312300	www.sjhuatong.com
002603	石家庄以岭药业股份有限公司	河北省石家庄市高新技术产业开发区天山大街 238 号	050035	www.yiling.cn
002604	山东龙力生物科技股份有限公司	山东省德州市(禹城)国家高新技术产业开发区	251200	www.longlive.cn
002605	上海姚记扑克股份有限公司	上海市嘉定区黄渡镇曹安路 4218 号	201804	www.yaojipoker.com
002606	大连电瓷集团股份有限公司	辽宁省大连市经济技术开发区双 D 港辽河东路 88 号	116021	www.insulators.cn
002607	亚夏汽车股份有限公司	安徽省芜湖市鸠江区弋江北路花塘村	241000	www.yaxia.com
002608	江苏舜天船舶股份有限公司	江苏省南京市雨花台区软件大道 21 号	210012	www.saintymarine.com.cn
002609	深圳市捷顺科技实业股份有限公司	广东省深圳市福田区梅林路捷顺大厦	518049	www.jieshun.cn
002610	江苏爱康科技股份有限公司	江苏省江阴市华士工业集中区红苗园区勤丰路 1015 号	215600	www.akcome.com
002611	广东东方精工科技股份有限公司	广东省佛山市南海区狮山镇强狮路 2 号	528225	www.vmtdf.com
002612	朗姿股份有限公司	北京市顺义区马坡镇白马路 63 号	100022	www.lancygroup.com
002613	洛阳北方玻璃技术股份有限公司	河南省洛阳市高新开发区滨河路 20 号	471003	www.northglass.com
002614	厦门蒙发利科技(集团)股份有限公司	福建省厦门市前埔路 168 号	361008	www.easepal.com.cn
002615	浙江哈尔斯真空器皿股份有限公司	浙江省金华市永康经济开发区哈尔斯路 1 号	321300	www.haers.com
002616	广东长青(集团)股份有限公司	广东省中山市小榄工业大道南 42 号	528415	www.chinachant.com
002617	露笑科技股份有限公司	浙江省诸暨市店口镇露笑路 38 号	311814	www.roshowtech.com
002618	深圳丹邦科技股份有限公司	广东省深圳市南山区高新园朗山路一路丹邦科技大楼	518057	www.danbang.com
002619	浙江巨龙管业股份有限公司	浙江省金华市婺城新区临江工业园区(白龙桥镇湖家)	321025	www.zijlgv.com
002620	深圳瑞和建筑装饰股份有限公司	广东省深圳市罗湖区深南东路 3027 号瑞和大厦	518000	www.sz-ruihe.com
002621	大连三垒机器股份有限公司	辽宁省大连市高新技术产业园区七贤岭爱贤街 33 号	116024	www.slsj.com.cn
002622	融钰集团股份有限公司	吉林省吉林市船营区迎宾大路 98 号	132013	www.jlydjt.com
002623	常州亚玛顿股份有限公司	江苏省常州市青龙东路 639 号	213021	www.czamd.com
002624	完美世界股份有限公司	浙江省湖州市德清县钟管镇龙山路 117 号	313220	www.pwpic.com



## (二) 上市公司地址一览表(续)

## ADDRESS LIST OF LISTED COMPANIES (Continued)

代码 Code	公司名称 Company	地址 Address	邮编 Zip	网站\邮件地址 Web\EMail
002625	浙江龙生汽车部件股份有限公司	浙江省桐庐县富春江镇俞赵工业功能区 988 号	311504	www.longsheng988.com
002626	厦门金达威集团股份有限公司	福建省厦门市海沧新阳工业区	361002	www.kingdomway.com
002627	湖北宜昌交运集团股份有限公司	湖北省宜昌市港窑路 5 号	443003	www.ycyjtl.com
002628	成都市路桥工程股份有限公司	四川省成都市武侯区武科东四路 11 号	610045	www.cdjq.com
002629	浙江仁智股份有限公司	浙江省温州市经济技术开发区滨海六路 2180 号旭日小区 1 幢 108 室	621000	www.chinarenzhi.com
002630	华西能源工业股份有限公司	四川省自贡市高新工业园区荣川路 66 号	643000	www.westernpower.cn
002631	德尔未来科技控股集团股份有限公司	江苏省苏州吴江市七都镇人民东路	215228	www.der.com.cn
002632	道明光学股份有限公司	浙江省永康市象珠镇象珠工业区 3 号迎宾大道 1 号	321313	www.chinadaoming.com
002633	申科滑动轴承股份有限公司	浙江省诸暨市望云路 132 号	311800	www.shenke.com
002634	浙江棒杰数码针织品股份有限公司	浙江省义乌市苏溪镇镇南小区	322009	www.bangjie.cn
002635	苏州安洁科技股份有限公司	江苏省苏州市吴中区光福镇福锦路 8 号	215159	www.anjiesz.com
002636	金安国纪科技股份有限公司	上海市松江工业区宝胜路 33 号	201613	www.goldenmax.cn
002637	赞宇科技集团股份有限公司	浙江省杭州市城头巷 128 号	310009	www.zzytech.com
002638	东莞勤上光电股份有限公司	广东省东莞市常平镇横江厦村	523565	www.kingsun-china.com
002639	福建雪人股份有限公司	福建省福州市滨海工业区(松下镇首祉村)	350217	www.snowkey.com
002640	跨境通宝电子商务股份有限公司	山西省太原市建设南路 632 号	030027	www.byky.com
002641	永高股份有限公司	浙江省台州市黄岩经济开发区埭西路 2 号	318020	www.yonggao.com
002642	北京荣之联科技股份有限公司	北京市海淀区北四环西路 56 号 10 层 1002-1	100080	www.ronglian.com
002643	中节能万润股份有限公司	山东省烟台市经济技术开发区五指山路 11 号	264006	www.valiant-cn.com
002644	兰州佛慈制药股份有限公司	甘肃省兰州市城关区雁滩高新技术开发区	730046	www.fczy.com
002645	江苏华宏科技股份有限公司	江苏省江阴市周庄镇澄杨路 1118 号	214400	www.hhyjyx.net
002646	青海互助青稞酒股份有限公司	青海省互助县威远镇西大街 6 号	810500	www.qkj.com.cn
002647	浙江宏磊铜业股份有限公司	浙江省诸暨市大唐镇开元东路	311800	www.chinahonglei.com
002648	浙江卫星石化股份有限公司	浙江省嘉兴市嘉兴工业园区步焦路	314004	www.satllpec.com
002649	博彦科技股份有限公司	北京市海淀区西北旺东路 10 号院东区 7 号楼博彦科技大厦	100193	www.beyondsoft.com
002650	加加食品集团股份有限公司	湖南省长沙市宁乡县经济技术开发区站前路	410600	www.jiajiagroup.com
002651	成都利君实业股份有限公司	四川省成都市武侯区武科东二路 5 号	610045	www.cdleejun.com
002652	苏州扬子江新型材料股份有限公司	江苏省苏州市相城区潘阳工业园春丰路 88 号	215143	www.yzjnm.com
002653	海思科医药集团股份有限公司	西藏自治区山南区区泽当镇三湘大道 17 号	856000	www.haisco.com
002654	深圳万润科技股份有限公司	广东省深圳市光明新区观光路 3009 号招商局光明科技园 A3 栋 05B3 室	518107	www.mason-led.com
002655	山东共达电声股份有限公司	山东省潍坊市坊子区凤山路 68 号	261206	www.gettopacoustic.com
002656	摩登大道时尚集团股份有限公司	广东省广州市天河区黄埔大道西 638 号富力科讯大厦 1310 房	510627	www.canudilo.com
002657	北京中科金财科技股份有限公司	北京市海淀区学院路 39 号唯实大厦 1006 室	100191	www.sinodata.net.cn
002658	北京雪迪龙科技股份有限公司	北京市昌平区高新三街 3 号	102200	www.chsdl.com
002659	江苏中泰桥梁钢构股份有限公司	江苏省无锡市江阴-靖江工业园区同康路 15 号	214521	www.jszt.net.cn
002660	茂硕电源科技股份有限公司	广东省深圳市南山区松白路关外小白云桑泰工业园	518108	www.mosopower.com
002661	克明面业股份有限公司	湖南省南县兴盛大道工业园 1 号	413200	www.kemen.net.cn
002662	北京威卡威汽车零部件股份有限公司	北京市大兴区魏永路(天堂河段)70 号	102609	www.beijing-wkw.com
002663	广州普邦园林股份有限公司	广东省广州市越秀区寺右新马路南二街一巷 14-20 号首层	510600	www.pblandscape.com
002664	信质电机股份有限公司	浙江省台州市椒江区前所信质路 28 号	318016	www.chinaxinzh.com
002665	北京首航艾启威节能技术股份有限公司	北京市大兴区榆顺路 2 号 3 号楼 208 室	100070	www.sh-ilhw.com
002666	广东德联集团股份有限公司	广东省佛山市南海区小塘狮山新城开发区	528248	www.delian.cn
002667	鞍山重型矿山机器股份有限公司	辽宁省鞍山市立山区胜利北路 900 号	114042	www.aszkjqc.com
002668	广东奥马电器股份有限公司	广东省中山市南头镇东福北路 54 号	528427	www.homa.cn
002669	上海康达化工新材料股份有限公司	上海市奉贤区星火开发区雷州路 169 号	201201	www.kangda-sh.com
002670	广东国盛金控集团股份有限公司	广东省佛山市顺德区容桂华口昌宝东路 13 号	528306	www.wasung.com
002671	山东龙泉管道工程股份有限公司	山东省淄博市博山区尖山东路 36 号	255200	www.lqpecc.com
002672	东江环保股份有限公司	广东省深圳市南山区高新区北区朗山路 9 号东江环保大楼 1 楼 3 楼	518057	www.dongjiang.com.cn
002673	西部证券股份有限公司	陕西省西安市东大街 232 号信托大厦	710004	www.westsecu.com
002674	兴业皮革科技股份有限公司	福建省晋江市安海第二工业区	362261	www.xingyeleather.com
002675	烟台东诚药业集团股份有限公司	山东省烟台市经济技术开发区长白山路 7 号	264006	www.dcb-group.com
002676	广东顺威精密塑料股份有限公司	广东省佛山市顺德区高新区(容桂)科苑一路 6 号	528305	www.sunwill.com.cn
002677	浙江美大实业股份有限公司	浙江省宁波市袁花镇谈桥 81 号(宁波市东西大道 60KM)	314416	www.meida.com
002678	广州珠江钢琴集团股份有限公司	广东省广州市荔湾区花地大道南渔尾西路 8 号	510388	www.pearlriverpiano.com
002679	福建金森林业股份有限公司	福建省三明市将乐县水南三华南路 48 号	353300	www.jinsenforestry.com

## (二) 上市公司地址一览表(续)

## ADDRESS LIST OF LISTED COMPANIES (Continued)

代码 Code	公司名称 Company	地址 Address	邮编 Zip	网站\邮件地址 Web\Email
002680	长生生物科技股份有限公司	江苏省连云港市海州开发区秦东门大街1号	222062	china.cs-vaccine.com
002681	深圳市奋达科技股份有限公司	广东省深圳市宝安区石岩洲石路奋达科技园	518108	www.fenda.com
002682	福建龙洲运输股份有限公司	福建省龙岩市新罗区南环西路112号	364000	www.lzgf.cn
002683	广东宏大爆破股份有限公司	广东省广州市天河区珠江新城华夏路49号之二津滨腾越大厦北塔21层	510623	www.hdbp.com
002684	广东猛狮新能源科技股份有限公司	广东省汕头市澄海区莲河西路(华富工业区猛狮蓄电池厂内1,2,4幢)	515800	www.dynavolt.net
002685	无锡华东重型机械股份有限公司	江苏省无锡市滨湖经济技术开发区华苑路12号	214131	www.hdhm.com
002686	浙江亿利达风机股份有限公司	浙江省台州市路桥区横街镇亿利达路	318056	www.yilida.com
002687	浙江乔治白服饰股份有限公司	浙江省平阳县昆阳镇平瑞公路588号	325400	www.giuseppe.cn
002688	金河生物科技股份有限公司	内蒙古自治区呼和浩特市托克托县新坪路71号	010200	www.jinhe.com.cn
002689	沈阳远大智能工业集团股份有限公司	辽宁省沈阳市经济技术开发区开发大路27号	110027	www.hltelevator.com
002690	合肥美亚光电技术股份有限公司	安徽省合肥市高新区望江西路668号	230088	www.chinameyer.com
002691	冀凯装备制造股份有限公司	河北省石家庄市高新区湘江道418号	050035	www.jikaigf.com
002692	远程电缆股份有限公司	江苏省宜兴市官林镇远程路8号	214251	www.yccable.cn
002693	海南双成药业股份有限公司	海南省海口市秀英区兴国路16号	570314	www.shuangchengmed.com
002694	顾地科技股份有限公司	湖北省鄂州市经济开发区吴楚大道18号	436000	www.goody.com.cn
002695	江西煌上煌集团食品股份有限公司	江西省南昌市南昌县小蓝经济开发区小蓝中大道66号	330052	www.jxhsh.com.cn
002696	百洋产业投资集团股份有限公司	广西壮族自治区南宁市高新技术产业开发区高新四路9号	530007	www.baiyang.com
002697	成都红旗连锁股份有限公司	四川省成都市高新区西区迪康大道七号	610000	www.hqls.com.cn
002698	哈尔滨博实自动化股份有限公司	黑龙江省哈尔滨市开发区迎宾路集中区东湖街9号	150078	www.boshi.cn
002699	美盛文化创意股份有限公司	浙江省绍兴市新昌省级高新技术园区内(南岩)	312500	www.chinaring.com.cn
002700	新疆浩源天然气股份有限公司	新疆维吾尔自治区阿克苏市英阿瓦提路2号	843000	www.hytrq.com
002701	奥瑞金包装股份有限公司	北京市怀柔区雁栖工业开发区	101407	www.orgpackaging.com
002702	海欣食品股份有限公司	福建省福州市仓山区金山建新北路150号1#楼	350008	www.tengxinfoods.com.cn
002703	浙江世宝股份有限公司	浙江省义乌市佛堂镇双林路1号	310018	www.zjshibao.com
002705	广东新宝电器股份有限公司	广东省佛山市顺德区勒流镇政和南路	528322	www.donlim.com
002706	上海良信电器股份有限公司	上海市浦东新区衡安路668号第4-8幢	200137	www.sh-liangxin.com
002707	众信旅游集团股份有限公司	北京市朝阳区和平街东土城路12号院2号楼4层	100013	www.tourworld.com
002708	常州光洋轴承股份有限公司	江苏省常州市新北区汉江路52号	213022	www.nrb.com.cn
002709	广州天赐高新材料股份有限公司	广东省广州市黄埔区云埔工业区东诚片康达路8号	510760	www.tinci.com
002711	欧浦智网股份有限公司	广东省佛山市顺德区乐从镇路州村委会第二工业区乐成路7号地	528315	corp.opsteel.cn
002712	思美传媒股份有限公司	浙江省杭州市南复路59号	310008	www.simei.cc
002713	东易日盛家居装饰集团股份有限公司	北京市房山区长沟镇房西路西侧	100020	www.dyns.com.cn
002714	牧原食品股份有限公司	河南省南阳市内乡县灌涨镇水田村	474350	www.hnmxmy.com
002715	怀集登云汽配股份有限公司	广东省怀集县怀城镇登云亭	526400	www.huajivalve.com
002716	郴州市金贵银业股份有限公司	湖南省郴州市苏仙区白露塘镇福城大道1号(高新技术产业园内)	423038	www.jingui-silver.com
002717	岭南园林股份有限公司	广东省东莞市东城区东源路33号岭南园林大厦十楼	523129	www.landscape.com
002718	浙江友邦集成吊顶股份有限公司	浙江省嘉兴市海盐县百步工业区北A区	314313	www.chinayoubang.com
002719	麦趣尔集团股份有限公司	新疆维吾尔自治区昌吉回族自治州昌吉市麦趣尔大道	831100	www.maiquer.com
002721	北京金一文化发展股份有限公司	北京市西城区榆树馆一巷4幢202号	100045	www.e-kingee.com
002722	金轮蓝海股份有限公司	江苏省南通市海门经济技术开发区广州路999号	226100	www.geron-china.com
002723	广东金莱特电器股份有限公司	广东省江门市蓬江区棠下镇金桐路21号	529000	www.kennede.com
002724	海洋王照明科技股份有限公司	广东省深圳市光明新区光明街道高新路1601号海洋王科技楼B栋1层	518054	www.haiyangwang.com
002725	浙江跃岭股份有限公司	浙江省温岭市泽国镇泽国大道888号	317523	www.yuering.com
002726	山东龙大肉食品股份有限公司	山东省莱阳市食品工业园	265200	www.longdameat.com
002727	云南鸿翔一心堂药业(集团)股份有限公司	云南省昆明市经济技术开发区鸿翔路1号	650106	www.hx8886.com
002728	特一药业集团股份有限公司	广东省台山市北坑工业园	529200	www.tczy.com.cn
002729	好利来(中国)电子科技股份有限公司	福建省厦门市翔安区昉山东二路829号	361101	www.hollyfuse.com
002730	电光防爆科技股份有限公司	浙江省温州市乐清经济开发区纬五路180号	325600	www.dianguang.com
002731	沈阳萃华金银珠宝股份有限公司	辽宁省沈阳市大东区北顺城路萃华巷72号	110011	www.chjd.com.cn
002732	广东燕塘乳业股份有限公司	广东省广州市天河区沙河燕塘	510507	www.yantangmilk.com
002733	深圳市雄韬电源科技股份有限公司	广东省深圳市大鹏新区大鹏街道同富工业区雄韬科技园办公楼	518120	www.senry-batt.com
002734	利民化工股份有限公司	江苏省徐州市新沂经济开发区	221400	www.chinalimin.com
002735	深圳王子新材料股份有限公司	广东省深圳市龙华新区龙华街道油松第十工业区王子工业园	518109	www.szwzxc.com
002736	国信证券股份有限公司	广东省深圳市罗湖区红岭中路1012号国信证券大厦十六层至二十六层	518001	www.guosen.com.cn
002737	葵花药业集团股份有限公司	黑龙江省哈尔滨市高新技术产业开发区迎宾路集中区东湖路18号	150078	www.kuihuayaoe.com

## (二) 上市公司地址一览表(续)

## ADDRESS LIST OF LISTED COMPANIES (Continued)

代码 Code	公司名称 Company	地址 Address	邮编 Zip	网站\邮件地址 Web\Email
002738	中矿资源勘探股份有限公司	北京市丰台区海鹰路5号503室	100089	www.nfmec.com
002739	万达电影院线股份有限公司	北京市朝阳区建国路93号万达广场B座11层	100022	www.wandacinemas.com
002740	深圳市爱迪尔珠宝股份有限公司	广东省深圳市罗湖区东晓路1005号北楼二、三楼	518020	www.idr.com.cn
002741	广东光华科技股份有限公司	广东省汕头市大学路295号	515061	www.jinhuada.com
002742	重庆三圣实业股份有限公司	重庆市北碚区三圣镇街道	400718	www.cqsstc.com
002743	安徽富煌钢构股份有限公司	安徽省巢湖市黄麓镇富煌工业园	238076	www.fuhuang.cn
002745	木林森股份有限公司	广东省中山市小榄镇木林森大道1号、泰丰工业大道中42号之一	528415	www.zsmls.com
002746	山东仙坛股份有限公司	山东省烟台市牟平工业园区(城东)	264117	www.sdxiantan.com
002747	南京埃斯顿自动化股份有限公司	江苏省南京市江宁经济技术开发区将军南路155号	211106	www.estun.com
002748	江西世龙实业股份有限公司	江西省乐平市接渡镇(江西世龙实业股份有限公司3栋行政办公楼)	333314	www.chinaselon.com
002749	四川龙光农化股份有限公司	四川省简阳市平泉镇	641409	www.scggic.com
002750	昆明龙津药业股份有限公司	云南省昆明市高新区科高路2188号	650101	www.longjin.com.cn
002751	深圳市易尚展示股份有限公司	广东省深圳市福田区福强路4001号(深圳文化创意园)AB座三层B301	518000	www.es-display.com
002752	昇兴集团股份有限公司	福建省福州市经济技术开发区经一路	350015	www.shengxingholdings.com
002753	山西永东化工股份有限公司	山西省运城市稷山县西社镇高寨村	043205	www.sydhc.com
002755	北京东方新星石化工程股份有限公司	北京市丰台区南四环西路188号七区28号楼	100070	www.bncx.com
002756	永兴特种不锈钢股份有限公司	浙江省湖州市杨家埠	313005	www.yongxingbxbg.com
002757	南兴装备股份有限公司	广东省东莞市厚街镇科技工业园南兴路	523993	www.nanxing.com.cn
002758	浙江华通医药股份有限公司	浙江省绍兴市柯桥区轻纺城大道1605号	312030	www.sxhtyy.net
002759	广东天际电器股份有限公司	广东省汕头市潮汕路金园工业城12-12片区	515000	www.tonze.com
002760	安徽省凤形耐磨材料股份有限公司	安徽省宁国市经济技术开发区东城大道北侧	242300	www.fengxing.com
002761	多喜爱家纺股份有限公司	湖南省长沙市岳麓区麓谷大道627号长海创业基地南二层	410205	www.dohia.com
002762	金发拉比婴童用品股份有限公司	广东省汕头市金平区鮑浦鮑济南路107号	515061	www.stjinfa.com
002763	深圳汇洁集团股份有限公司	广东省深圳市福田区深南大道1006号深圳国际创新中心A栋31-33层	518040	www.huijiegroup.com
002765	重庆蓝黛动力传动机械股份有限公司	重庆市璧山区璧泉街道剑山路100号	402760	www.cqld.com
002766	深圳市索菱实业股份有限公司	广东省深圳市宝安区观澜街道西坑社区冠彰厂房第6、7栋	518110	www.szsoling.com
002767	杭州先锋电子技术股份有限公司	浙江省杭州市滨江区滨安路1186-1号	310052	www.innover.com.cn
002768	青岛国恩科技股份有限公司	山东省青岛市城阳区棘洪滩街道青大工业园2号路	266109	www.qdgon.com
002769	深圳市普路通供应链管理股份有限公司	广东省深圳市福田区深南大道1006号深圳国际创新中心A栋21楼	518048	www.prolto.com
002770	河南科迪乳业股份有限公司	河南省虞城县产业集聚区工业大道18号	476300	www.kedidairy.com
002771	北京真视通科技股份有限公司	北京市丰台区科学城航路9号10层1002号	100029	www.bjzst.com
002772	天水众兴菌业科技股份有限公司	甘肃省天水市麦积区国家农业科技园区	741030	www.tszxy.com
002773	成都康弘药业集团股份有限公司	四川省成都市金牛区蜀西路36号	610036	www.cnkh.com
002775	深圳文科园林股份有限公司	广东省深圳市福田区深南大道1006号深圳国际创新中心A栋35、36层	518026	www.wkyy.com
002776	广东柏堡龙股份有限公司	广东省普宁市流沙东街道新坛村新美路南侧大德北路西	515300	www.bobaolon.net
002777	四川久远银海软件股份有限公司	四川省成都市高新区科园一路3号2幢	610063	www.yinhai.com
002778	江苏高科石化股份有限公司	江苏省宜兴市徐舍镇鲢塘工业集中区	214244	www.jsgaok.com
002779	浙江中坚科技股份有限公司	浙江省永康市经济开发区名园南大道10号	321300	www.topsunpower.cc
002780	北京三夫户外用品股份有限公司	北京市西城区马甸南村4号楼-5号(德胜园区)	100029	www.sanfo.com
002781	深圳市奇信建设集团股份有限公司	广东省深圳市福田区江南名苑一、二层	518048	www.qxzs.com
002782	深圳可立克科技股份有限公司	广东省深圳市宝安区福永街道桥头社区正中工业厂区7栋、8栋	518103	www.clickele.com
002783	湖北凯龙化工集团股份有限公司	湖北省荆门市东宝区泉口路20号	448032	www.hbklgroup.cn
002785	厦门万里石股份有限公司	福建省厦门市思明区湖滨北路201号宏业大厦8楼	361012	www.wanlistone.com
002786	深圳市银宝山新科技股份有限公司	广东省深圳市宝安区石岩街道罗租社区建兴路5号	518108	www.basismold.com
002787	苏州华源包装股份有限公司	江苏省苏州市吴江区桃源镇桃乌公路东侧	215000	www.huayuan-print.com
002788	鹭燕医药股份有限公司	福建省厦门市湖里区安岭路1004号	361010	www.luyan.com.cn
002789	深圳市建艺装饰集团股份有限公司	广东省深圳市福田区振兴路建艺大厦19层东	518031	www.jyzs.com.cn
002790	厦门瑞尔特卫浴科技股份有限公司	福建省厦门市海沧区后祥路18号	361028	www.rtplumbing.com
002791	广东坚朗五金制品股份有限公司	广东省东莞市塘厦镇大坪坚朗路3号	523722	www.kinlong.com
002792	广东通宇通讯股份有限公司	广东省中山市火炬开发区金通街3号	528437	www.tycc.com
002793	浙江东音泵业股份有限公司	浙江省温岭市大溪镇大石一级公路南侧	317525	www.doyin.com
002795	永和流体智控股份有限公司	浙江省玉环县清港镇工业产业集聚区	317606	www.yhvalve.com
002796	苏州世嘉科技股份有限公司	江苏省苏州市塘西路28号	215011	www.sz-shijia.com
002797	第一创业证券股份有限公司	广东省深圳市福田区福华一路115号投行大厦20楼	518000	www.firstcapital.com.cn
002798	四川帝王洁具股份有限公司	四川省简阳市贾家镇工业开发区	610041	www.monarch-sw.com

## (二) 上市公司地址一览表(续)

## ADDRESS LIST OF LISTED COMPANIES (Continued)

代码 Code	公司名称 Company	地址 Address	邮编 Zip	网站\邮件地址 Web\Email
002799	西安环球印务股份有限公司	陕西省西安市高新区科技一路32号	710075	www.globalprinting.cn
002800	新疆天顺供应链股份有限公司	新疆维吾尔自治区乌鲁木齐市经济技术开发区赛里木湖路133号	830026	www.xjsscm.com
002801	杭州微光电子股份有限公司	浙江省杭州市余杭经济开发区兴中路365号	311100	www.wgmotor.com
002802	无锡洪汇新材料科技股份有限公司	江苏省无锡市锡山区东港镇新材料产业园	214196	www.wuxihonghui.com
002803	厦门吉宏包装科技股份有限公司	福建省厦门市海沧区东孚工业区二期浦头路9号	361027	www.jihong.cc
002805	山东丰元化学股份有限公司	山东省枣庄市台儿庄区东顺路1227号	277400	www.fengyuanhuaxue.com
002806	肇庆华锋电子铝箔股份有限公司	广东省肇庆市端州区端州工业城	526060	www.c-hfcc.com
002807	江苏江阴农村商业银行股份有限公司	江苏省江阴市澄江中路1号	214431	www.jybank.com.cn
002808	苏州恒久光电科技股份有限公司	江苏省苏州市高新区火炬路38号	215011	www.sgt21.com
002809	广东红墙新材料股份有限公司	广东省博罗县石湾镇科技产业园	516127	www.redwall.com.cn
002810	山东赫达股份有限公司	山东省淄博市周村经济开发区西北外环路999号	255300	www.sdhead.com
002811	深圳市亚泰国际建设股份有限公司	广东省深圳市福田区中心区益田路与福华路交汇处卓越时代广场4B01	518048	www.atgcn.com
002812	云南创新新材料股份有限公司	云南省玉溪市高新区抚仙路125号	653100	www.cxxcl.cn
002813	深圳市路畅科技股份有限公司	广东省深圳市南山区海天一路11号5栋C座8楼9楼	518057	www.roadrover.cn
002815	深圳市崇达电路技术股份有限公司	广东省深圳市光明新区观光路3009号光明科技园A3栋C单元207	518132	www.suntakpcb.com
002816	深圳市和科达精密清洗设备股份有限公司	广东省深圳市龙华新区大浪街道华旺路和科达工业园3号厂房三楼	518109	www.hkdholding.com
002817	安徽黄山胶囊股份有限公司	安徽省宣城市旌德县白地洪川	242605	www.hsjn.com
002818	成都富森美家居股份有限公司	四川省成都市蓉都大道将军路68号	610081	www.fsmjj.cn
002819	北京东方中科集成科技股份有限公司	北京市海淀区阜成路67号银都大厦12层	100142	www.jicheng.net.cn
002820	天津桂发祥十八街麻花食品股份有限公司	天津市河西区洞庭路32号	300221	www.gfx.com.cn
002821	凯莱英医药集团(天津)股份有限公司	天津市经济技术开发区洞庭三街6号	300457	www.asymchem.com.cn
002822	深圳市中装建设集团股份有限公司	广东省深圳市罗湖区深南东路4002号鸿隆世纪广场四-五层	518001	www.zhongzhuang.com
002823	深圳市凯中精密技术股份有限公司	广东省深圳市宝安区沙井街道新桥芙蓉工业区2#、4#、7#、9#栋	518125	www.kaizhong.com
002825	上海纳尔数码喷印材料股份有限公司	上海市浦东新区新场镇新瀚路26号	201314	www.nar.com.cn
002826	西藏易明西雅医药科技股份有限公司	西藏自治区拉萨市经济技术开发区林琼岗路6号	850000	www.emyy.cn
002827	西藏高争民爆股份有限公司	西藏自治区拉萨市北京西路133号	850000	www.xzmbgf.com
002828	新疆贝肯能源工程股份有限公司	新疆维吾尔自治区克拉玛依市白碱滩区门户路91号	834008	www.beiken.com
002829	北京星网宇达科技股份有限公司	北京市海淀区蓝靛厂东路2号院2号楼4层1单元(A座)5C	100097	www.starneo.com
002830	深圳市名雕装饰股份有限公司	广东省深圳市罗湖区宝安北笋岗仓831、830号陆层615、616房	518000	www.mingdiao.com.cn
002831	深圳市裕同包装科技股份有限公司	广东省深圳市宝安区石岩街道水田社区石环路1号A-C、E、H、J、G栋	518108	www.szyuto.com
002832	比音勒芬服饰股份有限公司	广东省广州市番禺区南村镇兴业大道309号	511442	www.bieml.com
002833	广州弘亚数控机械股份有限公司	广东省广州市黄埔区云埔工业区云开路3号	510530	www.kdtmac.com
002835	深圳市同为数码科技股份有限公司	广东省深圳市南山区高新产业园南区东部中电照明研发中心北六楼E室	518057	www.tvt.net.cn
002836	广东宏泽包装股份有限公司	广东省潮州市潮州大道北片工业区北站二路宏泽工业园	521011	www.newglp.com
002837	深圳市英维克科技股份有限公司	广东省深圳市宝安区观澜街道大布巷社区鸿信工业园9号厂房1-3楼	518110	www.envicool.com
300001	青岛特锐德电气股份有限公司	山东省青岛市崂山区松岭路336号	266104	www.qdgood.com
300002	北京神州泰岳软件股份有限公司	北京市海淀区万泉庄路28号万柳新贵大厦A座6层601室	100107	www.ultrapower.com.cn
300003	乐普(北京)医疗器械股份有限公司	北京市昌平区超前路37号	102200	www.lepumedical.com
300004	南方风机股份有限公司	广东省佛山市南海区小塘三环西路(狮南段)31号	528225	www.nfan.com
300005	探路者控股集团股份有限公司	北京市昌平区科技园区永安路26号609-06	100088	www.tread.com.cn
300006	重庆莱美药业股份有限公司	重庆市南岸区玉马路99号	401336	www.qtlumny.com
300007	河南汉威电子股份有限公司	河南省郑州市高新技术开发区雪松路169号	450001	www.hwsensor.com
300008	天海融合防务装备技术股份有限公司	上海市松江区莘砖公路518号10幢8层	201612	www.bestwaysh.com
300009	安徽安科生物工程(集团)股份有限公司	安徽省合肥市长江西路669号高新区海关路K-1	230088	www.ankebio.com
300010	北京立思辰科技股份有限公司	北京市门头沟区石龙南路6号1幢6-206室	100192	www.lanxum.com
300011	北京鼎汉技术股份有限公司	北京市丰台区南四环西路188号十八区2号楼(园区)	100070	www.dinghantech.com
300012	华测检测认证集团股份有限公司	广东省深圳市宝安区70区留仙三路6号鸿威工业园C栋厂房1楼	518101	www.cti-cert.com
300013	江苏新宁现代物流股份有限公司	江苏省昆山市张浦镇阳光西路760号	215326	www.xinning.com.cn
300014	惠州亿纬锂电股份有限公司	广东省惠州市仲恺高新区惠风七路36号	516006	www.evebattery.com
300015	爱尔眼科医院集团股份有限公司	湖南省长沙市芙蓉区长中路99号隆平高科技园省科研成果转化中心1楼	410015	www.aierchina.com
300016	北京北陆药业股份有限公司	北京市密云区水源西路3号	100082	www.beilu.com.cn
300017	网宿科技股份有限公司	上海市嘉定环城路200号	200030	www.chinanetcenter.com
300018	武汉中元华电科技股份有限公司	湖北省武汉市东湖新技术开发区华中科技大学科技园六路6号	430223	www.zyhd.com.cn
300019	成都硅宝科技股份有限公司	四川省成都市高新区新园大道16号	610041	www.enguibao.com
300020	银江股份有限公司	浙江省杭州市益乐路223号1幢1层	310030	www.enjoyor.net

## (二) 上市公司地址一览表(续)

## ADDRESS LIST OF LISTED COMPANIES (Continued)

代码 Code	公司名称 Company	地址 Address	邮编 Zip	网站\邮件地址 Web\Email
300021	大禹节水集团股份有限公司	甘肃省酒泉市解放路 290 号	735009	www.gsdyjsgs.com
300022	吉峰农机连锁股份有限公司	四川省成都市郫县成都现代工业港北部园区港通北二路 219 号	611743	www.gifore.com
300023	西安宝德自动化股份有限公司	陕西省西安市高新区草堂科技产业基地秦岭大道西付 6 号	710304	www.bode-e.com
300024	沈阳新松机器人自动化股份有限公司	辽宁省沈阳市浑南新区金辉街 16 号	110168	www.siasun.com
300025	杭州华星创业通信技术股份有限公司	浙江省杭州市滨江区长河街道聚才路 500 号	310052	www.hxey.com.cn
300026	天津红日药业股份有限公司	天津市新技术产业园区武清开发区泉发路西	301700	www.chasesun.com
300027	华谊兄弟传媒股份有限公司	浙江省东阳市横店影视产业实验区 C1001	100020	www.huayimedia.com
300028	金亚科技股份有限公司	四川省成都市蜀西路 50 号	610091	www.geeya.cn
300029	江苏华盛天龙光电设备股份有限公司	江苏省常州市金坛经济开发区华城路 318 号	213200	www.hstl.cn
300030	广州阳普医疗科技股份有限公司	广东省广州市经济技术开发区科学城开源大道 102 号	510530	www.improve-medical.com
300031	无锡宝通科技股份有限公司	江苏省无锡市新吴区张公路 19 号	214112	www.btdy.com
300032	金龙机电股份有限公司	浙江省乐清市北白象镇进港大道边金龙科技园	325603	www.kotl.com.cn
300033	浙江核新同花顺网络信息股份有限公司	浙江省杭州市余杭区同顺街 18 号	310023	www.10jqka.com.cn
300034	北京钢研高纳科技股份有限公司	北京市海淀区大柳树南村 19 号	100081	www.cisri-gaona.com.cn
300035	湖南中科电气股份有限公司	湖南省岳阳市经济技术开发区岳阳大道中科工业园	414000	www.cseco.com
300036	北京超图软件股份有限公司	北京市朝阳区酒仙桥北路甲 10 号电子城 IT 产业园 107 楼 6 层	100015	www.supermap.com.cn
300037	深圳新宙邦科技股份有限公司	广东省深圳市坪山新区沙壆同富裕工业区	518118	www.capchem.com
300038	北京梅泰诺通信技术股份有限公司	北京市西城区新街口外大街 28 号主楼 302 室(德胜园区)	100088	www.miteno.com
300039	上海凯宝药业股份有限公司	上海市工业综合开发区程普路 88 号	201401	www.xykb.com
300040	哈尔滨九洲电气股份有限公司	黑龙江省哈尔滨市南岗区哈平路 609 号	150081	www.jze.com.cn
300041	湖北回天新材料股份有限公司	湖北省襄阳市国家高新技术开发区航天路 7 号	441057	www.huitian.net.cn
300042	深圳市朗科科技股份有限公司	广东省深圳市南山区高新产业园区高新南六道朗科大厦 16,18,19 楼	518057	www.netac.com.cn
300043	星辉互动娱乐股份有限公司	广东省汕头市澄海区星辉工业园(上华镇夏岛路北侧)	515800	www.rastar.cn
300044	深圳市赛为智能股份有限公司	广东省深圳市南山区高新区科技中二路软件园 2 号楼 3 楼	518057	www.szsunwin.com
300045	北京华力创通科技股份有限公司	北京市海淀区东北旺西路 8 号院中关村软件园乙 18 号楼创通科技大厦	100094	www.hwacreate.com.cn
300046	湖北台基半导体股份有限公司	湖北省襄阳市襄城区胜利街 162 号	441021	www.tech-sem.com
300047	深圳天源迪科信息技术股份有限公司	广东省深圳市南山区粤海街道高新区南区市高新技术工业村 T3 栋 B3 楼	518057	www.tydic.com
300048	北京合康新能科技股份有限公司	北京市石景山区古城西街 19 号中小企业基地院内	100176	www.hiconics.com
300049	内蒙古福瑞医疗科技股份有限公司	内蒙古自治区乌兰察布盟集宁市解放路 103 号	100027	www.fu-rui.com
300050	珠海世纪鼎利科技股份有限公司	广东省珠海市港湾大道科技五路 8 号一层	519085	www.dingli.com
300051	厦门三五互联科技股份有限公司	福建省厦门市火炬高新技术产业园二期软件园二期观日路 8 号一层	361008	www.35.com
300052	深圳中青宝互动网络股份有限公司	广东省深圳市福田区深南中路电子科技大厦 C 座 43 层 A1	518057	www.zqgame.com.cn
300053	珠海欧比特控制工程股份有限公司	广东省珠海市唐家东岸白沙路 1 号欧比特科技园	519080	www.myorbita.net
300054	湖北鼎龙控股股份有限公司	湖北省武汉市经济技术开发区东荆河路 1 号	430057	www.dinglongchem.com
300055	北京万邦达环保技术股份有限公司	北京市朝阳区酒仙桥路甲 10 号 3 号楼 15 层 1506	100875	www.waterbd.cn
300056	厦门三维丝环保股份有限公司	福建省厦门市火炬高新区(翔安)产业区春光路 1178-1188 号	361101	www.savings.com.cn
300057	汕头万顺包装材料股份有限公司	广东省汕头市保税区万顺工业园	515078	www.wanshun.cn
300058	北京蓝色光标品牌管理顾问股份有限公司	北京市朝阳区酒仙桥北路 9 号(厂区)10 幢二层 A5-01	100015	www.bluefocusgroup.com
300059	东方财富信息股份有限公司	上海市嘉定区宝安公路 2999 号 1 幢	200235	www.eastmoney.com
300061	上海康耐特光学股份有限公司	上海市浦东新区川大路 555 号	201200	www.cnantoptical.com
300062	中能电气股份有限公司	福建省福州市仓山区金山工业区金洲北路	350002	www.ceepower.com
300063	广东天龙油墨集团股份有限公司	广东省肇庆市金渡工业园内	526108	www.tlym.cn
300064	郑州华晶金刚石股份有限公司	河南省郑州市高新开发区东青街 24 号	450001	www.sinocrystal.com.cn
300065	北京华兰信数据科技股份有限公司	北京市海淀区中关村东路 1 号院清华科技园科技大厦 C 座 1902 室	100084	www.highlander.com.cn
300066	三川智慧科技股份有限公司	江西省鹰潭市高新区龙岗片区三川水工业产业园	335000	www.ytsanchuan.com
300067	上海安诺其集团股份有限公司	上海市青浦工业园区崧华路 881 号	201703	www.anoky.com.cn
300068	浙江南都电源动力股份有限公司	浙江省临安市青山湖街道景观大道 72 号	310012	www.naradapower.com
300069	浙江金利华电气股份有限公司	浙江省金华市金东经济开发区	321037	www.jlhdq.com
300070	北京碧水源科技股份有限公司	北京市海淀区生命科学园路 23-2 号碧水源大厦	102206	www.originwater.com
300071	北京华谊嘉信整合营销顾问集团股份有限公司	北京市石景山区实兴大街 30 号院 8 号楼 512	100041	www.spearhead.com.cn
300072	北京三聚环保新材料股份有限公司	北京市海淀区人大北路 33 号 1 号楼大行基业大厦 9 层	100080	www.sanju.cn
300073	北京当升材料科技股份有限公司	北京市丰台区南四环西路 188 号总部基地 18 区 21 号	100160	www.easpring.com.cn
300074	华平信息技术股份有限公司	上海市杨浦区国权北路 1688 弄 69 号	200433	www.avcon.com.cn
300075	北京数字政通科技股份有限公司	北京市海淀区西直门北大街 32 号枫蓝国际中心 A 座楼 18 层 1805 室	100082	www.egov.a.com.cn
300076	宁波 GQY 视讯股份有限公司	浙江省宁波市杭州湾新区滨海四路 131 号	315336	www.gqy.com.cn

## (二) 上市公司地址一览表(续)

## ADDRESS LIST OF LISTED COMPANIES (Continued)

代码 Code	公司名称 Company	地址 Address	邮编 Zip	网站\邮件地址 Web\Email
300077	国民技术股份有限公司	广东省深圳市南山区高新技术产业园区深圳软件园3栋301、302	518057	www.nationz.com.cn
300078	思创医惠科技股份有限公司	浙江省杭州市莫干山路1418-25号(上城科技经济园)	310011	www.century-cn.com
300079	北京数码视讯科技股份有限公司	北京市海淀区上地信息产业基地开拓路15号1幢	100085	www.sumavision.com
300080	河南易成新能源股份有限公司	河南省开封市精细化工产业园区	475000	www.ycne.com.cn
300081	恒信移动商务股份有限公司	河北省石家庄市开发区天山大街副69号	050021	www.hxgro.com
300082	辽宁奥克化学股份有限公司	辽宁省辽阳市宏伟区万和七路38号	111003	www.oxiranchem.com
300083	东莞劲胜精密组件股份有限公司	广东省东莞市长安镇上角村	523878	www.jansun.com
300084	海默科技(集团)股份有限公司	甘肃省兰州市城关区张苏滩593号	730010	www.haimo.com.cn
300085	深圳市银之杰科技股份有限公司	广东省深圳市福田区车公庙天安数码城天祥大厦AB座5B2	518048	www.yinzhijie.com
300086	康芝药业股份有限公司	海南省海口市国家高新技术产业开发区药谷工业园药谷三路6号	570311	www.honz.com.cn
300087	安徽荃银高科种业股份有限公司	安徽省合肥市高新区创新大道98号	230088	www.winallseed.com
300088	芜湖长信科技股份有限公司	安徽省芜湖市经济技术开发区汽经二路以东	241009	www.token-ito.com
300089	广东文化长城集团股份有限公司	广东省潮州市枫溪区蔡陇大道	521031	www.thegreatwall-china.com
300090	安徽盛运环保(集团)股份有限公司	安徽省桐城市区快活岭	231400	www.300090.com.cn
300091	江苏金通灵流体机械科技股份有限公司	江苏省南通市钟秀中路135号	226001	www.jtkfans.com
300092	四川科新机电股份有限公司	四川省什邡市马祖镇	618400	www.sckjxd.com
300093	广东金刚玻璃科技股份有限公司	广东省汕头市大学路叠金工业区	515063	www.golden-glass.cn
300094	湛江国联水产开发股份有限公司	广东省湛江市开发区平乐工业区永平南路	524022	www.gl-fish.com
300095	江西华伍制动器股份有限公司	江西省丰城市高新技术产业园区火炬大道26号	331100	www.hua-wu.com
300096	易联众信息技术股份有限公司	福建省厦门市软件园二期观日路18号502室	361008	www.ylzfinfo.com
300097	大连智云自动化装备股份有限公司	辽宁省大连市甘井子区营日路32号-1	116036	www.zhiyun-cn.com
300098	高新科技集团股份有限公司	广东省广州市萝岗区科学城开创大道2819号六楼	510530	www.gosuncn.com
300099	尤洛卡矿业安全工程股份有限公司	山东省泰安市高新区凤祥路以西规划支路以北	271000	www.uroica.com.cn
300100	宁波双林汽车部件股份有限公司	浙江省宁波市宁海县西店镇横溪口	315613	www.shuanglin.cn
300101	成都振芯科技股份有限公司	四川省成都市高新区高朋大道1号	610041	www.corpro.cn
300102	厦门乾照光电股份有限公司	福建省厦门市火炬高新区(翔安)产业区翔天路259-269号	361101	www.changelight.com.cn
300103	西安达刚路面机械股份有限公司	陕西省西安市高新技术产业开发区科技三路60号	710117	www.sxdagang.com
300104	乐视网信息技术(北京)股份有限公司	北京市海淀区学院南路68号19号楼六层6184号房间	100026	www.letv.com
300105	烟台龙源电力技术股份有限公司	山东省烟台市经济技术开发区衡山路9号	264006	www.lypower.com
300106	新疆西部牧业股份有限公司	新疆维吾尔自治区石河子市西四路5-2号	832000	www.xjzbmy.com
300107	河北建新化工股份有限公司	河北省沧州市临港化工园区(中捷农场)	061001	www.jianxinchemical.com
300108	通化双龙化工股份有限公司	吉林省通化市二道江区铁厂镇	134006	www.thslhg.com
300109	博爱新开源制药股份有限公司	河南省焦作市博爱县文化路(东段)1888号	454450	www.china-pvp.com
300110	华仁药业股份有限公司	山东省青岛市高科技工业园株洲路187号	266101	www.qdhuaren.com
300111	浙江向日葵光能科技股份有限公司	浙江省绍兴市袍江工业区三江路	312071	www.sunowe.com.cn
300112	深圳万讯自控股份有限公司	广东省深圳市南山区高新技术产业园北区三号路万讯自控大楼1-6层	518057	www.maxonic.com.cn
300113	杭州顺网科技股份有限公司	浙江省杭州市西湖区文一西路75号3号楼	310012	www.shunwang.com
300114	中航电测仪器股份有限公司	陕西省汉中市经济开发区北区鑫源路	723000	www.zenic.com.cn
300115	深圳市长盈精密技术股份有限公司	广东省深圳市宝安区福永镇桥头富桥工业3区3号厂	518103	www.ewpt.cn
300116	陕西坚瑞沃能股份有限公司	陕西省西安市高新区科技二路65号6幢10701房	710075	www.xajr.com
300117	北京嘉寓门窗幕墙股份有限公司	北京市顺义区牛栏山镇牛富路1号	101301	www.jiayu.com.cn
300118	东方日升新能源股份有限公司	浙江省宁波市宁海县梅林街道塔山工业园区	315609	www.risenenergy.com
300119	天津瑞普生物技术股份有限公司	天津市天津空港经济区东九道1号	300308	www.ringpu.com
300120	天津经纬电材股份有限公司	天津市津南经济开发区(双港)旺港路12号	300350	www.jwde.cn
300121	山东阳谷华泰化工股份有限公司	山东省阳谷县清河西路217号	252300	www.yghuatai.com
300122	重庆智飞生物制品股份有限公司	重庆市江北区金源路7号25-1至25-8	400020	www.zhifeishengwu.com
300123	太阳鸟游艇股份有限公司	湖南省沅江市游艇工业园	413100	www.cnsunbird.com
300124	深圳市汇川技术股份有限公司	广东省深圳市龙华新区观澜街道高新技术产业园汇川技术总部大厦	518048	www.inovance.cn
300125	大连易世达新能源发展股份有限公司	辽宁省大连市高新区火炬路32号B座18-20层	116023	www.deleast.cc
300126	锐奇控股股份有限公司	上海市松江区新桥镇新茸路5号	201612	www.keen-tools.com
300127	成都银河磁体股份有限公司	四川省成都市高新区西区百草路6号	611731	www.galaxymagnets.com
300128	苏州锦富新材料股份有限公司	江苏省苏州市工业园区江浦路39号	215027	www.jin-fu.cn
300129	上海泰胜风能装备股份有限公司	上海市金山区卫清东路1988号	201508	www.shtsp.com
300130	深圳市新国都技术股份有限公司	广东省深圳市福田区深南路车公庙工业区泰然劲松大厦17A	518040	www.xingodu.com
300131	深圳市英唐智能控制股份有限公司	广东省深圳市南山区高新技术产业园科技园南五路英唐大厦五楼	518057	www.yitoo.com

## (二) 上市公司地址一览表(续)

## ADDRESS LIST OF LISTED COMPANIES (Continued)

代码 Code	公司名称 Company	地址 Address	邮编 Zip	网站\邮件地址 Web\Email
300132	福建青松股份有限公司	福建省建阳市回瑶工业园区	354200	www.greenpine.cc
300133	浙江华策影视股份有限公司	浙江省杭州市文二西路683号西溪创意产业园C-C座	310013	www.huacemedia.com
300134	深圳市大富科技股份有限公司	广东省深圳市宝安区沙井街道蚝乡路沙井工业公司第三工业区A1-A4	518104	www.tatfook.com
300135	江苏宝利国际投资股份有限公司	江苏省江阴市云亭镇工业园区	214422	www.baolijt.cn
300136	深圳市信维通信股份有限公司	广东省深圳市宝安区沙井街道西环路1013号A,B栋	518104	www.sz-sunway.com.cn
300137	河北先河环保科技股份有限公司	河北省石家庄市高新技术开发区湘江道251号	050035	www.sailhero.com.cn
300138	晨光生物科技集团股份有限公司	河北省曲周县城晨光路1号	057250	www.cn-cg.com
300139	北京晓程科技股份有限公司	北京市海淀区西三环北路87号国际财经中心D座503	100089	www.xiaocheng.com
300140	西安启源机电装备股份有限公司	陕西省西安市经济技术开发区凤城十二路98号	710018	www.sdricom.com
300141	苏州工业园区和顺电气股份有限公司	江苏省苏州市工业园区和顺路8号	215122	www.cnheshun.com
300142	云南沃森生物技术股份有限公司	云南省昆明市高新开发区北区云南大学科技园2期A3幢4楼	650106	www.walvax.com
300143	广东星河生物科技股份有限公司	广东省东莞市塘厦镇蛟坪大道83号	523722	www.starway.com.cn
300144	宋城演艺发展股份有限公司	浙江省杭州市之江路148号	310008	www.chinascgf.com
300145	南方中金环境股份有限公司	浙江省杭州市余杭区仁和街道仁河大道46号	311107	www.nanfang-pump.com
300146	汤臣倍健股份有限公司	广东省珠海市金湾区三灶科技工业园星汉路19号	510663	www.by-health.com.cn
300147	广州市香雪制药股份有限公司	广东省广州市萝岗区广州经济技术开发区科学城金峰园路2号	510663	www.xpchen.com
300148	天舟文化股份有限公司	湖南省长沙县星沙镇茶叶大市场办公楼502,602号	410013	www.t-angel.com
300149	量子高科(中国)生物股份有限公司	广东省江门市高新区高新西路133号	529081	www.qht.cc
300150	北京世纪瑞尔技术股份有限公司	北京市海淀区创业路8号3号楼6层3-9	100085	www.c-real.com.cn
300151	深圳市昌红科技股份有限公司	广东省深圳市坪山新区坪山锦龙大道西侧	518118	www.sz-changhong.com
300152	徐州科融环境资源股份有限公司	江苏省徐州市经济开发区杨山路12号	221004	www.kre.cn
300153	上海科泰电源股份有限公司	上海市青浦区张江高新区青浦园天辰路1633号	201712	www.cooltechsh.com
300154	深圳市瑞凌实业股份有限公司	广东省深圳市光明新区观光路3009号招商局科技园A3栋C单元207	518103	www.riland.com.cn
300155	广东安居宝数码科技股份有限公司	广东省广州市高新技术产业开发区科学城起云路6号自编一栋	510670	www.anjubao.com
300156	神雾环保技术股份有限公司	北京市朝阳区将台路5号院15号楼C座6层	100016	www.swet.net.cn
300157	恒泰艾普集团股份有限公司	北京市海淀区丰秀中路3号院4号楼401室	100094	www.ldocean.com.cn
300158	山西振东制药股份有限公司	山西省长治县光明南路振东科技园	047100	www.zdjt.com
300159	新疆机械研究院股份有限公司	新疆维吾尔自治区乌鲁木齐市经济技术开发区融合南路661号	830013	www.xjxy.com.cn
300160	江苏秀强玻璃工艺股份有限公司	江苏省宿迁市宿豫区江山大道28号	223800	www.jsxq.com
300161	武汉华中数控股份有限公司	湖北省武汉市东湖开发区华工科技园	430223	www.huazhongcnc.com
300162	深圳雷曼光电科技股份有限公司	广东省深圳市南山区松白公路百旺信工业园区二区第八栋	518055	www.ledman.cn
300163	宁波先锋新材料股份有限公司	浙江省宁波市鄞州区集士港镇山下庄村	315217	www.chinacurtains.com
300164	西安通源石油科技股份有限公司	陕西省西安市高新区科技二路70软件园唐乐阁D301室	710075	www.tongyoltools.com
300165	江苏天瑞仪器股份有限公司	江苏省昆山市玉山镇中华园西路1888号天瑞大厦	215347	www.skyray-instrument.com
300166	北京东方国信科技股份有限公司	北京市朝阳区创达三路1号院1号楼	100102	www.bonc.com.cn
300167	深圳市迪威视讯股份有限公司	广东省深圳市南山区西丽镇深圳集成电路设计应用产业园306,307,407	518057	www.division.cn
300168	万达信息股份有限公司	上海市桂平路481号20号楼5层	200233	www.wondersgroup.com
300169	常州天晟新材料股份有限公司	江苏省常州市龙锦路508号	213028	www.tschina.com
300170	上海汉得信息技术股份有限公司	上海市青浦工业园区外青松公路5500号303室	201203	www.hand-china.com
300171	上海东富龙科技股份有限公司	上海市闵行区都会路1509号4幢	201108	www.tofflon.com
300172	中电环保股份有限公司	江苏省南京市江宁开发区诚信大道1800号	211102	www.njcec.com
300173	松德智慧装备股份有限公司	广东省中山市南头镇东福北路35号	528427	www.songde.com.cn
300174	福建元力活性炭股份有限公司	福建省南平市来舟经济开发区	353004	www.yuanlicarbon.com
300175	朗源股份有限公司	山东省烟台市龙口高新技术产业园区	265718	www.lontrue.com
300176	广东鸿特精密技术股份有限公司	广东省肇庆市鼎湖城区北十区	526070	www.hongteo.com.cn
300177	广州中海达卫星导航技术股份有限公司	广东省广州市番禺区东环街番禺大道北555号天安总部中心13号	511400	www.li-target.com.cn
300178	深圳市腾邦国际商业服务股份有限公司	广东省深圳市福田区桃花路腾邦物流大厦5楼	518038	www.tempus.cn
300179	河南四方达超硬材料股份有限公司	河南省郑州市经济技术开发区第十大街109号	450016	www.sf-diamond.com.cn
300180	上海华峰超纤材料股份有限公司	上海市金山区亭卫南路888号	201508	allenbzha@163.com
300181	浙江佐力药业股份有限公司	浙江省德清县阜溪街道志远北路388号	313200	www.zuoli.com
300182	北京捷成世纪科技股份有限公司	北京市海淀区知春路1号学院国际大厦709室	100191	www.jetsen.com.cn
300183	青岛东软载波科技股份有限公司	山东省青岛市市北区上清路16号甲	266023	www.eassoft.com.cn
300184	武汉力源信息技术股份有限公司	湖北省武汉市东湖新技术开发区武大园三路5号	430070	www.icbase.com
300185	通裕重工股份有限公司	山东省德州市(禹城)国家高新技术产业开发区	251200	www.tongyuheavy.com
300187	永清环保股份有限公司	湖南省长沙市浏阳市国家生物医药产业基地(319国道旁)	410329	www.yonker.com.cn

## (二) 上市公司地址一览表(续)

## ADDRESS LIST OF LISTED COMPANIES (Continued)

代码 Code	公司名称 Company	地址 Address	邮编 Zip	网站\邮件地址 Web\EMail
300188	厦门市美亚柏科信息股份有限公司	福建省厦门市软件园二期观日路12号102-402单元	361008	www.300188.cn
300189	海南神农基因科技股份有限公司	海南省海口市紫荆路2-1号紫荆信息公寓26A	570125	www.sndf.com.cn
300190	江苏维尔利环保科技股份有限公司	江苏省常州市新北区汉江路156号	213022	www.jswelle.com.cn
300191	潜能恒信能源技术股份有限公司	北京市海淀区紫竹院路81号院3号楼北方地产大厦618	100107	www.sinogeo.com
300192	苏州科斯伍德油墨股份有限公司	江苏省苏州市相城区黄埭镇春申路989号	215152	www.szkinks.com
300193	深圳市佳士科技股份有限公司	广东省深圳市坪山新区青兰一路3号	518126	www.jasic.com.cn
300194	福安药业(集团)股份有限公司	重庆市长寿区化南一路1号	401254	www.fapharm.com
300195	天津长荣印刷设备股份有限公司	天津市新技术产业园区北辰科技工业园	300400	www.mkmchina.com
300196	江苏长海复合材料股份有限公司	江苏省常州市武进区遥观镇塘桥村	213102	www.changhaigfrp.com
300197	深圳市铁汉生态环境股份有限公司	广东省深圳市龙岗区雪岗路2018号天安云谷产业园一期3栋B座2002	518040	www.sztechand.com
300198	福建纳川管材科技股份有限公司	福建省泉州市泉港区普安工业区	362800	www.superpipe.cn
300199	深圳翰宇药业股份有限公司	广东省深圳市南山区高新技术产业园翰宇生物医药园办公大楼四层	518057	www.hybio.com.cn
300200	北京高盟新材料股份有限公司	北京市丰台区科学城航丰路8号2层209室(园区)	102500	www.co-mens.com
300201	徐州海伦哲专用车辆股份有限公司	江苏省徐州市经济开发区螺山路19号	221004	www.xzhz.com
300202	聚龙股份有限公司	辽宁省鞍山市铁东区千山中路308号	114044	www.fulong.cc
300203	聚光科技(杭州)股份有限公司	浙江省杭州市滨江区滨安路760号	310052	www.fuji-inc.com
300204	舒泰神(北京)生物制药股份有限公司	北京市北京经济技术开发区经海二路36号	100176	www.staidson.com
300205	武汉天喻信息产业股份有限公司	湖北省武汉市东湖新技术开发区华工大学科技园	430223	www.whyy.com.cn
300206	深圳市理邦精密仪器股份有限公司	广东省深圳市坪山新区坑梓街道金沙社区金辉路15号	518067	www.edan.com.cn
300207	欣旺达电子股份有限公司	广东省深圳市宝安区石岩街道石龙社区颐和路2号综合楼1楼2楼	518108	www.sunwoda.com
300208	青岛恒顺众昇集团股份有限公司	山东省青岛市城阳区流亭街道双元路西侧(空港工业聚集区)	266108	www.qdhengshun.com
300209	天泽信息产业股份有限公司	江苏省南京市建邺区云龙山路80号	210019	www.itrackstar.com
300210	鞍山森远路桥股份有限公司	辽宁省鞍山市鞍中路281号	114051	www.assryb.com
300211	江苏亿通高科技股份有限公司	江苏省常熟市通林路28号	215500	www.yitong-group.com
300212	北京易华录信息技术股份有限公司	北京市石景山区阜石路165号院1号楼1001室	100043	www.ehualu.com
300213	北京佳讯飞鸿电气股份有限公司	北京市海淀区锦带路88号院1号楼	100095	www.jiaxun.com
300214	山东日科化学股份有限公司	山东省昌乐县英轩街3999号1号楼	262400	www.rikechem.com
300215	苏州电器科学研究院股份有限公司	江苏省苏州市吴中区越溪前珠路5号	215104	www.eeti-easa.com
300216	湖南千山制药机械股份有限公司	湖南省长沙市经济技术开发区盼盼路9号	410100	www.chinasun.com.cn
300217	镇江东方电热科技股份有限公司	江苏省镇江市镇江新区大港五峰山路18号	212132	www.dongfang-heater.com
300218	安徽安利材料科技股份有限公司	安徽省合肥市经济技术开发区桃花工业园拓展区	230093	www.chinapuleather.com
300219	鸿利智汇集团股份有限公司	广东省广州市花都区花东镇先科一路1号	510890	www.honglitrionic.com
300220	武汉金运激光股份有限公司	湖北省武汉市江岸区后湖街石桥一路3号3栋	430012	www.goldenlaser.cn
300221	广东银禧科技股份有限公司	广东省东莞市虎门镇居岐村	523927	www.silverage.cn
300222	科大智能科技股份有限公司	上海市自由贸易试验区碧波路456号A203-A206室	201203	www.csg.com.cn
300223	北京君正集成电路股份有限公司	北京市海淀区西北旺东路10号院东区14号楼A座一至三层	100193	www.ingenic.com
300224	烟台正海磁性材料股份有限公司	山东省烟台市经济技术开发区珠江路22号	264006	www.zhmag.com
300225	上海金力泰化工股份有限公司	上海市奉贤区青村镇沿钱公路2888号	201414	www.knt.cn
300226	上海钢联电子商务股份有限公司	上海市宝山区园丰路68号	200444	www.mysteel.com
300227	深圳光韵达光电科技股份有限公司	广东省深圳市南山区高新区北区朗山路13号清华紫光科技园C座1层	518051	www.sunshine-laser.com
300228	张家港富瑞特种装备股份有限公司	江苏省张家港市杨舍镇晨新路19号	215637	www.funise.com
300229	北京拓尔思信息技术股份有限公司	北京市海淀区知春路6号(锦秋国际大厦)14层14B04	100088	www.tris.com.cn
300230	上海永利带业股份有限公司	上海市青浦区徐泾镇徐旺路58号	201702	www.yonglibelt.com
300231	北京银信长远科技股份有限公司	北京市海淀区苏州街29号维亚大厦12层071室	100029	www.trustfar.cn
300232	深圳市洲明科技股份有限公司	广东省深圳市宝安区福永街道桥头社区永福路112号A栋	518103	www.unilumin.com
300233	山东金城医药股份有限公司	山东省淄博市淄川区昆仑镇昆新路26号	255130	www.jinchengpharm.com
300234	浙江开尔新材料股份有限公司	浙江省金华市金东区曹宅工业区	321031	www.zjke.com
300235	深圳市方直科技股份有限公司	广东省深圳市南山区科技园中二路深圳软件园12#楼302	518057	www.kingsunsoft.com
300236	上海新阳半导体材料股份有限公司	上海市松江区思贤路3600号	201616	www.sinyang.com.cn
300237	山东美晨科技股份有限公司	山东省潍坊市诸城市密州街道北十里四村600号	262200	www.meichen.cc
300238	冠昊生物科技股份有限公司	广东省广州市萝岗区玉岩路12号	510530	www.grandhopebio.com
300239	包头东宝生物技术股份有限公司	内蒙古自治区包头市稀土高新技术产业开发区黄河大街46号	014030	www.dongbaoshengwu.com
300240	江苏飞力达国际物流股份有限公司	江苏省苏州市昆山开发区	215300	www.feiliks.com
300241	深圳市瑞丰光电子股份有限公司	广东省深圳市光明新区公明办事处田寮社区第十工业区1栋六楼	518057	www.refond.com
300242	广东明家联合移动科技股份有限公司	广东省东莞市横沥镇村头村工业区	523475	www.migunmobi.com



## (二) 上市公司地址一览表(续)

## ADDRESS LIST OF LISTED COMPANIES (Continued)

代码 Code	公司名称 Company	地址 Address	邮编 Zip	网站\邮件地址 Web\EMail
300243	山东瑞丰高分子材料股份有限公司	山东省沂源县经济开发区	256100	www.ruifengchemical.com
300244	浙江迪安诊断技术股份有限公司	浙江省杭州市西湖区古墩路 702 号赞宇大厦 5-6 层	300030	www.dazd.cn
300245	上海天玑科技股份有限公司	上海市青浦区清河湾路 1200 号 1008 室	200233	www.dnt.com.cn
300246	广东宝莱特医用科技股份有限公司	广东省珠海市高新区科技创新海岸创新一路 2 号	519085	www.blt.com.cn
300247	安徽乐金健康科技股份有限公司	安徽省合肥市长江西路 669 号 AJ-9 地块	230088	www.saunaking.com.cn
300248	新开普电子股份有限公司	河南省郑州市高新技术产业开发区迎春街 18 号	450001	www.newcapec.com.cn
300249	四川依米康环境科技股份有限公司	四川省成都市高新区科园南二路 2 号	610041	www.sunrisegroup.com.cn
300250	杭州初灵信息技术股份有限公司	浙江省杭州市滨江区浦沿街道伟业路 1 号 5 幢	310052	www.encl-it.com
300251	北京光线传媒股份有限公司	北京市东城区和平里东街 11 号 37 号楼 11105 号	100013	www.ewang.com
300252	深圳金信诺高新技术股份有限公司	广东省深圳市高新区中区深圳软件园 9 号楼 302 室	518057	www.kingsignal.com
300253	卫宁健康科技集团股份有限公司	上海市浦东新区上南路 4184 号 258 室	200072	www.winning.com.cn
300254	山西仟源医药集团股份有限公司	山西省大同市经济技术开发区湖滨大街 53 号	037010	www.cy-pharm.com
300255	河北常山生化药业股份有限公司	河北省石家庄市正定镇火车站西富强路 9 号	050800	www.heparin.cn
300256	浙江星星科技股份有限公司	浙江省台州市椒江区洪家星星电子产业基地 4 号楼	318015	www.first-panel.com
300257	浙江开山压缩机股份有限公司	浙江省衢州市经济开发区凯旋西路 9 号	324002	www.kaishancomp.com.cn
300258	江苏太平洋精锻科技股份有限公司	江苏省泰州市姜堰区姜堰大道 91 号	225500	www.ppforging.com
300259	新天科技股份有限公司	河南省郑州市高新技术产业开发区国槐街 19 号	450001	www.suntront.com
300260	昆山新莱洁净应用材料股份有限公司	江苏省昆山市陆家镇陆丰西路 22 号	215331	www.kinglai.com.cn
300261	雅本化学股份有限公司	江苏省太仓市太仓港口开发区石化区东方东路 18 号	215433	www.abachem.com
300262	上海巴安水务股份有限公司	上海市青浦区练塘镇章练塘路 666 号	201716	www.safbon.com
300263	洛阳隆华传热节能股份有限公司	河南省洛阳市空港产业集聚区	471132	www.longhuachuanre.com
300264	深圳市佳创视讯技术股份有限公司	广东省深圳市光明新区观光路招商局光明科技园 A3 栋 C208 单元	518048	www.avit.com.cn
300265	江苏通光电子线缆股份有限公司	江苏省海门市海门镇渤海路 169 号	226103	www.tgjt.cn
300266	兴源环境科技股份有限公司	浙江省杭州市余杭区杭州余杭经济技术开发区望梅路 1588 号	311100	www.xingyuan.com
300267	湖南尔康制药股份有限公司	湖南省长沙市浏阳经济开发区康平路 167 号	410331	www.hnerkang.com
300268	万福生科(湖南)农业开发股份有限公司	湖南省常德市桃源县限市镇桂花路 1 号	415701	www.wanfushk.com
300269	深圳市联建光电股份有限公司	广东省深圳市宝安区 68 区留仙三路安通达工业厂区四号厂房 2 楼	518101	www.lejh.com
300270	杭州中威电子股份有限公司	浙江省杭州市西湖区文三路 20 号浙江建工大楼 17 层	310012	www.joyware.com
300271	北京华宇软件股份有限公司	北京市海淀区中关村东路 1 号院清华科技园科技大厦 C 座 25 层	100084	www.thunisoft.com
300272	上海开能环保设备股份有限公司	上海市浦东新区川大路 518 号	201299	www.canature.com
300273	珠海和佳医疗设备股份有限公司	广东省珠海市香洲区宝盛路 5 号	519030	www.hokai.com
300274	阳光电源股份有限公司	安徽省合肥市高新区习友路 1699 号	230088	www.sungrowpower.com
300275	重庆梅安森科技股份有限公司	重庆市九龙坡区二郎创业路 105 号高科创业园 C2 区 6 层	400039	www.cqmas.com
300276	湖北三丰智能输送装备股份有限公司	湖北省黄石市黄石经济技术开发区黄金山工业新区金山大道 398 号	435000	www.cnsanf.com
300277	深圳海联讯科技股份有限公司	广东省深圳市南山区深南大道高新技术产业园 R2 厂房 B 区 3a 层	518057	www.hirisun.com
300278	湖北华昌达智能装备股份有限公司	湖北省十堰市东益大道 9 号	442004	www.hchd.com.cn
300279	无锡和晶科技股份有限公司	江苏省无锡市新区长江东路 177 号	214145	www.hodgen-china.com
300280	南通锻压设备股份有限公司	江苏省南通市如皋经济开发区锻压产业园区内	226578	www.ntdy.com.cn
300281	广东金明精机股份有限公司	广东省汕头市濠江区纺织工业园	515098	www.jmjj.com
300282	北京汇冠新技术股份有限公司	北京市海淀区长春桥路 11 号万柳亿城大厦 3 号楼 1707 室	100015	www.irtouch.com
300283	温州宏丰电工合金股份有限公司	浙江省乐清市北白象镇大桥工业区塘下片区	325603	www.wzhf.com
300284	苏交科集团股份有限公司	江苏省南京市水西门大街 223 号	210017	www.jsti.com;www.jstri.com
300285	山东国瓷功能材料股份有限公司	山东省东营市东营区辽河路 24 号	257091	www.sinocera.com.cn
300286	安科瑞电气股份有限公司	上海市嘉定区育绿路 253 号	201801	www.acrel.cn
300287	北京飞利信科技股份有限公司	北京市海淀区塔院志新村 2 号金唐酒店 3 层 3078	100191	www.philisense.com
300288	贵阳朗玛信息技术股份有限公司	贵州省贵阳市高新区金阳科技产业园创业大厦 130 室	550022	www.longmaster.com.cn
300289	北京利德曼生化股份有限公司	北京市北京经济技术开发区兴海路 5 号	100176	www.leadmanbio.com
300290	荣科科技股份有限公司	辽宁省沈阳市和平区和平北大街 62 号	110002	www.bringspring.com
300291	北京华录百纳影视股份有限公司	北京市石景山区八大处高科技园区西井路 3 号 3 号楼 5365 房间	100043	www.hllbn-ent.com
300292	吴通控股集团股份有限公司	江苏省苏州市相城经济开发区漕湖街道太东路 2596 号	215143	www.jswtong.com
300293	沈阳蓝英工业自动化装备股份有限公司	辽宁省沈阳市浑南产业区东区飞龙路 3 号	110168	www.chnbs.net
300294	江西博雅生物制药股份有限公司	江西省抚州市高新技术产业园区惠泉路 333 号	344000	www.china-boya.com
300295	江苏三六五网络股份有限公司	江苏省南京市六合区龙池街道新东路	211505	www.house365.com
300296	利亚德光电股份有限公司	北京市海淀区颐和园北正红旗西街 9 号	100091	www.leyard.com
300297	蓝盾信息安全技术股份有限公司	广东省广州市天河区天慧路 16 号	510665	www.bluedon.com

## (二) 上市公司地址一览表(续)

## ADDRESS LIST OF LISTED COMPANIES (Continued)

代码 Code	公司名称 Company	地址 Address	邮编 Zip	网站\邮件地址 Web\Email
300298	三诺生物传感股份有限公司	湖南省长沙市高新技术产业开发区谷苑路 265 号	410205	www.sinocare.com
300299	富春通信股份有限公司	福建省福州市鼓楼区铜盘路软件大道 89 号 C 区 25 号楼	350003	www.forcom.com.cn
300300	汉鼎宇佑互联网股份有限公司	浙江省杭州市延安路 511 号元通大厦 1119 室	310007	www.hakim.com.cn
300301	深圳市市长集团股份有限公司	广东省深圳市坪山新区大工业区聚龙山 3 号路	518118	www.cflcd.com
300302	北京同有飞骥科技股份有限公司	北京市海淀区地锦路 9 号院 2 号楼 -1 至 4 层 101	100095	www.toyou.com.cn
300303	深圳市聚飞光电股份有限公司	广东省深圳市龙岗区平湖街道鹅岭社区鹅岭工业区 4 号	518109	www.jflcd.com
300304	江苏云意电气股份有限公司	江苏省徐州市铜山经济开发区黄山路 26 号	221116	www.yunyi - china.com
300305	江苏裕兴薄膜科技股份有限公司	江苏省常州市钟楼经济开发区童子河西路 8-8 号	213023	www.czyxing.com
300306	杭州远方光电信息股份有限公司	浙江省杭州市滨江区滨康路 669 号 1 号楼	310053	www.everfine.cn
300307	宁波慈星股份有限公司	浙江省慈溪市白沙路街道华东轻纺针织城三期 6 号楼	315327	www.ci - xing.com
300308	山东中际电工装备股份有限公司	山东省龙口市诸由观镇驻地	265705	www.zhongji.cc
300309	吉艾科技(北京)股份公司	北京市丰台区海鹰路 1 号院 2 号楼 2 层 201 室	100176	www.gi - tech.cn
300310	广东宜通世纪科技股份有限公司	广东省广州市天河区建中路 14、16 号第三层东	510630	www.etonetech.com
300311	任子行网络技术股份有限公司	广东省深圳市南山区高新区科技中 2 路软件园 2 栋 6 楼	518057	www.1218.com.cn
300312	邦讯技术股份有限公司	北京市海淀区杏石口路 80 号益园文化创意产业基地 A 区 4 号楼一层	100048	www.boomsense.com
300313	新疆天山畜牧生物工程股份有限公司	新疆维吾尔自治区昌吉市高新区光明南路 1 号	831100	www.xjssw.com
300314	宁波戴维医疗器械股份有限公司	浙江省宁波市象山经济开发区滨海工业园金兴路 35 号	315712	www.nbdavid.com
300315	北京掌趣科技股份有限公司	北京市海淀区奥北产业基地 29 号楼(北楼)1-9 层	100088	www.ourpalm.com
300316	浙江鼎盛机电股份有限公司	浙江省绍兴市上虞区通江西路 218 号	312300	www.jsjd.cc
300317	深圳珈伟光伏照明股份有限公司	广东省深圳市龙岗区坪地街道中心社区新发工业区 1、2、3、4 号	518063	www.jiawei.com
300318	北京博晖创新光电技术股份有限公司	北京市昌平区生命园路 9 号院	100220	www.bohui - tech.com
300319	深圳市麦捷微电子科技股份有限公司	广东省深圳市龙华新区观澜街道裕新路 65 号南兴工业园厂房第 1-2 栋	518110	www.szmicrogate.com
300320	江阴海达橡塑股份有限公司	江苏省江阴市周庄镇云顾路 585 号	214424	www.haida.cn
300321	山东同大海岛新材料股份有限公司	山东省昌邑市同大街 522 号	261300	www.tongdahdtx.com
300322	惠州硕贝德无线科技股份有限公司	广东省惠州市东江高新区上霞片区 SX-01-02 号	516255	www.speed - hz.com
300323	华灿光电股份有限公司	湖北省武汉市东湖开发区滨湖路 8 号	430223	www.hcsenitek.com
300324	北京旋极信息技术股份有限公司	北京市海淀区丰秀中路 3 号院 12 号楼 -1 层至 5 层 101	100094	www.watertek.com
300325	江苏德威新材料股份有限公司	江苏省太仓市沙溪镇沙东南路 99 号	215421	www.chinadewei.com
300326	上海凯利泰医疗科技股份有限公司	上海市张江高科技园区东瑞庆路 528 号 23 幢 2 楼	201201	www.kineticmedinc.com.cn
300327	中颖电子股份有限公司	上海市长宁区凌空经济园区金钟路 767 弄 3 号	200335	www.sinowealth.com
300328	东莞宜安科技股份有限公司	广东省东莞市清溪镇银泉工业区	523662	www.e - ande.com
300329	海伦钢琴股份有限公司	浙江省宁波市北仑区龙潭山路 36 号	315806	www.hailunpiano.com
300330	上海华虹计通智能系统股份有限公司	上海市长宁区广顺路 33 号 H 栋 3-4F	200051	www.huahongjt.com
300331	苏州苏大维格光电科技股份有限公司	江苏省苏州市工业园区苏虹东路北钟南街 478 号	215026	www.svgoptronics.com
300332	天壕环境股份有限公司	北京市海淀区西直门北大街 32 号枫蓝国际中心 2 号楼 906 室	100082	www.tree.com.cn
300333	深圳兆日科技股份有限公司	广东省深圳市福田区泰然八路泰然大厦 C 座 1605	518040	www.sinosun.com.cn
300334	天津膜天膜科技股份有限公司	天津市经济技术开发区第 11 大街 60 号	300457	www.motimo.com
300335	广州迪森热能技术股份有限公司	广东省广州市经济开发区东区东众路 42 号	510530	www.devotiongroup.com
300336	上海新文化传媒集团股份有限公司	上海市虹口区东江湾路 444 号北区 238 室	200081	www.ncmedia.com.cn
300337	银邦金属复合材料股份有限公司	江苏省无锡市新区鸿山街道后宅	214145	www.cn - yinbang.com
300338	长沙开元仪器股份有限公司	湖南省长沙市经济技术开发区开元路 172 号	410100	www.chs5e.com
300339	江苏润和软件股份有限公司	江苏省南京市雨花台区铁心桥工业园	210012	www.hoperun.com
300340	江门市科恒实业股份有限公司	广东省江门市江海区滘头滘兴南路 22 号	529040	www.keheng.com.cn
300341	麦克奥迪(厦门)电气股份有限公司	福建省厦门市火炬高新区(翔安)产业区舫山南路 808 号	361101	www.motic - electric.com
300342	常熟市天银机电股份有限公司	江苏省苏州市常熟碧溪新区迎宾路 8 号	215513	www.tyjd.cc
300343	山东联创互联网传媒股份有限公司	山东省淄博市张店区东部化工区昌国东路 219 号	255000	www.lecron.cn
300344	北京太空板业股份有限公司	北京市丰台区科学城中核路 1 号 3 号楼 12 层	100070	www.taikong.cn
300345	湖南红宇耐磨新材料股份有限公司	湖南省长沙市金洲新区金沙西路 068 号	410013	www.chinahongyu.cn
300346	江苏南大光电材料股份有限公司	江苏省苏州市工业园区翠薇街 9 号月亮湾国际商务中心 701-702	215021	www.natachem.com
300347	杭州泰格医药科技股份有限公司	浙江省杭州市滨江区江南大道 618 号东冠大厦 1502-1	310053	www.tigermcd.net
300348	深圳市长亮科技股份有限公司	广东省深圳市南山区沙河西路深圳湾科技生态园一区 2 栋 A 座 5 层	518057	www.sunline.cn
300349	金卡高科技股份有限公司	浙江省温州市乐清经济开发区纬十七路 261 号	310018	www.china - goldcard.com
300350	深圳市华鹏飞现代物流股份有限公司	广东省深圳市福田区八卦岭八卦路众鑫科技大厦第 12 层 1306	518129	www.huapengfei.com
300351	浙江永贵电器股份有限公司	浙江省天台县白鹤镇东园路 5 号(西工业区)	317200	www.yonggui.com
300352	北京北信源软件股份有限公司	北京市海淀区中关村南大街 34 号中关村科技发展大厦 C 座 1602 室	100081	www.vrv.com.cn

## (二) 上市公司地址一览表(续)

## ADDRESS LIST OF LISTED COMPANIES (Continued)

代码 Code	公司名称 Company	地址 Address	邮编 Zip	网站\邮件地址 Web\Email
300353	北京东土科技股份有限公司	北京市石景山区实兴大街30号院2号楼8至12层901	100144	www.kyland.com.cn
300354	江苏东华测试技术股份有限公司	江苏省靖江市靖江市斜桥镇新港大道208号	214500	www.dhstest.com
300355	内蒙古蒙草生态环境(集团)股份有限公司	内蒙古自治区呼和浩特市盛乐经济园区盛乐五街南侧	010030	www.nmshxy.com
300356	光一科技股份有限公司	江苏省南京市江宁经济技术开发区胜太路88号	211103	www.elefirst.com
300357	浙江我武生物科技股份有限公司	浙江省湖州市德清县武康镇志远北路636号	313200	www.wolwobiotech.com
300358	楚天科技股份有限公司	湖南省长沙市宁乡县玉潭镇新康路1号	410600	www.truking.cn
300359	全通教育集团(广东)股份有限公司	广东省中山市东区中山四路88号尚峰金融商务中心5座18层之一	528400	www.qtone.cn
300360	杭州炬华科技股份有限公司	浙江省杭州市余杭区仓前街道龙潭路9号	310030	www.sunrisemeter.com
300362	成都天翔环境股份有限公司	四川省成都市青白江区大同路188号	610300	www.tbhic.cn
300363	重庆博腾制药科技股份有限公司	重庆市(长寿)化工园区精细化工一区	401221	www.porton.cn
300364	中文在线数字出版集团股份有限公司	北京市东城区安定门东大街28号2号楼9层905号	100007	www.chineseall.com
300365	北京恒华伟业科技股份有限公司	北京市西城区德胜门东滨河路11号4号楼3层	100011	www.ieforever.com
300366	四川创意信息技术股份有限公司	四川省成都市青羊区万和路99号丽阳天下7-9室	611731	www.sc-troy.com
300367	东方网力科技股份有限公司	北京市海淀区学院路35号世宇大厦4层408室	100102	www.netposa.com
300368	河北汇金机电股份有限公司	河北省石家庄市高新区新技术产业开发区湘江道209号	050035	www.hjjs.com
300369	北京神州绿盟信息安全科技股份有限公司	北京市海淀区北洼路4号益泰大厦5层	100089	www.sifocus.com
300370	北京安控科技股份有限公司	北京市海淀区地锦路9号院6号楼	100095	www.etrol.com
300371	汇中仪表股份有限公司	河北省唐山市高新技术产业开发区高新西道126号	063020	www.hzyb.com
300372	丹东欣泰电气股份有限公司	辽宁省丹东市振安区东平大街159号	118006	www.xintaidianqi.com
300373	扬州扬杰电子科技股份有限公司	江苏省扬州市维扬经济开发区	225008	www.2lyangjie.com
300374	北京恒通创新赛木科技股份有限公司	北京市房山区窦店镇普安路87号	102444	www.htcxms.com
300375	天津鹏翎胶管股份有限公司	天津市滨海新区中塘工业区葛万公路1703号	300270	www.pengling.cn
300376	易事特集团股份有限公司	广东省东莞市松山湖科技产业园区工业北路6号	523808	www.easups.com
300377	深圳市赢时胜信息技术股份有限公司	广东省深圳市福田区深南路与新洲路交汇处东南侧航天大厦A座611A	518040	www.ystech.com
300378	鼎捷软件股份有限公司	上海市静安区江场路1377弄7号20层	200443	www.digiwin.com.cn
300379	北京东方通科技股份有限公司	北京市丰台区丰台路口139号主楼311室(园区)	100080	www.tongtech.com
300380	上海安硕信息技术股份有限公司	上海市杨浦区国泰路11号2308室	200433	www.amarsoft.com
300381	广东溢多利生物科技股份有限公司	广东省珠海市南屏高科技工业区屏北一路8号	519060	www.yiduoli.com
300382	苏州斯莱克精密设备股份有限公司	江苏省苏州市吴中区胥口镇石胥路621号	215156	www.slac.com.cn
300383	北京光环新网科技股份有限公司	北京市门头沟区石龙经济开发区永安路20号3号楼二层202室	102300	www.sinnet.com.cn
300384	北京三联虹普新合纤技术服务股份有限公司	北京市海淀区北清路68号院1号楼二层西侧01227-01302	100102	www.slhpcn.com
300385	无锡雪浪环境科技股份有限公司	江苏省无锡市滨湖区太湖街道双新经济圈	214128	www.cecm.com.cn
300386	飞天诚信科技股份有限公司	北京市海淀区学清路9号汇智大厦B楼17层	100085	www.ftsafe.com.cn
300387	湖北富邦科技股份有限公司	湖北省应城市经济技术开发区	432400	www.forbon.com
300388	安徽国祯环保节能科技股份有限公司	安徽省合肥市高新技术产业开发区科学大道91号	230088	www.gzep.com.cn
300389	深圳市艾比森光电股份有限公司	广东省深圳市龙岗区雪岗路2018号天安云谷产业园一期3栋A座18层	518129	www.szabsen.com, www.absen.cn
300390	苏州天华超净科技股份有限公司	江苏省苏州市工业园区双马街99号	215121	www.cammax.com.cn
300391	康跃科技股份有限公司	山东省潍坊市寿光市开发区(原北洛镇政府驻地)	262718	www.chinakangyue.com
300392	北京腾信创新网络营销技术股份有限公司	北京市朝阳区光华路15号院2号楼601室	100026	www.tensynchina.com
300393	苏州中来光伏新材股份有限公司	江苏省常熟市沙家浜镇常昆工业园区青年路	215542	www.jolywood.cn
300394	苏州天孚光通信股份有限公司	江苏省苏州市高新区银珠路17号	215129	www.tfcz.com
300395	湖北菲利华石英玻璃股份有限公司	湖北省荆州市东方大道68号	434001	www.feilihua.com
300396	长春迪瑞医疗科技股份有限公司	吉林省长春市高新开发区云河街95号	130103	www.dinui.com.cn
300397	西安天和防务技术股份有限公司	陕西省西安市高新区科技五路9号	710065	www.thtw.com.cn
300398	上海飞凯光电材料股份有限公司	上海市宝山区潘泾路2999号	201908	www.phichem.com.cn
300399	北京无线天利移动信息技术股份有限公司	北京市石景山区实兴大街30号院6号楼9层3层	100144	www.ihandy.cn
300400	深圳市劲拓自动化设备股份有限公司	广东省深圳市宝安区西乡街道鹤洲工业区劲拓自动化工业厂区	518126	www.jt-ele.com
300401	浙江花园生物高科股份有限公司	浙江省东阳市南马镇花园村	322121	www.hybiotech.com
300402	南京宝色股份公司	江苏省南京市江宁滨江经济开发区景明大街15号	211178	www.baose.com
300403	江门市地尔汉宇电器股份有限公司	广东省江门市高新区清澜路336号	529040	www.idealhanyu.com
300404	广州博济医药生物技术股份有限公司	广东省广州市天河区龙怡路117号1506房	510635	www.gzboji.com
300405	辽宁科隆精细化工股份有限公司	辽宁省辽阳市宏伟区万和七路36号	111003	www.kelongchem.com
300406	北京九强生物技术股份有限公司	北京市海淀区花园东路15号旷怡大厦5层	100191	www.hsbe.com.cn
300407	天津凯发电气股份有限公司	天津市新产业园区华苑产业区物华道8号	300392	www.keyvia.cn
300408	潮州三环(集团)股份有限公司	广东省潮州市凤塘三环工业城内综合楼	515646	www.ctec.cc

## (二) 上市公司地址一览表(续)

## ADDRESS LIST OF LISTED COMPANIES (Continued)

代码 Code	公司名称 Company	地址 Address	邮编 Zip	网站\邮件地址 Web\EMail
300409	广东道氏技术股份有限公司	广东省恩平市圣堂镇三联佛仔坳	529400	www.dowstone.com.cn
300410	广东正业科技股份有限公司	广东省东莞市松山湖科技产业园区科技九路2号	523808	www.zhengyee.com
300411	浙江金盾风机股份有限公司	浙江省绍兴市上虞区章镇镇工业园区	312363	www.jindunfan.com
300412	浙江迦南科技股份有限公司	浙江省永嘉县瓯北镇东瓯工业园区	325105	www.china-jianan.com/cn/
300413	快乐购物股份有限公司	湖南省长沙市开福区金鹰影视文化城	410003	www.happigo.com
300414	四川中光防雷科技股份有限公司	四川省成都市高新区西部园区天宇路19号	611731	www.zhongguang.com
300415	广东伊之密精密机械股份有限公司	广东省佛山市顺德高新区(容桂)科苑三路22号	528306	www.yizumi-group.com
300416	苏州苏试试验仪器股份有限公司	江苏省苏州市工业园区中新科技城唯亭镇科峰路18号	215122	www.chinasti.com
300417	佛山市南华仪器股份有限公司	广东省佛山市南海区桂城街道夏南路59号	528251	www.nanhua.com.cn
300418	北京昆仑万维科技股份有限公司	北京市海淀区知春路118号知春大厦B座605E	100080	www.kalends.cn
300419	北京浩丰创源科技股份有限公司	北京市海淀区阜石路甲69号院2号楼5层2单元502	100043	www.interact.net.cn
300420	徐州五洋科技股份有限公司	江苏省徐州市铜山新区银山路东,珠江路北	221116	www.wuyangkeji.com
300421	江苏力星通用钢球股份有限公司	江苏省如皋市如城镇兴源大道68号	226500	www.jgbr.com.cn
300422	广西博世科环保科技股份有限公司	广西壮族自治区南宁市高新区科兴路12号	530007	www.bosscoc.com
300423	山东鲁亿通智能电气股份有限公司	山东省莱阳市龙门西路256号	265200	www.luyitong.com
300424	广州航新航空科技股份有限公司	广东省广州市经济技术开发区科学城光宝路1号	510663	www.hangxin.com
300425	四川环能德美科技股份有限公司	四川省成都市武侯区兴一路3号	610045	www.scimee.com
300426	浙江唐德影视股份有限公司	浙江省金华市横店影视产业实验区C3-028	100088	www.tangle.com.cn
300427	厦门红相电力设备股份有限公司	福建省厦门市思明区南投路3号1002单元之一	361008	www.redphase.com.cn
300428	河北四通新型金属材料股份有限公司	河北省保定市清苑县发展西街359号	071000	www.stnm.com.cn
300429	常州强力电子新材料股份有限公司	江苏省常州市武进区遥观镇钱家工业园	213100	www.tronly.com
300430	北京诚益通控制工程科技股份有限公司	北京市昌平区科技园区超前路9号B座2172室	102600	www.ctntech.com
300431	暴风集团股份有限公司	北京市石景山区八大处高科技园区西井路3号3号楼1267室	100191	www.baofeng.com
300432	绵阳富临精工机械股份有限公司	四川省绵阳市经开区板桥街268号	621000	www.fulinpm.com
300433	蓝思科技股份有限公司	湖南省长沙市浏阳生物医药园	410311	www.hnlens.com
300434	四川金石东方新材料设备股份有限公司	四川省成都市双流县九江镇万家社区	610072	www.goldstone-group.com
300435	杭州中泰深冷技术股份有限公司	浙江省富阳市东湖街道高尔夫路228号	311402	www.zhongtaihangzhou.com
300436	福建广生堂药业股份有限公司	福建省柘荣县东源乡富源工业区	355399	www.cosunter.com
300437	河南清水源科技股份有限公司	河南省济源市轵城镇207国道东侧正兴玉米公司北邻	459000	www.qywt.com.cn
300438	广州鹏辉能源科技股份有限公司	广东省广州市番禺区沙湾镇市良路(西村段)912号	511483	www.greatpower.net
300439	宁波美康生物科技股份有限公司	浙江省宁波市鄞州区启明南路299号	315104	www.nb-medicalsystem.com
300440	成都运达科技股份有限公司	四川省成都市高新区新达路11号	611731	www.yd-tec.com
300441	宁波鲍斯能源装备股份有限公司	浙江省奉化市西坞街道尚桥路18号	315505	www.baosai.com
300442	上海普丽盛包装股份有限公司	上海市金山区张堰镇金张支路84号26幢	201514	www.cn-pls.com
300443	山东莱芜金雷风电科技股份有限公司	山东省莱芜市钢城区里辛镇张家岭村	271105	www.jinleiwind.com
300444	北京双杰电气股份有限公司	北京市海淀区上地三街9号D座1111	100085	www.sojoline.com
300445	北京康斯特仪表科技股份有限公司	北京市海淀区丰秀中路3号院5号楼	100094	www.constgroup.com
300446	保定乐凯新材料股份有限公司	河北省保定市和润路569号	071051	maginfo.luckyfilm.com.cn
300447	南京全信传输科技股份有限公司	江苏省南京市鼓楼区汉中门大街301号01幢12层	210036	www.qx-kj.com
300448	浩云科技股份有限公司	广东省广州市番禺区东环街番禺大道北555号天安总部中心2号楼2201	511400	www.haoyuntech.com
300449	北京汉邦高科数字技术股份有限公司	北京市海淀区长春桥路11号4号楼裙房四层南侧1-12号房间	100089	www.hbge.net
300450	无锡先导智能装备股份有限公司	江苏省无锡市国家高新技术产业开发区新锡路20号	214028	www.leadchina.cn
300451	创业软件股份有限公司	浙江省杭州市文三路199号创业大厦三楼	310012	www.bsoft.com.cn
300452	安徽山河药用辅料股份有限公司	安徽省淮南市经济技术开发区	232008	www.shanhe01.com
300453	江西三鑫医疗科技股份有限公司	江西省南昌市南昌县小蓝经济开发区富山大道999号	330200	www.sanxin-med.com
300455	北京康拓红外技术股份有限公司	北京市海淀区知春路61号9层	100190	www.cchbds.com.cn
300456	北京耐威科技股份有限公司	北京市西城区裕民路18号北环中心A座2607室(德胜园区)	100029	www.navgnss.com
300457	深圳市赢合科技股份有限公司	广东省深圳市龙华新区大浪办事处同胜社区赢合产业园1栋1-2层	518109	www.yhwins.com/cn
300458	珠海全志科技股份有限公司	广东省珠海市高新区唐家湾镇科技二路9号	519080	www.allwinertech.com
300459	浙江金科娱乐文化股份有限公司	浙江省杭州市湾上虞工业园区	312369	www.jinke-chem.com
300460	广东惠伦晶体科技股份有限公司	广东省东莞市黄江镇东环路鸡啼岗段36号	523757	www.dgylec.com
300461	浙江田中精机股份有限公司	浙江省嘉善县姚庄镇新景路398号	314117	www.tanac.com.cn
300462	上海华铭智能终端设备股份有限公司	上海市松江区茸北工业区施惠路北侧	201613	www.hmmachine.com
300463	四川迈克生物科技股份有限公司	四川省成都市高新区百川路16号	611731	www.makerbio.com
300464	广东星徽精密制造股份有限公司	广东省佛山市顺德区北滘镇工业园兴业路7号	528311	www.sh-abc.cn

## (二) 上市公司地址一览表(续)

## ADDRESS LIST OF LISTED COMPANIES (Continued)

代码 Code	公司名称 Company	地址 Address	邮编 Zip	网站\邮件地址 Web\Email
300465	高伟达软件股份有限公司	北京市海淀区大慧寺8号北区20栋604房间	100016	www.git.com.cn
300466	赛摩电气股份有限公司	江苏省徐州市经济开发区螺山2号	221004	www.saimo.cn
300467	四川迅游网络科技股份有限公司	四川省成都市高新区世纪城南路599号7栋6,7层	610041	www.xunyou.com
300468	深圳四方精创资讯股份有限公司	广东省深圳市南山区科技中二路深圳软件园12#楼402	518017	www.formssi.com
300469	上海中信信息发展股份有限公司	上海市静安区昌平路710号302室	200333	www.cesgroup.com.cn
300470	四川日机密封件股份有限公司	四川省成都市武侯区武科西四路8号	610045	www.sns-china.com
300471	成都华气厚普机电设备股份有限公司	四川省成都市高新区世纪城南路599号6栋11层3号	610000	www.hqhop.com
300472	北京万向新元科技股份有限公司	北京市海淀区阜成路58号新洲商务大厦409房间	100142	www.newu.com.cn
300473	阜新德尔夫汽车部件股份有限公司	辽宁省阜新市经济开发区E路55号	123004	www.fzb.com.cn
300474	长沙景嘉微电子股份有限公司	湖南省长沙市高新开发区麓谷麓景路2号	410205	www.jingjiamicro.com
300475	安徽聚隆传动科技股份有限公司	安徽省宣城市宁国经济技术开发区创业北路16号	242300	www.ahjld.com
300476	恒宏科技(惠州)股份有限公司	广东省惠州市惠阳区淡水镇新桥村行诚科技园	516211	www.shpcb.com
300477	北京合纵科技股份有限公司	北京市海淀区上地三街9号嘉华大厦D1211、1212	100085	www.chinahezong.com
300478	杭州高新橡塑材料股份有限公司	浙江省杭州市余杭区径山镇龙皇路10号	311116	www.gxsl.com
300479	神思电子技术股份有限公司	山东省济南市高新区舜华西路699号	250101	www.sdscs.com
300480	郑州光力科技股份有限公司	河南省郑州市高新区开发区长椿路10号	450001	www.gitech.cn
300481	濮阳惠成电子材料股份有限公司	河南省濮阳市胜利路西段	457001	www.huichengchem.com
300482	广州万孚生物技术股份有限公司	广东省广州市萝岗区科学城荔枝山路8号	510663	www.wondfo.com.cn
300483	上海沃施园艺股份有限公司	上海市闵行区元江路5000号	201108	www.worthgarden.com
300484	深圳市蓝海华腾技术股份有限公司	广东省深圳市南山区西丽阳光社区新锋大楼B栋第6层	518055	www.v-t.net.cn
300485	北京赛升药业股份有限公司	北京市北京经济技术开发区兴盛街8号	100176	www.syy.com.cn
300486	山东东杰智能物流装备股份有限公司	山西省太原市新兰路51号	030008	www.omh.com.cn
300487	西安蓝晓科技新材料股份有限公司	陕西省西安市高新区科技二路72号天泽大厦南楼四层	710075	www.sunresin.com
300488	恒锋工具股份有限公司	浙江省嘉兴市海盐县武原镇新桥北路239号	314300	www.estools.com
300489	哈尔滨中飞新技术股份有限公司	黑龙江省哈尔滨市经开区哈平路集中区机电配套基地锦州路东侧	150060	www.zfgf.cc
300490	华自科技股份有限公司	湖南省长沙市高新开发区麓谷麓松路609号	410205	www.cshnac.com
300491	石家庄通合电子科技股份有限公司	河北省石家庄市高新区漓江道350号	050035	www.sjzhdc.com
300492	四川山鼎建筑工程设计股份有限公司	四川省成都市锦江区天仙桥北路3号附1号	610021	www.cendes-arch.com
300493	上海润欣科技股份有限公司	上海市徐汇区田林路200号A号楼301室	200233	www.fortune-co.com
300494	湖北盛天网络技术股份有限公司	湖北省武汉市东湖新技术开发区光谷大道77号金融港B7栋9-11楼	430070	www.stnts.com
300495	美尚生态景观股份有限公司	江苏省无锡市无锡太湖国际科技园大学科技园清源路兴业楼A栋518号	214125	www.misho.com.cn
300496	中科创达软件股份有限公司	北京市海淀区龙翔路甲1号泰翔商务楼4层401-409	100191	www.thundersoft.com
300497	江西富祥药业股份有限公司	江西省景德镇市昌江区鱼丽工业区2号(鱼山与丽阳交界处)	333000	www.fushine.cn
300498	广东温氏食品集团股份有限公司	广东省云浮市新兴县新城镇东堤北路9号	527400	www.wens.com.cn
300499	广州高澜节能技术股份有限公司	广东省广州市高新技术产业开发区科学城南云五路3号	213100	www.goaland.com.cn
300500	苏州设计研究院股份有限公司	江苏省苏州市工业园区星海街9号	215021	www.siad-c.com
300501	上海海顺新型药用包装材料股份有限公司	上海市松江区洞泾镇蔡家浜路18号	201619	www.haishunpackaging.com
300502	成都新易盛通信技术股份有限公司	四川省成都市高新区高朋大道21号1幢四楼	610213	www.eoptolink.com
300503	广州市昊志机电股份有限公司	广东省广州市经济技术开发区永和和经济区江东街6号	511356	www.haozhilhs.com
300505	昆明川金诺化工股份有限公司	云南省昆明市东川区铜都镇四方地工业园区	654100	www.kmejn.com
300506	深圳市名家汇科技股份有限公司	广东省深圳市南山区东滨路4351号荔源商务大厦A座13-15楼	518054	www.minkave.com
300507	江苏奥力威传感高科股份有限公司	江苏省扬州市高新技术产业开发区祥园路158号	225127	www.yos.net.cn
300508	上海维宏电子科技股份有限公司	上海市闵行区联航路1588号1幢业务楼B509室	201401	www.weihong.com.cn
300509	江苏新美星包装机械股份有限公司	江苏省苏州市张家港经济开发区南区(新泾东路)	215600	www.newamstar.com
300510	吉林省金冠电气股份有限公司	吉林省长春市双阳经济开发区延寿路4号	130600	www.jljqdq.cn
300511	上海雪榕生物科技股份有限公司	上海市奉贤区现代农业园区高丰路999号	201401	www.xuerong.com
300512	杭州中亚机械股份有限公司	浙江省杭州市拱墅区方家埭路189号	310011	www.zhongyagroup.com
300513	北京恒泰实达科技股份有限公司	北京市海淀区保福寺A区世纪科贸大厦C座1501号	100094	www.techstar.com.cn
300515	湖南三德科技股份有限公司	湖南省长沙市高新区开福区桐梓坡西路558号	410205	www.sandgroup.com
300516	湖北久之洋红外系统股份有限公司	湖北省武汉市江夏区庙山开发区明泽街9号	430223	www.hbjir.com
300517	海波重型工程科技股份有限公司	湖北省武汉市江夏区郑店街黄金桥工业园6号	430207	www.haiod.com
300518	深圳市盛讯达科技股份有限公司	广东省深圳市福田区深南大道7888号东海国际中心一期A栋11层01B	518040	www.gameyun.com
300519	浙江新光药业股份有限公司	浙江省嵊州市剡湖街道环城西路25号	312400	www.xgpharma.com
300520	科大创新软件股份有限公司	安徽省合肥市高新区文曲路355号	230088	www.kdgcsoft.com
300521	广州市爱司凯科技股份有限公司	广东省广州市中新广州知识城九佛建设新街18号自编112房	510080	www.amsky.cc

## (二) 上市公司地址一览表(续)

## ADDRESS LIST OF LISTED COMPANIES (Continued)

代码 Code	公司名称 Company	地址 Address	邮编 Zip	网站\邮件地址 Web\Email
300522	苏州世名科技股份有限公司	江苏省昆山市周市镇黄浦江北路219号	215337	www.smcolor.com.cn
300523	北京辰安科技股份有限公司	北京市海淀区丰秀中路3号院1号楼-1至5层305	100094	www.gsafety.com
300525	福建博思软件股份有限公司	福建省福州市闽侯县上街镇科技东路福州高新开发区海西高新产业园	350100	www.bossoft.com.cn
300526	中潜股份有限公司	广东省惠州市惠阳区新圩镇长布村	516223	www.sumnet.com.cn
300527	湖北华舟重工应急装备股份有限公司	湖北省武汉市江夏区庙山开发区阳光大道5号	430223	www.harzone.com.cn
300528	幸福蓝海影视文化集团股份有限公司	江苏省南京市中山路348号中信大厦17楼	210008	www.omnijoi.com
300529	珠海健帆生物科技股份有限公司	广东省珠海市高新区科技六路98号	501908	www.jafon.com
300530	广东达志环保科技股份有限公司	广东省广州市经济技术开发区永和经济区田园东路1号2号	511356	www.dazhitech.com
300531	深圳市优博讯科技股份有限公司	广东省深圳市南山区高新区粤兴三道8号中国地质大学大楼A701-7	518057	www.uovo.com
300532	深圳市今天国际物流技术股份有限公司	广东省深圳市罗湖区笋岗东路1002宝安广场A座10楼F,G,H	518020	www.nti56.com
300533	深圳冰川网络股份有限公司	广东省深圳市南山区科技中二路1号软件园(2期)9栋601,602室	518057	www.q1.com
300534	甘肃陇神戎发药业股份有限公司	甘肃省兰州市榆中县定远镇国防路10号	730102	www.lsfzy.com
300535	四川达威科技股份有限公司	四川省成都市新津县五津镇希望路555号	610041	www.dowellchem.cn
300536	武汉农尚环境股份有限公司	湖北省武汉市江岸区江北路34号九运大厦C单元23层1-3室	430050	www.nusunlandscape.com
300537	江苏广信感光新材料股份有限公司	江苏省江阴市青阳镇工业集中区华澄路18号	214401	www.kuangshun.com
300538	深圳市同益实业股份有限公司	广东省深圳市宝安区兴华路南侧荣超滨海大厦B座0301-0303,0305	518101	www.tongyiplastic.com
300539	宁波横河模具股份有限公司	浙江省慈溪市新兴产业集聚区宗汉街道新兴大道588号	315301	www.mouldcenter.com
300540	成都深冷液化设备股份有限公司	四川省郫县成都现代工业港北片区	611730	www.chengduair.com
300541	北京先进数通信息技术股份公司	北京市海淀区车道沟一号滨河大厦D座六层	100089	www.adtec.com.cn
300542	新晨科技股份有限公司	北京市海淀区蓝靛厂东路2号院金源时代商务中心2号楼B座8层	100097	www.brilliance.com.cn
300543	深圳市朗科智能电气股份有限公司	广东省深圳市宝安区石岩街道上排社区爱群路同富裕工业区8-4#厂房	518108	www.longood.com
300545	深圳市联得自动化装备股份有限公司	广东省深圳市宝安区大浪街道大浪社区同富邨工业园A区3栋1-4层	518109	www.liande-china.com
300546	深圳市雄帝科技股份有限公司	广东省深圳市南山区粤海街道深圳市软件产业基地1栋C座9层	518000	www.xiongli.com
300547	四川川环科技股份有限公司	四川省大竹县工业园区科技路1号	635100	www.chuanhuan.com
300548	博创科技股份有限公司	浙江省嘉兴市南湖新区亚太路306号	314050	www.broadex-tech.com
300549	优德精密工业(昆山)股份有限公司	江苏省苏州市昆山高科技工业园北门路3168号	215316	www.jouder.com
300550	浙江和仁科技股份有限公司	浙江省杭州市东信大道66号E座302室	310053	www.herenit.com
300551	上海古鳌电子科技股份有限公司	上海市普陀区同普路1225弄6号	200333	www.gooao.cn
300552	北京万集科技股份有限公司	北京市海淀区上地东路1号院5号楼601	100085	www.wanji.net.cn
300553	杭州集智机电股份有限公司	浙江省杭州市西湖区三墩镇西园三路10号	310030	www.zjzhi.com
300555	无锡路通视信网络股份有限公司	江苏省无锡市滨湖区胡埭工业园陆藕东路182号	214072	www.lootom.com
300556	深圳丝路数字视觉股份有限公司	广东省深圳市福田区福强路3030号文化体育产业总部大厦17楼	518000	www.silkroadcg.com
300557	武汉理工光科股份有限公司	湖北省武汉市东湖开发区武汉理工大学科技园	430079	www.wutos.com
300558	贝达药业股份有限公司	浙江省杭州市余杭经济技术开发区红丰路589号	311100	www.bettapharma.com
300559	成都佳发安泰科技股份有限公司	四川省成都市武侯区武兴五路433号(武侯新城管委会内)	610000	ww.jf-r.com
300560	中富通股份有限公司	福建省福州市鼓楼区软件大道89号软件园A区19号楼一层	350003	www.zftui.com
300561	珠海汇金科技股份有限公司	广东省珠海市软件园路1号会展中心3#第三层	519085	www.ssgs.cc
300562	广东乐心医疗电子股份有限公司	广东省中山市火炬开发区东利路105号A区	528437	www.lifesense.com
300563	神宇通信科技股份公司	江苏省江阴市长山大道22号	214432	www.shenyucable.com
300565	深圳市科信通信技术股份有限公司	广东省深圳市光明新区塘家社区高新科技园汇业路南科信小区第1栋	518107	www.szkexin.com.cn
300566	宁波激智科技股份有限公司	浙江省宁波市高新区晶源路9号	315040	www.excitontech.cn
300567	武汉精测电子技术股份有限公司	湖北省武汉市洪山区书城路48#(北港工业园)1栋11层	430070	www.wuhanjingce.com
300568	深圳市星源材质科技股份有限公司	广东省深圳市光明新区公明办事处田园路北	518106	www.senior798.com
300569	青岛天能重工股份有限公司	山东省胶州市李哥庄镇大沽河工业园	266316	www.qdtnp.com
300570	深圳太辰光通信股份有限公司	广东省深圳市福田区车公庙泰然工贸园201栋6楼	518029	www.china-tscom.com
300571	杭州平治信息技术股份有限公司	浙江省杭州市江干区九盛路9号A18幢5楼518室	310012	www.anysoft.cn
300572	深圳市安车检测股份有限公司	广东省深圳市南山区科技中2路1号深圳软件园(二期)9栋4楼401室	518057	www.anche.cn
300573	沈阳兴齐眼药股份有限公司	辽宁省沈阳市东陵区泗水街68号	110163	www.sinqi.com
300575	江苏中旗作物保护股份有限公司	江苏省南京市南京化学工业园区区长丰河路309号	210047	www.flagchem.com
300576	深圳市容大感光科技股份有限公司	广东省深圳市宝安区福永街道福永立新湖第一科技园研发楼第1-3楼	518103	www.szrd.com
300577	安徽开润股份有限公司	安徽省滁州市同乐路1555号	239000	www.korrun.com
300579	北京数字认证股份有限公司	北京市海淀区北四环西路68号1501号	100080	www.bjca.org.cn
300581	西安晨曦航空科技股份有限公司	陕西省西安市高新区锦业路69号创业园C区11号	710077	xaexhk@163.com
300582	英飞特电子(杭州)股份有限公司	浙江省杭州市滨江区长河街道江虹路459号A座	310052	cn.inventronics-co.com
300585	南京奥联汽车电子电器股份有限公司	江苏省南京市江宁区谷里街道东善桥工业集中区	211153	www.njaolian.com

(三) 会员一览表

DIRECTORY OF MEMBER FIRMS

会员名称 Member Name	联系地址 Address	邮编 Zip
爱建证券有限责任公司	上海市浦东新区世纪大道1600号32楼	200122
安信证券股份有限公司	广东省深圳市福田区金田路4018号安联大厦35层	518026
北京高华证券有限责任公司	北京市西城区金融大街7号英蓝国际中心18层	100033
渤海证券股份有限公司	天津市南开区滨水西道8号	300457
财达证券有限责任公司	河北省石家庄市桥西区自强路35号庄家金融大厦24-26层	050000
财富证券有限责任公司	湖南省长沙市芙蓉中路二段80号顺天国际财富中心26层	410005
财通证券股份有限公司	浙江省杭州市杭大路15号嘉华国际商务中心16、17楼	310009
川财证券有限责任公司	四川省成都市高新区交子大道177号中海国际中心B座17楼	610041
大通证券股份有限公司	辽宁省大连市沙河口区会展路129号大连期货大厦38-39层	116001
大同证券有限责任公司	山西省太原市长治路111号山西世贸中心A座12、13层	030001
德邦证券股份有限公司	上海市福山路500号城建大厦26层	200122
第一创业摩根大通证券有限责任公司	北京市西城区武定侯街6号卓著中心10层	100033
第一创业证券股份有限公司	广东省深圳市福田区福华一路115号投行大厦19楼	518028
东北证券股份有限公司	吉林省长春市自由大路1138号	130021
东方花旗证券有限公司	上海市黄浦区中山南路318号24层	200010
东方证券股份有限公司	上海市中山南路318号2号楼22-29层	200010
东莞证券股份有限公司	广东省东莞市莞城可园南路1号金源中心30楼	523000
东海证券股份有限公司	上海市浦东新区东方路1928号东海证券大厦	200125
东吴证券股份有限公司	江苏省苏州市工业园区星阳街5号	215021
东兴证券股份有限公司	北京市西城区金融大街5号新盛大厦B座12层	100033
方正证券股份有限公司	湖南省长沙市芙蓉区芙蓉中路二段华侨国际大厦22-24层	410015
富安达资产管理(上海)有限公司	上海市浦东新区世纪大道1568号29楼	200122
港裕信息服务(深圳)有限公司	香港特别行政区中环交易广场2座6楼	000000
高盛华华证券有限责任公司	北京市西城区金融大街7号英蓝国际中心18层1807-1819室	100033
光大证券股份有限公司	上海市静安区新闻路1508号	200040
广发证券股份有限公司	广东省广州市天河北路183号大都会广场43楼	510075
广州证券股份有限公司	广东省广州市天河区珠江西路5号国际金融中心主塔19-20层	510623
国都证券股份有限公司	北京市东城区东直门南大街3号国华投资大厦9层	100007
国海证券股份有限公司	广西壮族自治区南宁市滨湖路46号	541004
国金证券股份有限公司	四川省成都市东城根上街95号	610015
国开证券有限责任公司	北京市西城区阜外大街29号	100007
国联证券股份有限公司	江苏省无锡市金融一街8号	214121
国融证券股份有限公司	北京市西城区闹市口大街1号长安兴融中心4号楼11层国融证券	100031
国盛证券有限责任公司	江西省南昌市北京西路88号(江信国际金融大厦)15层	330046
国泰君安证券股份有限公司	上海市浦东新区银城中路168号上海银行大厦29楼	200120
国信证券股份有限公司	广东省深圳市红岭中路1012号国信证券大厦	518001
国元证券股份有限公司	安徽省合肥市梅山路18号安徽国际金融中心A座国元证券	230022
海际证券有限责任公司	上海市浦东新区陆家嘴环路1000号45层	200120
海通证券股份有限公司	上海市黄浦区广东路689号海通证券大厦	200001
恒泰长财证券有限责任公司	吉林省长春市珠江路439号	130051
恒泰证券股份有限公司	内蒙古自治区呼和浩特市赛罕区敕勒川大街东方君座D座	010010
红塔证券股份有限公司	云南省昆明市北京路155号附1号红塔大厦	650011
宏信证券有限责任公司	四川省成都市人民南路二段18号川信大厦10楼	610016
华安证券股份有限公司	安徽省合肥市政务文化新区天鹅湖路198号	230061

## (三) 会员一览表(续)

## DIRECTORY OF MEMBER FIRMS (Continued)

会员名称 Member Name	联系地址 Address	邮编 Zip
华宝证券有限责任公司	上海市浦东新区世纪大道100号57层	200120
华创证券有限责任公司	贵州省贵阳市中华北路216号华创大厦11楼1103室	550002
华福证券有限责任公司	福建省福州市五四路157号新天地大厦7-9层	350003
华金证券有限责任公司	上海市浦东新区杨高南路759号(陆家嘴世纪金融广场)30-31层	200127
华菁证券有限公司	上海市虹口区吴淞路575号虹口SOHO25层	200080
华林证券股份有限公司	西藏自治区深圳市福田区民田路178号华融大厦6楼	850000
华龙证券股份有限公司	甘肃省兰州市东岗西路638号兰州财富中心21楼	730030
华融证券股份有限公司	北京市朝阳区朝阳门北大街18号中国人保寿险大厦12-18层	100020
华泰联合证券有限责任公司	广东省深圳市福田区深南大道4011号香港中旅大厦26层	518048
华泰证券股份有限公司	江苏省南京市江东中路228号	210019
华西证券股份有限公司	四川省成都市高新区天府二街198号华西证券大厦	610095
华鑫证券有限责任公司	广东省深圳市福田区金田路4018号安联大厦28层A01、B01单元	518026
华英证券有限责任公司	江苏省无锡市新区高浪东路19号15层01-11单元	214000
建信养老基金管理有限责任公司	北京市海淀区知春路7号致真大厦A座10层	100190
江海证券有限公司	黑龙江省哈尔滨市高新技术产业开发区创新三路833号11号楼	150036
金通证券有限责任公司	浙江省杭州市江干区解放东路29号迪凯银座22楼	310000
金元证券股份有限公司	海南省深圳市深南大道4001号时代金融中心17层	570206
九州证券股份有限公司	北京市朝阳区安立路30号仰山公园东一门2号楼	810000
开源证券股份有限公司	陕西省西安市高新区锦业路1号都市之门B座5层	710065
联储证券有限责任公司	广东省深圳市福田区华强北圣廷苑酒店B座26楼	518028
联讯证券股份有限公司	广东省惠州市江北东江三路55号广播电视新闻中心3-4层	516003
民生证券股份有限公司	北京市东城区建国门内大街28号民生金融中心A座16-18层	100005
摩根士丹利华鑫证券有限责任公司	上海市浦东新区世纪大道100号环球金融中心75楼	200120
南京证券股份有限公司	江苏省南京市大钟亭8号	210008
内藤证券公司上海代表处	上海市茂名南路205号瑞金大厦1101室	200020
平安证券有限责任公司	广东省深圳市福田区金田路4036号荣超大厦16-20层	518026
群益国际控股有限公司上海代表处	上海市浦东南路360号18楼	200120
瑞信方正证券有限责任公司	北京市西城区金融大街甲九号金融街中心南楼15层	100033
瑞银证券有限责任公司	北京市西城区金融大街7号英蓝国际金融中心15层	100140
山西证券股份有限公司	山西省太原市府西街69号山西国贸中心东塔楼	030002
上海华信证券有限责任公司	上海市浦东新区世纪大道100号环球金融中心9楼	200120
上海证券有限责任公司	上海市黄浦区四川中路213号7楼	200001
申港证券股份有限公司	上海市自由贸易试验区世纪大道1589号长泰国际金融大厦22层	200122
申万宏源西部证券有限公司	新疆乌鲁木齐市高新区北京南路358号大成国际大厦20楼	830011
申万宏源证券承销保荐有限责任公司	新疆乌鲁木齐市高新区北京南路358号大成国际大厦20楼	830011
申万宏源证券有限公司	上海市徐汇区长乐路989号世纪商贸广场45层	200031
世纪证券有限责任公司	广东省深圳市深南大道7088号招商银行大厦40层	518040
首创证券有限责任公司	北京市西城区德胜门外大街115号德胜尚城E座	100088
太平洋证券股份有限公司	云南省昆明市北京路926号同德广场写字楼31楼	650224
天风证券股份有限公司	湖北省武汉市武昌区中南路99号武汉保利广场37楼	430074
万和证券股份有限公司	海南省深圳市福田区深南大道7028号时代科技大厦20层西厅	570206
万联证券有限责任公司	广东省广州市天河区珠江东路11号18、19楼全层	510081
网信证券有限责任公司	辽宁省沈阳市沈河区热闹路49号	110014
五矿证券有限公司	广东省深圳市福田区金田路4028号荣超经贸中心大厦47层	518035



(三) 会员一览表(续)

DIRECTORY OF MEMBER FIRMS (Continued)

会员名称 Member Name	联系地址 Address	邮编 Zip
西部证券股份有限公司	陕西省西安市东大街232号信托大厦	710004
西藏东方财富证券股份有限公司	上海市闸北区永和路118弄东方财富全球企业园24号楼	850001
西南证券股份有限公司	重庆市江北区桥北苑8号西南证券大厦	400023
湘财证券股份有限公司	湖南省长沙市天心区湘府中路198号新南城商务中心A栋11楼	410004
新时代证券股份有限公司	北京市海淀区北三环西路99号海国际中心1号楼15层	100086
信达证券股份有限公司	北京市西城区闹市口大街九号院1号楼信达金融中心	100045
兴业证券股份有限公司	福建省福州市湖东路268号证券大厦	350003
野村证券株式会社上海代表处	上海市卢湾区茂名南路58号花园饭店601室	200020
银华财富资产管理(北京)有限公司	北京市东城区东长安街1号东方广场C2座3层	100738
银泰证券有限责任公司	广东省深圳市福田区竹子林四路紫竹七道光大银行18楼	518040
英大证券有限责任公司	广东省深圳市福田区深南中路华能大厦28-31层	518031
长城国瑞证券有限公司	福建省厦门市深田路46号深田国际大厦20层	361009
长城证券股份有限公司	广东省深圳市深南大道6008号特区报业大厦16-17层	518034
长江证券承销保荐有限公司	上海市浦东新区世纪大道1589号长泰国际金融大厦21楼	200122
长江证券股份有限公司	湖北省武汉市江汉区新华路特8号长江证券大厦	430015
招商财富资产管理有限责任公司	广东省深圳市福田区深南大道7888号东海国际中心B座3楼	518040
招商证券股份有限公司	广东省深圳市福田路江苏大厦A座38-45楼	518026
浙商证券股份有限公司	浙江省杭州市杭大路1号黄龙世纪广场A区7楼	310007
中德证券有限责任公司	北京市朝阳区建国路81号华贸中心1号写字楼22层	100025
中国东方资产管理公司	北京市阜成门内大街410号	100818
中国国际金融股份有限公司	北京市朝阳区建国门外大街1号国贸大厦2座28层	100004
中国华融资产管理公司	北京市西城区白云路10号	100045
中国民族证券有限责任公司	北京市朝阳区北四环中路27号盘古大观A座40-43层	100101
中国信达资产管理公司	北京市东城区东中街29号北京东环广场	100027
中国银河证券股份有限公司	北京市西城区金融大街35号国际企业大厦C座	100032
中国长城资产管理公司	北京市西城区月坛北街2号月坛大厦	100045
中国证券金融股份有限公司	北京市西城区丰盛胡同28号太平洋保险大厦15层	100032
中国中投证券有限责任公司	广东省深圳市福田区益田路6003号荣超商务中心A栋第18-21层	518048
中海恒信资产管理(上海)有限公司	上海市浦东新区世纪大道1568号904-905单元	200122
中航证券有限公司	江西省南昌市红谷中大道1619号南昌国际金融大厦A栋41层	330008
中欧盛世资产管理(上海)有限公司	上海市浦东新区花园石桥路66号7楼707室	200121
中山证券有限责任公司	广东省深圳市南山区科技中一路华强高新大厦7-8楼	518057
中泰证券股份有限公司	山东省济南市经七路86号	250001
中天证券股份有限公司	辽宁省沈阳市和平区光荣街23甲	110003
中铁宝盈资产管理有限公司	广东省深圳市福田区福华一路115号投行大厦12楼	518048
中信建投证券股份有限公司	北京市东城区朝内大街188号	100010
中信证券(山东)有限责任公司	山东省青岛市市南区东海西路28号	266061
中信证券股份有限公司	广东省深圳市福田区中心三路8号卓越时代广场(二期)北座	100004
中银国际证券有限责任公司	上海市浦东银城中路200号中银大厦39、40F	200120
中邮证券有限责任公司	陕西省西安市高新区唐延路5号陕西邮政大厦9-11层	710075
中原证券股份有限公司	河南省郑州市郑东新区商务外环路10号19楼	450018

## (四)深圳证券交易所收费一览表

## FEE LIST OF SHENZHEN STOCK EXCHANGE

收费项目 Items	收费标准 Fees	备注 Remarks
<b>1. 交易费用</b>		
(1) A股		
佣金	不得高于成交金额的0.3%，也不得低于代收的证券交易监管费和证券交易经手费，起点5元(要约收购费用参照A股收费标准)	证券公司收取
证券交易经手费	按成交金额双收取0.0487‰。	交易所收取
证券结算过户费	按成交金额双收取0.02‰。	结算公司收取
证券交易监管费	按成交金额双收取0.02‰。	代证监会收取
证券交易印花税	对出让方按成交金额的1‰收取,对受让方不再征税	代国家税务局扣缴
(2) B股		
佣金	不得高于成交金额的0.3%，也不得低于代收的证券交易监管费和证券交易经手费，起点5港元(要约收购费用参照B股收费标准)	证券公司收取
证券交易经手费	按成交金额双收取0.0487‰。	交易所收取
证券交易监管费	按成交金额双收取0.02‰。	代证监会收取
证券交易印花税	对出让方按成交金额的1‰收取,对受让方不再征税	代国家税务局扣缴
(3) 基金		
佣金	不得高于成交金额的0.3%，也不得低于代收的证券交易监管费和证券交易经手费	证券公司收取
证券交易经手费	成交金额的0.0487‰。	交易所收取
(4) 优先股		
佣金	不得高于成交金额的0.3%，也不得低于代收的证券交易监管费和证券交易经手费，起点5元	证券公司收取
证券交易经手费	试点期间按普通股标准的80%收取	交易所收取
证券结算过户费	按成交金额双收取0.02‰。	结算公司收取
证券交易监管费	按成交金额双收取0.02‰。	代证监会收取
证券交易印花税	对出让方按成交金额的1‰收取,对受让方不再征税	代国家税务局扣缴
(5) 权证		
佣金	不得高于成交金额的0.3%，也不得低于代收的证券交易监管费和证券交易经手费，起点5元	证券公司收取
证券交易经手费	成交金额的0.045‰。	交易所收取
(6) 国债现货		
佣金	不超过成交金额的0.02%	证券公司收取
证券交易经手费	成交金额100万元以下(含)每笔收0.1元 成交金额100万元以上每笔收10元	交易所收取
(7) 企业债/公司债现货		
佣金	不超过成交金额的0.02%	证券公司收取
证券交易经手费	成交金额100万元以下(含)每笔收0.1元 成交金额100万元以上每笔收10元	交易所收取

## (四)深圳证券交易所收费一览表(续)

## FEE LIST OF SHENZHEN STOCK EXCHANGE (Continued)

收费项目 Items	收费标准 Fees	备注 Remarks
(8) 专项资产管理计划 佣金 证券交易经手费	不超过成交金额的0.02% 成交金额100万元以下(含)每笔收0.1元 成交金额100万元以上每笔收10元	证券公司收取 交易所收取
(9) 中小企业私募债 佣金 证券交易经手费	不超过成交金额的0.02% 成交金额100万元以下(含)每笔收0.1元 成交金额100万元以上每笔收10元	证券公司收取 交易所收取
(10) 债券回购 佣金      证券交易经手费	1天 不超过成交金额的0.001% 2天 不超过成交金额的0.002% 3天 不超过成交金额的0.003% 4天 不超过成交金额的0.004% 7天 不超过成交金额的0.005% 14天 不超过成交金额的0.01% 28天 不超过成交金额的0.02% 28天以上 不超过成交金额的0.03% 成交金额100万元以下(含)每笔收0.1元,反向交易不再收取 成交金额100万元以上每笔收1元,反向交易不再收取	证券公司收取       交易所收取
(11) 股票质押式回购 证券交易经手费	按每笔初始交易质押标的证券面值1%收取,最高不过超过100元	交易所收取
(12) 可转债 佣金 证券交易经手费	不超过成交金额的0.1% 按成交金额双边收取0.04%	证券公司收取 交易所收取
(13) 大宗交易 A股经手费 B股、基金经手费 债券、回购经手费 债券ETF经手费	按A股标准费率下浮30%收取 按同品种标准费率下浮50%收取 按同品种标准费率收取 免收	交易所收取
(14) 约定购回 证券交易经手费	按同品种大宗交易收费标准执行	交易所收取

注: 1. 证券交易经手费、证券结算过户费和证券交易监管费包含在佣金之中。

2. 证券交易所风险基金由交易所自行计提,不另外收取。

## (四)深圳证券交易所收费一览表(续)

## FEE LIST OF SHENZHEN STOCK EXCHANGE (Continued)

收费项目 Items	收费标准 Fees	备注 Remarks
<b>2. 上市费用</b>		
<b>(1) 股票</b>		
上市初费	总股本 2 亿以下(含), 30 万元 总股本 2 亿至 4 亿(含), 45 万元 总股本 4 亿至 6 亿(含), 55 万元 总股本 6 亿至 8 亿(含), 60 万元 总股本 8 亿以上, 65 万元	总股本为 A、B 股合计 创业板减半征收
上市年费	总股本 2 亿以下(含), 5 万元 总股本 2 亿至 4 亿(含), 8 万元 总股本 4 亿至 6 亿(含), 10 万元 总股本 6 亿至 8 亿(含), 12 万元 总股本 8 亿以上, 15 万元	总股本为 A、B 股合计 创业板减半征收
<b>(2) 优先股</b>		
上市初费	试点期间按普通股标准的 80%收取	
上市年费	试点期间按普通股标准的 80%收取	
<b>(3) 国债</b>		
上市初费	免收	
上市年费	暂免收取	
<b>(4) 企业债/公司债</b>		
上市初费	暂免收取	
上市年费	暂免收取	
<b>(5) 可转债</b>		
上市初费	上市债券总额 0.01%, 最高不超过 3 万元	
上市年费	以 1 亿元为基数, 每年缴纳 6000 元; 超过 1 亿元的, 每增加 2000 万元, 年费增加 1200 元, 最高不超过 24000 元。(暂免收取)	按年收取
<b>(6) 基金</b>		
上市初费	3 万元	
上市年费	6 万元	按年收取
<b>(7) 权证</b>		
上市初费	20 万元	
<b>(8) 专项资产管理计划</b>		
上市初费	暂免收取	
上市年费	暂免收取	
<b>(9) 中小企业私募债</b>		
上市初费	暂免收取	
上市年费	暂免收取	

## (四) 深圳证券交易所收费一览表(续)

## FEE LIST OF SHENZHEN STOCK EXCHANGE (Continued)

收费项目 Items	收费标准 Fees	备注 Remarks
<b>3. 会员费用</b>		
(1) 席位费	普通 60 万元/个, 特别席位 20 万元/个	
(2) 交易单元费用		
交易单元使用费	对会员使用超出交费席位(指已交席位初费的席位)数量以外的交易单元, 每年收取 30000 元/个的交易单元使用费。	
流速费	对会员使用超出交费席位(指已交席位初费的席位)数量以外的流速, 每年收取 9600 元/份的流速费。每份流速为 50 笔/秒。	2014 年 7 月 1 日起, 由深圳证券通信公司收取
流量费	每笔交易类申报(指买入、卖出、撤单申报)收取 0.1 元, 每笔非交易类申报(指除买入、卖出、撤单以外的申报)收取 0.01 元。 此项费用以会员为单位收取, 最低收费标准为每家会员每年 2 万元。详细计收方法见本所《关于调整席位管理年费收费模式的通知》(深证会[2004]191 号)。	2014 年 7 月 1 日起, 由本所和深圳证券通信公司按 6:4 比例分别收取 债券 ETF 免收交易单元 流量费